

# 精神保健福祉士の現状

# 精神保健福祉士の配置状況①

出典：令和2年度就労状況調査(速報版) (社会福祉振興・試験センター) n=30,558人

## 医療



7,128人

○病院	4,001人
○一般診療所	711人
※精神科以外の医療機関	2,416人

## 教育



1,268人

○学校教育関係	1,268人		
小中学校	362人	高等学校	108人
大学、短大等	505人	その他	293人

## 福祉



15,753人

○障害者福祉関係	7,459人	○高齢者福祉関係	4,645人	○児童・母子福祉関係	1,610人
身体障害者更生相談所	15人	介護老人福祉施設	938人	児童相談所	335人
知的障害者更生相談所	26人	介護老人保健施設	400人	乳児院・児童養護施設・母子生活支援施設	
障害者支援施設	2,183人	介護医療院、介護療養型医療施設			217人
基幹相談支援センター	320人		58人	児童家庭支援センター	87人
相談支援事業所	1,631人	居宅サービス事業所	324人	障害児施設（入所・通所）	453人
就労支援事業所	1,876人	地域密着型サービス事業所	342人	障害児相談支援事業所	55人
その他障害福祉サービス事業所	964人	居宅介護支援事業所	961人	保育所	123人
その他	444人	地域生活支援センター	1,125人	子育て世代包括支援センター	28人
○地域福祉関係	1,603人	その他	497人	婦人保護施設	15人
福祉事務所	312人	○生活保護関係	254人	その他	297人
都道府県社会福祉協議会	75人	保護施設	176人	○生活困窮者自立支援関係	182人
市区町村社会福祉協議会	1,091人	無料定額宿泊所	10人	ひきこもり地域支援センター	19人
独立型精神保健福祉士事務所	31人	その他	68人	その他	163人
その他	94人				

## 行政機関等

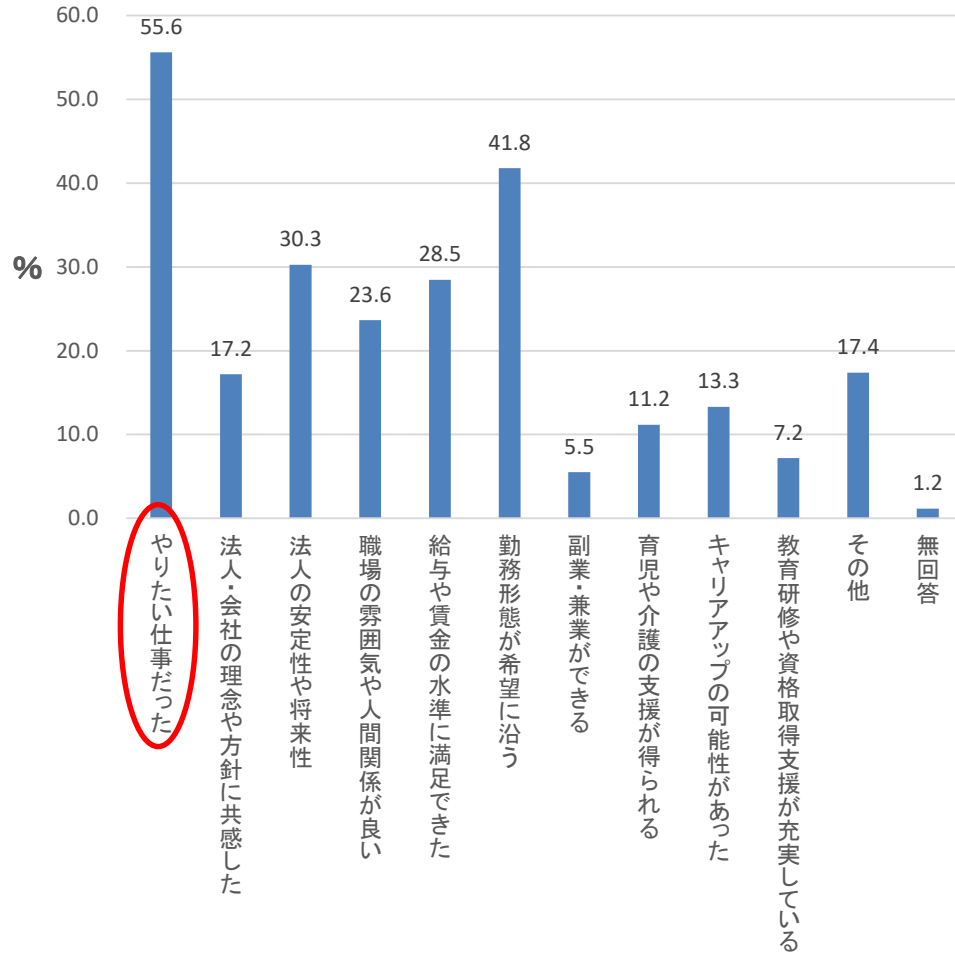


4,078人

○行政機関	3,299人	○司法関係	234人	○就業支援関係	545人
都道府県庁	99人	矯正施設	54人	公共職業安定所	178人
精神保健福祉センター	195人	保護観察所、地方更正保護委員会		障害者職業センター	58人
保健所・保健センター	786人		100人	障害者就業・生活支援センター	
区役所（特別区）	304人	更正保護施設	30人		137人
市役所、町村役場	1,650人	地域生活定着支援センター	19人	その他	172人
その他	265人	その他	31人		

## 職場を選択した理由

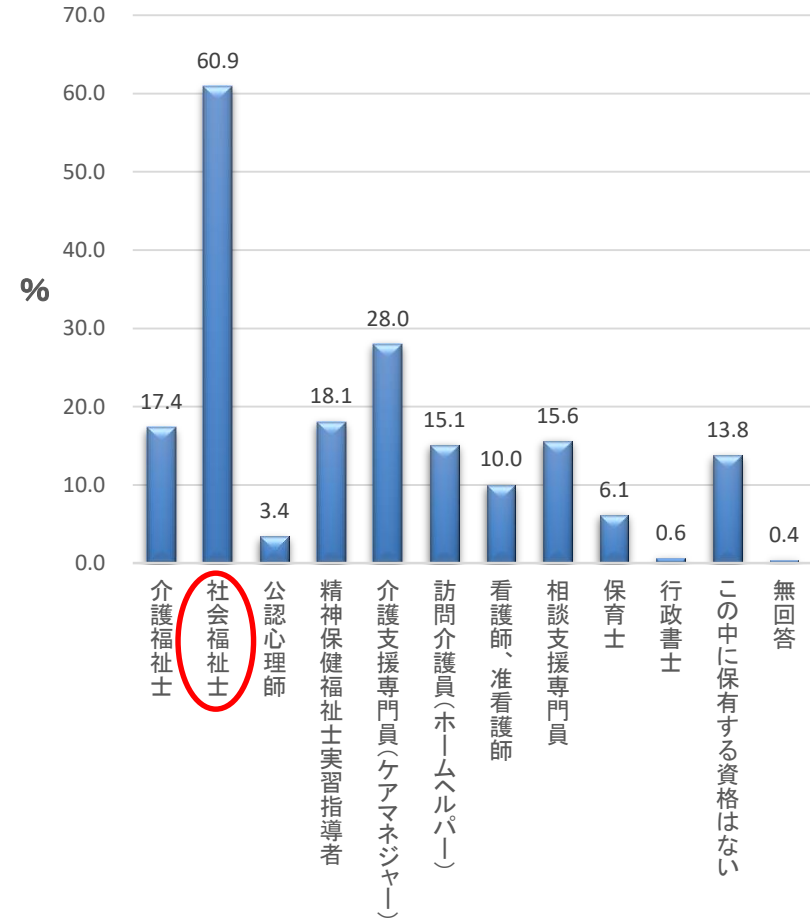
(回答者全体の割合)



選択理由 (複数回答)

## 精神保健福祉士が保有する他資格

(回答者全体の割合)



保有資格 (複数回答)

# 精神保健福祉士制度

資格者の登録状況

94,672 人

(令和3年7月末現在)

## 1 概要

精神保健福祉士は、精神保健福祉士法(平成9年法律第131号)に基づく名称独占の資格であり、精神保健福祉士の名称を用いて、専門的知識及び技術をもって、精神科病院その他の医療施設において精神障害の医療を受け、又は精神障害者の社会復帰の促進を図ることを目的とする施設を利用している者の地域相談支援の利用に関する相談その他の社会復帰に関する相談に応じ、助言、指導、日常生活への適応のために必要な訓練その他の援助を行うことを業とする者をいう。

## 2 主な配置先

病院(精神科病院、一般病院)、診療所、障害者支援施設、障害福祉サービス等事業所、行政機関(精神保健福祉センター、保健所)、保護観察所 等

## 3 受験・合格状況

	第1回	第2回	第3回	第4回	第5回	第6回	第7回	第8回	第9回	第10回	第11回	第12回	第13回	第14回	第15回	第16回	第17回	第18回	第19回	第20回	第21回	第22回	第23回	合計
(年度)	(10)	(11)	(12)	(13)	(14)	(15)	(16)	(17)	(18)	(19)	(20)	(21)	(22)	(23)	(24)	(25)	(26)	(27)	(28)	(29)	(30)	(元)	(2)	
受験者数(人)	4,866	3,535	4,282	5,480	9,039	5,831	6,711	7,289	7,434	7,375	7,186	7,085	7,233	7,770	7,144	7,119	7,183	7,173	7,174	6,992	6,779	6,633	6,165	153,478
合格者数(人)	4,338	2,586	2,704	3,415	5,799	3,589	4,111	4,470	4,482	4,456	4,434	4,488	4,219	4,865	4,062	4,149	4,402	4,417	4,446	4,399	4,251	4,119	3,955	96,156
合格率(%)	89.1	73.2	63.1	62.3	64.2	61.6	61.3	61.3	60.3	60.4	61.7	63.3	58.3	62.6	56.9	58.3	61.3	61.6	62.0	62.9	62.7	62.1	64.2	62.7
登録者数(人)	—	4,169	2,486	2,677	3,334	5,655	3,590	4,039	4,376	4,442	4,363	6,871	3,543	5,849	3,376	4,113	5,013	3,475	4,829	4,691	4,231	3,999	4,423	—

## 4 試験実施状況

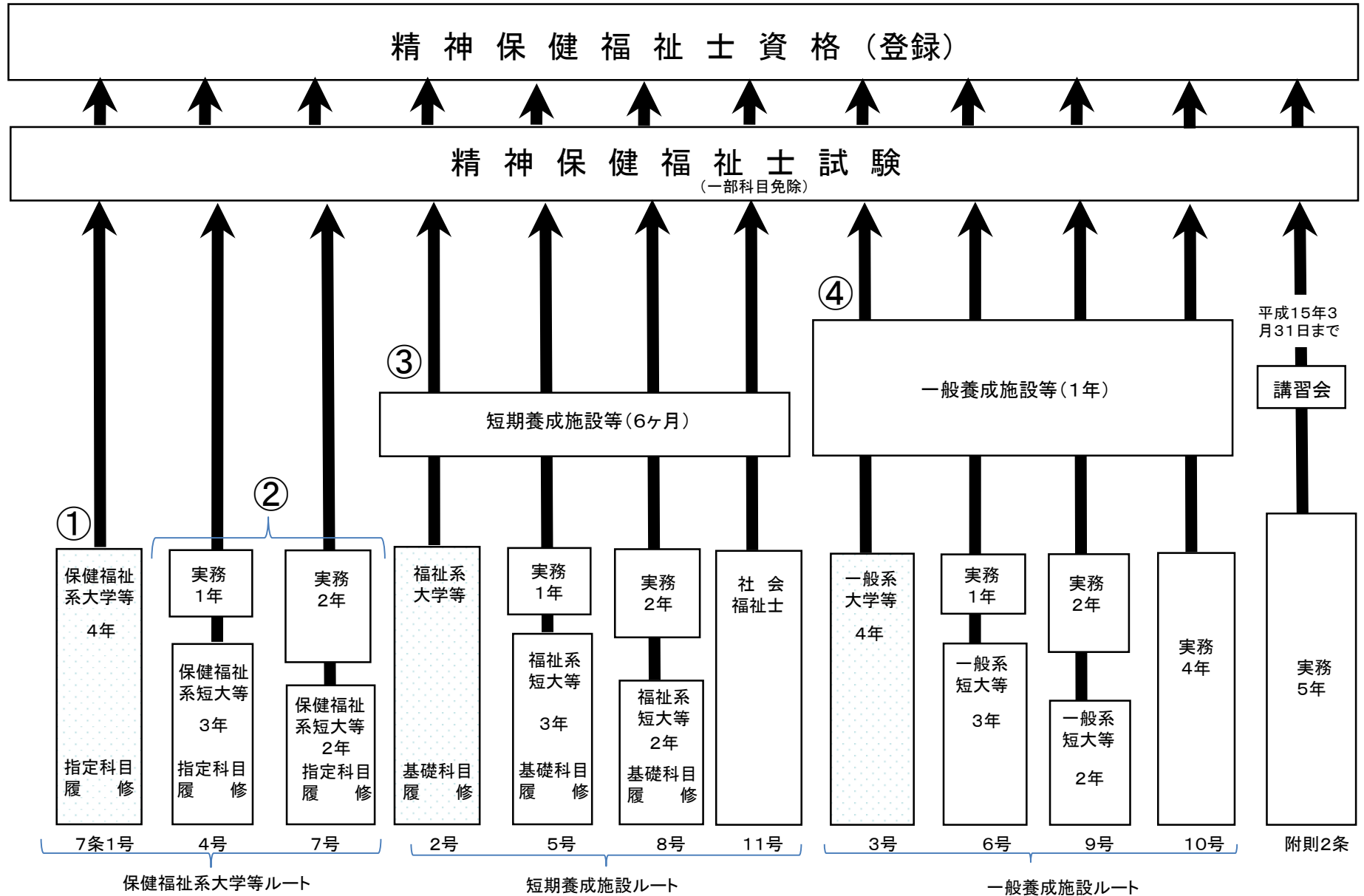
7試験地8会場で実施(北海道、宮城県、東京都、愛知県、大阪府、広島県、福岡県)(令和2年度第23回試験実績)

試験日程	1日目 午後	2日目 午前	2日目 午後
試験区分	精神保健福祉士国家試験(専門科目)	精神保健福祉士国家試験 社会福祉士国家試験 (共通科目)	社会福祉士国家試験 (専門科目)
試験時間	13:30~15:50 (弱視等受験13:30-16:35) (点字等受験13:30-17:00)	10:00~12:15 (弱視等受験10:00-13:00) (点字等受験10:00-13:25)	13:45~15:30 (弱視等受験14:15-16:35) (点字等受験14:15-16:55)

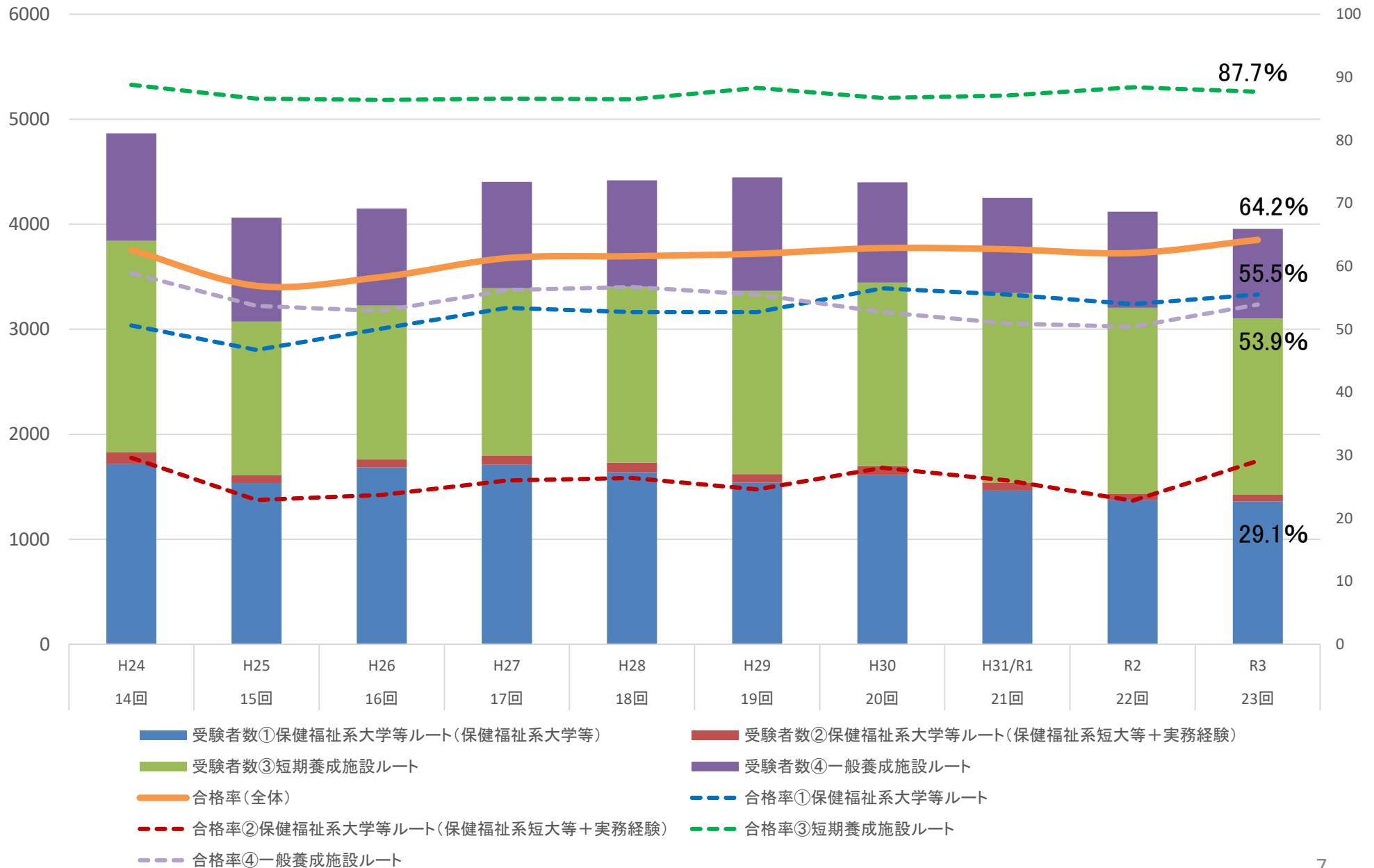
## 5 受験手数料改定の経緯

	第1回~第8回	第9回~第13回	第14回	第15回~第17回	第18回~第19回	第20回~第23回	第24回~
	(H10~H17)	(H18~H22)	(H23)	(H24~H26)	(H27~H28)	(H29~R2)	(R3~)
受験手数料	12,500円	11,500円	9,750円	13,250円	16,400円	17,610円	(24,140円)

# 資格取得方法



# 養成課程別の受験者数と合格率の推移①



## 養成課程別の受験者数と合格率の推移②

年	①保健福祉系大学等ルート（保健福祉系大学等）			②保健福祉系大学等ルート（保健福祉系短大等＋実務経験）			③短期養成施設ルート			④一般養成施設ルート		
	総数			総数			総数			総数		
	受験者数	合格者数	合格率	受験者数	合格者数	合格率	受験者数	合格者数	合格率	受験者数	合格者数	合格率
H24	3389	1716	50.6	375	111	29.6	2268	2014	88.8	1738	1024	58.9
H25	3292	1536	46.7	323	74	22.9	1690	1464	86.6	1839	988	53.7
H26	3364	1685	50.1	312	74	23.7	1696	1466	86.4	1747	924	52.9
H27	3198	1709	53.4	346	90	26.0	1839	1592	86.6	1800	1011	56.2
H28	3110	1640	52.7	345	91	26.4	1936	1675	86.5	1782	1011	56.7
H29	2924	1540	52.7	325	80	24.6	1976	1745	88.3	1949	1081	55.5
H30	2849	1609	56.5	314	88	28.0	2014	1746	86.7	1815	956	52.7
H31/R1	2636	1464	55.5	289	75	26.0	2070	1804	87.1	1784	908	50.9
R2	2541	1372	54.0	276	63	22.8	2003	1770	88.4	1813	914	50.4
R3	2449	1359	55.5	220	64	29.1	1914	1679	87.7	1582	853	53.9