【令和元年度】

障害者自立支援等実績データ 市町村集計モジュール ver.2.2.0 説明資料

ひと、くらし、みらいのために
厚生労働省
Ministry of Health Labour and Welfare

社会・援護局
障害保健福祉部

令和元年10月版

目次

＜障害者自立支援等実績データ市町村集計モジュールver.2.2.0の概要＞

■ 市町村集計モジュール ver.2.2.0の概要 …… 3

■ 運用の流れ 1. インストール(バージョンアップ)～起動 …… 15

■ 運用の流れ 2. データの取り込み …… 21

■ 運用の流れ 3. データの照会 …… 28

■ 運用の流れ 4. データの集計1 ～ 集計1で作成できる帳票 …… 34

■ 運用の流れ 5. データの集計2 ～ 集計2で作成できる帳票 …… 48

■ 運用の流れ 6. 受給者集計 ～ 受給者集計で作成できる帳票 …… 73

■ その他の機能 …… 89

■ サポートについて …… 95

■ Q&A よくある質問 等 …… 98

ひと、くらし、みらいのために
厚生労働省
Ministry of Health Labour and Welfare

■市町村集計モジュールver.2.2.0の概要

市町村集計モジュール ver.2.2.0 概要

目的 ： 障害報酬の円滑な支払のために、現在、殆どの市町村において、自立支援給付費の審査支払システムが導入され、国民健康保険中央会が各都道府県の国民健康保険団体連合会とで構築する「国保連システム」と報酬請求等のデータのやり取りが行なわれているが、国費で年間1兆円を超える事業規模となっており、今後、国保連システムを通じて、サービス提供の効率化、重点化を図っていくための基礎データとなる、利用者一人ひとりのサービス利用状況に着目したサービス提供実態を把握することが可能となるよう、各自治体に国において開発したソフトウェアの「集計モジュール」を導入する。

平成27年8月事務連絡より

内容 ： 都道府県国保連より届く「障害者自立支援等実績データ」を取り込み、集計分析用に帳票化する集計用ソフト

配布対象 ： 全国1,741の市町村

配布時期 ： 令和元年12月下旬予定（令和元年度10月法改正対応版 ver.2.2.0）

配布方法 ： 都道府県庁より各市町村障害福祉担当へ送付

開発及びサポート業務受諾会社 ： 株式会社ニック

ひと、くらし、みらいのために
厚生労働省
Ministry of Health, Labour and Welfare

市町村集計モジュール ver.2.2.0 概要

＜市町村集計モジュールのパッケージ＞

配布パッケージ

- ■DVD（ソフト本体）
- ■インストールマニュアル（PDFデータ）
- ■マニュアル（PDFデータ）
- ■DB保守マニュアル（PDFデータ）
- ■プラケース

ひと、くらし、みらいのために 厚生労働省 Ministry of Health Labour and Welfare

市町村集計モジュール ver.2.2.0 概要

＜市町村集計モジュール　機能概要＞

- 市町村集計モジュール
  - データの取り込み
    - ■国保連から届いた「実績データ（Zipファイル）」を読み込みます。
  - データの参照
    - ■読み込んだ全てのデータの内容を画面上で確認できます。
      ※表示内容をExcelへ貼付けて利用する事もできます。
  - 集計・帳票の出力
    - ■各集計表の作成をおこないます。集計表は印刷、ファイル出力ができます。
      ※保存はExcel形式、PDF形式の2種　データ出力はCSV形式テキストファイル
    - 集計1
      - ■事業の全体把握（基本統計）の為の帳票　（7種）
      - ■障害福祉計画の達成状況等の分析・評価の為の帳票（2種）
    - 集計2
      - ■給付実態動向分析（給付の増減要因分析）（8種）
      - ■地域差分析（地域診断）（10種）
    - 受給者集計
      - ■利用者個人に着目した給付分析（個人単位の給付分析）（6種）
  - その他の機能
    - ■印刷設定やバックアップ（保存）およびリストア（復元）の機能です。

ひと、くらし、みらいのために 厚生労働省 Ministry of Health Labour and Welfare

市町村集計モジュール ver.2.2.0 概要

＜市町村集計モジュール　活用例＞

集計1

■事業の全体把握（基本統計）の為の帳票　（7種）
■障害福祉計画の達成状況等の分析・評価の為の帳票（2種）

■現在の状況確認（月ごとの推移等）
■障害福祉計画の進行・達成状況分析

集計2

■給付実態動向分析（給付の増減要因分析）（8種）
■地域差分析（地域診断）（10種）

■前年同月比較で状況変化の要因分析
■全国や都道府県と自庁の比較分析

受給者集計

■利用者個人に着目した給付分析（個人単位の給付分析）（6種）

■利用者ごとの変化や状況確認
■前年同月比較での実利用者数の変化

市町村集計モジュールは、「毎月の状況分析」、「障害福祉計画の進捗確認」、「前年同月比較で状況変化の要因分析」、「全国平均や都道府県平均と自庁状況の比較」などによって、予算計画や障害福祉計画、利用実績報告等に活用することができる集計・分析ソフトす。

厚生労働省

市町村集計モジュール ver.2.2.0 概要

＜利用の流れイメージ図＞

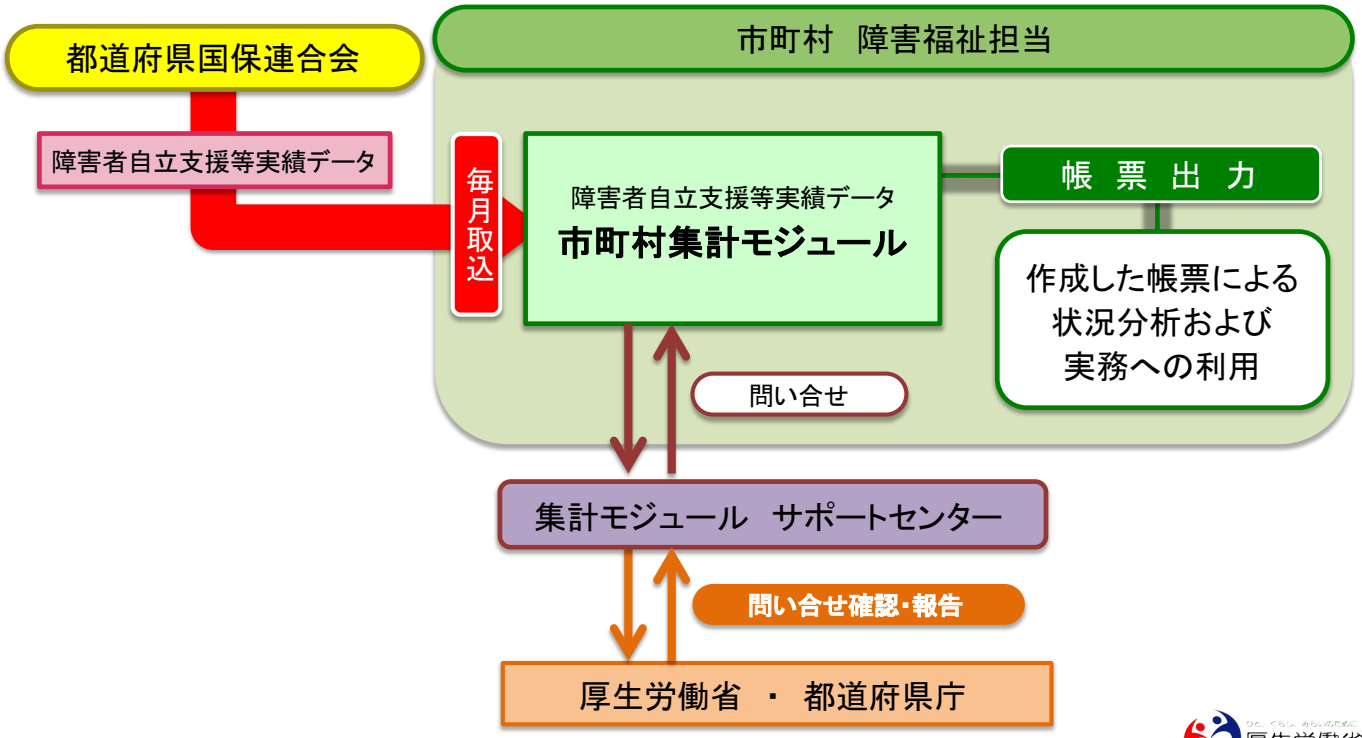

厚生労働省

市町村集計モジュール ver.2.2.0 概要

＜市町村集計モジュールに使用する障害者自立支援等実績データの流れ＞

◆本システムは国民健康保険団体連合会(以下、国保連と表記)から市町村へ受け渡しされる「障害者自立支援等実績データ」を用いて各種統計・分析業務を支援する為に集計表を作成する機能を提供致します。

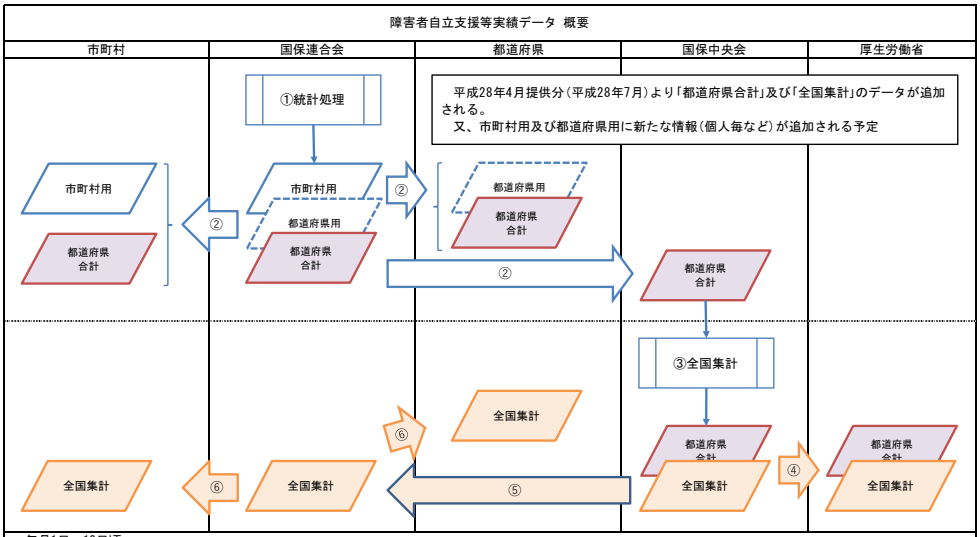

毎月1日～10日頃
①. 国保連合会にて統計処理の実行※
②. 国保連合会より市町村、都道府県及び国保中央会へデータ提供

※サービス提供の翌々月に実行する
例)4月提供分は、6月受付分まで含んだ状態の集計値となる。
月遅れや過誤は1月分は反映される。

毎月中旬頃
③. 国保中央会にて全国集計の実行
④. 国保中央会より厚生労働省へデータ提供
⑤. 国保中央会より国保連合会へデータ提供
毎月下旬頃
⑥. 国保連合会より市町村、都道府県へデータ提供

■市町村へ受け渡しされる障害者自立支援等実績データは下記の3種類です。
1. 市町村用
2. 都道府県合計
3. 全国集計

・サービス提供翌月
事業所から国保連合会(国保中央会経由)へ請求情報を提出
国保連合会にて請求情報を点検、点検済明細書等情報を市町村へ提出
市町村審査の結果を国保連合会へ通知

・サービス提供翌々月
国保連合会から事業所へ支払(返戻)処理を実施

・サービス提供翌々々月
国保連合会にて確定した支払情報を基に統計処理をおこない、「障害者自立支援等実績データ」を作成し、市町村へ提出

厚生労働省

市町村集計モジュール ver.2.2.0 概要

＜市町村集計モジュールに使用する障害者自立支援等実績データ　15種＞

種類番号	情 報 名 称
1	受給者関係(障害福祉サービス)
4	受給者関係(障害児支援)
6	事業所・サービス種類関係(障害福祉サービス)
7	事業所・サービス種類関係(相談支援)
8	事業所・サービス種類関係(地域相談支援)
9	事業所・サービス種類関係(障害児支援)
10	事業所・サービス種類関係(障害児相談支援)
13	利用者負担関係・障害福祉サービス(金額分布)

種類番号	情 報 名 称
14	利用者負担関係・障害児支援(金額分布)
17	市町村単位におけるサービス利用状況(概況)
18	市町村単位におけるサービス利用状況(概況)(障害児支援)
21	支給決定情報集計(障害福祉サービス)
24	支給決定情報集計(障害児支援)
26	個人ごとの状況(障害福祉サービス、相談支援、地域相談支援)
27	個人ごとの状況(障害児支援、障害児相談支援)

[注意点]

国保連合会から市町村へ受け渡しされるデータは支払い実績を基に集計された結果です。

■集計実行時点で「市町村審査済」の明細書を対象とする。(点検エラー等により返戻となった明細書情報は集計対象外となる)

■集計実行時点で過誤申立により取下げとなっている明細書情報は集計対象外となる。

イメージ　　(「インタフェース仕様書 統計編」の補足事項)

７月集計実行結果	８月集計実行結果	９月集計実行結果
４月提供分	５月提供分	６月提供分
３月提供分以前 (月遅れ、過誤訂正など)	４月提供分以前 (月遅れ、過誤訂正など)	５月提供分以前 (月遅れ、過誤訂正など)

市町村集計モジュールで計算される数値

市町村集計モジュールで反映されない誤差

上図のグレー部分は集計結果に反映されていない為、４月提供分+５月提供分+６月提供分と積み上げていった数値と、年度末時点等で年度始めまで遡って集計した値には誤差が発生します。

厚生労働省

市町村集計モジュール ver.2.2.0 概要

＜作成できる集計表＞

【集計1】

■ 事業の全体把握(基本統計)

障害福祉	◇ 利用状況の概況	(1-1-1)
	◇ 障害区分別の利用者数	(1-1-2)
	◇ 利用者負担額等の状況	(1-1-3)
児童支援	◇ 利用状況の概況	(1-2-1)
	◇ 障害区分別の利用者数	(1-2-2)
	◇ 利用者負担額等の状況	(1-2-3)
障害福祉・児童支援	◇ サービス種類毎の利用者数	(1-3-1)

■ 障害福祉計画の達成状況等の分析・評価

障害福祉	◇ 障害福祉計画における見込量と利用実績	(2-1-1)
児童支援	◇ 障害福祉計画における見込量と利用実績	(2-2-1)

【集計1】で作成できる
「事業の全体像把握（基本統計）の為の帳票」は連続的な統計であり、計画や分析の基本となるものです。常に状況や数字の変化を確認、把握し、予算計画や分析資料として活用してください。
「障害福祉計画の達成状況等の分析・評価の為の帳票」は障害福祉計画で設定した年度ごとの見込量を入力することにより、「供給と利用が想定通り」「供給が想定より遅れている」「利用が想定より少ない」などのサービスの利用状況を容易に確認することができるものです。

ひと、くらし、みらいのために 厚生労働省 Ministry of Health, Labour and Welfare

市町村集計モジュール ver.2.2.0 概要

＜作成できる集計表＞

【集計2-1】

■ 給付実態動向分析(給付の増減要因分析)　【前年同月比較】

障害福祉	◇ 費用額の変化	(3-1-1)
	◇ 障害区分別支給決定者数と利用者数の変化	(3-1-3)
	◇ 年齢階級区分別利用者数の変化	(3-1-4)
児童支援	◇ 費用額の変化	(3-2-1)
	◇ 障害区分別支給決定者数と利用者数の変化	(3-2-3)
	◇ 年齢階級区分別利用者数の変化	(3-1-4)
障害福祉・児童支援	◇ サービス種類別の利用状況の変化	(3-3-1)
	◇ サービス種類別の利用状況の変化・内訳	(3-3-2)

【集計2-1】で作成できる
「給付実態動向分析(給付の増減要因分析) の為の帳票」は、前年同月の費用額の変化を利用者数と一人当たりの費用額に分けて、影響要因を分析する事が可能です。
「地域差分析(地域診断)の為の帳票」は、指定年月時点で都道府県合計及び全国集計との比較で自市町村との違い（給付特性）を把握する事ができます。

ひと、くらし、みらいのために 厚生労働省 Ministry of Health, Labour and Welfare

市町村集計モジュール ver.2.2.0 概要

【集計2-2 】

■ 地域差分析(地域診断)　【全国・都道府県比較】

障害福祉	◇ 給付特性(支給決定、利用者数、費用額)	(4-1-1)
	◇ 給付特性(障害区分別利用者数)	(4-1-2)
	◇ 給付特性(所得区分別利用者数)	(4-1-3)
	◇ 給付特性(年齢階層別利用者数)	(4-1-4)
	◇ 給付特性(サービス種類別利用者数、費用額)	(4-1-5)
児童支援	◇ 給付特性(支給決定、利用者数、費用額)	(4-2-1)
	◇ 給付特性(障害区分別利用者数)	(4-2-2)
	◇ 給付特性(所得区分別利用者数)	(4-2-3)
	◇ 給付特性(年齢階層別利用者数)	(4-2-4)
	◇ 給付特性(サービス種類別利用者数、費用額)	(4-2-5)

【集計2-2】で作成できる
「給付実態動向分析(給付の増減要因分析) の為の帳票」は、前年同月の費用額の変化を利用者数と一人当たりの費用額に分けて、影響要因を分析する事が可能です。
「地域差分析(地域診断)の為の帳票」は、指定年月時点で都道府県合計及び全国集計との比較で自市町村との違い(給付特性)を把握する事ができます。

ひと、くらし、みらいのために 厚生労働省 Ministry of Health, Labour and Welfare

市町村集計モジュール ver.2.2.0 概要

【受給者】

■ 給付実態動向分析(給付の増減要因分析)

障害福祉	◇ 実利用者数の変化	(3-1-2)
児童支援	◇ 実利用者数の変化	(3-2-2)

■ 利用者個人に着目した給付分析(個人単位の給付分析)

障害福祉	◇ 受給者一覧	(6-1-2)
	◇ 個人毎のサービス利用履歴	(6-1-2)
児童支援	◇ 受給者一覧	(6-2-1)
	◇ 個人毎のサービス利用履歴	(6-2-2)

【受給者】で作成できる
「給付実態動向分析(給付の増減要因分析)の為の帳票」、「利用者個人に着目した給付分析(個人単位の給付分析)の為の帳票」は、利用者毎にサービス種類、量、費用額を集計します。
支給決定量と支給量実績を時系列で対比する事で、サービス利用計画の見直しなどに活用する事が可能です。

ひと、くらし、みらいのために 厚生労働省 Ministry of Health, Labour and Welfare

■運用の流れ

1．インストール(バージョンアップ)～起動

運用の流れ 1．インストール(バージョンアップ)～起動

※今回ご用意しているソフト内に「市町村集計モジュール　インストールマニュアル(pdfファイル)」が入っておりますので、その手順に従ってインストールを実行してください。

※特に「動作環境」においてSQLServerの複数共存が不具合を生じさせる可能性が高くなりますので、ご注意ください。

※個人ごとの情報はデータ量が多い為、後述の動作環境に示されたスペックよりも高いスペックのPCを使用する事を推奨します。

(補足)個人ごとの情報は1人につき4行のデータで構成されています。
例)受給者5,000人の場合、20,000行のデータが毎月発生します。

動作環境の確認

OS ※1	Windows 7 SP1 32Bit版 / 64Bit版
	Windows 8.1 64Bit版
	Windows 10 64Bit版
パソコン本体	画面解像度：1024×768ピクセル以上
	プロセッサ：32Bit版 x86 2GHz以上　64Bit版 x64 2GHz以上
	メモリ：2GB以上(4GB以上を推奨)
	HDD：20GB程度
	DVD-ROMドライブ
バックアップ保存用	USBメモリ、外付けHDDなど
プリンタ	A4用紙が使用可能なレーザープリンタ
必須ソフトウェア① ※2	Microsoft .NET Framework4.5
必須ソフトウェア② ※3	Microsoft Office Excel 以下りいずれかを選択 Excel2010 32Bit版/64Bit版 Excel2013 32Bit版/64Bit版 Excel2016 32Bit版/64Bit版
必須ソフトウェア③ ※4 (インストールディスクに含まれています)	SQL Server 2012 Express Edition SP4
	Advance Software VB-Report8 Runtime
	7-Zip
	Adobe Reader

※1:家庭用OS(HomeEditionなど)は対象外。
Windows8は8.1に含みます。
Windows7のサポートは2020年1月14日に終了します。ご注意ください。
※2:Windows7の場合、追加インストールが必要(インストールディスクに含まれています。)
※3:本システムは帳票をExcel形式のファイルとして保存する事を想定しています。
※4:既に他のDB製品(SQL Serverを含む)が稼働中のPCを利用する場合、情報システム部門と相談して下さい。
(原則、複数のDB製品を混在させると障害発生の可能性が高まります。)
SQL Server 2012より新しいバージョンのSQL Server(2014)が稼働中のPCはご利用いただけません。

◆注意事項
・既に他のDB製品(SQL Serverを含む)が稼働中のPCを利用する場合、情報システム部門と相談して下さい。
(原則、複数のDB製品を混在させると障害発生の可能性が高まります。)
・本システムはMicrosoft SQL Server 2012 Express Editionを使用します。
SQL Serverの複数のバージョンを共存させる場合、インストールの順番によっては障害が発生する可能性が高まる点に注意して下さい。
例)①(旧)SQL Server 2008　②(新)SQL Server 2012
②が稼働中のPCに、後から①をインストールした場合、②が正常に動作しなくなる可能性あり。
※障害支援区分判定ソフトで使用されているのは、SQL Server 2005又はSQL Server 2008です。

ひと、くらし、みらいのために
厚生労働省
Ministry of Health, Labour and Welfare

運用の流れ 1. インストール（バージョンアップ）～起動

インストール

「インストール手順」に従って、実行してください。

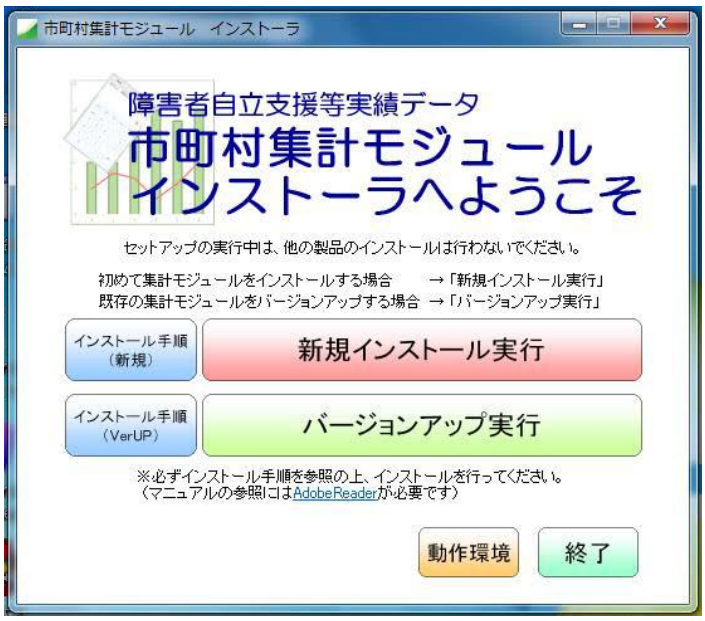

■メディア（DVD）をドライブに挿入すると上記画面が起動しますので「Launcher.htaの実行」を選択してください。

※注意
Autorun機能を無効にしている場合等で自動起動しない場合はメディアの内容を直接参照し、SETUPフォルダ内の「Launcher.hta」を開いてください。

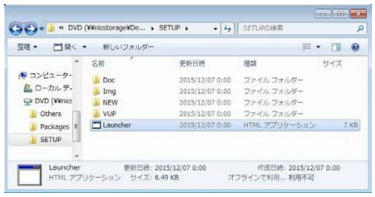

厚生労働省

運用の流れ 1. インストール（バージョンアップ）～起動

インストール

「インストール手順」に従って、実行してください。

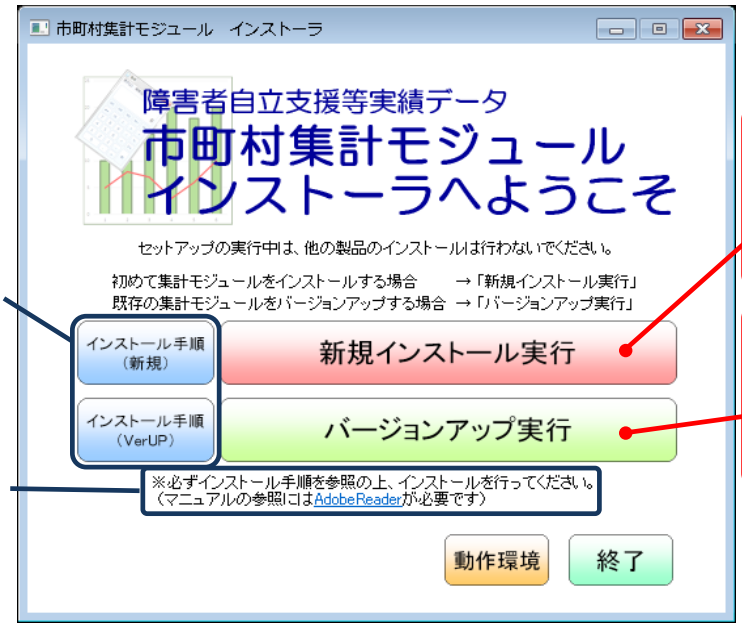

インストール手順のマニュアル（pdf）を呼出せます。

AdobeReaderのインストーラを起動します。

初めてインストールする場合はこのボタンを押し、実行してください。

既に市町村集計モジュールがインストールされているパソコンへインストールする場合（バージョンアップする場合）はこのボタンを押し、実行してください。

※インストール前に動作環境をご確認ください。

※インストール後、ログインID、パスワードが必要となります。
初期設定値は「インストール手順（新規）」内に記載されていますので、必ずご確認ください。

厚生労働省

運用の流れ 1. インストール（バージョンアップ）～起動

起　動

◆市町村集計モジュールの起動方法
・デスクトップのショートカットアイコン［市町村集計モジュール］をダブルクリック
・［スタート］－［すべてのプログラム］－［障害者自立支援等実績データ］⇒「市町村集計モジュール」をクリック

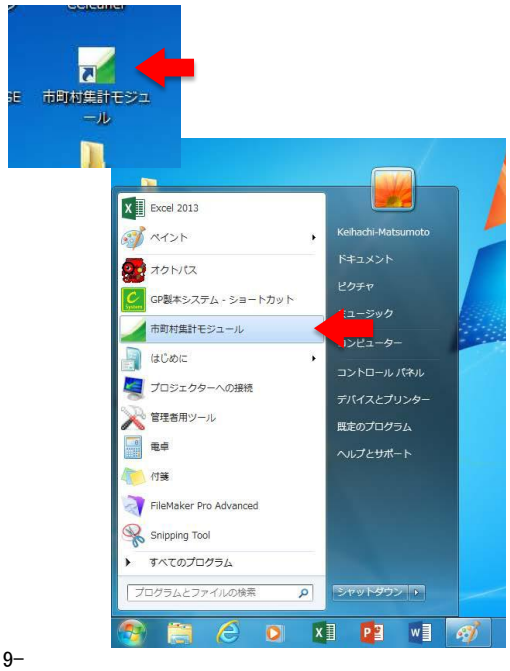

◆ログインの方法
「市町村集計モジュール」をクリックするとログイン画面が表示されますので、ユーザーID、パスワードを入力し、起動します。

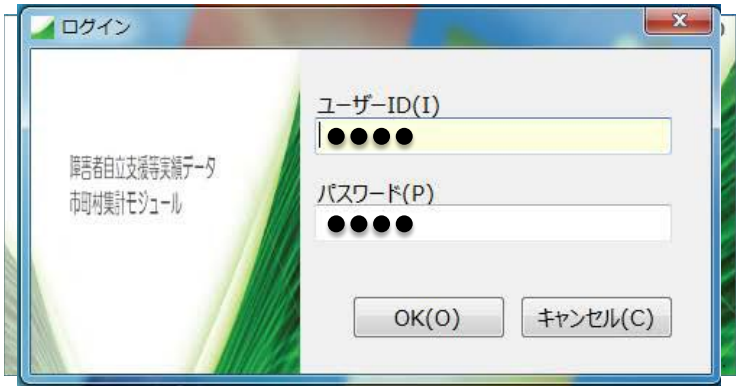

※ユーザーID、パスワードの初期値はインストール手順（新規）（pdf）に記載しております。
※起動後、必ず「ファイル」－「ログインユーザーマスター保守」にてパスワードの変更を行ってください。

ひと、くらし、みらいのために
厚生労働省
Ministry of Health, Labour and Welfare

運用の流れ 1. インストール（バージョンアップ）～起動

メイン画面

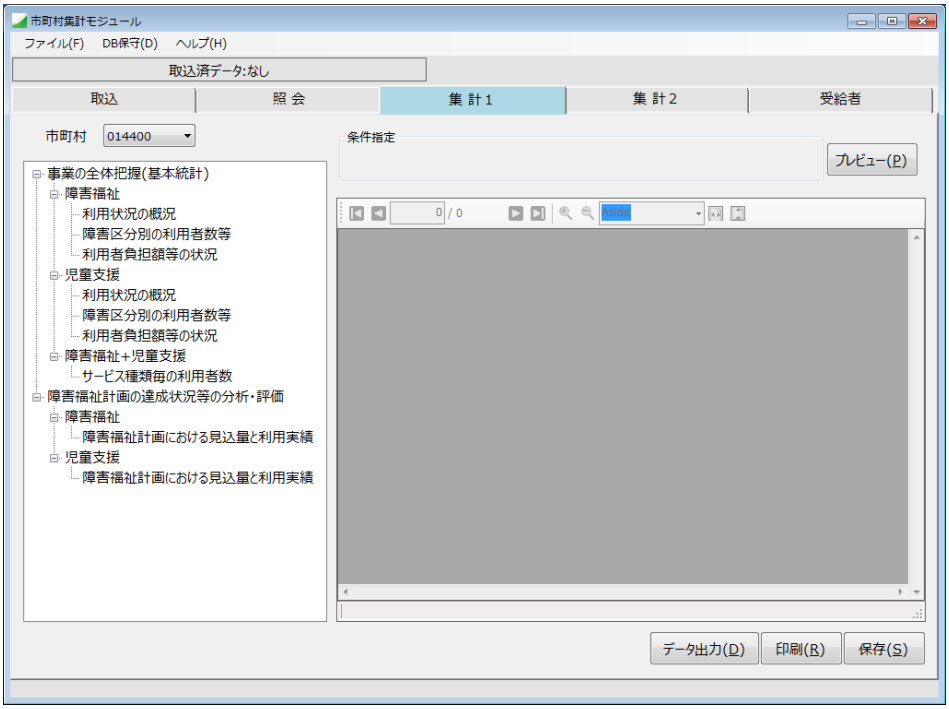

ログイン後、このメイン画面が立ち上がります。

※初期表示として「集計１」画面が選択されています。

ひと、くらし、みらいのために
厚生労働省
Ministry of Health, Labour and Welfare

■運用の流れ

2. データの取り込み

運用の流れ 2. データの取り込み

データの取り込み

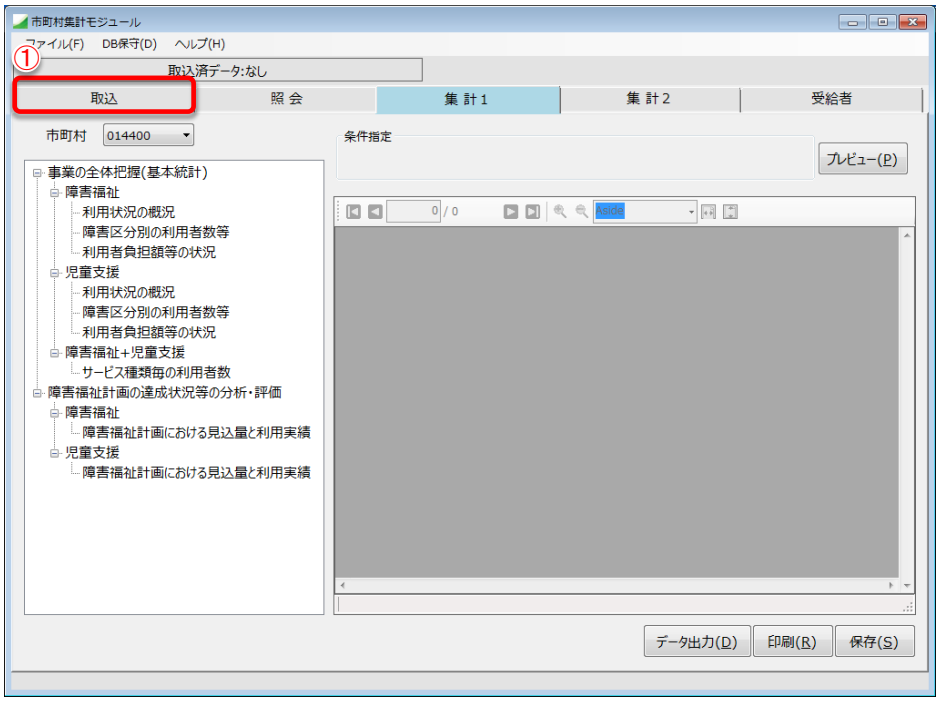

①「取込」タブを選択します。

厚生労働省

運用の流れ 2. データの取り込み

データの取り込み

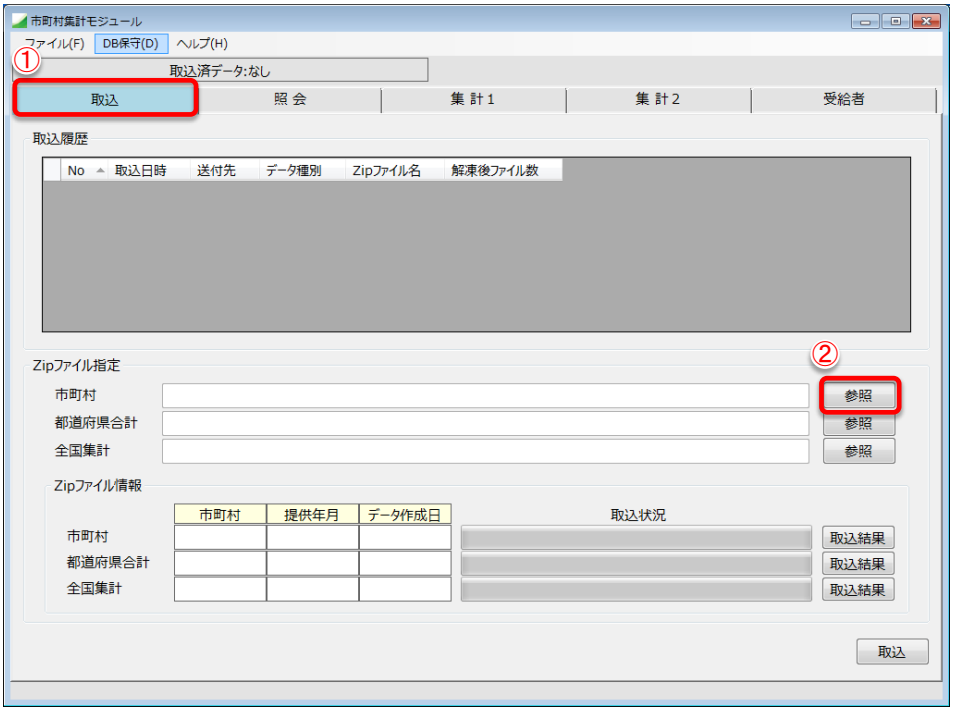

①「取込」タブを選択します。

②Zipファイル指定で市町村の「参照」ボタンをクリックし、取り込みファイルを指定します。

運用の流れ 2. データの取り込み

データの取り込み

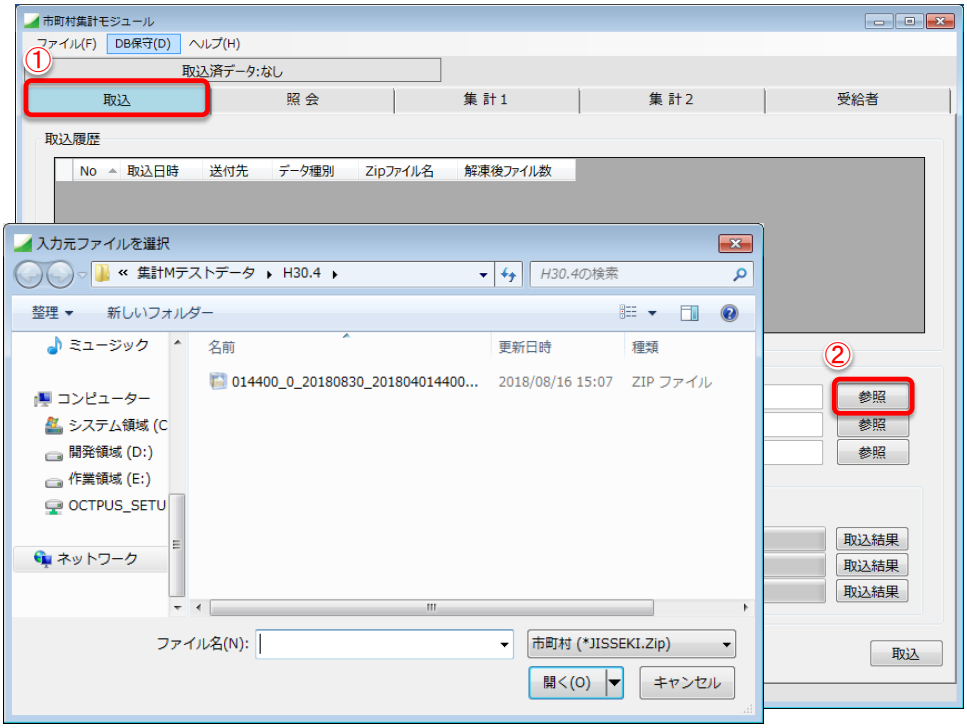

①「取込」タブを選択します。

②Zipファイル指定で市町村の「参照」ボタンをクリックし、取り込みファイルを指定します。

運用の流れ 2. データの取り込み

データの取り込み

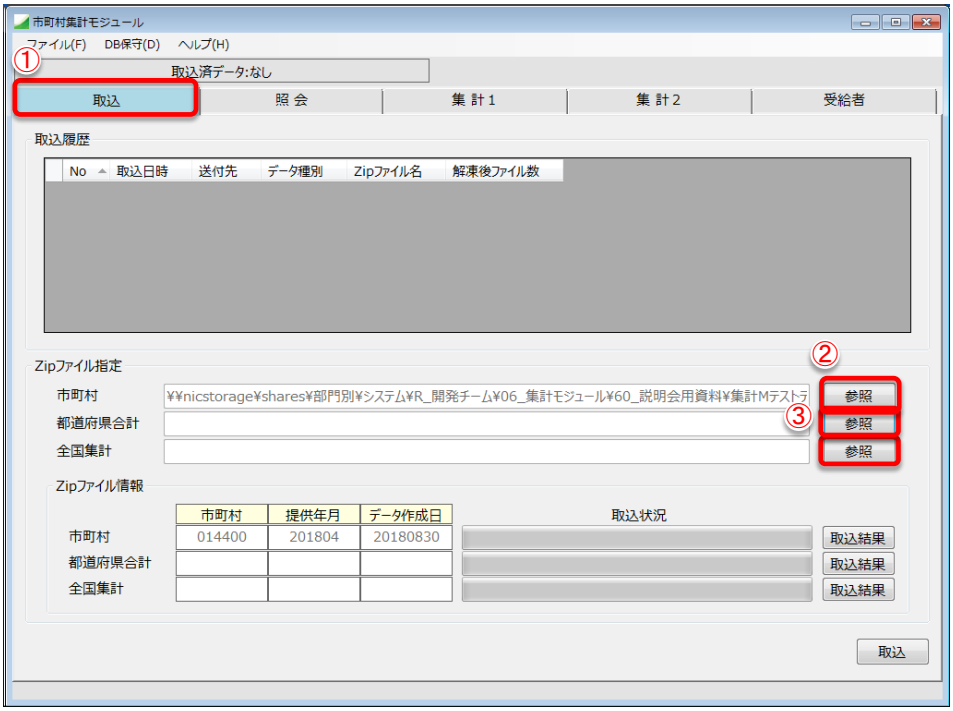

①「取込」タブを選択します。

②Zipファイル指定で市町村の「参照」ボタンをクリックし、取り込みファイルを指定します。

③同様に都道府県合計の「参照」ボタン、全国集計の「参照」ボタンをクリックし、それぞれのファイルを指定します。

運用の流れ 2. データの取り込み

データの取り込み

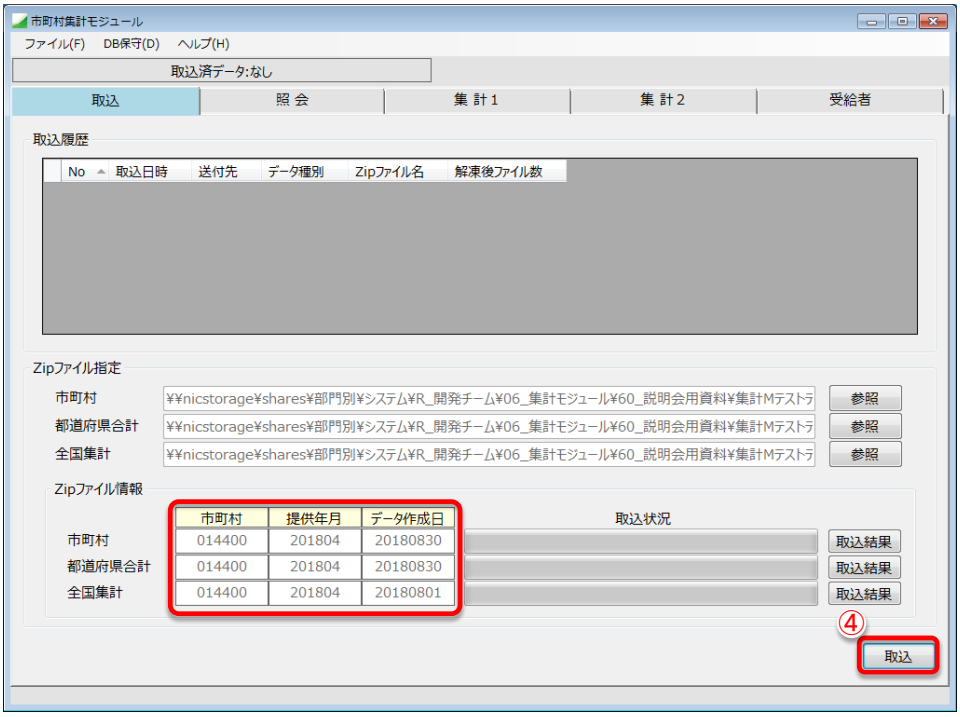

④3種のファイルを指定したのち、「取込」ボタンを押してください。

※間違ったファイル等を取り込んだ場合は市町村名、提供年月、データ作成日等が正確に表記されません。

運用の流れ 2. データの取り込み

データの取り込み

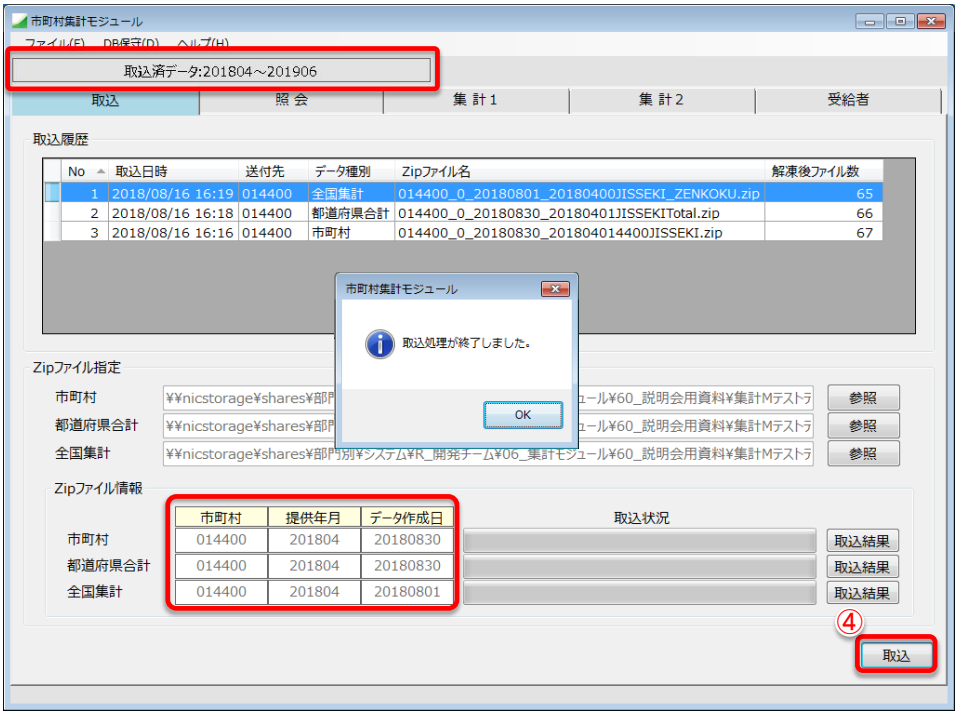

④3種のファイルを指定したのち、「取込」ボタンを押してください。

※間違ったファイル等を取り込んだ場合は市町村名、提供年月、データ作成日等が正確に表記されません。

取り込みが成功すると「取込履歴」に表示されます。

「取込済データ」(取り込まれている期間)は左上部に表示されます。

厚生労働省

■運用の流れ

3. データの参照

運用の流れ 3. データの参照

データの照会

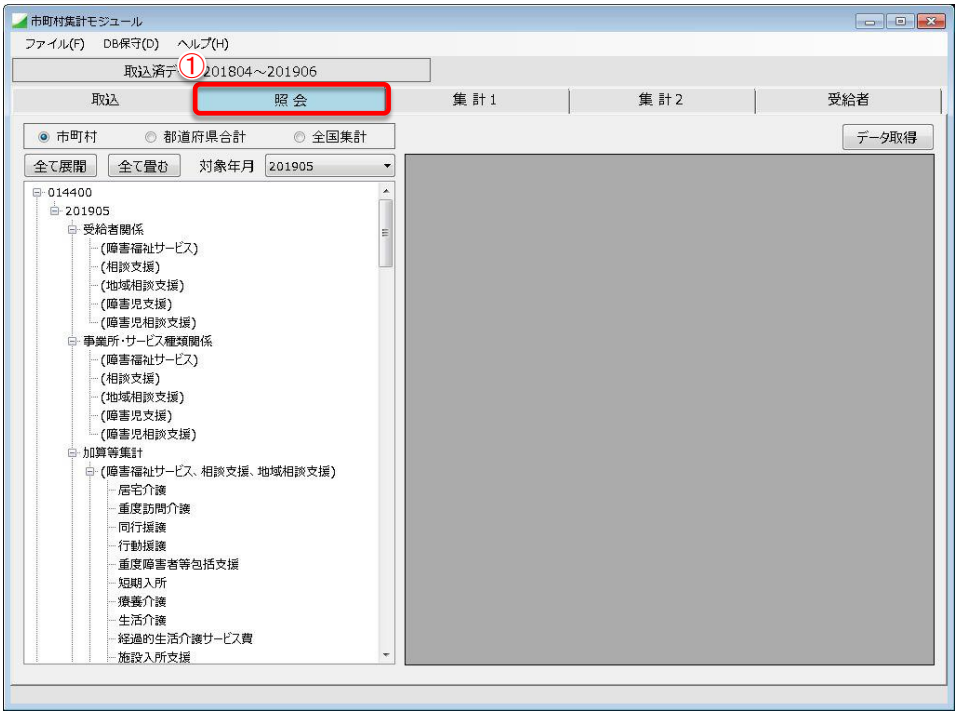

①「照会」のタブをクリックします。

運用の流れ 3. データの参照

データの照会

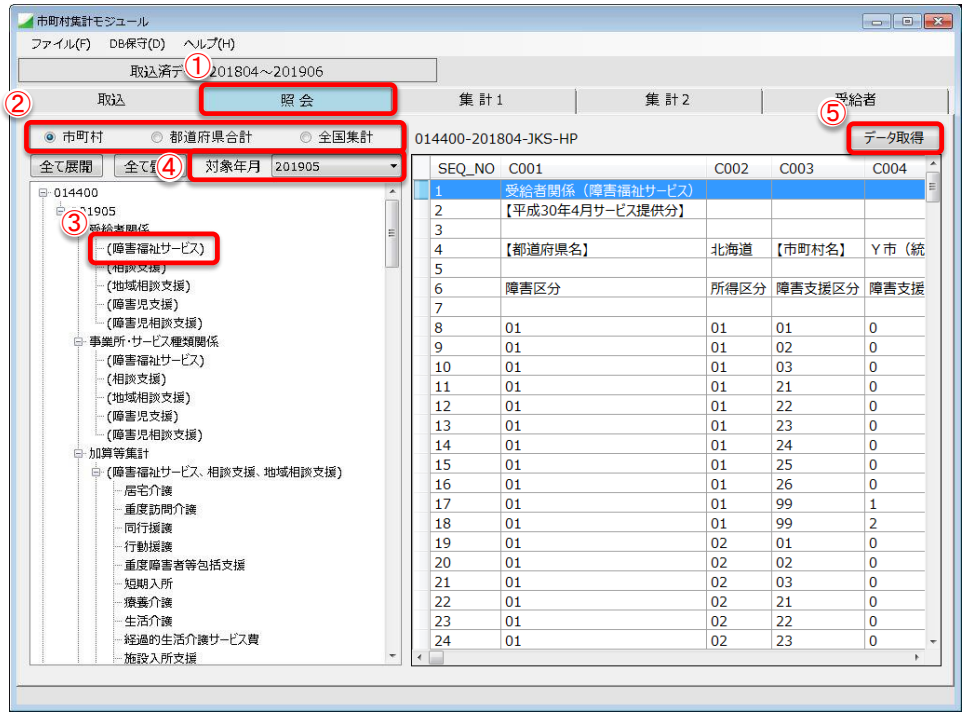

①「照会」のタブをクリックします。

②市町村、都道府県合計、全国集計を選びます。

③照会したいデータを左のツリーから選びます。

④「対象年月」を選びます。

⑤「データ取得」をクリックすると表形式で表示されます。

※「照会」機能はデータ閲覧を目的としております。
出力したい場合は、表の左上隅をクリックし、全選択した後、右クリックコピーで、Excel等に貼り付けて利用することができます。

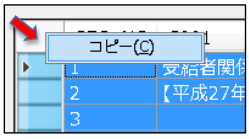

運用の流れ 3. データの参照

＜照会できる27種類の障害者自立支援等実績データ(1)＞

種類番号	ファイル数	情報名称
1	1	受給者関係(障害福祉サービス)
2	2	受給者関係(相談支援)
3	3	受給者関係(地域相談支援)
4	4	受給者関係(障害児支援)
5	5	受給者関係(障害児相談支援)
6	6	事業所・サービス種類関係(障害福祉サービス)
7	7	事業所・サービス種類関係(相談支援)
8	8	事業所・サービス種類関係(地域相談支援)
9	9	事業所・サービス種類関係(障害児支援)
10	10	事業所・サービス種類関係(障害児相談支援)
11		加算等集計(障害福祉サービス、相談支援、地域相談支援)
	11	居宅介護
	12	重度訪問介護
	13	行動援護
	14	重度包括
	15	同行援護
	16	療養介護
	17	生活介護
	18	短期入所
	19	施設入所支援
	20	共同生活援助(介護サービス包括型)
	21	宿泊型自立訓練
	22	自立生活援助
	23	自立訓練(機能訓練)

ひと、くらし、みらいのために 厚生労働省 Ministry of Health, Labour and Welfare

運用の流れ 3. データの参照

＜照会できる27種類の障害者自立支援等実績データ(2)＞

種類番号	ファイル数	情報名称
	24	自立訓練(生活訓練)
	25	就労移行支援
	26	就労移行支援(養成)
	27	就労継続支援Ａ型
	28	就労継続支援Ｂ型
	29	就労定着支援
	30	計画相談支援
	31	地域相談支援(地域移行支援)
	32	地域相談支援(地域定着支援)
	33	共同生活援助(外部サービス利用型)
	34	経過的生活介護
	35	経過的施設入所支援
12		加算等集計(障害児支援、障害児相談支援)
	36	障害児相談支援
	37	児童発達支援
	38	医療型児童発達支援
	39	放課後等デイ
	40	保育所等訪問支援
	41	居宅訪問型児童発達支援
	42	福祉型障害児入所施設
	43	医療型障害児入所施設
13	41	利用者負担関係・障害福祉サービス(金額分布)
14	42	利用者負担関係・障害児支援(金額分布)
15	43	利用者負担関係・障害福祉サービス(負担率分布)
16	44	利用者負担関係・障害児支援(負担率分布)

ひと、くらし、みらいのために 厚生労働省 Ministry of Health, Labour and Welfare

運用の流れ 3. データの参照

＜照会できる27種類の障害者自立支援等実績データ(3)＞

種類番号	ファイル数	情 報 名 称
17	45	市町村単位におけるサービス利用状況(概況)
18	46	市町村単位におけるサービス利用状況(概況)(障害児支援)
19		市町村単位における訪問系サービスの利用状況等(個表)
	47	全体
	48	区分１
	49	区分２
	50	区分３
	51	区分４
	52	区分５
	53	区分６
	54	区分なし(障害者)
	55	区分なし(障害児)
20	56	複数サービスの利用状況(障害福祉サービス)
21	57	支給決定情報集計(障害福祉サービス)
22	58	支給決定情報集計(相談支援)
23	59	支給決定情報集計(地域相談支援)
24	60	支給決定情報集計(障害児支援)
25	61	支給決定情報集計(障害児相談支援)
26	62	個人ごとの状況(障害福祉サービス、相談支援、地域相談支援)
27	63	個人ごとの状況(障害児支援、障害児相談支援)

ひと、くらし、みらいのために
厚生労働省
Ministry of Health Labour and Welfare

■運用の流れ

４. データの集計１

運用の流れ 4. データの集計1

データの集計1　事業の全体把握（基本統計）

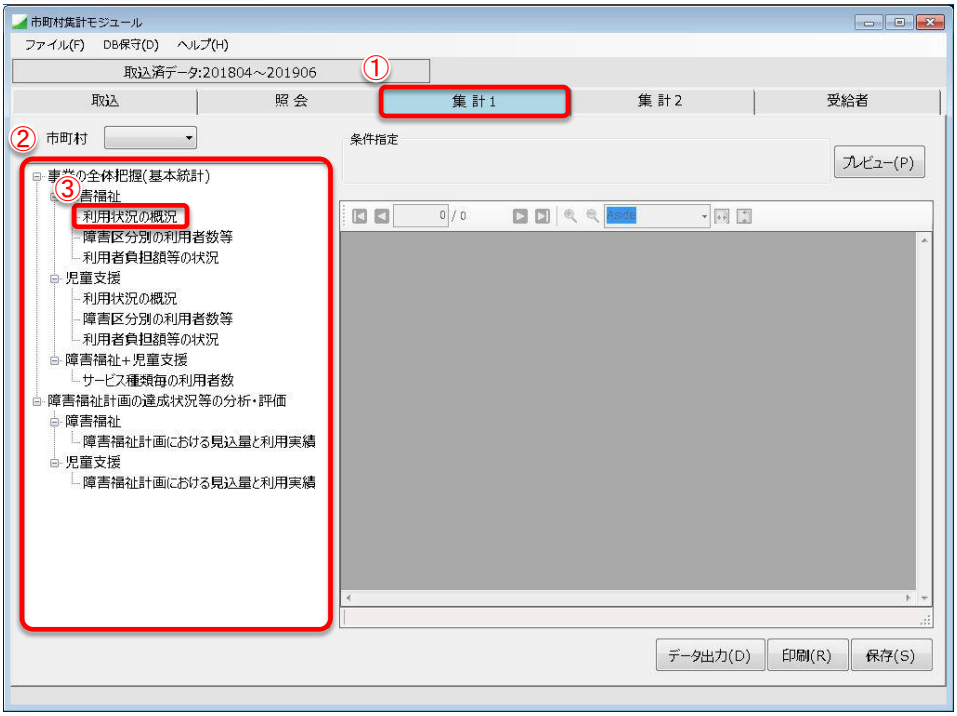

①「集計1」のタブをクリックします。

②左のウィンドウに作成可能な帳票が階層ごとに表示されます。

③作成したい帳票を左のツリーから選びます。

※「市町村」の欄は
自市町村番号を選択してください。

厚生労働省

運用の流れ 4. データの集計1

データの集計1　事業の全体把握（基本統計）

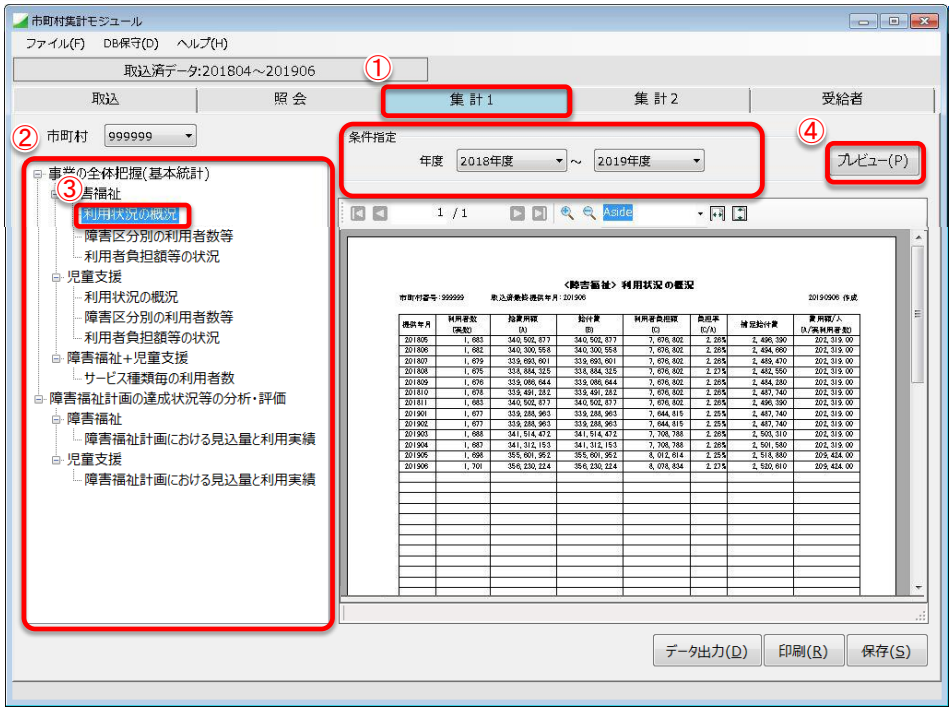

①「集計1」のタブをクリックします。

②左のウィンドウに作成可能な帳票が階層ごとに表示されます。

③作成したい帳票を左のツリーから選びます。

選んだ帳票にあわせて「条件指定」が表示されますので、期間等を設定します。

④「プレビュー」をクリックすると下に帳票イメージが表示されます。

※「市町村」の欄は
自市町村番号を選択してください。

厚生労働省

運用の流れ 4. データの集計1

データの集計1　障害福祉計画の達成状況等の分析・評価

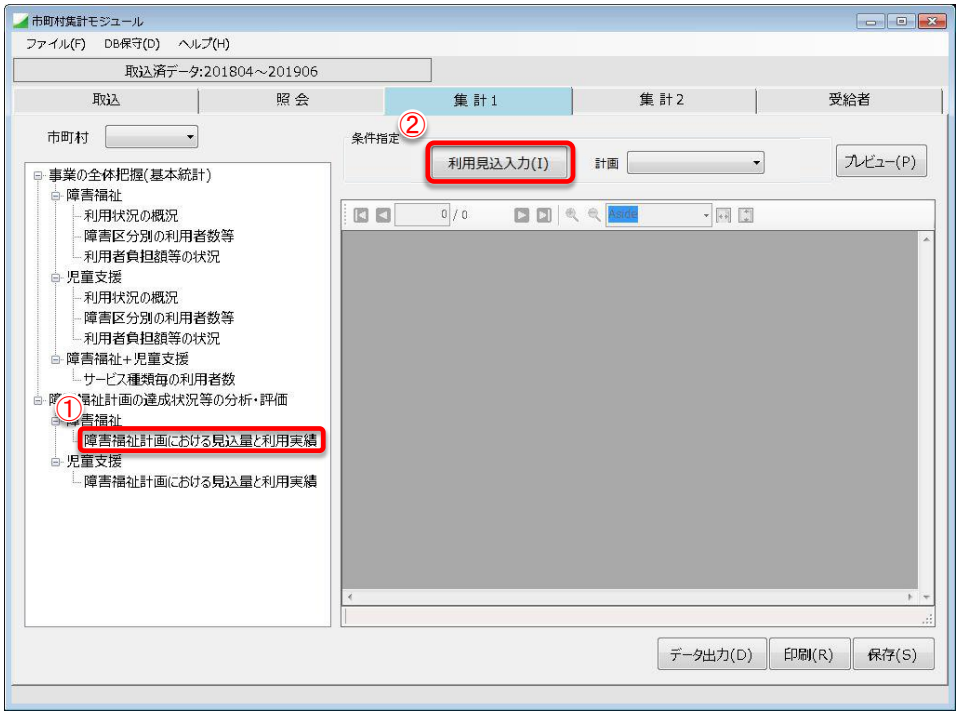

①「障害福祉計画における見込量と利用実績」を作成する場合

②「利用見込入力」が必要です。
計画期を選択し、必要項目を入力してください。

厚生労働省

運用の流れ 4. データの集計1

データの集計1　障害福祉計画の達成状況等の分析・評価

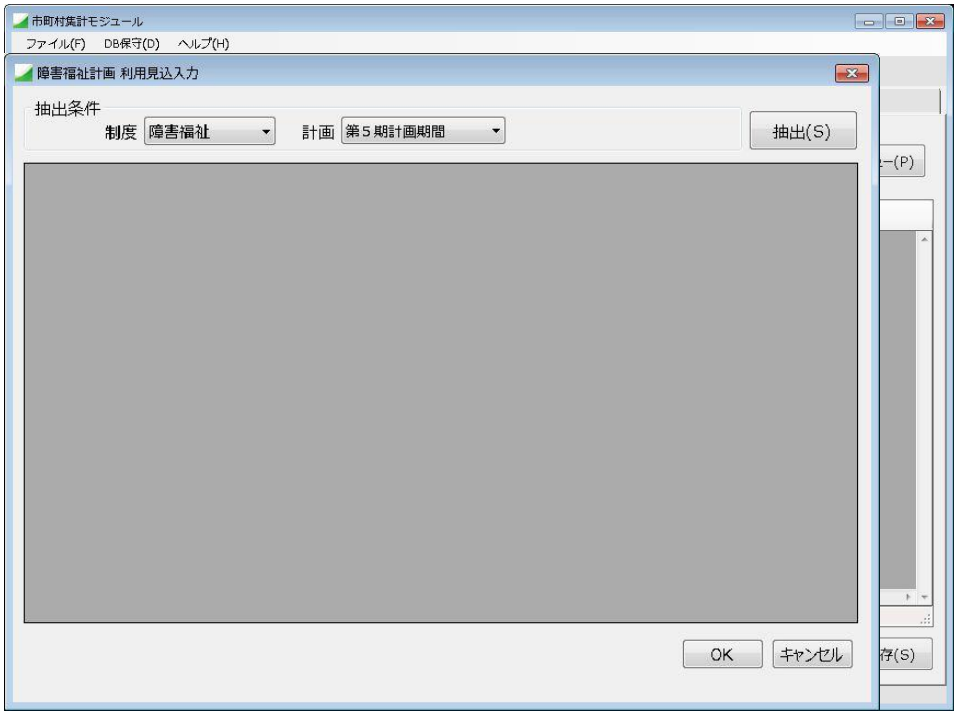

厚生労働省

運用の流れ 4. データの集計1

データの集計1　障害福祉計画の達成状況等の分析・評価

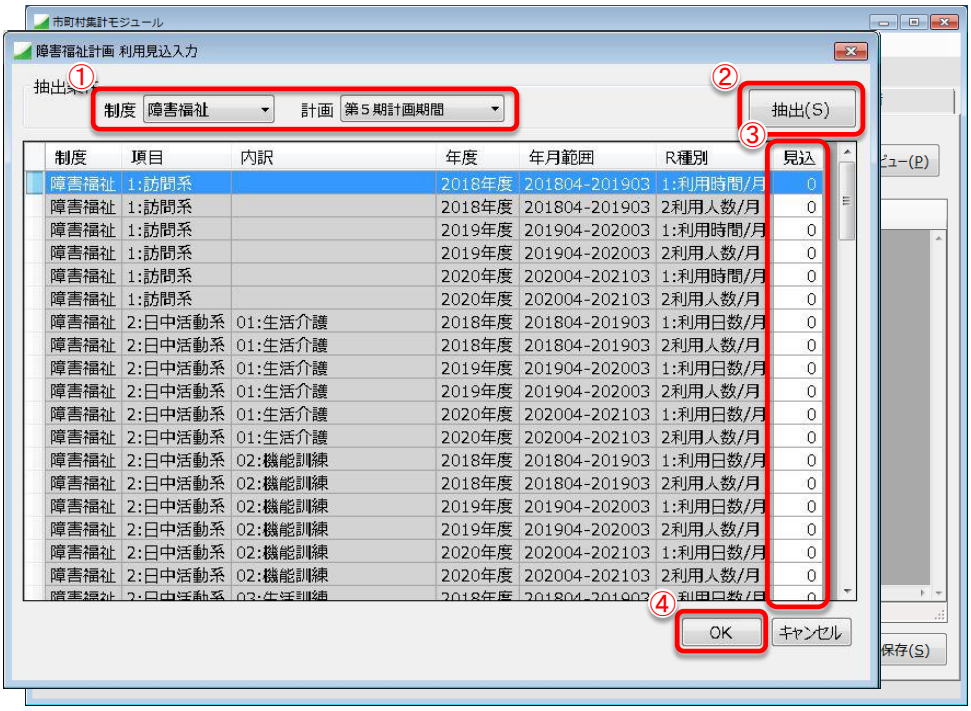

①抽出条件で「制度」と「計画」を選択します。

②「抽出」をクリックすると見込入力の対象が表示されます。

③「見込」欄に数字を入力します。

④「OK」をクリックし、入力完了です。

※入力は一度のみです。

※入力は「制度」で障害福祉と児童支援、「計画」で第4期、第5期、第6期とそれぞれに入力が必要となります。

条件：計画期間
第4期計画期間　平成27年度～平成29年度
第5期計画期間　平成30年度～平成32年度
第6期計画期間　平成33年度～平成35年度

厚生労働省

運用の流れ 4. データの集計1

データの集計1　障害福祉計画の達成状況等の分析・評価

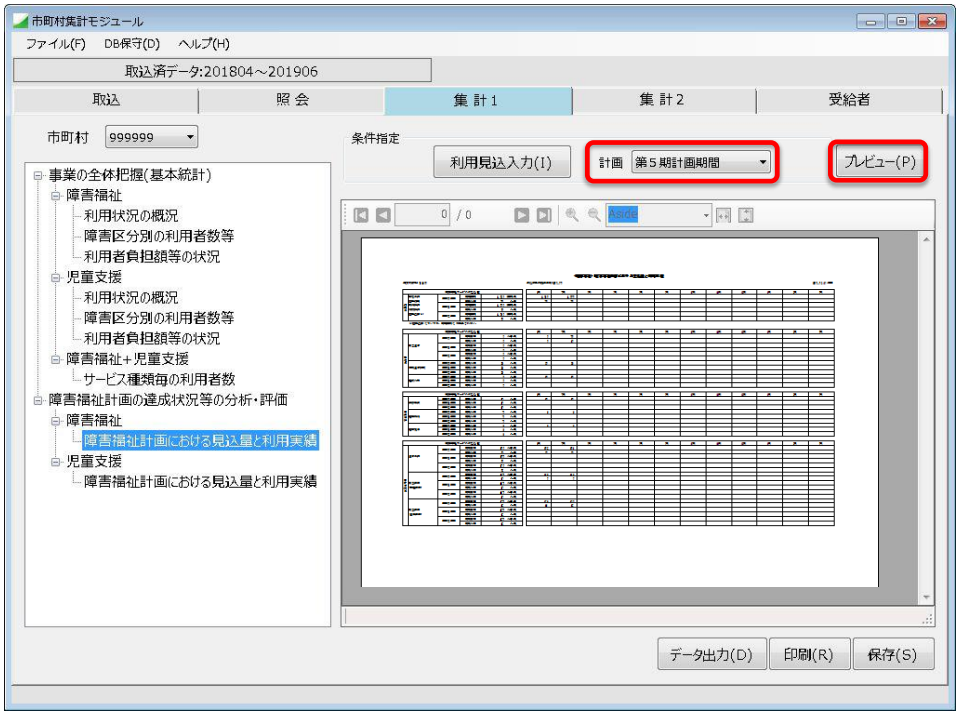

計画期間を指定し、「プレビュー」ボタン押下で帳票イメージが表示されます。

厚生労働省

集計１で作成できる帳票

【集計１】

■事業の全体把握（基本統計）の為の帳票

連続的な統計であり、計画や分析の基本となるものです。常に状況や数字の変化を確認、把握し、予算計画や分析資料として活用してください。

1-1-1 ＜障害福祉＞ 利用状況の概況
1-1-2 ＜障害福祉＞ 障害区分別の利用者数等
1-1-3 ＜障害福祉＞ 利用者負担額等の状況
1-2-1 ＜児童支援＞ 利用状況の概況
1-2-2 ＜児童支援＞ 障害区分別の利用者数等
1-2-3 ＜児童支援＞ 利用者負担額等の状況
1-3-1 ＜障害福祉 ＋ 児童支援＞ サービス種類毎の利用者数

■障害福祉計画の達成状況等の分析・評価の為の帳票

障害福祉計画で設定した年度ごとの見込量を入力することにより、「見込みと利用が想定通り」「供給が想定より遅れている」「利用が想定より少ない」などのサービスの利用状況を容易に確認することができるものです。

2-1-1 ＜障害福祉＞ 障害福祉計画における見込量と利用実績
2-2-1 ＜児童支援＞ 障害福祉計画における見込量と利用実績

ひと、くらし、みらいのために 厚生労働省 Ministry of Health, Labour and Welfare

集計１で作成できる帳票

1-1-1 ＜障害福祉＞利用状況の概況 ※1-2-1 ＜児童支援＞利用状況の概況

＜障害福祉＞ 利用状況の概況

市町村番号：999999 取込済最終提供年月：201906 20190906 作成

提供年月	利用者数（実数）	総費用額（A）	給付費（B）	利用者負担額（C）	負担率（C/A）	補足給付費	費用額/人（A/実利用者数）
201805	1,683	340,502,877	340,502,877	7,676,802	2.26%	2,496,390	202,319.00
201806	1,682	340,300,558	340,300,558	7,676,802	2.26%	2,494,660	202,319.00
201807	1,679	339,693,601	339,693,601	7,676,802	2.26%	2,489,470	202,319.00
201808	1,675	338,884,325	338,884,325	7,676,802	2.27%	2,482,550	202,319.00
201809	1,676	339,086,644	339,086,644	7,676,802	2.26%	2,484,280	202,319.00
201810	1,678	339,491,282	339,491,282	7,676,802	2.26%	2,487,740	202,319.00
201811	1,683	340,502,877	340,502,877	7,676,802	2.26%	2,496,390	202,319.00
201901	1,677	339,288,963	339,288,963	7,644,815	2.25%	2,487,740	202,319.00
201902	1,677	339,288,963	339,288,963	7,644,815	2.25%	2,487,740	202,319.00
201903	1,688	341,514,472	341,514,472	7,708,788	2.26%	2,503,310	202,319.00
201904	1,687	341,312,153	341,312,153	7,708,788	2.26%	2,501,580	202,319.00
201905	1,698	355,601,952	355,601,952	8,012,614	2.25%	2,518,880	209,424.00
201906	1,701	356,230,224	356,230,224	8,078,834	2.27%	2,520,610	209,424.00

利用者数や給付費、利用者負担額等の増減を月単位で確認分析できる帳票です。

基となる情報：項番(1)[JKS_HP]受給者関係(障害福祉サービス)
サービス提供年月における利用者数、年齢による分類ごとの利用者数、総費用額及び給付費等を「障害区分」「所得区分」「障害支援区分」別に集計した情報

ひと、くらし、みらいのために 厚生労働省 Ministry of Health, Labour and Welfare

集計1で作成できる帳票

1-1-2 ＜障害福祉＞障害区分別の利用者数等　※1-2-2 ＜児童支援＞障害区分の利用者数等

＜障害福祉＞ 障害区分別の利用者数等

市町村番号:999999　取込済最終提供年月:201906　20190906 作成

提供年月	利用者数（実数）	利用者の主たる障害区分別内訳				
		身体障害者	知的障害者	精神障害者	障害児	難病等対象者
201805	1,683	440	780	430	30	3
201806	1,682	439	779	430	31	3
201807	1,679	437	779	429	31	3
201808	1,675	439	771	430	31	4
201809	1,676	438	771	430	32	5
201810	1,678	438	771	432	32	5
201811	1,683	442	772	431	33	5
201901	1,677	443	769	430	31	4
201902	1,677	443	769	430	31	4
201903	1,688	457	767	429	31	4
201904	1,687	458	766	428	31	4
201905	1,698	465	769	430	30	4
構成割合	100.00%	26.45%	45.90%	25.56%	1.85%	0.24%
１年間の利用者数の増加率（201805と201905の比較）						
	0.89%	5.68%	-1.41%	0.00%	0.00%	33.33%

障害区分ごとの利用者数の増減を月単位で確認分析できる帳票です。

基となる情報:項番(1)[JKS_HP]受給者関係(障害福祉サービス)

厚生労働省

集計1で作成できる帳票

1-1-3 ＜障害福祉＞利用者負担額等の状況　※1-2-3 ＜児童支援＞利用者負担額等の状況

＜障害福祉＞ 利用者負担額等の状況

市町村番号:999999　取込済最終提供年月:201906　20190906 作成

提供年月	所得区分	利用者数（実数）	割合	総費用額	利用者負担額	負担率	（内訳）	利用者数（実数）
201805	一 般 2	31	1.82%	6,092,011	492,311	8.08%	入所	264
	一 般 1	92	5.41%	18,276,032	797,364	4.36%	GH等	165
	低所得者	1,343	78.91%	272,109,707	0	0.00%	居宅	320
	生活保護	236	13.87%	46,705,386	0	0.00%	通所	953
	計	1,702	100.00%	343,183,136	1,289,675	0.38%		
201806	一 般 2	30	1.76%	6,092,011	476,430	7.82%	入所	264
	一 般 1	92	5.40%	18,276,032	797,364	4.36%	GH等	165
	低所得者	1,345	78.93%	272,109,707	0	0.00%	居宅	320
	生活保護	237	13.91%	46,705,386	0	0.00%	通所	955
	計	1,704	100.00%	343,183,136	1,273,794	0.37%		
201807	一 般 2	31	1.82%	6,092,011	492,311	8.08%	入所	264
	一 般 1	91	5.34%	18,276,032	788,697	4.32%	GH等	165
	低所得者	1,344	78.92%	272,109,707	0	0.00%	居宅	320
	生活保護	237	13.92%	46,705,386	0	0.00%	通所	954
	計	1,703	100.00%	343,183,136	1,281,008	0.37%		
201808	一 般 2	31	1.82%	6,092,011	492,311	8.08%	入所	264
	一 般 1	90	5.29%	18,276,032	780,030	4.27%	GH等	165
	低所得者	1,346	79.04%					
	生活保護	236	13.86%					
	計	1,703	100.00%					

所得区分ごとの利用者負担額等の増減を月単位で確認分析できる帳票です。

基となる情報:項番(13)[SHR_HP_KNG_A]利用者負担関係・障害福祉サービス(金額分布)
サービス提供年月における利用者数及び利用者負担額の分布を「年齢による分類」「サービス種類による分類」「所得区分」別に集計した情報

厚生労働省

集計1で作成できる帳票

1-3-1 ＜障害福祉＋児童支援＞サービス種類毎の利用者数

＜障害福祉+児童支援＞ サービス種類毎の利用者数

市町村番号:999999　　取込済最終提供年月:201906　　20190906 作成

サービス種類	201804	201805	201806	201807	201808	201809	201810	201811	201812	201901	201902	201903
居宅介護	250	251	250	252	252	253	253	252	251	251	252	253
重度訪問	15	16	15	16	16	16	16	16	16	16	16	16
行動援護	15	15	15	15	15	15	15	15	15	15	15	15
重度包括	0	0	0	0	0	0	0	0	0	0	0	0
同行援護	36	36	36	36	36	36	36	36	36	36	36	36
療養介護	29	29	29	29	29	29	29	29	29	29	29	29
生活介護	396	398	396	398	399	399	399	399	398	398	399	399
短期入所	77	77	77	77	77	78	78	77	77	77	77	78
施設入所	185	186	185	186	186	187	187	186	186	186	186	187
自立生活	21	21	21	21	21	21	21	21	21	21	21	21
ＧＨ（包括）	140	140	140	141	141	141	141	141	140	140	141	141
ＧＨ（外部）	24	24	24	24	24	24	24	24	24	24	24	24
ＧＨ（日中）	38	38	38	38	38	38	38	38	38	38	38	38
機能訓練	3	3	3	3	3	3	3	3	3	3	3	3
生活訓練	18	18	18	18	18	18	18	18	18	18	18	18
宿泊訓練	5	5	5	5	5	5	5	5	5	5	5	5
就労移行	48	48	48	48	49	49	49	49	48	48	49	49
就労養成	0	0	0	0	0	0	0	0	0	0	0	0
就労継続Ａ	99	99	99	99	99	100	100	99	99	99	99	100
就労継続Ｂ	342	344	342	344	345	345	345	345	344	344	345	345
就労定着	137	137	137	137	138	138	138	138	137	137	138	138
計（障害福祉サービス）	1,878	1,885	1,878	1,887	1,891	1,895	1,895	1,891	1,885	1,885	1,891	1,895
計画相談	1,296	1,302	1,296	1,303	1,305	1,308	1,308	1,305	1,302	1,302	1,305	1,308
地域移行	5	5	5	5	5	5	5	5	5	5	5	5
地域定着	4	4	4	4	4	4	4	4	4	4	4	4
障害児相談	6	6	6	6	5	6	6	6	6	6	6	6
計（相談支援）	1,311	1,317	1,311	1,318	1,319	1,323	1,323	1,320	1,317	1,317	1,320	1,323
児童発達	18	18	18	18	18	18	17	18	19	18	18	18
医療型児発	6	6	7	6	7	6	6	6	6	6	6	6
放課後デイ	25	25	25	25	25	25	25	25	25	25	25	25
訪問型児発	6	6	6	6	6	6	6	6	6	6	5	6
保育所訪問	4	4	4	4	4	4	4	4	4	4	4	4
障害児入所	0	0	0	[illegible]								
医療型児入	1	1	1	[illegible]								
計（障害児給付費）	60	60	61	[illegible]								

サービス種類ごとの利用者数の増減を月単位で確認分析できる帳票です。

基となる情報：項番(17)[PREF_HP]市町村単位におけるサービス利用状況(概況)＋項番(18)[PREF_HC]市町村単位におけるサービス利用状況(概況)(障害児支援)
サービス提供年月における利用者数等を「都道府県」「市町村」「サービス種類」別に集計した情報

ひと、くらし、みらいのために 厚生労働省 Ministry of Health Labour and Welfare

集計1で作成できる帳票

2-1-1(1) ＜障害福祉＞障害福祉計画における見込量と利用実績①

※2-2-1 ＜児童支援＞障害福祉計画における見込量と利用実績

入力数値反映

＜障害福祉＞ 障害福祉計画における見込量と利用実績

市町村番号:999999　　取込済最終提供年月:201906　　20190906 作成

					4月	5月	6月	7月	8月	9月	10月	11月	12月	1月	2月	3月
障害福祉サービスの見込量																
訪問系	居宅介護 重度訪問 同行援護 行動援護 重度包括(*)	2018年度	利用時間	9,605 時間/月	9,480	9,540	9,480	9,570	9,570	9,600	9,600	9,570	9,540	9,540	9,570	9,600
			利用人数	325 人/月	316	318	316	319	319	320	320	319	318	318	319	320
		2019年度	利用時間	9,605 時間/月	9,600	9,570										
			利用人数	325 人/月	320	319										
		2020年度	利用時間	0 時間/月												
			利用人数	0 人/月												

(*)重度包括については、利用時間には集計されない。

					4月	5月	6月	7月	8月	9月	10月	11月	12月	1月	2月	3月
障害福祉サービスの見込量																
居住系	自立生活	2018年度	利用日数	173 人日/月	168	168	168	168	168	168	168	168	168	168	168	168
			利用人数	26 人/月	21	21	21	21	21	21	21	21	21	21	21	21
		2019年度	利用日数	173 人日/月	168	168										
			利用人数	26 人/月	21	21										
		2020年度	利用日数	5 人日/月												
			利用人数	5 人/月												
	共同生活援助	2018年度	利用人数	208 人/月	202	202	202	203	203	203	203	203	202	202	203	203
		2019年度	利用人数	208 人/月	203	202										
		2020年度	利用人数	5 人/月												
	施設入所	2018年度	利用人数	192 人/月	185	186	185	186	186	187	187	186	186	186	186	187
		2019年度	利用人数	191 人/月	186	186										
		2020年度	利用人数	5 人/月												

					4月	5月	6月	7月	8月	9月	10月	11月	12月	1月	2月	3月
障害福祉サービスの見込量																
相談支援	計画相談	2018年度	利用人数	1,313 人/月	1,296	1,302	1,296	1,303	1,305	1,308	1,308	1,305	1,302	1,302	1,305	1,308
		2019年度	利用人数	1,310 人/月	1,305	1,302										
		2020年度	利用人数	5 人/月												
	地域移行	2018年度	利用人数	10 人/月	5	5	5	5	5	5	5	5	5	5	5	5
		2019年度	利用人数	10 人/月	5	5										
		2020年度	利用人数	5 人/月												
	地域定着	2018年度	利用人数	9 人/月	4	4	4	4	4	4	4	4	4	4	4	4
		2019年度	利用人数	9 人/月	4	4										
		2020年度	利用人数	5 人/月												

					4月	5月	6月	7月	8月	9月	10月	11月	12月	1月	2月	3月
障害福祉サービスの見込量																
日中活動系	生活介護	2018年度	利用日数	3,197 人日/月	3,168	3,184	3,168	3,184	3,192	3,192	3,192	3,192	3,184	3,184	3,192	3,192
			利用人数	404 人/月	396	398	396	398	399	399	399	399	398	398	399	399
		2019年度	利用日数	3,197 人日/月	3,192	3,192										
			利用人数	404 人/月	399	399										
		2020年度	利用日数	5 人日/月												
			利用人数	5 人/月												
	自立訓練（機能訓練）	2018年度	利用日数	29 人日/月	24	24	24	24	24	24	24	24	24	24	24	24
			利用人数	8 人/月	3	3	3	3	3	3	3	3	3	3	3	3
		2019年度	利用日数	29 人日/月	24	24										
			利用人数	8 人/月	3	3										
		2020年度	利用日数	5 人日/月												
			利用人数	5 人/月												
	自立訓練（生活訓練）	2018年度	利用日数	149 人日/月	144	144	144	144	144	144	144	144	144	144	144	144
			利用人数	23 人/月	18	18	18	18	18	18	18	18	18	18	18	18
		2019年度	利用日数	149 人日/月	144	144										
			利用人数	23 人/月	18	18										
		2020年度	利用日数	5 人日/月												
			利用人数	5 人/月												

障害福祉計画の進捗状況を月単位で確認分析できる帳票です。

基となる情報：入力項目(利用見込)＋項番(17)[PREF_HP]市町村単位におけるサービス利用状況(概況)

ひと、くらし、みらいのために 厚生労働省 Ministry of Health Labour and Welfare

集計1で作成できる帳票

2-1-1(2) ＜障害福祉＞障害福祉計画における見込量と利用実績② ※2-2-1 ＜児童支援＞障害福祉計画における見込量と利用実績

入力数値反映

<障害福祉> 障害福祉計画における見込量と利用実績

市町村番号:000000　　取込済最終提供年月:201906　　20190906 作成

	障害福祉サービスの見込量				4月	5月	6月	7月	8月	9月	10月	11月	12月	1月	2月	3月
日中活動系	宿泊型自立訓練	2018年度	利用日数	45 人日/月	40	40	40	40	40	40	40	40	40	40	40	40
			利用人数	10 人/月	5	5	5	5	5	5	5	5	5	5	5	5
		2019年度	利用日数	45 人日/月	40	40										
			利用人数	10 人/月	5	5										
		2020年度	利用日数	5 人日/月												
			利用人数	5 人/月												
	就労移行 就労移行(養成)	2018年度	利用日数	397 人日/月	384	384	384	384	392	392	392	392	384	384	392	392
			利用人数	54 人/月	48	48	48	48	49	49	49	49	48	48	49	49
		2019年度	利用日数	397 人日/月	392	392										
			利用人数	54 人/月	49	49										
		2020年度	利用日数	5 人日/月												
			利用人数	5 人/月												
	就労継続A	2018年度	利用日数	805 人日/月	792	792	792	792	792	800	800	792	792	792	792	800
			利用人数	105 人/月	99	99	99	99	99	100	100	99	99	99	99	100
		2019年度	利用日数	805 人日/月	800	792										
			利用人数	105 人/月	100	99										
		2020年度	利用日数	5 人日/月												
			利用人数	5 人/月												
	就労継続B	2018年度	利用日数	2,765 人日/月	2,736	2,752	2,736	2,752	2,760	2,760	2,760	2,760	2,752	2,752	2,760	2,760
			利用人数	350 人/月	342	344	342	344	345	345	345	345	344	344	345	345
		2019年度	利用日数	2,765 人日/月	2,760	2,760										
			利用人数	350 人/月	345	345										
		2020年度	利用日数	5 人日/月												
			利用人数	5 人/月												
	就労定着	2018年度	利用日数	1,109 人日/月	1,096	1,096	1,096	1,096	1,104	1,104	1,104	1,104	1,096	1,096	1,104	1,104
			利用人数	143 人/月	137	137	137	137	138	138	138	138	137	137	138	138
		2019年度	利用日数	1,109 人日/月	1,104	1,104										
			利用人数	143 人/月	138	138										
		2020年度	利用日数	5 人日/月												
			利用人数	5 人/月												
	療養介護	2018年度	利用人数	34 人/月	29	29	29	29	29	29	29	29	29	29	29	29
		2019年度	利用人数	10 人/月	0	5	0									
		2020年度	利用人数	5 人/月												
	短期入所(*)(福祉型)	2018年度	利用日数	437 人日/月	432	432	432	432	432	432	432	432	432	432	432	432
			利用人数	59 人/月	54	54	54	54	54	54	54	54	54	54	54	54
		2019年度	利用日数	437 人日/月	432	432										
			利用人数	59 人/月	54	54										
		2020年度	利用日数	5 人日/月												
			利用人数	5 人/月												
	短期入所(医療型)	2018年度	利用日数	133 人日/月	120	120	120	120	120	128	128	120	120	120	120	128
			利用人数	21 人/月	15	15	15	15	15	16	16	15	15	15	15	16
		2019年度	利用日数	133 人日/月	128	120										
			利用人数	21 人/月	16	15										
		2020年度	利用日数	5 人日/月												
			利用人数	5 人/月												
	短期入所(福祉型(強化))	2018年度	利用日数	69 人日/月	64	64	64	64	64	64	64	64	64	64	64	64
			利用人数	13 人/月	8	8	8	8	8	8	8	8	8	8	8	8
		2019年度	利用日数	69 人日/月	64	64										
			利用人数	13 人/月	8	8										
		2020年度	利用日数	5 人日/月												
			利用人数	5 人/月												

(*)短期入所(福祉型)について　平成27年度は単独(短期入所全体)表記　平成28年度以降は福祉型のみ

障害福祉計画の進捗状況を月単位で確認分析できる帳票です。

基となる情報:入力項目(利用見込)＋項番(17)[PREF_HP]市町村単位におけるサービス利用状況(概況)

ひと、くらし、みらいのために 厚生労働省 Ministry of Health, Labour and Welfare

■運用の流れ

5. データの集計2

運用の流れ 5. データの集計2

データの集計2　給付実態動向分析（給付の増減要因分析）

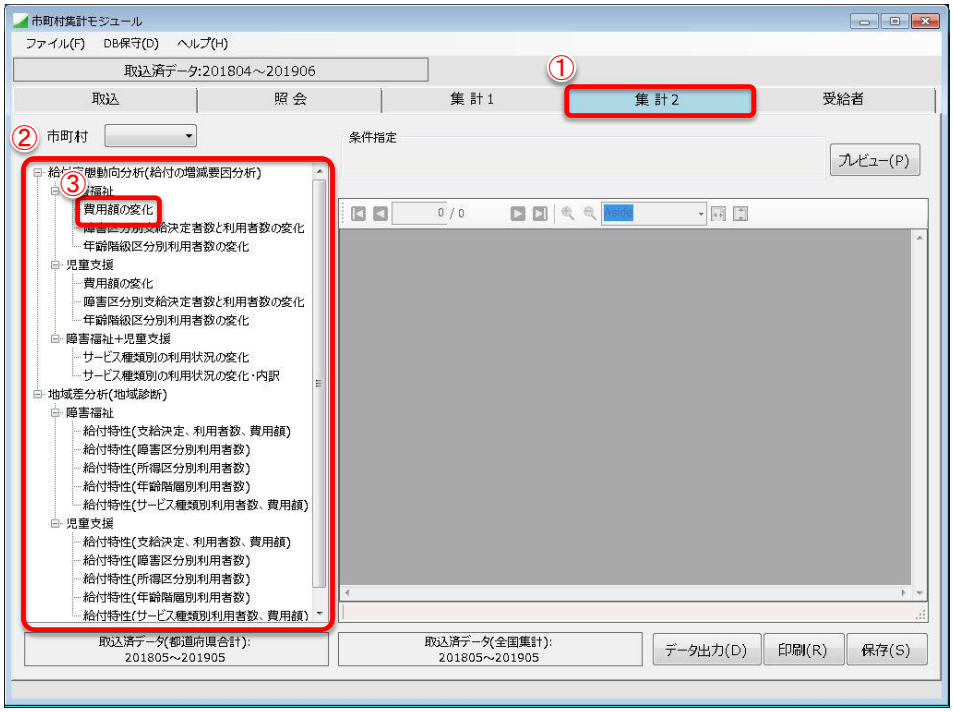

①「集計2」のタブをクリックします。

②左のウィンドウに作成できる帳票が表示されます。

③作成したい帳票を左のツリーから選びます。

※「市町村」の欄は
自市町村番号を選択してください。

運用の流れ 5. データの集計2

データの集計2　給付実態動向分析（給付の増減要因分析）

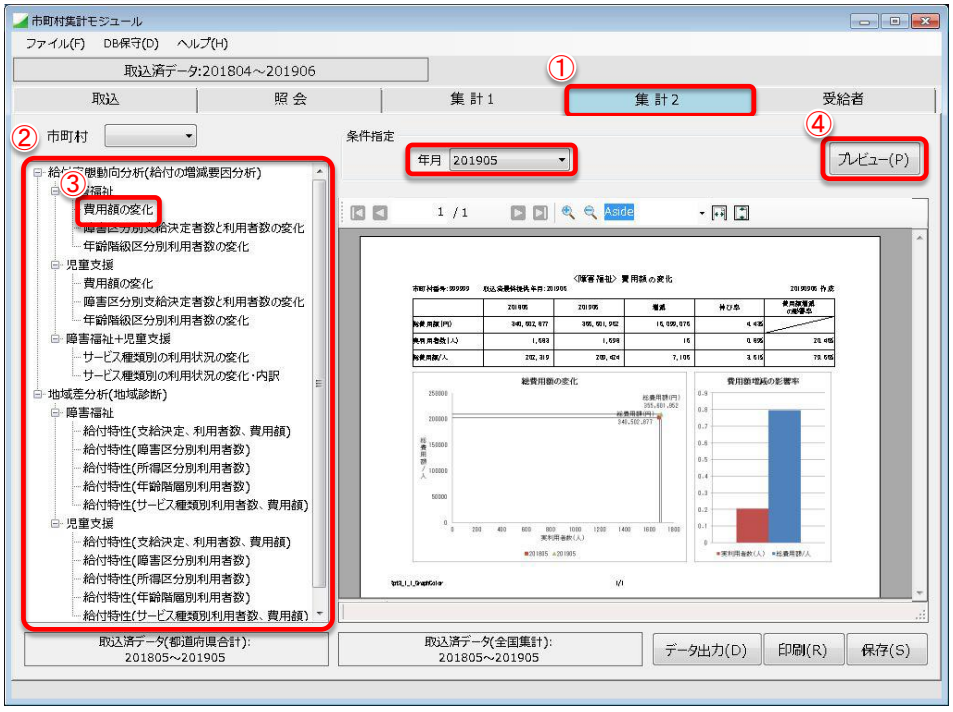

①「集計2」のタブをクリックします。

②左のウィンドウに作成できる帳票が表示されます。

③作成したい帳票を左のツリーから選びます。

選んだ帳票にあわせて「条件指定」が表示されますので、期間等を設定します。

④「プレビュー」をクリックすると下に表形式で表示されます。

※「市町村」の欄は
自市町村番号を選択してください。

運用の流れ 5. データの集計2

データの集計2　地域差分析（地域診断）

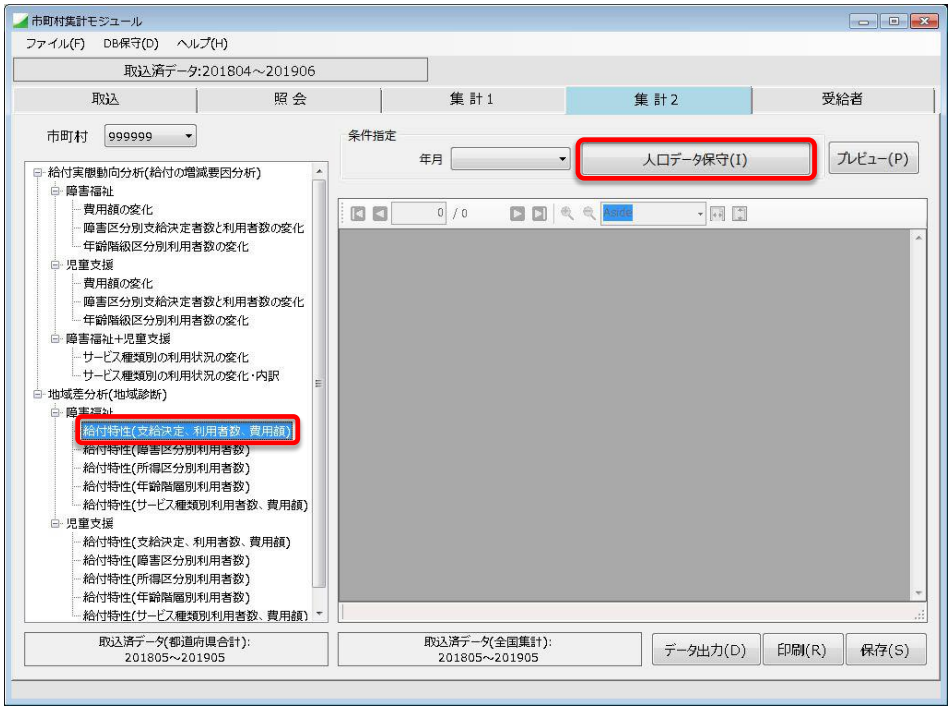

地域差分析（地域診断）集計を作成する場合は「人口データ」を取り込む必要があります。

厚生労働省

運用の流れ 5. データの集計2

データの集計2　地域差分析（地域診断）

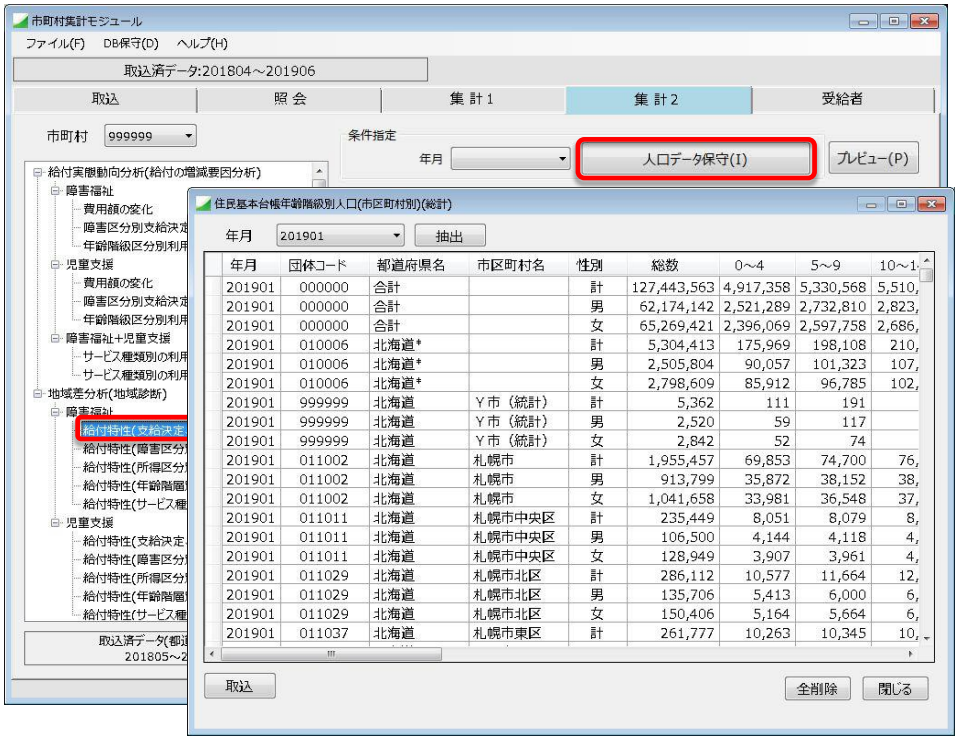

年月	団体コード	都道府県名	市区町村名	性別	総数	0～4	5～9	10～1
201901	000000	合計		計	127,443,563	4,917,358	5,330,568	5,510,
201901	000000	合計		男	62,174,142	2,521,289	2,732,810	2,823,
201901	000000	合計		女	65,269,421	2,396,069	2,597,758	2,686,
201901	010006	北海道*		計	5,304,413	175,969	198,108	210,
201901	010006	北海道*		男	2,505,804	90,057	101,323	107,
201901	010006	北海道*		女	2,798,609	85,912	96,785	102,
201901	999999	北海道	Ｙ市（統計）	計	5,362	111	191	
201901	999999	北海道	Ｙ市（統計）	男	2,520	59	117	
201901	999999	北海道	Ｙ市（統計）	女	2,842	52	74	
201901	011002	北海道	札幌市	計	1,955,457	69,853	74,700	76,
201901	011002	北海道	札幌市	男	913,799	35,872	38,152	38,
201901	011002	北海道	札幌市	女	1,041,658	33,981	36,548	37,
201901	011011	北海道	札幌市中央区	計	235,449	8,051	8,079	8,
201901	011011	北海道	札幌市中央区	男	106,500	4,144	4,118	4,
201901	011011	北海道	札幌市中央区	女	128,949	3,907	3,961	4,
201901	011029	北海道	札幌市北区	計	286,112	10,577	11,664	12,
201901	011029	北海道	札幌市北区	男	135,706	5,413	6,000	6,
201901	011029	北海道	札幌市北区	女	150,406	5,164	5,664	6,
201901	011037	北海道	札幌市東区	計	261,777	10,263	10,345	10,

地域差分析（地域診断）集計を作成する場合は「人口データ」を取り込む必要があります。

本帳票は対人口比率（市町村/都道府県/全国）を表現している為、予め、人口データを登録しておく必要があります。

※人口データに関しては政府統計「15-04【総計】市区町村別年齢階級別人口」を利用する事を想定しています。
　データは総務省のサイトからダウンロードすることができます。

　ダウンロードについてはマニュアルを参照してください。

厚生労働省

運用の流れ 5. データの集計2

データの集計2　地域差分析（地域診断）

条件指定で「年月」を選択し、「プレビュー」ボタンを押すと集計表が表示されます。

ひと、くらし、みらいのために
厚生労働省
Ministry of Health, Labour and Welfare

運用の流れ 5. データの集計2

データの集計2　給付実態動向分析（給付の増減要因分析）

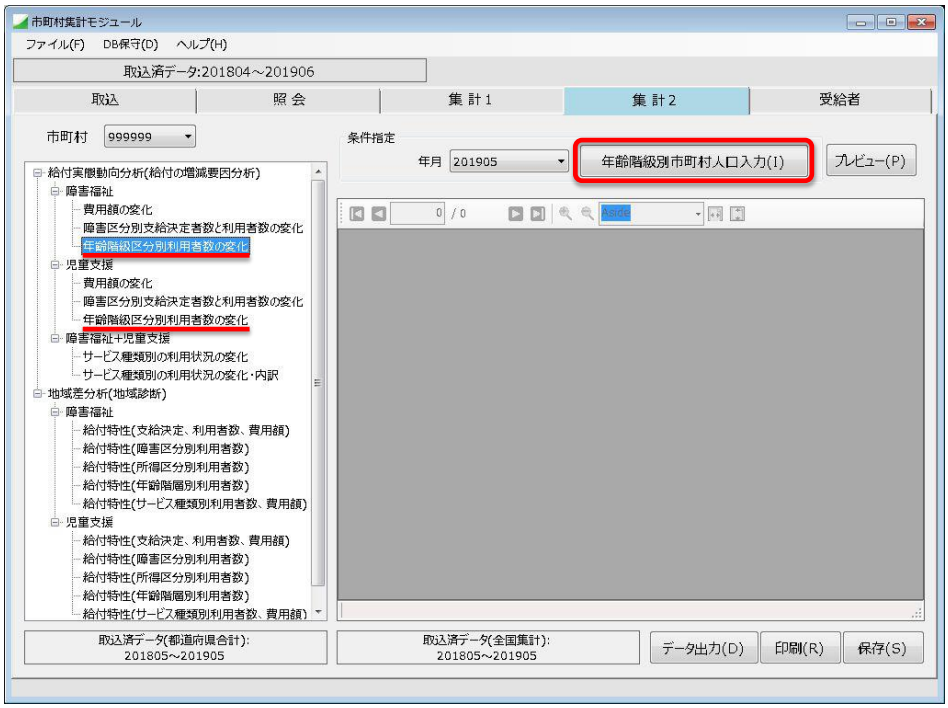

年齢階級区分別利用者数の変化には「年齢階級別市町村人口データ」が必要となります。
前述の「人口データ」を登録したのちであれば、自動作成機能も利用できます。

ひと、くらし、みらいのために
厚生労働省
Ministry of Health, Labour and Welfare

運用の流れ 5. データの集計2

データの集計2　給付実態動向分析（給付の増減要因分析）

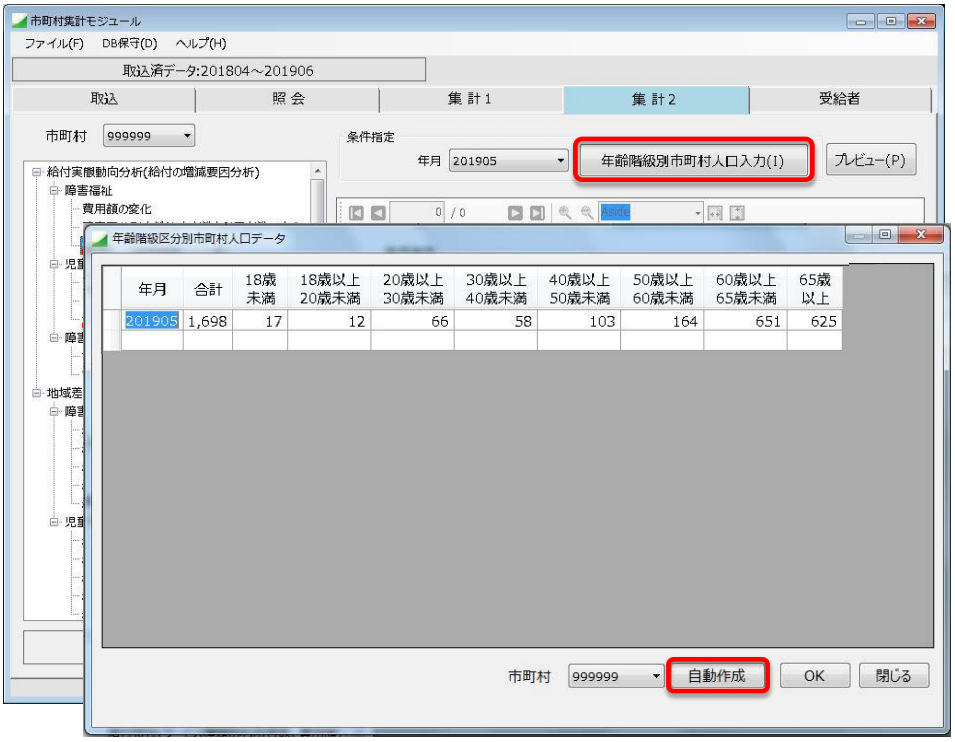

年齢階級区分別利用者数の変化には「年齢階級別市町村人口データ」が必要となります。
前述の「人口データ」を登録したのちであれば、自動作成機能も利用できます。

(補足)年齢階級区分別市町村人口データとの関係

「住民基本台帳年齢階級別人口(市区町村別)(総計)」は市町村・都道府県・全国それぞれ同じ時点での人口情報を持っている為、都道府県合計/全国集計比較を行う下記帳票で使用しています。
- 4-1-1.<障害福祉>給付特性(支給決定、利用者数、費用額)
- 4-1-5.<障害福祉>給付特性(サービス種類別利用者数、費用額)
- 4-2-1.<児童支援>給付特性(支給決定、利用者数、費用額)
- 4-2-5.<児童支援>給付特性(サービス種類別利用者数、費用額)

「年齢階級区分別市町村人口データ」は自市町村の月毎の人口情報を持つ事が出来る為、前年同月比較を行う下記帳票で使用しています。
- 3-1-4.<障害福祉>年齢階級区分別利用者数の変化
- 3-2-4.<児童支援>年齢階級区分別利用者数の変化

月毎の人口情報を登録しておく事で、利用月時点の人口と比較する事が可能となります。
※毎月の人口情報で比較する必要がなく、政府統計でかまわない場合は「住民基本台帳年齢階級別人口(市区町村別)(総計)」データより自動作成を行う事ができます。

集計2で作成できる帳票

【集計2】

■給付実態動向分析（給付の増減要因分析）

前年同月の費用額の変化を利用者数と一人当たりの費用額に分けて、影響要因を分析する事が可能です。

3-1-1＜障害福祉＞　費用額の変化
3-1-3＜障害福祉＞　障害区分別支給決定者数と利用者数の変化
3-1-4＜障害福祉＞　年齢階級区分別利用者数の変化
3-2-1＜児童支援＞　費用額の変化
3-2-3＜児童支援＞　障害区分別支給決定者数と利用者数の変化
3-2-4＜児童支援＞　年齢階級区分別利用者数の変化
3-3-1＜障害福祉＋児童支援＞　サービス種類別の利用状況の変化
3-3-2＜障害福祉＋児童支援＞　サービス種類別の利用状況の変化・内訳

■地域差分析（地域診断）

サービス提供年月を合わせて、全国平均や都道府県のデータと対比する事により、所得区分別や年齢階層別などの給付特性を把握する事が可能です。

4-1-1＜障害福祉＞　給付特性（支給決定、利用者数、費用額）
4-1-2＜障害福祉＞　給付特性（障害区分別利用者数）
4-1-3＜障害福祉＞　給付特性（所得区分別利用者数）
4-1-4＜障害福祉＞　給付特性（年齢階層別利用者数）
4-1-5＜障害福祉＞　給付特性（サービス種類別利用者数、費用額）
4-2-1＜児童支援＞　給付特性（支給決定、利用者数、費用額）
4-2-2＜児童支援＞　給付特性（障害区分別利用者数）
4-2-3＜児童支援＞　給付特性（所得区分別利用者数）
4-2-4＜児童支援＞　給付特性（年齢階層別利用者数）
4-2-5＜児童支援＞　給付特性（サービス種類別利用者数、費用額）

集計2で作成できる帳票

3-1-1 ＜障害福祉＞費用額の変化　※3-2-1 ＜児童支援＞費用額の変化

〈障害福祉〉 費用額の変化

市町村番号:999999　取込済最終提供年月:201906　20190906 作成

	201805	201905	増減	伸び率	費用額増減の影響率
総費用額(円)	340,502,877	355,601,952	15,099,075	4.43%	
実利用者数(人)	1,683	1,715	32	1.90%	43.41%
総費用額/人	202,319	207,348	5,029	2.49%	56.59%

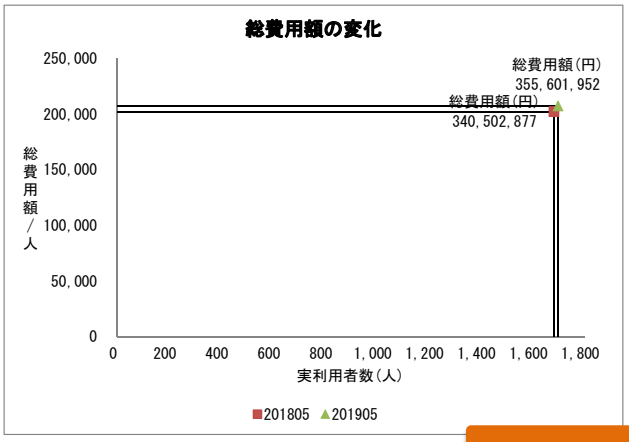

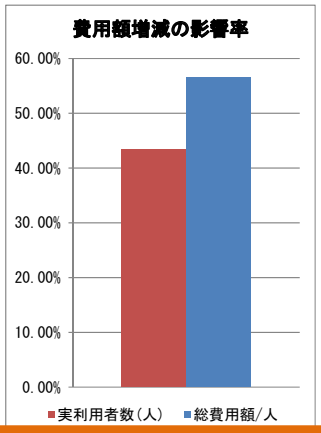

費用額の増減や伸び率の要因分析ができる帳票です。

基となる情報:項番(1)[JKS_HP]受給者関係(障害福祉サービス)
サービス提供年月における利用者数、年齢による分類ごとの利用者数、総費用額及び給付費等を「障害区分」「所得区分」「障害支援区分」別に集計した情報

ひと、くらし、みらいのために 厚生労働省 Ministry of Health, Labour and Welfare

集計2で作成できる帳票

3-1-3 (1) ＜障害福祉＞障害区分別支給決定者数と利用者数の変化①　※3-2-3 ＜児童支援＞障害区分別支給決定者数と利用者数の変化

〈障害福祉〉 障害区分別支給決定者数と利用者数の変化

市町村番号:999999　取込済最終提供年月:201906　20190906 作成

項目		計	主たる障害区分別内訳				
			身体障害者	知的障害者	精神障害者	障害児	難病等対象者
201805	支給決定者数	1,689	442	780	431	33	3
	(構成比)	100.00%	26.17%	46.18%	25.52%	1.95%	0.18%
	利用者数	1,683	440	780	430	30	3
	(構成比)	100.00%	26.14%	46.35%	25.55%	1.78%	0.18%
	未利用者数	6	2	0	1	3	0
	(構成比)	100.00%	33.33%	0.00%	16.67%	50.00%	0.00%
	支給決定に対する利用者の割合	99.64%	99.55%	100.00%	99.77%	90.91%	100.00%
201905	支給決定者数	1,708	461	782	431	31	3
	(構成比)	100.00%	26.99%	45.78%	25.23%	1.81%	0.18%
	利用者数	1,698	465	769	430	30	4
	(構成比)	100.00%	27.39%	45.29%	25.32%	1.77%	0.24%
	未利用者数	10	-4	13	1	1	-1
	(構成比)	100.00%	-40.00%	130.00%	10.00%	10.00%	-10.00%
	支給決定に対する利用者の割合	99.41%	100.87%	98.34%	99.77%	96.77%	133.33%
増減	支給決定者数	19	19	2	0	-2	0
	(構成比)	100.00%	100.00%	10.53%	0.00%	-10.53%	0.00%
	利用者数	15	25	-11	0	0	1
	(構成比)	100.00%	166.67%	-73.33%	0.00%	0.00%	6.67%
	未利用者数	4	-6	13	0	-2	-1
	(構成比)	100.00%	-150.00%	325.00%	0.00%	-50.00%	-25.00%
伸び率	支給決定者数	1.12%	4.30%	0.26%	0.00%	-6.06%	0.00%
	利用者数	0.89%	5.68				
	未利用者数	66.67%	-300.0				

障害区分ごとの決定者数などの変化を前年同月比較で確認分析できる帳票です。

基となる情報:項番(21)[PAYM_HP] 支給決定情報集計(障害福祉サービス) サービス提供年月における支給決定者数を「障害区分」「サービス種類」別に集計した情報　項番(1)[JKS_HP]受給者関係(障害福祉サービス) サービス提供年月における利用者数、年齢による分類ごとの利用者数、総費用額及び給付費等を「障害区分」「所得区分」「障害支援区分」別に集計した情報

ひと、くらし、みらいのために 厚生労働省 Ministry of Health, Labour and Welfare

集計2で作成できる帳票

3-1-3 (2) ＜障害福祉＞障害区分別支給決定者数と利用者数の変化②

※3-2-3 ＜児童支援＞障害区分別支給決定者数と利用者数の変化

〈障害福祉〉 障害区分別支給決定者数と利用者数の変化

市町村番号:999999　　取込済最終提供年月:201906　　20190906 作成

人数の変化

項目		全体	身体障害者	知的障害者	精神障害者	障害児	難病等対象者
201805	決定者数	1,689	442	780	431	33	3
	未利用者数	6	2	0	1	3	0
	利用者数	1,683	440	780	430	30	3
201905	決定者数	1,708	461	782	431	31	3
	未利用者数	10	-4	13	1	1	-1
	利用者数	1,698	465	769	430	30	4
増減	決定者数	19	19	2	0	-2	0
	未利用者数	4	-6	13	0	-2	-1
	利用者数	15	25	-11	0	0	1

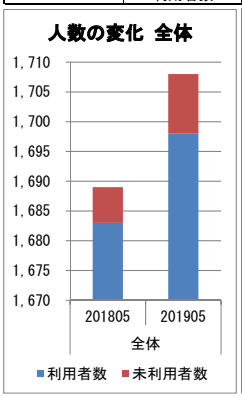

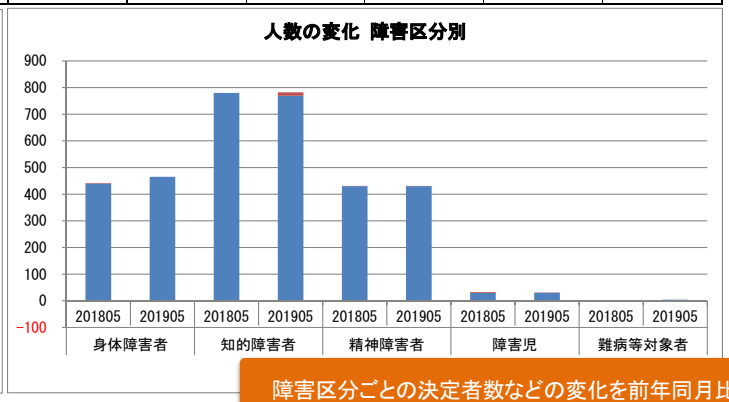

障害区分ごとの決定者数などの変化を前年同月比較で確認分析できる帳票です。

基となる情報:項番(21)[PAYM_HP] 支給決定情報集計(障害福祉サービス) サービス提供年月における支給決定者数を「障害区分」「サービス種類」別に集計した情報　項番(1)[JKS_HP]受給者関係(障害福祉サービス) サービス提供年月における利用者数、年齢による分類ごとの利用者数、総費用額及び給付費等を「障害区分」「所得区分」「障害支援区分」別に集計した情報

厚生労働省

集計2で作成できる帳票

3-1-4 ＜障害福祉＞年齢階級区分別利用者の変化

※3-2-4 ＜児童支援＞年齢階級区分別利用者の変化

〈障害福祉〉 年齢階級区分別利用者数の変化

市町村番号:999999　　取込済最終提供年月:201906　　20190906 作成

項目	計	18歳未満	18歳以上 20歳未満	20歳以上 30歳未満	30歳以上 40歳未満	40歳以上 50歳未満	50歳以上 60歳未満	60歳以上 65歳未満	65歳以上
201805	1,683	30	30	43	70	100	180	630	600
(構成比)	100.00%	1.78%	1.78%	2.55%	4.16%	5.94%	10.70%	37.43%	35.65%
人口(201801時点)	1,698	17	12	66	58	103	164	651	625
対人口比率	99.12%	176.47%	250.00%	65.15%	120.69%	97.09%	109.76%	96.77%	96.00%
201905	1,698	31	24	35	79	107	191	642	589
(構成比)	100.00%	1.83%	1.41%	2.06%	4.65%	6.30%	11.25%	37.81%	34.69%
人口(201801時点)	1,698	17	12	66	58	103	164	651	625
対人口比率	100.00%	182.35%	200.00%	53.03%	136.21%	103.88%	116.46%	98.62%	94.24%
増減人数	15	1	-6	-8	9	7	11	12	-11
(構成比)	100.00%	6.67%	-40.00%	-53.33%	60.00%	46.67%	73.33%	80.00%	-73.33%

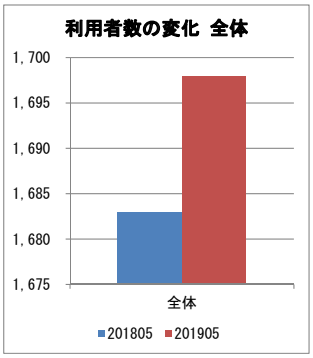

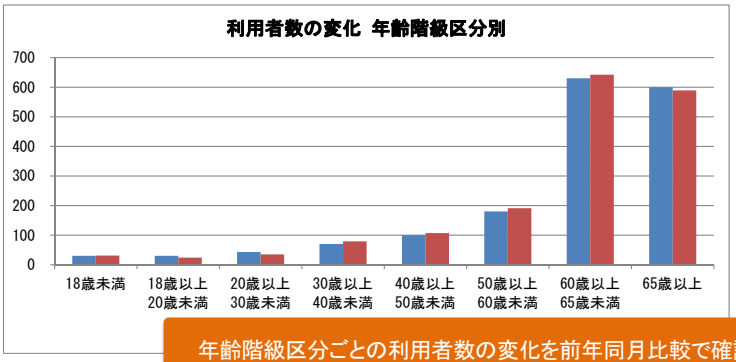

年齢階級区分ごとの利用者数の変化を前年同月比較で確認分析できる帳票です。

基となる情報:入力項目(年齢階級区分別市町村人口データ)＋項番(1)[JKS_HP]受給者関係(障害福祉サービス)
サービス提供年月における利用者数、年齢による分類ごとの利用者数、総費用額及び給付費等を「障害区分」「所得区分」「障害支援区分」別に集計した情報

厚生労働省

集計2で作成できる帳票

3-3-1（1）＜障害福祉＋児童支援＞サービス種類別の利用状況の変化①

〈障害福祉+児童支援〉サービス種類別の利用状況の変化

市町村番号:999999　取込済最終提供年月:201906　20190906 作成

サービス種類	201805				201905				増減				伸び率			費用額増減の影響率	
	費用額	(構成比)	利用者数	費用額/人	費用額	(構成比)	利用者数	費用額/人	費用額	(構成比)	利用者数	費用額/人	費用額	利用者数	費用額/人	利用者数	費用額/人
訪問系サービス	35, 774, 880	14. 79%	330	108, 409	36, 354, 444	14. 66%	338	107, 558	579, 564	9. 57%	8	-851	1. 62%	2. 42%	-0. 79%	149. 05%	-49. 05%
居宅介護	19, 804, 000	8. 19%	250	79, 216	20, 120, 864	8. 11%	254	79, 216	316, 864	5. 23%	4	0	1. 60%	1. 60%	0. 00%	100. 00%	0. 00%
重度訪問	11, 835, 840	4. 89%	20	591, 792	11, 835, 840	4. 77%	20	591, 792	0	0. 00%	0	0	0. 00%	0. 00%	0. 00%		
同行援護	2, 237, 920	0. 93%	40	55, 948	2, 405, 764	0. 97%	43	55, 948	167, 844	2. 77%	3	0	7. 50%	7. 50%	0. 00%	100. 00%	0. 00%
行動援護	1, 897, 120	0. 78%	20	94, 856	1, 991, 976	0. 80%	21	94, 856	94, 856	1. 57%	1	0	5. 00%	5. 00%	0. 00%	100. 00%	0. 00%
重度包括	0	0. 00%	0	0	0	0. 00%	0	0	0	0. 00%	0	0					
日中活動系サービス	142, 072, 335	58. 73%	981	144, 824	146, 195, 889	58. 95%	1, 012	144, 462	4, 123, 554	68. 11%	31	-362	2. 90%	3. 16%	-0. 25%	108. 74%	-8. 74%
療養介護	5, 422, 788	2. 24%	21	258, 228	6, 197, 472	2. 50%	24	258, 228	774, 684	12. 79%	3	0	14. 29%	14. 29%	0. 00%	100. 00%	0. 00%
生活介護	70, 622, 760	29. 19%	390	181, 084	70, 441, 676	28. 41%	389	181, 084	-181, 084	-2. 99%	-1	0	-0. 26%	-0. 26%	0. 00%	100. 00%	0. 00%
短期入所	5, 187, 440	2. 14%	80	64, 843	5, 317, 126	2. 14%	82	64, 843	129, 686	2. 14%	2	0	2. 50%	2. 50%	0. 00%	100. 00%	0. 00%
機能訓練	1, 442, 816	0. 60%	16	90, 176	1, 713, 344	0. 69%	19	90, 176	270, 528	4. 47%	3	0	18. 75%	18. 75%	0. 00%	100. 00%	0. 00%
生活訓練	1, 584, 220	0. 65%	11	144, 020	2, 160, 300	0. 87%	15	144, 020	576, 080	9. 51%	4	0	36. 36%	36. 36%	0. 00%	100. 00%	0. 00%
宿泊訓練	3, 600, 500	1. 49%	20	180, 025	3, 960, 550	1. 60%	22	180, 025	360, 050	5. 95%	2	0	10. 00%	10. 00%	0. 00%	100. 00%	0. 00%
就労移行	6, 364, 280	2. 63%	40	159, 107	6, 046, 066	2. 44%	38	159, 107	-318, 214	-5. 26%	-2	0	-5. 00%	-5. 00%	0. 00%	100. 00%	0. 00%
就労養成	477, 321	0. 20%	3	159, 107	954, 642	0. 38%	6	159, 107	477, 321	7. 88%	3	0	100. 00%	100. 00%	0. 00%	100. 00%	0. 00%
就労継続Ａ	16, 030, 200	6. 63%	130	123, 310	16, 523, 540	6. 66%	134	123, 310	493, 240	8. 15%	4	0	3. 08%	3. 08%	0. 00%	100. 00%	0. 00%
就労継続Ｂ	28, 870, 250	11. 93%	250	115, 481	29, 794, 098	12. 01%	258	115, 481	923, 848	15. 26%	8	0	3. 20%	3. 20%	0. 00%	100. 00%	0. 00%
就労定着	2, 469, 660	1. 02%	20	123, 483	3, 087, 075	1. 24%	25	123, 483	617, 415	10. 20%	5	0	25. 00%	25. 00%	0. 00%	100. 00%	0. 00%
居住系	45, 091, 900	18. 64%	380	118, 663	46, 162, 562	18. 62%	390	118, 366	1, 070, 662	17. 68%	10	-297	2. 37%	2. 63%	-0. 25%	110. 69%	-10. 69%
自立生活	1, 765, 060	0. 73%	20	88, 253	2, 029, 819	0. 82%	23	88, 253	264, 759	4. 37%	3	0	15. 00%	15. 00%	0. 00%	100. 00%	0. 00%
ＧＨ(包括)	19, 839, 820	8. 20%	140	141, 713	19, 981, 532	8. 06%	141	141, 713	141, 713	2. 34%	1	0	0. 71%	0. 71%	0. 00%	100. 00%	0. 00%
ＧＨ(外部)	1, 317, 970	0. 54%	10	131, 797	1, 449, 767	0. 58%	11	131, 797	131, 797	2. 18%	1	0	10. 00%	10. 00%	0. 00%	100. 00%	0. 00%
ＧＨ(日中)	1, 112, 650	0. 46%	10	111, 265	1, 223, 915	0. 49%	11	111, 265	111, 265	1. 84%	1	0	10. 00%	10. 00%	0. 00%	100. 00%	0. 00%
施設入所	21, 056, 400	8. 70%	200	105, 282	21, 477, 528	8. 66%	204	105, 282	421, 128	6. 96%	4	0	2. 00%	2. 00%	0. 00%	100. 00%	0. 00%
相談支援	18, 987, 530	7. 85%	1, 235	15, 375	19, 268, 439	7. 77%	1, 252	15, 390	280, 909	4. 64%	17	16	1. 48%	1. 38%	0. 10%	93. 09%	6. 91%
計画相談	18, 050, 510	7. 46%	1, 165	15, 494	18, 220, 944	7. 35%	1, 176	15, 494	170, 434	2. 81%	11	0	0. 94%	0. 94%	0. 00%	100. 00%	0. 00%
地域移行	602, 820	0. 25%	20	30, 141	693, 243	0. 28%	23	30, 141	90, 423	1. 49%	3	0	15. 00%	15. 00%	0. 00%	100. 00%	0. 00%
地域定着	334, 200	0. 14%	50	6, 684	354, 252	0. 14%	53	6, 684	20, 052	0. 33%	3	0	6. 00%	6. 00%	0. 00%	100. 00%	0. 00%
障害福祉サービス計	241, 926, 645	100. 00%	2, 926	82, 682	247, 981, 334	100. 00%	2, 992	82, 881	6, 054, 689	100. 00%	66	200	2. 50%	2. 26%	0. 24%	90. 24%	9. 76%

サービス種類	201805				201905				増減				伸び率			費用額増減の影響	
	費用額	(構成比)	利用者数	費用額/人	費用額	(構成比)	利用者数	費用額/人	費用額	(構成比)	利用者数	費用額/人	費用額	利用者数	費用額/人	利用者数	費用額/人
障害児入所支援サービス	667, 456	46. 11%	3	222, 485	871, 823	47. 41%	4	217, 956	204, 367	52. 21%	1	-4, 530	30. 62%	33. 33%	-2. 04%	107. 76%	-7. 76%
障害児入所	258, 722	17. 87%	1	258, 722	258, 722	14. 07%	1	258, 722	0	0. 00%	0	0	0. 00%	0. 00%	0. 00%		
医療型児入	408, 734	28. 23%	2	204, 367	613, 101	33. 34%	3	204, 367	204, 367	52. 21%	1	0	50. 00%	50. 00%	0. 00%	100. 00%	0. 00%
障害児通所支援サービス	636, 914	44. 00%	8	79, 614	760, 276	41. 34%	11	69, 116	123, 362	31. 52%	3	-10, 498	19. 37%	37. 50%	-13. 19%	180. 85%	-80. 85%
児童発達	220, 914	15. 26%	3	73, 638	294, 552	16. 02%	4	73, 638	73, 638	18. 81%	1	0	33. 33%	33. 33%	0. 00%	100. 00%	0. 00%
医療型児発	33, 949	2. 35%	1	33, 949	67, 898	3. 69%	2	33, 949	33, 949	8. 67%	1	0	100. 00%	100. 00%	0. 00%	100. 00%	0. 00%
放課後デイ	113, 652	7. 85%	1	113, 652	113, 652	6. 18%	1	113, 652	0	0. 00%	0	0	0. 00%	0. 00%	0. 00%		
訪問型児発	252, 624	17. 45%	2	126, 312	252, 624	13. 74%	2	126, 312	0	0. 00%	0	0	0. 00%	0. 00%	0. 00%		
保育所訪問	15, 775	1. 09%	1	15, 775	31, 550	1. 72%	2	15, 775	15, 775	4. 03%	1	0	100. 00%	100. 00%	0. 00%	100. 00%	0. 00%
相談支援	143, 253	9. 90%	9	15, 917	206, 921	11. 25%	13	15, 917	63, 668	16. 27%	4	0	44. 44%	44. 44%	0. 00%	100. 00%	0. 00%
障害児相談	143, 253	9. 90%	9	15, 917	206, 921	11. 25%											
障害児支援サービス計	1, 447, 623	100. 00%	20	72, 381	1, 839, 020	100. 00%											

※障害児入所欄は政令市・一部中核市用です。（一般の市町村では計上されません。）

サービス種類ごとの利用状況の変化や増減を前年同月比較で確認分析できる帳票です。

基となる情報：項番(6)[OFS_HP] 事業所・サービス種類関係(障害福祉サービス)　(7)[OFS_SO] 事業所・サービス種類関係(相談支援)　(8)[OFS_AC] 事業所・サービス種類関係(地域相談支援)　(9)[OFS_HC] 事業所・サービス種類関係(障害児支援)　(10)[OFS_CS] 事業所・サービス種類関係(障害児相談支援)　サービス提供年月における事業所数、年齢による分類ごとの利用者数、総費用額及び処遇改善助成金等を「サービス種類」「障害区分」「障害支援区分」別に集計した情報。

ひと、くらし、みらいのために 厚生労働省 Ministry of Health, Labour and Welfare

集計2で作成できる帳票

3-3-1（2）＜障害福祉＋児童支援＞サービス種類別の利用状況の変化②

〈障害福祉+児童支援〉サービス種類別の利用状況の変化

市町村番号:999999　取込済最終提供年月:201906　20190906 作成

※障害児入所欄は政令市・一部中核市用です。（一般の市町村では計上されません。）

《障害福祉》費用額

	訪問系	日中活動系	居住系	相談支援系
201805 241, 926, 645	35, 774, 880	142, 072, 335	45, 091, 900	18, 987, 530
201905 247, 981, 334	36, 354, 444	146, 195, 889	46, 162, 562	19, 268, 439

《児童支援》費用額

	障害児入所	障害児通所	相談支援系
201805 1, 447, 623	667, 456	636, 914	143, 253
201905 1, 839, 020	871, 823	760, 276	206, 921

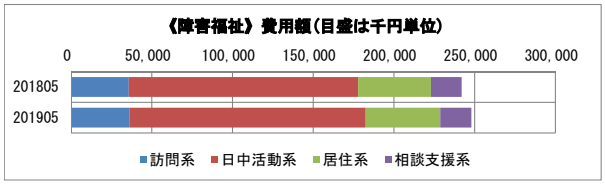

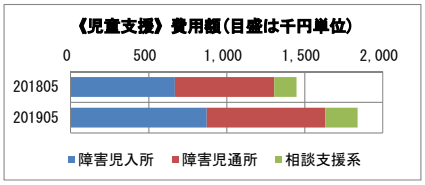

《障害福祉》利用者数

	訪問系	日中活動系	居住系	相談支援系
201805 2, 926	330	981	380	1, 235
201905 2, 992	338	1, 012	390	1, 252

《児童支援》利用者数

	障害児入所	障害児通所	相談支援系
201805 20	3	8	9
201905 28	4	11	13

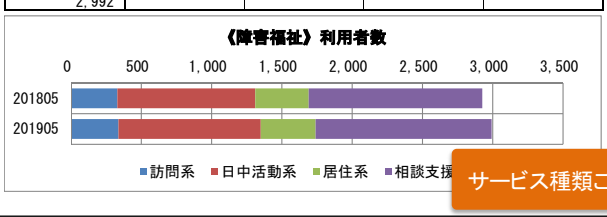

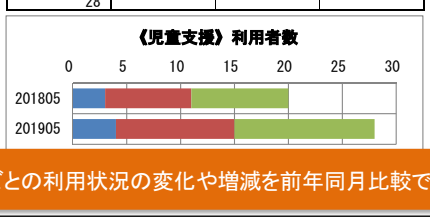

サービス種類ごとの利用状況の変化や増減を前年同月比較で確認分析できる帳票です。

基となる情報：項番(6)[OFS_HP] 事業所・サービス種類関係(障害福祉サービス)　(7)[OFS_SO] 事業所・サービス種類関係(相談支援)　(8)[OFS_AC] 事業所・サービス種類関係(地域相談支援)　(9)[OFS_HC] 事業所・サービス種類関係(障害児支援)　(10)[OFS_CS] 事業所・サービス種類関係(障害児相談支援)　サービス提供年月における事業所数、年齢による分類ごとの利用者数、総費用額及び処遇改善助成金等を「サービス種類」「障害区分」「障害支援区分」別に集計した情報。

ひと、くらし、みらいのために 厚生労働省 Ministry of Health, Labour and Welfare

集計2で作成できる帳票

3-3-2 (1) ＜障害福祉＋児童支援＞サービス種類別の利用状況の変化・内訳①

〈障害福祉+児童支援〉 サービス種類別の利用状況の変化 ・ 内訳

市町村番号:999999　　取込済最終提供年月:201906　　20190906 作成

居宅介護		計	障害支援区分の内訳						
			区分１	区分２	区分３	区分４	区分５	区分６	その他
201805	費用額	19, 804, 000	1, 689, 281	2, 267, 558	4, 602, 450	2, 849, 796	3, 885, 545	4, 509, 371	0
	(構成比)	100. 00%	8. 53%	11. 45%	23. 24%	14. 39%	19. 62%	22. 77%	0. 00%
	利用者数	250	6	46	53	47	38	60	0
	(構成比)	100. 00%	2. 53%	18. 45%	21. 31%	18. 62%	15. 02%	24. 07%	0. 00%
	費用額/人	79, 216	267, 080	49, 161	86, 390	61, 220	103, 477	74, 938	0
	事業所数	4							
201905	費用額	20, 120, 864	1, 710, 273	2, 305, 851	4, 672, 065	2, 899, 417	3, 941, 677	4, 591, 581	0
	(構成比)	100. 00%	8. 50%	11. 46%	23. 22%	14. 41%	19. 59%	22. 82%	0. 00%
	利用者数	254	6	47	54	47	39	60	0
	(構成比)	100. 00%	2. 52%	18. 39%	21. 34%	18. 52%	15. 42%	23. 81%	0. 00%
	費用額/人	79, 216	267, 197	49, 365	86, 195	61, 636	100, 638	75, 922	0
	事業所数	4							
増減	費用額	316, 864	20, 992	38, 293	69, 615	49, 621	56, 132	82, 210	0
	(構成比)	100. 00%	6. 63%	12. 08%	21. 97%	15. 66%	17. 71%	25. 95%	0. 00%
	利用者数	4	0	1	1	0	2	0	0
	(構成比)	100. 00%	1. 90%	14. 64%	23. 22%	12. 27%	40. 42%	7. 56%	0. 00%
	費用額/人	0	117	203	-196	416	-2, 838	985	0
	事業所数	0							
	(増加率)	0. 00%							

サービス種類ごとの利用状況の変化の内訳の帳票です。

基となる情報:項番(6)[OFS_HP] 事業所・サービス種類関係(障害福祉サービス) (7)[OFS_SO] 事業所・サービス種類関係(相談支援) (8)[OFS_AC] 事業所・サービス種類関係(地域相談支援) (9)[OFS_HC] 事業所・サービス種類関係(障害児支援) (10)[OFS_CS] 事業所・サービス種類関係(障害児相談支援) サービス提供年月における事業所数、年齢による分類ごとの利用者数、総費用額及び処遇改善助成金等を「サービス種類」「障害区分」「障害支援区分」別に集計した情報。

厚生労働省

集計2で作成できる帳票

3-3-2 (2) ＜障害福祉＋児童支援＞サービス種類別の利用状況の変化・内訳②

〈障害福祉+児童支援〉 サービス種類別の利用状況の変化 ・ 内訳

市町村番号:999999　　取込済最終提供年月:201906　　20190906 作成

居宅介護

障害支援区分別 費用額の変化

	区分１	区分２	区分３	区分４	区分５	区分６	その他	計
201805	1, 689, 281	2, 267, 558	4, 602, 450	2, 849, 796	3, 885, 545	4, 509, 371	0	19, 804, 000
201905	1, 710, 273	2, 305, 851	4, 672, 065	2, 899, 417	3, 941, 677	4, 591, 581	0	20, 120, 864

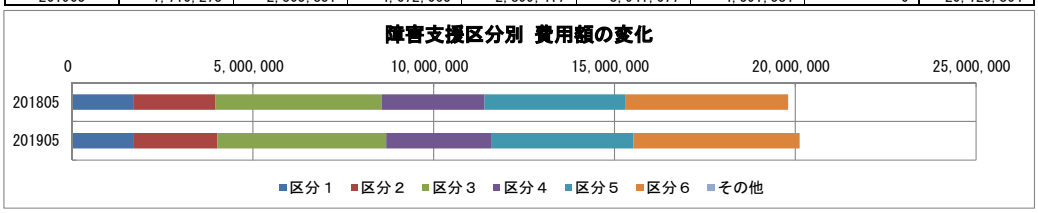

障害支援区分別 利用者数の変化

	区分１	区分２	区分３	区分４	区分５	区分６	その他	計
201805	6	46	53	47	38	60	0	250
201905	6	47	54	47	39	60	0	254

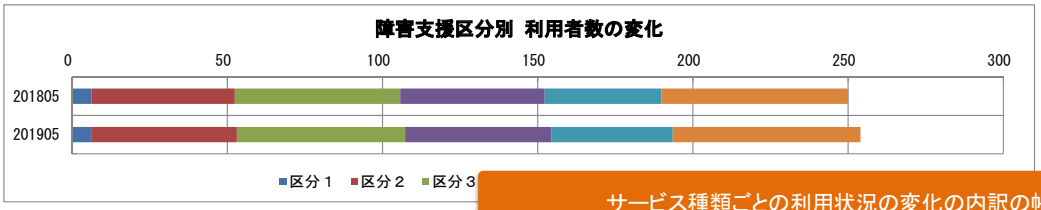

サービス種類ごとの利用状況の変化の内訳の帳票です。

基となる情報:項番(6)[OFS_HP] 事業所・サービス種類関係(障害福祉サービス) (7)[OFS_SO] 事業所・サービス種類関係(相談支援) (8)[OFS_AC] 事業所・サービス種類関係(地域相談支援) (9)[OFS_HC] 事業所・サービス種類関係(障害児支援) (10)[OFS_CS] 事業所・サービス種類関係(障害児相談支援) サービス提供年月における事業所数、年齢による分類ごとの利用者数、総費用額及び処遇改善助成金等を「サービス種類」「障害区分」「障害支援区分」別に集計した情報。

厚生労働省

集計2で作成できる帳票

4-1-1 ＜障害福祉＞給付特性（支給決定、利用者数、費用額）

※4-2-1 ＜児童支援＞給付特性（支給決定、利用者数、費用額）

〈障害福祉〉 給付特性（支給決定、利用者数、費用額）

市町村番号：999999　　取込済最終提供年月：201906　　20190906 作成

201905

項目	人口（人）	支給決定者数（人）	利用者数（人）	費用額（円）	人口1人あたり費用額（円）	人口対利用者数率（%）	利用者1人あたり費用額（円）	支給決定に対する利用者割合（%）
00：全国 人口（201901時点）	127, 443, 563	9, 828, 457	9, 808, 029	172, 345, 128, 031	1, 352	7. 70%	17, 572	99. 79%
99：都道府県	4, 720, 132	292, 648	288, 258	5, 885, 483, 564	1, 247	6. 11%	20, 417	98. 50%
999999：市町村等 人口（201901時点）	25, 493	1, 708	1, 698	25, 560, 195	1, 003	6. 66%	15, 053	99. 41%

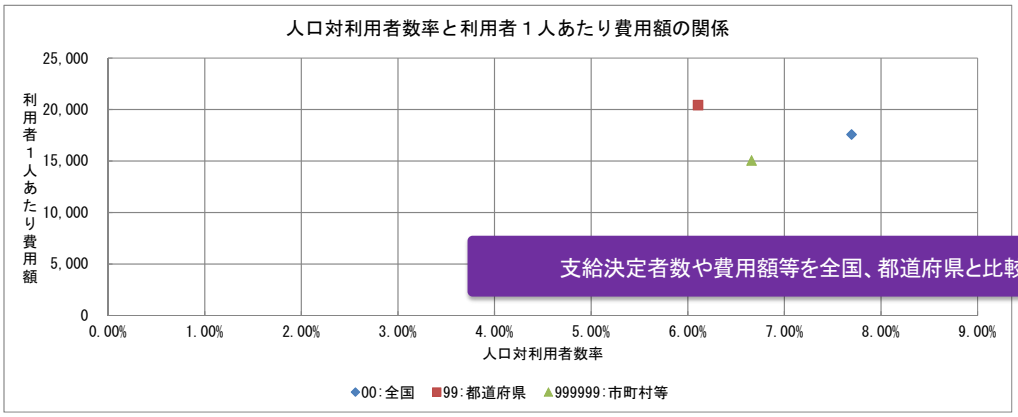

支給決定者数や費用額等を全国、都道府県と比較分析できる帳票です。

基となる情報：入力項目(住民基本台帳年齢階級別人口(市区町村別)(総計))＋項番(21)[PAYM_HP] 支給決定情報集計(障害福祉サービス)
サービス提供年月における支給決定者数を「障害区分」「サービス種類」別に集計した情報。
項番(1)[JKS_HP]受給者関係(障害福祉サービス)　サービス提供年月における利用者数、年齢による分類ごとの利用者数、総費用額及び給付費等を「障害区分」「所得区分」「障害支援区分」別に集計した情報

ひと、くらし、みらいのために 厚生労働省 Ministry of Health Labour and Welfare

集計2で作成できる帳票

4-1-2 ＜障害福祉＞給付特性（障害区分別利用者数）

※4-2-2 ＜児童支援＞給付特性（障害区分別利用者数）

〈障害福祉〉 給付特性（障害区分別利用者数）

市町村番号：999999　　取込済最終提供年月：201906　　20190906 作成

201905

項目	利用者数（人）	身体障害者	知的障害者	精神障害者	障害児	難病等対象者
00：全国	127, 443, 563	28, 967, 922	58, 483, 851	32, 243, 221	2, 255, 751	5, 492, 818
（構成比）	100. 00%	22. 73%	45. 89%	25. 30%	1. 77%	4. 31%
99：都道府県	4, 720, 132	1, 005, 860	2, 214, 214	1, 193, 249	101, 483	205, 326
（構成比）	100. 00%	21. 31%	46. 91%	25. 28%	2. 15%	4. 35%
999999：市町村等	1, 708	468	774	432	30	4
（構成比）	100. 00%	27. 39%	45. 29%	25. 32%	1. 77%	0. 24%

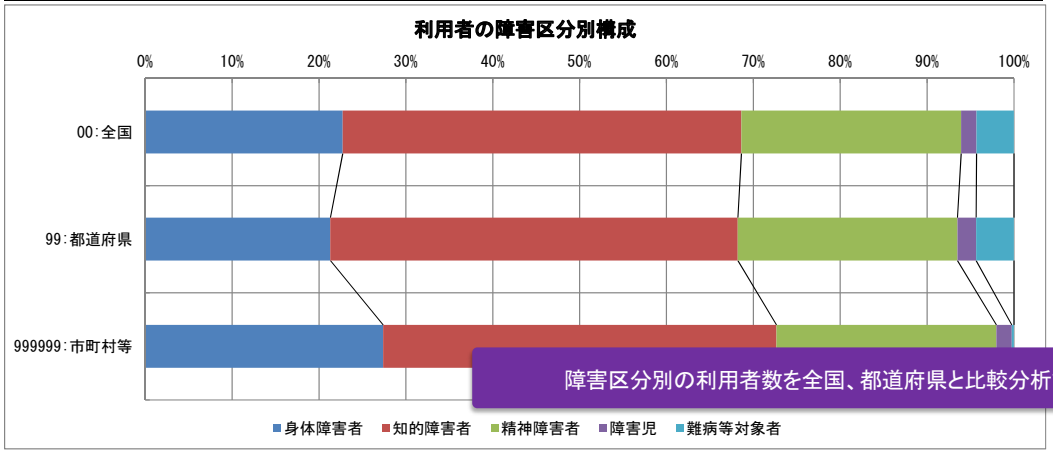

障害区分別の利用者数を全国、都道府県と比較分析できる帳票です。

基となる情報：項番(1)[JKS_HP]受給者関係(障害福祉サービス)
サービス提供年月における利用者数、年齢による分類ごとの利用者数、総費用額及び給付費等を「障害区分」「所得区分」「障害支援区分」別に集計した情報

ひと、くらし、みらいのために 厚生労働省 Ministry of Health Labour and Welfare

集計2で作成できる帳票

4-1-3 ＜障害福祉＞給付特性（所得区分別利用者数）

※4-2-3 ＜児童支援＞給付特性（所得区分別利用者数）

〈障害福祉〉 給付特性（所得区分別利用者数）

市町村番号：999999　　取込済最終提供年月：201906　　20190906 作成

201905

項目		計	一般２	一般１	低所得者	生活保護
00：全国	利用者数（実数）（人）	127, 443, 563	9, 214, 170	7, 519, 170	82, 481, 474	28, 228, 749
	（構成比）	100. 00%	7. 23%	5. 90%	64. 72%	22. 15%
	費用額（円）	172, 345, 128, 031	2, 447, 922, 779	9, 234, 711, 152	137, 526, 387, 277	
	利用者負担額（円）	1, 847, 024, 430	387, 016, 594	1, 460, 007, 836	0	0
	負担率	1. 07%	15. 81%	15. 81%	0. 00%	
99：都道府県	利用者数（実数）（人）	17, 726	1, 384	1, 159	11, 446	3, 737
	（構成比）	100. 00%	7. 81%	6. 54%	64. 57%	21. 08%
	費用額（円）	3, 685, 483, 564	70, 898, 674	213, 319, 764	2, 905, 598, 150	495, 666, 976
	利用者負担額（円）	44, 934, 942	11, 209, 084	33, 725, 858	0	0
	負担率	1. 22%	15. 81%	15. 81%	0. 00%	0. 00%
999999：市町村等	利用者数（実数）（人）	1, 698	130	112	1, 065	391
	（構成比）	100. 00%	7. 66%	6. 60%	62. 72%	23. 02%
	費用額（円）	355, 601, 952	27, 225, 120	23, 455, 488	223, 036, 560	81, 884, 784
	利用者負担額（円）	8, 012, 614	4, 304, 296	3, 708, 318	0	0
	負担率	2. 25%	15. 81%	15. 81%	0. 00%	0. 00%

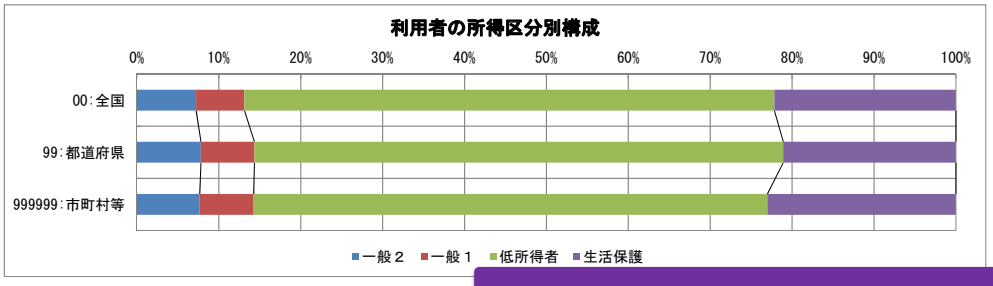

所得区分別の利用者数を全国、都道府県と比較分析できる帳票です。

基となる情報：項番(1)[JKS_HP]受給者関係(障害福祉サービス)
サービス提供年月における利用者数、年齢による分類ごとの利用者数、総費用額及び給付費等を「障害区分」「所得区分」「障害支援区分」別に集計した情報

ひと、くらし、みらいのために 厚生労働省 Ministry of Health Labour and Welfare

集計2で作成できる帳票

4-1-4 ＜障害福祉＞給付特性（年齢階層別利用者数）

※4-2-4 ＜児童支援＞給付特性（年齢階層別利用者数）

〈障害福祉〉 給付特性（年齢階層別利用者数）

市町村番号：999999　　取込済最終提供年月：201906　　20190906 作成

201905

項目	利用者数（人）	18歳未満	18歳以上 20歳未満	20歳以上 30歳未満	30歳以上 40歳未満	40歳以上 50歳未満	50歳以上 60歳未満	60歳以上 65歳未満	65歳以上
00：全国	127, 443, 563	128, 718	1, 032, 293	5, 097, 743	4, 600, 713	8, 118, 155	11, 915, 973	47, 549, 193	49, 000, 776
（構成比）	100. 00%	0. 10%	0. 81%	4. 00%	3. 61%	6. 37%	9. 35%	37. 31%	38. 45%
99：都道府県	17, 726	183	158	697	652	1, 165	1, 695	6, 559	6, 619
（構成比）	100. 00%	1. 03%	0. 89%	3. 93%	3. 68%	6. 57%	9. 56%	37. 00%	37. 34%
999999：市町村等	1, 698	31	24	35	79	107	191	642	589
（構成比）	100. 00%	1. 83%	1. 41%	2. 06%	4. 65%	6. 30%	11. 25%	37. 81%	34. 69%

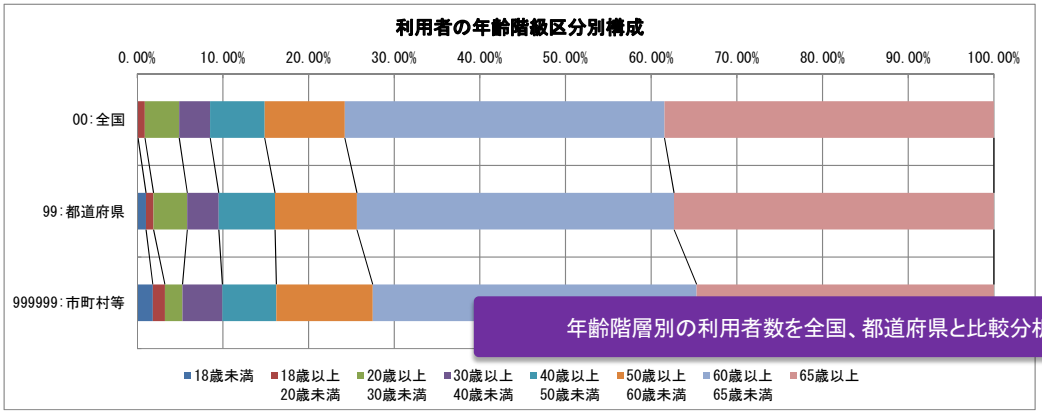

年齢階層別の利用者数を全国、都道府県と比較分析できる帳票です。

基となる情報：項番(1)[JKS_HP]受給者関係(障害福祉サービス)
サービス提供年月における利用者数、年齢による分類ごとの利用者数、総費用額及び給付費等を「障害区分」「所得区分」「障害支援区分」別に集計した情報

ひと、くらし、みらいのために 厚生労働省 Ministry of Health Labour and Welfare

集計2で作成できる帳票

4-1-5 (1) ＜障害福祉＞給付特性（サービス種類別利用者数、費用額）①

※4-2-5 ＜児童支援＞給付特性（サービス種類別利用者数、費用額）

＜障害福祉＞ 給付特性（サービス種類別利用者数、費用額）

市町村番号：999999　取込済最終提供年月：201906　20190906 作成

201905

サービス種類	利用者数	費用額	小計 利用者数	小計 費用額	人口１人あたり費用額	人口千人あたり利用者数	利用者１人あたり費用額
00：全国					人口（201901時点）		127, 443, 563
訪問系							
居宅介護	1, 364, 190	23, 921, 524, 907	1, 863, 472	32, 676, 612, 550	256	15	17, 535
重度訪問	93, 375	1, 637, 366, 952					
行動援護	196, 569	3, 446, 905, 606					
重度包括	300	5, 267, 012					
同行援護	209, 038	3, 665, 548, 073					
日中活動系							
療養介護	169, 031	2, 964, 011, 272	2, 733, 727	47, 936, 818, 482	376	21	17, 535
生活介護	2, 116, 067	37, 105, 938, 851					
短期入所	448, 630	7, 866, 868, 359					
施設・居住系							
自立生活	29, 485	517, 035, 841	2, 350, 967	41, 224, 991, 051	323	18	17, 535
ＧＨ（包括）	816, 745	14, 321, 892, 794					
施設入所	939, 600	16, 476, 208, 798					
ＧＨ（外部）	196, 569	3, 446, 905, 606					
ＧＨ（日中）	368, 567	6, 462, 948, 012					
訓練・就労系							
宿泊訓練	29, 252	512, 948, 493	3, 169, 830	55, 584, 028, 280	436	25	17, 535
機能訓練	98, 285	1, 723, 452, 803					
生活訓練	102, 975	1, 805, 707, 444					
就労移行	281, 843	4, 942, 213, 375					
就労養成	843	14, 776, 896					
就労継続Ａ	687, 992	12, 064, 169, 622					
就労継続Ｂ	1, 847, 750	32, 400, 912, 699					
就労定着	120, 890	2, 119, 846, 948					
相談支援系							
計画相談	7, 227, 822	126, 742, 281, 401	7, 396,				
地域移行	26, 917	471, 992, 514					
地域定着	141, 312	2, 477, 960, 697					

Rpt4_1_5_Table

サービス種類別の利用者数や費用額を全国、都道府県と比較分析できる帳票です。

基となる情報：入力項目(住民基本台帳年齢階級別人口(市区町村別)(総計))＋項番(6)[OFS_HP] 事業所・サービス種類関係(障害福祉サービス) (7)[OFS_SO] 事業所・サービス種類関係(相談支援) (8)[OFS_AC] 事業所・サービス種類関係(地域相談支援)　サービス提供年月における事業所数、年齢による分類ごとの利用者数、総費用額及び処遇改善助成金等を「サービス種類」「障害区分」「障害支援区分」別に集計した情報。

ひと、くらし、みらいのために 厚生労働省 Ministry of Health, Labour and Welfare

集計2で作成できる帳票

4-1-5 (2) ＜障害福祉＞給付特性（サービス種類別利用者数、費用額）②

※4-2-5 ＜児童支援＞給付特性（サービス種類別利用者数、費用額）

＜障害福祉＞ 給付特性（サービス種類別利用者数、費用額）

市町村番号：999999　取込済最終提供年月：201906　20190906 作成

201905

サービス種類	利用者数	費用額	小計 利用者数	小計 費用額	人口１人あたり費用額	人口千人あたり利用者数	利用者１人あたり費用額
99：都道府県							5, 120, 132
訪問系							
居宅介護	40, 620	816, 905, 119	60, 567	1, 218, 064, 182	238	12	20, 111
重度訪問	2, 693	54, 149, 413					
行動援護	2, 613	52, 555, 607					
重度包括	9	179, 865					
同行援護	14, 632	294, 274, 178					
日中活動系							
療養介護	2, 926	58, 854, 836	86, 419	1, 737, 983, 296	339	17	20, 111
生活介護	65, 934	1, 325, 999, 447					
短期入所	17, 559	353, 129, 014					
施設・居住系							
自立生活	878	17, 656, 451	77, 903	1, 566, 715, 725	306	15	20, 111
ＧＨ（包括）	24, 319	489, 083, 684					
施設入所	27, 977	562, 652, 229					
ＧＨ（外部）	14, 632	294, 274, 178					
ＧＨ（日中）	10, 096	203, 049, 183					
訓練・就労系							
宿泊訓練	2, 926	58, 854, 836	115, 679	2, 326, 428, 896	454	23	20, 111
機能訓練	2, 926	58, 854, 836					
生活訓練	14, 632	294, 274, 178					
就労移行	8, 392	168, 773, 497					
就労養成	8, 779	176, 564, 507					
就労継続Ａ	17, 151	344, 926, 462					
就労継続Ｂ	55, 018	1, 106, 470, 910					
就労定着	5, 853	117, 709, 671					
相談支援系							
計画相談	215, 213	4, 328, 169, 664	236, 970	4, 765, 919, 497	931	46	20, 111
地域移行	17, 559	353, 129, 014					
地域定着	4, 208	84, 620, 808					

Rpt4_1_5_Table

サービス種類別の利用者数や費用額を全国、都道府県と比較分析できる帳票です。

基となる情報：入力項目(住民基本台帳年齢階級別人口(市区町村別)(総計))＋項番(6)[OFS_HP] 事業所・サービス種類関係(障害福祉サービス) (7)[OFS_SO] 事業所・サービス種類関係(相談支援) (8)[OFS_AC] 事業所・サービス種類関係(地域相談支援)　サービス提供年月における事業所数、年齢による分類ごとの利用者数、総費用額及び処遇改善助成金等を「サービス種類」「障害区分」「障害支援区分」別に集計した情報。

ひと、くらし、みらいのために 厚生労働省 Ministry of Health, Labour and Welfare

集計2で作成できる帳票

4-1-5 (3) ＜障害福祉＞給付特性（サービス種類別利用者数、費用額）③

※4-2-5 ＜児童支援＞給付特性（サービス種類別利用者数、費用額）

〈障害福祉〉 給付特性（サービス種類別利用者数、費用額）

市町村番号：999999　取込済最終提供年月：201906　20190906 作成

201905

サービス種類	利用者数	費用額	小計 利用者数	小計 費用額	人口１人あたり費用額	人口千人あたり利用者数	利用者１人あたり費用額
999999：市町村等					人口（201901時点）		17,930
訪問系							
居宅介護	239	3,578,427	306	4,586,250	256	17	14,965
重度訪問	16	235,167					
行動援護	15	228,245					
重度包括	0	781					
同行援護	36	543,630					
日中活動系							
療養介護	29	439,587	492	7,365,019	411	27	14,965
生活介護	385	5,758,712					
短期入所	78	1,166,720					
施設・居住系							
自立生活	5	76,681	394	5,891,625	329	22	14,965
ＧＨ（包括）	142	2,124,052					
施設入所	163	2,443,555					
ＧＨ（外部）	24	365,511					
ＧＨ（日中）	59	881,827					
訓練・就労系							
宿泊訓練	5	76,074	518	7,747,181	432	29	14,965
機能訓練	3	50,449					
生活訓練	18	267,801					
就労移行	49	732,970					
就労養成	0	2,192					
就労継続Ａ	100	1,497,989					
就労継続Ｂ	321	4,805,317					
就労定着	21	314,390					
相談支援系							
計画相談	1,256	18,796,902	1,285				
地域移行	5	70,000					
地域定着	25	367,502					

Rpt4_1_5_Table

サービス種類別の利用者数や費用額を全国、都道府県と比較分析できる帳票です。

基となる情報：入力項目(住民基本台帳年齢階級別人口(市区町村別)(総計))＋項番(6)[OFS_HP] 事業所・サービス種類関係(障害福祉サービス) (7)[OFS_SO] 事業所・サービス種類関係(相談支援) (8)[OFS_AC] 事業所・サービス種類関係(地域相談支援)　サービス提供年月における事業所数、年齢による分類ごとの利用者数、総費用額及び処遇改善助成金等を「サービス種類」「障害区分」「障害支援区分」別に集計した情報。

ひと、くらし、みらいのために 厚生労働省 Ministry of Health Labour and Welfare

集計2で作成できる帳票

4-1-5 (4) ＜障害福祉＞給付特性（サービス種類別利用者数、費用額）④

※4-2-5 ＜児童支援＞給付特性（サービス種類別利用者数、費用額）

市町村番号：999999　〈障害福祉〉 給付特性（サービス種類別利用者数、費用額）　20190906 作成

201905

人口1人当たり費用額

	全国	都道府県	市町村
訪問系	256	238	256
日中活動系	376	339	411
施設・居住系	323	306	329
訓練・就労系	436	454	432
相談支援系	1,018	931	1,073

人口千人当たり利用者数

	全国	都道府県	市町村
訪問系	14.62	11.83	17.09
日中活動系	21.45	16.88	27.45
施設・居住系	18.45	15.22	21.96
訓練・就労系	24.87	22.59	28.87
相談支援系	58.03	46.28	71.68

利用者1人当たり費用額

	全国	都道府県	市町村
訪問系	17,535	20,111	14,965
日中活動系	17,535	20,111	14,965
施設・居住系	17,535	20,111	14,965
訓練・就労系	17,535	20,111	14,965
相談支援系	17,535	20,111	14,965

人口1人当たり費用額（全国を100として指数化）

	全国	都道府県	市町村
訪問系	100	93	100
日中活動系	100	90	109
施設・居住系	100	95	102
訓練・就労系	100	104	99
相談支援系	100	91	105

人口千人当たり利用者数（全国を100として指数化）

	全国	都道府県	市町村
訪問系	100	81	117
日中活動系	100	79	128
施設・居住系	100	82	119
訓練・就労系	100	91	116
相談支援系	100	80	124

利用者1人当たり費用額（全国を100として指数化）

	全国	都道府県	市町村
訪問系	100	115	85
日中活動系	100	115	85
施設・居住系	100	115	85
訓練・就労系	100	115	85
相談支援系	100	115	85

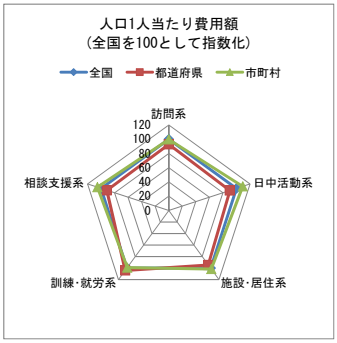

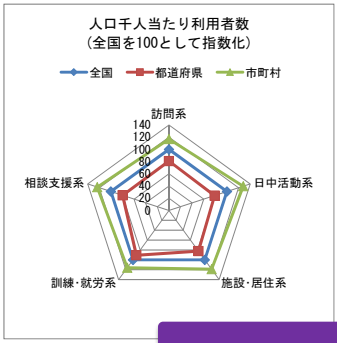

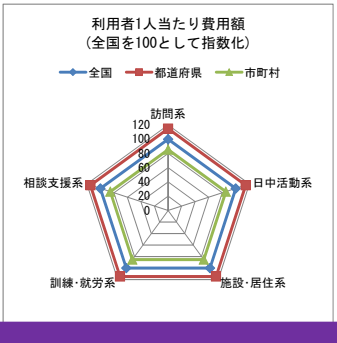

Rpt4_1_5_GraphColor

サービス種類別の利用者数や費用額を全国、都道府県と比較分析できる帳票です。

基となる情報：入力項目(住民基本台帳年齢階級別人口(市区町村別)(総計))＋項番(6)[OFS_HP] 事業所・サービス種類関係(障害福祉サービス) (7)[OFS_SO] 事業所・サービス種類関係(相談支援) (8)[OFS_AC] 事業所・サービス種類関係(地域相談支援)　サービス提供年月における事業所数、年齢による分類ごとの利用者数、総費用額及び処遇改善助成金等を「サービス種類」「障害区分」「障害支援区分」別に集計した情報。

ひと、くらし、みらいのために 厚生労働省 Ministry of Health Labour and Welfare

■運用の流れ
6. 受給者集計

運用の流れ 6. 受給者集計

受給者集計　利用者個人に着目した給付分析（個人単位の給付分析）

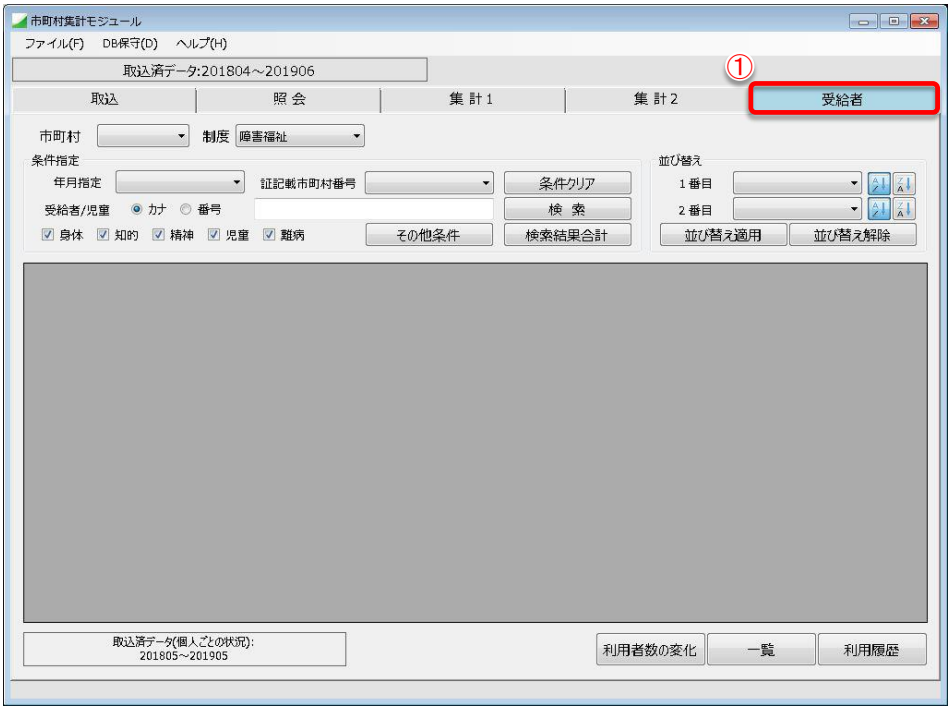

①「受給者」のタブをクリックします。

※本機能は、「インタフェース仕様書 統計編」に新たに追加される情報(個人毎の状況)を使用します。
個人毎の状況は平成28年8月(平成28年4月提供分)から市町村へ受け渡しされます。

・実利用者数の変化について
前年同月比較を行う為、通常の運用では、平成29年4月提供分を取込んだ後でなければ有効な帳票を作成する事ができません。

・受給者一覧について
画面から各種条件で絞り込んだ結果を印刷する事を想定しています。
！注：絞り込まない場合、全受給者が対象となる為、印刷時は注意して下さい。(頁数が多い)

・受給者利用履歴について
画面から選択した受給者の1年間の推移(決定・利用・費用)を表現します。
！注：複数の受給者をまとめてプレビュー(印刷)する事はできません。

厚生労働省

運用の流れ 6. 受給者集計

受給者集計　利用者個人に着目した給付分析（個人単位の給付分析）

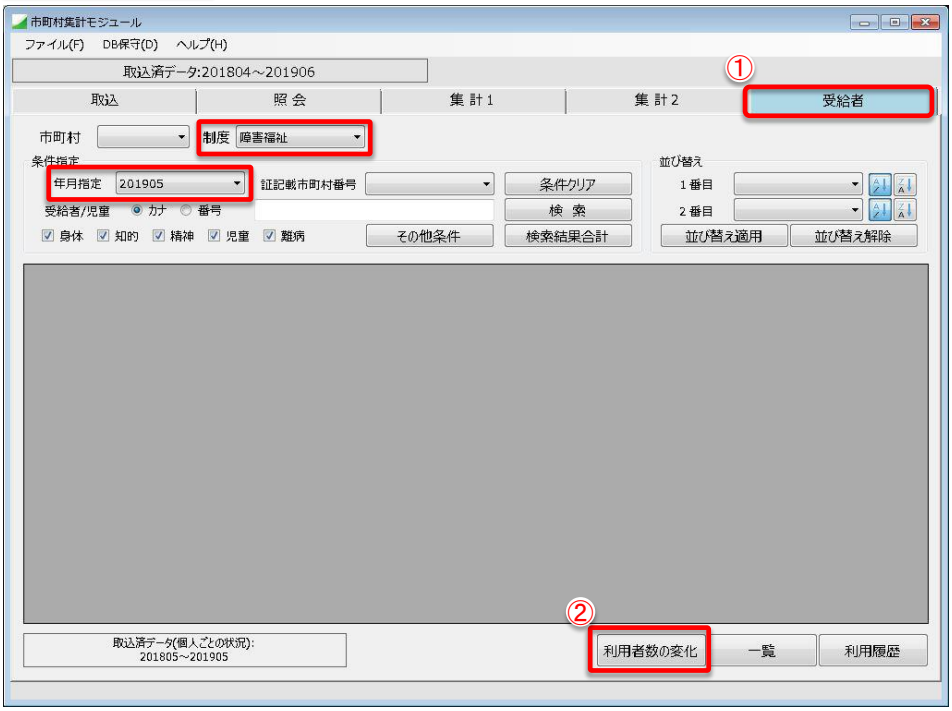

①「受給者」のタブをクリックします。

②「利用者数の変化」は
「制度」を指定し、「年月」を指定
することによって表示できます。

※「市町村」の欄は
自市町村番号を選択してください。

厚生労働省

運用の流れ 6. 受給者集計

受給者集計　利用者個人に着目した給付分析（個人単位の給付分析）

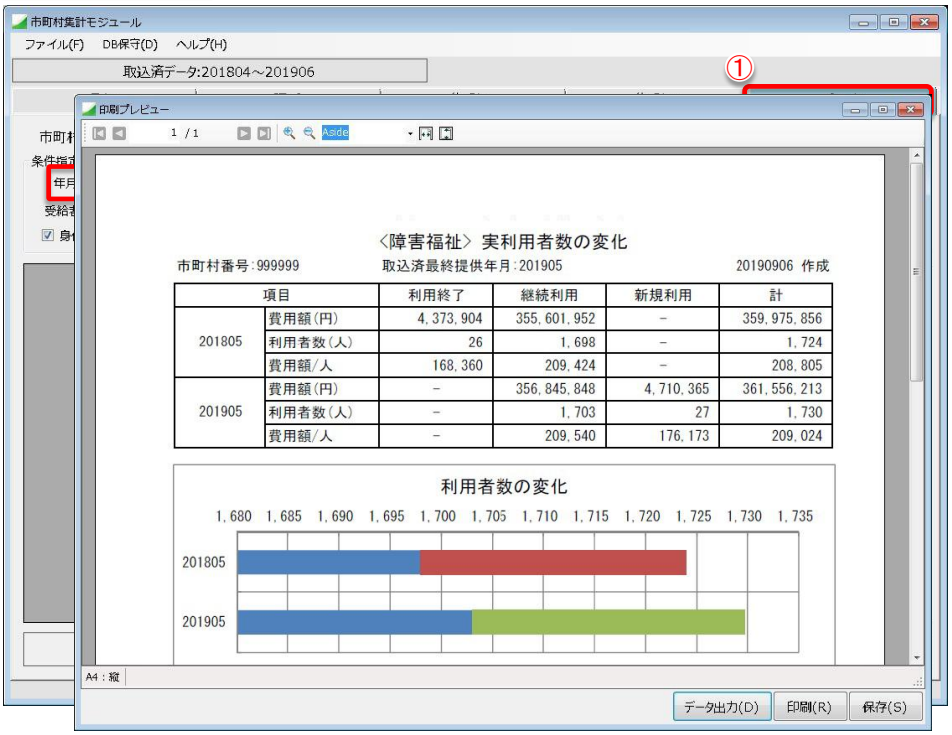

①「受給者」のタブをクリックします。

②「利用者数の変化」は
「制度」を指定し、「年月」を指定
することによって表示できます。

※「市町村」の欄は
自市町村番号を選択してください。

厚生労働省

運用の流れ 6. 受給者集計

受給者集計　利用者個人に着目した給付分析（個人単位の給付分析）

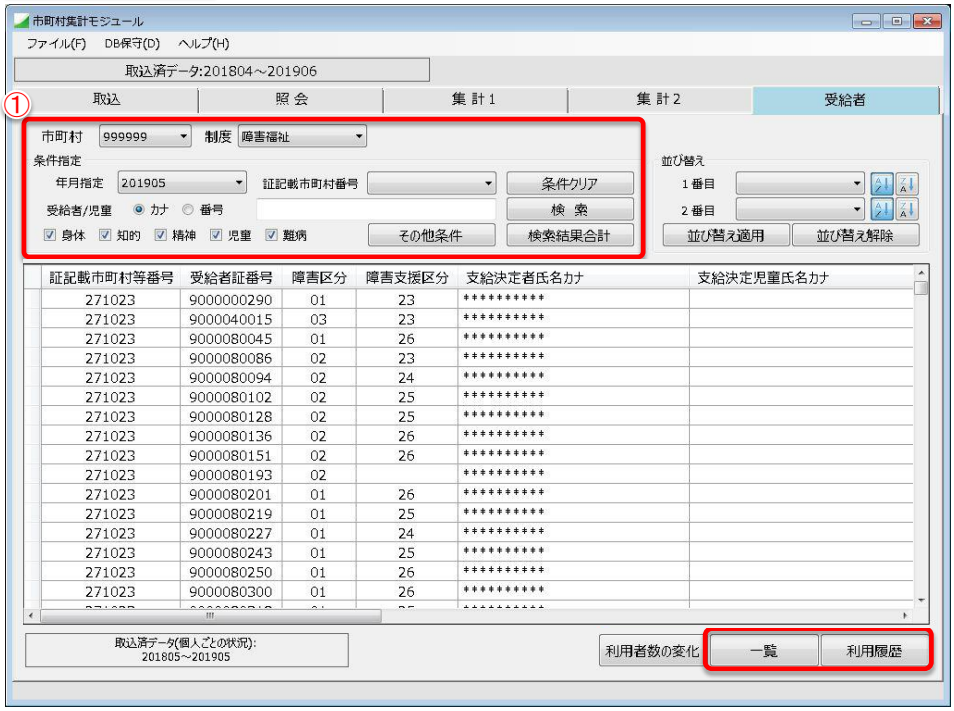

①条件指定をおこなうと、対象となる受給者を呼出せます。

※「検索」の最低限必要な条件は制度と年月です。

※一覧ボタン
⇒ 検索結果の一覧表を作成。

※利用履歴ボタン
⇒ 検索結果のうち、指定された受給者の利用履歴を作成。

ひと、くらし、みらいのために 厚生労働省 Ministry of Health Labour and Welfare

運用の流れ 6. 受給者集計

受給者集計　利用者個人に着目した給付分析（個人単位の給付分析）

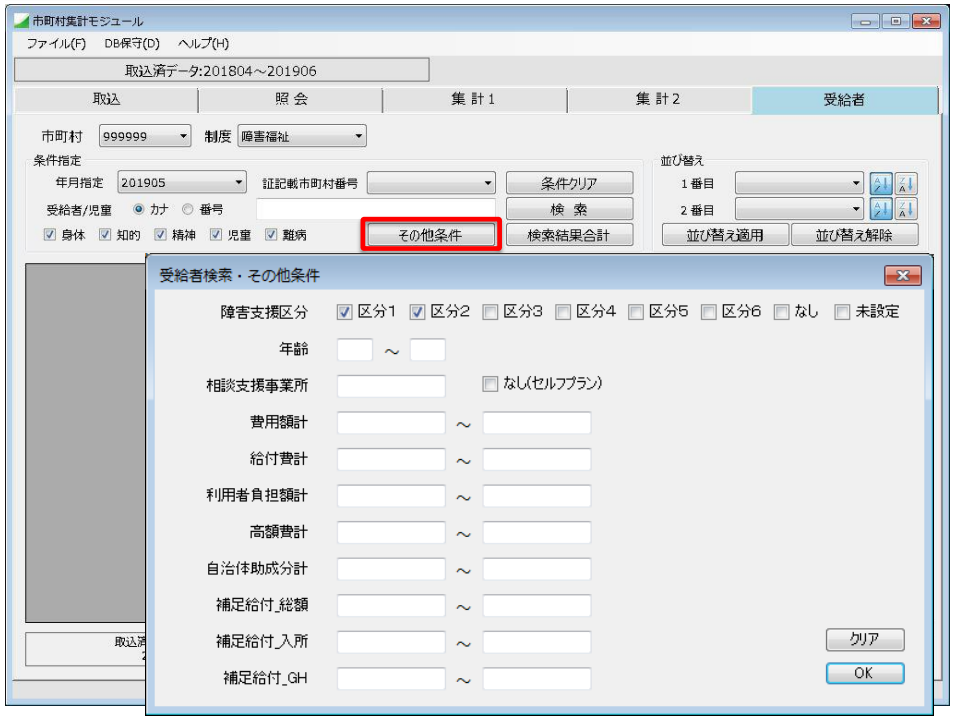

「その他条件」ボタンをクリックするとさらに細かい条件設定をすることができます。

※条件指定をおこなうと「その他条件」ボタンの横に★マークが入ります。

※条件設定を解除する場合は「条件クリア」ボタンを押してください。

ひと、くらし、みらいのために 厚生労働省 Ministry of Health Labour and Welfare

運用の流れ 6. 受給者集計

受給者集計　利用者個人に着目した給付分析（個人単位の給付分析）

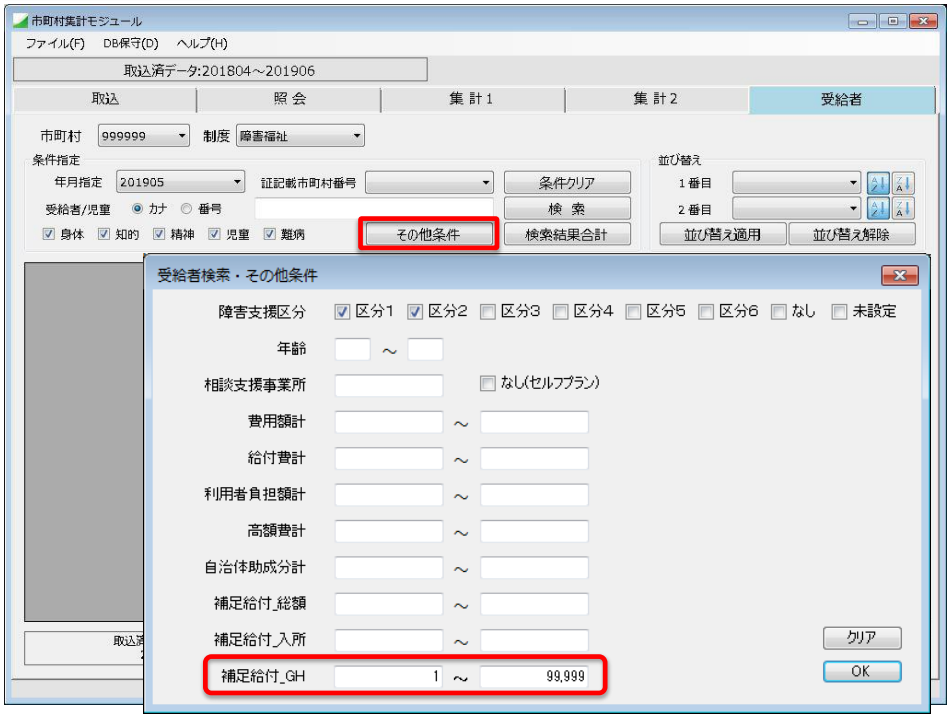

【その他条件の使用例】

★障害福祉の利用者のうち、
　グループホームの補足給付を
　受けている者のみを絞り込む

⬇

「その他条件」から
「補足給付」欄に1～999999など
の数字を打ち込み、絞り込むこと
で対象者を抽出できます。

厚生労働省

運用の流れ 6. 受給者集計

受給者集計　利用者個人に着目した給付分析（個人単位の給付分析）

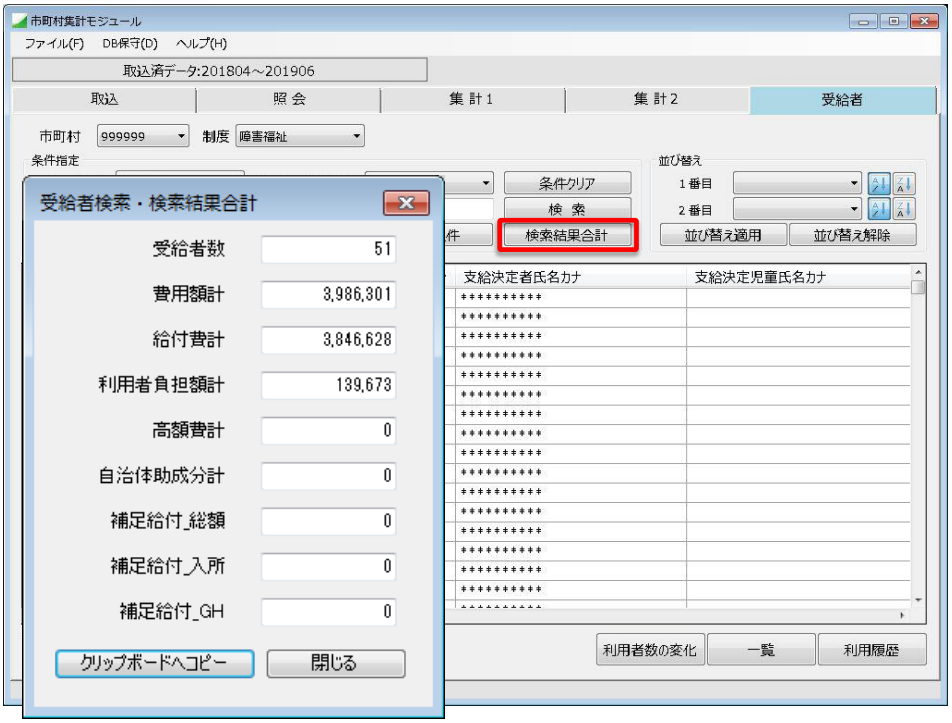

各種条件を指定し、絞り込んだ結
果の合計を把握する事が出来ます。

又、その内容をExcelへ貼り付けて
利用する事が出来ます

厚生労働省

運用の流れ 6. 受給者集計

受給者集計　利用者個人に着目した給付分析（個人単位の給付分析）

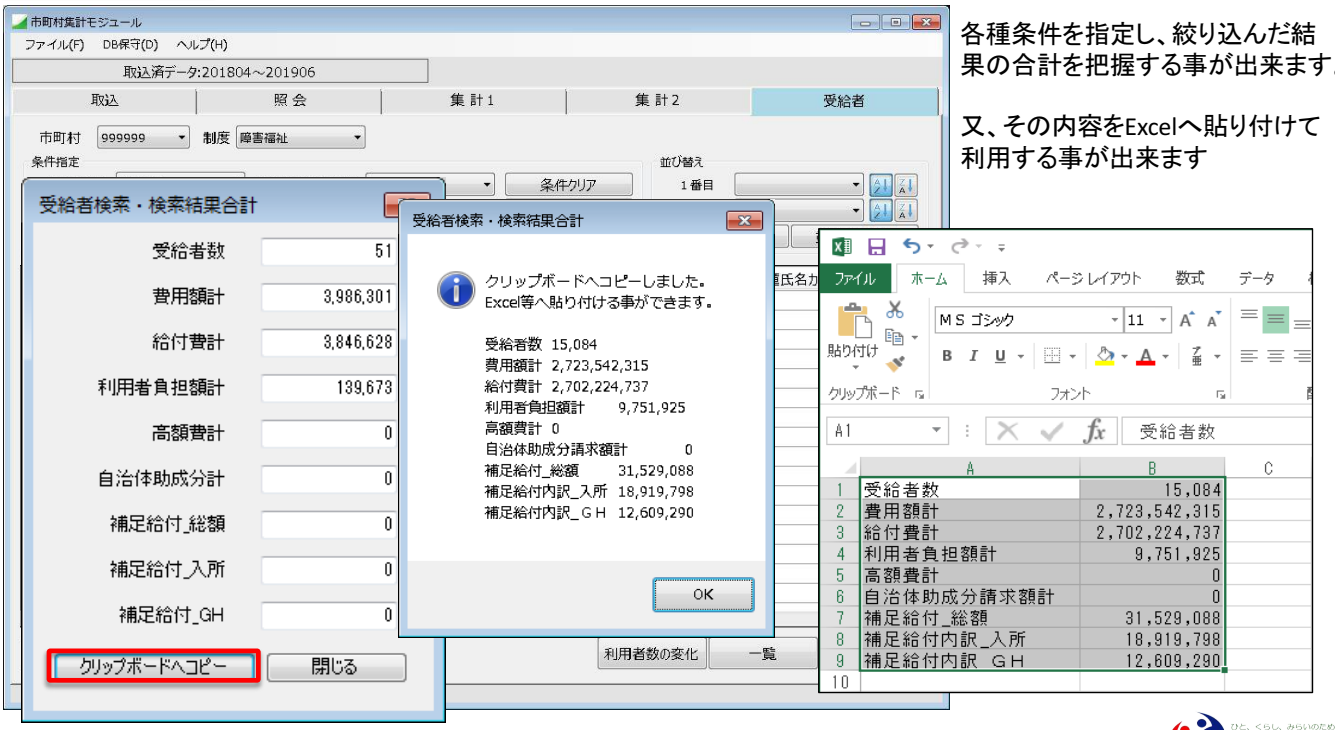

各種条件を指定し、絞り込んだ結果の合計を把握する事が出来ます。

又、その内容をExcelへ貼り付けて利用する事が出来ます

厚生労働省

運用の流れ 6. 受給者集計

受給者集計　利用者個人に着目した給付分析（個人単位の給付分析）

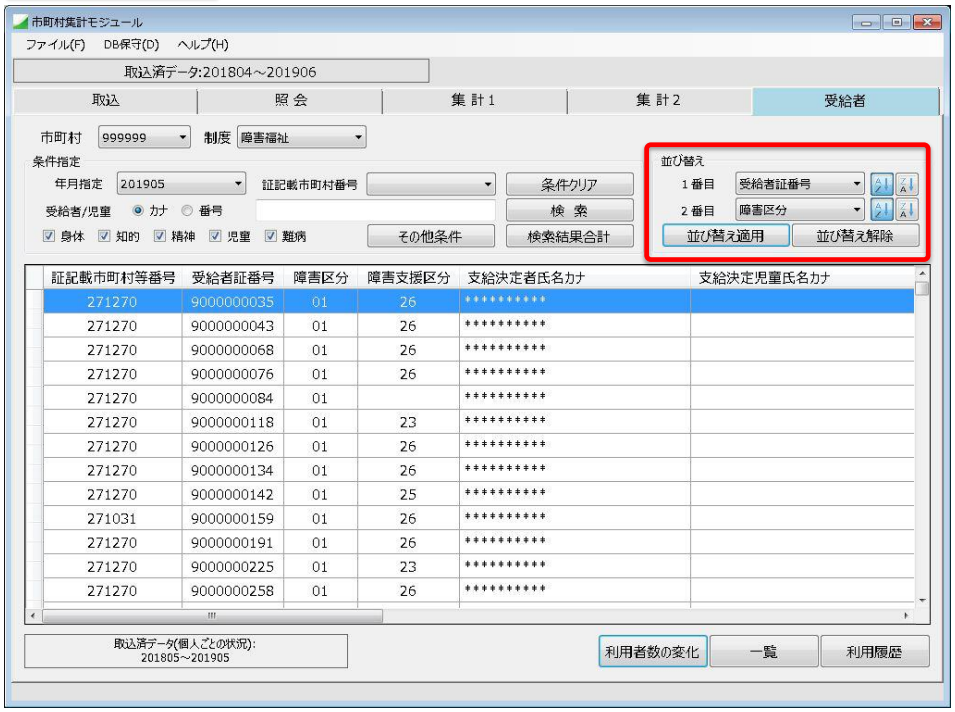

検索結果を並び替えることができます。

厚生労働省

受給者で作成できる帳票

【受給者集計】

■利用者個人に着目した給付分析（個人単位の給付分析）

利用者毎にサービス種類、量、費用額を集計します。
支給決定量と支給量実績を時系列で対比する事で、サービス利用計画の見直しなどに活用する事が可能です。

3-1-2＜障害福祉＞　実利用者数の変化
6-1-1＜障害福祉＞　受給者一覧
6-1-2＜障害福祉＞　受給者利用履歴
3-2-2＜児童支援＞　実利用者数の変化
6-2-1＜児童支援＞　受給者一覧
6-2-2＜児童支援＞　受給者利用履歴

ひと、くらし、みらいのために
厚生労働省
Ministry of Health, Labour and Welfare

受給者で作成できる帳票

3-1-2　＜障害福祉＞実利用者数の変化　※3-2-2 ＜児童支援＞実利用者数の変化

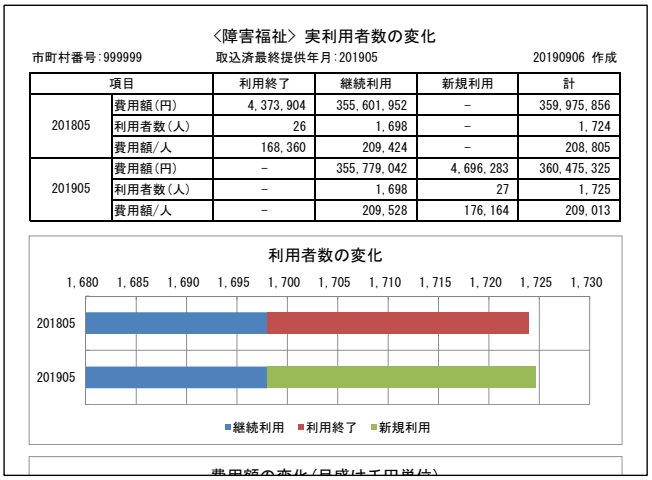

＜障害福祉＞ 実利用者数の変化

市町村番号：999999　取込済最終提供年月：201905　20190906 作成

項目		利用終了	継続利用	新規利用	計
201805	費用額（円）	4,373,904	355,601,952	－	359,975,856
	利用者数（人）	26	1,698	－	1,724
	費用額/人	168,360	209,424	－	208,805
201905	費用額（円）	－	355,779,042	4,696,283	360,475,325
	利用者数（人）	－	1,698	27	1,725
	費用額/人	－	209,528	176,164	209,013

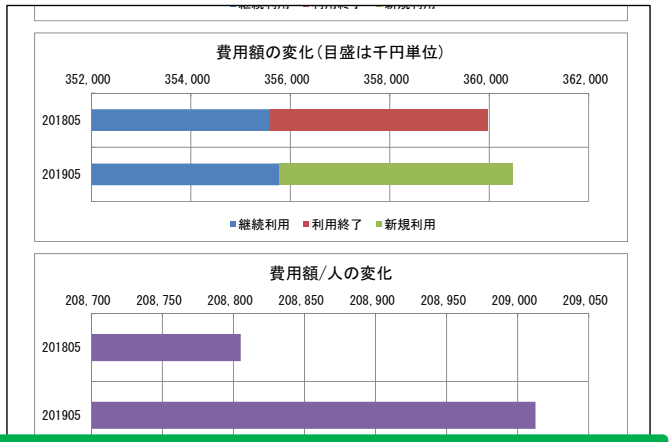

実利用者数の変化を前年同月比較で確認分析できる帳票です。

基となる情報：項番(26)[KKR_HP]個人ごとの状況(障害福祉サービス、相談支援、地域相談支援)
サービス提供年月における利用者個人ごとの決定支給量、利用実績費用額を「サービス種類」別に集計した情報。
この情報はデータ区分により、内容が分類されており、本帳票ではデータ区分=2の基本情報を使用

ひと、くらし、みらいのために
厚生労働省
Ministry of Health, Labour and Welfare

受給者で作成できる帳票

6-1-1＜障害福祉＞受給者一覧　※6-2-1 ＜児童支援＞受給者一覧

〈障害福祉〉受給者一覧

市町村番号:999999　取込済最終提供年月:201905　20190906 作成

201905

証記載市町村等番号	受給者証番号	障害区分	障害支援区分	支給決定者氏名カナ（支給決定児童氏名カナ）	年齢	計画相談支援事業所番号	費用額計	給付費計	利用者負担額計	高額障害福祉サービス費計	自治体助成分請求額計	特定障害者特別給付費(給付費請求額)計		
												総額	(内訳)入所施設	(内訳)ＧＨ
271189	9000001033	01	23	**********	51	2734401033	70,119	70,119	0	0	0	0	0	0
271189	9000001116	04		********** (**********)	53	2734401116	521,591	521,591	0	0	0	0	0	0
271189	9000082777	02	23	**********	26	2734482777	162,439	162,439	0	0	0	0	0	0
271189	9000242256	02	25	**********	38	2734442256	250,743	250,743	0	0	0	0	0	0
271189	9000400193	01	23	**********	43	2734400193	59,285	59,285	0	0	0	0	0	0
271189	9000644436	03	23	**********	66	2734444436	248,384	248,384	0	0	0	10,000	0	10,000
271189	9000900499	02	24	**********	40	2734400499	145,697	145,697	0	0	0	10,000	0	10,000
271189	9001043174	01	24	**********	55	2734443174	388,443	388,443	0	0	0	0	0	0
271189	9001161026	01	23	**********	38	2734461026	86,937	86,937	0	0	0	0	0	0
271189	9001164376	01	26	**********	50	2734464376	829,307	829,307	0	0	0	0	0	0
271189	9001169508	04		********** (**********)	39	2734469508	40,831	36,747	4,084	0	0	0	0	0
271189	9001360792	02	26	**********	67	2734460792	406,439	406,439	0	0	0	11,656	11,656	0
271189	9001360859	01	26	**********	50	2734460859	422,657	422,657	0	0	0	11,656	11,656	0
271189	9001361626	02	22	**********	26	2734461626	160,685	160,685	0	0	0	0	0	0
271189	9001400366	02	25	********** (**********)	21	2734400366	378,625	378,625	0	0	0	0	0	0
271189	9001400549	01	22	**********	23	2734400549	119,557	119,557	0	0	0	0	0	0
271189	9001400556	04		********** (**********)	41	2734400556	70,543	70,543	0	0	0	0	0	0
271189	9001442269	02	26	**********	35	2734442269	354,196							
271189	9001600213	02	24	**********	42	2734400213	171,022							
271189	9001600411	01	26	**********	52	2734400411	1,227,732							

受給者ごとの利用状況が確認できる帳票です。

基となる情報：項番(26)[KKR_HP]個人ごとの状況(障害福祉サービス、相談支援、地域相談支援)
サービス提供年月における利用者個人ごとの決定支給量、利用実績費用額を「サービス種類」別に集計した情報。

ひと、くらし、みらいのために 厚生労働省 Ministry of Health, Labour and Welfare

受給者で作成できる帳票

6-1-2 (1) ＜障害福祉＞受給者利用履歴①　※6-2-2 ＜児童支援＞受給者利用履歴

〈障害福祉〉受給者利用履歴

市町村番号:999999　取込済最終提供年月:201905　20190906 作成

201905

証記載市町村番号・受給者証番号	271189	9000001033	障害区分	01	年齢	51
支給決定者氏名カナ（支給決定児童氏名カナ）	**********		障害支援区分	23	計画相談支援事業所番号	2734400050

		201904	201905	201906	201907	201908	201909	201910	201911	201912	202001	202002	202003
決定支給量情報	居宅介護 身体介護中心	24.00	24.00	24.00	23.00	23.00	23.00	23.00	23.00	22.00	22.00	22.00	22.00
	居宅介護 通院等介助・身体介護あり	0.00	0.00	0.00	0.00	0.00	0.00	0.00	0.00	0.00	0.00	0.00	0.00
	居宅介護 家事援助中心	6.00	6.00	6.00	5.00	5.00	5.00	5.00	5.00	5.00	5.00	5.00	5.00
	居宅介護 通院等介助・身体介護なし	5.00	5.00	5.00	6.00	6.00	6.00	6.00	6.00	6.00	6.00	6.00	6.00
	居宅介護 通院等乗降介助中心	7.50	7.50	7.50	8.00	8.00	8.00	8.00	8.00	8.00	8.00	8.00	8.00
	重度訪問介護 重度訪問介護	0.00	0.00	0.00	0.00	0.00	0.00	0.00	0.00	0.00	0.00	0.00	0.00
	重度訪問介護 移動介護	0.00	0.00	0.00	0.00	0.00	0.00	0.00	0.00	0.00	0.00	0.00	0.00
	同行援護	0.00	0.00	0.00	0.00	0.00	0.00	0.00	0.00	0.00	0.00	0.00	0.00
	行動援護	0.00	0.00	0.00	0.00	0.00	0.00	0.00	0.00	0.00	0.00	0.00	0.00
	療養介護	0.00	0.00	0.00	0.00	0.00	0.00	0.00	0.00	0.00	0.00	0.00	0.00
	生活介護	5.00	5.00	5.00	5.00	5.00	5.00	5.00	5.00	6.00	6.00	6.00	6.00
	短期入所	7.00	7.00	7.00	7.00	7.00	7.00	7.00	7.00	6.00	6.00	6.00	6.00
	重度障害者等包括支援	0.00	0.00	0.00	0.00	0.00	0.00	0.00	0.00	0.00	0.00	0.00	0.00
	施設入所支援	0.00	0.00	0.00	0.00	0.00	0.00	0.00	0.00	0.00	0.00	0.00	0.00
	自立訓練(機能訓練)	10.00	10.00	10.00	8.00	8.00	8.00	8.00	8.00	8.00	8.00	8.00	8.00
	自立訓練(生活訓練)	0.00	0.00	0.00	0.00	0.00	0.00	0.00	0.00	0.00	0.00	0.00	0.00
	宿泊型自立訓練	0.00	0.00	0.00	0.00	0.00	0.00	0.00	0.00	0.00	0.00	0.00	0.00
	就労移行支援	0.00	0.00	0.00	0.00	0.00	0.00	0.00	0.00	0.00	0.00	0.00	0.00
	就労移行支援(養成施設)	0.00	0.00	0.00	0.00	0.00	0.00	0.00	0.00	0.00	0.00	0.00	0.00
	就労継続支援Ａ型	0.00	0.00	0.00	0.00	0.00	0.00	0.00	0.00	0.00	0.00	0.00	0.00
	就労継続支援Ｂ型	5.00	5.00	5.00	7.00	7.00	7.00	7.00	7.00	6.00	6.00	6.00	6.00
	就労定着支援	0.00	0.00	0.00	0.00	0.00	0.00	0.00	0.00	0.00	0.00	0.00	0.00
	自立生活援助	0.00	0.00	0.00	0.00	0.00	0.00	0.00	0.00	0.00	0.00	0.00	0.00
	共同生活援助 共同生活援助	0.00	0.00	0.00	0.00	0.00	0.00	0.00	0.00	0.00	0.00	0.00	0.00
	共同生活援助 受託居宅介護	0.00	0.00	0.00	0.00								
	地域移行支援	0.00	0.00	0.00	0.00								
	地域定着支援	0.00	0.00	0.00	0.00	0.00	0.00	0.00	0.00	0.00	0.00	0.00	0.00

受給者ごとの利用履歴の詳細が確認できる帳票です。

基となる情報：項番(26)[KKR_HP]個人ごとの状況(障害福祉サービス、相談支援、地域相談支援)
サービス提供年月における利用者個人ごとの決定支給量、利用実績費用額を「サービス種類」別に集計した情報。

ひと、くらし、みらいのために 厚生労働省 Ministry of Health, Labour and Welfare

受給者で作成できる帳票

6-1-2 (2) ＜障害福祉＞受給者利用履歴②　※6-2-2 ＜児童支援＞受給者利用履歴

〈障害福祉〉受給者利用履歴

市町村番号:999999　取込済最終提供年月:201905　20190906 作成

201905

登記載市町村番号・受給者証番号	271189	9000001033	障害区分	01	年齢	51
支給決定者氏名カナ（支給決定児童氏名カナ）	**********		障害支援区分	23	計画相談支援事業所番号	2734400050

		201904	201905	201906	201907	201908	201909	201910	201911	201912	202001	202002	202003
	計画相談支援	1	2	2	1	2	2	1	1	2	2	1	1
居宅介護	身体介護中心	24.0	24.0	23.0	23.0	23.0	23.0	23.0	23.0	22.0	22.0	22.0	22.0
居宅介護	通院等介助・身体介護あり	0.00	0.00	0.00	0.00	0.00	0.00	0.00	0.00	0.00	0.00	0.00	0.00
居宅介護	家事援助中心	6.0	6.0	6.0	5.0	5.0	5.0	5.0	5.0	5.0	5.0	5.0	5.0
居宅介護	通院等介助・身体介護なし	5.0	5.0	5.0	6.0	6.0	6.0	6.0	6.0	6.0	6.0	6.0	6.0
居宅介護	通院等介助（介助中心）	7.5	7.5	7.5	8.0	8.0	8.0	8.0	8.0	8.0	8.0	8.0	8.0
重度訪問介護	重度訪問介護	0.00	0.00	0.00	0.00	0.00	0.00	0.00	0.00	0.00	0.00	0.00	0.00
重度訪問介護	移動介護	0.00	0.00	0.00	0.00	0.00	0.00	0.00	0.00	0.00	0.00	0.00	0.00
	同行援護	0.00	0.00	0.00	0.00	0.00	0.00	0.00	0.00	0.00	0.00	0.00	0.00
	行動援護	0.00	0.00	0.00	0.00	0.00	0.00	0.00	0.00	0.00	0.00	0.00	0.00
	療養介護	0.00	0.00	0.00	0.00	0.00	0.00	0.00	0.00	0.00	0.00	0.00	0.00
	生活介護	5.0	5.0	5.0	5.0	5.0	5.0	5.0	5.0	6.0	6.0	6.0	6.0
	短期入所	7.00	7.00	7.00	7.00	6.0	6.0	6.0	6.0	6.0	6.0	6.0	6.0
	（再掲）短期入所（福祉型）												
	（再掲）短期入所（医療型）												
	（再掲）短期入所（福祉型（強化））												
	重度障害者等包括支援	0.00	0.00	0.00	0.00	0.00	0.00	0.00	0.00	0.00	0.00	0.00	0.00
	施設入所支援	0.00	0.00	0.00	0.00	0.00	0.00	0.00	0.00	0.00	0.00	0.00	0.00
	自立訓練（機能訓練）	10.0	9.0	9.0	8.0	8.0	8.0	8.0	8.0	8.0	8.0	8.0	8.0
	（再掲）自立訓練（機能訓練）（通所）												
	（再掲）自立訓練（機能訓練）（訪問）												
	自立訓練（生活訓練）	0.00	0.00	0.00	0.00	0.00	0.00	0.00	0.00	0.00	0.00	0.00	0.00
	（再掲）自立訓練（生活訓練）（通所）												
	（再掲）自立訓練（生活訓練）（訪問）												
	宿泊型自立訓練	0.00	0.00	0.00	0.00	0.00	0.00	0.00	0.00	0.00	0.00	0.00	0.00
	就労移行支援	0.00	0.00	0.00	0.00	0.00	0.00	0.00	0.00	0.00	0.00	0.00	0.00
	就労移行支援（養成施設）	0.00	0.00	0.00	0.00	0.00	0.00	0.00	0.00	0.00	0.00	0.00	0.00
	就労継続支援Ａ型	0.00	0.00	0.00	0.00	0.00	0.00	0.00	0.00	0.00	0.00	0.00	0.00
	就労継続支援Ｂ型	5.0	5.0	5.0	7.0	7.0	7.0	6.0	6.0	6.0	6.0	6.0	6.0
	就労定着支援	0.00	0.00	0.00	0.00	0.00	0.00	0.00	0.00	0.00	0.00	0.00	0.00
	自立生活援助	0.00	0.00	0.00	0.00	0.00	0.00	0.00	0.00	0.00	0.00	0.00	0.00
共同生活援助	共同生活援助（介護サービス包括型）	0.00	0.00	0.00	0.00	0.00	0.00	0.00	0.00	0.00	0.00	0.00	0.00
共同生活援助	共同生活援助（外部サービス利用型）												
共同生活援助	共同生活援助（日中サービス支援型）												
共同生活援助	使用居宅介護	0.00	0.00	0.00	0.00								
	地域移行支援	0.00	0.00	0.00	0.00								
	地域定着支援	0.00	0.00	0.00	0.00	0.00	0.00	0.00	0.00	0.00	0.00	0.00	0.00

受給者ごとの利用履歴の詳細が確認できる帳票です。

基となる情報：項番(26)[KKR_HP]個人ごとの状況(障害福祉サービス、相談支援、地域相談支援)
サービス提供年月における利用者個人ごとの決定支給量、利用実績費用額を「サービス種類」別に集計した情報。

ひと、くらし、みらいのために
厚生労働省
Ministry of Health, Labour and Welfare

受給者で作成できる帳票

6-1-2 (3) ＜障害福祉＞受給者利用履歴③　※6-2-2 ＜児童支援＞受給者利用履歴

〈障害福祉〉受給者利用履歴

市町村番号:999999　取込済最終提供年月:201905　20190906 作成

201905

登記載市町村番号・受給者証番号	271189	9000001033	障害区分	01	年齢	51
支給決定者氏名カナ（支給決定児童氏名カナ）	**********		障害支援区分	23	計画相談支援事業所番号	2734400050

		201904	201905	201906	201907	201908	201909	201910	201911	201912	202001	202002	202003
	計画相談支援	16,000	13,000	13,000	16,000	13,000	13,000	16,000	16,000	13,000	13,000	16,000	16,000
居宅介護	居宅介護	176,710	176,710	170,280	171,790	171,790	171,790	171,790	171,790	165,280	165,280	165,280	165,280
居宅介護		0	0	0	0	0	0	0	0	0	0	0	0
居宅介護		0	0	0	0	0	0	0	0	0	0	0	0
居宅介護		0	0	0	0	0	0	0	0	0	0	0	0
居宅介護		0	0	0	0	0	0	0	0	0	0	0	0
重度訪問介護	重度訪問介護	0	0	0	0	0	0	0	0	0	0	0	0
重度訪問介護		0	0	0	0	0	0	0	0	0	0	0	0
	同行援護	0	0	0	0	0	0	0	0	0	0	0	0
	行動援護	0	0	0	0	0	0	0	0	0	0	0	0
	療養介護	0	0	0	0	0	0	0	0	0	0	0	0
	生活介護	30,650	30,650	30,650	30,650	30,650	30,650	30,650	30,650	36,780	36,780	36,780	36,780
	短期入所	39,550	39,550	39,550	39,550	33,900	33,900	33,900	33,900	33,900	33,900	33,900	33,900
	（再掲）短期入所（福祉型）	0	0	0	0	0	0	0	0	0	0	0	0
	（再掲）短期入所（医療型）	0	0	0	0	0	0	0	0	0	0	0	0
	（再掲）短期入所（福祉型（強化））	0	0	0	0	0	0	0	0	0	0	0	0
	重度障害者等包括支援	0	0	0	0	0	0	0	0	0	0	0	0
	施設入所支援	0	0	0	0	0	0	0	0	0	0	0	0
	自立訓練（機能訓練）	79,100	71,190	71,190	63,280	63,280	63,280	63,280	63,280	63,280	63,280	63,280	63,280
	（再掲）自立訓練（機能訓練）（通所）	0	0	0	0	0	0	0	0	0	0	0	0
	（再掲）自立訓練（機能訓練）（訪問）	0	0	0	0	0	0	0	0	0	0	0	0
	自立訓練（生活訓練）	0	0	0	0	0	0	0	0	0	0	0	0
	（再掲）自立訓練（生活訓練）（通所）	0	0	0	0	0	0	0	0	0	0	0	0
	（再掲）自立訓練（生活訓練）（訪問）	0	0	0	0	0	0	0	0	0	0	0	0
	宿泊型自立訓練	0	0	0	0	0	0	0	0	0	0	0	0
	就労移行支援	0	0	0	0	0	0	0	0	0	0	0	0
	就労移行支援（養成施設）	0	0	0	0	0	0	0	0	0	0	0	0
	就労継続支援Ａ型	0	0	0	0	0	0	0	0	0	0	0	0
	就労継続支援Ｂ型	29,850	29,850	29,850	41,790	41,790	41,790	35,820	35,820	35,820	35,820	35,820	35,820
	就労定着支援	0	0	0	0	0	0	0	0	0	0	0	0
	自立生活援助	0	0	0	0	0	0	0	0	0	0	0	0
共同生活援助	共同生活援助	0	0	0	0	0	0	0	0	0	0	0	0
共同生活援助		0	0	0	0								
共同生活援助		0	0	0	0								
共同生活援助		0	0	0	0								
	地域移行支援	0	0	0	0								
	地域定着支援	0	0	0	0	0	0	0	0	0	0	0	0

受給者ごとの利用履歴の詳細が確認できる帳票です。

基となる情報：項番(26)[KKR_HP]個人ごとの状況(障害福祉サービス、相談支援、地域相談支援)
サービス提供年月における利用者個人ごとの決定支給量、利用実績費用額を「サービス種類」別に集計した情報。

ひと、くらし、みらいのために
厚生労働省
Ministry of Health, Labour and Welfare

■その他の機能

・印刷設定　カラー印刷とモノクロ印刷

・バックアップ（保存）～リストア（復元）機能

その他の機能

■印刷設定　カラー印刷とモノクロ印刷

【グラフのカラー印刷について】

集計2グループの帳票はグラフが用意されています。

このグラフは既定ではモノクロ印刷用ですが、カラープリンタが利用可能でカラーで印刷したい場合は下図の「グラフのカラー印刷」をクリックする事で、カラー印刷用に切り替える事が可能です。

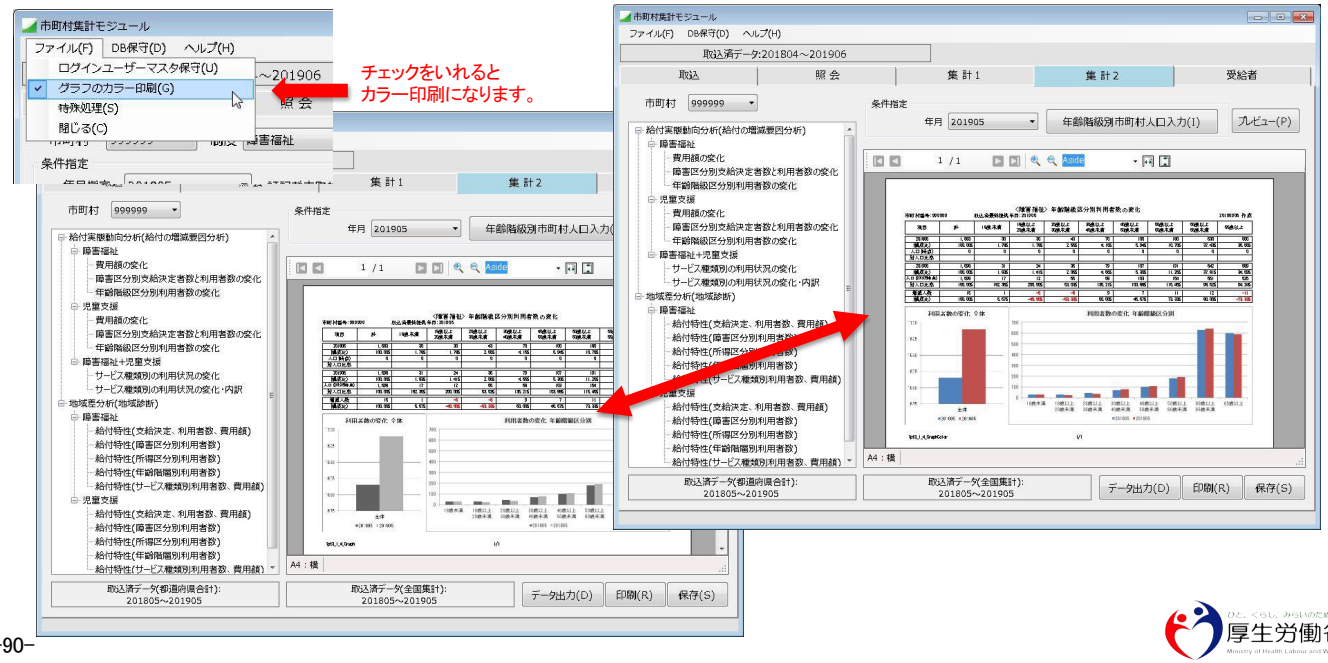

ひと、くらし、みらいのために
厚生労働省
Ministry of Health, Labour and Welfare

その他の機能

■バックアップ（保存）～リストア（復元）機能

★バックアップファイルは情報流出時の対策を施しています。

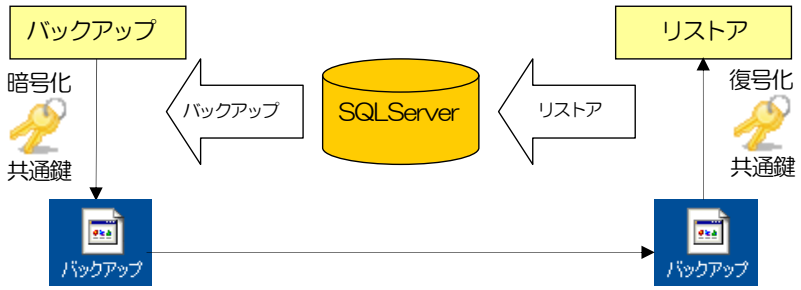

暗号化・復号化

本ツール（ＤＢ保守）に埋め込まれた共通鍵を使用して、バックアップデータの暗号化/復号化を行うため、情報流出の際に単独で解読することが困難になります。

ＤＢ保守の機能

機能	機能概要
バックアップ	データのバックアップ（退避）を行い、バックアップファイルを作成します。
リストア	バックアップファイルよりデータのリストア（復元）を行います。
DB 使用状況	データベースの使用状況を確認する事ができます。
DB メモリ設定	データベースが使用するメモリの設定を変更する事ができます。
DB 更新・出力	通常は使用しません。（障害発生時に使用します。）

厚生労働省

その他の機能

1. 起動方法

[スタート]－[すべてのプログラム]－[障害者自立支援等実績データ]－「DB 保守」をクリック
又は、「市町村集計モジュール」の上部メニュー「DB 保守」をクリック

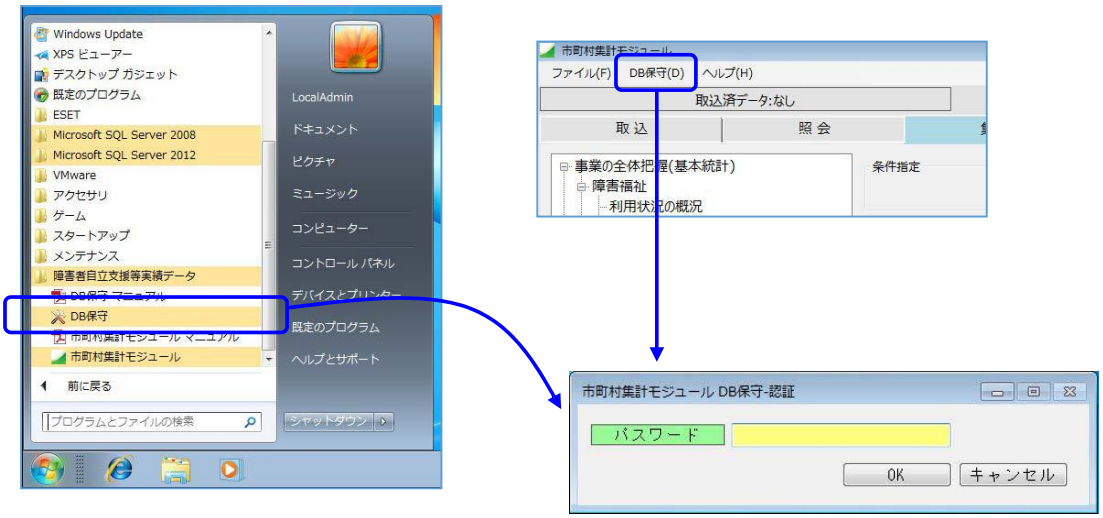

パスワードの既定値は下記のとおり。
SQL#2012

厚生労働省

その他の機能

2. メイン画面

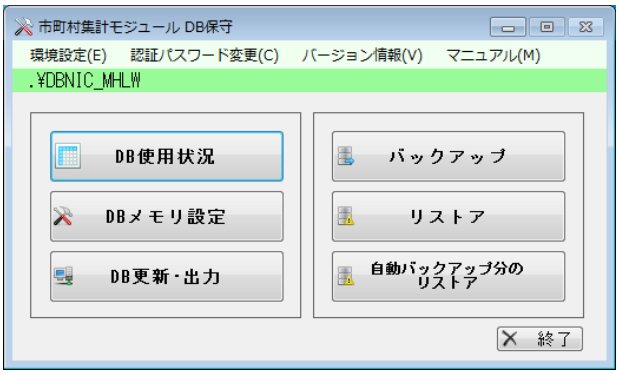

①. 上部メニュー
- ◇環境設定 …通常は使用しません。(作業用フォルダ等の設定)
- ◇認証パスワード変更 …DB保守起動時のパスワードを変更することができます。
- ◇バージョン情報 …DB保守のバージョン情報を表示します。
- ◇マニュアル …DB保守のマニュアルを起動します。(PDF閲覧ソフトが必要)

②. DBツール類
- ◇DB使用状況 …データベースの使用状況(サイズなど)を確認することができます。
- ◇DBメモリ設定 …通常は使用しません。(DBが使用するメモリの設定変更)
- ◇DB更新・出力 …通常は使用しません。(障害発生時に使用します。)

③. バックアップ/リストア
- ◇バックアップ …データのバックアップファイルを作成します。
- ◇リストア …バックアップファイルより、データをリストア(復元)します。
- ◇自動バックアップ分のリストア …システムをバージョンアップする際にバックアップしたファイルよりデータをリストア(復元)します。

バックアップの重要性

市町村集計モジュールが稼動しているＰＣが故障してしまった場合、バックアップファイルが無ければ、業務を続行する事が困難な状況になってしまいます。
例) 別ＰＣに市町村集計モジュールをインストールした後、過去分のデータ取込み・見込入力が必要

バックアップファイルが在れば、別ＰＣに市町村集計モジュールのインストール後、リストアを行う事で、継続して業務を続行する事が可能です。

！注 バックアップファイルが故障したＰＣ内にのみ存在し、取り出せない場合はバックアップを行っていないのと同じになってしまいます。
バックアップファイルの保存先は外部メディア(USB メモリなど)へ行って下さい。

厚生労働省

その他の機能

3. バックアップ(保存)

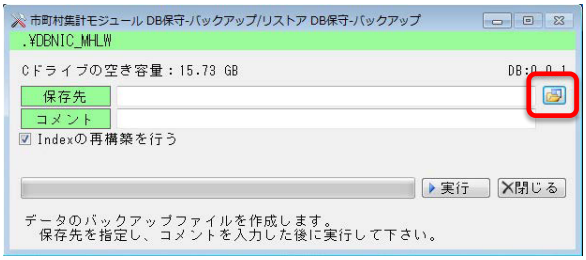

データベースよりバックアップファイルの作成を行ないます。
(補足)作成されるファイルは暗号化されており、万一の流出時でも解読は困難です。

①バックアップファイルの保存先を指定します。

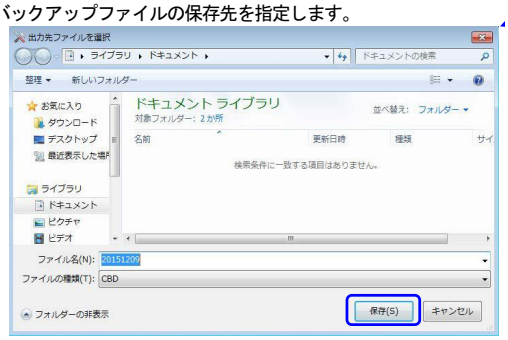

②作成するバックアップに説明を付け加えます。

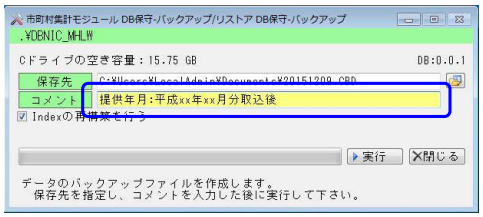

③実行

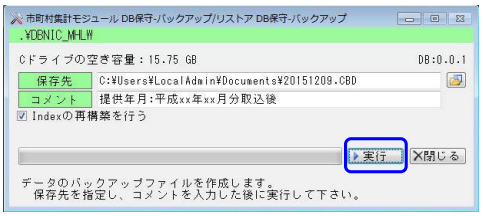

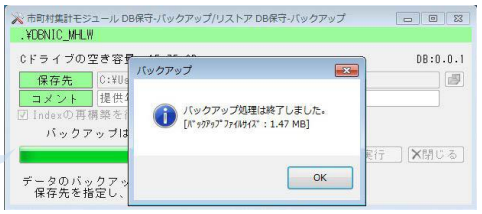

厚生労働省

その他の機能

4. リストア（復元）

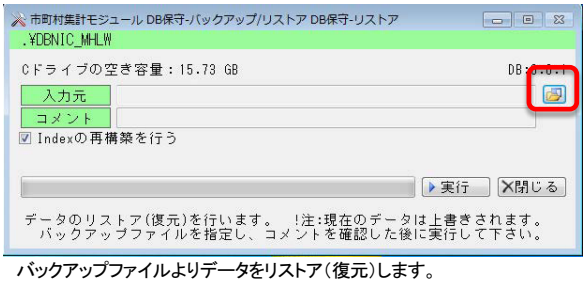

バックアップファイルよりデータをリストア（復元）します。

①入力元のバックアップファイルを指定します。

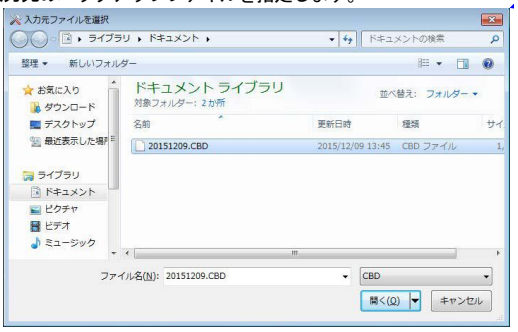

②コメント欄にて、目的のバックアップファイルである事を確認して下さい。

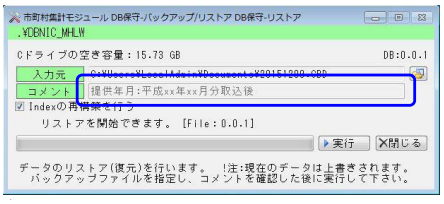

③実行

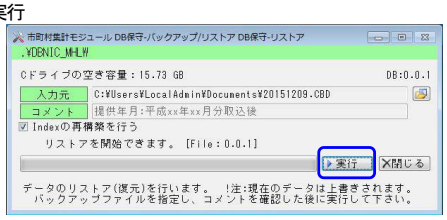

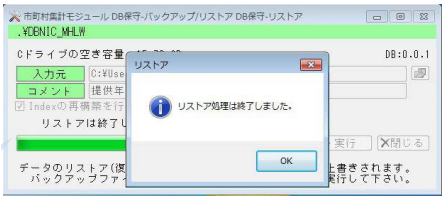

■サポートについて

■Q&A よくある質問等

サポートについて

■集計モジュールサポートセンター

電話サポート	フリーアクセス	0120-94-7610 平日 9:00～17:00
メールサポート	メールアドレス	syukei@nic-fs.co.jp

■市町村からの問い合わせについて

市町村集計モジュールへの問い合わせに関しましては、すべてサポートセンターにて対応いたします。

都道府県へのお問い合わせがありました場合は、上記サポートセンターをご案内ください。

ひと、くらし、みらいのために 厚生労働省 Ministry of Health, Labour and Welfare

Q&A よくある質問等

Q. 複数のパソコンにインストールは可能か？

A. 可能です。ただし、ネットワーク共有機能はないので、それぞれ単独での利用となります。

Q. いつから利用できるか？

A. 実績データは各市町村に届いているので、インストール後、すぐに利用できます。

Q. 障害者自立支援等実績データはどこにあるか？

A. 伝送通信ソフトで連絡文書内に「平成○○年◯月サービス提供分の統計処理結果の送付について」が送付され、その文書の添付ファイルが「障害者自立支援等実績データ」です。

Q. いつの実績データから取込めるのか？

A. 平成27年4月提供分以降の実績データが取り込みが可能です。

Q. この市町村集計モジュールを使って国への報告等を作成するのか？

A. 現段階ではその予定はありません。各市町村の業務にご利用ください。

（ただし、集計結果等を利用して作成可能な報告等もあります。サポートセンターへお問い合わせください。）

Q. 都道府県での利用も出来るのか？

A. 市町村集計モジュールは市町村用のため、基本的には利用できません。

Q. インストール方法や利用方法がわからない場合は？

A. サポートセンターへ電話かメールにてお問い合わせください。

ひと、くらし、みらいのために 厚生労働省 Ministry of Health, Labour and Welfare

Q&A　よくある質問等

Q.　システムをログインする際のユーザIDとパスワードは？

A.　初期設定はDVD内の「インストール手順（新規）（pdf）」に記載されています。初回ログイン後、必ずパスワードの変更をおこなってください。
（ご不明の際はサポートセンターへご連絡ください。）

Q.　個人情報を含めるのかという照会がきているが、どのように回答すればいい？

A.　氏名カナを表示するか「*」標記とするかというもの。市町村にて判断してください。

Q.　以前のDVDがあるのだが、古いものからインストールが必要？

A.　インストールが行われていない場合は、最新のDVDより「新規インストール」を行ってください。
（最新のDVDのみで「新規インストール」「バージョンアップ」が可能となっています。）

Q.　自立支援給付システムと連携しているのか？

A.　連携していません。

ひと、くらし、みらいのために
厚生労働省
Ministry of Health, Labour and Welfare