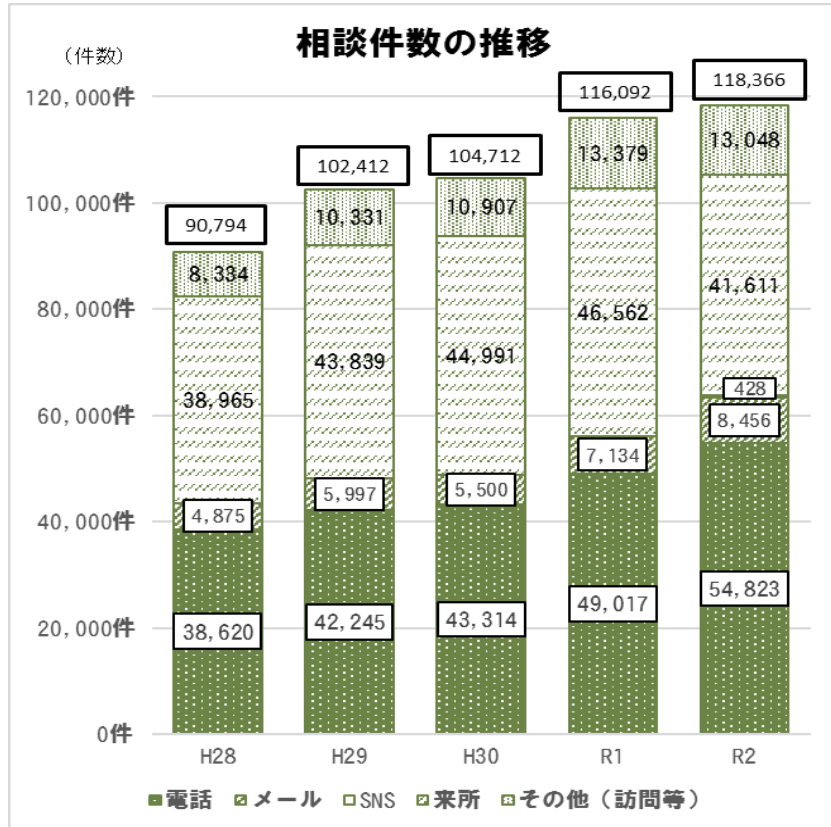


# ひきこもり地域支援センターについて -相談実績-

## 令和2年度相談件数

(件数)

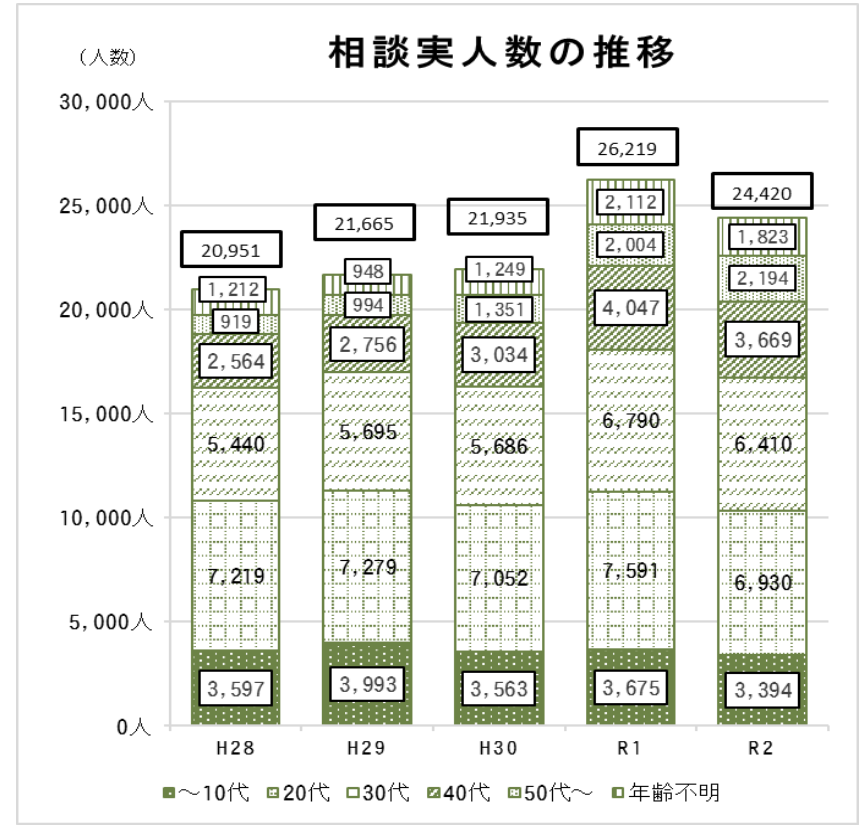
合計	電話	メール	SNS	来所	その他(訪問等)
118,366	54,823	8,456	428	41,611	13,048



## 令和2年度相談実人数

(人数)

合計	～10代	20代	30代	40代	50代～	年齢不明
24,420	3,394	6,930	6,410	3,669	2,194	1,823



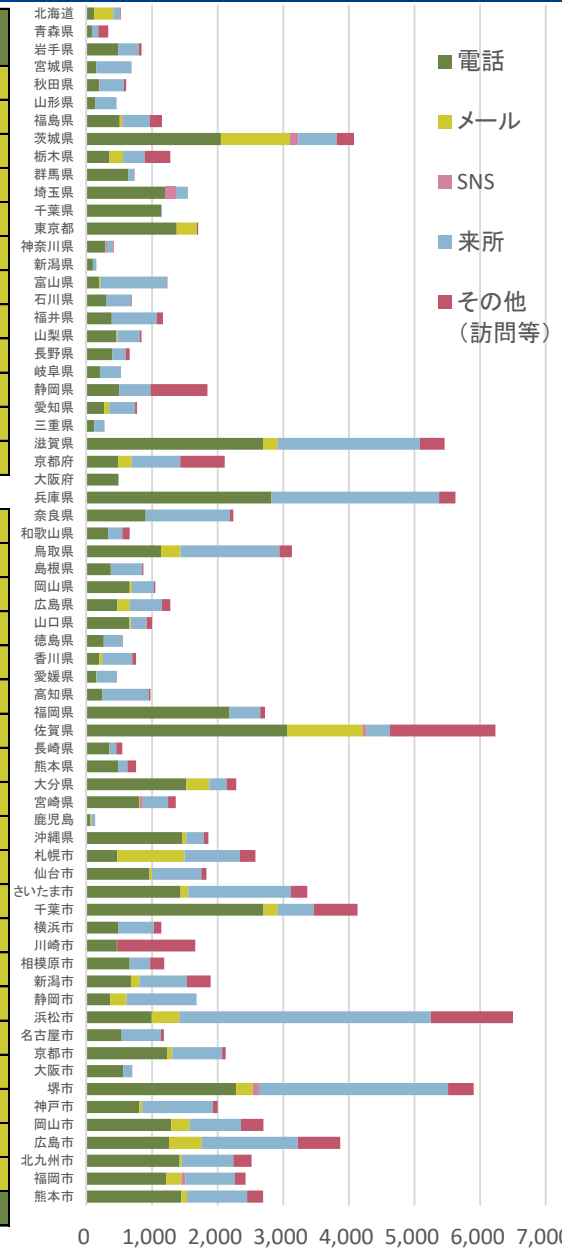
※SNSによる相談件数は令和2年度から集計

# ひきこもり地域支援センター 自治体別相談件数(令和2年度)

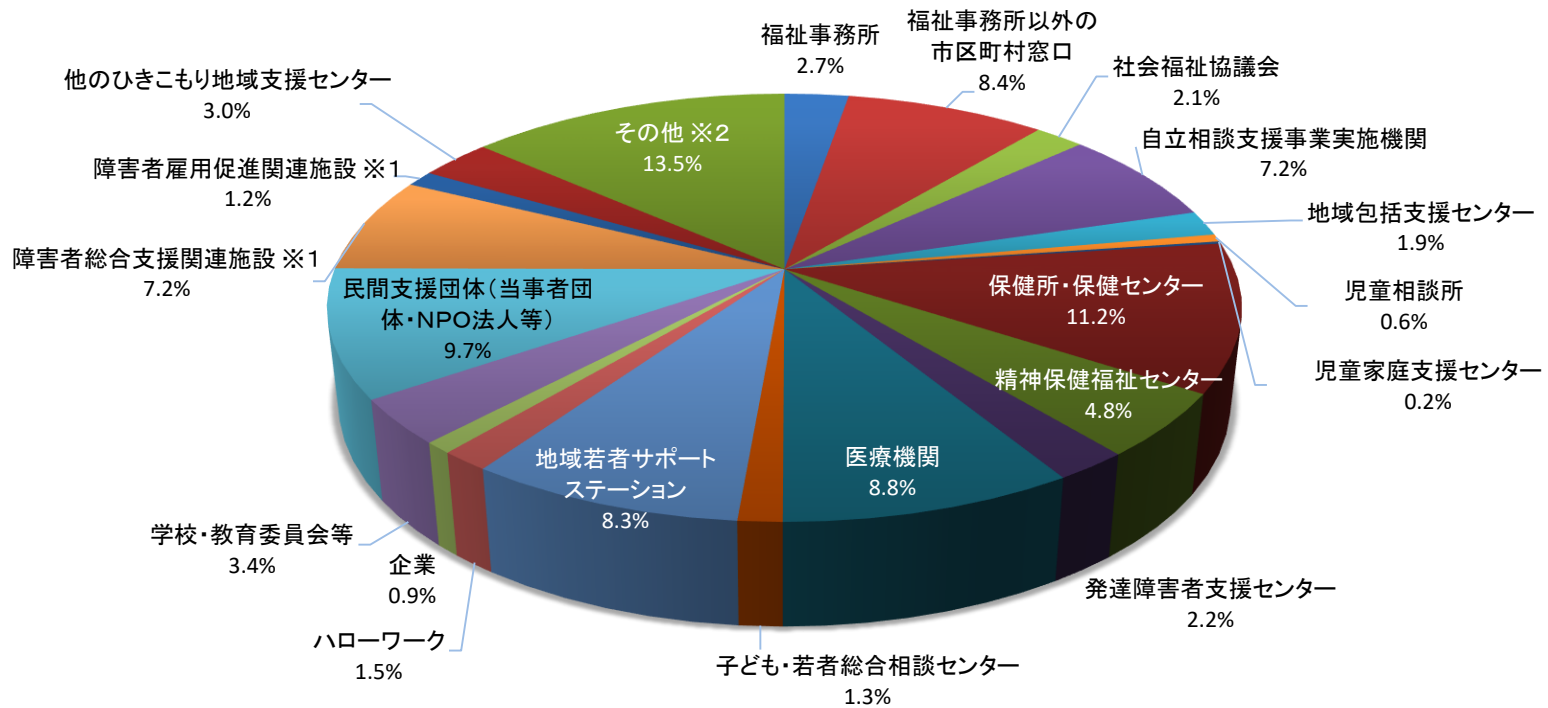
	電話	メール	SNS	来所	その他(訪問等)	合計
北海道	120	289	1	100	14	524
青森県	87	0	0	97	149	333
岩手県	492	0	0	306	43	841
宮城県	154	0	0	538	0	692
秋田県	195	0	7	372	33	607
山形県	135	0	0	327	0	462
福島県	510	37	13	408	184	1,152
茨城県	2,050	1,054	126	583	265	4,078
栃木県	353	204	0	331	391	1,279
群馬県	639	0	0	87	6	732
埼玉県	1,206	156	4	180	0	1,546
千葉県	1,144	0	0	8	0	1,152
東京都	1,379	308	0	0	18	1,705
神奈川県	290	0	24	88	13	415
新潟県	101	0	0	53	0	154
富山県	195	17	0	1,021	1	1,234
石川県	298	2	0	387	6	693
福井県	388	0	0	685	97	1,170
山梨県	463	11	0	338	27	839
長野県	395	0	0	201	65	661
岐阜県	206	0	0	325	0	531
静岡県	507	0	0	472	869	1,848
愛知県	270	77	0	399	25	771
三重県	122	0	0	149	7	278
滋賀県	2,695	217	5	2,167	373	5,457
京都府	487	202	0	744	675	2,108
大阪府	488	0	0	0	0	488
兵庫県	2,819	0	0	2,556	251	5,626
奈良県	905	0	0	1,283	52	2,240
和歌山県	332	0	0	217	112	661
鳥取県	1,137	300	0	1,507	190	3,134
島根県	374	0	0	476	22	872
岡山県	661	32	0	339	19	1,051
広島県	471	192	0	492	127	1,282
山口県	655	22	0	240	83	1,000

	電話	メール	SNS	来所	その他(訪問等)	合計
徳島県	267	0	0	289	1	557
香川県	200	41	0	458	60	759
愛媛県	155	3	0	305	3	466
高知県	249	0	0	704	26	979
福岡県	2,175	0	2	472	72	2,721
佐賀県	3,058	1,159	45	364	1,608	6,234
長崎県	355	2	0	98	92	547
熊本県	488	0	0	137	133	758
大分県	1,524	349	0	265	148	2,286
宮崎県	801	17	45	384	116	1,363
鹿児島県	57	21	0	53	5	136
沖縄県	1,467	56	0	268	71	1,862

	電話	メール	SNS	来所	その他(訪問等)	合計
札幌市	472	1,023	0	842	238	2,575
仙台市	962	40	0	753	78	1,833
さいたま市	1,438	113	0	1,565	252	3,368
千葉市	2,700	218	0	544	671	4,133
横浜市	490	0	0	542	110	1,142
川崎市	465	4	0	2	1,187	1,658
相模原市	662	4	0	307	213	1,186
新潟市	682	127	4	719	363	1,895
静岡市	364	246	0	1,071	0	1,681
浜松市	996	419	0	3,834	1,251	6,500
名古屋市	539	0	0	599	45	1,183
京都市	1,237	71	0	760	54	2,122
大阪市	565	0	0	131	2	698
堺市	2,285	252	95	2,880	390	5,902
神戸市	809	41	0	1,078	72	2,000
岡山市	1,296	275	0	786	341	2,698
広島市	1,260	498	0	1,464	648	3,870
北九州市	1,422	33	0	787	275	2,517
福岡市	1,216	235	57	756	161	2,425
熊本市	1,444	89	0	918	245	2,696
合計	54,823	8,456	428	41,611	13,048	118,366



## ひきこもり地域支援センター 関係機関へのつなぎ件数(令和2年度)



(件)

- ※1 根拠法(障害者総合支援法、障害者雇用促進法)に分けてそれぞれ整理  
 ・ 障害者総合支援法: 就労継続支援B型、グループホーム、地域活動支援センター等  
 ・ 障害者雇用促進法: 障害者職業センター、障害者就労・生活支援センター等

- ※2 その他機関の例… 警察署、訪問看護ステーション、法テラス、弁護士、社会保険労務士、フリースペース、ジョブカフェ、フリースクール、通信制高校、民間カウンセリング機関、国際交流センター、消費生活支援センター等