

報道関係者 各位

令和3年8月27日

【照会先】

子ども家庭局 保育課

課長補佐 西浦 啓子（内線 4833）

待機児童対策係長 野田 優也（内線 4840）

（代表電話）03(5253)1111

（直通電話）03(3595)2542

「保育所等関連状況取りまとめ（令和3年4月1日）」を公表します

厚生労働省では、このほど、令和3年4月1日時点での保育所等の定員や待機児童の状況を取りまとめましたので公表します。

この取りまとめは、全国の保育所等の状況を把握することを目的に毎年実施しているものです。平成27年度の調査から、従来の保育所に加え、平成27年4月に施行した子ども・子育て支援新制度において新たに位置づけられた幼保連携型認定こども園等の特定教育・保育施設と特定地域型保育事業*¹（うち2号・3号認定）の数値を含みます。

【保育所等関連状況取りまとめのポイント】

○保育所等利用定員*²は302万人（前年比5万人の増加）

○保育所等を利用する児童の数は274万人（前年比5千人の増加）

○待機児童数は5,634人で前年比6,805人の減少

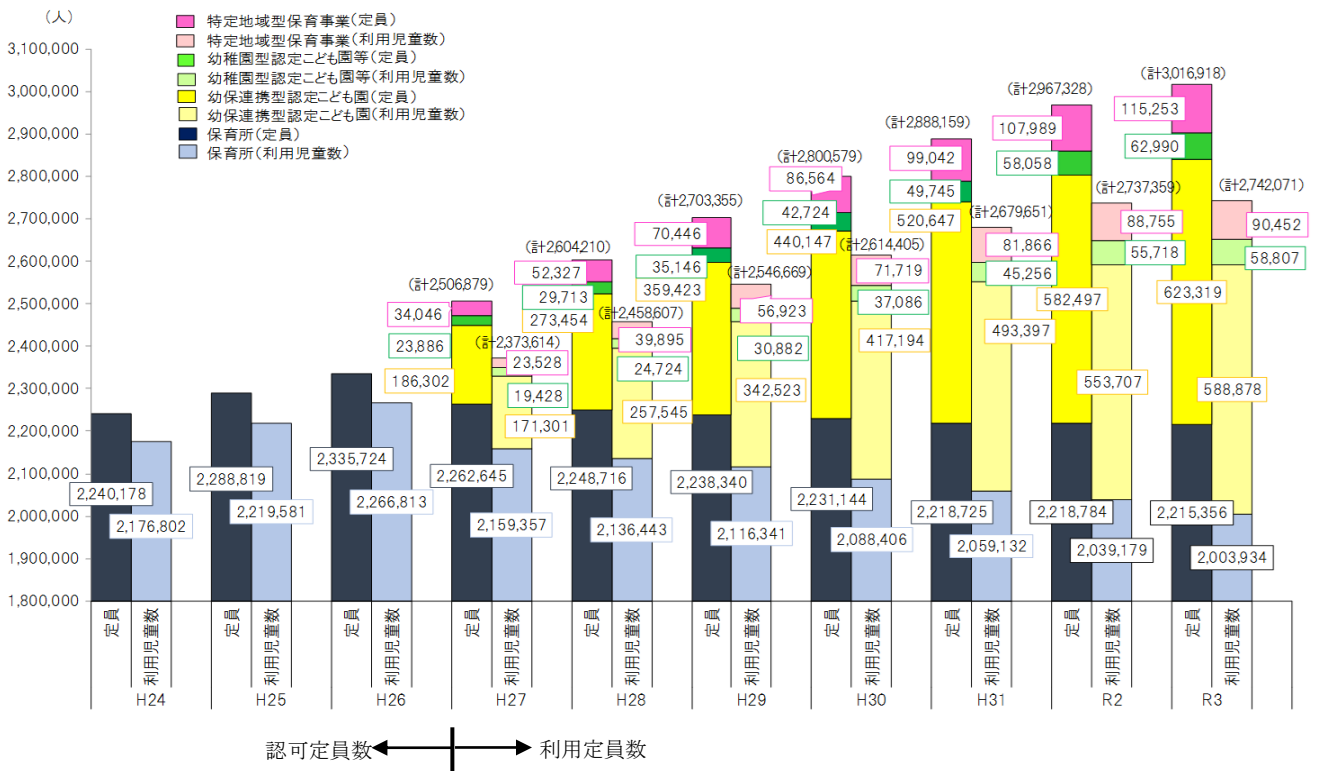
- ・待機児童のいる市区町村は、前年から88減少して312市区町村。
- ・待機児童が100人以上の市区町村は、前年から18減少して4市。
- ・待機児童が100人以上増加した自治体はなし。待機児童が100人以上減少したのは、さいたま市（376人減）、岡山市（228人減）、明石市（216人減）など13市区町。

*1 特定教育・保育施設：幼保連携型認定こども園、幼稚園型認定こども園及び地方裁量型認定こども園
特定地域型保育事業：小規模保育事業、家庭的保育事業、事業所内保育事業及び居宅訪問型保育事業

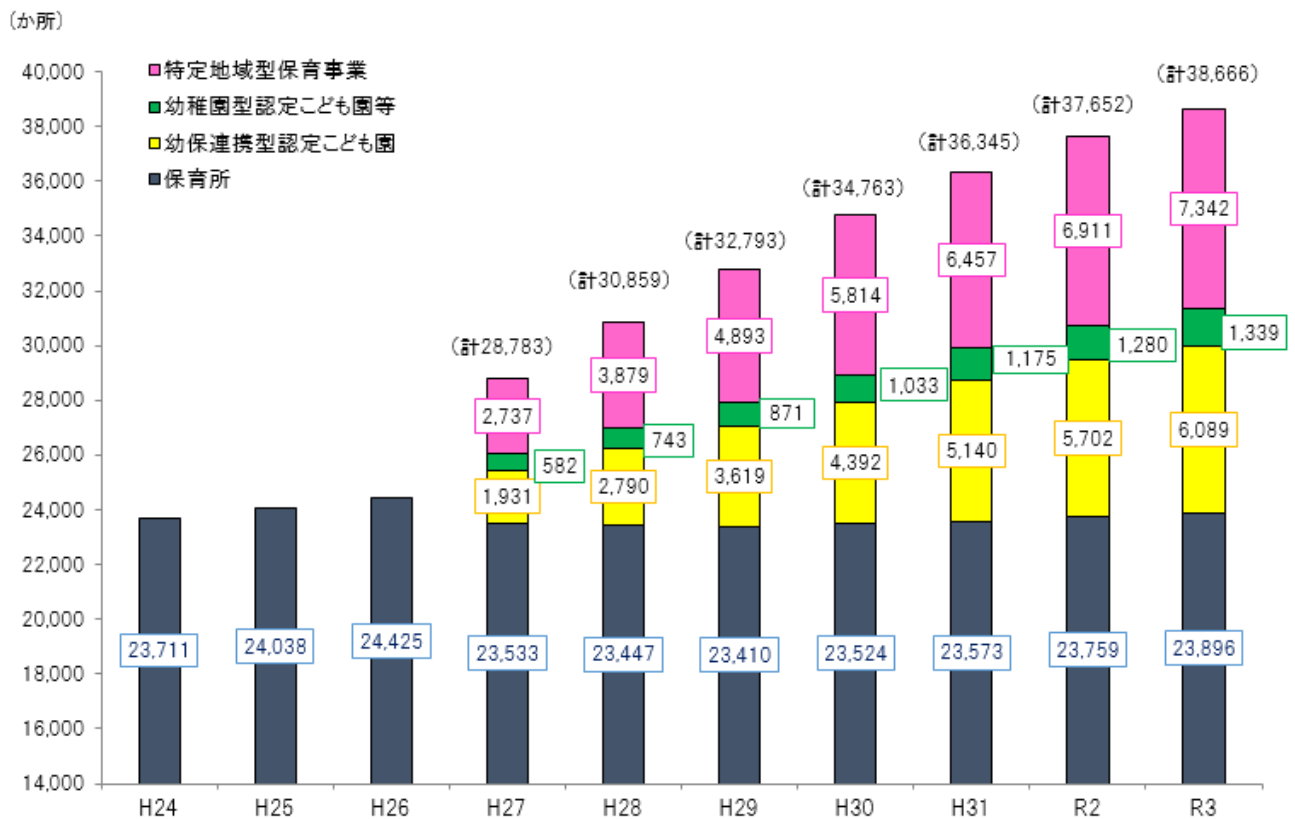
*2 保育所等利用定員：保育所、幼保連携型認定こども園、幼稚園型認定こども園、地方裁量型認定こども園、小規模保育事業、家庭的保育事業、事業所内保育事業及び居宅訪問型保育事業の利用定員

1. 保育所等利用児童数等の状況

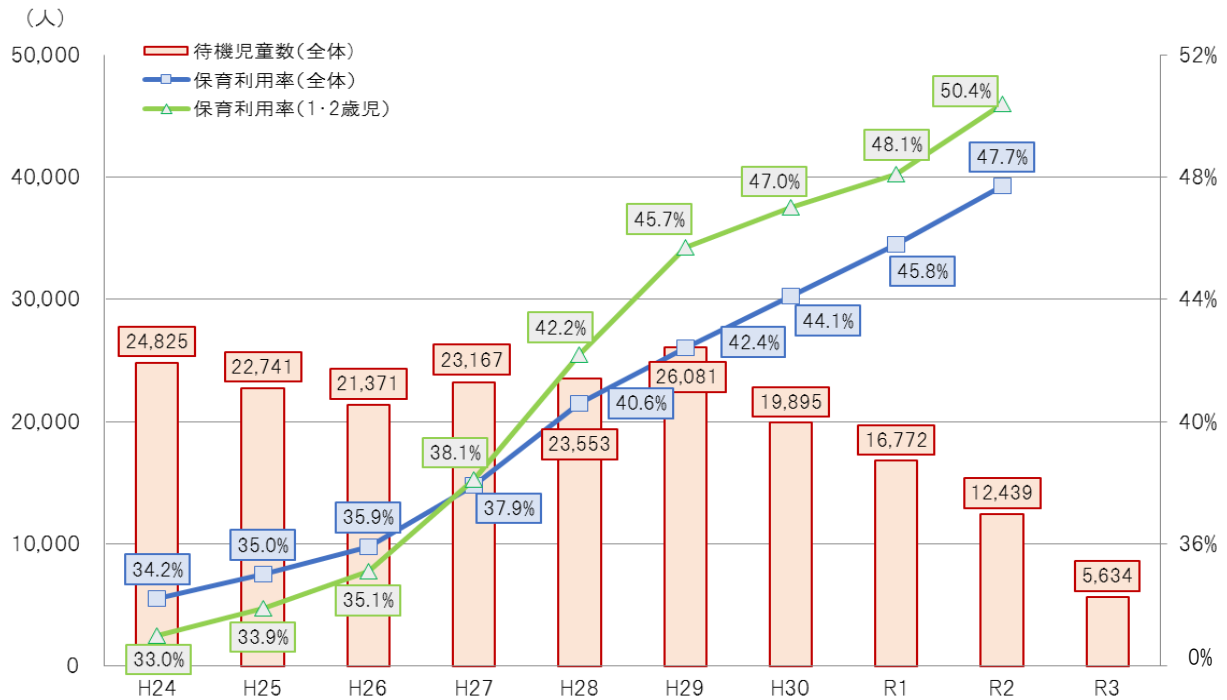
(保育所等定員数及び利用児童数の推移)



(保育所等数の推移)



(保育所等待機児童数及び保育所等利用率の推移)



(注) 令和3年の保育所利用率については、前年に国勢調査を実施した関係で直近の就学前児童数が今後公表される予定であるため、集計を行っていない。

[表1] 保育所等の利用定員・利用児童数等の状況

	保育所等数		利用定員数		利用児童数		定員充足率
平成31年	36,345か所		2,888,159人		2,679,651人		92.8%
	保育所等	28,713か所	保育所等	2,739,372人	保育所等	2,552,529人	
	幼稚園型認定こども園等	1,175か所	幼稚園型認定こども園等	49,745人	幼稚園型認定こども園等	45,256人	
	地域型保育事業	6,457か所	地域型保育事業	99,042人	地域型保育事業	81,866人	
令和2年	37,652か所		2,967,328人		2,737,359人		92.2%
	保育所等	29,461か所	保育所等	2,801,281人	保育所等	2,592,886人	
	幼稚園型認定こども園等	1,280か所	幼稚園型認定こども園等	58,058人	幼稚園型認定こども園等	55,718人	
	地域型保育事業	6,911か所	地域型保育事業	107,989人	地域型保育事業	88,755人	
令和3年	38,666か所		3,016,918人		2,742,071人		90.9%
	保育所等	29,985か所	保育所等	2,838,675人	保育所等	2,592,812人	
	幼稚園型認定こども園等	1,339か所	幼稚園型認定こども園等	62,990人	幼稚園型認定こども園等	58,807人	
	地域型保育事業	7,342か所	地域型保育事業	115,253人	地域型保育事業	90,452人	

① 施設数

保育所等数は38,666か所で、令和2年と比べて1,014か所(2.7%)の増。

② 利用定員

保育所等の定員は3,016,918人で、令和2年と比べて49,590人(1.7%)の増。

③ 保育所等利用児童数

保育所等を利用する児童の数は2,742,071人で、令和2年と比べて4,712人(0.2%)の増。

