

怪獣倒しゲーム、 的当ておとっと

対象年齢
3歳～

怪獣倒しゲームは、的が一斉に起き上がる手作りの的当てゲームです。的当ておとっととは、楽しいアクションが盛り上げるコツです。

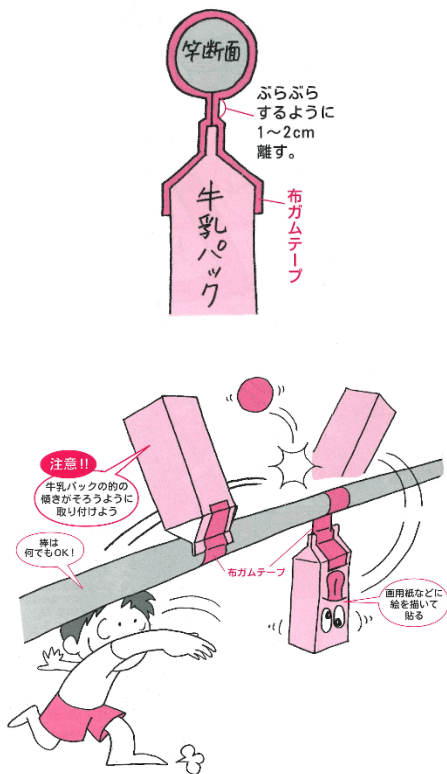
【ねらい】

- ① ボールを投げて的に当てることを楽しむ。
- ② ボール投げに必要な身体の動きを身につける。

怪獣倒しゲーム


【準備】

- ① 紙パックに怪獣の絵を描いて、布ガムテープで棒にぶら下げ、くると回すと一斉におき上げるようにする。
- ② 子どもの手でもつかめる小さめのボールをたくさん用意する。



【進め方】

- ① 棒を回転させて、すべての怪獣を起こす。
- ② 子どもたちに、片側からしか投げられないことを伝える。
- ③ ボールを配り、合図とともに投げ始める。
- ④ 的がすべて倒れたら、棒をくると回して再び起こす。




的当ておとっと

【準備】

- ① 的当ての的となるものを用意する。
 - 大きめのボール
 - 1リットルサイズの紙パック (中に粘土などの重りを入れておく)
 - 1～1.5リットルサイズのペットボトル (中にコップ1杯程度の水を入れておく)
- ② 子どもの手でもつかめる小さめのボールをたくさん用意する。

【進め方】

- ① おとなが両手にペットボトルの的を乗せて持つ。
- ② 子どもたちに、的を持っている大人に向けて投げてはいけないことを伝える。
- ③ ボールを配り、合図とともに投げ始める。
- ④ 的がすべて倒れたら、子どもたちの勝ち!



【援助のポイント】

- ① 周囲や床などに危ないところがないかどうか十分に確認する。
- ② 子どもたちが落ち着いている状態のときに、人に向けて投げてはいけないなどの約束事をきちんと伝える。
- ③ 勝敗に拘らないようにする。