

初版：2024年11月

職業能力検定制度ロゴマーク 利用マニュアル



目 次

1	はじめに（会社利用）	1
	（1）利用目的	1
	（2）利用できる者	1
	（3）表示する文字	1
	（4）用途・利用例	1
2	はじめに（個人利用）	1
	（1）利用目的	1
	（2）利用できる者	1
	（3）表示する文字	1
	（4）用途・利用例	1
3	ロゴマークデザイン	2
	（1）表示色について	2
	（2）サイズについて	2
4	ロゴマーク モノクロ表示色	3
	（1）モノクロ表示（背景色が白の場合）	3
	（2）モノクロ表示（背景色が濃い色の場合）	3
5	ロゴマークデータの入手方法	4
6	本ロゴマークに関するお問い合わせ	4

1 はじめに（会社利用）

（1）利用目的

職業能力検定を推進している企業・団体であることを示すもの。

（2）利用できる者

職業能力検定の認定を受けている企業・団体等

（3）表示する文字

「厚生労働省認定 ●●社内検定／団体検定／事業主検定」

認定時の職業能力検定の名称を記載してください。なお、名称が長い場合は、厚生労働省との協議の上で、略称を使用することもできます。また、「厚生労働省認定」の標記は省略することができますが、文字を全く記載せずに、ロゴだけを使用することはできません。

（4）用途・利用例

一例として、社用・団体用封筒やレターヘッド、パンフレット、プレゼンテーション資料、ウェブサイトのロゴなどに使用することができます。

2 はじめに（個人利用）

（1）利用目的

利用者が職業能力検定の合格者であることを示すことで、自らの技能等のレベルを示すもの。

（2）利用できる者

職業能力検定の認定の合格者

（3）表示する文字

「厚生労働省認定 ●●社内検定／団体検定／事業主検定<合格者の称号・級>」

認定時に厚生労働省に届け出た合格者の称号を記載します。また、「厚生労働省認定」の標記は省略することができますし、会社利用の場合と異なり、文字を全く記載せずに、ロゴだけを使用することも可能です。

（4）用途・利用例

一例として、名刺、ネームプレート、バッジ、社員証などに利用することができます。

3 ロゴマークデザイン

団体等検定（団体検定及び事業主検定）のロゴマークは、イニシャル「D」と「K」の組み合わせであり、社内検定のロゴマークは、同じくイニシャルの「S」と「K」の組み合わせとなっています。職業能力検定制度により、技能の向上と経済的社会的地位の向上や、職場の活性化につながるエネルギッシュなイメージを表現しています。

カラーリングは堅実さとプロフェッショナル感を意識しています。白のストライプが入ることにより、スピード感やロゴマークとしてのスマートさを表現しました。



社内検定ロゴマーク



団体等検定ロゴマーク

(1) 表示色について

CMYK : C45%+M44%+Y100%
RGB : R160%+G140%+B35%
特色 : DIC N-815



CMYK : C100%+M70%+BL10%
RGB : G72%+B152%
特色 : DIC F-32



(2) サイズについて

サイズの拡大・縮小は自由ですが、縦横比を変更してはいけません。

4 ロゴマーク モノクロ表示色

(1) モノクロ表示 (背景色が白の場合)



社内検定ロゴマーク



団体等検定ロゴマーク

CMYK : BL55%
RGB : R150%+G150%+B150%



CMYK : BL75%
RGB : R100%+G100%+B100%



(2) モノクロ表示 (背景色が濃い色の場合)



社内検定ロゴマーク



団体等検定ロゴマーク

CMYK : BL0%
RGB : R255%+G255%+B255%



CMYK : BL90%
RGB : R63%+G58%+B57%



5 ロゴマークデータの入手方法

団体等検定制度又は社内検定認定制度のウェブサイトからダウンロードしてください。

(団体等検定)

https://www.mhlw.go.jp/stf/seisakunitsuite/bunya/koyou_roudou/jinzaikaihatsu/ability_skill/dantaitou/index.html



(社内検定認定制度)

https://www.mhlw.go.jp/stf/seisakunitsuite/bunya/koyou_roudou/jinzaikaihatsu/ability_skill/syanai/index.html



6 本ロゴマークに関するお問い合わせ

利用に際して、ロゴマーク策定の趣旨に合致しているかどうか、あるいは、実際の利用方法や表示方法として適切であるかどうかの判断が難しい場合は、下記までお問い合わせください。

○問い合わせ先：

厚生労働省人材開発統括官能力評価担当参事官室

電話番号：03-5253-1111（内線5945）

E-mail：shanaikentei■mhlw.go.jp

※メールを送付する際は、上記アドレスの■を@に変更してください。

○具体的な利用方法については、巻末の参考資料をご覧ください。

参 考 資 料

(注)

次ページからのロゴマークの表示例は「社内検定」で作成していますが、
団体検定／事業主検定についても同様の取り扱いとします。

ロゴマーク表示方法 会社利用（和文横組み表記）①検定名称との表示

●横組み表示（A）



※文字はロゴの
天地サイズの
間に収める

文字サイズ：バランスを考慮したサイズ

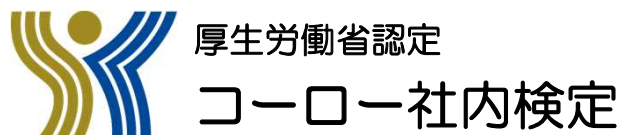
●横組み表示（B）



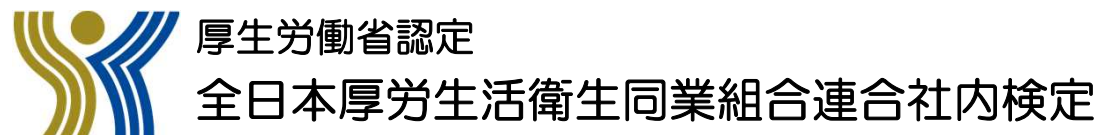
※文字はロゴの左右サイズを超えてもよいが、バランスを考慮したサイズとする

表示例

< 検定の名称が短い例 >



< 検定の名称が長い例 >



※検定の名称にスペースを入れて分けて表示することはできない。



ロゴマーク表示方法 会社利用（和文横組み表記）②検定名称との表示

●横組み表示（A）



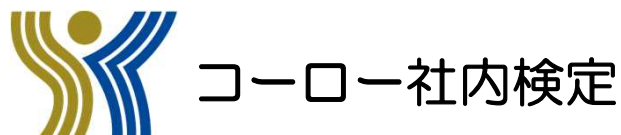
文字サイズ：バランスを考慮したサイズ

●横組み表示（B）

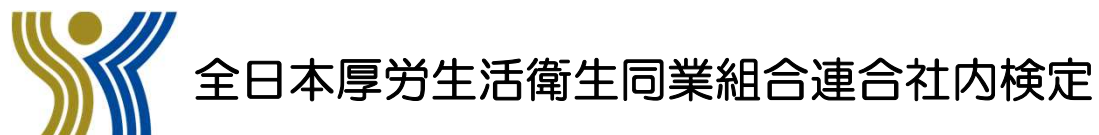


表示例

< 検定の名称が短い例 >



< 検定の名称が長い例 >



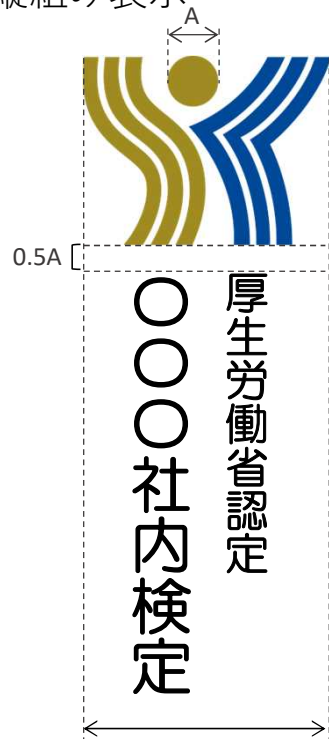
※検定の名称にスペースを入れて分けて表示することはできない。



※会社使用の場合、ロゴだけを使用することはできない。

ロゴマーク表示方法 会社利用（和文縦組み表記）①検定名称との表示

●縦組み表示



※文字はロゴの左右サイズの間
に収める

表示例



厚生労働省認定
〇〇社内検定

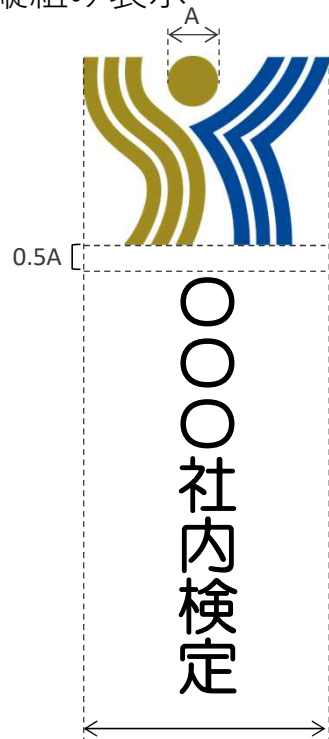


厚生労働省認定
全日本厚労生活衛生
同業組合連合社内検定

文字サイズ：バランスを考慮したサイズ

ロゴマーク表示方法 会社利用（和文縦組み表記）②検定名称との表示

●縦組み表示



※文字はロゴの左右サイズの間に収める

表示例



〇
〇
社内
検定

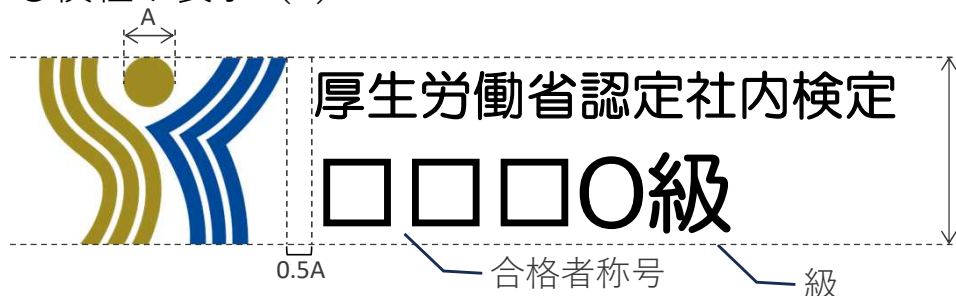


全日本厚労生活衛生
同業組合連合社内検定

文字サイズ：バランスを考慮したサイズ

ロゴマーク表示方法 個人利用（和文横組み表記）①検定合格者の称号との表示

●横組み表示（A）



※文字はロゴの
天地サイズの
間に収める

●横組み表示（B）



※文字はロゴの左右サイズを超えてもよいが、バランスを考慮したサイズとする

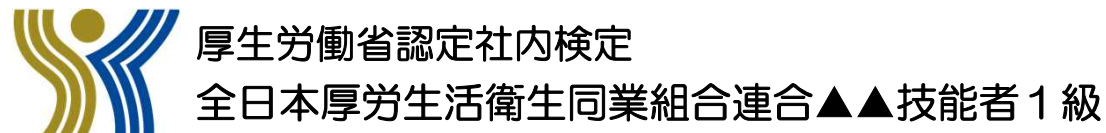
文字サイズ：バランスを考慮したサイズ

表示例

<合格者の称号が短い例>



<検定の名称が長い例>

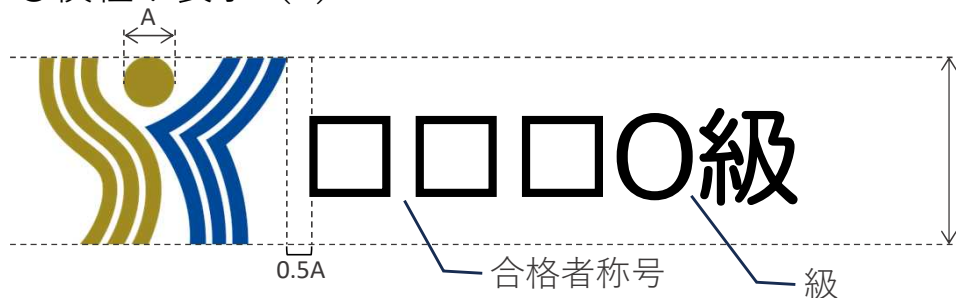


※検定の名称にスペースを入れて分けて表示することはできない。

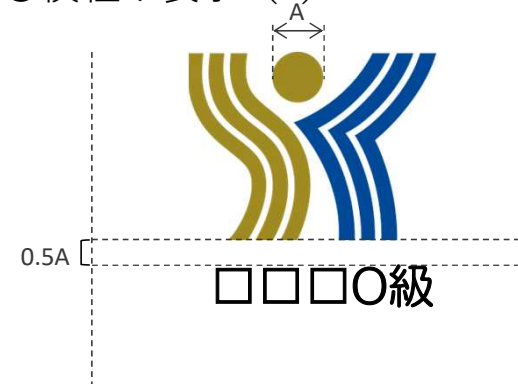


ロゴマーク表示方法 個人利用（和文横組み表記）②検定合格者の称号との表示

●横組み表示（A）



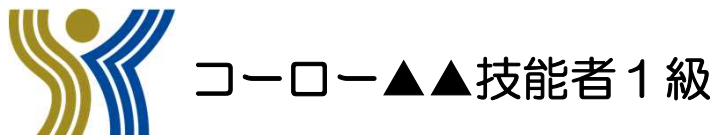
●横組み表示（B）



文字サイズ：バランスを考慮したサイズ

表示例

<合格者の称号が短い例>



<検定の名称が長い例>



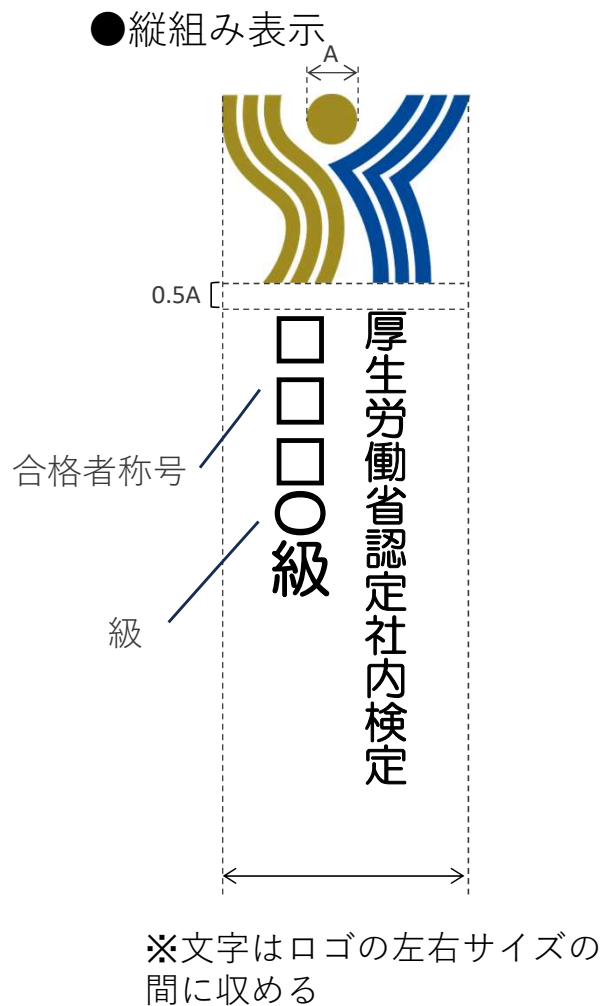
※検定の名称にスペースを入れて分けて表示することはできない。



※個人利用の場合、ロゴのみの使用も可



ロゴマーク表示方法 個人利用（和文縦組み表記）①検定合格者の称号との表示



表示例



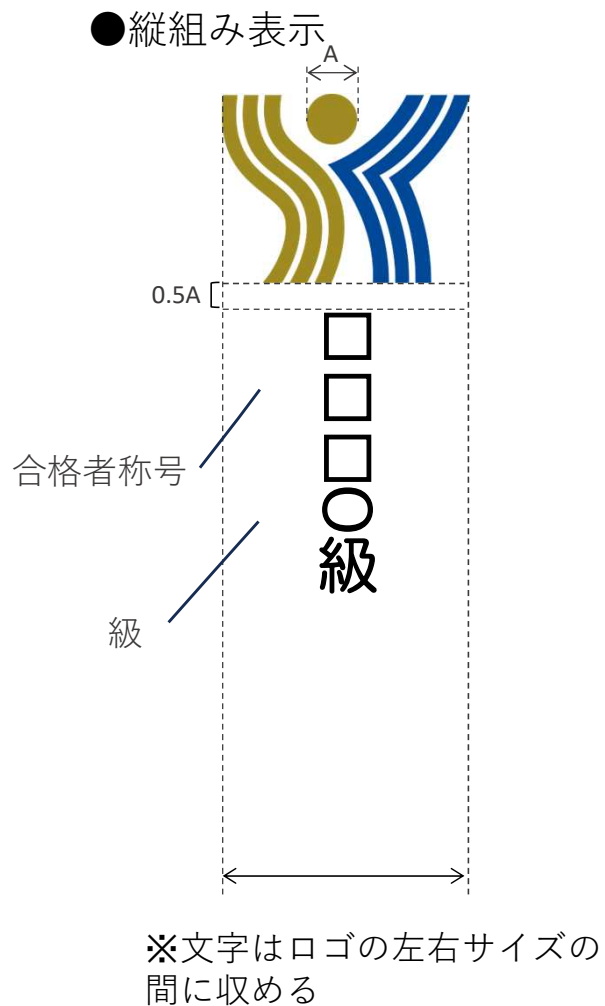
厚生労働省認定社内検定
コーロー▲▲技能者1級



厚生労働省認定社内検定
全日本厚生生活衛生
同業組合連合▲▲技能者1級

文字サイズ：バランスを考慮したサイズ

ロゴマーク表示方法 個人利用（和文縦組み表記）②検定合格者の称号との表示



表示例



コーロー▲▲技能者1級



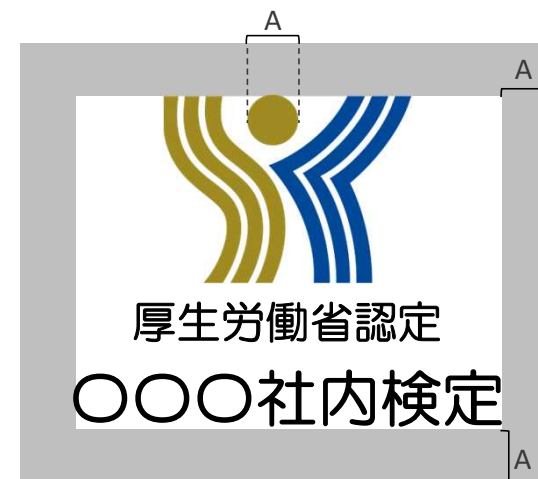
全日本厚労生活衛生
同業組合連合▲▲技能者1級

文字サイズ：バランスを考慮したサイズ

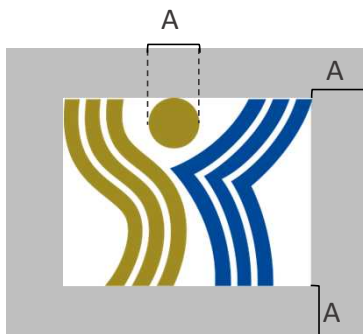
ロゴマーク保護エリア

ロゴマーク等への干渉を避けるため、グレー部分の保護領域内に他の要素（文字や図柄等）を配置しないようにしてください。

●ロゴマークと検定名表示の場合











●シンボルロゴマークのみの場合



ロゴマーク 使用禁止例

統一を図るため、以下に例示した使用方法は禁止します。

○変形	○ロゴの一部のみ使用	○反転	○回転
			
○不明瞭な背景	○背景に写真等	○他の要素やマークと組み合わせる	
			
○指定色以外での使用		○ロゴマークの比率を変える	
