

令和3年度「技能検定」実施状況

別添資料

1. 等級別の実施状況（令和3年度）

等級 (技能検定の合格に必要な技能及び知識)	受検申請者数 (令和元年度比)	合格者数 (令和元年度比)	合格率 (令和元年度)
特級 (管理者又は監督者に必要な技能及び知識)	4,825人 (-1.5%)	1,993人 (+197.5%)	41.3% (13.7%)
1級 (上級の技能労働者に必要な技能及び知識)	100,543人 (+4.6%)	30,086人 (+1.2%)	29.9% (30.9%)
2級 (中級の技能労働者に必要な技能及び知識)	390,241人 (+18.7%)	111,227人 (+19.6%)	28.5% (28.3%)
3級 (初級の技能労働者に必要な技能及び知識)	345,409人 (+23.5%)	173,410人 (+30.2%)	50.2% (47.6%)
単一等級 (等級に区分していない職種で、1級相当の技能及び知識)	2,993人 (+6.2%)	1,584人 (+3.9%)	52.9% (54.1%)
随時2級 (技能実習生を対象とし、中級の技能労働者に必要な技能及び知識)	9,966人 (+600.8%)	235人 (+400.0%)	2.4% (3.3%)
随時3級 (技能実習生を対象とし、初級の技能労働者に必要な技能及び知識)	88,407人 (+53.6%)	23,126人 (+55.0%)	26.2% (25.9%)
基礎級 (技能実習生を対象とし、基本的な業務を遂行するために必要な技能及び知識)	30,032人 (-70.0%)	26,375人 (-70.9%)	87.8% (90.6%)
合計	972,416人 (+11.6%)	368,036人 (+1.2%)	37.8% (41.7%)

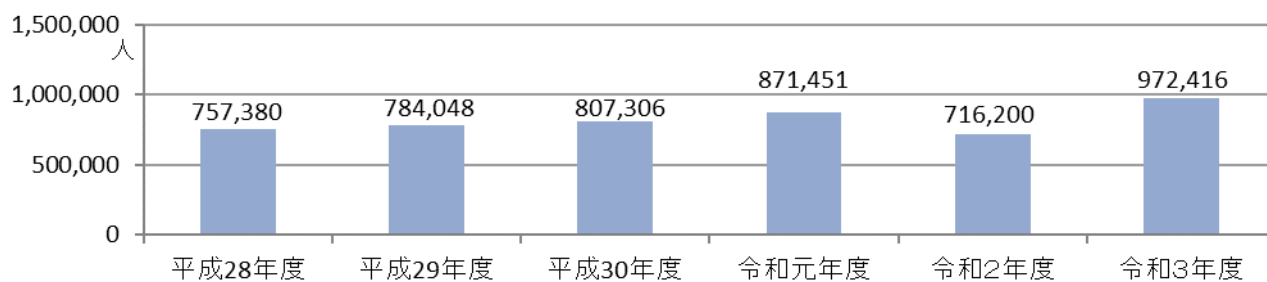
- ・技能検定は学科試験と実技試験を行い、受検申請者数は、当該年度に同時に両試験に申請した者は1名として計上している。例外として、学科試験の合格が実技試験の受検要件となっているため、両試験を同時に申請できない一部の職種（ファイナンシャル・プランニング1級、金融窓口サービス1級、知的財産管理1級、接客販売1級と2級、フィットネスクラブ・マネジメント1級）は、学科試験と実技試験の受検申請者数の合計を計上している（以下同じ）。
- ・基礎級の平成29年度以前の実績は、基礎1・2級を含む（以下同じ）。
- ・随時2級は令和元年度より実施。
- ・技能実習制度で受検を必須とする技能検定の実技試験の実施状況（随時2級と随時3級）は下表のとおり。

随時2級と随時3級の実技試験の実施状況

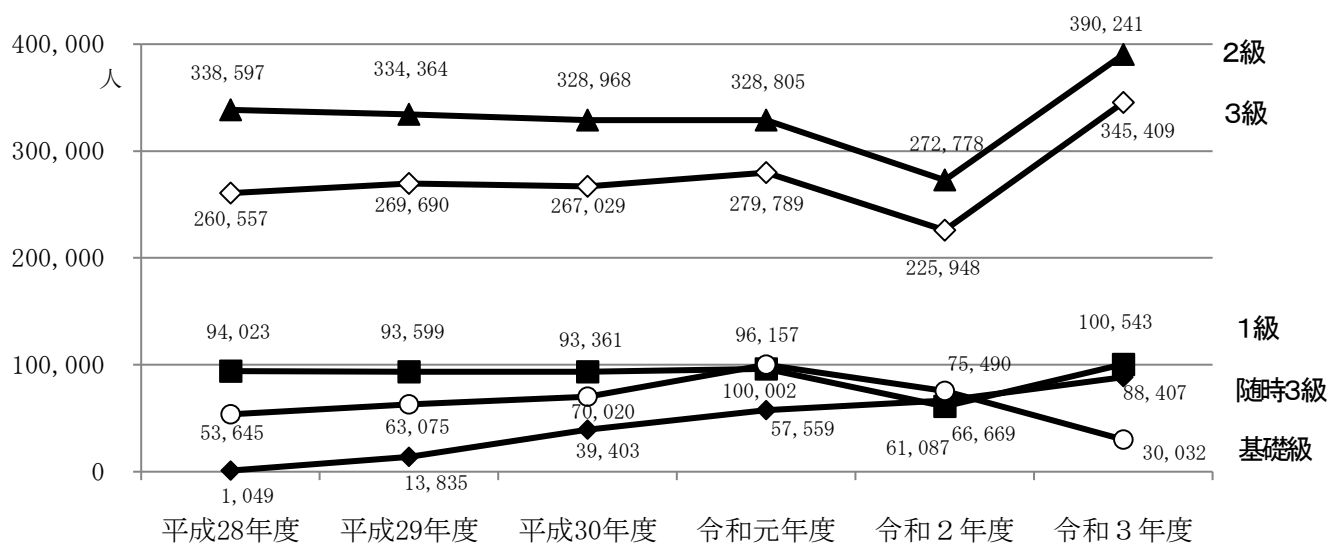
等級	実技申請者数	実技合格者数	実技合格率
随時2級	9,631人	4,998人	51.9%
随時3級	82,085人	71,155人	86.7%

2. 受検申請者数の推移（過去6年間）

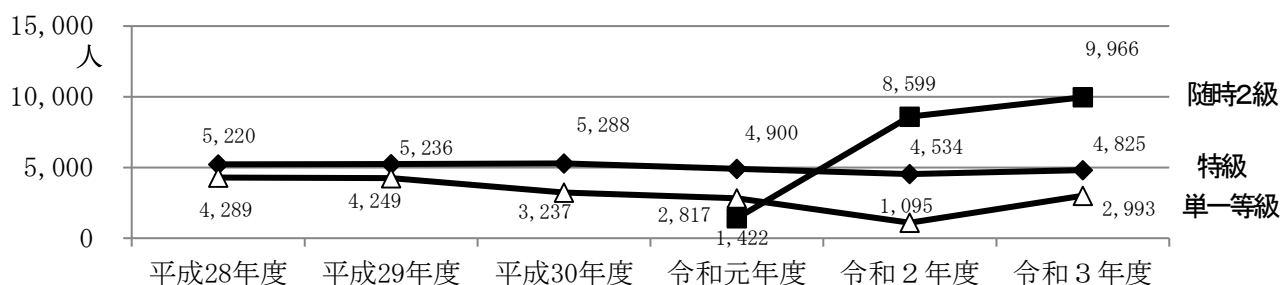
(1) 全等級の合計



(2) 1級、2級、3級、随時3級と基礎級



(3) 特級、単一等級と随時2級



3. 等級別受検申請者数の多い職種（各上位5職種）

全等級合計

職種名	受検申請者数(人)	令和元年度比	合格者数(人)	令和元年度比
ファイナンシャル・プランニング	619,650	+30.6%	208,484	+46.0%
機械保全	34,347	-11.2%	14,775	-6.7%
機械加工	22,082	-16.9%	11,041	-31.6%
とび	18,146	-0.5%	7,520	-36.8%
機械検査	16,924	-13.1%	8,246	-29.6%

特級

職種名	受検申請者数(人)	令和元年度比	合格者数(人)	令和元年度比
機械加工	1050	+12.5%	460	+405.5%
機械保全	736	-1.2%	296	+83.9%
仕上げ	388	-9.8%	150	+341.2%
機械検査	360	+5.6%	161	+215.7%
金属熱処理	359	+6.2%	147	+539.1%

1級

職種名	受検申請者数(人)	令和元年度比	合格者数(人)	令和元年度比
ファイナンシャル・プランニング	39,094	+31.5%	4,142	+60.3%
機械保全	9,427	-14.0%	2,971	+1.9%
塗装	5,129	+5.9%	2,215	+10.8%
とび	3,665	+27.2%	1,784	+24.3%
防水施工	3,417	-0.8%	1,889	-3.9%

2級

職種名	受検申請者数(人)	令和元年度比	合格者数(人)	令和元年度比
ファイナンシャル・プランニング	306,123	+29.3%	75,608	+40.8%
機械保全	13,923	-18.2%	4,871	-17.9%
知的財産管理	6,976	+3.3%	2,362	+0.7%
機械加工	5,563	-13.0%	2,830	-13.0%
キャリアコンサルティング	3,827	-7.5%	631	-0.9%

3級

職種名	受検申請者数(人)	令和元年度比	合格者数(人)	令和元年度比
ファイナンシャル・プランニング	274,433	+31.9%	128,734	+48.7%
機械保全	8,605	+14.9%	6,134	+16.0%
機械検査	8,444	-8.2%	5,729	-11.8%
知的財産管理	8,312	-14.0%	4,894	-19.9%
機械加工	5,367	-8.6%	3,839	-13.2%

単一等級

職種名	受検申請者数(人)	令和元年度比	合格者数(人)	令和元年度比
路面標示施工	785	+42.5%	426	+63.8%
調理	740	-14.6%	357	-26.2%
産業洗浄	553	-5.5%	370	-1.1%
製麺	243	+125.0%	139	+93.1%
電子回路接続	157	-25.6%	63	-31.5%

随時2級

職種名	受検申請者数(人)	令和元年度比	合格者数(人)	令和元年度比
婦人子供服製造	1,721	+815.4%	40	+1233.3%
とび	1,002	+647.8%	18	+157.1%
鉄筋施工	723	+378.8%	28	+180.0%
プラスチック成形	521	+2505.0%	5	-
塗装	514	+490.8%	6	+100.0%

随時3級

職種名	受検申請者数(人)	令和元年度比	合格者数(人)	令和元年度比
とび	9,178	+102.7%	2,396	+68.0%
プラスチック成形	7,170	+43.5%	1,900	+47.4%
機械加工	5,553	+48.4%	1,209	+45.0%
婦人子供服製造	5,504	-18.9%	1,541	-25.8%
塗装	4,959	+64.3%	1,449	+57.7%

基礎級

職種名	受検申請者数(人)	令和元年度比	合格者数(人)	令和元年度比
とび	3,665	-63.6%	2,967	-65.9%
プラスチック成形	2,786	-68.1%	2,502	-68.1%
工業包装	1,867	-63.4%	1,687	-64.3%
塗装	1,735	-68.1%	1,537	-69.3%
婦人子供服製造	1,713	-76.1%	1,460	-76.4%

4. 職種別受検申請者数の推移（過去6年間）及び令和3年度の合格者数

職種	受検申請者数						平均受検申請者数 (過去6年間)	合格者数 (令和3年度)
	平成28年度	平成29年度	平成30年度	令和元年度	令和2年度	令和3年度		
1 ウェブデザイン ※	3,437	3,785	3,814	3,440	2,987	4,350	3,636	2,101
2 キャリアコンサルティング ※	6,962	6,030	5,557	5,126	2,780	4,728	5,197	713
3 ピアノ調律 ※	702	617	512	502	-	458	558	160
4 ファイナンシャル・プランニング ※	462,304	467,876	451,804	474,596	435,424	619,650	485,276	208,484
5 知的財産管理 ※	18,982	17,862	17,714	17,422	11,950	16,113	16,674	7,332
6 金融窓口サービス ※	13,094	12,777	11,470	9,187	4,552	6,823	9,651	1,817
7 プライダルコーディネーター ※			3,715	4,220	4,144	4,525	4,151	3,076
8 接客販売 ※		418	3,886	1,512	768	787	1,474	372
9 着付け ※	1,132	1,298	1,367	1,284	-	1,054	1,227	0
10 ホテル・マネジメント ※		121	204	350	374	523	314	222
11 レストランサービス ※	4,436	4,571	4,549	4,479	4,380	4,701	4,519	2,466
12 フィットネスクラブ・マネジメント ※			965	2,172	2,966	2,843	2,237	1,288
13 ビル設備管理 ※	99	99	102	88	67	60	86	31
14 園芸装飾	1,040	1,009	1,156	1,143	-	1,017	1,073	752
15 造園	4,791	4,815	4,557	4,191	1,922	4,178	4,076	2,468
16 さく井	566	589	683	748	732	680	666	373
17 金属溶解	-	52	41	-	52	70	54	45
18 鋳造	1,959	2,377	3,137	3,871	2,767	3,151	2,877	1,453
19 鍛造	294	230	409	467	471	70	324	47
20 金属熱処理	5,594	4,750	5,188	5,111	768	5,249	4,443	2,796
21 粉末冶金	89	119	92	89	18	44	75	25
22 機械加工	21,269	22,168	24,420	26,576	15,079	22,082	21,932	11,041
23 放電加工	542	581	588	521	33	450	453	193
24 金型製作	119	84	113	85	41	73	86	40
25 金属プレス加工	3,877	4,934	6,738	8,826	6,799	6,333	6,251	2,199
26 鉄工	2,374	2,939	3,168	4,313	2,778	3,977	3,258	1,587
27 建築板金	1,902	1,853	1,988	2,426	1,710	2,637	2,086	1,255
28 工場板金	2,780	3,047	3,346	4,371	3,223	3,733	3,417	1,835
29 めっき	1,635	2,085	2,723	3,152	1,819	2,751	2,361	1,257
30 アルミニウム陽極酸化処理	171	123	304	256	342	215	235	107
31 溶射	170	69	184	81	-	132	127	50
32 金属ばね製造	540	521	554	548	279	388	472	146
33 ロープ加工	129	96	122	107	77	91	104	52
34 仕上げ	5,672	5,800	6,275	6,697	2,621	5,796	5,477	2,303
35 切削工具研削	163	147	218	138	-	166	166	85
36 機械検査	12,706	15,212	17,384	19,465	15,216	16,924	16,151	8,246
37 ダイカスト	1,131	1,246	1,527	1,910	1,098	1,671	1,431	833
38 機械保全 ※	36,280	35,475	37,072	38,688	25,744	34,347	34,601	14,775
39 電子回路接続	258	241	213	211	160	157	207	63
40 電子機器組立て	9,141	10,622	13,213	14,888	9,486	12,226	11,596	5,321
41 電気機器組立て	6,533	7,506	7,434	8,167	2,838	7,204	6,614	3,369
42 半導体製品製造	1,740	1,556	1,445	1,338	835	1,068	1,330	379
43 プリント配線板製造	653	608	748	1,174	921	989	849	494
44 自動販売機調整	626	533	411	353	225	208	393	69
45 産業車両整備	333	353	326	293	-	325	326	231
46 鉄道車両製造・整備	1,623	1,468	1,484	1,473	621	1,436	1,351	855
47 時計修理	1,094	1,199	1,158	1,277	524	824	1,013	398
48 光学機器製造	425	438	414	407	212	354	375	180
49 内燃機関組立て	993	949	788	887	671	654	824	267
50 空圧装置組立て	2,572	2,914	2,984	2,792	2,068	2,365	2,616	1,386
51 油圧装置調整	1,554	1,461	1,423	1,469	1,142	1,152	1,367	555
52 縫製機械整備	160	-	164	-	95	-	140	-
53 建設機械整備	3,838	3,817	3,568	3,607	294	4,165	3,215	2,182
54 農業機械整備	1,692	1,769	1,650	1,477	1,290	1,418	1,549	915
55 冷凍空気調和機器施工	2,072	2,180	2,071	2,396	2,555	2,516	2,298	1,454
56 染色	175	334	369	502	391	333	351	87
57 ニット製品製造	153	174	231	333	232	210	222	74
58 婦人子供服製造	8,667	11,336	12,941	14,655	11,289	9,493	11,397	3,328
59 紳士服製造	521	645	992	945	880	648	772	212
60 和裁	284	299	260	245	230	220	256	118
61 寝具製作	182	187	261	277	278	201	231	98
62 帆布製品製造	666	597	588	690	562	512	603	223
63 布はく縫製	197	265	222	363	232	181	243	78
64 機械木工	89	-	-	81	-	-	85	-
65 家具製作	1,044	1,609	1,694	2,260	1,642	2,091	1,723	999
66 建具製作	266	326	362	500	292	375	354	130
67 紙器・段ボール箱製造	440	549	882	1,282	1,376	1,168	950	682
68 プリプレス	189	196	174	147	122	112	157	62
69 印刷	1,047	1,079	1,153	1,445	906	1,146	1,129	445
70 製本	652	746	1,081	1,337	1,404	1,124	1,057	444

職種	受検申請者数						平均受検申請者数 (過去6年間)	合格者数 (令和3年度)
	平成28年度	平成29年度	平成30年度	令和元年度	令和2年度	令和3年度		
71 プラスチック成形	10,781	12,140	15,007	19,372	13,682	15,589	14,429	6,102
72 強化プラスチック成形	336	409	479	606	399	512	457	201
73 陶磁器製造	-	-	79	-	-	66	73	47
74 石材施工	446	406	551	520	419	482	471	184
75 パン製造	2,079	2,523	3,310	4,223	4,353	3,612	3,350	1,776
76 菓子製造	401	392	391	370	321	313	365	167
77 製麺	128	183	107	108	20	243	132	139
78 ハム・ソーセージ・ベーコン製造	1,329	1,538	2,075	2,488	2,103	1,902	1,906	941
79 水産練り製品製造	770	943	1,115	1,549	1,060	1,064	1,084	444
80 みそ製造	234	-	227	-	101	-	187	-
81 酒造	159	-	205	150	-	154	167	109
82 情報配線施工 ※	508	674	474	555	444	502	526	332
83 建築大工	5,898	7,017	7,472	8,870	7,997	7,734	7,498	3,598
84 枠組壁建築	137	80	85	53	-	68	85	25
85 かかわらぶき	426	433	486	654	642	475	519	207
86 とび	7,715	10,186	12,902	18,232	16,408	18,146	13,932	7,522
87 左官	1,667	1,863	2,421	3,049	2,296	3,067	2,394	1,765
88 築炉	379	399	382	460	114	497	372	334
89 ブロック建築	224	258	257	309	77	161	214	79
90 エーエルシーパネル施工	-	102	-	-	106	-	104	-
91 タイル張り	485	675	753	828	590	789	687	341
92 畳製作	134	150	117	113	6	111	105	75
93 配管	4,141	4,360	4,790	5,330	5,772	5,584	4,996	2,508
94 厨房設備施工	298	301	230	244	176	189	240	106
95 型枠施工	4,015	5,216	6,115	8,327	8,377	7,131	6,530	2,777
96 鉄筋施工	5,076	6,368	6,980	9,218	8,738	7,616	7,333	2,758
97 コンクリート圧送施工	725	846	924	950	1,020	905	895	478
98 防水施工	4,279	4,849	4,924	5,769	2,760	5,528	4,685	2,948
99 樹脂接着剤注入施工	630	710	507	449	485	509	548	188
100 内装仕上げ施工	2,957	3,109	4,288	5,087	3,109	4,906	3,909	2,509
101 熱絶縁施工	796	893	1,005	1,179	682	1,473	1,005	626
102 カーテンウォール施工	228	188	149	133	126	139	161	81
103 サッシ施工	690	648	628	681	251	754	609	305
104 自動ドア施工	290	345	337	271	303	268	302	183
105 バルコニー施工	155	139	130	87	67	91	112	71
106 ガラス施工	469	407	352	354	302	305	365	151
107 ウェルポイント施工	95	16	74	31	29	82	55	43
108 テクニカルイラストレーション	314	439	551	479	485	436	451	347
109 機械・プラント製図	5,739	6,041	6,086	5,819	5,276	4,700	5,610	1,426
110 電気製図	553	527	500	514	495	482	512	241
111 化学分析	382	447	591	563	370	785	523	495
112 金属材料試験	767	801	768	777	483	518	686	208
113 貴金属装身具製作	274	278	339	350	212	362	303	211
114 印章彫刻	-	-	70	50	-	141	87	103
115 ガラス用フィルム施工 ※	185	172	125	136	93	139	142	100
116 表装	789	861	923	1,175	421	1,080	875	493
117 塗装	10,450	11,695	13,166	15,457	9,222	14,517	12,418	6,363
118 路面標示施工	625	651	596	551	-	785	642	426
119 塗料調色	122	93	87	76	-	78	91	33
120 広告美術仕上げ	219	224	221	248	276	220	235	160
121 義肢・装具製作	150	56	77	59	42	60	74	35
122 舞台機構調整	1,278	1,359	1,395	1,185	547	1,533	1,216	790
123 工業包装	1,510	2,648	4,417	7,525	7,632	7,183	5,153	2,772
124 写真	137	138	191	156	110	159	149	128
125 調理 ※	1,044	990	934	867	619	740	866	357
126 ビルクリーニング ※	3,362	2,652	4,023	6,237	7,493	6,744	5,085	3,868
127 ハウスクリーニング ※	365	345	310	198	123	146	248	50
128 産業洗浄	655	646	591	585	-	553	606	370
129 商品装飾展示	337	346	396	332	118	451	330	333
130 フラワー装飾	2,133	2,142	2,271	2,064	1,094	1,922	1,938	1,484
合計	757,380	784,048	807,306	871,451	716,200	972,416	821,817	368,036
都道府県方式	204,488	228,286	258,709	300,392	211,292	263,183	245,350	120,492
指定試験機関方式	552,892	555,762	548,597	571,059	504,908	709,233	576,467	247,544
昭和34年度からの受検申請者数の累計	15,283,950	16,067,998	16,875,304	17,746,755	18,462,956	19,435,372		
昭和34年度からの合格者数の累計	6,321,204	6,649,982	6,974,055	7,337,788	7,637,348	8,005,382		

- ・ 職種名に「※」が付されているものは、指定試験期間が技能検定試験を行う職種である。
- ・ 職種の順番は、職業能力開発促進法施行規則（昭和44年労働省令第24号）別表第11の3の3の記載順で、番号は便宜的に記載したもの。
- ・ 欄中に斜線が入っているものは、その試験の設定がない（職種の追加前）のことを表す。

技能検定制度について

1 概要

技能検定制度は、労働者の有する技能の程度を検定し、これを公証する国家検定制度であり、労働者の技能と地位の向上を図ることを目的に、職業能力開発促進法に基づき行われているものである。

本制度は、昭和34年度から実施され、令和3年度には全国で約97万人の受検申請があり、約37万人が合格している。技能検定制度開始からの累計では、延べ約800万人が技能士となっている。

2 実施内容

技能検定は、厚生労働大臣が、厚生労働省令で定める職種ごとに等級に区分して、実技試験及び学科試験により行っている。

職種は、令和4年8月1日現在130職種である。これらについては、時代のニーズに合ったものとなるよう、職種・作業の新設・統廃合、試験基準の見直し等を毎年行っている。

等級区分は、職種により、①等級に区分するもの（特級、1級、2級、3級、及び基礎級）と、②等級に区分しないもの（単一等級）とがある。

3 実施体制

厚生労働大臣が定める実施計画に基づき、都道府県知事が技能検定を実施し、中央職業能力開発協会が試験問題の作成を行っている。なお、都道府県知事の行う業務のうち、技能検定受検申請書の受付、試験の実施等の業務は都道府県職業能力開発協会が行っている。

また、ファイナンシャル・プランニング等20職種については、当該職種に関連する民間機関が指定試験機関として指定を受け、技能検定の試験業務を行うこととなっている。

4 技能検定の合格者

技能検定に合格した者は、技能士と称することができ、特級、1級及び単一等級の技能検定の合格者に対しては厚生労働大臣名の、その他の等級の技能検定の合格者に対しては都道府県知事名又は指定試験機関の長名の合格証書が交付される。

技能検定職種一覧表 (130 職種) 令和 4 年 8 月 1 日現在

	技能検定職種
建設関係 (32)	造園、さく井、建築板金、冷凍空調機器施工、石材施工、建築大工、 枠組壁建築、かわらぶき、とび、左官、築炉、ブロック建築、 エーエルシーパネル施工、タイル張り、配管、厨房設備施工、型枠施工、 鉄筋施工、コンクリート圧送施工、防水施工、樹脂接着剤注入施工、 内装仕上げ施工、熱絶縁施工、カーテンウォール施工、サッシ施工、 自動ドア施工、バルコニー施工、ガラス施工、ウェルポイント施工、塗装、 路面標示施工、広告美術仕上げ
金属加工関係 (19)	金属溶解、鋳造、鍛造、金属熱処理、粉末冶金、機械加工、放電加工、金型製作、 金属プレス加工、鉄工、工場板金、めっき、アルミニウム陽極酸化処理、溶射、 金属ばね製造、仕上げ、切削工具研削、ダイカスト、金属材料試験
一般機械器具関係 (12)	機械検査、機械保全、産業車両整備、鉄道車両製造・整備、内燃機関組立て、 空気圧装置組立て、油圧装置調整、縫製機械整備、建設機械整備、農業機械整備、 テクニカルイラストレーション、機械・プラント製図
電気・精密機械器具関係 (8)	電子回路接続、電子機器組立て、電気機器組立て、半導体製品製造、 プリント配線板製造、自動販売機調整、光学機器製造、電気製図
食料品関係 (7)	パン製造、菓子製造、製麺、ハム・ソーセージ・ベーコン製造、 水産練り製品製造、みそ製造、酒造
衣服・繊維製品関係 (8)	染色、ニット製品製造、婦人子供服製造、紳士服製造、和裁、寝具製作、 帆布製品製造、布はく縫製
木材・木製品・紙加工品関係 (6)	機械木工、家具製作、建具製作、紙器・段ボール箱製造、畳製作、表装
プラスチック製品関係 (2)	プラスチック成形、強化プラスチック成形
貴金属・装身具関係 (2)	時計修理、貴金属装身具製作
印刷製本関係 (3)	プリプレス、印刷、製本
その他 (31)	ウェブデザイン、キャリアコンサルティング、ピアノ調律、 ファイナンシャル・プランニング、眼鏡作製(※)、知的財産管理、 金融窓口サービス、ブライダルコーディネーター、接客販売、着付け、 ホテル・マネジメント、レストランサービス、 フィットネスクラブ・マネジメント、ビル設備管理、 園芸装飾、ロープ加工、情報配線施工、化学分析、印章彫刻、 ガラス用フィルム施工、塗料調色、義肢・装具製作、舞台機構調整、工業包装、 写真、調理、ビルクリーニング、ハウスクリーニング、産業洗浄、 商品装飾展示、フラワー装飾

- ・ 下線の 20 職種は、指定試験機関(民間機関)で実施することとなっている。
(※) の職種については、令和3年8月 13 日に追加された職種である。