

令和元年度「技能検定」実施状況

別添資料

1. 等級別の実施状況（令和元年度）

等級 (技能検定の合格に必要な技能及び知識)	受検申請者数 (前年度比)	合格者数 (前年度比)	合格率 (前年度)
特級 (管理者又は監督者に必要な技能及び知識)	4,900人 (-7.3%)	670人 (-59.5%)	13.7% (31.3%)
1級 (上級の技能労働者に必要な技能及び知識)	96,157人 (+3.0%)	29,728人 (+0.9%)	30.9% (31.6%)
2級 (中級の技能労働者に必要な技能及び知識)	328,805人 (0.0%)	92,984人 (+3.6%)	28.3% (27.3%)
3級 (初級の技能労働者に必要な技能及び知識)	279,789人 (+4.8%)	133,234人 (+6.1%)	47.6% (47.0%)
単一等級 (等級に区分していない職種で、1級相当の技能及び知識)	2,817人 (-13.0%)	1,525人 (-3.2%)	54.1% (48.7%)
随時2級 (技能実習生を対象とし、中級の技能労働者に必要な技能及び知識)	1,422人 —	47人 —	3.3% —
随時3級 (技能実習生を対象とし、初級の技能労働者に必要な技能及び知識)	57,559人 (+46.1%)	14,921人 (+28.4%)	25.9% (29.5%)
基礎級 (技能実習生を対象とし、基本的な業務を遂行するために必要な技能及び知識)	100,002人 (+42.8%)	90,624人 (+40.7%)	90.6% (92.0%)
合計	871,451人 (+7.9%)	363,733人 (+12.2%)	41.7% (40.1%)

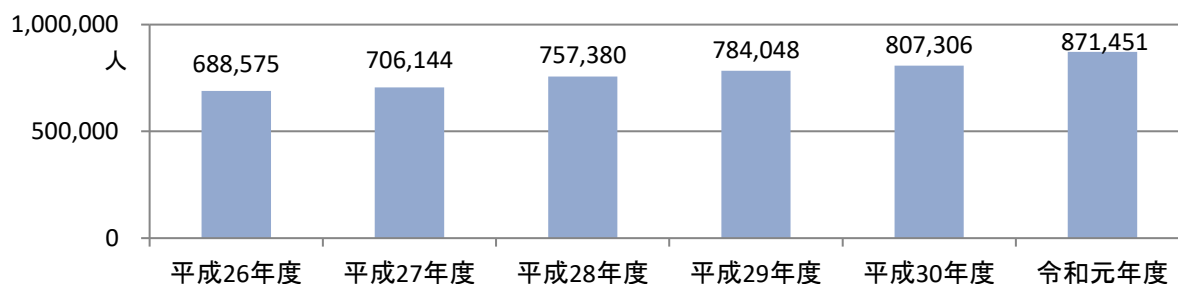
※1 技能検定は学科試験と実技試験により行われ、受検申請者数について、当該年度に同時に両試験に申請した者は、1名として計上している。例外として、学科試験の合格が実技試験の受検要件となっているため、両試験を同時に申請できない一部の職種（ファイナンシャル・プランニング1級、金融窓口サービス1級、知的財産管理1級、接客販売1級及び2級、フィットネスクラブ・マネジメント1級）については、学科試験と実技試験の受検申請者数の合計を計上している（以下同じ）。

※2 基礎級については、平成29年度以前の実績においては、基礎1・2級を含む（以下同じ）。

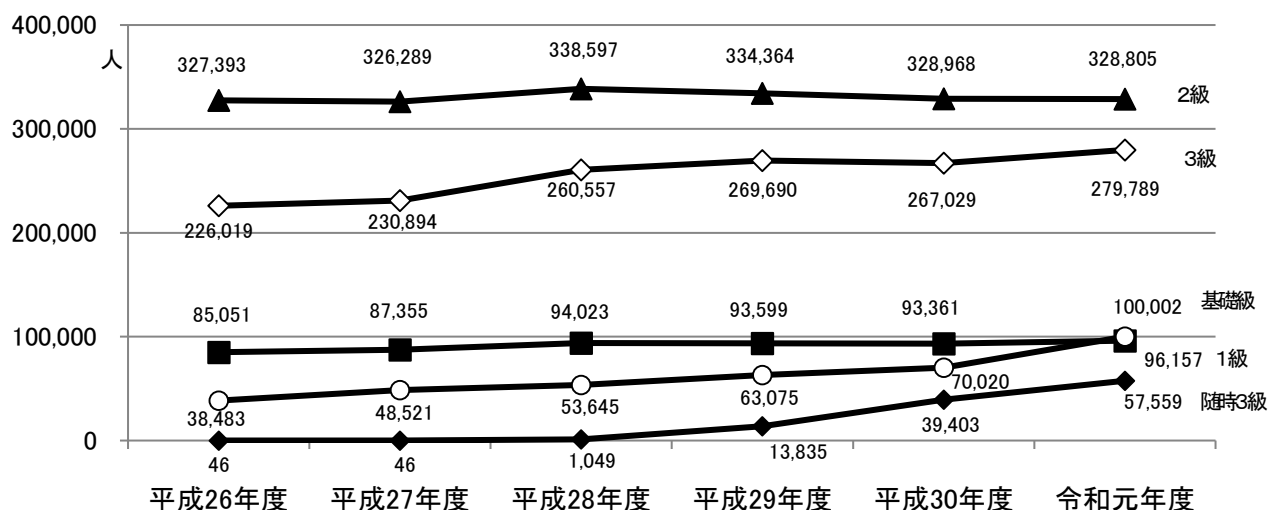
※3 随時2級については令和元年度より実施。

2. 受検申請者数の推移（過去6年間）

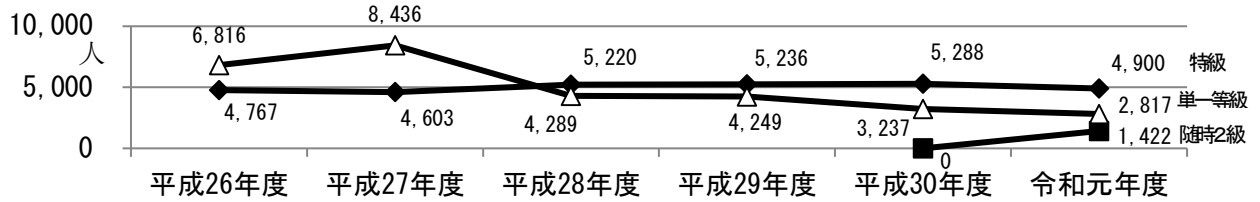
(1) 全等級の合計



(2) 1級、2級、3級、随時3級及び基礎級



(3) 特級、単一等級及び随時2級



3. 等級別受検申請者数の多い職種 (各上位5職種)

全等級合計

職種名	受検申請者数(人)	前年度比	合格者数(人)	前年度比
ファイナンシャル・プランニング	474,596	5.0%	142,836	7.2%
機械保全	38,688	4.4%	15,834	57.9%
機械加工	26,576	8.8%	16,150	7.9%
機械検査	19,465	12.0%	11,721	16.1%
プラスチック成形	19,372	29.1%	11,050	27.2%

特級

職種名	受検申請者数(人)	前年度比	合格者数(人)	前年度比
機械加工	933	-19.2%	91	-80.0%
機械保全	745	9.4%	161	-12.0%
仕上げ	430	-12.4%	34	-74.4%
電子機器組立て	352	-6.1%	53	-56.6%
機械検査	341	3.0%	51	-23.9%

1級

職種名	受検申請者数(人)	前年度比	合格者数(人)	前年度比
ファイナンシャル・プランニング	29,740	23.4%	2,584	16.3%
機械保全	10,967	-4.1%	2,917	43.1%
塗装	4,843	-6.2%	2,000	-11.9%
防水施工	3,445	5.3%	1,965	22.1%
機械加工	3,142	-7.9%	1,630	-5.4%

2級

職種名	受検申請者数(人)	前年度比	合格者数(人)	前年度比
ファイナンシャル・プランニング	236,797	1.8%	53,685	8.8%
機械保全	17,019	2.5%	5,932	65.2%
知的財産管理	6,755	3.2%	2,346	-4.4%
機械加工	6,391	-1.3%	3,252	4.3%
キャリアコンサルティング	4,136	-9.4%	637	16.5%

3級

職種名	受検申請者数(人)	前年度比	合格者数(人)	前年度比
ファイナンシャル・プランニング	208,059	6.6%	86,567	6.0%
知的財産管理	9,663	-5.3%	6,112	7.8%
機械検査	9,199	0.5%	6,497	6.7%
機械保全	7,486	10.2%	5,289	62.4%
機械加工	5,873	-3.7%	4,424	1.7%

単一等級

職種名	受検申請者数(人)	前年度比	合格者数(人)	前年度比
調理	867	-7.2%	484	4.3%
産業洗浄	585	-1.0%	374	9.0%
路面標示施工	551	-7.6%	260	-10.3%
電子回路接続	211	-0.9%	92	-5.2%
ハウスクリーニング	198	-36.1%	67	-21.2%

随時2級

職種名	受検申請者数(人)	前年度比	合格者数(人)	前年度比
婦人子供服製造	188		3	
鉄筋施工	151		10	
とび	134		7	
機械加工	107		1	
型枠施工	97		0	

随時3級

職種名	受検申請者数(人)	前年度比	合格者数(人)	前年度比
婦人子供服製造	6,787	12.9%	2,077	9.3%
プラスチック成形	4,998	73.7%	1,289	61.5%
とび	4527	50.5%	1,426	30.3%
機械加工	3,741	61.9%	834	32.0%
電子機器組立て	3,470	61.2%	570	51.6%

基礎級

職種名	受検申請者数(人)	前年度比	合格者数(人)	前年度比
とび	10,057	63.7%	8,693	61.0%
プラスチック成形	8,731	35.8%	7,840	34.2%
婦人子供服製造	7,162	9.0%	6,190	3.9%
機械加工	6,389	28.5%	5,918	26.3%
塗装	5,435	53.5%	5,014	53.2%

4. 職種別受検申請者数の推移（過去6年分）及び令和元年度の合格者数

職種	受検申請者数						平均受検申請者数 (過去6年間)	合格者数 (令和元年度)
	平成26年度	平成27年度	平成28年度	平成29年度	平成30年度	令和元年度		
1 ウェブデザイン ※	2,787	2,942	3,437	3,785	3,814	3,440	3,368	1,779
2 キャリアコンサルティング ※	5,560	6,736	6,962	6,030	5,557	5,126	5,995	670
3 ピアノ調律 ※	772	683	702	617	512	502	631	177
4 ファイナンシャル・プランニング ※	420,494	424,036	462,304	467,876	451,804	474,596	450,185	142,836
5 知的財産管理 ※	17,991	18,265	18,982	17,862	17,714	17,422	18,039	8,557
6 金融窓口サービス ※	15,058	14,785	13,094	12,777	11,470	9,187	12,729	2,325
7 プライダルコーディネーター ※					3,715	4,220	3,968	2,766
8 接客販売 ※				418	3,886	1,512	1,939	1,047
9 着付け ※	1,250	1,213	1,132	1,298	1,367	1,284	1,257	668
10 ホテル・マネジメント ※				121	204	350	225	164
11 レストランサービス ※	4,349	4,261	4,436	4,571	4,549	4,479	4,441	2,629
12 フィットネスクラブ・マネジメント ※					965	2,172	1,569	957
13 ビル設備管理 ※	75	75	99	99	102	88	90	52
14 園芸装飾	1,080	1,072	1,040	1,009	1,156	1,143	1,083	871
15 造園	4,798	4,862	4,791	4,815	4,557	4,191	4,669	2,333
16 さく井	590	578	566	589	683	748	626	468
17 金属溶解	48	72	-	52	41	-	53	-
18 鋳造	1,764	2,001	1,959	2,377	3,137	3,871	2,518	2,571
19 鍛造	263	199	294	230	409	467	310	335
20 金属熱処理	5,381	5,450	5,594	4,750	5,188	5,111	5,246	2,604
21 粉末冶金	66	96	89	119	92	89	92	72
22 機械加工	21,240	21,175	21,269	22,168	24,420	26,576	22,808	16,150
23 放電加工	563	553	542	581	588	521	558	218
24 金型製作	140	106	119	84	113	85	108	49
25 金属プレス加工	3,324	3,583	3,877	4,934	6,738	8,826	5,214	5,436
26 鉄工	2,104	2,303	2,374	2,939	3,168	4,313	2,867	2,495
27 建築板金	1,615	1,688	1,902	1,853	1,988	2,426	1,912	1,351
28 工場板金	2,415	2,561	2,780	3,047	3,346	4,371	3,087	2,748
29 めっき	1,508	1,628	1,635	2,085	2,723	3,152	2,122	2,043
30 アルミニウム陽極酸化処理	139	52	171	123	304	256	174	166
31 溶射	154	83	170	69	184	81	124	52
32 金属ばね製造	574	563	540	521	554	548	550	263
33 ロープ加工	120	101	129	96	122	107	113	66
34 仕上げ	5,415	5,637	5,672	5,800	6,275	6,697	5,916	3,256
35 切削工具研削	191	201	163	147	218	138	176	77
36 機械検査	11,057	12,350	12,706	15,212	17,384	19,465	14,696	11,721
37 ダイカスト	1,157	1,077	1,131	1,246	1,527	1,910	1,341	1,419
38 機械保全 ※	33,443	30,748	36,280	35,475	37,072	38,688	35,284	15,834
39 電子回路接続	269	278	258	241	213	211	245	92
40 電子機器組立て	7,699	8,634	9,141	10,622	13,213	14,888	10,700	8,674
41 電気機器組立て	5,931	6,529	6,533	7,506	7,434	8,167	7,017	4,454
42 半導体製品製造	2,074	1,926	1,740	1,556	1,445	1,338	1,680	556
43 プリント配線板製造	832	743	653	608	748	1,174	793	729
44 自動販売機調整	786	632	626	533	411	353	557	107
45 産業車両整備	349	335	333	353	326	293	332	205
46 鉄道車両製造・整備	1,554	1,487	1,623	1,468	1,484	1,473	1,515	957
47 時計修理	1,049	1,063	1,094	1,199	1,158	1,277	1,140	795
48 光学機器製造	479	438	425	438	414	407	434	207
49 内燃機関組立て	930	940	993	949	788	887	915	500
50 空圧圧装置組立て	2,710	2,706	2,572	2,914	2,984	2,792	2,780	1,689
51 油圧装置調整	1,690	1,784	1,554	1,461	1,423	1,469	1,564	669
52 縫製機械整備	80	-	160	-	164	-	135	-
53 建設機械整備	3,514	3,687	3,838	3,817	3,568	3,607	3,672	1,829
54 農業機械整備	1,808	1,832	1,692	1,769	1,650	1,477	1,705	877
55 冷凍空気調和機器施工	1,967	2,312	2,072	2,180	2,071	2,396	2,166	1,273
56 染色	179	213	175	334	369	502	295	286
57 ニット製品製造	96	170	153	174	231	333	193	198
58 婦人子供服製造	8,346	8,874	8,667	11,336	12,941	14,655	10,803	8,558
59 紳士服製造	440	634	521	645	992	945	696	594
60 和裁	349	304	284	299	260	245	290	134
61 寝具製作	134	176	182	187	261	277	203	168
62 帆布製品製造	579	667	666	597	588	690	631	504
63 布はく縫製	103	133	197	265	222	363	214	223
64 機械木工	-	-	89	-	-	81	85	42
65 家具製作	677	955	1,044	1,609	1,694	2,260	1,373	1,396
66 建具製作	340	290	266	326	362	500	347	271
67 紙器・段ボール箱製造	384	308	440	549	882	1,282	641	1,004
68 プリプレス	58	-	189	196	174	147	153	54
69 印刷	807	880	1,047	1,079	1,153	1,445	1,069	861
70 製本	446	456	652	746	1,081	1,337	786	895

職種	受検申請者数						平均受検申請者数 (過去6年間)	合格者数 (令和元年度)
	平成26年度	平成27年度	平成28年度	平成29年度	平成30年度	令和元年度		
71 プラスチック成形	10,074	10,297	10,781	12,140	15,007	19,372	12,945	11,050
72 強化プラスチック成形	261	292	336	409	479	606	397	338
73 陶磁器製造	-	77	-	-	79	-	78	-
74 石材施工	414	335	446	406	551	520	445	276
75 パン製造	1,543	1,841	2,079	2,523	3,310	4,223	2,587	2,863
76 菓子製造	369	398	401	392	391	370	387	185
77 製麺	145	122	128	183	107	108	132	72
78 ハム・ソーセージ・ベーコン製造	947	1,216	1,329	1,538	2,075	2,488	1,599	1,740
79 水産練り製品製造	634	840	770	943	1,115	1,549	975	951
80 みそ製造	168	-	234	-	227	-	210	-
81 酒造	76	118	159	-	205	150	142	110
82 情報配線施工 ※	388	512	508	674	474	555	519	317
83 建築大工	5,185	5,679	5,898	7,017	7,472	8,870	6,687	5,185
84 枠組壁建築	77	135	137	80	85	53	95	24
85 かわらぶき	439	465	426	433	486	654	484	425
86 とび	4,460	6,097	7,715	10,186	12,902	18,232	9,932	11,898
87 左官	1,196	1,568	1,667	1,863	2,421	3,049	1,961	2,046
88 築炉	350	400	379	399	382	460	395	315
89 ブロック建築	161	168	224	258	257	309	230	144
90 エーエルシーパネル施工	-	77	-	102	-	-	90	-
91 タイル張り	423	548	485	675	753	828	619	485
92 畳製作	161	162	134	150	117	113	140	65
93 配管	3,407	3,929	4,141	4,360	4,790	5,330	4,326	3,040
94 厨房設備施工	259	241	298	301	230	244	262	148
95 型枠施工	2,540	3,670	4,015	5,216	6,115	8,327	4,981	5,255
96 鉄筋施工	3,892	5,018	5,076	6,368	6,980	9,218	6,092	5,546
97 コンクリート圧送施工	655	727	725	846	924	950	805	672
98 防水施工	3,628	4,127	4,279	4,849	4,924	5,769	4,596	3,573
99 樹脂接着剤注入施工	584	636	630	710	507	449	586	179
100 内装仕上げ施工	2,042	2,539	2,957	3,109	4,288	5,087	3,337	3,443
101 熱絶縁施工	726	748	796	893	1,005	1,179	891	634
102 カーテンウォール施工	171	227	228	188	149	133	183	74
103 サッシ施工	522	603	690	648	628	681	629	345
104 自動ドア施工	272	280	290	345	337	271	299	193
105 バルコニー施工	184	109	155	139	130	87	134	60
106 ガラス施工	428	450	469	407	352	354	410	152
107 ウェルポイント施工	102	4	95	16	74	31	54	20
108 テクニカルイラストレーション	321	306	314	439	551	479	402	259
109 機械・プラント製図	5,921	5,435	5,739	6,041	6,086	5,819	5,840	1,486
110 電気製図	574	548	553	527	500	514	536	255
111 化学分析	307	361	382	447	591	563	442	370
112 金属材料試験	798	775	767	801	768	777	781	391
113 貴金属装身具製作	270	282	274	278	339	350	299	205
114 印章彫刻	-	101	-	-	70	50	74	42
115 ガラス用フィルム施工 ※	162	215	185	172	125	136	166	82
116 表装	530	768	789	861	923	1,175	841	641
117 塗装	8,438	9,317	10,450	11,695	13,166	15,457	11,421	9,120
118 路面標示施工	576	610	625	651	596	551	602	260
119 塗料調色	129	129	122	93	87	76	106	40
120 広告美術仕上げ	142	190	219	224	221	248	207	156
121 義肢・装具製作	204	91	150	56	77	59	106	33
122 舞台機構調整	1,200	1,150	1,278	1,359	1,395	1,185	1,261	490
123 工業包装	714	1,239	1,510	2,648	4,417	7,525	3,009	5,237
124 写真	174	158	137	138	191	156	159	119
125 調理 ※	1,120	1,095	1,044	990	934	867	1,008	484
126 ビルクリーニング ※	2,718	4,306	3,362	2,652	4,023	6,237	3,883	3,943
127 ハウスクリーニング ※	284	327	365	345	310	198	305	67
128 産業洗浄	576	529	655	646	591	585	597	374
129 商品装飾展示	291	296	337	346	396	332	333	240
130 フラワー装飾	2,099	2,105	2,133	2,142	2,271	2,064	2,136	1,590
合計	688,575	706,144	757,380	784,048	807,306	871,451	769,151	363,733
都道府県方式	215,567	195,945	204,488	228,286	258,709	300,392	233,898	178,379
指定試験機関方式	473,008	510,199	552,892	555,762	548,597	571,059	535,253	185,354
昭和34年度からの受検申請者数の累計	13,820,426	14,526,570	15,283,950	16,067,998	16,875,304	17,746,755		
昭和34年度からの合格者数の累計	5,742,979	6,017,660	6,321,204	6,649,982	6,974,055	7,337,788		

(注1) 職種名に※が付されているものは、指定試験機関が技能検定試験を行う職種である。

(注2) 職種の順番は、職業能力開発促進法施行規則（昭和44年労働省令第24号）別表第11の3の3の記載順であり、番号は便宜的に振ったものである。

(注3) 欄中に斜線が入っているものは、その試験の設定が無い（職種の追加前）ことを表す。

技能検定制度について

1 概要

技能検定制度は、労働者の有する技能の程度を検定し、これを公証する国家検定制度であり、労働者の技能と地位の向上を図ることを目的に、職業能力開発促進法に基づき行われているものである。

本制度は、昭和34年度から実施され、令和元年度には全国で約87万人の受検申請があり、約36万人が合格している。技能検定制度開始からの累計では、延べ約734万人が技能士となっている。

2 実施内容

技能検定は、厚生労働大臣が、厚生労働省令で定める職種ごとに等級に区分して、実技試験及び学科試験により行っている。

職種は、令和2年7月1日現在130職種である。これらについては、時代のニーズに合ったものとなるよう、職種・作業の新設・統廃合、試験基準の見直し等を毎年行っている。

等級区分は、職種により、①等級に区分するもの（特級、1級、2級、3級、及び基礎級）と、②等級に区分しないもの（単一等級）とがある。

3 実施体制

厚生労働大臣が定める実施計画に基づき、都道府県知事が技能検定を実施し、中央職業能力開発協会が試験問題の作成を行っている。なお、都道府県知事の行う業務のうち、技能検定受検申請書の受付、試験の実施等の業務は都道府県職業能力開発協会が行っている。

また、ファイナンシャル・プランニング等19職種については、当該職種に関連する民間機関が指定試験機関として指定を受け、技能検定の試験業務を行うこととなっている。

4 技能検定の合格者

技能検定に合格した者は、技能士と称することができ、特級、1級及び単一等級の技能検定の合格者に対しては厚生労働大臣名の、その他の等級の技能検定の合格者に対しては都道府県知事名又は指定試験機関の長名の合格証書が交付される。

技能検定職種一覧表 (130 職種)

令和 2 年 7 月 1 日現在

技能検定職種	
建設関係 (32)	造園、さく井、建築板金、冷凍空気調和機器施工、石材施工、建築大工、枠組壁建築、かわらぶき、とび、左官、築炉、ブロック建築、エーエルシーパネル施工、タイル張り、配管、厨房設備施工、型枠施工、鉄筋施工、コンクリート圧送施工、防水施工、樹脂接着剤注入施工、内装仕上げ施工、熱絶縁施工、カーテンウォール施工、サッシ施工、自動ドア施工、バルコニー施工、ガラス施工、ウェルポイント施工、塗装、路面標示施工、広告美術仕上げ
窯業・土石関係 (1)	陶磁器製造
金属加工関係 (19)	金属溶解、鋳造、鍛造、金属熱処理、粉末冶金、機械加工、放電加工、金型製作、金属プレス加工、鉄工、工場板金、めっき、アルミニウム陽極酸化処理、溶射、金属ばね製造、仕上げ、切削工具研削、ダイカスト、金属材料試験
一般機械器具関係 (12)	機械検査、機械保全、産業車両整備、鉄道車両製造・整備、内燃機関組立て、空気圧装置組立て、油圧装置調整、縫製機械整備、建設機械整備、農業機械整備、テクニカルイラストレーション、機械・プラント製図
電気・精密機械器具関係 (8)	電子回路接続、電子機器組立て、電気機器組立て、半導体製品製造、プリント配線板製造、自動販売機調整、光学機器製造、電気製図
食料品関係 (7)	パン製造、菓子製造、製麺、ハム・ソーセージ・ベーコン製造、水産練り製品製造、みそ製造、酒造
衣服・繊維製品関係 (8)	染色、ニット製品製造、婦人子供服製造、紳士服製造、和裁、寝具製作、帆布製品製造、布はく縫製
木材・木製品・紙加工品関係 (6)	機械木工、家具製作、建具製作、紙器・段ボール箱製造、畳製作、表装
プラスチック製品関係 (2)	プラスチック成形、強化プラスチック成形
貴金属・装身具関係 (2)	時計修理、貴金属装身具製作
印刷製本関係 (3)	プリプレス、印刷、製本
その他 (30)	<u>ウェブデザイン</u> 、 <u>キャリアコンサルティング</u> 、 <u>ピアノ調律</u> 、 <u>ファイナンシャル・プランニング</u> 、 <u>知的財産管理</u> 、 <u>金融窓口サービス</u> 、 <u>プライダルコーディネーター</u> 、 <u>接客販売</u> 、 <u>着付け</u> 、 <u>ホテル・マネジメント</u> 、 <u>レストランサービス</u> 、 <u>フィットネスクラブ・マネジメント</u> 、 <u>ビル設備管理</u> 、 <u>園芸装飾</u> 、 <u>ローブ加工</u> 、 <u>情報配線施工</u> 、 <u>化学分析</u> 、 <u>印章彫刻</u> 、 <u>ガラス用フィルム施工</u> 、 <u>塗料調色</u> 、 <u>義肢・装具製作</u> 、 <u>舞台機構調整</u> 、 <u>工業包装</u> 、 <u>写真</u> 、 <u>調理</u> 、 <u>ビルクリーニング</u> 、 <u>ハウスクリーニング</u> 、 <u>産業洗浄</u> 、 <u>商品装飾展示</u> 、 <u>フラワー装飾</u>

注：下線の 19 職種については、指定試験機関(民間機関)において実施することとなっている。