

令和5年3月大学等卒業予定者の就職内定状況 (4月1日現在)の一部訂正について

令和5年5月26日公表の「令和5年3月大学等卒業者の就職状況(4月1日現在)を公表します」の中で、公表資料の一部に誤りがありましたので、公表済みの資料を下記のとおり訂正します。

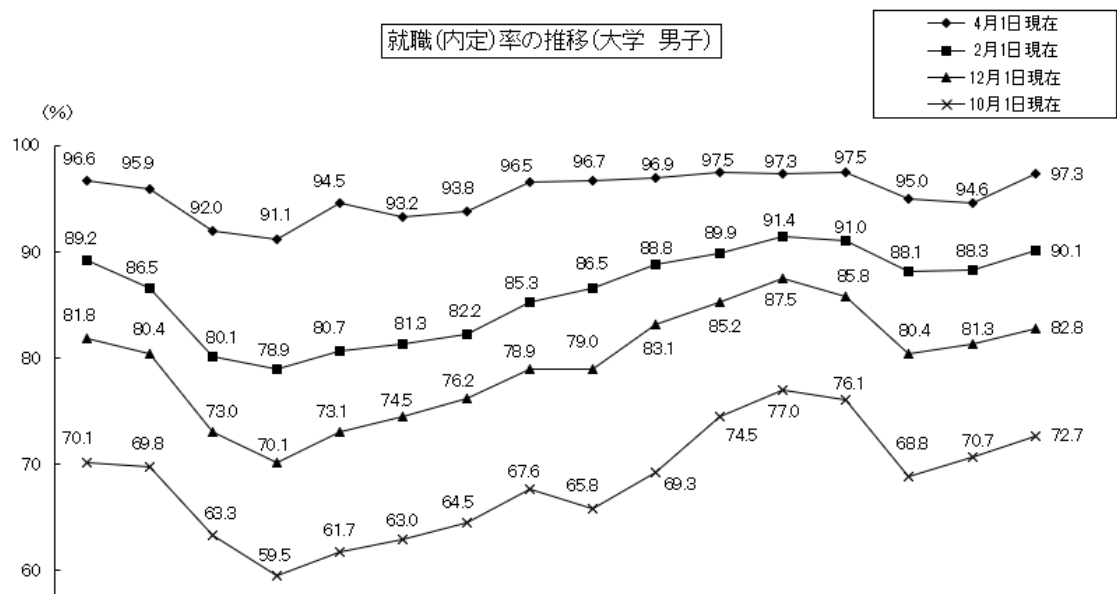
利用者の方々にはご迷惑をおかけしましたことを深くお詫び申し上げます。

記

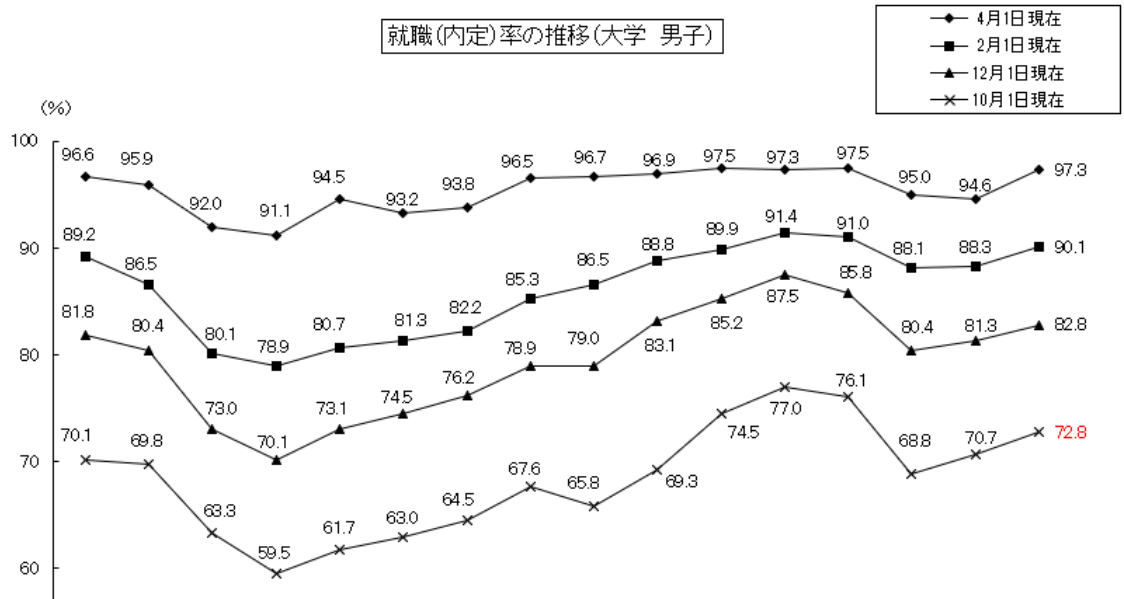
※ 修正箇所については、赤字で表示しています。

○就職(内定)率の推移(大学 男子)

【訂正前】

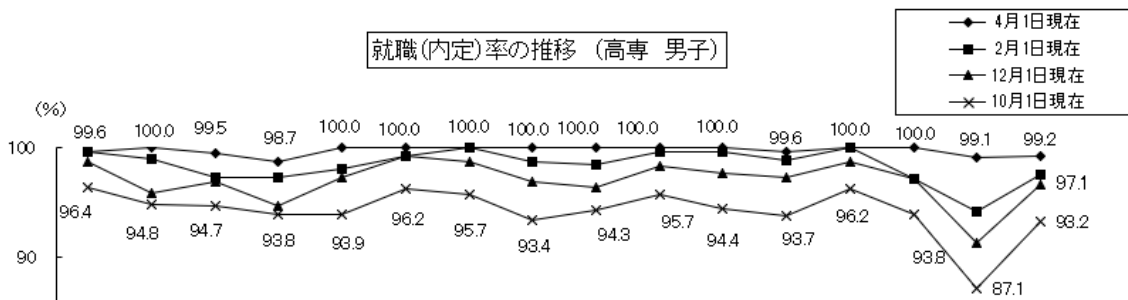


【訂正後】

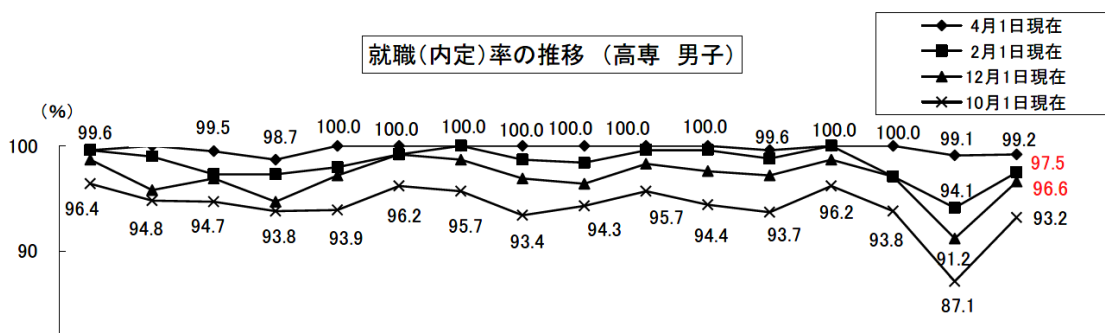


○就職(内定)率の推移(高専 男子)

【訂正前】



【訂正後】



○就職率 全体

【訂正前】

平成15年4月
92.8% (0.7)

94.8% (1.9)
92.2% (0.4)
89.6% (▲0.6)
<u>95.7%</u> (▲2.6)
92.5% (0.5)

【訂正後】

平成15年4月
92.8% (0.7)

94.8% (1.9)
92.2% (0.4)
89.6% (▲0.6)
<u>95.7%</u> (▲2.6)
92.5% (0.5)

※数値の修正なし。(下線の加工に関する修正のみ)

○就職率 男子

【訂正前】

平成21年4月
95.9% (▲0.7)

96.6% (▲0.4)
<i>95.7%</i> (▲0.8)
<i>100.0%</i> (0.4)
96.3% (▲0.6)

【訂正後】

平成21年4月
95.9% (▲0.7)

96.6% (▲0.4)
95.7% (▲0.8)
<i>100.0%</i> (0.4)
96.3% (▲0.6)

※数値の修正なし。(斜体の加工に関する修正のみ)

【訂正前】

平成24年4月
94.5% (3.4)
96.0% (3.5)
93.9% (3.3)
<i>100.0%</i> (1.3)
95.2% (3.2)

【訂正後】

平成24年4月
94.5% (3.4)
96.0% (3.5)
93.9% (3.3)
<i>100.0%</i> (1.3)
95.2% (3.2)

※数値の修正なし。(斜体の加工に関する修正のみ)

以上