

令和6年3月大学等卒業予定者の就職内定状況 (10月1日現在)の一部訂正について

令和5年11月17日公表の「令和6年3月大学等卒業予定者の就職内定状況(10月1日現在)を公表します」の中で、公表資料の一部に誤りがありましたので、公表済みの資料を下記のとおり訂正します。

利用者の方々にはご迷惑をおかけしましたことを深くお詫び申し上げます。

記

※ 修正箇所については、赤字で表示しています。

【訂正前】

2. 調査結果の主な概要

【全体の概要】

- 大学の就職内定率は74.8%（前年同期比0.7ポイント上昇）。このうち国公立大学の就職内定率は、72.1%（同2.9ポイント低下）、私立大学は、75.6%（同1.8ポイント上昇）。
- 短期大学の就職内定率は、39.9%（前年同期比6.0ポイント低下）。
- 高等専門学校及び専修学校（専門課程）の就職内定率は、それぞれ91.8%（前年同期比1.4ポイント低下）、52.9%（同2.4ポイント低下）。
- 大学等（大学、短期大学、高等専門学校）を合わせた就職内定率は、72.3%（前年同期比同）。専修学校（専門課程）を含めると70.2%（同0.3ポイント低下）。

【男女別の概要】

- 男女別では、男子大学生の就職内定率は、73.9%（前年同期比1.2ポイント上昇）、女子は75.8%（同0.1ポイント上昇）。また、国公立大学では、男子：71.2%、女子：73.3%、私立大学では、男子：74.8%、女子：76.6%となっている。

【文系・理系別の概要】※大学のみ

- 文系・理系別では、文系の就職内定率は、75.0%（前年同期比1.5ポイント上昇）、理系の就職内定率は、73.7%（同2.9ポイント低下）となっている。

【地域別の概要】※大学のみ

- 地域別では、関東地区の就職内定率が最も高く、82.8%（前年同期比1.5ポイント上昇）となっている。

【訂正後】

2. 調査結果の主な概要

【全体の概要】

- 大学の就職内定率は74.8%（前年同期比0.7ポイント上昇）。このうち国公立大学の就職内定率は、72.1%（同2.9ポイント低下）、私立大学は、75.6%（同1.7ポイント上昇）。
- 短期大学の就職内定率は、39.9%（前年同期比6.0ポイント低下）。
- 高等専門学校及び専修学校（専門課程）の就職内定率は、それぞれ91.8%（前年同期比1.4ポイント低下）、52.9%（同2.4ポイント低下）。
- 大学等（大学、短期大学、高等専門学校）を合わせた就職内定率は、72.3%（前年同期比同）。専修学校（専門課程）を含めると70.2%（同0.3ポイント低下）。

【男女別の概要】

- 男女別では、男子大学生の就職内定率は、73.9%（前年同期比1.1ポイント上昇）、女子は75.8%（同0.1ポイント上昇）。また、国公立大学では、男子：71.2%、女子：73.3%、私立大学では、男子：74.8%、女子：76.6%となっている。

【文系・理系別の概要】※大学のみ

- 文系・理系別では、文系の就職内定率は、75.0%（前年同期比1.4ポイント上昇）、理系の就職内定率は、73.7%（同2.9ポイント低下）となっている。

【地域別の概要】※大学のみ

- 地域別では、関東地区の就職内定率が最も高く、82.8%（前年同期比1.5ポイント上昇）となっている。

【訂正前】

[全体]

区 分	就職希望率	就職内定率	<参 考>
			前年度卒業学生の就職率 (R5.4.1現在)
大 学	76.9% (▲ 0.2)	74.8% (0.7)	97.3%
う ち	国公立	55.6% (0.4)	97.4%
	私立	87.4% (▲ 0.6)	97.2%
短期大学	81.5% (▲ 3.1)	39.9% (▲ 6.0)	98.1%
高等専門学校	58.0% (▲ 0.8)	91.8% (▲ 1.4)	99.2%
計	76.0% (▲ 0.5)	72.3% (0.0)	97.5%
専修学校(専門課程)	92.1% (0.7)	52.9% (▲ 2.4)	95.7%
専修学校(専門課程) を含めた総計	77.4% (▲ 0.5)	70.2% (▲ 0.3)	97.3%

[男子]

区 分	就職希望率	就職内定率	<参 考>
			前年度卒業学生の就職率 (R5.4.1現在)
大 学	72.2% (▲ 0.2)	73.9% (1.2)	97.3%
う ち	国公立	49.5% (2.0)	97.4%
	私立	84.4% (▲ 1.2)	97.2%
高等専門学校	58.0% (▲ 0.8)	91.8% (▲ 1.4)	99.2%
計	70.4% (▲ 0.2)	75.8% (0.9)	97.5%
専修学校(専門課程)	90.0% (▲ 0.7)	51.6% (▲ 1.5)	95.5%
専修学校(専門課程) を含めた総計	72.0% (▲ 0.3)	73.3% (0.6)	97.3%

[女子]

区 分	就職希望率	就職内定率	<参 考>
			前年度卒業学生の就職率 (R5.4.1現在)
大 学	83.4% (▲ 0.4)	75.8% (0.1)	97.3%
う ち	国公立	65.4% (▲ 1.9)	97.4%
	私立	91.5% (0.4)	97.2%
短期大学	81.5% (▲ 3.1)	39.9% (▲ 6.0)	98.1%
計	83.0% (▲ 1.0)	68.5% (▲ 1.0)	97.4%
専修学校(専門課程)	94.3% (2.2)	54.2% (▲ 3.2)	95.9%
専修学校(専門課程) を含めた総計	84.2% (▲ 0.6)	66.9% (▲ 1.3)	97.3%

[大学 文理別就職内定率]

区 分	文 系	理 系
大 学	75.0% (1.5)	73.7% (▲ 2.9)
う ち	国公立	73.7% (0.2)
	私立	75.4% (1.9)

[大学 地域別就職内定状況]

地 域	就職内定率	地 域	就職内定率
北海道・東北地区	60.7% (▲ 3.3)	近畿地区	73.0% (2.3)
関東地区	82.8% (1.5)	中国・四国地区	69.9% (4.7)
中部地区	77.2% (3.4)	九州地区	66.8% (▲ 8.1)

【訂正後】

[全体]

区 分	就職希望率	就職内定率	<参 考>
			前年度卒業学生の就職率 (R5.4.1現在)
大 学	76.9% (▲ 0.2)	74.8% (0.7)	97.3%
う ち	国公立	55.6% (0.4)	97.4%
	私 立	87.4% (▲ 0.5)	97.2%
短 期 大 学	81.5% (▲ 3.1)	39.9% (▲ 6.0)	98.1%
高等専門学校	58.0% (▲ 0.8)	91.8% (▲ 1.4)	99.2%
計	76.0% (▲ 0.5)	72.3% (0.0)	97.5%
専修学校(専門課程)	92.1% (0.7)	52.9% (▲ 2.4)	95.7%
専修学校(専門課程) を含めた総計	77.4% (▲ 0.4)	70.2% (▲ 0.3)	97.3%

[男子]

区 分	就職希望率	就職内定率	<参 考>
			前年度卒業学生の就職率 (R5.4.1現在)
大 学	72.2% (▲ 0.1)	73.9% (1.1)	97.3%
う ち	国公立	49.5% (2.0)	97.4%
	私 立	84.4% (▲ 1.1)	97.2%
高等専門学校	58.0% (▲ 0.8)	91.8% (▲ 1.4)	99.2%
計	70.4% (▲ 0.2)	75.8% (0.9)	97.5%
専修学校(専門課程)	90.0% (▲ 0.7)	51.6% (▲ 1.5)	95.5%
専修学校(専門課程) を含めた総計	72.0% (▲ 0.2)	73.3% (0.6)	97.3%

[女子]

区 分	就職希望率	就職内定率	<参 考>
			前年度卒業学生の就職率 (R5.4.1現在)
大 学	83.4% (▲ 0.3)	75.8% (0.1)	97.3%
う ち	国公立	65.4% (▲ 1.9)	97.4%
	私 立	91.5% (0.5)	97.2%
短 期 大 学	81.5% (▲ 3.1)	39.9% (▲ 6.0)	98.1%
計	83.0% (▲ 0.9)	68.5% (▲ 1.0)	97.4%
専修学校(専門課程)	94.3% (2.2)	54.2% (▲ 3.2)	95.9%
専修学校(専門課程) を含めた総計	84.2% (▲ 0.5)	66.9% (▲ 1.3)	97.3%

[大学 文理別就職内定率]

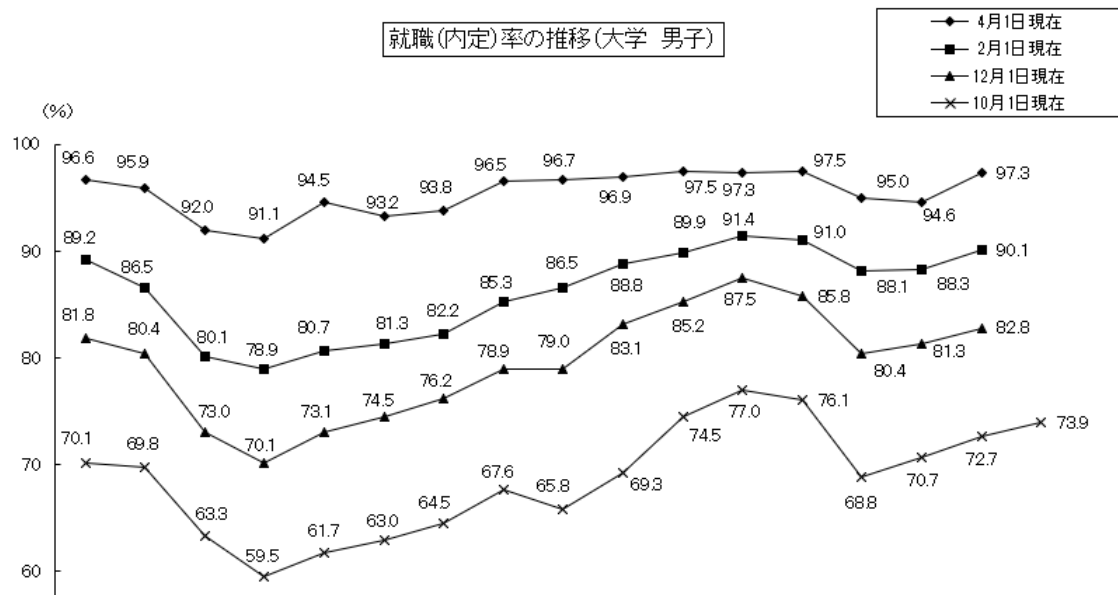
区 分	文 系	理 系
大 学	75.0% (1.4)	73.7% (▲ 2.9)
う ち	国公立	69.1% (▲ 8.9)
	私 立	77.2% (1.5)

[大学 地域別就職内定状況]

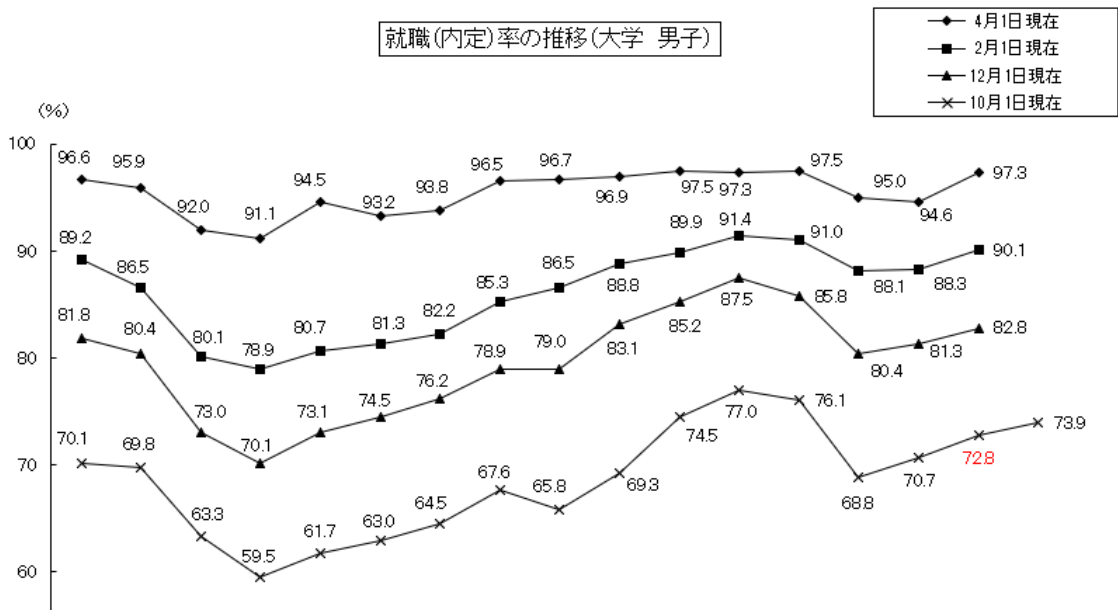
地 域	就職内定率	地 域	就職内定率
北海道・東北地区	60.7% (▲ 3.3)	近畿地区	73.0% (2.1)
関東地区	82.8% (1.5)	中国・四国地区	69.9% (4.7)
中部地区	77.2% (3.4)	九州地区	66.8% (▲ 8.1)

○就職（内定）率の推移（大学 男子）

【訂正前】

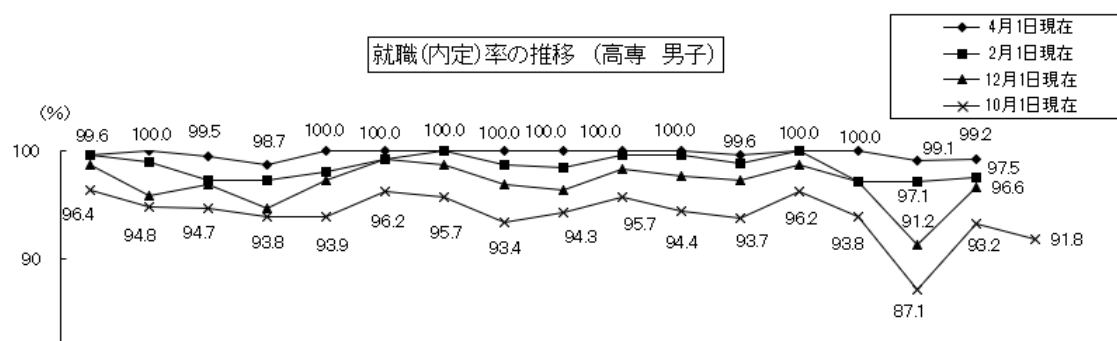


【訂正後】

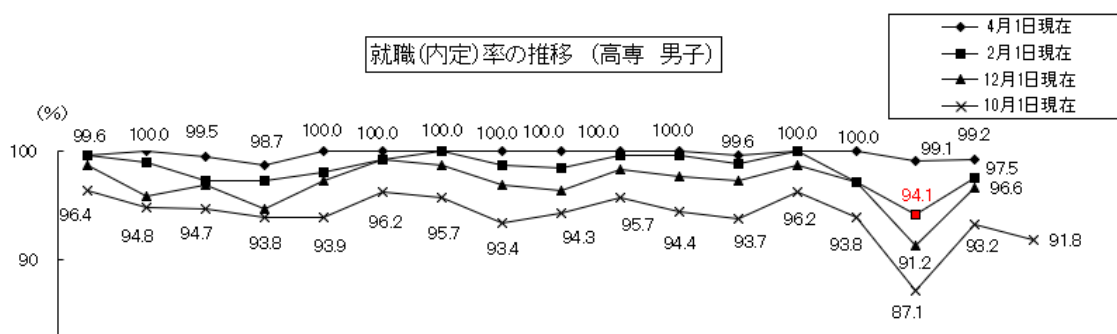


○就職（内定）率の推移（高専 男子）

【訂正前】



【訂正後】



○就職内定率 全体

【訂正前】

平成29年10月	
75.2%	(4.0)
73.3%	(5.7)
75.7%	(3.3)
39.4%	(▲2.2)
94.4%	(▲1.3)
72.6%	(3.0)

【訂正後】

平成29年10月	
75.2%	(4.0)
73.3%	(5.7)
75.7%	(3.3)
39.4%	(▲2.2)
94.4%	(▲1.3)
72.6%	(3.0)

※数値の修正なし。(斜体の加工に関する修正のみ)

【訂正前】

令和4年10月	
74.1%	(2.9)
75.0%	(5.8)
73.9%	(2.1)
45.9%	(12.4)
93.2%	(6.1)
72.3%	(4.2)

【訂正後】

令和4年10月	
74.1%	(2.9)
75.0%	(5.8)
73.9%	(2.1)
45.9%	(12.4)
93.2%	(6.1)
72.3%	(4.2)

※数値の修正なし。(斜体の加工に関する修正のみ)

【訂正前】

令和5年10月	
74.8%	(0.7)
72.1%	(▲2.9)
75.6%	(1.8)
39.9%	(▲6.0)
91.8%	(▲1.4)
72.3%	(0.0)

【訂正後】

令和5年10月	
74.8%	(0.7)
72.1%	(▲2.9)
75.6%	(1.7)
39.9%	(▲6.0)
91.8%	(▲1.4)
72.3%	(0.0)

○就職内定率 男子

【訂正前】

令和5年10月		
73.9%	(1.2)
71.2%	(▲3.6)
74.8%	(2.7)
91.8%	(▲1.4)
75.8%	(0.9)

【訂正後】

令和5年10月		
73.9%	(1.1)
71.2%	(▲3.6)
74.8%	(2.6)
91.8%	(▲1.4)
75.8%	(0.9)

○文理別就職内定率 (文系)

【訂正前】

令和5年10月		
75.0%	(1.5)
73.7%	(0.2)
75.4%	(1.9)

【訂正後】

令和5年10月		
75.0%	(1.4)
73.7%	(0.2)
75.4%	(1.8)

○地域別就職内定状況（大学）

【訂正前】

令和5年10月	
60.7%	(▲3.3)
82.8%	(1.5)
77.2%	(3.4)
73.0%	(2.3)
69.9%	(4.7)
66.8%	(▲8.1)

【訂正後】

令和5年10月	
60.7%	(▲3.3)
82.8%	(1.5)
77.2%	(3.4)
73.0%	(2.1)
69.9%	(4.7)
66.8%	(▲8.1)

○就職希望率 男子

【訂正前】

令和5年10月	
72.2%	(▲0.2)
49.5%	(2.0)
84.4%	(▲1.2)
58.0%	(▲0.8)
70.4%	(▲0.2)

【訂正後】

令和5年10月	
72.2%	(▲0.1)
49.5%	(2.0)
84.4%	(▲1.1)
58.0%	(▲0.8)
70.4%	(▲0.2)

○就職希望率 女子

【訂正前】

令和5年10月	
83.4%	(▲0.4)
65.4%	(▲1.9)
91.5%	(0.4)
81.5%	(▲3.1)
83.0%	(▲1.0)

【訂正後】

令和5年10月	
83.4%	(▲0.3)
65.4%	(▲1.9)
91.5%	(0.5)
81.5%	(▲3.1)
83.0%	(▲0.9)

以上