

報道関係者 各位

令和3年1月15日

【照会先】

厚生労働省

人材開発統括官付

若年者・キャリア形成支援担当参事官室

参事官 河嶋 正敏

室長補佐 平山 雅裕

(代表電話) 03(5253)1111 (内線 5282、5691)

(直通電話) 03(3597)0331

文部科学省

高等教育局学生・留学生課

課長 藤吉 尚之

課長補佐(併)就職指導専門官 辻 邦章

就職指導係長 川口 真史

(代表電話) 03(5253)4111 (内線 3354)

(直通電話) 03(6734)2519

総合教育政策局生涯学習推進課専修学校教育振興室

室長 金城 太一

室長補佐 河村 和彦

専修学校第一係長 濱野 怜

(代表電話) 03(5253)4111 (内線 2915)

(直通電話) 03(6734)2915

令和2年度大学等卒業予定者の就職内定状況（12月1日現在）を公表します ～大学生の就職内定率は82.2%～

厚生労働省と文部科学省では、令和3年3月大学等卒業予定者の就職内定状況を共同で調査し、令和2年12月1日現在の状況を取りまとめ、大学生の就職内定率は82.2%（前年同期比4.9ポイント低下）となりました。

厚生労働省と文部科学省では、新卒応援ハローワークの就職支援ナビゲーター[※]と大学等の就職相談員との連携による新卒者等の就職支援などを行っています。

厚生労働省では、引き続き、関係府省と連携し、新卒者等の雇用に関する施策の推進に努めていきます。

※新卒者等の就職支援を専門とする職業相談員（キャリアコンサルタント等の資格保持者や企業の人事労務管理経験者等）。

【就職内定率の概要】

- 大学（学部）は82.2%（前年同期比4.9ポイント低下）
- 短期大学は57.6%（同14.4ポイント低下）
- 大学等（大学、短期大学、高等専門学校）全体では80.6%（同5.6ポイント低下）
- 大学等に専修学校（専門課程）を含めると78.9%（同6.2ポイント低下）

* 同じ内容の報道発表資料を、文部科学省でも同時配布しています。

令和2年度大学等卒業予定者の就職内定状況調査（令和2年12月1日現在）

1. 調査内容

1) 調査経緯・目的

大学、短期大学、高等専門学校及び専修学校卒業予定者の就職内定の状況等について実態を把握し、就職問題に適切に対処するための参考資料を得るため、平成8年度より調査を実施。

2) 調査依頼先 設置者・地域の別等を考慮し、文部科学省・厚生労働省において抽出。

国立大学	21校	}	合計 112校
公立大学	3校		
私立大学	38校		
短期大学	20校		
高等専門学校	10校		
専修学校（専門課程）	20校		

3) 調査対象人員 6,250人

大学、短期大学、高等専門学校（※）	計 5,690人
専修学校（専門課程）	560人

（※）母集団の男女構成比から短期大学は女子学生のみ、高等専門学校は男子学生のみを抽出

4) 調査方法・内容

各大学等において、所定の調査対象学生を抽出した後、電話・面接等の方法により、性別、就職希望の有無、内定状況等につき調査を実施する。

5) 調査時期及び

発表時期

調査時期	発表時期
令和2年10月1日	11月17日
12月1日	1月15日
令和3年2月1日	3月中旬
4月1日	5月中旬

2. 調査結果の主な概要

【全体の概要】

- 大学の就職内定率は82.2%（前年同期比4.9ポイント低下）。このうち国公立大学の就職内定率は、87.8%（同1.9ポイント低下）、私立大学は、80.4%（同5.9ポイント低下）。
- 短期大学の就職内定率は、57.6%（前年同期比14.4ポイント低下）。
- 高等専門学校及び専修学校（専門課程）の就職内定率は、それぞれ97.1%（前年同期比1.6ポイント低下）、64.4%（同11.7ポイント低下）。
- 大学等（大学、短期大学、高等専門学校）を合わせた就職内定率は80.6%（前年同期比5.6ポイント低下）。専修学校（専門課程）を含めると78.9%（同6.2ポイント低下）。

【男女別の概要】

- 男女別では、男子大学生の就職内定率は80.4%（前年同期比5.4ポイント低下）、女子は84.3%（同4.3ポイント低下）。また、国公立大学では、男子：84.9%、女子：91.1%、私立大学では、男子：79.0%、女子：82.1%となっている。

【文系・理系別の概要】※大学のみ

- 文系・理系別では、文系の就職内定率は81.3%（前年同期比5.6ポイント低下）、理系の就職内定率は86.0%（同2.1ポイント低下）となっている。

【地域別の概要】※大学のみ

- 地域別では、北海道・東北地区の就職内定率が最も高く、84.0%（前年同期比5.0ポイント低下）となっている。

令和2年度大学・短期大学・高等専門学校及び専修学校卒業予定者の
就職内定状況調査（12月1日現在）について

令和2年12月1日現在 文部科学省・厚生労働省調査

調査校は、大学62校、短大20校、高専10校、専修学校20校の計112校である。

なお、就職内定率とは、就職希望者に対する現時点での就職内定者の割合である。

また、()内は前年度同期調査からの増減値(▲は減少)である。

[全体]

区 分	就職希望率	就職内定率	<参 考>
			前年度卒業学生の就職率 (R2.4.1現在)
大 学	79.0% (▲ 0.4)	82.2% (▲ 4.9)	98.0%
うち 国公立	57.1% (▲ 0.9)	87.8% (▲ 1.9)	98.2%
私 立	89.8% (▲ 0.2)	80.4% (▲ 5.9)	97.9%
短 期 大 学	82.1% (▲ 5.0)	57.6% (▲ 14.4)	97.0%
高 等 専 門 学 校	60.3% (1.5)	97.1% (▲ 1.6)	100.0%
計	77.9% (▲ 0.7)	80.6% (▲ 5.6)	98.0%
専修学校(専門課程)	92.3% (▲ 0.4)	64.4% (▲ 11.7)	96.8%
専修学校(専門課程) を含めた総計	79.2% (▲ 0.7)	78.9% (▲ 6.2)	97.8%

[男子]

区 分	就職希望率	就職内定率	<参 考>
			前年度卒業学生の就職率 (R2.4.1現在)
大 学	74.0% (▲ 0.2)	80.4% (▲ 5.4)	97.5%
うち 国公立	49.2% (▲ 0.5)	84.9% (▲ 3.0)	97.9%
私 立	87.2% (▲ 0.1)	79.0% (▲ 6.2)	97.4%
高 等 専 門 学 校	60.3% (1.5)	97.1% (▲ 1.6)	100.0%
計	72.2% (▲ 0.1)	82.1% (▲ 5.1)	97.8%
専修学校(専門課程)	91.1% (1.1)	58.8% (▲ 13.8)	96.3%
専修学校(専門課程) を含めた総計	73.8% (0.1)	79.8% (▲ 5.9)	97.6%

[女子]

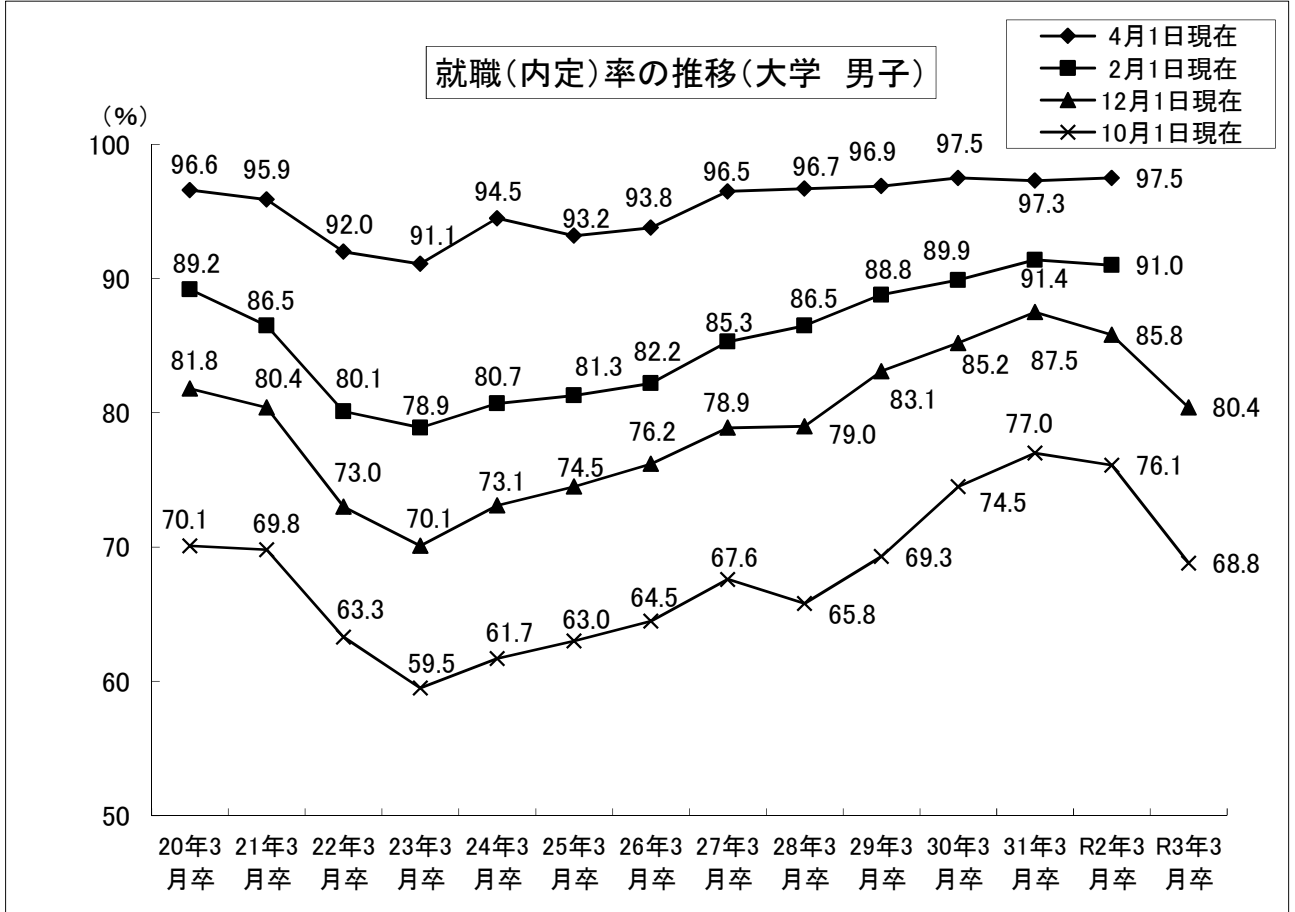
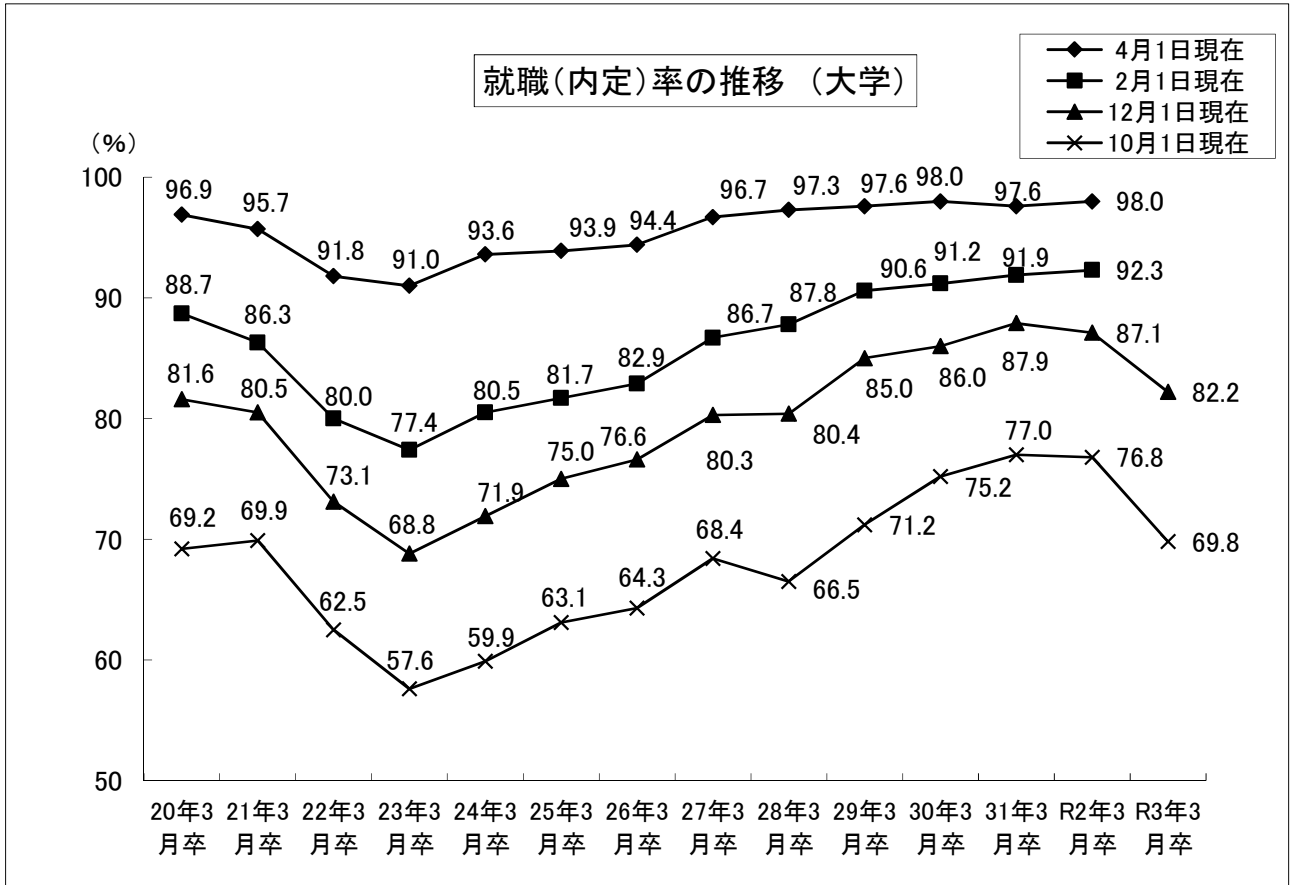
区 分	就職希望率	就職内定率	<参 考>
			前年度卒業学生の就職率 (R2.4.1現在)
大 学	85.9% (▲ 0.7)	84.3% (▲ 4.3)	97.5%
うち 国公立	69.6% (▲ 1.6)	91.1% (▲ 0.6)	97.9%
私 立	93.1% (▲ 0.3)	82.1% (▲ 5.5)	97.4%
短 期 大 学	82.1% (▲ 5.0)	57.6% (▲ 14.4)	100.0%
計	85.1% (▲ 1.6)	79.0% (▲ 6.2)	97.8%
専修学校(専門課程)	93.6% (▲ 1.8)	69.8% (▲ 9.6)	96.3%
専修学校(専門課程) を含めた総計	86.0% (▲ 1.6)	78.0% (▲ 6.5)	97.6%

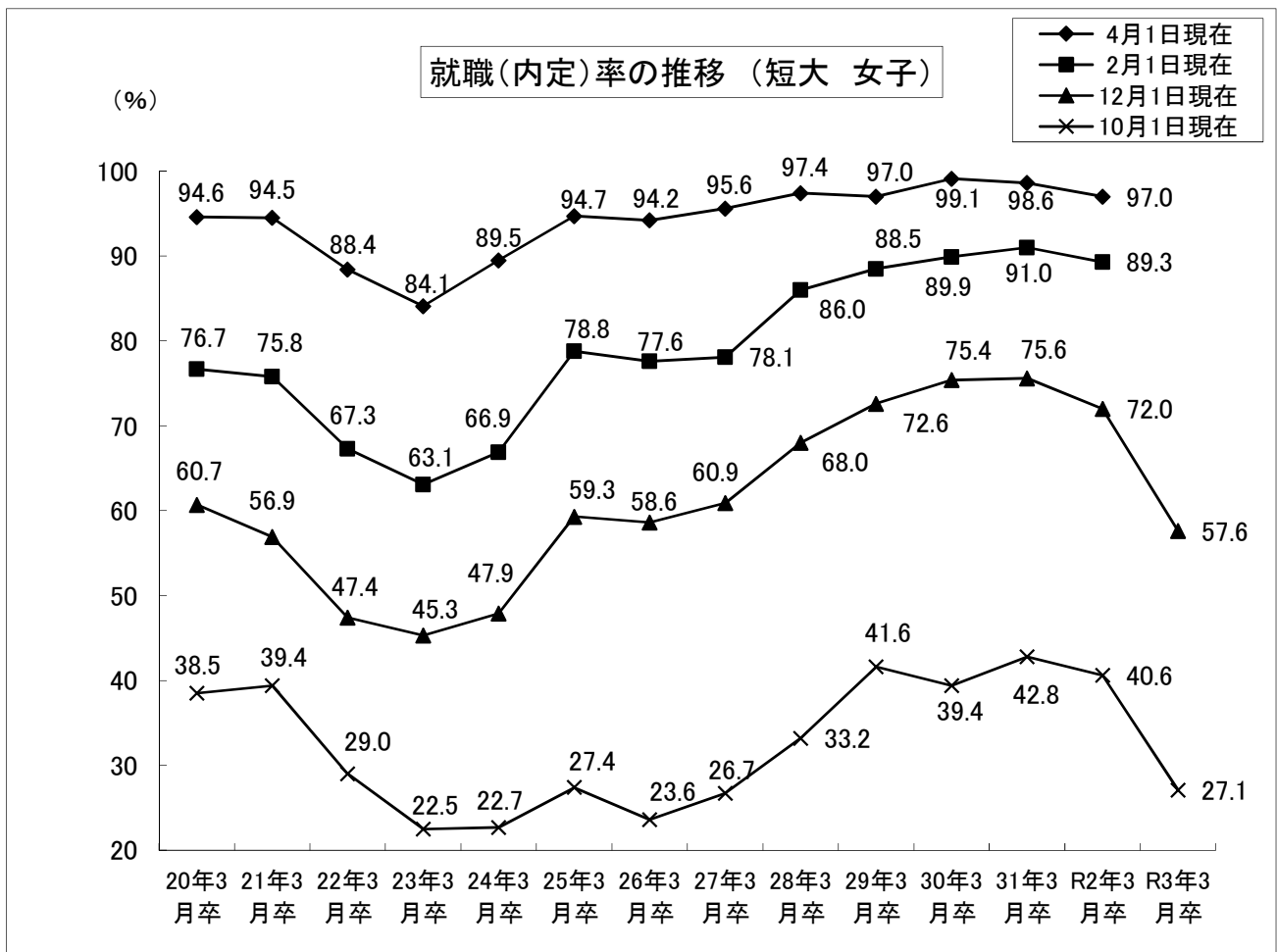
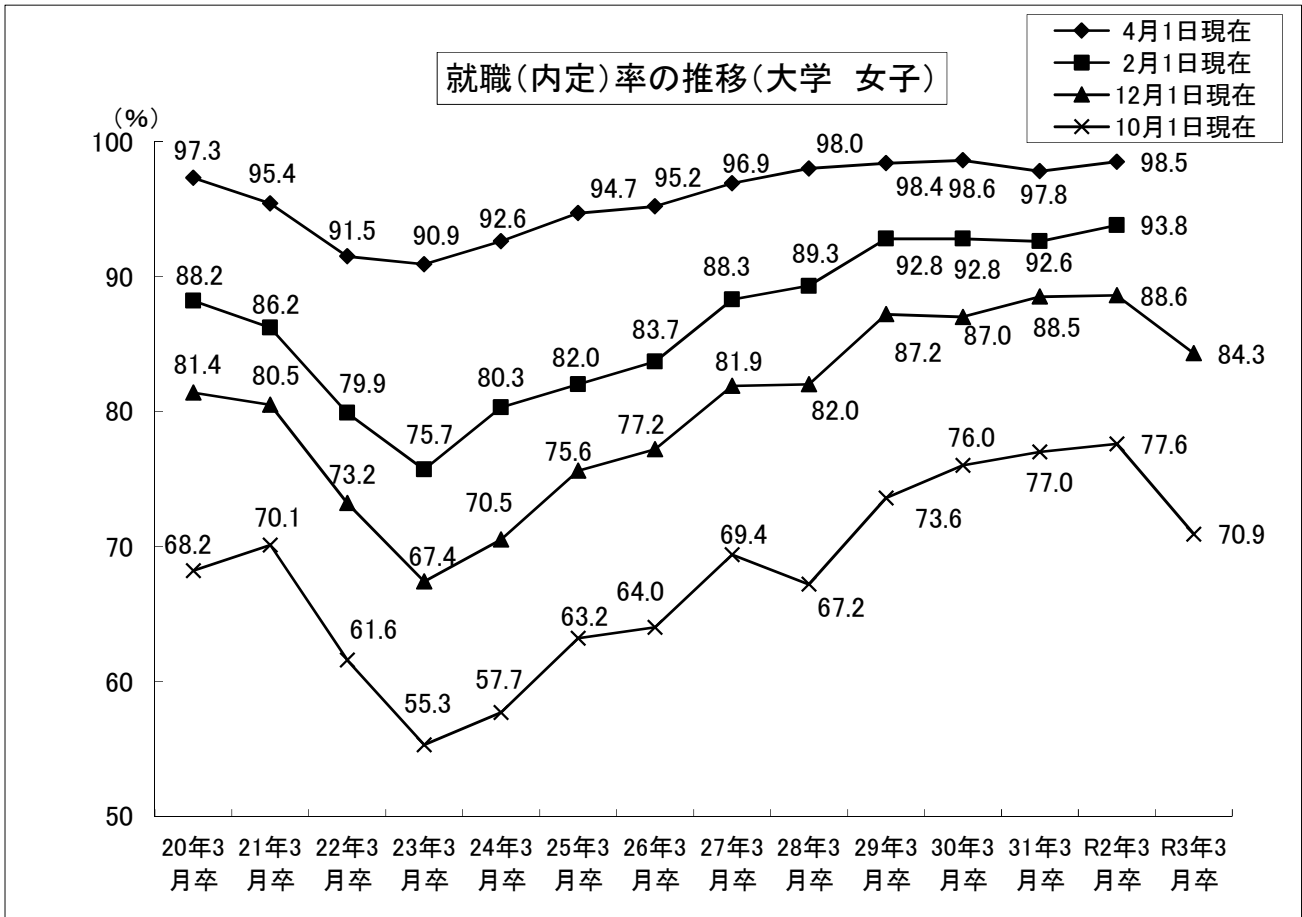
[大学 文理別就職内定率]

区 分		文 系		理 系	
大	学	81.3%	(▲ 5.6)	86.0%	(▲ 2.1)
う	ち	88.0%	(▲ 1.2)	87.3%	(▲ 3.7)
	私 立	79.7%	(▲ 6.6)	85.1%	(▲ 1.0)

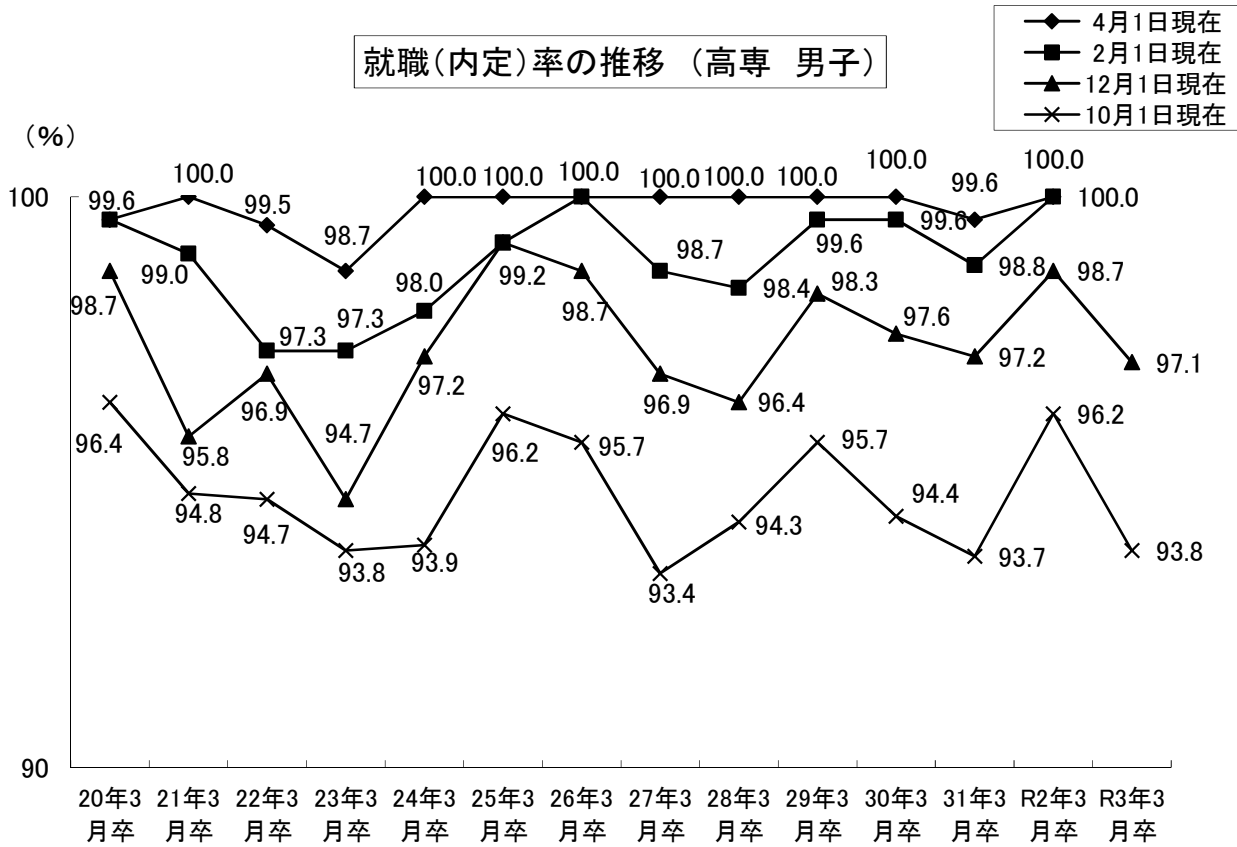
[大学 地域別就職内定状況]

地 域	就 職 内 定 率	地 域	就 職 内 定 率
北海道・東北地区	84.0% (▲ 5.0)	近畿地区	82.5% (▲ 5.8)
関東地区	83.4% (▲ 5.3)	中国・四国地区	79.6% (▲ 1.8)
中部地区	80.2% (▲ 5.4)	九州地区	79.8% (▲ 2.9)

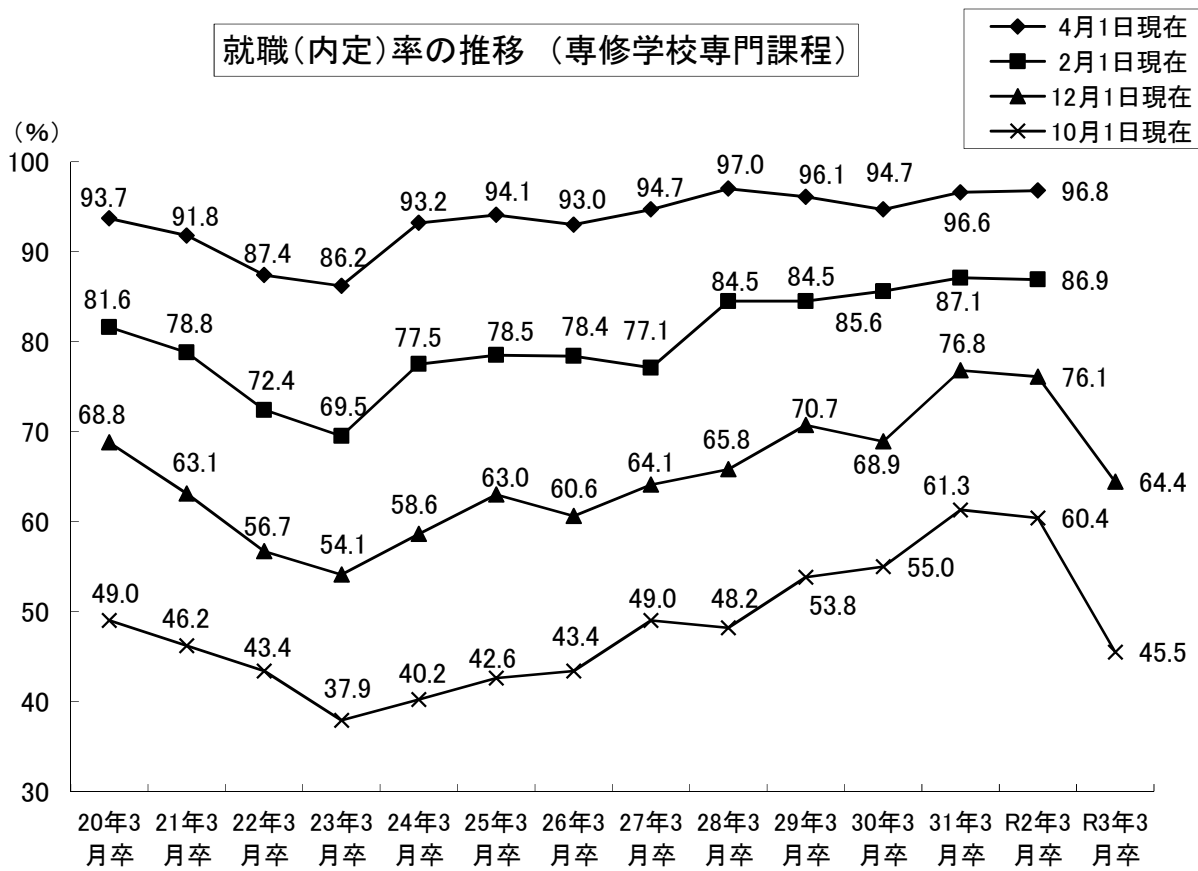




就職(内定)率の推移 (高専 男子)



就職(内定)率の推移 (専修学校専門課程)



大学、短期大学及び高等専門学校卒業予定者の12月1日現在の就職内定状況調査の推移

○就職内定率

【全体】

区分	平成8年12月	平成9年12月	平成10年12月	平成11年12月	平成12年12月	平成13年12月	平成14年12月	平成15年12月	平成16年12月	平成17年12月	平成18年12月	平成19年12月	平成20年12月
大学	83.5%	84.8% (▲1.3)	80.3% (▲4.5)	74.5% (▲5.8)	75.2% (▲0.7)	76.7% (▲1.5)	76.7% (▲0.0)	73.5% (▲3.2)	74.3% (▲0.8)	77.4% (▲3.1)	79.6% (▲2.2)	81.6% (▲2.0)	80.5% (▲1.1)
うち 国公立	82.7%	82.8% (▲0.1)	85.7% (▲2.9)	80.9% (▲4.8)	79.1% (▲1.8)	78.9% (▲0.2)	80.0% (▲1.1)	75.1% (▲4.9)	77.3% (▲2.2)	78.0% (▲0.7)	83.1% (▲5.1)	85.8% (▲2.7)	85.3% (▲0.5)
私立	83.8%	85.5% (▲1.7)	78.6% (▲6.9)	72.6% (▲6.0)	74.0% (▲1.4)	76.0% (▲2.0)	75.8% (▲0.2)	73.1% (▲2.7)	73.4% (▲0.3)	77.2% (▲3.8)	78.6% (▲1.4)	80.3% (▲1.7)	79.0% (▲1.3)
短期大学	61.6%	60.5% (▲1.1)	56.6% (▲3.9)	46.8% (▲9.8)	48.5% (▲1.7)	52.3% (▲3.8)	55.6% (▲3.3)	49.6% (▲6.0)	49.2% (▲0.4)	50.0% (▲0.8)	54.2% (▲4.2)	60.7% (▲6.5)	56.9% (▲3.8)
高等専門学校	96.1%	96.0% (▲0.1)	97.3% (▲1.3)	97.3% (▲0.0)	93.8% (▲3.5)	95.1% (▲1.3)	94.1% (▲1.0)	98.3% (▲4.2)	100.0% (▲1.7)	93.5% (▲6.5)	97.3% (▲3.8)	98.7% (▲1.4)	95.8% (▲2.9)
総計	81.4%	82.5% (▲1.1)	78.1% (▲4.4)	71.9% (▲6.2)	72.6% (▲0.7)	74.4% (▲1.8)	74.8% (▲0.4)	71.4% (▲3.4)	72.0% (▲0.6)	74.7% (▲2.7)	78.2% (▲3.5)	80.4% (▲2.2)	78.9% (▲1.5)

【男子】

区分	平成8年12月	平成9年12月	平成10年12月	平成11年12月	平成12年12月	平成13年12月	平成14年12月	平成15年12月	平成16年12月	平成17年12月	平成18年12月	平成19年12月	平成20年12月
大学	87.0%	87.6% (▲0.6)	83.5% (▲4.1)	77.3% (▲6.2)	77.7% (▲0.4)	78.6% (▲0.9)	79.0% (▲0.4)	74.4% (▲4.6)	75.3% (▲0.9)	78.9% (▲3.6)	80.9% (▲2.0)	81.8% (▲0.9)	80.4% (▲1.4)
うち 国公立	85.7%	85.1% (▲0.6)	89.2% (▲4.1)	82.3% (▲6.9)	78.4% (▲3.9)	79.2% (▲0.8)	81.1% (▲1.9)	76.4% (▲4.7)	75.3% (▲1.1)	79.2% (▲3.9)	83.5% (▲4.3)	86.0% (▲2.5)	84.2% (▲1.8)
私立	87.4%	88.5% (▲1.1)	81.8% (▲6.7)	75.7% (▲6.1)	77.5% (▲1.8)	78.4% (▲0.9)	78.4% (▲0.0)	73.8% (▲4.6)	75.4% (▲1.6)	78.9% (▲3.5)	80.1% (▲1.2)	80.6% (▲0.5)	79.3% (▲1.3)
短期大学	96.1%	96.0% (▲0.1)	97.3% (▲1.3)	97.3% (▲0.0)	93.8% (▲3.5)	95.1% (▲1.3)	94.1% (▲1.0)	98.3% (▲4.2)	100.0% (▲1.7)	93.5% (▲6.5)	97.3% (▲3.8)	98.7% (▲1.4)	95.8% (▲2.9)
総計	87.2%	87.9% (▲0.7)	84.0% (▲3.9)	77.9% (▲6.1)	78.2% (▲0.3)	79.1% (▲0.9)	79.5% (▲0.4)	75.1% (▲4.4)	76.2% (▲1.1)	79.4% (▲3.2)	82.8% (▲3.4)	83.6% (▲0.8)	81.9% (▲1.7)

【女子】

区分	平成8年12月	平成9年12月	平成10年12月	平成11年12月	平成12年12月	平成13年12月	平成14年12月	平成15年12月	平成16年12月	平成17年12月	平成18年12月	平成19年12月	平成20年12月
大学	76.0%	78.8% (▲2.8)	73.5% (▲5.3)	68.8% (▲4.7)	71.0% (▲2.2)	73.6% (▲2.6)	73.6% (▲0.0)	72.4% (▲1.2)	72.9% (▲0.5)	75.5% (▲2.6)	78.2% (▲2.7)	81.4% (▲3.2)	80.5% (▲0.9)
うち 国公立	76.4%	77.3% (▲0.9)	78.3% (▲1.0)	78.0% (▲0.3)	80.3% (▲2.3)	78.3% (▲2.0)	78.5% (▲0.2)	73.4% (▲5.1)	79.8% (▲6.4)	76.8% (▲3.0)	82.6% (▲5.8)	85.6% (▲3.0)	86.4% (▲0.8)
私立	75.9%	79.2% (▲3.3)	71.9% (▲7.3)	66.1% (▲5.8)	68.2% (▲2.1)	72.2% (▲4.0)	72.1% (▲0.1)	72.2% (▲0.1)	71.0% (▲1.2)	75.1% (▲4.1)	76.8% (▲1.7)	79.9% (▲3.1)	78.5% (▲1.4)
短期大学	61.6%	60.5% (▲1.1)	56.6% (▲3.9)	46.8% (▲9.8)	48.5% (▲1.7)	52.3% (▲3.8)	55.6% (▲3.3)	49.6% (▲6.0)	49.2% (▲0.4)	50.0% (▲0.8)	54.2% (▲4.2)	60.7% (▲6.5)	56.9% (▲3.8)
総計	71.9%	73.8% (▲1.9)	68.8% (▲5.0)	62.5% (▲6.3)	65.3% (▲2.8)	68.3% (▲3.0)	69.5% (▲1.2)	67.4% (▲2.1)	67.7% (▲0.3)	70.1% (▲2.4)	73.4% (▲3.3)	77.1% (▲3.7)	75.7% (▲1.4)

○就職内定率

【全体】

区分	平成21年12月	平成22年12月	平成23年12月	平成24年12月	平成25年12月	平成26年12月	平成27年12月	平成28年12月	平成29年12月	平成30年12月	令和元年12月	令和2年12月
大学	73.1% (▲7.4)	68.8% (▲4.3)	71.9% (▲3.1)	75.0% (▲3.1)	76.6% (▲1.6)	80.3% (▲3.7)	80.4% (▲0.1)	85.0% (▲4.6)	86.0% (▲1.0)	87.9% (▲1.9)	87.1% (▲0.8)	82.2% (▲4.9)
うち 国公立	80.7% (▲4.6)	76.7% (▲4.0)	81.4% (▲4.7)	79.5% (▲1.9)	81.7% (▲2.2)	84.5% (▲2.8)	84.1% (▲0.4)	86.9% (▲2.8)	86.9% (▲0.0)	87.9% (▲1.0)	89.7% (▲1.8)	87.8% (▲1.9)
私立	70.5% (▲8.5)	66.3% (▲4.2)	68.8% (▲2.5)	73.6% (▲4.8)	75.0% (▲1.4)	78.9% (▲3.9)	79.2% (▲0.3)	84.4% (▲5.2)	85.7% (▲1.3)	87.9% (▲2.2)	86.3% (▲1.6)	80.4% (▲5.9)
短期大学	47.4% (▲9.5)	45.3% (▲2.1)	47.9% (▲2.6)	59.3% (▲11.4)	58.6% (▲0.7)	60.9% (▲2.3)	68.0% (▲7.1)	72.6% (▲4.6)	75.4% (▲2.8)	75.6% (▲0.2)	72.0% (▲3.6)	57.6% (▲14.4)
高等専門学校	96.9% (▲1.1)	94.7% (▲2.2)	97.2% (▲2.5)	99.2% (▲2.0)	98.7% (▲0.5)	96.9% (▲1.8)	96.4% (▲0.5)	98.3% (▲1.9)	97.6% (▲0.7)	97.2% (▲0.4)	98.7% (▲1.5)	97.1% (▲1.6)
総計	71.9% (▲7.0)	67.9% (▲4.0)	71.1% (▲3.2)	74.8% (▲3.7)	76.0% (▲1.2)	79.2% (▲3.2)	80.0% (▲0.8)	84.5% (▲4.5)	85.6% (▲1.1)	87.2% (▲1.6)	86.2% (▲1.0)	80.6% (▲5.6)

【男子】

区分	平成21年12月	平成22年12月	平成23年12月	平成24年12月	平成25年12月	平成26年12月	平成27年12月	平成28年12月	平成29年12月	平成30年12月	令和元年12月	令和2年12月
大学	73.0% (▲7.4)	70.1% (▲2.9)	73.1% (▲3.0)	74.5% (▲1.4)	76.2% (▲1.7)	78.9% (▲2.7)	79.0% (▲0.1)	83.1% (▲4.1)	85.2% (▲2.1)	87.5% (▲2.3)	85.8% (▲1.7)	80.4% (▲5.4)
うち 国公立	76.7% (▲7.5)	75.4% (▲1.3)	81.6% (▲6.2)	77.5% (▲4.1)	79.6% (▲2.1)	82.5% (▲2.9)	80.6% (▲1.9)	88.1% (▲7.5)	86.9% (▲1.2)	86.6% (▲0.3)	87.9% (▲1.3)	84.9% (▲3.0)
私立	71.8% (▲7.5)	68.4% (▲3.4)	70.4% (▲2.0)	73.6% (▲3.2)	75.1% (▲1.5)	77.8% (▲2.7)	78.5% (▲0.7)	81.6% (▲3.1)	84.7% (▲3.1)	87.8% (▲3.1)	85.2% (▲2.6)	79.0% (▲6.2)
短期大学	96.9% (▲1.1)	94.7% (▲2.2)	97.2% (▲2.5)	99.2% (▲2.0)	98.7% (▲0.5)	96.9% (▲1.8)	96.4% (▲0.5)	98.3% (▲1.9)	97.6% (▲0.7)	97.2% (▲0.4)	98.7% (▲1.5)	97.1% (▲1.6)
総計	75.5% (▲6.4)	72.7% (▲2.8)	75.9% (▲3.2)	77.3% (▲1.4)	78.5% (▲1.2)	80.7% (▲2.2)	80.9% (▲0.2)	84.7% (▲3.8)	86.5% (▲1.8)	88.6% (▲2.1)	87.2% (▲1.4)	82.1% (▲5.1)

【女子】

区分	平成21年12月	平成22年12月	平成23年12月	平成24年12月	平成25年12月	平成26年12月	平成27年12月	平成28年12月	平成29年12月	平成30年12月	令和元年12月	令和2年12月
大学	73.2% (▲7.3)	67.4% (▲5.8)	70.5% (▲3.1)	75.6% (▲5.1)	77.2% (▲1.6)	81.9% (▲4.7)	82.0% (▲0.1)	87.2% (▲5.2)	87.0% (▲0.2)	88.5% (▲1.5)	88.6% (▲0.1)	84.3% (▲4.3)
うち 国公立	85.1% (▲1.3)	78.1% (▲7.0)	81.2% (▲3.1)	81.6% (▲0.4)	83.9% (▲2.3)	86.8% (▲2.9)	87.8% (▲1.0)	85.6% (▲2.2)	87.0% (▲1.4)	89.4% (▲2.4)	91.7% (▲2.3)	91.1% (▲0.6)
私立	69.0% (▲9.5)	63.9% (▲5.1)	66.8% (▲2.9)	73.5% (▲6.7)	75.0% (▲1.5)	80.3% (▲5.3)	80.0% (▲0.3)	87.7% (▲7.7)	87.0% (▲0.7)	88.2% (▲1.2)	87.6% (▲0.6)	82.1% (▲5.5)
短期大学	47.4% (▲9.5)	45.3% (▲2.1)	47.9% (▲2.6)	59.3% (▲11.4)	58.6% (▲0.7)	60.9% (▲2.3)	68.0% (▲7.1)	72.6% (▲4.6)	75.4% (▲2.8)	75.6% (▲0.2)	72.0% (▲3.6)	57.6% (▲14.4)
総計	68.0% (▲7.7)	62.8% (▲5.2)	66.0% (▲3.2)	72.2% (▲6.2)	73.4% (▲1.2)	77.6% (▲4.2)	79.1% (▲1.5)	84.2% (▲5.1)	84.6% (▲0.4)	85.8% (▲1.2)	85.2% (▲0.6)	79.0% (▲6.2)

(注) 1. ()内は、前年度同期の調査からの増減値である(▲は減少)。
 2. 平成8年度から、文部科学省・厚生労働省調査を実施。
 3. 数字に下線が引かれているものは、統計開始以来最も低い値を示し、斜体は最も高い値を示す。

【文理別就職内定率】(文系)

区分	平成8年12月	平成9年12月	平成10年12月	平成11年12月	平成12年12月	平成13年12月	平成14年12月	平成15年12月	平成16年12月	平成17年12月	平成18年12月	平成19年12月	平成20年12月
大学	82.0%	83.3% (1.3)	78.7% (▲4.6)	73.1% (▲5.6)	73.7% (0.6)	75.5% (1.8)	76.7% (1.2)	73.0% (▲3.7)	73.2% (0.2)	76.7% (3.5)	78.9% (2.2)	80.9% (2.0)	80.4% (▲0.5)
うち 国公立	79.3%	79.5% (0.2)	83.7% (4.2)	79.2% (▲4.5)	77.2% (▲2.0)	76.3% (▲0.9)	80.2% (3.9)	75.3% (▲4.9)	76.8% (1.5)	78.6% (1.8)	83.4% (4.8)	86.9% (3.5)	87.4% (0.5)
私立	82.7%	84.3% (1.6)	77.5% (▲6.8)	71.6% (▲5.9)	72.9% (1.3)	75.4% (2.5)	75.9% (0.5)	72.5% (▲3.4)	72.4% (▲0.1)	76.3% (3.9)	77.8% (1.5)	79.4% (1.6)	78.8% (▲0.6)

【文理別就職内定率】(理系)

区分	平成8年12月	平成9年12月	平成10年12月	平成11年12月	平成12年12月	平成13年12月	平成14年12月	平成15年12月	平成16年12月	平成17年12月	平成18年12月	平成19年12月	平成20年12月
大学	90.2%	91.1% (0.9)	87.3% (▲3.8)	80.7% (▲6.6)	81.9% (1.2)	81.8% (▲0.1)	77.1% (▲4.7)	76.0% (▲1.1)	79.3% (3.3)	80.5% (1.2)	83.3% (2.8)	85.1% (1.8)	80.8% (▲4.3)
うち 国公立	89.1%	88.8% (▲0.3)	89.5% (0.7)	84.2% (▲5.3)	82.7% (▲1.5)	84.1% (1.4)	79.6% (▲4.5)	74.6% (▲5.0)	78.4% (3.8)	76.9% (▲1.5)	82.3% (5.4)	83.6% (1.3)	81.4% (▲2.2)
私立	91.3%	93.1% (1.8)	85.6% (▲7.5)	78.2% (▲7.4)	81.3% (3.1)	80.2% (▲1.1)	75.0% (▲5.2)	77.0% (2.0)	79.9% (2.9)	83.1% (3.2)	84.1% (1.0)	86.2% (2.1)	80.3% (▲5.9)

【地域別就職内定状況(大学)】

区分	平成8年12月	平成9年12月	平成10年12月	平成11年12月	平成12年12月	平成13年12月	平成14年12月	平成15年12月	平成16年12月	平成17年12月	平成18年12月	平成19年12月	平成20年12月
北海道・東北	72.8%	75.2% (2.4)	77.4% (2.2)	69.7% (▲7.7)	65.8% (▲3.9)	69.3% (3.5)	73.1% (3.8)	72.9% (▲0.2)	68.0% (▲4.9)	73.2% (5.2)	73.3% (0.1)	76.9% (3.6)	71.6% (▲5.3)
関東	92.2%	92.6% (0.4)	87.7% (▲4.9)	81.6% (▲6.1)	83.0% (1.4)	85.1% (2.1)	84.1% (▲1.0)	81.2% (▲2.9)	80.1% (▲1.1)	84.6% (4.5)	83.1% (▲1.5)	83.7% (0.6)	83.5% (▲0.2)
中部	77.4%	82.0% (4.6)	74.7% (▲7.3)	73.0% (▲1.7)	76.0% (3.0)	80.5% (4.5)	71.0% (▲9.5)	70.7% (▲0.3)	73.1% (2.4)	77.7% (4.6)	78.4% (0.7)	79.7% (1.3)	85.1% (5.4)
近畿	85.6%	86.2% (0.6)	83.0% (▲3.2)	76.3% (▲6.7)	75.0% (▲1.3)	73.0% (▲2.0)	75.3% (2.3)	73.5% (▲1.8)	76.1% (2.6)	76.1% (0.0)	82.7% (6.6)	84.3% (1.6)	81.3% (▲3.0)
中国・四国	72.5%	74.8% (2.3)	68.1% (▲6.7)	61.6% (▲6.5)	71.1% (9.5)	67.9% (▲3.2)	71.6% (3.7)	54.0% (▲17.6)	60.2% (6.2)	69.1% (8.9)	72.2% (3.1)	79.3% (7.1)	77.0% (▲2.3)
九州	72.8%	73.2% (0.4)	63.8% (▲9.4)	60.6% (▲3.2)	59.0% (▲1.6)	65.5% (6.5)	69.6% (4.1)	65.5% (▲4.1)	65.7% (0.2)	65.2% (▲0.5)	73.8% (8.6)	76.4% (2.6)	74.9% (▲1.5)

【文理別就職内定率】(文系)

区分	平成21年12月	平成22年12月	平成23年12月	平成24年12月	平成25年12月	平成26年12月	平成27年12月	平成28年12月	平成29年12月	平成30年12月	令和元年12月	令和2年12月
大学	72.0% (▲8.4)	68.3% (▲3.7)	71.1% (2.8)	73.9% (2.8)	74.8% (0.9)	79.4% (4.6)	79.7% (0.3)	84.6% (4.9)	85.7% (1.1)	87.7% (2.0)	86.9% (▲0.8)	81.3% (▲6.6)
うち 国公立	79.8% (▲7.6)	77.2% (▲2.6)	81.1% (3.9)	79.1% (▲2.0)	80.1% (1.0)	84.8% (4.7)	83.9% (▲0.9)	87.4% (3.5)	87.6% (0.2)	88.0% (0.4)	89.2% (1.2)	88.0% (▲1.2)
私立	69.9% (▲8.9)	66.1% (▲3.8)	68.5% (2.4)	72.6% (4.1)	73.5% (0.9)	78.0% (4.5)	78.7% (0.7)	84.0% (5.3)	85.3% (1.3)	87.6% (2.3)	86.3% (▲1.3)	79.7% (▲6.6)

【文理別就職内定率】(理系)

区分	平成21年12月	平成22年12月	平成23年12月	平成24年12月	平成25年12月	平成26年12月	平成27年12月	平成28年12月	平成29年12月	平成30年12月	令和元年12月	令和2年12月
大学	78.6% (▲2.2)	71.3% (▲7.3)	75.4% (4.1)	80.2% (4.8)	85.0% (4.8)	84.2% (▲0.8)	83.4% (▲0.8)	86.6% (3.2)	87.2% (0.6)	89.0% (1.8)	88.1% (▲0.9)	86.0% (▲2.1)
うち 国公立	82.5% (1.1)	75.6% (▲6.9)	82.1% (6.5)	80.4% (▲1.7)	85.4% (5.0)	83.8% (▲1.6)	84.6% (0.8)	86.0% (1.4)	85.3% (▲0.7)	87.7% (2.4)	91.0% (3.3)	87.3% (▲3.7)
私立	74.9% (▲5.4)	67.6% (▲7.1)	70.2% (2.4)	80.0% (9.8)	84.8% (4.8)	84.5% (▲0.3)	82.6% (▲1.9)	87.1% (4.5)	88.4% (1.3)	90.0% (1.6)	86.1% (▲3.9)	85.1% (▲1.0)

【地域別就職内定状況(大学)】

区分	平成21年12月	平成22年12月	平成23年12月	平成24年12月	平成25年12月	平成26年12月	平成27年12月	平成28年12月	平成29年12月	平成30年12月	令和元年12月	令和2年12月
北海道・東北	69.5% (▲2.1)	69.9% (0.4)	69.5% (▲0.4)	73.9% (4.4)	74.8% (0.9)	78.4% (3.6)	75.6% (▲2.8)	81.6% (6.0)	84.6% (3.0)	86.0% (1.4)	89.0% (3.0)	84.0% (▲5.0)
関東	76.4% (▲7.1)	72.1% (▲4.3)	75.4% (3.3)	76.8% (1.4)	82.7% (5.9)	85.6% (2.9)	86.8% (1.2)	88.3% (1.5)	88.2% (▲0.1)	90.5% (2.3)	88.7% (▲1.8)	83.4% (▲5.3)
中部	69.7% (▲15.4)	61.7% (▲8.0)	70.3% (8.6)	72.8% (2.5)	72.4% (▲0.4)	76.1% (3.7)	78.8% (2.7)	82.6% (3.8)	87.1% (4.5)	88.1% (1.0)	85.6% (▲2.5)	80.2% (▲5.4)
近畿	75.1% (▲6.2)	71.0% (▲4.1)	71.9% (0.9)	77.1% (5.2)	78.0% (0.9)	82.3% (4.3)	81.4% (▲0.9)	87.0% (5.6)	87.5% (0.5)	89.9% (2.4)	88.3% (▲1.6)	82.5% (▲5.8)
中国・四国	67.4% (▲9.6)	64.7% (▲2.7)	69.3% (4.6)	69.1% (▲0.2)	66.7% (▲2.4)	70.5% (3.8)	71.0% (0.5)	78.6% (7.6)	78.7% (0.1)	82.6% (3.9)	81.4% (▲1.2)	79.6% (▲1.8)
九州	69.6% (▲5.3)	63.1% (▲6.5)	67.3% (4.2)	71.6% (4.3)	67.1% (▲4.5)	71.6% (4.5)	70.3% (▲1.3)	79.9% (9.6)	80.1% (0.2)	80.5% (0.4)	82.7% (2.2)	79.8% (▲2.9)

(注)1. ()内は、前年度同期の調査からの増減値である(▲は減少)。
 2. 平成8年度から、文部科学省・厚生労働省調査を実施。
 3. 数字に下線が引かれているものは、統計開始以来最も低い値を示し、斜体は最も高い値を示す。

○就職希望率

【全体】

区分	平成8年12月	平成9年12月	平成10年12月	平成11年12月	平成12年12月	平成13年12月	平成14年12月	平成15年12月	平成16年12月	平成17年12月	平成18年12月	平成19年12月	平成20年12月
大学	75.3%	75.5% (▲0.2)	72.0% (▲3.5)	68.1% (▲3.9)	69.2% (▲1.1)	69.4% (▲0.2)	69.9% (▲0.5)	69.3% (▲0.6)	71.6% (▲2.3)	73.2% (▲1.6)	73.2% (▲0.0)	75.1% (▲1.9)	75.4% (▲0.3)
うち 国公立	57.6%	58.0% (▲0.4)	50.4% (▲7.6)	47.8% (▲2.6)	50.3% (▲2.5)	49.6% (▲0.7)	50.3% (▲0.7)	47.9% (▲2.4)	47.7% (▲0.2)	50.7% (▲3.0)	52.4% (▲1.7)	54.4% (▲2.0)	53.8% (▲0.6)
私立	84.3%	84.4% (▲0.1)	83.1% (▲1.3)	78.4% (▲4.7)	78.1% (▲0.3)	78.9% (▲0.8)	79.3% (▲0.4)	79.5% (▲0.2)	82.9% (▲3.4)	83.9% (▲1.0)	83.5% (▲0.4)	85.4% (▲1.9)	86.1% (▲0.7)
短期大学	83.1%	78.8% (▲4.3)	79.2% (▲0.4)	78.5% (▲0.7)	78.1% (▲0.4)	76.5% (▲1.6)	77.1% (▲0.6)	78.6% (▲1.5)	79.8% (▲1.2)	80.4% (▲0.6)	78.1% (▲2.3)	81.7% (▲3.6)	80.4% (▲1.3)
高等専門学校	63.3%	62.5% (▲0.8)	61.7% (▲0.8)	61.7% (▲0.0)	54.2% (▲7.5)	50.8% (▲3.4)	56.7% (▲5.9)	49.2% (▲7.5)	55.8% (▲6.6)	51.7% (▲4.1)	63.8% (▲12.1)	57.3% (▲6.5)	53.0% (▲4.3)
総計	75.8%	75.5% (▲0.3)	72.5% (▲3.0)	69.0% (▲3.5)	69.7% (▲0.7)	69.7% (▲0.0)	70.3% (▲0.6)	69.7% (▲0.6)	72.0% (▲2.3)	73.4% (▲1.4)	73.0% (▲0.4)	74.5% (▲1.5)	74.3% (▲0.2)

【男子】

区分	平成8年12月	平成9年12月	平成10年12月	平成11年12月	平成12年12月	平成13年12月	平成14年12月	平成15年12月	平成16年12月	平成17年12月	平成18年12月	平成19年12月	平成20年12月
大学	73.9%	73.7% (▲0.2)	69.9% (▲3.8)	65.9% (▲4.0)	65.9% (▲0.0)	66.2% (▲0.3)	66.7% (▲0.5)	65.4% (▲1.3)	67.6% (▲2.2)	68.8% (▲1.2)	67.3% (▲1.5)	70.1% (▲2.8)	69.9% (▲0.2)
うち 国公立	53.8%	55.3% (▲1.5)	46.6% (▲8.7)	44.8% (▲1.8)	45.9% (▲1.1)	45.6% (▲0.3)	44.9% (▲0.7)	42.6% (▲2.3)	41.6% (▲1.0)	43.6% (▲2.0)	43.9% (▲0.3)	46.4% (▲2.5)	45.1% (▲1.3)
私立	84.9%	83.7% (▲1.2)	82.6% (▲1.1)	77.4% (▲5.2)	76.1% (▲1.3)	76.8% (▲0.7)	77.7% (▲0.9)	77.1% (▲0.6)	80.8% (▲3.7)	81.9% (▲1.1)	79.9% (▲2.0)	82.9% (▲3.0)	83.2% (▲0.3)
短期大学	63.3%	62.5% (▲0.8)	61.7% (▲0.8)	61.7% (▲0.0)	54.2% (▲7.5)	50.8% (▲3.4)	56.7% (▲5.9)	49.2% (▲7.5)	55.8% (▲6.6)	51.7% (▲4.1)	63.8% (▲12.1)	57.3% (▲6.5)	53.0% (▲4.3)
総計	73.5%	73.3% (▲0.2)	69.6% (▲3.7)	65.8% (▲3.8)	65.4% (▲0.4)	65.6% (▲0.2)	66.3% (▲0.7)	64.7% (▲1.6)	67.1% (▲2.4)	68.1% (▲1.0)	66.9% (▲1.2)	68.5% (▲1.6)	67.8% (▲0.7)

【女子】

区分	平成8年12月	平成9年12月	平成10年12月	平成11年12月	平成12年12月	平成13年12月	平成14年12月	平成15年12月	平成16年12月	平成17年12月	平成18年12月	平成19年12月	平成20年12月
大学	78.4%	79.8% (▲1.4)	77.1% (▲2.7)	73.2% (▲3.9)	75.4% (▲2.2)	75.5% (▲0.1)	75.0% (▲0.5)	75.2% (▲0.2)	77.2% (▲2.0)	79.2% (▲2.0)	81.4% (▲2.2)	82.0% (▲0.6)	83.0% (▲1.0)
うち 国公立	67.9%	65.6% (▲2.3)	60.8% (▲4.8)	55.9% (▲4.9)	60.1% (▲4.2)	58.6% (▲1.5)	59.6% (▲1.0)	56.8% (▲2.8)	57.4% (▲0.6)	61.9% (▲4.5)	65.8% (▲3.9)	67.2% (▲1.4)	67.5% (▲0.3)
私立	83.0%	86.1% (▲3.1)	84.2% (▲1.9)	80.7% (▲3.5)	81.6% (▲0.9)	82.4% (▲0.8)	81.5% (▲0.9)	83.0% (▲1.5)	85.7% (▲2.7)	86.6% (▲0.9)	88.3% (▲1.7)	88.6% (▲0.3)	89.9% (▲1.3)
短期大学	83.1%	78.8% (▲4.3)	79.2% (▲0.4)	78.5% (▲0.7)	78.1% (▲0.4)	76.5% (▲1.6)	77.1% (▲0.6)	78.6% (▲1.5)	79.8% (▲1.2)	80.4% (▲0.6)	78.1% (▲2.3)	81.7% (▲3.6)	80.4% (▲1.3)
総計	79.7%	79.6% (▲0.1)	77.7% (▲1.9)	74.6% (▲3.1)	76.1% (▲1.5)	75.8% (▲0.3)	75.4% (▲0.4)	75.9% (▲0.5)	77.7% (▲1.8)	79.4% (▲1.7)	80.7% (▲1.3)	82.0% (▲1.3)	82.5% (▲0.5)

○就職希望率

【全体】

区分	平成21年12月	平成22年12月	平成23年12月	平成24年12月	平成25年12月	平成26年12月	平成27年12月	平成28年12月	平成29年12月	平成30年12月	令和元年12月	令和2年12月
大学	73.8% (▲1.6)	72.7% (▲1.1)	75.4% (▲2.7)	75.7% (▲0.3)	76.4% (▲0.7)	77.7% (▲1.3)	78.0% (▲0.3)	78.0% (▲0.0)	78.6% (▲0.6)	78.9% (▲0.3)	79.4% (▲0.5)	79.0% (▲0.4)
うち 国公立	56.3% (▲2.5)	52.9% (▲3.4)	56.6% (▲3.7)	55.8% (▲0.8)	55.2% (▲0.6)	56.8% (▲1.6)	55.4% (▲1.4)	56.1% (▲0.7)	55.2% (▲0.9)	57.1% (▲1.9)	58.0% (▲0.9)	57.1% (▲0.9)
私立	82.4% (▲3.7)	82.6% (▲0.2)	84.7% (▲2.1)	85.5% (▲0.8)	86.9% (▲1.4)	88.1% (▲1.2)	89.2% (▲1.1)	88.8% (▲0.4)	90.2% (▲1.4)	89.7% (▲0.5)	90.0% (▲0.3)	89.8% (▲0.2)
短期大学	79.0% (▲1.4)	79.4% (▲0.4)	79.0% (▲0.4)	83.7% (▲4.7)	81.7% (▲2.0)	83.1% (▲1.4)	83.5% (▲0.4)	84.2% (▲0.7)	86.9% (▲2.7)	86.5% (▲0.4)	87.1% (▲0.6)	82.1% (▲5.0)
高等専門学校	56.0% (▲3.0)	56.5% (▲0.5)	62.5% (▲6.0)	60.5% (▲2.0)	58.0% (▲2.5)	57.0% (▲1.0)	62.0% (▲5.0)	57.8% (▲4.2)	63.0% (▲5.2)	63.5% (▲0.5)	58.8% (▲4.7)	60.3% (▲1.5)
総計	73.0% (▲1.3)	72.2% (▲0.8)	74.8% (▲2.6)	75.3% (▲0.5)	75.6% (▲0.3)	76.7% (▲1.1)	77.3% (▲0.6)	77.1% (▲0.2)	78.3% (▲1.2)	78.5% (▲0.2)	78.6% (▲0.1)	77.9% (▲0.7)

【男子】

区分	平成21年12月	平成22年12月	平成23年12月	平成24年12月	平成25年12月	平成26年12月	平成27年12月	平成28年12月	平成29年12月	平成30年12月	令和元年12月	令和2年12月
大学	68.6% (▲1.3)	67.3% (▲1.3)	69.3% (▲2.0)	69.6% (▲0.3)	71.1% (▲1.5)	72.2% (▲1.1)	72.4% (▲0.2)	72.3% (▲0.1)	73.4% (▲1.1)	74.0% (▲0.6)	74.2% (▲0.2)	74.0% (▲0.2)
うち 国公立	48.3% (▲3.2)	45.8% (▲2.5)	48.3% (▲2.5)	46.8% (▲1.5)	47.2% (▲0.4)	48.9% (▲1.7)	46.4% (▲2.5)	47.9% (▲1.5)	46.5% (▲1.4)	49.5% (▲3.0)	49.7% (▲0.2)	49.2% (▲0.5)
私立	79.5% (▲3.7)	78.9% (▲0.6)	80.5% (▲1.6)	81.9% (▲1.4)	83.9% (▲2.0)	84.7% (▲0.8)	86.3% (▲1.6)	85.3% (▲1.0)	87.7% (▲2.4)	87.2% (▲0.5)	87.3% (▲0.1)	87.2% (▲0.1)
短期大学	56.0% (▲3.0)	56.5% (▲0.5)	62.5% (▲6.0)	60.5% (▲2.0)	58.0% (▲2.5)	57.0% (▲1.0)	62.0% (▲5.0)	57.8% (▲4.2)	63.0% (▲5.2)	63.5% (▲0.5)	58.8% (▲4.7)	60.3% (▲1.5)
総計	67.0% (▲0.8)	66.0% (▲1.0)	68.5% (▲2.5)	68.5% (▲0.0)	69.5% (▲1.0)	70.3% (▲0.8)	71.1% (▲0.8)	70.4% (▲0.7)	72.0% (▲1.6)	72.7% (▲0.7)	72.3% (▲0.4)	72.2% (▲0.1)

【女子】

区分	平成21年12月	平成22年12月	平成23年12月	平成24年12月	平成25年12月	平成26年12月	平成27年12月	平成28年12月	平成29年12月	平成30年12月	令和元年12月	令和2年12月
大学	80.9% (▲2.1)	80.3% (▲0.6)	83.8% (▲3.5)	84.1% (▲0.3)	83.8% (▲0.3)	85.3% (▲1.5)	85.8% (▲0.5)	85.9% (▲0.1)	85.9% (▲0.0)	85.8% (▲0.1)	86.6% (▲0.8)	85.9% (▲0.7)
うち 国公立	69.0% (▲1.5)	64.2% (▲4.8)	69.6% (▲5.4)	70.1% (▲0.5)	67.8% (▲2.3)	69.3% (▲1.5)	69.6% (▲0.3)	69.1% (▲0.5)	69.0% (▲0.1)	69.1% (▲0.1)	71.2% (▲2.1)	69.6% (▲1.6)
私立	86.2% (▲3.7)	87.4% (▲1.2)	90.2% (▲2.8)	90.3% (▲0.1)	90.9% (▲0.6)	92.5% (▲1.6)	92.9% (▲0.4)	93.3% (▲0.4)	93.4% (▲0.1)	93.1% (▲0.3)	93.4% (▲0.3)	93.1% (▲0.3)
短期大学	79.0% (▲1.4)	79.4% (▲0.4)	79.0% (▲0.4)	83.7% (▲4.7)	81.7% (▲2.0)	83.1% (▲1.4)	83.5% (▲0.4)	84.2% (▲0.7)	86.9% (▲2.7)	86.5% (▲0.4)	87.1% (▲0.6)	82.1% (▲5.0)
総計	80.5% (▲2.0)	80.1% (▲0.4)	82.8% (▲2.7)	84.0% (▲1.2)	83.4% (▲0.6)	84.9% (▲1.5)	85.3% (▲0.4)	85.6% (▲0.3)	86.1% (▲0.5)	85.9% (▲0.2)	86.7% (▲0.8)	85.1% (▲1.6)

(注)1. ()内は、前年度同期の調査からの増減値である(▲は減少)。
 2. 平成8年度から、文部科学省・厚生労働省調査を実施。
 3. 数字に下線が引かれているものは、統計開始以来最も低い値を示し、斜体は最も高い値を示す。

(1月15日時点)

令和3年3月卒業予定大学生等対象就職面接会、企業説明会等開催予定表

※各都道府県労働局のホームページに参加企業等の情報を順次掲載しております。
 ※厚生労働省のHPからも管轄労働局名やイベント名をクリックすることでそれぞれのページを閲覧することができるようになります。

※令和3年1月15日以降開催予定の大学生等を対象とした就職面接会、企業説明会等を掲載しています。

※変更の可能性もありますので、詳細については各都道府県労働局にお問い合わせください。

管轄労働局	開催日	開催時間	イベント名	開催場所 会場名(開催市区町村)	備考
北海道	3月13日	10:00 ~ 16:00	北海道U・ターンフェア2021春(WEB合同企業説明会)	オンライン開催	U・ターン希望者(令和3年3月及び令和4年3月卒業予定の学生を含む)対象 ※要予約
青森	調整中				
岩手	調整中				
宮城	2月15日～ 2月19日	10:00 ~ 16:30	みやぎ合同就職面接会(Web版)	WEB開催	高校、大学等新卒者及び既卒3年以内の方・35歳未満の若年者対象 ※要事前申込[2月1日(月)～2月5日(金)の間に事前エントリー]
秋田	1月17日	13:00 ~ 17:00	オンラインAターンフェア	WEB開催	秋田県内で就職を希望する方、県内・県外の一般・学生・生徒問わず。ご家族も可 ※完全予約制(当日予約も可)
山形	2月12日	13:30 ~ 16:00	適職到来 ハローワーク米沢就職面接会	グランドホクヨウ(米沢市)	全年齢の一般求職者(令和3年3月大学等卒業予定者含む)
	2月17日	13:30 ~ 16:00	きて・みて・きいて 就職面談会2021	ニューグランドホテル(新庄市)	全年齢の一般求職者(令和3年3月大学等卒業予定者含む)
	2月18日	13:00 ~ 16:00	ハローワーク就職面談会inやまがた	山形ビッグウイング(山形市)	全年齢の一般求職者(令和3年3月大学等卒業予定者含む)
福島	調整中				
茨城	11月16日～ 3月15日	開催期間中 常時掲載	いばらきWEB合同企業説明会	専用WEBページを開設	WEBページに企業ガイドブック、PR動画、求人票を掲載 大学等新卒者及び3年以内既卒者対象
栃木	調整中				
群馬	1月28日	12:30 ~ 16:00	ハイブリッド合同企業説明会	前橋商工会議所【サクラ・ローズ】(前橋市)	令和3年3月卒業予定の大学・大学院・短大・高専・専修学校生、及び群馬県内での就職を希望している概ね40歳代前半までの方対象
	1月28日	14:00 ~ 15:00	オンライン見学会 (セコム上信越(株)前橋統轄支社)	ハローワーク前橋 2階会議室(前橋市)	大学等新卒者及び大学等既卒者、一般求職者対象 ※要予約
	2月15日	13:30 ~ 16:00	ぐんま就職面接会	Gメッセ群馬 2F メインホール(高崎市)	令和3年3月大学・短大・専修学校等の卒業予定者及び大学等既卒3年以内の方
埼玉	1月29日	13:30 ~ 16:00	本庄地域就職面接会 ～若年者と就職氷河期世代の就職を応援します～	本庄商工会議所 2階大ホール(本庄市)	55歳未満対象
	2月9日	13:00 ~ 16:00	若者就職面接会	上尾市文化センター(上尾市)	令和3年3月高校・大学等新規卒業予定者及び概ね44歳以下の若年者対象
	2月9日	13:00 ~ 15:00	正社員中心就職面接会・企業説明会	所沢市役所8階大会議室(所沢市)	全年齢参加可
	2月16日	13:30 ~ 15:30	令和2年度吉川市合同就職面接会(2月開催)	吉川市市民交流センターおあしず(吉川市)	吉川市での就労を希望する求職者対象 (令和3年卒業予定大学等新卒者及び大学等既卒者を含む)
	2月18日	10:00 ~ 12:00 14:00 ~ 16:00	秩父で働きたいあなたを応援します！	秩父宮記念市民会館(秩父市)	大学等新卒者・高校新卒者及び既卒者及び一般求職者
	2月24日	11:00 ~ 16:00	新規学卒者・若者等就職面接会	ウェスタ川越 多目的ホール(川越市)	おおむね44歳以下の若年者
千葉	3月9日	10:30 ~ 15:30	ちばの就活 合同企業説明会 IN ならしの	モリアホール 4階多目的ホール	大学等新卒者、学生、35歳未満の若年者対象
東京	2月10日	12:00 ~ 14:00 15:00 ~ 17:00	第4回新規大卒者等合同就職面接会	新宿NSビル(新宿区)	令和3年3月大学院、大学、短大、高専、専修学校(専門課程)等の卒業予定者及び卒業後概ね3年以内の既卒者 ※事前予約制
	2月24日、25日	13:00 ~ 15:30 16:30 ~ 19:00	まだ間に合う、4月入社！面接会	新宿Lタワー(新宿区)	34歳以下の一般求職者及び令和3年3月大学等卒業予定者 ※事前予約制
神奈川	1月26日	13:00 ~ 16:00	よこはま新規大学等卒業予定者・既卒者就職面接会	産業貿易センタービル(産貿ホール マリネリア)(横浜市中区)	大学等新卒者及び大学等既卒者対象 ※要予約
新潟	調整中				
富山	3月9日	12:30 ~ 16:00	黒部市合同企業説明会	黒部市国際文化ホールコラーレ(黒部市三日市20)	令和3年、令和4年3月大学等卒業予定者、その父母 黒部市内への就職を希望する方(U・ターン等)
石川	2月5日	13:30 ~ 16:00	若者のための企業ガイダンス&就職面接会	石川県本多の森庁舎(金沢市石引)	令和3年3月新規学校卒業予定者及び大学等既卒者、35歳未満の一般求職者等※事前申込必要(当日登録可)
福井	3月13日	12:00 ~ 17:00	ふるさとジョブフェア in ふくい福南	きらめきみなと館(敦賀市)	
山梨	1月13日～ 1月15日	10:00 ~ 17:00	やまなし新卒者・若年者WEB就職面接会	Zoomミーティングにより実施	大学等新卒者及び大学等既卒者、おおむね35歳未満の一般求職者対象 ※要予約
	3月2日	13:00 ~ 16:00	合同就職フェア	ベルクラシック甲府(甲府市)	大卒等新卒者及び大卒等既卒者 ※要予約
長野	1月19日	13:00 ~ 16:00	北信地域 合同就職面接会	メルパルク長野(長野市)	大学等新卒者、高校新卒者、既卒3年以内の方
	2月1日	10:00 ~ 12:00 13:30 ~ 15:30	佐久・小諸地区就職面接会	長野県佐久合同庁舎(佐久市)	大学等新卒者、一般求職者
	2月12日	13:00 ~ 16:00	北信地域 合同就職面接会	メルパルク長野(長野市)	大学等新卒者、既卒3年以内の方、概ね45歳位までの一般求職者、U・ターン希望者

管轄労働局	開催日	開催時間	イベント名	開催場所 会場名(開催市区町村)	備考
岐阜	1月20日	10:00 ~ 12:00 14:00 ~ 16:00	わくわくワーク「ぎふYAO!」ミニ合同企業説明会	OKBふれあい会館 第1棟3階301中会議室(岐阜市)	大学等新卒者及び高卒以上既卒者、一般求職者対象
	3月2日	13:00 ~ 16:30	岐阜県就職ガイダンスPART1	岐阜市文化センター(岐阜市金町)	大学等新卒者及び大学等既卒者
	3月6日	13:00 ~ 16:30	岐阜県就職ガイダンスPART2	岐阜市文化センター(岐阜市金町)	大学等新卒者及び大学等既卒者
	3月15日	13:00 ~ 16:30	岐阜県就職ガイダンスin名古屋	ウイंकあいち(名古屋市中村区)	大学等新卒者及び大学等既卒者
	2月1日~3月24日	開催時間未定	オール岐阜企業フェス ONLINE	WEB開催	大学等新卒者、既卒者、高校生、学生の保護者対象
静岡	2月3日	13:30 ~ 16:00	若年者就職フェア	アクシティ浜松 展示イベントホール(浜松市)	45歳未満の若年求職者対象
愛知	2月10日	13:00 ~ 17:00	会社合同説明会	愛知県産業労働センター ウイंकあいち8階展示場(名古屋市中村区)	2021年3月大学等新卒者及び35歳未満若年者
	2月12日	10:00 ~ 12:00	2社面接会	愛知新卒応援ハローワーク9階 カウンセリングブース	大学等新卒者及び大学等既卒3年以内の者※要予約
	2月12日	13:30 ~ 15:30	2社面接会	愛知新卒応援ハローワーク9階 カウンセリングブース	大学等新卒者及び大学等既卒3年以内の者※要予約
	2月22日	時間未定 ~	2~3社面接会	愛知労働局 伏見庁舎12階会議室	大学等新卒者及び大学等既卒3年以内の者※要予約
	2月25日	10:00 ~ 12:00	2021 新卒、わかもの、氷河期世代 みんなおいでよ! 就職フェア	ハローワーク名古屋中10階会議室	大学等新卒者及び大学等既卒3年以内の者及び35歳未満の若年者及び就職氷河期世代(54歳以下)の一般求職者)対象
	3月1日	10:00 ~ 15:00	リアル&地元で会える! 就職面接会	愛知県産業労働センター ウイंकあいち901会議室(名古屋市中村区)	2021年3月大学等新卒者及び35歳未満若年者
三重	2月9日	13:00 ~ 16:00	若者応援就職フェアin津	アスト津4階アストホール(津市)	令和3年3月大学・短大・専修学校卒業予定者・留学生の方、既卒3年以内及び34歳以下の若年求職者対象
滋賀	2月9日	12:00 ~ 16:00	しがジョブフェア2021	クサツエストピアホテル瑞祥の間 草津市西大路町4-32	令和3年3月大学(院)・短大・高等専門学校・専修学校・職業能力開発校卒業予定者及び卒業後3年以内の者、30歳前半までの若年求職者並びに主に50歳前半までの一般求職者
	3月4日	12:00 ~ 16:00	就職先発見! 大学生等就職面接会(滋賀・京都・奈良三労働)	みやこめっせ(京都市勧業館) 京都市左京区岡崎成勝寺町9番地の1	令和3年3月新規大学等卒業予定者及び大学等卒業後概ね3年以内の既卒者
京都	1月16日	13:00 ~ 16:00	合同企業面接会働きがい改革企業博2021	京都産業会館ホール(京都市)	大学等新卒者及び大学等既卒者、一般求職者対象
	1月28日	12:00 ~ 16:00	第1回 就職先発見! 大学生等就職面接会	京都市勧業館(みやこめっせ)(京都市)	令和3年3月大学等卒業予定者(3年以内既卒者含む)対象※要予約
	3月4日	12:00 ~ 16:00	第2回 就職先発見! 大学生等就職面接会(滋賀・奈良・京都3局合同)	京都市勧業館(みやこめっせ)(京都市)	令和3年3月大学等卒業予定者(3年以内既卒者含む)対象※要予約
大阪	1月15日	10:00 ~ 16:00	リアル&オンライン同時開催 合同企業説明会 冬の陣	エル・おおさか本館7F(大阪市)	44歳未満の若年求職者対象
	2月1.2.3日	13:00 ~ 17:00	企業説明付き就職面接会	大阪新卒応援ハローワーク(大阪市北区)	令和3年3月大学等卒業予定者及び既卒3年以内の方対象※事前申込必要。
	日常的に開催	14:00 ~ 17:00	Daily企業説明会(平日)	大阪新卒応援ハローワーク(大阪市北区)	令和3年3月大学等卒業予定者及び既卒3年以内の方対象※事前申込不要。希望者にはその場で紹介状を発行。
	3月3.4.5日	13:30 ~ 17:00	「世界一・日本一」合同企業説明会	大阪新卒応援ハローワーク及び大阪わかものハローワーク(大阪市北区)	大学(院)・短大・高等専門学校・専修学校等の学生(留学生含む)と卒業後3年以内の方、35歳未満の方対象※事前申込必要。
兵庫	1月19日	13:30 ~ 16:30	SELECTION2021	神戸クリスタルホール(神戸市)	令和3年3月新規大学等卒業予定者(3年以内既卒者含む)対象
	1月20日	13:30 ~ 16:30	SELECTION2021	神戸クリスタルホール(神戸市)	令和3年3月新規大学等卒業予定者(3年以内既卒者含む)対象
	2月24日	13:30 ~ 15:30	合同就職面接会	かじやの里メッセみき(三木市)	大学等新卒者及び大学等既卒者、一般求職者対象
奈良	1月18日	10:00 ~ 16:00	福祉のお仕事オンライン合同説明会	オンライン開催	大学等新卒者及び大学等既卒者、一般求職者対象 ※要事前登録
	1月19日	13:00 ~ 17:00	新卒・既卒 ミニ面接会	ハローワーク奈良 地下会議室(奈良市)	大学等新卒者及び大学等既卒者、一般求職者対象 ※要予約
	2月15日	10:00 ~ 16:00	プレミアムオンライン合同説明会	オンライン開催	大学等新卒者及び大学等既卒者、一般求職者対象 ※要事前登録
	3月4日	12:00 ~ 16:00	京都・奈良・滋賀 3局合同大卒面接会	みやこめっせ(京都市)	大学等新卒者及び大学等既卒者
和歌山	1月15日	13:00 ~ 16:00	和歌山就職フェア2021	和歌山ビッグ愛(和歌山市)	一般求職者及び令和3年3月新規学校卒業予定者対象
	1月23日	13:00 ~ 15:30	田辺就職フェア	紀南文化会館(田辺市)	一般求職者及び令和3年3月新規学校卒業予定者対象
鳥取	2月2日	13:00 ~ 16:00	2021とっとり合同企業説明会	米子ワシントンホテルプラザ(米子市)	高校・大学等新卒者、既卒3年以内卒業生対象
	2月3日	13:00 ~ 16:00	2021とっとり合同企業説明会	ホテルセントパレス倉吉(倉吉市)	高校・大学等新卒者、既卒3年以内卒業生対象
	2月4日	13:00 ~ 16:00	2021とっとり合同企業説明会	ホテルモナーク鳥取(鳥取市)	高校・大学等新卒者、既卒3年以内卒業生対象
鳥根	3月1日~3月3日	10:00 ~ 17:00	しまね企業ガイダンス オンライン	WEB開催	2022年3月大学等卒業予定者、2021年3月大学等卒業予定未定者等対象(事前申込制) ※申込企業数によって開催日時が変動する可能性あり。
岡山	2月19日	12:30 ~ 15:30	おかやま就活フェス~若者たちの就職面接会	ジップアリーナ岡山(岡山市)	令和3年高校・大学・短大・高専・専修学校卒業予定者、既卒3年以内の卒業生、概ね45歳未満の若年者対象 ※主催:おかやま新卒者等人材確保推進本部(岡山労働局・岡山県)
広島	2~3月随時開催予定	開催時間未定	日替わり面接会	広島新卒応援ハローワーク(広島市中区)	大学等新卒者及び既卒者対象 ※要予約
	2月8日.9日.25日.26日	10:00 ~ 17:15	オンライン合同就職面接会in広島	WEB開催	大学等新卒者及び既卒者対象 ※要予約 2/8.9企業説明、2/25.26面接会
	2月13日	13:30 ~ 16:00	三次市 就職・就農・定住 相談・面接会	三次市まちづくりセンター(三次市)	大学等新卒者及び既卒者対象 (その他、三次市内で就職を希望される方など)
	2月24日.3月11日.17日.18日	開催時間未定	就職面接会(仮称)	未定	大学等新卒者及び既卒者対象 (その他、一般求職者)
	2月27日	13:00 ~ 15:30	竹原市就職ガイダンス	たけはら美術館文化創造ホール(竹原市)	大学等新卒者及び既卒者対象 (その他、一般求職者)

管轄労働局	開催日	開催時間	イベント名	開催場所 会場名(開催市区町村)	備考
山口	1月15日	10:00 ~ 16:00	やまぐちWEB就職フェア	WEB開催	大学等及び一般求職者対象 ※学年不問
	1月15日	10:00 ~ 16:00	下関市WEB合同企業説明会	WEB開催	令和3年3月大学等卒業予定者対象
	1月27日	13:00 ~ 15:30	令和3年3月卒業予定の学生対象就職説明会	海峡メッセ下関 イベントホール(4F)	令和3年3月大学等卒業予定者対象
	2月5日	10:00 ~ 16:00	ふるさと山口企業合同就職フェア	山口グランドホテル(山口市)	令和3年3月大学等卒業予定者及び一般求職者対象
	2月16日	10:00 ~ 16:00	ふるさと山口WEB就職フェア	WEB開催	令和3年3月大学等卒業予定者及び既卒3年以内の方対象
	2月25日	10:00 ~ 16:00	やまぐちWEB就職フェア	WEB開催	大学等及び一般求職者対象 ※学年不問
徳島	1月28日	13:30 ~ 15:00	ALSOK徳島(株) 会社説明会&面接会	とくしま新卒応援ハローワーク 徳島市寺島本町西1丁目61 徳島駅クレメントプラザ5階	2021年3月大学・短期大学・専修学校・高校の卒業予定者及び卒業後概ね3年以内の既卒者等
	2月10日	10:00 ~ 12:15	合同就職面接会(午前の部)	JRホテルクレメント徳島 4階クレメントホール 徳島県徳島市寺島本町西1丁目61番地	2021年3月大学等卒業予定の就職未内定者、2021年3月高校卒業予定の就職未内定者、既卒3年以内の就職希望者、45歳未満の一般求職者(事前予約可能)
	2月10日	13:45 ~ 16:00	合同就職面接会(午後の部)	JRホテルクレメント徳島 4階クレメントホール 徳島県徳島市寺島本町西1丁目61番地	2021年3月大学等卒業予定の就職未内定者、2021年3月高校卒業予定の就職未内定者、既卒3年以内の就職希望者、45歳未満の一般求職者(事前予約可能)
	3月9日	10:30 ~ 16:00	就職ガイダンス	あわぎんホール4階大会議室 徳島県徳島市藍場町2丁目14番地	2022年3月大学・短期大学・高等専門学校・専修学校等の卒業予定者及び卒業後概ね3年以内の既卒者等
香川	調整中				
愛媛	調整中				
高知	調整中				
福岡	1月26日	14:00 ~ 16:30	中小企業を対象とした合同会社説明会	久留米シティプラザ2F展示室(久留米市)	大学等新卒者、3年以内既卒者、40代前半までの求職者対象 ※要予約
	1月29日	11:00 ~ 17:30	福岡WEB合同会社説明会	特設会場:福岡ファッションビル2号ホール(福岡市博多区)	大学等新卒者、3年以内既卒者、35歳未満の若年求職者対象 ※要予約
	2月10日	12:40 ~ 15:00	中小企業を対象とした合同会社説明会	エルガーホール8F大ホール(福岡市中央区)	大学等新卒者、3年以内既卒者、40代前半までの求職者対象 ※要予約
佐賀	1月19日	10:00 ~ 15:30	若者応援企業説明会・面接会(鳥栖・久留米・福岡南所共催)	鳥栖公共職業安定所 2階会議室(鳥栖市)	大学等新卒者及び大学等既卒者、概ね45歳未満の若年者対象 ※要予約
	1月20日	13:00 ~ 16:00	会求人説明会	白岩体育館(武雄市)	大学等新卒者及び大学等既卒者、一般求職者対象
	2月5日	13:00 ~ 15:30	福祉のお仕事 合同就職面談会	SAGAサンライズパーク 総合体育館 大競技場(佐賀市)	対象者:①福祉の職場に就職を希望する方、福祉の仕事に関心がある方 ②資格取得方法について知りたい方 ③学生および学校の進路指導担当者等
	2月18日	13:30 ~ 15:30	唐津市合同企業就職相談会&面接会	唐津市民会館 大会議室(唐津市)	大学等新卒者および大学等既卒者、一般求職者対象
	3月4日	13:30 ~ 16:00	合同企業説明会	ホテルグランデはがくれ(佐賀市)	令和3、4年3月卒業予定の大学院・大学・短大・高専及び専門学校生、既卒3年以内の求職者及び、概ね45歳未満の若年求職者
長崎	調整中				
熊本	調整中				
大分	2月15日~ 2月19日	13:00 ~ 16:00	2021 おおいびつ早春就職フェア	iichico総合文化センター地下1階「県民ギャラリー」(大分市)	令和3年3月学校(大学院・大学・短大・高専・専門学校・高校)卒業予定者、49歳以下の若年求職者※要予約
富崎	3月19日	13:00 ~ 16:00	2021みやざき春の就職応援フェア	シーガイアコンベンションセンター4階サミットホール(宮崎市)	令和3年3月大学等・高校卒業予定者、大学等1~3年生及び一般求職者対象
鹿児島	1月予定	開催時間未定	KTC企業研究会(仮)	WEB開催	鹿児島工業高等専門学校本科4年生・専攻科1年生、大学・短大・高専・専門学校生、保護者、Uターン希望者対象
沖縄	1月27日	11:00 ~ 16:00	第3回就活パワフルサポート合同就職説明会・面接会	沖縄コンベンションセンター(宜野湾市)	大学等新卒者及び大学等既卒者、高校新卒者及び既卒者対象