

報道関係者 各位

令和2年1月17日

**【照会先】**

厚生労働省

人材開発統括官付

若年者・キャリア形成支援担当参事官室

参事官 篠崎 拓也

室長補佐 寺岡 潤

(代表電話) 03(5253)1111 (内線 5282、5691)

(直通電話) 03(3597)0331

文部科学省

高等教育局学生・留学生課

課長 西條 正明 (内線 2514)

課長補佐(併)就職指導専門官 成相 圭二 (内線 2088)

就職指導係長 石塚 真菜 (内線 3354)

(代表電話) 03(5253)4111

(直通電話) 03(6734)2519

総合教育政策局生涯学習推進課専修学校教育振興室

室長 金城 太一 (内線 2914)

専門官 河村 和彦 (内線 3274)

専修学校第一係長 水島 淳 (内線 2939)

(代表電話) 03(5253)4111

(直通電話) 03(6734)2939

## 令和元年度大学等卒業予定者の就職内定状況（12月1日現在）を公表します ～大学生の就職内定率は87.1%と、引き続き高水準を維持～

厚生労働省と文部科学省では、令和2年3月大学等卒業予定者の就職内定状況を共同で調査し、令和元年12月1日現在の状況を取りまとめましたので、公表します。

取りまとめの結果、大学生の就職内定率は87.1%（前年同期比0.8ポイント低下）となり、平成9年3月卒の調査開始以降、2番目に高い数値となり、引き続き高水準となりました。

厚生労働省と文部科学省では、新卒応援ハローワークのジョブサポーター<sup>\*</sup>と大学等の就職相談員との連携による新卒者等の就職支援などを行っています。

厚生労働省では、引き続き、関係府省と連携し、新卒者等の雇用に関する施策の推進に努めていきます。

<sup>\*</sup>新卒者等の就職支援を専門とする職業相談員（キャリアコンサルタント等の資格保持者や企業の人事労務管理経験者等）。

### 【就職内定率の概要】

- 大学（学部）は87.1%（前年同期比0.8ポイント低下）
- 短期大学は72.0%（同3.6ポイント低下）
- 大学等（大学、短期大学、高等専門学校）全体では86.2%（同1.0ポイント低下）
- 大学等に専修学校（専門課程）を含めると85.1%（同1.0ポイント低下）

<sup>\*</sup> 同じ内容の報道発表資料を、文部科学省でも同時配布しています。

# 令和元年度大学等卒業予定者の就職内定状況調査（令和元年12月1日現在）

## 1. 調査内容

### 1) 調査経緯・目的

大学、短期大学、高等専門学校及び専修学校卒業予定者の就職内定の状況等について実態を把握し、就職問題に適切に対処するための参考資料を得るため、平成8年度より調査を実施。

### 2) 調査依頼先 設置者・地域の別等を考慮し、文部科学省・厚生労働省において抽出。

国立大学	21校	}	合計 112校
公立大学	3校		
私立大学	38校		
短期大学	20校		
高等専門学校	10校		
専修学校（専門課程）	20校		

### 3) 調査対象人員 6,250人

大学、短期大学、高等専門学校（※）	計 5,690人
専修学校（専門課程）	560人

（※）母集団の男女構成比から短期大学は女子学生のみ、高等専門学校は男子学生のみを抽出

### 4) 調査方法・内容

各大学等において、所定の調査対象学生を抽出した後、電話・面接等の方法により、性別、就職希望の有無、内定状況等につき調査を実施する。

### 5) 調査時期及び発表時期

調査時期	発表時期
令和元年 10月1日	11月15日
12月1日	1月17日
令和2年 2月1日	3月中旬
4月1日	5月中旬

## 2. 調査結果の主な概要

### 【全体の概要】

- 大学の就職内定率は87.1%（前年同期比0.8ポイント低下）。このうち国公立大学の就職内定率は、89.7%（同1.8ポイント上昇）、私立大学は、86.3%（同1.6ポイント低下）。
- 短期大学の就職内定率は、72.0%（前年同期比3.6ポイント低下）。
- 高等専門学校及び専修学校（専門課程）の就職内定率は、それぞれ98.7%（前年同期比1.5ポイント上昇）、76.1%（同0.7ポイント低下）。
- 大学等（大学、短期大学、高等専門学校）を合わせた就職内定率は86.2%（前年同期比1.0ポイント低下）。専修学校（専門課程）を含めると85.1%（同1.0ポイント低下）。
- 本調査における卒業予定者全体（※）に占める内定者の割合（大学のみ）「69.2%」  
（※）卒業予定者全体には就職希望者の他、「進学希望者」、「自営業」、「家事手伝い」等を含む。

### 【男女別の概要】

- 男女別では、男子大学生の就職内定率は85.8%（前年同期比1.7ポイント低下）、女子は88.6%（同0.1ポイント上昇）。また、国公立大学では、男子：87.9%、女子：91.7%、私立大学では、男子：85.2%、女子：87.6%となっている。

### 【文系・理系別の概要】※大学のみ

- 文系・理系別では、文系の就職内定率は86.9%（前年同期比0.8ポイント低下）、理系の就職内定率は88.1%（同0.9ポイント低下）となっている。

### 【地域別の概要】※大学のみ

- 地域別では、北海道・東北地区の就職内定率が最も高く、89.0%（前年同期比3.0ポイント上昇）となっている。

令和元年度大学・短期大学・高等専門学校及び専修学校卒業予定者の  
就職内定状況調査（12月1日現在）について

令和元年12月1日現在 文部科学省・厚生労働省調査

調査校は、大学62校、短大20校、高専10校、専修学校20校の計112校である。  
なお、就職内定率とは、就職希望者に対する現時点での就職内定者の割合である。  
また、（ ）内は前年度同期調査からの増減値（▲は減少）である。

[全体]

区 分	就職希望率	就職内定率	<参 考>
			前年度卒業学生の就職率 (H31.4.1現在)
大 学	79.4% ( 0.5 )	87.1% ( ▲ 0.8 )	97.6%
うち 国公立	58.0% ( 0.9 )	89.7% ( 1.8 )	97.3%
私 立	90.0% ( 0.3 )	86.3% ( ▲ 1.6 )	97.7%
短 期 大 学	87.1% ( 0.6 )	72.0% ( ▲ 3.6 )	98.6%
高 等 専 門 学 校	58.8% ( ▲ 4.7 )	98.7% ( 1.5 )	99.6%
計	78.6% ( 0.1 )	86.2% ( ▲ 1.0 )	97.8%
専修学校(専門課程)	92.7% ( ▲ 0.3 )	76.1% ( ▲ 0.7 )	96.6%
専修学校(専門課程) を含めた総計	79.9% ( 0.1 )	85.1% ( ▲ 1.0 )	97.7%

[男子]

区 分	就職希望率	就職内定率	<参 考>
			前年度卒業学生の就職率 (H31.4.1現在)
大 学	74.2% ( 0.2 )	85.8% ( ▲ 1.7 )	97.3%
うち 国公立	49.7% ( 0.2 )	87.9% ( 1.3 )	96.7%
私 立	87.3% ( 0.1 )	85.2% ( ▲ 2.6 )	97.5%
高 等 専 門 学 校	58.8% ( ▲ 4.7 )	98.7% ( 1.5 )	99.6%
計	72.3% ( ▲ 0.4 )	87.2% ( ▲ 1.4 )	97.6%
専修学校(専門課程)	90.0% ( ▲ 1.8 )	72.6% ( ▲ 2.9 )	96.0%
専修学校(専門課程) を含めた総計	73.7% ( ▲ 0.6 )	85.7% ( ▲ 1.6 )	97.4%

[女子]

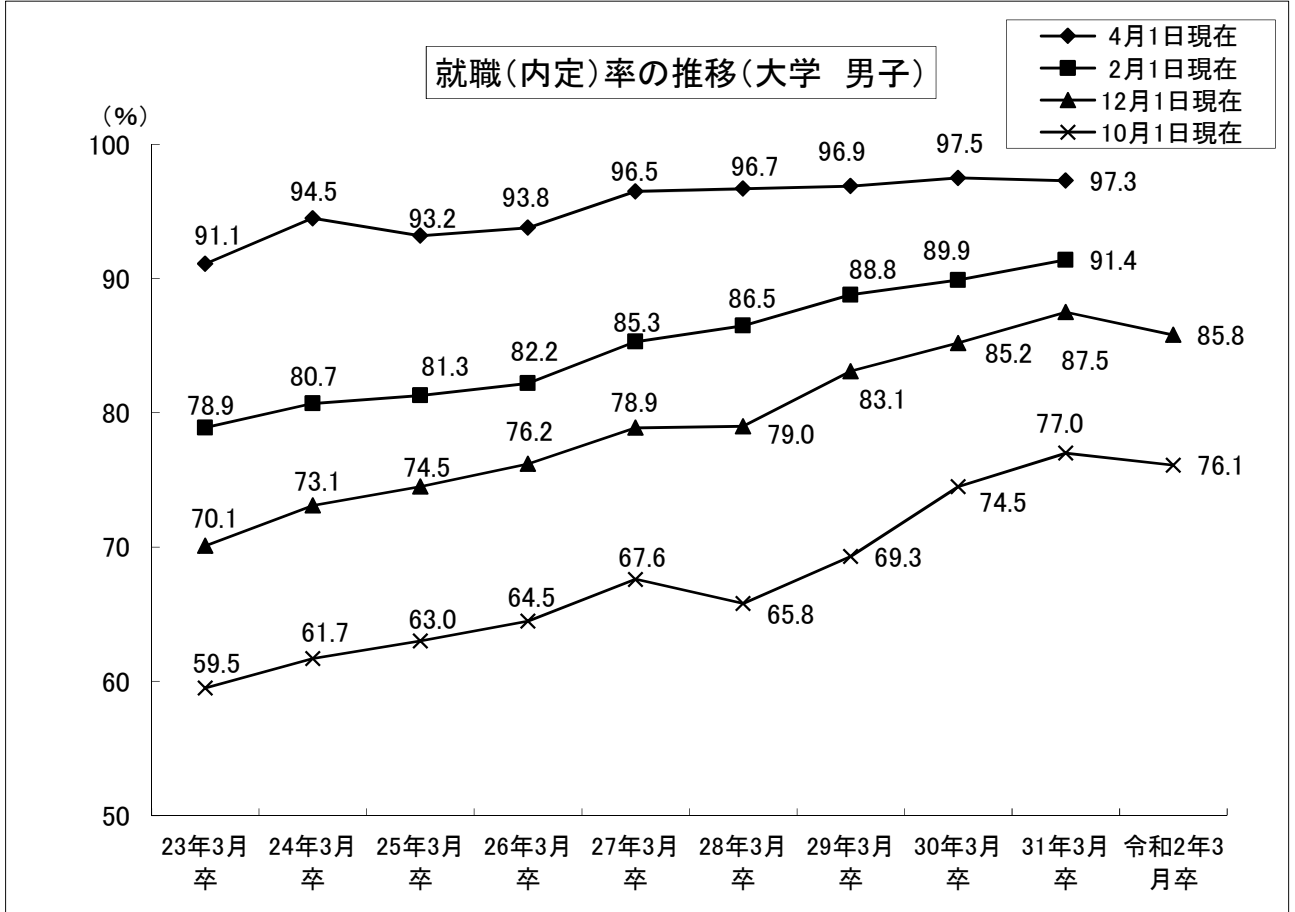
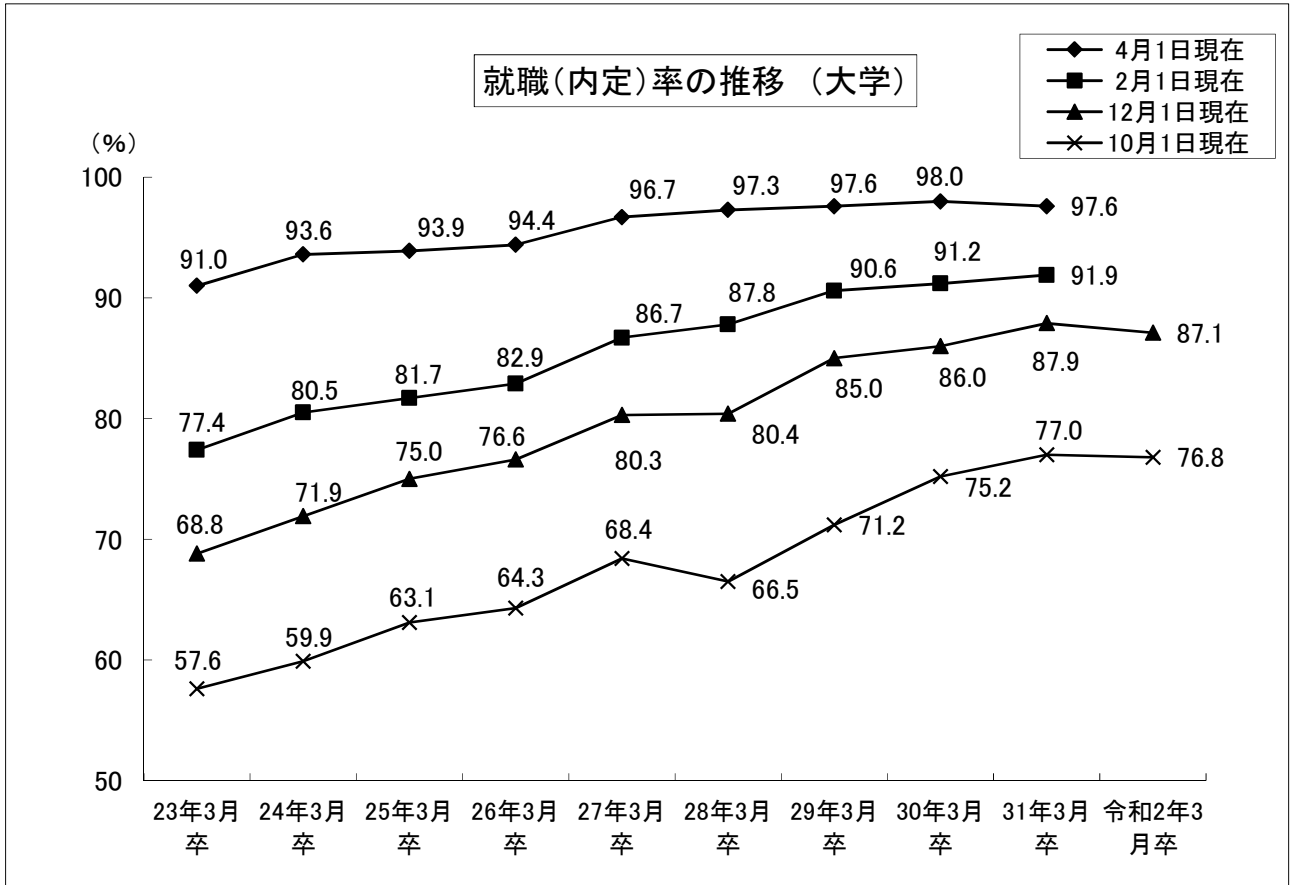
区 分	就職希望率	就職内定率	<参 考>
			前年度卒業学生の就職率 (H31.4.1現在)
大 学	86.6% ( 0.8 )	88.6% ( 0.1 )	97.8%
うち 国公立	71.2% ( 2.1 )	91.7% ( 2.3 )	97.8%
私 立	93.4% ( 0.3 )	87.6% ( ▲ 0.6 )	97.8%
短 期 大 学	87.1% ( 0.6 )	72.0% ( ▲ 3.6 )	98.6%
計	86.7% ( 0.8 )	85.2% ( ▲ 0.6 )	98.0%
専修学校(専門課程)	95.4% ( 1.1 )	79.4% ( 1.4 )	97.2%
専修学校(専門課程) を含めた総計	87.6% ( 0.8 )	84.5% ( ▲ 0.4 )	97.9%

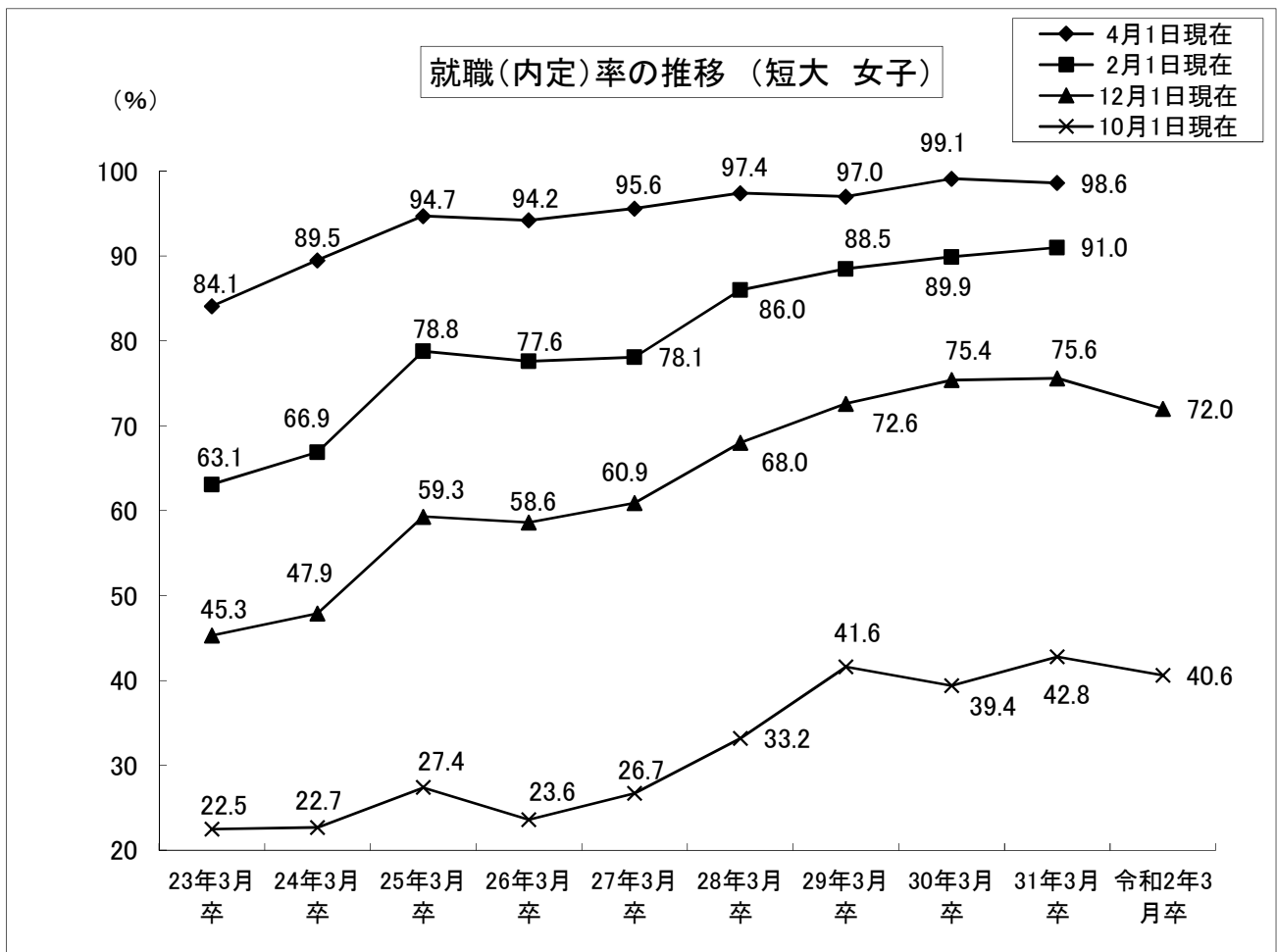
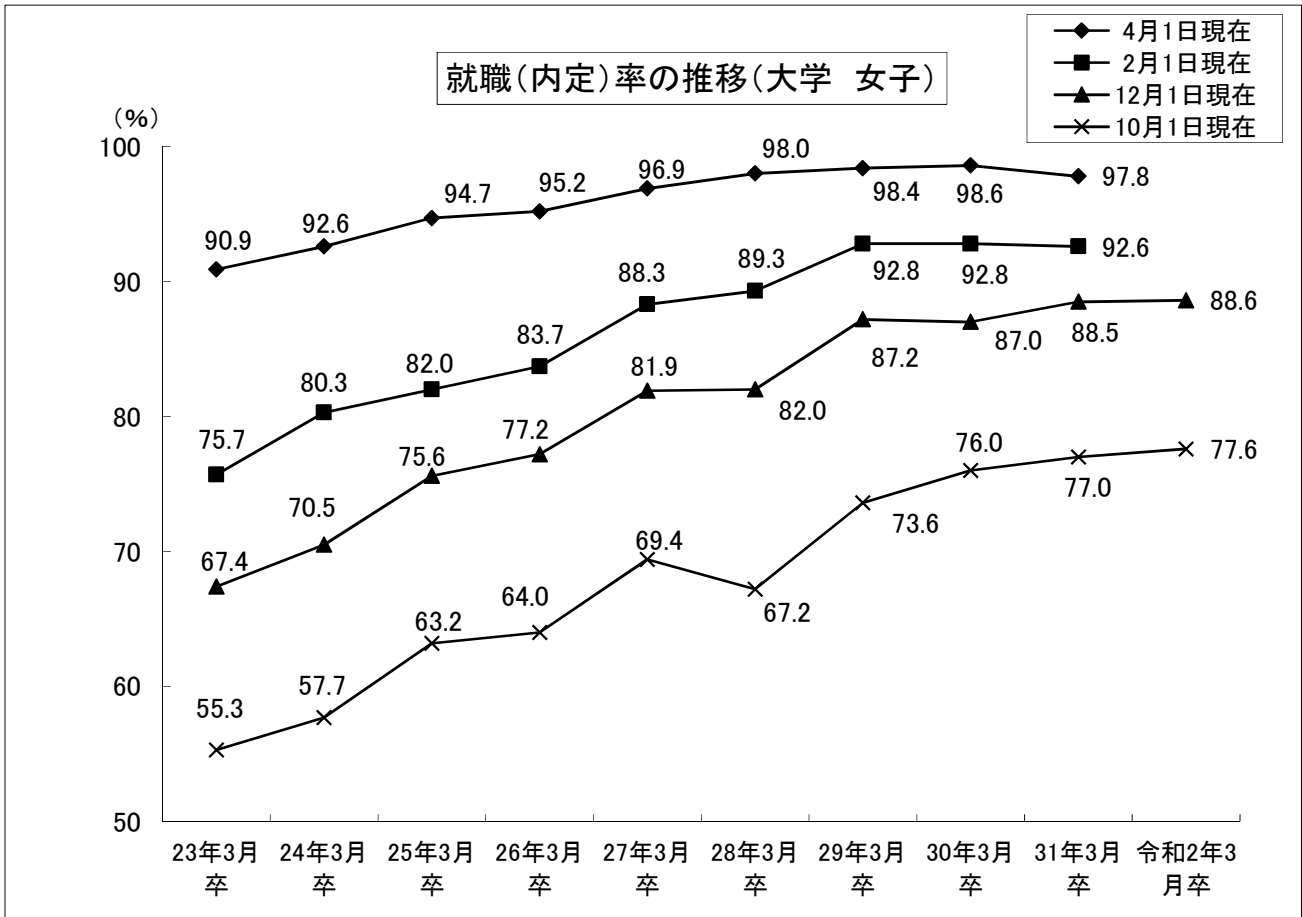
[大学 文理別就職内定率]

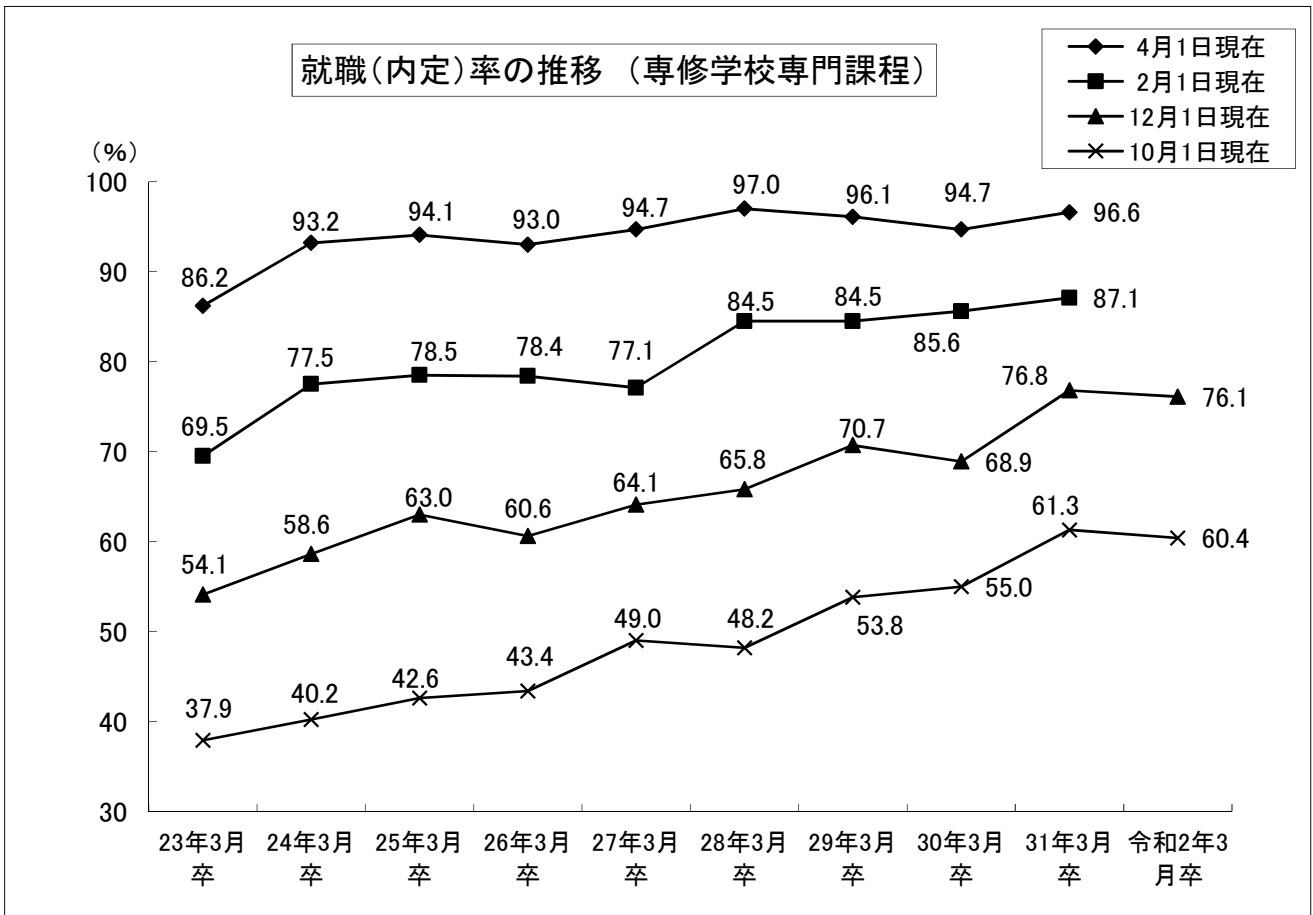
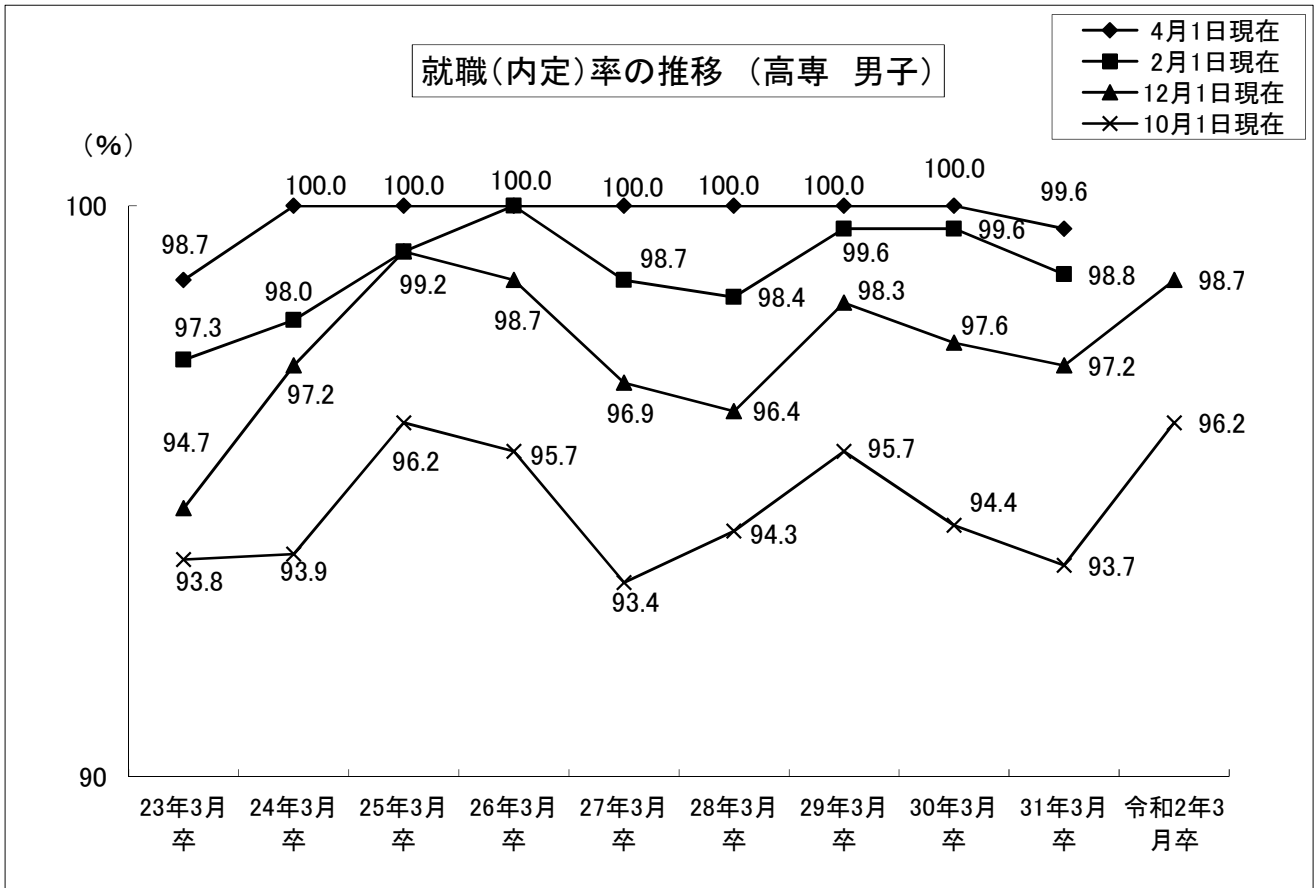
区 分		文 系		理 系	
大 学 う ち	大 学	86.9%	( ▲ 0.8 )	88.1%	( ▲ 0.9 )
	国 公 立	89.2%	( 1.2 )	91.0%	( 3.3 )
	私 立	86.3%	( ▲ 1.3 )	86.1%	( ▲ 3.9 )

[大学 地域別就職内定状況]

地 域	就 職 内 定 率	地 域	就 職 内 定 率
北海道・東北地区	89.0% ( 3.0 )	近畿地区	88.3% ( ▲ 1.6 )
関東地区	88.7% ( ▲ 1.8 )	中国・四国地区	81.4% ( ▲ 1.2 )
中部地区	85.6% ( ▲ 2.5 )	九州地区	82.7% ( 2.2 )







大学、短期大学及び高等専門学校卒業予定者の12月1日現在の就職内定状況調査の推移

○就職内定率

【全体】

区分	平成8年12月	平成9年12月	平成10年12月	平成11年12月	平成12年12月	平成13年12月	平成14年12月	平成15年12月	平成16年12月	平成17年12月	平成18年12月	平成19年12月	平成20年12月	平成21年12月	平成22年12月	平成23年12月	平成24年12月	平成25年12月	平成26年12月	平成27年12月	平成28年12月	平成29年12月	平成30年12月	令和元年12月
大学	83.5%	84.8% ( 1.3)	80.3% ( ▲4.5)	74.5% ( ▲5.8)	75.2% ( 0.7)	76.7% ( 1.5)	76.7% ( 0.0)	73.5% ( ▲3.2)	74.3% ( 0.8)	77.4% ( 3.1)	79.6% ( 2.2)	81.6% ( 2.0)	80.5% ( ▲1.1)	73.1% ( ▲7.4)	<b>68.8%</b> ( ▲4.3)	71.9% ( 3.1)	75.0% ( 3.1)	76.6% ( 1.6)	80.3% ( 3.7)	80.4% ( 0.1)	85.0% ( <b>4.6</b> )	86.0% ( 1.0)	<b>87.9%</b> ( 1.9)	87.1% ( ▲0.8)
うち、国公立	82.7%	82.8% ( 0.1)	85.7% ( 2.9)	80.9% ( ▲4.8)	79.1% ( ▲1.8)	78.9% ( ▲0.2)	80.0% ( 1.1)	<b>75.1%</b> ( ▲4.9)	77.3% ( 2.2)	78.0% ( 0.7)	83.1% ( <b>5.1</b> )	85.8% ( 2.7)	85.3% ( ▲0.5)	80.7% ( ▲4.6)	76.7% ( ▲4.0)	81.4% ( 4.7)	79.5% ( ▲1.9)	81.7% ( 2.2)	84.5% ( 2.8)	84.1% ( ▲0.4)	86.9% ( 2.8)	86.9% ( 0.0)	87.9% ( 1.0)	<b>89.7%</b> ( 1.8)
私立	83.8%	85.5% ( 1.7)	78.6% ( ▲6.9)	72.6% ( ▲6.0)	74.0% ( 1.4)	76.0% ( 2.0)	75.8% ( ▲0.2)	73.1% ( ▲2.7)	73.4% ( 0.3)	77.2% ( 3.8)	78.6% ( 1.4)	80.3% ( 1.7)	79.0% ( ▲1.3)	70.5% ( ▲8.5)	<b>66.3%</b> ( ▲4.2)	68.8% ( 2.5)	73.6% ( 4.8)	75.0% ( 1.4)	78.9% ( 3.9)	79.2% ( 0.3)	84.4% ( <b>5.2</b> )	85.7% ( 1.3)	<b>87.9%</b> ( 2.2)	86.3% ( ▲1.6)
短期大学	61.6%	60.5% ( ▲1.1)	56.6% ( ▲3.9)	46.8% ( ▲9.8)	48.5% ( 1.7)	52.3% ( 3.8)	55.6% ( 3.3)	49.6% ( ▲6.0)	49.2% ( ▲0.4)	50.0% ( 0.8)	54.2% ( 4.2)	60.7% ( 6.5)	56.9% ( ▲3.8)	47.4% ( ▲9.5)	<b>45.3%</b> ( ▲2.1)	47.9% ( 2.6)	59.3% ( <b>11.4</b> )	58.6% ( ▲0.7)	60.9% ( 2.3)	68.0% ( 7.1)	72.6% ( 4.6)	75.4% ( 2.8)	<b>75.6%</b> ( 0.2)	72.0% ( ▲3.6)
高等専門学校	96.1%	96.0% ( ▲0.1)	97.3% ( 1.3)	97.3% ( 0.0)	93.8% ( ▲3.5)	95.1% ( 1.3)	94.1% ( ▲1.0)	98.3% ( <b>4.2</b> )	<b>100.0%</b> ( 1.7)	<b>93.5%</b> ( ▲6.5)	97.3% ( 3.8)	98.7% ( 1.4)	95.8% ( ▲2.9)	96.9% ( 1.1)	94.7% ( ▲2.2)	97.2% ( 2.5)	99.2% ( 2.0)	98.7% ( ▲0.5)	96.9% ( ▲1.8)	96.4% ( ▲0.5)	98.3% ( 1.9)	97.6% ( ▲0.7)	97.2% ( ▲0.4)	98.7% ( 1.5)
総計	81.4%	82.5% ( 1.1)	78.1% ( ▲4.4)	71.9% ( ▲6.2)	72.6% ( 0.7)	74.4% ( 1.8)	74.8% ( 0.4)	71.4% ( ▲3.4)	72.0% ( 0.6)	74.7% ( 2.7)	78.2% ( 3.5)	80.4% ( 2.2)	78.9% ( ▲1.5)	71.9% ( ▲7.0)	<b>67.9%</b> ( ▲4.0)	71.1% ( 3.2)	74.8% ( 3.7)	76.0% ( 1.2)	79.2% ( 3.2)	80.0% ( 0.8)	84.5% ( <b>4.5</b> )	85.6% ( 1.1)	<b>87.2%</b> ( 1.6)	86.2% ( ▲1.0)

【男子】

区分	平成8年12月	平成9年12月	平成10年12月	平成11年12月	平成12年12月	平成13年12月	平成14年12月	平成15年12月	平成16年12月	平成17年12月	平成18年12月	平成19年12月	平成20年12月	平成21年12月	平成22年12月	平成23年12月	平成24年12月	平成25年12月	平成26年12月	平成27年12月	平成28年12月	平成29年12月	平成30年12月	令和元年12月
大学	87.0%	<b>87.6%</b> ( 0.6)	83.5% ( ▲4.1)	77.3% ( ▲6.2)	77.7% ( 0.4)	78.6% ( 0.9)	79.0% ( 0.4)	74.4% ( ▲4.6)	75.3% ( 0.9)	78.9% ( 3.6)	80.9% ( 2.0)	81.8% ( 0.9)	80.4% ( ▲1.4)	73.0% ( ▲7.4)	<b>70.1%</b> ( ▲2.9)	73.1% ( 3.0)	74.5% ( 1.4)	76.2% ( 1.7)	78.9% ( 2.7)	79.0% ( 0.1)	83.1% ( <b>4.1</b> )	85.2% ( 2.1)	87.5% ( 2.3)	85.8% ( ▲1.7)
うち、国公立	85.7%	85.1% ( ▲0.6)	<b>89.2%</b> ( 4.1)	82.3% ( ▲6.9)	78.4% ( ▲3.9)	79.2% ( 0.8)	81.1% ( 1.9)	76.4% ( ▲4.7)	<b>75.3%</b> ( ▲1.1)	79.2% ( 3.9)	83.3% ( 4.3)	86.0% ( 2.5)	84.2% ( ▲1.8)	76.7% ( ▲7.5)	75.4% ( ▲1.3)	81.6% ( 6.2)	77.5% ( ▲4.1)	79.6% ( 2.1)	82.5% ( 2.9)	80.6% ( ▲1.9)	88.1% ( <b>7.5</b> )	86.9% ( ▲1.2)	86.6% ( ▲0.3)	87.9% ( 1.3)
私立	87.4%	<b>88.5%</b> ( 1.1)	81.8% ( ▲6.7)	75.7% ( ▲6.1)	77.5% ( 1.8)	78.4% ( 0.9)	78.4% ( 0.0)	73.8% ( ▲4.6)	75.4% ( 1.6)	78.9% ( <b>3.5</b> )	80.1% ( 1.2)	80.6% ( 0.5)	79.3% ( ▲1.3)	71.8% ( ▲7.5)	<b>68.4%</b> ( ▲3.4)	70.4% ( 2.0)	73.6% ( 3.2)	75.1% ( 1.5)	77.8% ( 2.7)	78.5% ( 0.7)	81.6% ( 3.1)	84.7% ( 3.1)	87.8% ( 3.1)	85.2% ( ▲2.6)
短期大学	96.1%	96.0% ( ▲0.1)	97.3% ( 1.3)	97.3% ( 0.0)	93.8% ( ▲3.5)	95.1% ( 1.3)	94.1% ( ▲1.0)	98.3% ( <b>4.2</b> )	<b>100.0%</b> ( 1.7)	<b>93.5%</b> ( ▲6.5)	97.3% ( 3.8)	98.7% ( 1.4)	95.8% ( ▲2.9)	96.9% ( 1.1)	94.7% ( ▲2.2)	97.2% ( 2.5)	99.2% ( 2.0)	98.7% ( ▲0.5)	96.9% ( ▲1.8)	96.4% ( ▲0.5)	98.3% ( 1.9)	97.6% ( ▲0.7)	97.2% ( ▲0.4)	98.7% ( 1.5)
総計	87.2%	87.9% ( 0.7)	84.0% ( ▲3.9)	77.9% ( ▲6.1)	78.2% ( 0.3)	79.1% ( 0.9)	79.5% ( 0.4)	75.1% ( ▲4.4)	76.2% ( 1.1)	79.4% ( 3.2)	82.8% ( 3.4)	83.6% ( 0.8)	81.9% ( ▲1.7)	75.5% ( ▲6.4)	<b>72.7%</b> ( ▲2.8)	75.9% ( 3.2)	77.3% ( 1.4)	78.5% ( 1.2)	80.7% ( 2.2)	80.9% ( 0.2)	84.7% ( <b>3.8</b> )	86.5% ( 1.8)	<b>88.6%</b> ( 2.1)	87.2% ( ▲1.4)

【女子】

区分	平成8年12月	平成9年12月	平成10年12月	平成11年12月	平成12年12月	平成13年12月	平成14年12月	平成15年12月	平成16年12月	平成17年12月	平成18年12月	平成19年12月	平成20年12月	平成21年12月	平成22年12月	平成23年12月	平成24年12月	平成25年12月	平成26年12月	平成27年12月	平成28年12月	平成29年12月	平成30年12月	令和元年12月
大学	76.0%	78.8% ( 2.8)	73.5% ( ▲5.3)	68.8% ( ▲4.7)	71.0% ( 2.2)	73.6% ( 2.6)	73.6% ( 0.0)	72.4% ( ▲1.2)	72.9% ( 0.5)	75.5% ( 2.6)	78.2% ( 2.7)	81.4% ( 3.2)	80.5% ( ▲0.9)	73.2% ( ▲7.3)	<b>67.4%</b> ( ▲5.8)	70.5% ( 3.1)	75.6% ( 5.1)	77.2% ( 1.6)	81.9% ( 4.7)	82.0% ( 0.1)	87.2% ( <b>5.2</b> )	87.0% ( ▲0.2)	88.5% ( 1.5)	<b>88.6%</b> ( 0.1)
うち、国公立	76.4%	77.3% ( 0.9)	78.3% ( 1.0)	78.0% ( ▲0.3)	80.3% ( 2.3)	78.3% ( ▲2.0)	78.5% ( 0.2)	<b>73.4%</b> ( ▲5.1)	79.8% ( <b>6.4</b> )	76.8% ( ▲3.0)	82.6% ( 5.8)	85.6% ( 3.0)	86.4% ( 0.8)	85.1% ( ▲1.3)	78.1% ( ▲7.0)	81.2% ( 3.1)	81.6% ( 0.4)	83.9% ( 2.3)	86.8% ( 2.9)	87.8% ( 1.0)	85.6% ( ▲2.2)	87.0% ( 1.4)	89.4% ( 2.4)	<b>91.7%</b> ( 2.3)
私立	75.9%	79.2% ( 3.3)	71.9% ( ▲7.3)	66.1% ( ▲5.8)	68.2% ( 2.1)	72.2% ( 4.0)	72.1% ( ▲0.1)	72.2% ( 0.1)	71.0% ( ▲1.2)	75.1% ( 4.1)	76.8% ( 1.7)	79.9% ( 3.1)	78.5% ( ▲1.4)	69.0% ( ▲9.5)	<b>63.9%</b> ( ▲5.1)	66.8% ( 2.9)	73.5% ( 6.7)	75.0% ( 1.5)	80.3% ( 5.3)	80.0% ( ▲0.3)	87.7% ( <b>7.7</b> )	87.0% ( ▲0.7)	<b>88.2%</b> ( 1.2)	87.6% ( ▲0.6)
短期大学	61.6%	60.5% ( ▲1.1)	56.6% ( ▲3.9)	46.8% ( ▲9.8)	48.5% ( 1.7)	52.3% ( 3.8)	55.6% ( 3.3)	49.6% ( ▲6.0)	49.2% ( ▲0.4)	50.0% ( 0.8)	54.2% ( 4.2)	60.7% ( 6.5)	56.9% ( ▲3.8)	47.4% ( ▲9.5)	<b>45.3%</b> ( ▲2.1)	47.9% ( 2.6)	59.3% ( <b>11.4</b> )	58.6% ( ▲0.7)	60.9% ( 2.3)	68.0% ( 7.1)	72.6% ( 4.6)	75.4% ( 2.8)	<b>75.6%</b> ( 0.2)	72.0% ( ▲3.6)
総計	71.9%	73.8% ( 1.9)	68.8% ( ▲5.0)	<b>62.5%</b> ( ▲6.3)	65.3% ( 2.8)	68.3% ( 3.0)	69.5% ( 1.2)	67.4% ( ▲2.1)	67.7% ( 0.3)	70.1% ( 2.4)	73.4% ( 3.3)	77.1% ( 3.7)	75.7% ( ▲1.4)	68.0% ( ▲7.7)	62.8% ( ▲5.2)	66.0% ( 3.2)	72.2% ( <b>6.2</b> )	73.4% ( 1.2)	77.6% ( 4.2)	79.1% ( 1.5)	84.2% ( 5.1)	84.6% ( 0.4)	<b>85.8%</b> ( 1.2)	85.2% ( ▲0.6)

(注)1. ( )内は、前年度同期の調査からの増減値である(▲は減少)。  
 2. 平成8年度から、文部科学省・厚生労働省調査を実施。  
 3. 数字に下線が引かれているものは、統計開始以来最も低い値を示し、斜体は最も高い値を示す。



【文理別就職内定率】(文系)

区分		平成9年12月	平成10年12月	平成11年12月	平成12年12月	平成13年12月	平成14年12月	平成15年12月	平成16年12月	平成17年12月	平成18年12月	平成19年12月	平成20年12月	平成21年12月	平成22年12月	平成23年12月	平成24年12月	平成25年12月	平成26年12月	平成27年12月	平成28年12月	平成29年12月	平成30年12月	令和元年12月	
大学		82.0%	83.3% ( 1.3)	78.7% ( ▲4.6)	73.1% ( ▲5.6)	73.7% ( 0.6)	75.5% ( 1.8)	76.7% ( 1.2)	73.0% ( ▲3.7)	73.2% ( 0.2)	76.7% ( 3.5)	78.9% ( 2.2)	80.9% ( 2.0)	80.4% ( ▲0.5)	72.0% ( ▲8.4)	<b>68.3%</b> ( ▲3.7)	71.1% ( 2.8)	73.9% ( 2.8)	74.8% ( 0.9)	79.4% ( 4.6)	79.7% ( 0.3)	84.6% ( <b>4.9</b> )	85.7% ( 1.1)	<b>87.7%</b> ( 2.0)	86.9% ( ▲0.8)
うち、国公立		79.3%	79.5% ( 0.2)	83.7% ( 4.2)	79.2% ( ▲4.5)	77.2% ( ▲2.0)	76.3% ( ▲0.9)	80.2% ( 3.9)	<b>75.3%</b> ( ▲4.9)	76.8% ( 1.5)	78.6% ( 1.8)	83.4% ( <b>4.8</b> )	86.9% ( 3.5)	87.4% ( 0.5)	79.8% ( ▲7.6)	77.2% ( ▲2.6)	81.1% ( 3.9)	79.1% ( ▲2.0)	80.1% ( 1.0)	84.8% ( 4.7)	83.9% ( ▲0.9)	87.4% ( 3.5)	87.6% ( 0.2)	88.0% ( 0.4)	<b>89.2%</b> ( 1.2)
私立		82.7%	84.3% ( 1.6)	77.5% ( ▲6.8)	71.6% ( ▲5.9)	72.9% ( 1.3)	75.4% ( 2.5)	75.9% ( 0.5)	72.5% ( ▲3.4)	72.4% ( ▲0.1)	76.3% ( 3.9)	77.8% ( 1.5)	79.4% ( 1.6)	78.8% ( ▲0.6)	69.9% ( ▲8.9)	<b>66.1%</b> ( ▲3.8)	68.5% ( 2.4)	72.6% ( 4.1)	73.5% ( 0.9)	78.0% ( 4.5)	78.7% ( 0.7)	84.0% ( <b>5.3</b> )	85.3% ( 1.3)	<b>87.6%</b> ( 2.3)	86.3% ( ▲1.3)

【文理別就職内定率】(理系)

区分		平成8年12月	平成9年12月	平成10年12月	平成11年12月	平成12年12月	平成13年12月	平成14年12月	平成15年12月	平成16年12月	平成17年12月	平成18年12月	平成19年12月	平成20年12月	平成21年12月	平成22年12月	平成23年12月	平成24年12月	平成25年12月	平成26年12月	平成27年12月	平成28年12月	平成29年12月	平成30年12月	令和元年12月
大学		90.2%	<b>91.1%</b> ( 0.9)	87.3% ( ▲3.8)	80.7% ( ▲6.6)	81.9% ( 1.2)	81.8% ( ▲0.1)	77.1% ( ▲4.7)	76.0% ( ▲1.1)	79.3% ( 3.3)	80.5% ( 1.2)	83.3% ( 2.8)	85.1% ( 1.8)	80.8% ( ▲4.3)	78.6% ( ▲2.2)	<b>71.3%</b> ( ▲7.3)	75.4% ( 4.1)	80.2% ( <b>4.8</b> )	85.0% ( <b>4.8</b> )	84.2% ( ▲0.8)	83.4% ( ▲0.8)	86.6% ( 3.2)	87.2% ( 0.6)	89.0% ( 1.8)	88.1% ( ▲0.9)
うち、国公立		89.1%	88.8% ( ▲0.3)	89.5% ( 0.7)	84.2% ( ▲5.3)	82.7% ( ▲1.5)	84.1% ( 1.4)	79.6% ( ▲4.5)	<b>74.6%</b> ( ▲5.0)	78.4% ( 3.8)	76.9% ( ▲1.5)	82.3% ( 5.4)	83.6% ( 1.3)	81.4% ( ▲2.2)	82.5% ( 1.1)	75.6% ( ▲6.9)	82.1% ( <b>6.5</b> )	80.4% ( ▲1.7)	85.4% ( 5.0)	83.8% ( ▲1.6)	84.6% ( 0.8)	86.0% ( 1.4)	85.3% ( ▲0.7)	87.7% ( 2.4)	<b>91.0%</b> ( 3.3)
私立		91.3%	<b>93.1%</b> ( 1.8)	85.6% ( ▲7.5)	78.2% ( ▲7.4)	81.3% ( 3.1)	80.2% ( ▲1.1)	75.0% ( ▲5.2)	77.0% ( 2.0)	79.9% ( 2.9)	83.1% ( 3.2)	84.1% ( 1.0)	86.2% ( 2.1)	80.3% ( ▲5.9)	74.9% ( ▲5.4)	<b>67.8%</b> ( ▲7.1)	70.2% ( 2.4)	80.0% ( <b>9.8</b> )	84.8% ( 4.8)	84.5% ( ▲0.3)	82.6% ( ▲1.9)	87.1% ( 4.5)	88.4% ( 1.3)	90.0% ( 1.6)	86.1% ( ▲3.9)

【地域別就職内定状況(大学)】

区分		平成8年12月	平成9年12月	平成10年12月	平成11年12月	平成12年12月	平成13年12月	平成14年12月	平成15年12月	平成16年12月	平成17年12月	平成18年12月	平成19年12月	平成20年12月	平成21年12月	平成22年12月	平成23年12月	平成24年12月	平成25年12月	平成26年12月	平成27年12月	平成28年12月	平成29年12月	平成30年12月	令和元年12月
北海道・東北		72.8%	75.2% ( 2.4)	77.4% ( 2.2)	69.7% ( ▲7.7)	<b>65.8%</b> ( ▲3.9)	69.3% ( 3.5)	73.1% ( 3.8)	72.9% ( ▲0.2)	68.0% ( ▲4.9)	73.2% ( 5.2)	73.3% ( 0.1)	76.9% ( 3.6)	71.6% ( ▲5.3)	69.5% ( ▲2.1)	69.9% ( 0.4)	69.5% ( ▲0.4)	73.9% ( 4.4)	74.8% ( 0.9)	78.4% ( 3.6)	75.6% ( ▲2.8)	81.6% ( <b>6.0</b> )	84.6% ( 3.0)	86.0% ( 1.4)	<b>89.0%</b> ( 3.0)
関東		92.2%	<b>92.6%</b> ( 0.4)	87.7% ( ▲4.9)	81.6% ( ▲6.1)	83.0% ( 1.4)	85.1% ( 2.1)	84.1% ( ▲1.0)	81.2% ( ▲2.9)	80.1% ( ▲1.1)	84.6% ( 4.5)	83.1% ( ▲1.5)	83.7% ( 0.6)	83.5% ( ▲0.2)	76.4% ( ▲7.1)	<b>72.1%</b> ( ▲4.3)	75.4% ( 3.3)	76.8% ( 1.4)	82.7% ( <b>5.9</b> )	85.6% ( 2.9)	86.8% ( 1.2)	88.3% ( 1.5)	88.2% ( ▲0.1)	90.5% ( 2.3)	88.7% ( ▲1.8)
中部		77.4%	82.0% ( 4.6)	74.7% ( ▲7.3)	73.0% ( ▲1.7)	76.0% ( 3.0)	80.5% ( 4.5)	71.0% ( ▲9.5)	70.7% ( ▲0.3)	73.1% ( 2.4)	77.7% ( 4.6)	78.4% ( 0.7)	79.7% ( 1.3)	85.1% ( 5.4)	69.7% ( ▲15.4)	<b>61.7%</b> ( ▲8.0)	70.3% ( <b>8.6</b> )	72.8% ( 2.5)	72.4% ( ▲0.4)	76.1% ( 3.7)	78.8% ( 2.7)	82.6% ( 3.8)	87.1% ( 4.5)	<b>88.1%</b> ( 1.0)	85.6% ( ▲2.5)
近畿		85.6%	86.2% ( 0.6)	83.0% ( ▲3.2)	76.3% ( ▲6.7)	75.0% ( ▲1.3)	73.0% ( ▲2.0)	75.3% ( 2.3)	73.5% ( ▲1.8)	76.1% ( 2.6)	76.1% ( 0.0)	82.7% ( <b>6.6</b> )	84.3% ( 1.6)	81.3% ( ▲3.0)	75.1% ( ▲6.2)	<b>71.0%</b> ( ▲4.1)	71.9% ( 0.9)	77.1% ( 5.2)	78.0% ( 0.9)	82.3% ( 4.3)	81.4% ( ▲0.9)	87.0% ( 5.6)	87.5% ( 0.5)	<b>89.9%</b> ( 2.4)	88.3% ( ▲1.6)
中国・四国		72.5%	74.8% ( 2.3)	68.1% ( ▲6.7)	61.6% ( ▲6.5)	71.1% ( <b>9.5</b> )	67.9% ( ▲3.2)	71.6% ( 3.7)	<b>54.0%</b> ( ▲17.6)	60.2% ( 6.2)	69.1% ( 8.9)	72.2% ( 3.1)	79.3% ( 7.1)	77.0% ( ▲2.3)	67.4% ( ▲9.6)	64.7% ( ▲2.7)	69.3% ( 4.6)	69.1% ( ▲0.2)	66.7% ( ▲2.4)	70.5% ( 3.8)	71.0% ( 0.5)	78.6% ( 7.6)	78.7% ( 0.1)	<b>82.6%</b> ( 3.9)	81.4% ( ▲1.2)
九州		72.8%	73.2% ( 0.4)	63.8% ( ▲9.4)	60.6% ( ▲3.2)	<b>59.0%</b> ( ▲1.6)	65.5% ( 6.5)	69.6% ( 4.1)	65.5% ( ▲4.1)	65.7% ( 0.2)	65.2% ( ▲0.5)	73.8% ( 8.6)	76.4% ( 2.6)	74.9% ( ▲1.5)	69.6% ( ▲5.3)	63.1% ( ▲6.5)	67.3% ( 4.2)	71.6% ( 4.3)	67.1% ( ▲4.5)	71.6% ( 4.5)	70.3% ( ▲1.3)	79.9% ( <b>9.6</b> )	80.1% ( 0.2)	80.5% ( 0.4)	<b>82.7%</b> ( 2.2)

(注)1. ( )内は、前年度同期の調査からの増減値である(▲は減少)。  
 2. 平成8年度から、文部科学省・厚生労働省調査を実施。  
 3. 数字に下線が引かれているものは、統計開始以来最も低い値を示し、斜体は最も高い値を示す。

○就職希望率

【全体】

区分	平成8年12月	平成9年12月	平成10年12月	平成11年12月	平成12年12月	平成13年12月	平成14年12月	平成15年12月	平成16年12月	平成17年12月	平成18年12月	平成19年12月	平成20年12月	平成21年12月	平成22年12月	平成23年12月	平成24年12月	平成25年12月	平成26年12月	平成27年12月	平成28年12月	平成29年12月	平成30年12月	令和元年12月
大学	75.3%	75.5% (▲0.2)	72.0% (▲3.5)	<b>68.1%</b> (▲3.9)	69.2% (▲1.1)	69.4% (▲0.2)	69.9% (▲0.5)	69.3% (▲0.6)	71.6% (▲2.3)	73.2% (▲1.6)	73.2% (▲0.0)	75.1% (▲1.9)	75.4% (▲0.3)	73.8% (▲1.6)	72.7% (▲1.1)	75.4% (▲2.7)	75.7% (▲0.3)	76.4% (▲0.7)	77.7% (▲1.3)	78.0% (▲0.3)	78.0% (▲0.0)	78.6% (▲0.6)	78.9% (▲0.3)	<b>79.4%</b> (▲0.5)
うち 国公立	57.6%	<b>58.0%</b> (▲0.4)	50.4% (▲7.6)	47.8% (▲2.6)	50.3% (▲2.5)	49.6% (▲0.7)	50.3% (▲0.7)	47.9% (▲2.4)	<b>47.7%</b> (▲0.2)	50.7% (▲3.0)	52.4% (▲1.7)	54.4% (▲2.0)	53.8% (▲0.6)	56.3% (▲2.5)	52.9% (▲3.4)	56.6% (▲3.7)	55.8% (▲0.8)	55.2% (▲0.6)	56.8% (▲1.6)	55.4% (▲1.4)	56.1% (▲0.7)	55.2% (▲0.9)	57.1% (▲1.9)	<b>58.0%</b> (▲0.9)
私立	84.3%	84.4% (▲0.1)	83.1% (▲1.3)	78.4% (▲4.7)	<b>78.1%</b> (▲0.3)	78.9% (▲0.8)	79.3% (▲0.4)	79.5% (▲0.2)	82.9% (▲3.4)	83.9% (▲1.0)	83.5% (▲0.4)	85.4% (▲1.9)	86.1% (▲0.7)	82.4% (▲3.7)	82.6% (▲0.2)	84.7% (▲2.1)	85.5% (▲0.8)	86.9% (▲1.4)	88.1% (▲1.2)	89.2% (▲1.1)	88.8% (▲0.4)	<b>90.2%</b> (▲1.4)	89.7% (▲0.5)	90.0% (▲0.3)
短期大学	83.1%	78.8% (▲4.3)	79.2% (▲0.4)	78.5% (▲0.7)	78.1% (▲0.4)	<b>76.5%</b> (▲1.6)	77.1% (▲0.6)	78.6% (▲1.5)	79.8% (▲1.2)	80.4% (▲0.6)	78.1% (▲2.3)	81.7% (▲3.6)	80.4% (▲1.3)	79.0% (▲1.4)	79.4% (▲0.4)	79.0% (▲0.4)	83.7% (▲4.7)	81.7% (▲2.0)	83.1% (▲1.4)	83.5% (▲0.4)	84.2% (▲0.7)	86.9% (▲2.7)	86.5% (▲0.4)	<b>87.1%</b> (▲0.6)
高等専門学校	63.3%	62.5% (▲0.8)	61.7% (▲0.8)	61.7% (▲0.0)	54.2% (▲7.5)	50.8% (▲3.4)	56.7% (▲5.9)	<b>49.2%</b> (▲7.5)	55.8% (▲6.6)	51.7% (▲4.1)	<b>63.8%</b> (▲12.1)	57.3% (▲6.5)	53.0% (▲4.3)	56.0% (▲3.0)	56.5% (▲0.5)	62.5% (▲6.0)	60.5% (▲2.0)	58.0% (▲2.5)	57.0% (▲1.0)	62.0% (▲5.0)	57.8% (▲4.2)	63.0% (▲5.2)	63.5% (▲0.5)	58.8% (▲4.7)
総計	75.8%	75.5% (▲0.3)	72.5% (▲3.0)	<b>69.0%</b> (▲3.5)	69.7% (▲0.7)	69.7% (▲0.0)	70.3% (▲0.6)	69.7% (▲0.6)	72.0% (▲2.3)	73.4% (▲1.4)	73.0% (▲0.4)	74.5% (▲1.5)	74.3% (▲0.2)	73.0% (▲1.3)	72.2% (▲0.8)	74.8% (▲2.6)	75.3% (▲0.5)	75.6% (▲0.3)	76.7% (▲1.1)	77.3% (▲0.6)	77.1% (▲0.2)	78.3% (▲1.2)	78.5% (▲0.2)	<b>78.6%</b> (▲0.1)

【男子】

区分	平成8年12月	平成9年12月	平成10年12月	平成11年12月	平成12年12月	平成13年12月	平成14年12月	平成15年12月	平成16年12月	平成17年12月	平成18年12月	平成19年12月	平成20年12月	平成21年12月	平成22年12月	平成23年12月	平成24年12月	平成25年12月	平成26年12月	平成27年12月	平成28年12月	平成29年12月	平成30年12月	令和元年12月
大学	73.9%	73.7% (▲0.2)	69.9% (▲3.8)	65.9% (▲4.0)	65.9% (▲0.0)	66.2% (▲0.3)	66.7% (▲0.5)	<b>65.4%</b> (▲1.3)	67.6% (▲2.2)	68.8% (▲1.2)	67.3% (▲1.5)	70.1% (▲2.8)	69.9% (▲0.2)	68.6% (▲1.3)	67.3% (▲1.3)	69.3% (▲2.0)	69.6% (▲0.3)	71.1% (▲1.5)	72.2% (▲1.1)	72.4% (▲0.2)	72.3% (▲0.1)	73.4% (▲1.1)	74.0% (▲0.6)	<b>74.2%</b> (▲0.2)
うち 国公立	53.8%	<b>55.3%</b> (▲1.5)	46.6% (▲8.7)	44.8% (▲1.8)	45.9% (▲1.1)	45.6% (▲0.3)	44.9% (▲0.7)	42.6% (▲2.3)	<b>41.6%</b> (▲1.0)	43.6% (▲2.0)	43.9% (▲0.3)	46.4% (▲2.5)	45.1% (▲1.3)	48.3% (▲3.2)	45.8% (▲2.5)	48.3% (▲2.5)	46.8% (▲1.5)	47.2% (▲0.4)	48.9% (▲1.7)	46.4% (▲2.5)	47.9% (▲1.5)	46.5% (▲1.4)	49.5% (▲3.0)	49.7% (▲0.2)
私立	84.9%	83.7% (▲1.2)	82.6% (▲1.1)	77.4% (▲5.2)	<b>76.1%</b> (▲1.3)	76.8% (▲0.7)	77.7% (▲0.9)	77.1% (▲0.6)	80.8% (▲3.7)	81.9% (▲1.1)	79.9% (▲2.0)	82.9% (▲3.0)	83.2% (▲0.3)	79.5% (▲3.7)	78.9% (▲0.6)	80.5% (▲1.6)	81.9% (▲1.4)	83.9% (▲2.0)	84.7% (▲0.8)	86.3% (▲1.6)	85.3% (▲1.0)	<b>87.7%</b> (▲2.4)	87.2% (▲0.5)	87.3% (▲0.1)
高等専門学校	63.3%	62.5% (▲0.8)	61.7% (▲0.8)	61.7% (▲0.0)	54.2% (▲7.5)	50.8% (▲3.4)	56.7% (▲5.9)	<b>49.2%</b> (▲7.5)	55.8% (▲6.6)	51.7% (▲4.1)	<b>63.8%</b> (▲12.1)	57.3% (▲6.5)	53.0% (▲4.3)	56.0% (▲3.0)	56.5% (▲0.5)	62.5% (▲6.0)	60.5% (▲2.0)	58.0% (▲2.5)	57.0% (▲1.0)	62.0% (▲5.0)	57.8% (▲4.2)	63.0% (▲5.2)	63.5% (▲0.5)	58.8% (▲4.7)
総計	<b>73.5%</b>	73.3% (▲0.2)	69.6% (▲3.7)	65.8% (▲3.8)	65.4% (▲0.4)	65.6% (▲0.2)	66.3% (▲0.7)	<b>64.7%</b> (▲1.6)	67.1% (▲2.4)	68.1% (▲1.0)	66.9% (▲1.2)	68.5% (▲1.6)	67.8% (▲0.7)	67.0% (▲0.8)	66.0% (▲1.0)	68.5% (▲2.5)	68.5% (▲0.0)	69.5% (▲1.0)	70.3% (▲0.8)	71.1% (▲0.8)	70.4% (▲0.7)	72.0% (▲1.6)	72.7% (▲0.7)	72.3% (▲0.4)

【女子】

区分	平成8年12月	平成9年12月	平成10年12月	平成11年12月	平成12年12月	平成13年12月	平成14年12月	平成15年12月	平成16年12月	平成17年12月	平成18年12月	平成19年12月	平成20年12月	平成21年12月	平成22年12月	平成23年12月	平成24年12月	平成25年12月	平成26年12月	平成27年12月	平成28年12月	平成29年12月	平成30年12月	令和元年12月
大学	78.4%	79.8% (▲1.4)	77.1% (▲2.7)	<b>73.2%</b> (▲3.9)	75.4% (▲2.2)	75.5% (▲0.1)	75.0% (▲0.5)	75.2% (▲0.2)	77.2% (▲2.0)	79.2% (▲2.0)	81.4% (▲2.2)	82.0% (▲0.6)	83.0% (▲1.0)	80.9% (▲2.1)	80.3% (▲0.6)	83.8% (▲3.5)	84.1% (▲0.3)	83.8% (▲0.3)	85.3% (▲1.5)	85.8% (▲0.5)	85.9% (▲0.1)	85.9% (▲0.0)	85.8% (▲0.1)	<b>86.6%</b> (▲0.8)
うち 国公立	67.9%	65.6% (▲2.3)	60.8% (▲4.8)	<b>55.9%</b> (▲4.9)	60.1% (▲4.2)	58.6% (▲1.5)	59.6% (▲1.0)	56.8% (▲2.8)	57.4% (▲0.6)	61.9% (▲4.5)	65.8% (▲3.9)	67.2% (▲1.4)	67.5% (▲0.3)	69.0% (▲1.5)	64.2% (▲4.8)	69.6% (▲5.4)	70.1% (▲0.5)	67.8% (▲2.3)	69.3% (▲1.5)	69.6% (▲0.3)	69.1% (▲0.5)	69.0% (▲0.1)	69.1% (▲0.1)	<b>71.2%</b> (▲2.1)
私立	83.0%	86.1% (▲3.1)	84.2% (▲1.9)	<b>80.7%</b> (▲3.5)	81.6% (▲0.9)	82.4% (▲0.8)	81.5% (▲0.9)	83.0% (▲1.5)	85.7% (▲2.7)	86.6% (▲0.9)	88.3% (▲1.7)	88.6% (▲0.3)	89.9% (▲1.3)	86.2% (▲3.7)	87.4% (▲1.2)	90.2% (▲2.8)	90.3% (▲0.1)	90.9% (▲0.6)	92.5% (▲1.6)	92.9% (▲0.4)	93.3% (▲0.4)	<b>93.4%</b> (▲0.1)	93.1% (▲0.3)	<b>93.4%</b> (▲0.3)
短期大学	83.1%	78.8% (▲4.3)	79.2% (▲0.4)	78.5% (▲0.7)	78.1% (▲0.4)	<b>76.5%</b> (▲1.6)	77.1% (▲0.6)	78.6% (▲1.5)	79.8% (▲1.2)	80.4% (▲0.6)	78.1% (▲2.3)	81.7% (▲3.6)	80.4% (▲1.3)	79.0% (▲1.4)	79.4% (▲0.4)	79.0% (▲0.4)	83.7% (▲4.7)	81.7% (▲2.0)	83.1% (▲1.4)	83.5% (▲0.4)	84.2% (▲0.7)	86.9% (▲2.7)	86.5% (▲0.4)	<b>87.1%</b> (▲0.6)
総計	79.7%	79.6% (▲0.1)	77.7% (▲1.9)	<b>74.6%</b> (▲3.1)	76.1% (▲1.5)	75.8% (▲0.3)	75.4% (▲0.4)	75.9% (▲0.5)	77.7% (▲1.8)	79.4% (▲1.7)	80.7% (▲1.3)	82.0% (▲1.3)	82.5% (▲0.5)	80.5% (▲2.0)	80.1% (▲0.4)	82.8% (▲2.7)	84.0% (▲1.2)	83.4% (▲0.6)	84.9% (▲1.5)	85.3% (▲0.4)	85.6% (▲0.3)	86.1% (▲0.5)	85.9% (▲0.2)	<b>86.7%</b> (▲0.8)

(注) 1. ( )内は、前年度同期の調査からの増減値である(▲は減少)。  
 2. 平成8年度から、文部科学省・厚生労働省調査を実施。  
 3. 数字に下線が引かれているものは、統計開始以来最も低い値を示し、斜体は最も高い値を示す。

# 令和2年3月卒業予定大学生等対象就職面接会、企業説明会等開催予定表

※令和2年1月17日以降開催予定の大学生等を対象とした就職面接会、企業説明会等を掲載しています。(計105回)

※変更の可能性もありますので、詳細については各都道府県労働局にお問い合わせください。

※各都道府県労働局のホームページに参加企業等の情報を順次掲載しております。管轄労働局名をクリックすると各都道府県労働局のホームページを閲覧することができますので、ご参照ください。(面接会が終了次第、参加企業等の情報の掲載も終了します。)

管轄労働局	開催日	開催時間	イベント名	開催場所 会場名(開催市区町村)	備考
北海道	1月30日	10:00 ~ 17:00	新規学校卒業生就職面接会	ロイトン札幌(札幌市)	新規高校・大学等卒業予定者及び3年以内既卒者対象 (午前の部:高校 午後の部:大学等)
岩手	2月8日	10:30 ~ 16:00	岩手県U・IターンフェアⅡ	御茶ノ水ソラシティ(東京都千代田区)	Uターン希望者(新規学卒者、既卒者、一般求職者)対象
	2月13日	13:00 ~ 16:00	就職相談会「ウインターチャンス2020」	大船渡市民文化会館(大船渡市)	新規学卒予定者、既卒者、一般求職者、Uターン希望者対象
	2月29日	11:45 ~ 15:00	介護・保育・福祉の就職相談会	ふれあいランド岩手(盛岡市)	大学等新規学卒予定者、既卒者、一般求職者、Uターン希望者対象
	3月9日	13:00 ~ 16:00	もりおか就職ガイダンス	ホテルメトロポリタン盛岡ニューウイング(盛岡市)	大学等新規学卒予定者、既卒者、概ね35歳未満の若年者対象
	3月28日	13:00 ~ 16:00	2020ふるさとへの合同企業説明会	二戸市民文化会館(二戸市)	大学等新規学卒予定者、既卒者、一般求職者、Uターン希望者対象
宮城	2月26日	10:00 ~ 16:00	みやぎ合同就職面接会	仙台国際センター会議棟レセプションホール桜(仙台市青葉区)	令和2年3月高校・大学等卒業予定者、3年以内既卒者、35歳未満若年求職者対象 (午前・午後の二部制で事業所入替)
秋田	2月9日	11:30 ~ 16:10	Aターンフェアin東京	浅草橋ヒューリックホール(東京都台東区)	秋田県外在住の秋田へのUターン(Aターン)希望者、その家族、知人を主とするが、秋田県内在住者、学生の参加可能
	3月8日	13:00 ~ 16:00	秋田県大曲・仙北地域就職&移住フェアin東京	ステーションコンファレンス東京(東京都千代田区)	県内外の一般・学生・生徒を問わずAターンを希望する方対象(家族・知人含む)
	3月18日	13:00 ~ 16:00	秋田県合同就職説明会	仙台サンプラザ(仙台市)	大学等新卒者及び大学等既卒者対象
	3月19日	13:00 ~ 16:00	秋田県合同就職説明会	中野サンプラザ(東京都中野区)	大学等新卒者及び大学等既卒者対象
	3月25日	12:00 ~ 16:00	秋田県合同就職説明会	秋田ビューホテル(秋田市)	大学等新卒者及び大学等既卒者対象
山形	2月14日	13:30 ~ 16:00	ハローワーク就職相談会inやまがた	山形ビッグウイング(山形市)	Uターン希望者を含む一般求職者、未定の高卒予定者及び大学等卒業予定者も対象
	2月14日	13:30 ~ 16:00	未来くるスイッチ2019 「適職到来 ハローワーク米沢就職面接会」	グランドホクヨウ(米沢市)	中途採用希望者を主としているが、既卒者・大学卒業予定者も対象
	2月22日	13:30 ~ 16:00	きて！みて！きて！就職相談会2020冬	ニューグランドホテル(新庄市)	一般向け就職相談会だが、既卒および令和2年3月卒業予定者も対象 (令和3年3月卒業予定者については、情報収集・面談のみで参加可)
福島	1月29日	13:30 ~ 16:00	福島新卒応援・福島わかものハローワーク合同就職面接会	ダイユーエイトMAX 4階 AOX 大活動実1・2(福島市)	※要予約 大学等新卒者及び大学等既卒者、おおむね45歳未満の求職者対象(就職氷河期世代を含む)
栃木	1月30日	13:30 ~ 16:00	とちぎ求人企業合同面接会in栃木県庁	栃木県庁東館4F講堂(宇都宮市)	令和2年3月新規大学等卒業予定者、既卒3年以内、概ね35歳未満の若年求職者対象
	1月31日	13:30 ~ 16:00	とちぎ求人企業合同面接会in栃木県庁	栃木県庁東館4F講堂(宇都宮市)	令和2年3月新規大学等卒業予定者、既卒3年以内、概ね35歳未満の若年求職者対象
埼玉	1月31日	13:00 ~ 16:00	若者就職面接会	上尾市文化センター(上尾市)	高校・大学等新規卒業予定者及びおおむね44歳以下の若年者対象
	2月2日	13:00 ~ 16:00	戸田市／ハローワーク保育のお仕事面接会&説明会	戸田市役所5階大会議室(戸田市)	保育士(見込含む)や保育補助など保育分野での仕事を希望する方等対象
	2月5日	14:00 ~ 16:00	秩父で働きたいあなたを応援します！合同就職面接会	秩父宮記念市民会館(秩父市)	高校・大学等新卒者及び既卒3年以内の者、一般求職者対象
	2月13日	13:00 ~ 15:30	春日部地域合同就職面接会	ふれあいキューブ(春日部市)	一般求職者(令和2年3月大学等卒業予定者を含む)対象
千葉	2月1日	13:30 ~ 16:00	ジョブサポートinたてやま	館山商工会議所(館山市)	安房地域での就職を目指す求職者、新規学校(高校・大学)卒業予定者及び既卒者対象
	2月7日	13:00 ~ 15:30	空港のお仕事さがし合同就職説明会面接会 2020In横芝光町	横芝光町体育館(横芝光町)	一般求職者、新規学校(高校・大学)卒業予定者及び既卒者対象
	3月13日	13:30 ~ 16:00	わくWORK in南房総	南房総市役所(南房総市)	南房総市内での就職を目指す求職者、新規学校(高校・大学)卒業予定者及び既卒者対象
東京	2月5日	13:30 ~ 16:30	第4回新規大卒者等合同就職面接会	新宿NSビル「NSイベントホール」(新宿区)	大学等新卒者及び大学等既卒者対象
	2月19日	13:00 ~ 19:30	まだ間に合う、4月入社！面接会	新宿エルタワー30階 サンスカイルーム(新宿区)	大学等新卒者及び34歳以下の一般求職者対象
	2月20日	13:00 ~ 19:30	まだ間に合う、4月入社！面接会	新宿エルタワー30階 サンスカイルーム(新宿区)	大学等新卒者及び34歳以下の一般求職者対象
神奈川県	1月30日	12:00 ~ 16:00	新規大卒者・若年者等合同企業就職面接会2020	川崎フロンティアビル2階 KCCIホール(川崎市川崎区)	大学等新卒者及び大学等既卒者、34歳以下の若年者対象
	2月6日	13:00 ~ 16:00	横浜新規大学等卒業予定者・既卒者就職面接会	新都市ホール(そごう横浜店9階)(横浜市西区)	大学等新卒者及び大学等既卒者対象
石川	2月21日	開催時間未定	若者のための企業ガイダンス&就職面接会	石川県本多の森庁舎(金沢市)	※事前申込みが必要(当日登録可) 学生・35歳未満の一般求職者対象
福井	2月19日	13:00 ~ 15:30	ハローワーク合同就職面接会	福井県産業会館2号館(福井市)	大学等新卒者及び大学等既卒者、一般求職者対象
	3月7日	13:30 ~ 16:30	ふるさとジョブフェアinふくい嶺南	きらめきみなと館(敦賀市)	大学等新卒者及び大学等既卒者、一般求職者対象
山梨	3月7日	13:30 ~ 16:00	北杜市就職ガイダンス	長坂総合支所2階大会議室(北杜市長坂町)	新卒・一般求職者・Uターン希望者・2021年3月大学等卒業予定者対象
長野	1月19日	12:00 ~ 16:00	ながの合同就職面接会	長野市生涯学習センター4階(長野市)	令和2年3月新規大学等卒業予定者、既卒者3年以内、概ね35歳未満の若年求職者対象
	2月5日	開催時間未定	松本地区合同就職面接会	アルピコプラザホテル(松山市)	令和2年3月新規大学等卒業予定者、新規高等学校卒業予定者、既卒3年以内、一般求職者対象
	2月7日	13:00 ~ 16:00	北信地域合同就職面接会	メルパルクNAGANO 1階ホール(長野市)	令和2年3月新規大学等卒業予定者、既卒者3年以内、概ね45歳位までの一般求職者、Uターン希望者対象
岐阜	2月7日	13:00 ~ 16:00	みのかもジョブフェア	美濃加茂市中央体育館(美濃加茂市)	大学等新卒者、大学等既卒者、一般求職者対象
	3月6日	13:00 ~ 16:00	関・美濃地区合同会社説明会	わかくさ・プラザ 関市学習情報館(関市)	大学等新卒者、大学等既卒者対象
	3月12日	13:30 ~ 16:30	郡上市合同企業説明会in名古屋	ウインクあいち(愛知県名古屋市中区)	大学等新卒者、大学等既卒者、一般求職者対象
	3月19日	13:00 ~ 16:00	恵那合同企業説明会2020	恵那文化センター(恵那市)	大学等新卒者、大学等既卒者、一般求職者対象
静岡県	1月25日	13:00 ~ 16:00	マッチング交流会	ブラサヴェルデ(沼津市)	大学等新卒者及び大学等既卒者対象
	2月9日	13:00 ~ 16:00	吉田町合同企業説明会	片岡会館(吉田町)	大学等新卒者及び大学等既卒者を含む就職希望者対象
	2月11日	13:00 ~ 16:00	マッチング大交流会	グランシップ(静岡市駿河区)	大学等新卒者及び大学等既卒者対象
愛知	1月23日	13:30 ~ 16:00	愛知わかものハローワーク就職面接会	あい★シワーク(ヤマイチビル)10階第3・4会議室(名古屋市)	45歳未満の方(令和2年3月大学等卒業予定者を含む)対象
	2月25日	13:30 ~ 16:00	愛知わかものハローワーク就職面接会	あい★シワーク(ヤマイチビル)10階第3・4会議室(名古屋市)	45歳未満の方(令和2年3月大学等卒業予定者を含む)対象
三重	2月4日	13:00 ~ 16:00	若者応援就活フェアin津	アスト津(津市)	大学等新卒者、既卒3年以内及び35歳未満求職者対象
滋賀	1月21日	13:30 ~ 16:00	おおつ就職面接会2020冬	明日都浜大津ふれあいプラザ4階・5階(大津市)	大学等新卒者及び大学等既卒者、一般求職者対象
	1月28日	13:00 ~ 16:00	滋賀ジョブフェア2020	クサツエストピアホテル(草津市)	大学等新卒者及び大学等既卒者、一般求職者対象
	2月1日	13:30 ~ 16:00	東近江で働く！！新卒・正社員・パート就職面接会	東近江市立能登川コミュニティセンター(東近江市)	大学等新卒者及び大学等既卒者、一般求職者対象
京都	2月6日	15:00 ~ 18:00	京の企業大集合スペシャル！合同企業面接会	京都産業会館ホール(京都市下京区)	令和2年3月大学卒業予定者、求職・転職活動中の45歳未満の方対象



管轄労働局	開催日	開催時間	イベント名	開催場所 会場名(開催市区町村)	備考
	2月10日	13:00 ~ 16:00	京都ジョブ博:職場体感フェア	京都テルサ東館3階大会議室(京都市南区)	令和2年3月大学卒業予定者、求職・転職活動中の45歳未満の方対象
大阪	2月7日	13:30 ~ 17:00	合同企業説明会・面談会	大阪新卒応援ハローワーク内イベントルーム(大阪市)	大学(院)・短大・専修学校等を令和2年3月までに卒業予定の方及び既卒3年以内の方対象
	2月28日	13:30 ~ 17:00	合同企業説明会・面談会	大阪新卒応援ハローワーク内イベントルーム(大阪市)	大学(院)・短大・専修学校等を令和2年3月までに卒業予定の方及び既卒3年以内の方対象
	3月5日	12:00 ~ 17:00	世界一(初)・日本一(初)・オンリーワンなどの技術やシェアなどを持つ企業による合同企業説明会	阪急グランドビル 26階展示会場(大阪市)	大学(院)・短大・専修学校等の学生(全学年対象)と既卒3年以内の方、35歳未満の就職活動中の方対象
	3月10日	13:00 ~ 17:15	体験型業界研究会	大阪新卒応援ハローワーク内イベントルーム(大阪市)	大学(院)・短大・専修学校等の学生(全学年対象)と既卒3年以内の方、35歳未満の就職活動中の方対象
	3月19日	13:30 ~ 17:30	世界一(初)・日本一(初)・オンリーワンなどの技術やシェアなどを持つ企業による合同企業説明会	大阪新卒応援ハローワーク内イベントルーム(大阪市)	大学(院)・短大・専修学校等の学生(全学年対象)と既卒3年以内の方、35歳未満の就職活動中の方対象
兵庫	1月20日	13:30 ~ 16:00	『SELECTION2020』参加企業による『求人・企業説明会』1日目/2日間	神戸新卒応援ハローワーク(神戸クリスタルタワー12F研修室)(神戸市)	令和2年3月、大学等の卒業予定者、大学等の3年以内既卒者、概ね45歳未満の方対象
	1月21日	13:30 ~ 16:00	『SELECTION2020』参加企業による『求人・企業説明会』2日目/2日間	神戸新卒応援ハローワーク(神戸クリスタルタワー12F研修室)(神戸市)	令和2年3月、大学等の卒業予定者、大学等の3年以内既卒者、概ね45歳未満の方対象
	1月28日	13:30 ~ 16:30	ひょうご新規大卒者等・若年者就職面接会【SELECTION2020】	神戸クリスタルタワー クリスタルホール(神戸市)	令和2年3月卒業予定の大学・大学院・短大・専修学校・高等専門学校等の学生、3年以内の既卒者、概ね45歳未満の若年者の方対象
	1月29日	13:30 ~ 16:30	ひょうご新規大卒者等・若年者就職面接会【SELECTION2020】	神戸クリスタルタワー クリスタルホール(神戸市)	令和2年3月卒業予定の大学・大学院・短大・専修学校・高等専門学校等の学生、3年以内の既卒者、概ね45歳未満の若年者の方対象
	2月5日	13:30 ~ 16:00	2020 JOBフェア in 播磨	加古川プラザホテル2F【鹿児の間】(加古川市)	※予約不要 概ね45歳未満の求職者等(含 令和2年3月新規学校卒業予定者)対象
	2月20日	13:30 ~ 15:30	三木商工会議所 合同就職面接会	かじやの里メッセみき(三木市)	新卒採用(令和2年3月卒(大学・短大・専門学校))、中途採用(正社員、パート)
	3月3日	13:30 ~ 16:00	「ハロ！ハロ！マル得就職説明会&面接会」	ハローワーク姫路 大会議室(姫路市)	令和2年3月大学等新卒者及び3年以内大学等既卒者、概ね45歳未満一般求職者、令和3年3月大学等新卒者対象
	3月4日	13:30 ~ 16:00	「ハロ！ハロ！マル得就職説明会&面接会」	ハローワーク姫路 大会議室(姫路市)	令和2年3月大学等新卒者及び3年以内大学等既卒者、概ね45歳未満一般求職者、令和3年3月大学等新卒者対象
	3月9日	13:30 ~ 16:00	「ハロ！ハロ！マル得就職説明会&面接会」	ハローワーク姫路 大会議室(姫路市)	令和2年3月大学等新卒者及び3年以内大学等既卒者、概ね45歳未満一般求職者、令和3年3月大学等新卒者対象
	3月10日	13:30 ~ 16:00	「ハロ！ハロ！マル得就職説明会&面接会」	ハローワーク姫路 大会議室(姫路市)	令和2年3月大学等新卒者及び3年以内大学等既卒者、概ね45歳未満一般求職者、令和3年3月大学等新卒者対象
奈良	1月22日	9:30 ~ 12:00	正社員合同就職説明会	ハローワーク奈良地下会議室(奈良市)	一般求職者・既卒3年以内の者、令和2年3月大学等新卒予定者対象
	1月22日	14:00 ~ 16:00	介護・看護職ミニ就職面接会	ハローワーク大和郡山2階会議室(大和郡山市)	※要予約(HW大和郡山 相談窓口) 一般求職者・既卒3年以内の者、令和2年3月大学等新卒予定者対象
	1月24日	9:30 ~ 12:00	介護合同就職説明会	ハローワーク奈良地下会議室(奈良市)	一般求職者・既卒3年以内の者、令和2年3月大学等新卒予定者対象
	1月24日	13:00 ~ 16:00	天理市しごとセンター合同就職面接会	天理市役所地下1階会議室(天理市)	※要予約(HW奈良 相談窓口) 一般求職者・既卒3年以内の者、令和2年3月大学等新卒予定者対象
	2月17日	13:00 ~ 17:00	NARAジョブフェア企業合同説明会	ホテル日航奈良(奈良市)	一般求職者・既卒3年以内の者、令和2年3月大学等新卒予定者対象
	2月19日	13:00 ~ 16:00	合同就職面接会IN生駒	生駒市役所 4階大会議室(生駒市)	※要予約(HW奈良 相談窓口) 一般求職者・既卒3年以内の者、令和2年3月大学等新卒予定者対象
和歌山	1月18日	13:00 ~ 15:30	田辺就職フェア	紀南文化会館(田辺市)	大学等新卒者及び大学等既卒者、一般求職者対象
	2月14日	13:00 ~ 18:30	わかやま就職応援 企業研究会&交流会	阪急グランドビル26階(大阪市北区)	大学等新卒者及び大学等既卒者、一般求職者対象
	3月7日	13:00 ~ 16:00	わかやま就職フェアin大阪	大阪産業創造館(大阪市中央区)	大学等新卒者及び大学等既卒者、一般求職者対象
	3月10日	14:00 ~ 16:30	業界研究会	フォルテジマ4階(和歌山市)	大学等新卒者及び大学等既卒者、一般求職者対象
	3月14日	13:00 ~ 16:00	わかやま就職フェアin東京	日本政策金融公庫(東京中央支店)(東京都中央区)	大学等新卒者及び大学等既卒者、一般求職者対象
	3月16日	13:00 ~ 16:00	きのくに人材Uターンフェア	ホテルグランピア和歌山(和歌山市)	大学等新卒者及び大学等既卒者、一般求職者対象
	3月17日	13:00 ~ 16:00	きのくに人材Uターンフェア	ホテルグランピア和歌山(和歌山市)	大学等新卒者及び大学等既卒者、一般求職者対象
	3月20日	13:00 ~ 16:00	わかやま就職フェアin京都	京都テルサ(京都市南区)	大学等新卒者及び大学等既卒者、一般求職者対象
岡山	2月6日	12:30 ~ 15:30	おかやま就活フェス 若者たちの就職面接会	おかやま未来ホール(岡山市北区)	令和2年3月高校・大学等卒業予定者、既卒3年以内の就職希望者、概ね45歳未満の若年者対象
広島	2月14日	13:20 ~ 16:30	合同就職面接会(正社員求人企業限定)	福山ニューキャッスルホテル(福山市)	大学等新卒者及び大学等既卒者、概ね45歳未満の若年者対象
	2月20日	13:20 ~ 16:30	合同就職面接会(正社員求人企業限定)	広島県立総合体育館(広島市)	大学等新卒者及び大学等既卒者、概ね45歳未満の若年者対象
	3月7日	13:00 ~ 16:00	竹原市就職ガイダンス	たけはら美術館文化創造ホール(竹原市)	大学等新卒者及び大学等既卒者、一般求職者(パート希望者も含む)対象
	3月13日	13:30 ~ 16:30	尾道地域企業合同説明会	広島県立びんご運動公園(尾道市)	大学等新卒者及び大学等既卒者、一般求職者対象
	3月14日	13:00 ~ 16:00	三原地域合同企業説明会	三原市中央公民館(三原市)	大学等新卒者及び全ての求職者対象
山口	2月4日	10:00 ~ 16:00	ふるさと山口企業合同就職フェア	山口グランドホテル(山口市)	大学等新卒者及び大学等既卒者、一般求職者対象
徳島	2月13日	13:00 ~ 16:00	合同就職面接会	JRホテルクレメント徳島4階クレメントホール(徳島市)	高校、大学等新卒者、既卒者及び45歳未満の一般求職者対象
香川	3月11日	13:00 ~ 16:00	かがわーくフェア(春の就職面接会&企業説明会)	サンメッセ香川大展示場(高松市)	大学等新卒者及び大学等既卒者、一般求職者及び次年度卒業予定者対象
	3月13日	13:30 ~ 16:30	東かがわ就職面接会・企業説明会	東かがわ市交流プラザ(東かがわ市)	大学等新卒者及び大学等既卒者、一般求職者及び次年度卒業予定者対象
愛媛	2月6日	13:00 ~ 18:00	合同企業説明会(※講演あり)	松山市総合コミュニティセンター(松山市)	概ね40歳未満の若年者、令和2年3月高校・大学等新卒者及び3年以内既卒者対象(保護者の見学可能)
福岡	1月24日	13:30 ~ 16:00	合同会社説明会	エルガーラホール7F中ホール(福岡市中央区)	大学等新卒者及び既卒者、40歳代前半までの求職者対象
	1月25日	11:00 ~ 16:00	北九州合同会社説明会	西日本総合展示場新館C区画(北九州市小倉北区)	大学等新卒者、一般求職者対象
佐賀	1月28日	13:00 ~ 16:00	企業合同求人説明会	武雄市文化会館(武雄市)	大卒・既卒者及び一般求職者対象
	2月5日	13:00 ~ 15:30	福祉マンパワー合同就職面接会	ガーデンテラス佐賀ホテル&マリトピア3階(佐賀市)	新卒者、既卒者を含む福祉の仕事(看護・介護・保育職等)に関心のある方対象
	2月18日	13:30 ~ 15:30	唐津市合同企業就職相談会&面接会	唐津市ふるさと会館アルビノ 多目的ホール(唐津市)	一般求職者対象(令和2年3月大学等卒業予定者を含む)
長崎	2月26日	13:00 ~ 16:30	就活スタートダッシュ&企業研究セミナー	佐世保市体育文化館(佐世保市)	新規大学等卒業予定者及び大学等既卒者対象
	2月28日	13:00 ~ 16:35	就活スタートダッシュ&企業研究セミナー	長崎県立総合体育館(長崎市)	新規大学等卒業予定者及び大学等既卒者対象
熊本	1月18日	13:00 ~ 16:00	くまもと若者×しごとマッチングフェスタ~大人のインターンシップ説明会&就職相談会~	ウイングまつばせ(宇城市)	※事前申込要 おおむね40歳未満の若年者対象
宮崎	1月20日	13:00 ~ 16:30	みやざき若者就職フェア	JA・AZMホール(宮崎市)	令和2年3月卒業予定者(高校・大学等)、既卒3年以内の方、概ね45歳未満の方対象
	3月19日	13:00 ~ 16:00	2020 春の就職応援フェア~みやざきで働こう!~	シーガイアコンベンションセンター4階サミットホール(宮崎市)	令和2年3月卒業予定者(高校・大学等)、令和3年3月以降大学等卒業予定者(大学等1~3年生)、一般求職者(公的職業訓練修了者(修了予定者を含む))対象
鹿児島	1月22日	14:30 ~ 16:35	KTC 霧島市合同企業研究会	鹿児島工業高等専門学校(霧島市隼人町)	鹿児島高専本科4年生・専攻科1年生およびKTC会員企業や霧島市の企業に就職を検討している学生等対象
	2月8日	13:00 ~ 16:00	鹿屋市合同就職面接会	鹿屋市体育館(鹿屋市向江町)	高校生、大学生、短大生、専門学校生、一般求職者、Uターン希望者等対象
	2月11日	11:00 ~ 17:00	九州・山口しごとフェスタ	池袋サンシャインシティ(東京都豊島区)	学生(令和2年3月、令和3年3月卒業予定者)を中心とするおおむね40歳未満のUターン希望者対象