

報道関係者 各位

平成 31 年 1 月 18 日

【照会先】

厚生労働省

人材開発統括官付

若年者・キャリア形成支援担当参事官室

参事官 伊藤 正史

室長補佐 寺岡 潤

(代表電話) 03(5253)1111 (内線 5282、5691)

(直通電話) 03(3597)0331

文部科学省

高等教育局学生・留学生課

課長 塩崎 正晴 (内線 2514)

課長補佐 (併) 就職指導専門官 成相 圭二 (内線 2088)

就職指導係長 石塚 真菜 (内線 3354)

(代表電話) 03(5253)4111

(直通電話) 03(6734)2519

総合教育政策局生涯学習推進課専修学校教育振興室

室長 廣野 宏正 (内線 2914)

専門官 河村 和彦 (内線 3274)

専修学校第一係長 水島 淳 (内線 2939)

(代表電話) 03(5253)4111

(直通電話) 03(6734)2939

平成 30 年度大学等卒業予定者の就職内定状況（12 月 1 日現在）を公表します ～大学生の就職内定率は 87.9%と、調査開始以降同時期で過去最高～

厚生労働省と文部科学省では、平成 31 年 3 月大学等卒業予定者の就職内定状況を共同で調査し、平成 30 年 12 月 1 日現在の状況を取りまとめましたので、公表します。

取りまとめの結果、大学生の就職内定率は 87.9%（前年同期比 1.9 ポイント上昇）となり、平成 9 年 3 月卒の調査開始以降、同時期で過去最高となりました。

厚生労働省と文部科学省では、新卒応援ハローワークのジョブサポーター^{*}と大学等の就職相談員との連携による新卒者等の就職支援などを行っています。

厚生労働省では、引き続き、関係府省と連携し、新卒者等の雇用に関する施策の促進に努めていきます。

※新卒者等の就職支援を専門とする職業相談員（キャリアコンサルタント等の資格保持者や企業の人事労務管理経験者等）。

【就職内定率の概要】

- 大学（学部）は 87.9%（前年同期比 1.9 ポイント上昇）
- 短期大学は 75.6%（同 0.2 ポイント上昇）
- 大学等（大学、短期大学、高等専門学校）全体では 87.2%（同 1.6 ポイント上昇）
- 大学等に専修学校（専門課程）を含めると 86.1%（同 2.2 ポイント上昇）

* 同じ内容の報道発表資料を、文部科学省でも同時配布しています。

平成30年度大学等卒業予定者の就職内定状況調査（平成30年12月1日現在）

1. 調査内容

1) 調査依頼先 設置者・地域の別等を考慮し、文部科学省・厚生労働省において抽出。

国立大学	21校	}	合計 112校
公立大学	3校		
私立大学	38校		
短期大学	20校		
高等専門学校	10校		
専修学校（専門課程）	20校		

2) 調査対象人員 6,250人

大学、短期大学、高等専門学校（※）	計 5,690人
専修学校（専門課程）	560人

（※）母集団の男女構成比から短期大学は女子学生のみ、高等専門学校は男子学生のみを抽出

3) 調査方法・内容

各大学等において、所定の調査対象学生を抽出した後、電話・面接等の方法により、性別、就職希望の有無、内定状況等につき調査を実施する。

4) 調査時期及び

発表時期	調査時期	発表時期
	平成30年10月1日	11月16日
	12月1日	1月18日
	平成31年2月1日	3月中旬
	4月1日	5月中旬

2. 調査結果の主な概要

【全体の概要】

- 大学の就職内定率は87.9%（前年同期比1.9ポイント上昇）。このうち国公立大学の就職内定率は、87.9%（同1.0ポイント上昇）、私立大学は、87.9%（同2.2ポイント上昇）。
- 短期大学の就職内定率は、75.6%（前年同期比0.2ポイント上昇）。
- 高等専門学校及び専修学校（専門課程）の就職内定率は、それぞれ97.2%（前年同期比0.4ポイント低下）、76.8%（同7.9ポイント上昇）。
- 大学等（大学、短期大学、高等専門学校）を合わせた就職内定率は87.2%（前年同期比1.6ポイント上昇）。専修学校（専門課程）を含めると86.1%（同2.2ポイント上昇）。

○ 本調査における卒業予定者全体（※）に占める内定者の割合（大学のみ）「69.4%」

（※）卒業予定者全体には就職希望者の他、「進学希望者」、「自営業」、「家事手伝い」等を含む。

【男女別の概要】

- 男女別では、男子大学生の就職内定率は87.5%（前年同期比2.3ポイント上昇）、女子は88.5%（同1.5ポイント上昇）。また、国公立大学では、男子：86.6%、女子：89.4%、私立大学では、男子：87.8%、女子：88.2%となっている。

【文系・理系別の概要】※大学のみ

- 文系・理系別では、文系の就職内定率は87.7%（前年同期比2.0ポイント上昇）、理系の就職内定率は89.0%（同1.8ポイント上昇）となっている。

【地域別の概要】※大学のみ

- 地域別では、関東地区の就職内定率が最も高く、90.5%（前年同期比2.3ポイント上昇）となっている。

平成30年度大学・短期大学・高等専門学校及び専修学校卒業予定者の
就職内定状況調査（12月1日現在）について

平成30年12月1日現在 文部科学省・厚生労働省調査

調査校は、大学62校、短大20校、高専10校、専修学校20校の計112校である。

なお、就職内定率とは、就職希望者に対する現時点での就職内定者の割合である。

また、()内は前年度同期調査からの増減値(▲は減少)である。

[全体]

区 分	就職希望率	就職内定率	<参 考>
			前年度卒業学生の就職率 (H30.4.1現在)
大 学	78.9% (0.3)	87.9% (1.9)	98.0%
うち 国公立	57.1% (1.9)	87.9% (1.0)	98.0%
私 立	89.7% (▲ 0.5)	87.9% (2.2)	98.0%
短 期 大 学	86.5% (▲ 0.4)	75.6% (0.2)	99.1%
高 等 専 門 学 校	63.5% (0.5)	97.2% (▲ 0.4)	100.0%
計	78.5% (0.2)	87.2% (1.6)	98.2%
専修学校(専門課程)	93.0% (1.6)	76.8% (7.9)	94.7%
専修学校(専門課程) を含めた総計	79.8% (0.4)	86.1% (2.2)	97.9%

[男子]

区 分	就職希望率	就職内定率	<参 考>
			前年度卒業学生の就職率 (H30.4.1現在)
大 学	74.0% (0.6)	87.5% (2.3)	97.5%
うち 国公立	49.5% (3.0)	86.6% (▲ 0.3)	97.9%
私 立	87.2% (▲ 0.5)	87.8% (3.1)	97.4%
高 等 専 門 学 校	63.5% (0.5)	97.2% (▲ 0.4)	100.0%
計	72.7% (0.7)	88.6% (2.1)	97.8%
専修学校(専門課程)	91.8% (1.4)	75.5% (4.7)	93.9%
専修学校(専門課程) を含めた総計	74.3% (0.8)	87.3% (2.3)	97.4%

[女子]

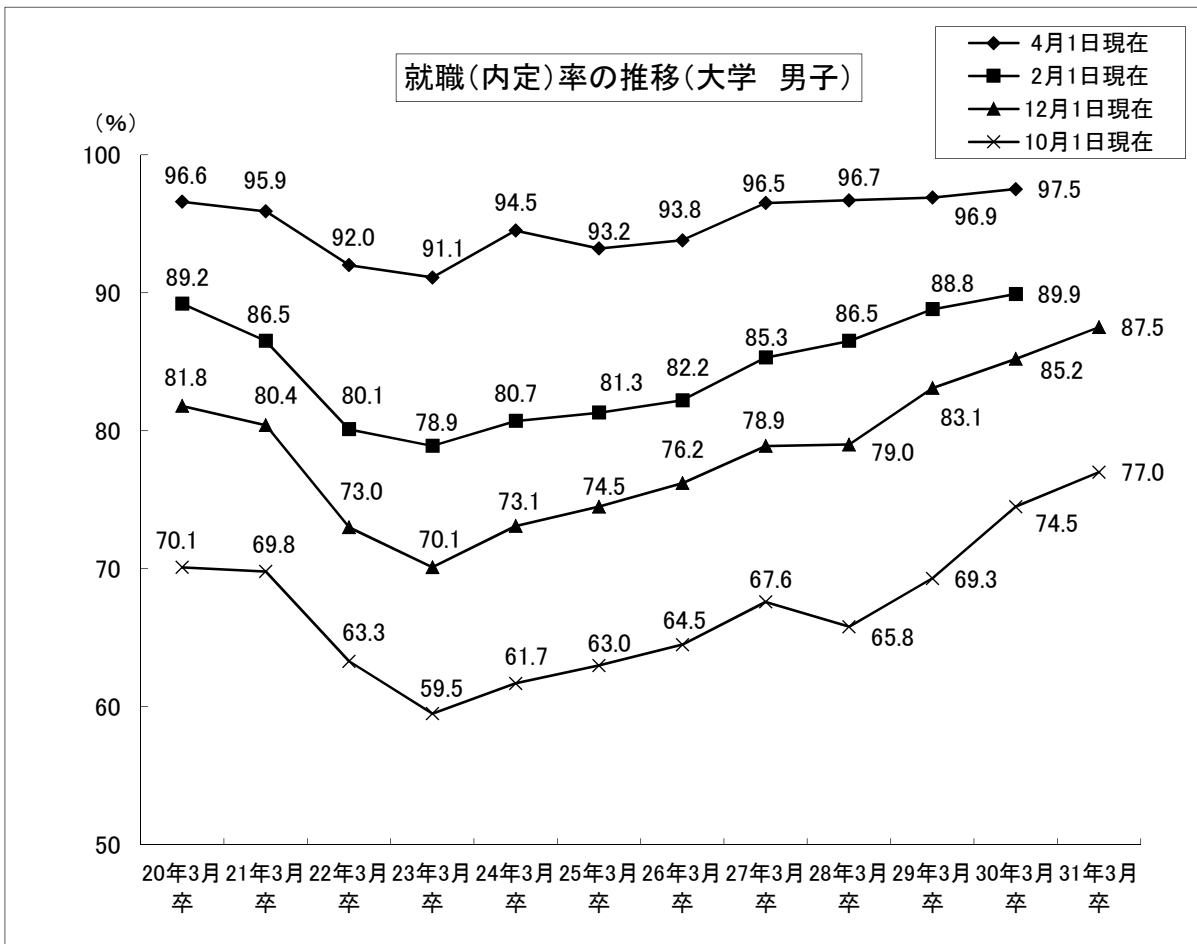
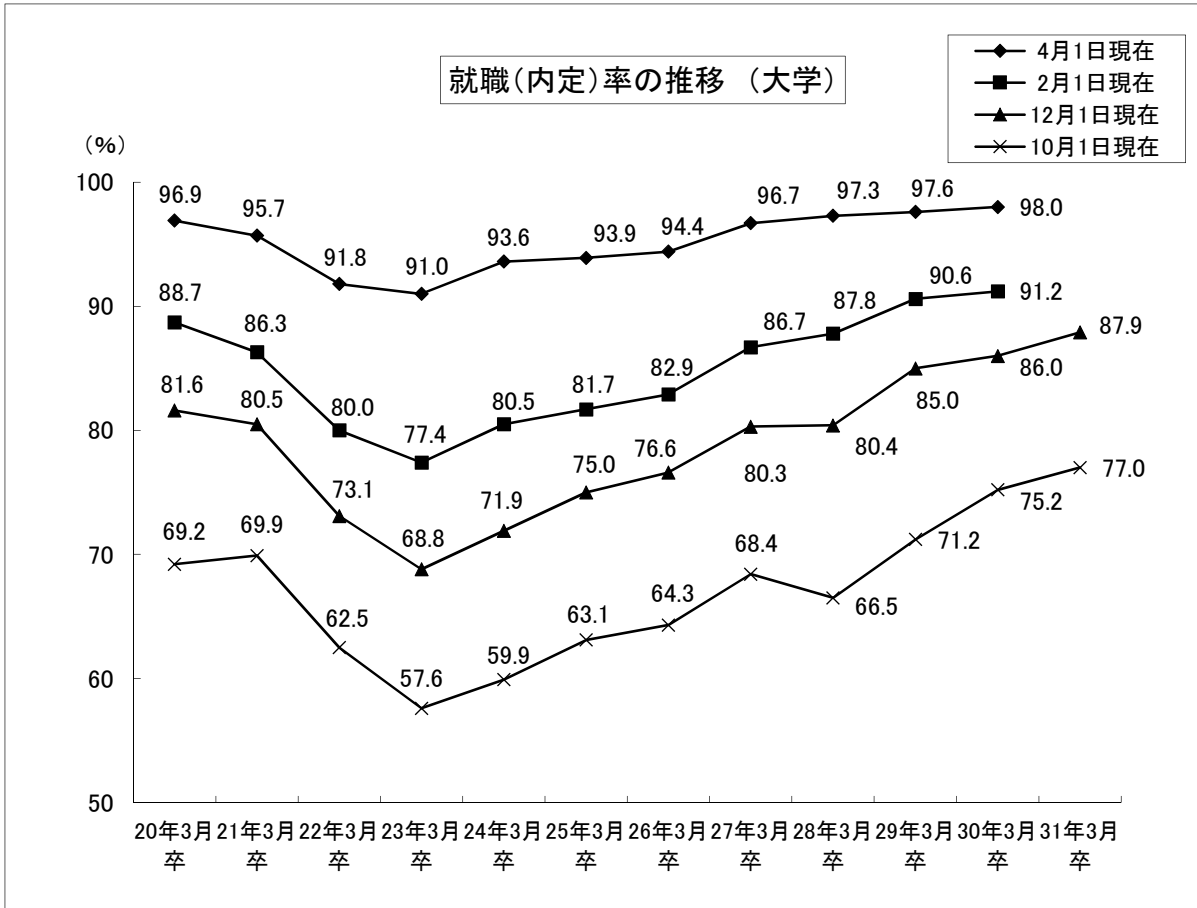
区 分	就職希望率	就職内定率	<参 考>
			前年度卒業学生の就職率 (H30.4.1現在)
大 学	85.8% (▲ 0.1)	88.5% (1.5)	98.6%
うち 国公立	69.1% (0.1)	89.4% (2.4)	98.1%
私 立	93.1% (▲ 0.3)	88.2% (1.2)	98.7%
短 期 大 学	86.5% (▲ 0.4)	75.6% (0.2)	99.1%
計	85.9% (▲ 0.2)	85.8% (1.2)	98.7%
専修学校(専門課程)	94.3% (1.8)	78.0% (10.8)	95.6%
専修学校(専門課程) を含めた総計	86.8% (0.0)	84.9% (2.2)	98.3%

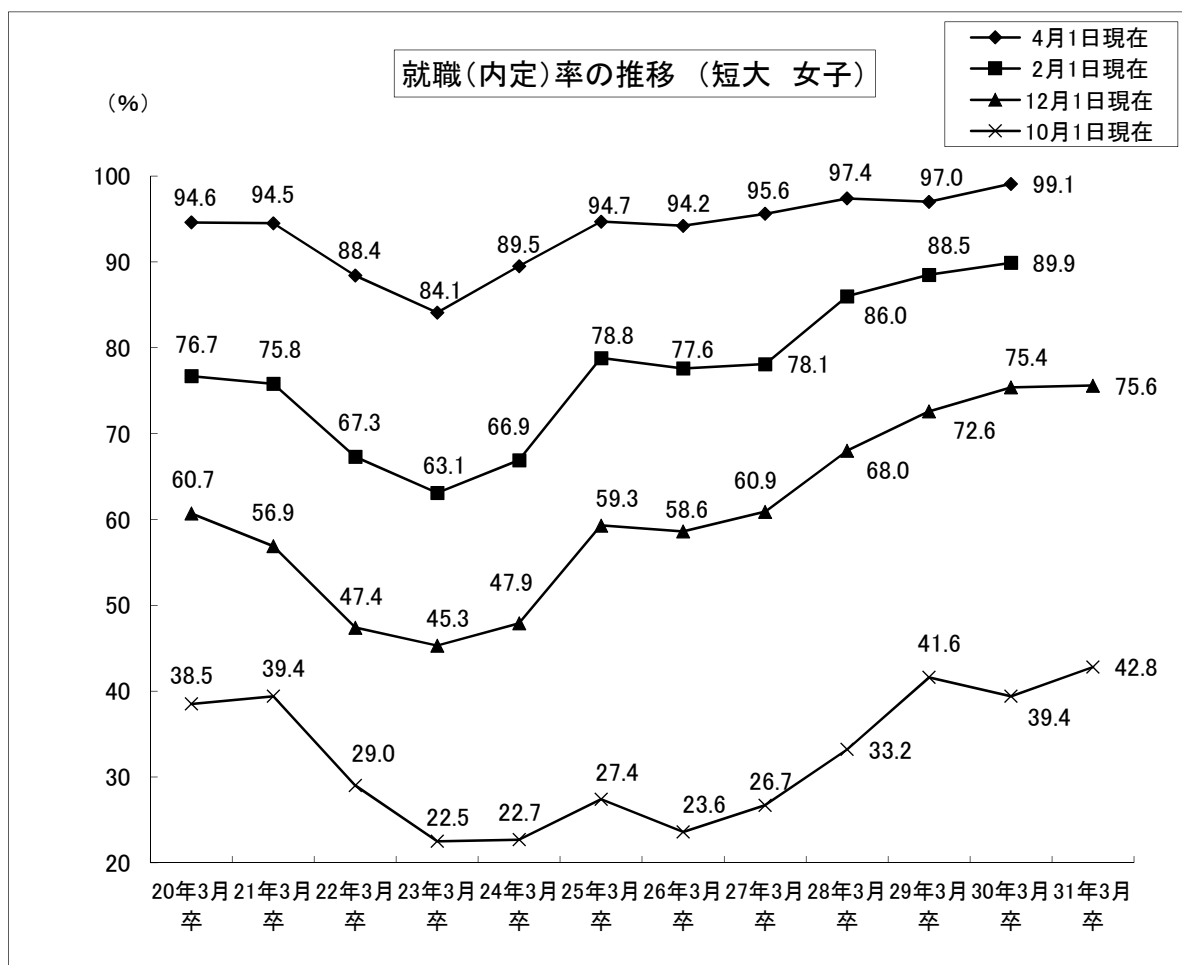
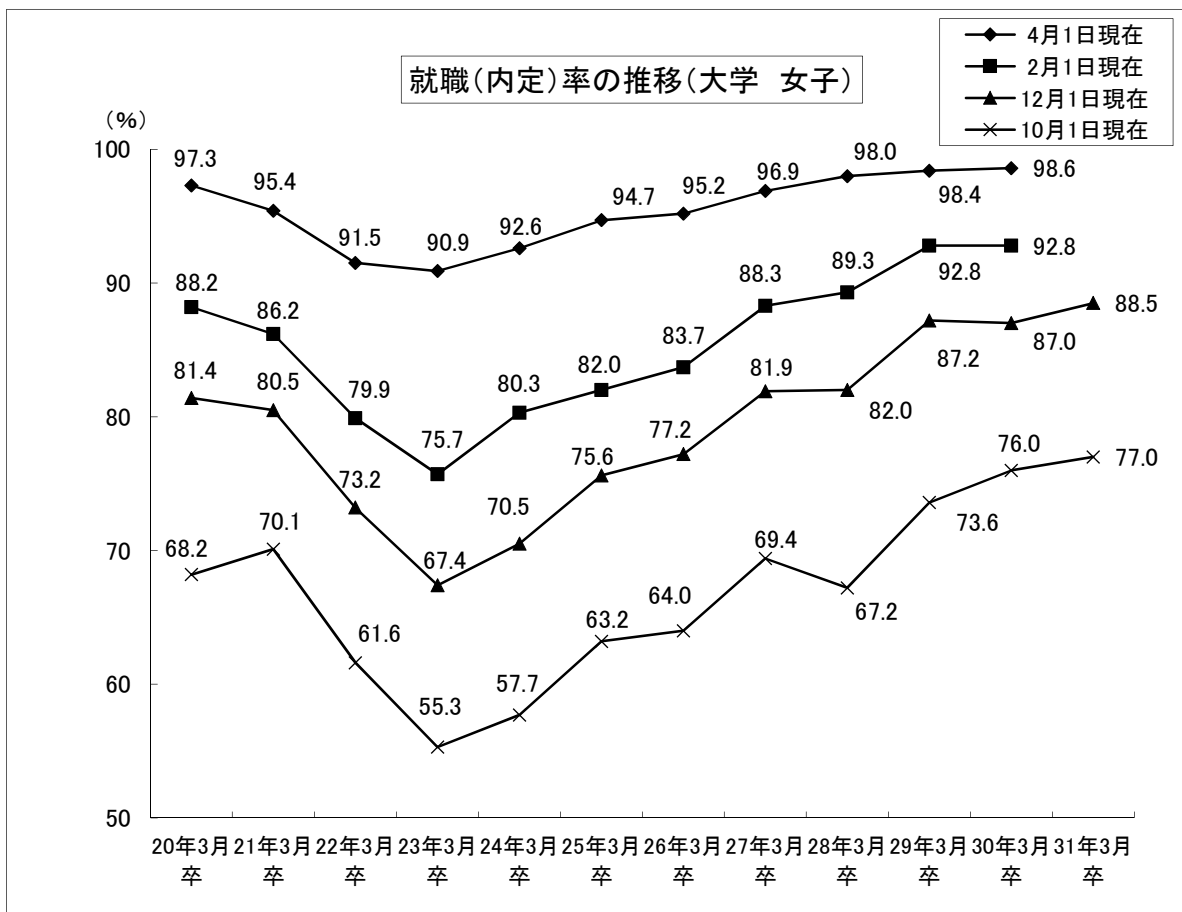
[大学 文理別就職内定率]

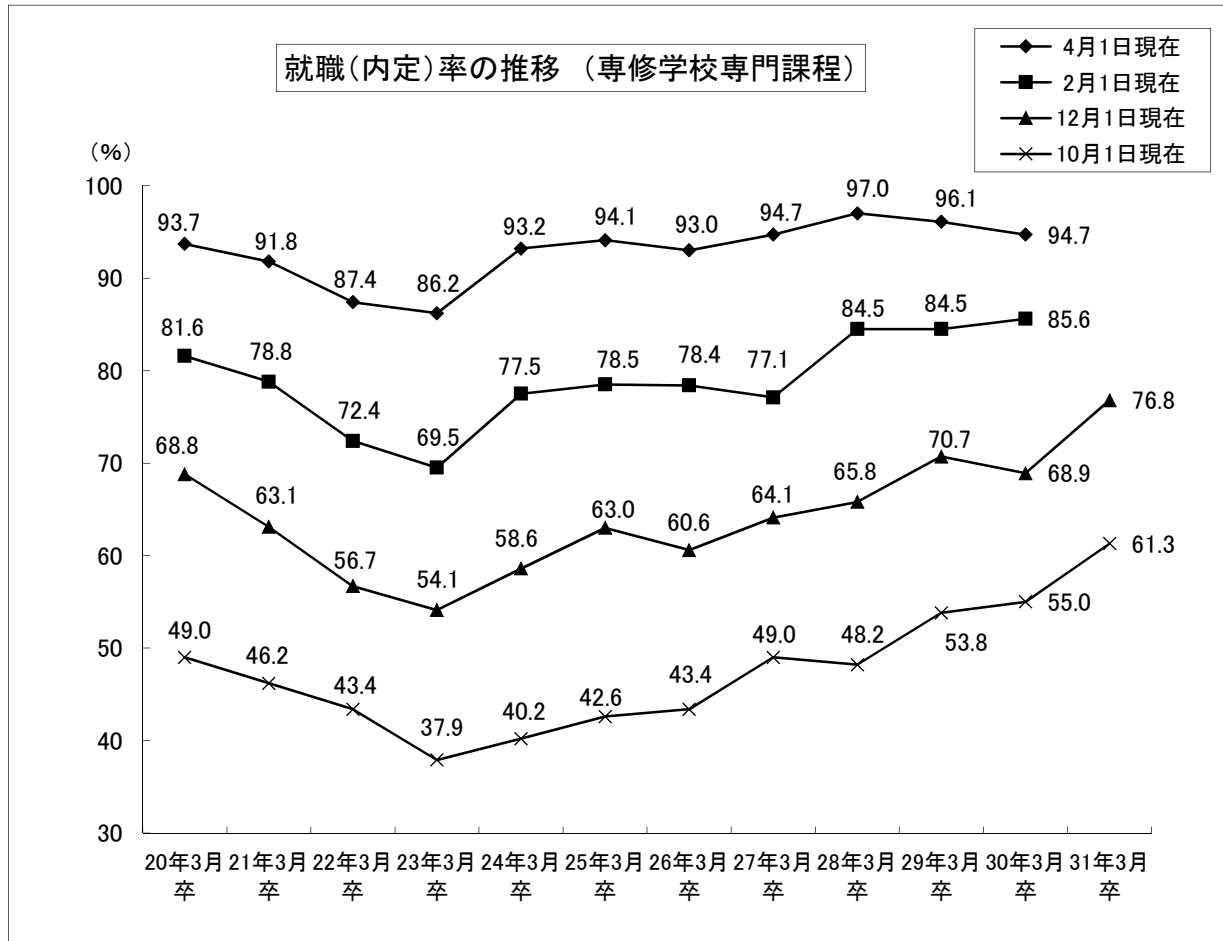
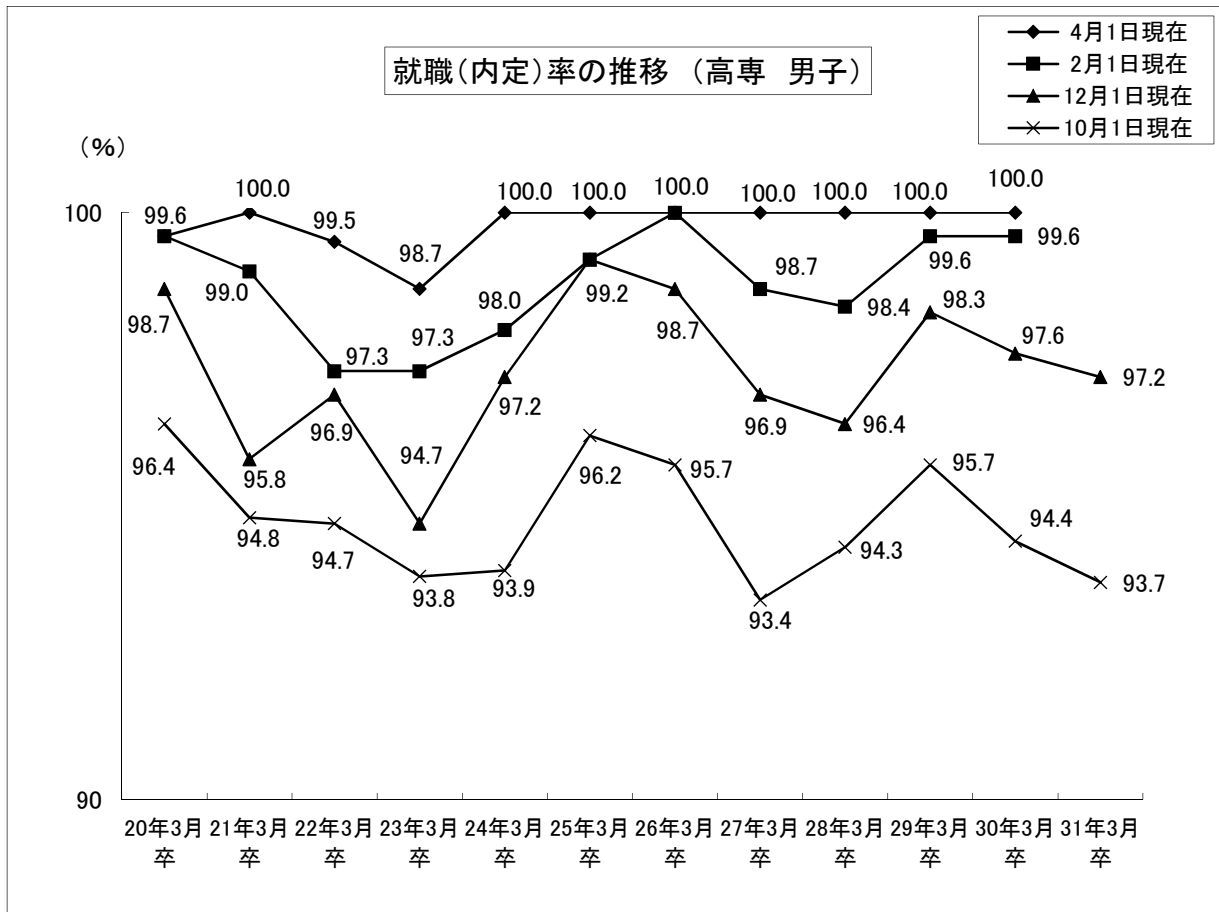
区 分		文 系		理 系	
大 学 う ち	大 学	87.7%	(2.0)	89.0%	(1.8)
	国公立	88.0%	(0.4)	87.7%	(2.4)
	私 立	87.6%	(2.3)	90.0%	(1.6)

[大学 地域別就職内定状況]

地 域	就 職 内 定 率	地 域	就 職 内 定 率
北海道・東北地区	86.0% (1.4)	近畿地区	89.9% (2.4)
関東地区	90.5% (2.3)	中国・四国地区	82.6% (3.9)
中部地区	88.1% (1.0)	九州地区	80.5% (0.4)







大学、短期大学及び高等専門学校卒業予定者の12月1日現在の就職内定状況調査の推移

○就職内定率

【全体】

区分	平成8年12月	平成9年12月	平成10年12月	平成11年12月	平成12年12月	平成13年12月	平成14年12月	平成15年12月	平成16年12月	平成17年12月	平成18年12月	平成19年12月
大学	83.5%	84.8% (▲1.3)	80.3% (▲4.5)	74.5% (▲5.8)	75.2% (▲0.7)	76.7% (▲1.5)	76.7% (▲0.0)	73.5% (▲3.2)	74.3% (▲0.8)	77.4% (▲3.1)	79.6% (▲2.2)	81.6% (▲2.0)
うち、国立	82.7%	82.8% (▲0.1)	85.7% (▲2.9)	80.9% (▲4.8)	79.1% (▲1.8)	78.9% (▲0.2)	80.0% (▲1.1)	75.1% (▲4.9)	77.3% (▲2.2)	78.0% (▲0.7)	83.1% (▲5.1)	85.8% (▲2.7)
私立	83.8%	85.5% (▲1.7)	78.6% (▲6.9)	72.6% (▲6.0)	74.0% (▲1.4)	76.0% (▲2.0)	75.8% (▲0.2)	73.1% (▲2.7)	73.4% (▲0.3)	77.2% (▲3.8)	78.6% (▲1.4)	80.3% (▲1.7)
短期大学	61.6%	60.5% (▲1.1)	56.6% (▲3.9)	46.8% (▲9.8)	48.5% (▲1.7)	52.3% (▲3.8)	55.6% (▲3.3)	49.6% (▲6.0)	49.2% (▲0.4)	50.0% (▲0.8)	54.2% (▲4.2)	60.7% (▲6.5)
高等専門学校	96.1%	96.0% (▲0.1)	97.3% (▲1.3)	97.3% (▲0.0)	93.8% (▲3.5)	95.1% (▲1.3)	94.1% (▲1.0)	98.3% (▲4.2)	100.0% (▲1.7)	93.5% (▲6.5)	97.3% (▲3.8)	98.7% (▲1.4)
総計	81.4%	82.5% (▲1.1)	78.1% (▲4.4)	71.9% (▲6.2)	72.6% (▲0.7)	74.4% (▲1.8)	74.8% (▲0.4)	71.4% (▲3.4)	72.0% (▲0.6)	74.7% (▲2.7)	78.2% (▲3.5)	80.4% (▲2.2)

区分	平成20年12月	平成21年12月	平成22年12月	平成23年12月	平成24年12月	平成25年12月	平成26年12月	平成27年12月	平成28年12月	平成29年12月	平成30年12月
大学	80.5% (▲1.1)	73.1% (▲7.4)	68.8% (▲4.3)	71.9% (▲3.1)	75.0% (▲3.1)	76.6% (▲1.6)	80.3% (▲3.7)	80.4% (▲0.1)	85.0% (▲4.6)	86.0% (▲1.0)	87.9% (▲1.9)
うち、国立	85.3% (▲0.5)	80.7% (▲4.6)	76.7% (▲4.0)	81.4% (▲4.7)	79.5% (▲1.9)	81.7% (▲2.2)	84.5% (▲2.8)	84.1% (▲0.4)	86.9% (▲2.8)	86.9% (▲0.0)	87.9% (▲1.0)
私立	79.0% (▲1.3)	70.5% (▲8.5)	66.3% (▲4.2)	68.8% (▲2.5)	73.6% (▲4.8)	75.0% (▲1.4)	78.9% (▲3.9)	79.2% (▲0.3)	84.4% (▲5.2)	85.7% (▲1.3)	87.9% (▲2.2)
短期大学	56.9% (▲3.8)	47.4% (▲9.5)	45.3% (▲2.1)	47.9% (▲2.6)	59.3% (▲11.4)	58.6% (▲0.7)	60.9% (▲2.3)	68.0% (▲7.1)	72.6% (▲4.6)	75.4% (▲2.8)	75.6% (▲0.2)
高等専門学校	95.8% (▲2.9)	96.9% (▲1.1)	94.7% (▲2.2)	97.2% (▲2.5)	99.2% (▲2.0)	98.7% (▲0.5)	96.9% (▲1.8)	96.4% (▲0.5)	98.3% (▲1.9)	97.6% (▲0.7)	97.2% (▲0.4)
総計	78.9% (▲1.5)	71.9% (▲7.0)	67.9% (▲4.0)	71.1% (▲3.2)	74.8% (▲3.7)	76.0% (▲1.2)	79.2% (▲3.2)	80.0% (▲0.8)	84.5% (▲4.5)	85.6% (▲1.1)	87.2% (▲1.6)

【男子】

区分	平成8年12月	平成9年12月	平成10年12月	平成11年12月	平成12年12月	平成13年12月	平成14年12月	平成15年12月	平成16年12月	平成17年12月	平成18年12月	平成19年12月
大学	87.0%	87.6% (▲0.6)	83.5% (▲4.1)	77.3% (▲6.2)	77.7% (▲0.4)	78.6% (▲0.9)	79.0% (▲0.4)	74.4% (▲4.6)	75.3% (▲0.9)	78.9% (▲3.6)	80.9% (▲2.0)	81.8% (▲0.9)
うち、国立	85.5%	85.1% (▲0.6)	89.2% (▲4.1)	82.3% (▲6.9)	78.4% (▲3.9)	79.2% (▲0.8)	81.1% (▲1.9)	76.4% (▲4.7)	75.3% (▲1.1)	79.2% (▲3.9)	83.5% (▲4.3)	86.0% (▲2.5)
私立	87.4%	88.6% (▲1.1)	81.8% (▲6.7)	75.7% (▲6.1)	77.5% (▲1.8)	78.4% (▲0.9)	78.4% (▲0.0)	73.8% (▲4.6)	75.4% (▲1.6)	78.9% (▲3.5)	80.1% (▲1.2)	80.6% (▲0.5)
短期大学	61.6%	60.5% (▲1.1)	56.6% (▲3.9)	46.8% (▲9.8)	48.5% (▲1.7)	52.3% (▲3.8)	55.6% (▲3.3)	49.6% (▲6.0)	49.2% (▲0.4)	50.0% (▲0.8)	54.2% (▲4.2)	60.7% (▲6.5)
高等専門学校	96.1%	96.0% (▲0.1)	97.3% (▲1.3)	97.3% (▲0.0)	93.8% (▲3.5)	95.1% (▲1.3)	94.1% (▲1.0)	98.3% (▲4.2)	100.0% (▲1.7)	93.5% (▲6.5)	97.3% (▲3.8)	98.7% (▲1.4)
総計	87.2%	87.9% (▲0.7)	84.0% (▲3.9)	77.9% (▲6.1)	78.2% (▲0.3)	79.1% (▲0.9)	79.5% (▲0.4)	75.1% (▲4.4)	76.2% (▲1.1)	79.4% (▲3.2)	82.8% (▲3.4)	83.6% (▲0.8)

区分	平成20年12月	平成21年12月	平成22年12月	平成23年12月	平成24年12月	平成25年12月	平成26年12月	平成27年12月	平成28年12月	平成29年12月	平成30年12月
大学	80.4% (▲1.4)	73.0% (▲7.4)	70.1% (▲2.9)	73.1% (▲3.0)	74.5% (▲1.4)	76.2% (▲1.7)	78.9% (▲2.7)	79.0% (▲0.1)	83.1% (▲4.1)	85.2% (▲2.1)	87.5% (▲2.3)
うち、国立	84.2% (▲1.8)	76.7% (▲7.5)	75.4% (▲1.3)	81.6% (▲6.2)	77.5% (▲4.1)	79.6% (▲2.1)	82.5% (▲2.9)	80.6% (▲1.9)	88.1% (▲7.5)	86.9% (▲1.2)	86.6% (▲0.3)
私立	79.3% (▲1.3)	71.8% (▲7.5)	68.4% (▲3.4)	70.4% (▲2.0)	73.6% (▲3.2)	75.1% (▲1.5)	77.8% (▲2.7)	78.5% (▲0.7)	81.6% (▲3.1)	84.7% (▲3.1)	87.8% (▲3.1)
短期大学	56.9% (▲3.8)	47.4% (▲9.5)	45.3% (▲2.1)	47.9% (▲2.6)	59.3% (▲11.4)	58.6% (▲0.7)	60.9% (▲2.3)	68.0% (▲7.1)	72.6% (▲4.6)	75.4% (▲2.8)	75.6% (▲0.2)
高等専門学校	95.8% (▲2.9)	96.9% (▲1.1)	94.7% (▲2.2)	97.2% (▲2.5)	99.2% (▲2.0)	98.7% (▲0.5)	96.9% (▲1.8)	96.4% (▲0.5)	98.3% (▲1.9)	97.6% (▲0.7)	97.2% (▲0.4)
総計	81.9% (▲1.7)	75.5% (▲6.4)	72.7% (▲2.8)	75.9% (▲3.2)	77.3% (▲1.4)	78.5% (▲1.2)	80.7% (▲2.2)	80.9% (▲0.2)	84.7% (▲3.8)	86.5% (▲1.8)	88.6% (▲2.1)

【女子】

区分	平成8年12月	平成9年12月	平成10年12月	平成11年12月	平成12年12月	平成13年12月	平成14年12月	平成15年12月	平成16年12月	平成17年12月	平成18年12月	平成19年12月
大学	76.0%	78.8% (▲2.8)	73.5% (▲5.3)	68.8% (▲4.7)	71.0% (▲2.2)	73.6% (▲2.6)	73.6% (▲0.0)	72.4% (▲1.2)	72.9% (▲0.5)	75.5% (▲2.6)	78.2% (▲2.7)	81.4% (▲3.2)
うち、国立	76.4%	77.3% (▲0.9)	78.3% (▲1.0)	78.0% (▲0.3)	80.3% (▲2.3)	78.3% (▲2.0)	78.5% (▲0.2)	73.4% (▲5.1)	79.8% (▲6.4)	76.8% (▲3.0)	82.6% (▲5.8)	85.6% (▲3.0)
私立	75.9%	79.2% (▲3.3)	71.9% (▲7.3)	66.1% (▲5.8)	68.2% (▲2.1)	72.2% (▲4.0)	72.1% (▲0.1)	72.2% (▲0.1)	71.0% (▲1.2)	75.1% (▲4.1)	76.8% (▲1.7)	79.9% (▲3.1)
短期大学	61.6%	60.5% (▲1.1)	56.6% (▲3.9)	46.8% (▲9.8)	48.5% (▲1.7)	52.3% (▲3.8)	55.6% (▲3.3)	49.6% (▲6.0)	49.2% (▲0.4)	50.0% (▲0.8)	54.2% (▲4.2)	60.7% (▲6.5)
高等専門学校	96.1%	96.0% (▲0.1)	97.3% (▲1.3)	97.3% (▲0.0)	93.8% (▲3.5)	95.1% (▲1.3)	94.1% (▲1.0)	98.3% (▲4.2)	100.0% (▲1.7)	93.5% (▲6.5)	97.3% (▲3.8)	98.7% (▲1.4)
総計	71.9%	73.8% (▲1.9)	68.8% (▲5.0)	62.6% (▲6.3)	65.3% (▲2.8)	68.3% (▲3.0)	69.5% (▲1.2)	67.4% (▲2.1)	67.7% (▲0.3)	70.1% (▲2.4)	73.4% (▲3.3)	77.1% (▲3.7)

区分	平成20年12月	平成21年12月	平成22年12月	平成23年12月	平成24年12月	平成25年12月	平成26年12月	平成27年12月	平成28年12月	平成29年12月	平成30年12月
大学	80.5% (▲0.9)	73.2% (▲7.3)	67.4% (▲5.8)	70.5% (▲3.1)	75.6% (▲5.1)	77.2% (▲1.6)	81.9% (▲4.7)	82.0% (▲0.1)	87.2% (▲5.2)	87.0% (▲0.2)	88.5% (▲1.5)
うち、国立	86.4% (▲0.8)	85.1% (▲1.3)	78.1% (▲7.0)	81.2% (▲3.1)	81.6% (▲0.4)	83.9% (▲2.3)	86.8% (▲2.9)	87.8% (▲1.0)	85.6% (▲2.2)	87.0% (▲1.4)	89.4% (▲2.4)
私立	78.5% (▲1.4)	69.0% (▲9.5)	63.9% (▲5.1)	66.8% (▲2.9)	73.5% (▲6.7)	75.0% (▲1.5)	80.3% (▲5.3)	80.0% (▲0.3)	87.7% (▲7.7)	87.0% (▲0.7)	88.2% (▲1.2)
短期大学	56.9% (▲3.8)	47.4% (▲9.5)	45.3% (▲2.1)	47.9% (▲2.6)	59.3% (▲11.4)	58.6% (▲0.7)	60.9% (▲2.3)	68.0% (▲7.1)	72.6% (▲4.6)	75.4% (▲2.8)	75.6% (▲0.2)
高等専門学校	95.8% (▲2.9)	96.9% (▲1.1)	94.7% (▲2.2)	97.2% (▲2.5)	99.2% (▲2.0)	98.7% (▲0.5)	96.9% (▲1.8)	96.4% (▲0.5)	98.3% (▲1.9)	97.6% (▲0.7)	97.2% (▲0.4)
総計	75.7% (▲1.4)	68.0% (▲7.7)	62.8% (▲5.2)	66.0% (▲3.2)	72.2% (▲6.2)	73.4% (▲1.2)	77.6% (▲4.2)	79.1% (▲1.5)	84.2% (▲5.1)	84.6% (▲0.4)	85.8% (▲1.2)

(注)1. ()内は、前年度同期の調査からの増減値である(▲は減少)。
 2. 平成8年度から、文部科学省・厚生労働省調査を実施。
 3. 数字に下線が引かれているものは、統計開始以来最も低い値を示し、斜体は最も高い値を示す。

【文理別就職内定率】(文系)

区 分	平成8年12月	平成9年12月	平成10年12月	平成11年12月	平成12年12月	平成13年12月	平成14年12月	平成15年12月	平成16年12月	平成17年12月	平成18年12月	平成19年12月
大 学	82.0%	83.3% (1.3)	78.7% (▲4.6)	73.1% (▲5.6)	73.7% (0.6)	75.5% (1.8)	76.7% (1.2)	73.0% (▲3.7)	73.2% (0.2)	76.7% (3.5)	78.9% (2.2)	80.9% (2.0)
うち、国公立	79.3%	79.5% (0.2)	83.7% (4.2)	79.2% (▲4.5)	77.2% (▲2.0)	76.3% (▲0.9)	80.2% (3.9)	75.3% (▲4.9)	76.8% (1.5)	78.6% (1.8)	83.4% (4.8)	86.9% (3.5)
私立	82.7%	84.3% (1.6)	77.5% (▲6.8)	71.6% (▲5.9)	72.9% (1.3)	75.4% (2.5)	75.9% (0.5)	72.5% (▲3.4)	72.4% (▲0.1)	76.3% (3.9)	77.8% (1.5)	79.4% (1.6)

区 分	平成20年12月	平成21年12月	平成22年12月	平成23年12月	平成24年12月	平成25年12月	平成26年12月	平成27年12月	平成28年12月	平成29年12月	平成30年12月
大 学	80.4% (▲0.5)	72.0% (▲8.4)	68.3% (▲3.7)	71.1% (2.8)	73.9% (2.8)	74.8% (0.9)	79.4% (4.6)	79.7% (0.3)	84.6% (4.9)	85.7% (1.1)	87.7% (2.0)
うち、国公立	87.4% (0.5)	79.8% (▲7.6)	77.2% (▲2.6)	81.1% (3.9)	79.1% (▲2.0)	80.1% (1.0)	84.8% (4.7)	83.9% (▲0.9)	87.4% (3.5)	87.6% (0.2)	88.0% (0.4)
私立	78.8% (▲0.6)	69.9% (▲8.9)	66.1% (▲3.8)	68.5% (2.4)	72.6% (4.1)	73.5% (0.9)	78.0% (4.5)	78.7% (0.7)	84.0% (5.3)	85.3% (1.3)	87.6% (2.3)

【文理別就職内定率】(理系)

区 分	平成8年12月	平成9年12月	平成10年12月	平成11年12月	平成12年12月	平成13年12月	平成14年12月	平成15年12月	平成16年12月	平成17年12月	平成18年12月	平成19年12月
大 学	90.2%	91.1% (0.9)	87.3% (▲3.8)	80.7% (▲6.6)	81.9% (1.2)	81.8% (▲0.1)	77.1% (▲4.7)	76.0% (▲1.1)	79.3% (3.3)	80.5% (1.2)	83.3% (2.8)	85.1% (1.8)
うち、国公立	89.1%	88.8% (▲0.3)	89.6% (0.7)	84.2% (▲5.3)	82.7% (▲1.5)	84.1% (1.4)	79.6% (▲4.5)	74.6% (▲5.0)	78.4% (3.8)	76.9% (▲1.5)	82.3% (5.4)	83.6% (1.3)
私立	91.3%	93.1% (1.8)	85.6% (▲7.5)	78.2% (▲7.4)	81.3% (3.1)	80.2% (▲1.1)	75.0% (▲5.2)	77.0% (2.0)	79.9% (2.9)	83.1% (3.2)	84.1% (1.0)	86.2% (2.1)

区 分	平成20年12月	平成21年12月	平成22年12月	平成23年12月	平成24年12月	平成25年12月	平成26年12月	平成27年12月	平成28年12月	平成29年12月	平成30年12月
大 学	80.8% (▲4.3)	78.6% (▲2.2)	71.3% (▲7.3)	75.4% (4.1)	80.2% (4.8)	85.0% (4.8)	84.2% (▲0.8)	83.4% (▲0.8)	86.6% (3.2)	87.2% (0.6)	89.0% (1.8)
うち、国公立	81.4% (▲2.2)	82.5% (1.1)	75.6% (▲6.9)	82.1% (6.5)	80.4% (▲1.7)	85.4% (5.0)	83.8% (▲1.6)	84.6% (0.8)	86.0% (1.4)	85.3% (▲0.7)	87.7% (2.4)
私立	80.3% (▲5.9)	74.9% (▲5.4)	67.6% (▲7.1)	70.2% (2.4)	80.0% (9.8)	84.8% (4.8)	84.5% (▲0.3)	82.6% (▲1.9)	87.1% (4.5)	88.4% (1.3)	90.0% (1.6)

【地域別就職内定状況(大学)】

区 分	平成8年12月	平成9年12月	平成10年12月	平成11年12月	平成12年12月	平成13年12月	平成14年12月	平成15年12月	平成16年12月	平成17年12月	平成18年12月	平成19年12月
北海道・東北	72.8%	75.2% (2.4)	77.4% (2.2)	69.7% (▲7.7)	65.8% (▲3.9)	69.3% (3.5)	73.1% (3.8)	72.9% (▲0.2)	68.0% (▲4.9)	73.2% (5.2)	73.3% (0.1)	76.9% (3.6)
関 東	92.2%	92.6% (0.4)	87.7% (▲4.9)	81.6% (▲6.1)	83.0% (1.4)	85.1% (2.1)	84.1% (▲1.0)	81.2% (▲2.9)	80.1% (▲1.1)	84.6% (4.5)	83.1% (▲1.5)	83.7% (0.6)
中 部	77.4%	82.0% (4.6)	74.7% (▲7.3)	73.0% (▲1.7)	76.0% (3.0)	80.5% (4.5)	71.0% (▲9.5)	70.7% (▲0.3)	73.1% (2.4)	77.7% (4.6)	78.4% (0.7)	79.7% (1.3)
近 畿	85.6%	86.2% (0.6)	83.0% (▲3.2)	76.3% (▲6.7)	75.0% (▲1.3)	73.0% (▲2.0)	75.3% (2.3)	73.5% (▲1.8)	76.1% (2.6)	76.1% (0.0)	82.7% (6.6)	84.3% (1.6)
中国・四国	72.5%	74.8% (2.3)	68.1% (▲6.7)	61.6% (▲6.5)	71.1% (9.5)	67.9% (▲3.2)	71.6% (3.7)	54.0% (▲17.6)	60.2% (6.2)	69.1% (8.9)	72.2% (3.1)	79.3% (7.1)
九 州	72.8%	73.2% (0.4)	63.8% (▲9.4)	60.6% (▲3.2)	59.0% (▲1.6)	65.5% (6.5)	69.6% (4.1)	65.5% (▲4.1)	65.7% (0.2)	65.2% (▲0.5)	73.8% (8.6)	76.4% (2.6)

区 分	平成20年12月	平成21年12月	平成22年12月	平成23年12月	平成24年12月	平成25年12月	平成26年12月	平成27年12月	平成28年12月	平成29年12月	平成30年12月
北海道・東北	71.6% (▲5.3)	69.5% (▲2.1)	69.9% (0.4)	69.5% (▲0.4)	73.9% (4.4)	74.8% (0.9)	78.4% (3.6)	75.6% (▲2.8)	81.6% (6.0)	84.6% (3.0)	86.0% (1.4)
関 東	83.5% (▲0.2)	76.4% (▲7.1)	72.1% (▲4.3)	75.4% (3.3)	76.8% (1.4)	82.7% (5.9)	85.6% (2.9)	86.8% (1.2)	88.3% (1.5)	88.2% (▲0.1)	90.5% (2.3)
中 部	85.1% (5.4)	69.7% (▲15.4)	61.7% (▲8.0)	70.3% (8.6)	72.8% (2.5)	72.4% (▲0.4)	76.1% (3.7)	78.8% (2.7)	82.6% (3.8)	87.1% (4.5)	88.1% (1.0)
近 畿	81.3% (▲3.0)	75.1% (▲6.2)	71.0% (▲4.1)	71.9% (0.9)	77.1% (5.2)	78.0% (0.9)	82.3% (4.3)	81.4% (▲0.9)	87.0% (5.6)	87.5% (0.5)	89.9% (2.4)
中国・四国	77.0% (▲2.3)	67.4% (▲9.6)	64.7% (▲2.7)	69.3% (4.6)	69.1% (▲0.2)	66.7% (▲2.4)	70.5% (3.8)	71.0% (0.5)	78.6% (7.6)	78.7% (0.1)	82.6% (3.9)
九 州	74.9% (▲1.5)	69.6% (▲5.3)	63.1% (▲6.5)	67.3% (4.2)	71.6% (4.3)	67.1% (▲4.5)	71.6% (4.5)	70.3% (▲1.3)	79.9% (9.6)	80.1% (0.2)	80.6% (0.4)

- (注)1. ()内は、前年度同期の調査からの増減値である(▲は減少)。
 2. 平成8年度から、文部科学省・厚生労働省調査を実施。
 3. 数字に下線が引かれているものは、統計開始以来最も低い値を示し、斜体は最も高い値を示す。

○就職希望率

【全体】

区分	平成8年12月	平成9年12月	平成10年12月	平成11年12月	平成12年12月	平成13年12月	平成14年12月	平成15年12月	平成16年12月	平成17年12月	平成18年12月	平成19年12月
大学	75.3%	75.5% (0.2)	72.0% (▲3.5)	68.1% (▲3.9)	69.2% (1.1)	69.4% (0.2)	69.9% (0.5)	69.3% (▲0.6)	71.6% (2.3)	73.2% (1.6)	73.2% (0.0)	75.1% (1.9)
うち 国公立	57.6%	58.0% (0.4)	50.4% (▲7.6)	47.8% (▲2.6)	50.3% (2.5)	49.6% (▲0.7)	50.3% (0.7)	47.9% (▲2.4)	47.7% (▲0.2)	50.7% (3.0)	52.4% (1.7)	54.4% (2.0)
私立	84.3%	84.4% (0.1)	83.1% (▲1.3)	78.4% (▲4.7)	78.1% (▲0.3)	78.9% (0.8)	79.3% (0.4)	79.5% (0.2)	82.9% (3.4)	83.9% (1.0)	83.5% (▲0.4)	85.4% (1.9)
短期大学	83.1%	78.8% (▲4.3)	79.2% (0.4)	78.5% (▲0.7)	78.1% (▲0.4)	76.5% (▲1.6)	77.1% (0.6)	78.6% (1.5)	79.8% (1.2)	80.4% (0.6)	78.1% (▲2.3)	81.7% (3.6)
高等専門学校	63.3%	62.5% (▲0.8)	61.7% (▲0.8)	61.7% (0.0)	54.2% (▲7.5)	50.8% (▲3.4)	56.7% (5.9)	49.2% (▲7.5)	55.8% (6.6)	51.7% (▲4.1)	63.8% (12.1)	57.3% (▲6.5)
総計	75.8%	75.5% (▲0.3)	72.5% (▲3.0)	69.0% (▲3.5)	69.7% (0.7)	69.7% (0.0)	70.3% (0.6)	69.7% (▲0.6)	72.0% (2.3)	73.4% (1.4)	73.0% (▲0.4)	74.5% (1.5)

区分	平成20年12月	平成21年12月	平成22年12月	平成23年12月	平成24年12月	平成25年12月	平成26年12月	平成27年12月	平成28年12月	平成29年12月	平成30年12月
大学	75.4% (0.3)	73.8% (▲1.6)	72.7% (▲1.1)	75.4% (2.7)	75.7% (0.3)	76.4% (0.7)	77.7% (1.3)	78.0% (0.3)	78.0% (0.0)	78.6% (0.6)	78.9% (0.3)
うち 国公立	53.8% (▲0.6)	56.3% (2.5)	52.9% (▲3.4)	56.6% (3.7)	55.8% (▲0.8)	55.2% (▲0.6)	56.8% (1.6)	55.4% (▲1.4)	56.1% (0.7)	55.2% (▲0.9)	57.1% (1.9)
私立	86.1% (0.7)	82.4% (▲3.7)	82.6% (0.2)	84.7% (2.1)	85.5% (0.8)	86.9% (1.4)	88.1% (1.2)	89.2% (1.1)	88.8% (▲0.4)	90.2% (1.4)	89.7% (▲0.5)
短期大学	80.4% (▲1.3)	79.0% (▲1.4)	79.4% (0.4)	79.0% (▲0.4)	83.7% (4.7)	81.7% (▲2.0)	83.1% (1.4)	83.5% (0.4)	84.2% (0.7)	86.9% (2.7)	86.5% (▲0.4)
高等専門学校	53.0% (▲4.3)	56.0% (3.0)	56.5% (0.5)	62.5% (6.0)	60.5% (▲2.0)	58.0% (▲2.5)	57.0% (▲1.0)	62.0% (5.0)	57.8% (▲4.2)	63.0% (5.2)	63.5% (0.5)
総計	74.3% (▲0.2)	73.0% (▲1.3)	72.2% (▲0.8)	74.8% (2.6)	75.3% (0.5)	75.6% (0.3)	76.7% (1.1)	77.3% (0.6)	77.1% (▲0.2)	78.3% (1.2)	78.5% (0.2)

【男子】

区分	平成8年12月	平成9年12月	平成10年12月	平成11年12月	平成12年12月	平成13年12月	平成14年12月	平成15年12月	平成16年12月	平成17年12月	平成18年12月	平成19年12月
大学	73.9%	73.7% (▲0.2)	69.9% (▲3.8)	65.9% (▲4.0)	65.9% (0.0)	66.2% (0.3)	66.7% (0.5)	65.4% (▲1.3)	67.6% (2.2)	68.8% (1.2)	67.3% (▲1.5)	70.1% (2.8)
うち 国公立	53.8%	55.3% (1.5)	46.6% (▲8.7)	44.8% (▲1.8)	45.9% (1.1)	45.6% (▲0.3)	44.9% (▲0.7)	42.6% (▲2.3)	41.6% (▲1.0)	43.6% (2.0)	43.9% (0.3)	46.4% (2.5)
私立	84.9%	83.7% (▲1.2)	82.6% (▲1.1)	77.4% (▲5.2)	76.1% (▲1.3)	76.8% (0.7)	77.7% (0.9)	77.1% (▲0.6)	80.8% (3.7)	81.9% (1.1)	79.9% (▲2.0)	82.9% (3.0)
高等専門学校	63.3%	62.5% (▲0.8)	61.7% (▲0.8)	61.7% (0.0)	54.2% (▲7.5)	50.8% (▲3.4)	56.7% (5.9)	49.2% (▲7.5)	55.8% (6.6)	51.7% (▲4.1)	63.8% (12.1)	57.3% (▲6.5)
総計	73.8%	73.3% (▲0.2)	69.6% (▲3.7)	65.8% (▲3.8)	65.4% (▲0.4)	65.6% (0.2)	66.3% (0.7)	64.7% (▲1.6)	67.1% (2.4)	68.1% (1.0)	66.9% (▲1.2)	68.5% (1.6)

区分	平成20年12月	平成21年12月	平成22年12月	平成23年12月	平成24年12月	平成25年12月	平成26年12月	平成27年12月	平成28年12月	平成29年12月	平成30年12月
大学	69.9% (▲0.2)	68.6% (▲1.3)	67.3% (▲1.3)	69.3% (2.0)	69.6% (0.3)	71.1% (1.5)	72.2% (1.1)	72.4% (0.2)	72.3% (▲0.1)	73.4% (1.1)	74.0% (0.6)
うち 国公立	45.1% (▲1.3)	48.3% (3.2)	45.8% (▲2.5)	48.3% (2.5)	46.8% (▲1.5)	47.2% (0.4)	48.9% (1.7)	46.4% (▲2.5)	47.9% (1.5)	46.5% (▲1.4)	49.5% (3.0)
私立	83.2% (0.3)	79.5% (▲3.7)	78.9% (▲0.6)	80.5% (1.6)	81.9% (1.4)	83.9% (2.0)	84.7% (0.8)	86.3% (1.6)	85.3% (▲1.0)	87.7% (2.4)	87.2% (▲0.5)
高等専門学校	53.0% (▲4.3)	56.0% (3.0)	56.5% (0.5)	62.5% (6.0)	60.5% (▲2.0)	58.0% (▲2.5)	57.0% (▲1.0)	62.0% (5.0)	57.8% (▲4.2)	63.0% (5.2)	63.5% (0.5)
総計	67.8% (▲0.7)	67.0% (▲0.8)	66.0% (▲1.0)	68.5% (2.5)	68.5% (0.0)	69.5% (1.0)	70.3% (0.8)	71.1% (0.8)	70.4% (▲0.7)	72.0% (1.6)	72.7% (0.7)

【女子】

区分	平成8年12月	平成9年12月	平成10年12月	平成11年12月	平成12年12月	平成13年12月	平成14年12月	平成15年12月	平成16年12月	平成17年12月	平成18年12月	平成19年12月
大学	78.4%	79.8% (1.4)	77.1% (▲2.7)	73.2% (▲3.9)	75.4% (2.2)	75.5% (0.1)	75.0% (▲0.5)	75.2% (0.2)	77.2% (2.0)	79.2% (2.0)	81.4% (2.2)	82.0% (0.6)
うち 国公立	67.9%	65.6% (▲2.3)	60.8% (▲4.8)	56.9% (▲4.9)	60.1% (4.2)	58.6% (▲1.5)	59.6% (1.0)	56.8% (▲2.8)	57.4% (0.6)	61.9% (4.5)	65.8% (3.9)	67.2% (1.4)
私立	83.0%	86.1% (3.1)	84.2% (▲1.9)	80.7% (▲3.5)	81.6% (0.9)	82.4% (0.8)	81.5% (▲0.9)	83.0% (1.5)	85.7% (2.7)	86.6% (0.9)	88.3% (1.7)	88.6% (0.3)
短期大学	83.1%	78.8% (▲4.3)	79.2% (0.4)	78.5% (▲0.7)	78.1% (▲0.4)	76.5% (▲1.6)	77.1% (0.6)	78.6% (1.5)	79.8% (1.2)	80.4% (0.6)	78.1% (▲2.3)	81.7% (3.6)
総計	79.7%	79.6% (▲0.1)	77.7% (▲1.9)	74.6% (▲3.1)	76.1% (1.5)	75.8% (▲0.3)	75.4% (▲0.4)	75.9% (0.5)	77.7% (1.8)	79.4% (1.7)	80.7% (1.3)	82.0% (1.3)

区分	平成20年12月	平成21年12月	平成22年12月	平成23年12月	平成24年12月	平成25年12月	平成26年12月	平成27年12月	平成28年12月	平成29年12月	平成30年12月
大学	83.0% (1.0)	80.9% (▲2.1)	80.3% (▲0.6)	83.8% (3.5)	84.1% (0.3)	83.8% (▲0.3)	85.3% (1.5)	85.8% (0.5)	85.9% (0.1)	85.9% (0.0)	85.8% (▲0.1)
うち 国公立	67.5% (0.3)	69.0% (1.5)	64.2% (▲4.8)	69.6% (5.4)	70.1% (0.5)	67.8% (▲2.3)	69.3% (1.5)	69.6% (0.3)	69.1% (▲0.5)	69.0% (▲0.1)	69.1% (0.1)
私立	89.9% (1.3)	86.2% (▲3.7)	87.4% (1.2)	90.2% (2.8)	90.3% (0.1)	90.9% (0.6)	92.5% (1.6)	92.9% (0.4)	93.3% (0.4)	93.4% (0.1)	93.1% (▲0.3)
短期大学	80.4% (▲1.3)	79.0% (▲1.4)	79.4% (0.4)	79.0% (▲0.4)	83.7% (4.7)	81.7% (▲2.0)	83.1% (1.4)	83.5% (0.4)	84.2% (0.7)	86.9% (2.7)	86.5% (▲0.4)
総計	82.5% (0.5)	80.5% (▲2.0)	80.1% (▲0.4)	82.8% (2.7)	84.0% (1.2)	83.4% (▲0.6)	84.9% (1.5)	85.3% (0.4)	85.6% (0.3)	86.1% (0.5)	85.9% (▲0.2)

(注) 1. ()内は、前年度同期の調査からの増減値である(▲は減少)。
 2. 平成8年度から、文部科学省・厚生労働省調査を実施。
 3. 数字に下線が引かれているものは、統計開始以来最も低い値を示し、斜体は最も高い値を示す。

平成31年3月卒業予定大学生等対象就職面接会、企業説明会等開催予定表

※平成31年1月18日以降開催予定の大学生等を対象とした就職面接会、企業説明会等を掲載しています。(計98回)

※変更の可能性もありますので、詳細については各都道府県労働局にお問い合わせください。

※各都道府県労働局のホームページに参加企業等の情報を順次掲載しております。官報労働局名をクリックすると各都道府県労働局のホームページを開覧することができますので、ご参照ください。(面接会が終了次第、参加企業等の情報の掲載も終了します。)

管轄労働局	開催日	開催時間	イベント名	開催場所 会場名(開催市区町村)	備考
北海道	2月6日	10:00 ~ 16:30	新規学校卒業生就職面接会	ロイトン札幌(札幌市)	新規高校・大学等卒業予定者及び3年以内既卒者対象 (午前の部:高校 午後の部:大学等)
岩手	2月6日	13:00 ~ 16:00	就職相談会「Winter Chance 2019」	大船渡市民文化会館リアスホール(大船渡市)	気仙地域に就職を希望するU・Iターン希望者、一般求職者、平成31年3月新卒者やその家族対象
	2月9日	13:00 ~ 16:00	岩手県U・IターンフェアⅡ	赤坂インターシティAIR(東京都港区)	岩手県へのU・Iターンを希望する一般求職者、大学生・専門学校生等対象
	3月15日	13:00 ~ 16:00	もりおか就職ガイダンス	ホテルメトロポリタン盛岡 ニューウイング(盛岡市)	大学等新卒者及び大学等既卒者対象
	3月22日	13:30 ~ 15:30	中東北就職ガイダンスin一関	なのはなプラザ2階(一関市)	大学等新卒者及び既卒者、一般求職者、U・Iターン就職希望者も対象
	3月24日	13:00 ~ 16:00	2019ふるさとへの合同企業説明会	二戸市民文化会館(二戸市)	大学等新卒者、既卒者、一般求職者(U・Iターン含む)対象
秋田	2月10日	11:30 ~ 16:10	Aターン就職フェアin東京	浅草橋ヒューリックホール(東京都台東区)	秋田県外在住の秋田へのU・Iターン(Aターン)希望者、その家族、知人を主とするが、秋田県内在住者、学生も参加可能
	3月19日	13:00 ~ 16:00	秋田県合同就職説明会	仙台サンプラザ(仙台市)	大学等新卒者及び大学等既卒者対象
	3月20日	13:00 ~ 16:00	秋田県合同就職説明会	中野サンプラザ(東京都中野区)	大学等新卒者及び大学等既卒者対象
	3月25日	13:00 ~ 16:00	秋田県合同就職説明会	秋田ビューホテル(秋田市)	大学等新卒者及び大学等既卒者対象
山形	1月18日	13:00 ~ 15:00	ハローワークさがえ就職相談会	寒河江市文化センター(寒河江市)	一般求職者対象(新卒を含む)
	2月6日	13:00 ~ 16:00	ハローワーク就職相談会inやまがた	山形ビッグウイング(山形市)	既卒未就職者、平成31年3月大学等及び高校卒業予定者対象
	2月15日	13:30 ~ 16:00	「適職到来 ハローワーク米沢就職面接会」	グランドホクヨウ(米沢市)	ハローワーク米沢管内で就職を希望する方対象(全年齢)
	2月18日	13:30 ~ 16:00	きてみてきて就職相談会2019冬	ニューグランドホテル(新庄市)	平成31年3月高校・大卒等卒業予定者および3年以内既卒者対象
栃木	1月30日	13:30 ~ 16:00	とちぎ合同企業面接会in栃木県庁	栃木県庁講堂(宇都宮市)	大学等新卒者及び大学等既卒者対象
	1月31日	13:30 ~ 16:00	とちぎ合同企業面接会in栃木県庁	栃木県庁講堂(宇都宮市)	大学等新卒者及び大学等既卒者対象、概ね35歳未満の若年者対象
	2月26日	13:00 ~ 16:00	とちぎで働こう！合同企業面接会	ホテル東日本宇都宮(宇都宮市)	大学等新卒者及び大学等既卒者対象、概ね35歳未満の若年者対象
埼玉	1月21日	13:30 ~ 16:00	本庄地域若年者就職面接会	本庄商工会議所 2階大ホール(本庄市)	概ね45歳未満の方対象
	1月24日	13:00 ~ 16:00	若者就職面接会	上尾市文化センター・2・3階(上尾市)	高校・大学等新卒者、概ね44歳以下の若年者対象 予約不要
	2月13日	13:00 ~ 15:30	春日部地域合同就職面接会	ふれあいキューブ(春日部市)	一般求職者(平成31年3月大学等卒業予定者を含む)対象
	2月14日	14:00 ~ 16:00	秩父で働きたいあなたを応援します！合同就職面接会	秩父宮記念市民会館(秩父市)	高校・大学等新卒者及び既卒3年以内の者、一般求職者対象
東京	2月5日	13:30 ~ 16:30	第4回新規大卒者等合同就職面接会	新宿NSビル「NSイベントホール」(新宿区)	新規大卒者等及び既卒3年以内対象
	2月20日	13:00 ~ 19:30	まだ間に合う、4月入社！面接会	新宿エルタワー30階「サンスカイルーム」(新宿区)	新規大卒者等及び既卒対象 34歳以下の一般求職者
	2月21日	13:00 ~ 19:30	まだ間に合う、4月入社！面接会	新宿エルタワー30階「サンスカイルーム」(新宿区)	新規大卒者等及び既卒対象 34歳以下の一般求職者
	3月7日	13:00 ~ 17:00	「世界一・日本一」合同企業説明会	東京新卒応援ハローワーク(新宿区)	新規大卒者等及び既卒3年以内対象
神奈川	1月30日	12:00 ~ 16:00	平成30年度冬川崎市新規大卒者等合同企業就職面接会	川崎フロンティアビル2階KCCIホール(川崎市)	新規大卒者等及び既卒3年以内対象
	2月7日	13:00 ~ 16:00	よこはま新規大学等卒業予定者・既卒者就職面接会	新都市ホール そごう横浜店9F(横浜市)	新規大卒者等及び既卒3年以内対象
石川	2月15日	10:00 ~ 12:30	若者のための企業ガイダンス&就職面接会	石川県本多の森庁舎(金沢市)	平成31年3月大学卒業予定者及び概ね35歳未満の求職者対象 ※事前予約(当日登録可)
福井	3月10日	13:00 ~ 17:00	ふるさとジョブフェアinふくい嶺南 (13:00~13:30 学生向け地元就職ガイダンス)	きらめきみなと館イベントホール(敦賀市)	大学等新卒者及び大学等既卒者、一般求職者、 今後就職活動控える大学生等対象
長野	2月5日	13:00 ~ 15:30	松本地区合同就職面接会	アルビコプラザホテル(松本市)	一般求職者、平成31年3月新規学校卒業予定者(未内定者)対象
	2月15日	13:00 ~ 16:00	北信地域合同就職面接会	メルパルク長野(長野市)	平成31年3月大学院・大学・短大・専門学校を卒業する方、既卒3年以内の者、概ね45歳までの若年求職者、U・Iターン希望者対象
岐阜	2月22日	13:00 ~ 16:00	第3回ひのかもジョブフェア	美濃加茂市中央体育館(美濃加茂市)	大学等新卒者、大学等既卒者、一般求職者対象
	3月22日	13:30 ~ 16:30	郡上市合同企業説明会in名古屋	ウインクあいち9階会議室902号(名古屋市)	大学等新卒者、大学等既卒者、若年求職者(既卒10年程度)対象
静岡	1月18日	13:30 ~ 16:00	若年者就職フェア	アクトシティ浜松 展示イベントホール(浜松市)	平成31年3月卒業見込みで未内定の学生、概ね45歳未満の若年者対象
	2月2日	10:30 ~ 12:00	保育の仕事就職フェア	浜松公共職業安定所 3階 会議室(浜松市)	保育士として就労を希望する方対象
	2月2日	14:00 ~ 15:30	保育の仕事就職フェア	浜松公共職業安定所 3階 会議室(浜松市)	保育士として就労を希望する方対象
	2月26日	13:00 ~ 15:00	福祉の就職相談会	三島公共職業安定所伊東出張所(伊東市)	福祉関係の仕事に就職希望の方対象
愛知	1月23日	開催時間未定	愛知わかものハローワーク就職面接会	中日ビル10階愛知わかものハローワーク セミナールーム(名古屋)	45歳未満の方(平成31年3月大学等卒業予定者を含む)対象
	3月6日	開催時間未定	愛知わかものハローワーク就職面接会(仮)	あい★ワーク(ヤマチビル)10階第3・4会議室(名古屋)	45歳未満の方(平成31年3月大学等卒業予定者を含む)対象
三重	2月5日	13:00 ~ 16:00	若者応援就活フェアin津	アスト津(津市)	大卒等新卒者、既卒3年以内及び35歳未満求職者対象
滋賀	1月28日	13:00 ~ 16:00	おおつ若者就職面接会2019	大津市役所別館 1階大会議室(大津市)	大学等新卒者及び大学等既卒者及び概ね45歳未満の若年者対象
	2月17日	13:30 ~ 16:00	東近江市で働こう！合同就職面接会	東近江市立能登川コミュニティセンター(東近江市)	大学等新卒者及び大学等既卒者及び概ね45歳未満の若年者対象
	2月14日	13:00 ~ 16:00	滋賀ジョブフェア2019	クサツエストピアホテル(草津市)	大学等新卒者及び大学等既卒者及び概ね45歳未満の若年者対象
京都	1月28日	開催時間未定	ミニ企業説明会	京都七条公共職業安定所会議室(京都市)	大学等新卒者及び既卒3年以内の方対象
	1月29日	14:00 ~ 17:00	新卒者及び若年者向け合同就職面接会	京都テルサ西館1階 テルサホール(京都市)	大学等新卒者及び概ね35歳以下の若年求職者対象
	2月25日	開催時間未定	ミニ企業説明会	京都七条公共職業安定所会議室(京都市)	大学等新卒者及び既卒3年以内の方対象
大阪	1月18日	13:30 ~ 17:30	R.M.B.+ (レギュラーマッチングブース プラス)「介護業界」編	大阪新卒応援ハローワーク内イベントルーム(大阪市)	大学(院)・短大・専修学校等を2019年3月までに卒業予定の方及び既卒3年以内の方対象
	1月21日	13:00 ~ 17:00	[業界ラボ★Activity！]～お仕事体験・グループワーク～	大阪新卒応援ハローワーク内イベントルーム(大阪市)	大学(院)・短大・高等専門学校・専修学校等の学生(全学年対象)と卒業後3年以内の方、35歳未満の就職活動中の方対象

管轄労働局	開催日	開催時間	イベント名	開催場所 会場名(開催市区町村)	備考
	2月7日	13:30 ~ 17:30	R.M.B.+ (レギュラーマッチングブース プラス)「販売・営業職」編	大阪新卒応援ハローワーク内イベントルーム(大阪市)	大学(院)・短大・専修学校等を2019年3月までに卒業予定の方及び既卒3年以内の方対象
	2月8日	13:30 ~ 17:30	R.M.B.+ (レギュラーマッチングブース プラス)「事務職」編	大阪新卒応援ハローワーク内イベントルーム(大阪市)	大学(院)・短大・専修学校等を2019年3月までに卒業予定の方及び既卒3年以内の方対象
	2月28日	13:30 ~ 17:30	R.M.B.+ (レギュラーマッチングブース プラス)「テーマ未定」	大阪新卒応援ハローワーク内イベントルーム(大阪市)	大学(院)・短大・専修学校等を2019年3月までに卒業予定の方及び既卒3年以内の方対象
	3月1日	13:30 ~ 17:30	R.M.B.+ (レギュラーマッチングブース プラス)「テーマ未定」	大阪新卒応援ハローワーク内イベントルーム(大阪市)	大学(院)・短大・専修学校等を2019年3月までに卒業予定の方及び既卒3年以内の方対象
	3月7日	13:00 ~ 18:00	「世界一・日本一」合同企業説明会	阪急グランビル26階 展示会場(大阪市)	大学(院)・短大・高等専門学校・専修学校等の学生・留学生(全学年対象)と卒業後3年以内の方、35歳未満の就職活動中の方対象
兵庫	2月13日	13:30 ~ 15:30	2019JOBフェアin播磨	加古川プラザホテル2階「鹿児の間」(加古川市)	大学等新卒者及び概ね45歳未満の若年求職者
	2月20日	13:00 ~ 15:30	合同就職面接会	かじやの里メッセみき(三木市)	新卒(大学・短大・専門学校等)及び一般求職者対象
	2月22日	13:30 ~ 15:30	加西市JOBフェア	アステアかさい3階地域交流センター(加西市)	大学等新卒者及び概ね一般求職者
奈良	1月18日	13:00 ~ 16:00	介護の合同就職面接会	ハローワーク奈良 地下会議室(奈良市)	介護に興味のある一般求職者対象 ※要予約(安定所) 大学等新卒者及び大学等既卒者応募可
	1月23日	13:00 ~ 16:00	正社員合同就職面接会(大阪自動車・ツクイ)	ハローワーク奈良 地下会議室(奈良市)	一般求職者対象 ※要予約(安定所) 大学等新卒者及び大学等既卒者応募可
	1月23日	13:30 ~ 16:00	福祉人材確保就職面接会(あすか福祉会)	ハローワーク大和高田 小会議室(大和高田市)	福祉に興味のある一般求職者対象 ※要予約(安定所) 大学等新卒者及び大学等既卒者応募可
	1月25日	13:30 ~ 16:00	ミニ面接会(山食)	ハローワーク下市 相談室(下市町)	一般求職者対象 ※要予約(安定所) 大学等新卒者及び大学等既卒者応募可
	1月28日	開催時間未定	警備業ミニ面接会	ハローワーク大和高田 小会議室(大和高田市)	警備業に興味のある一般求職者対象 ※要予約(安定所) 大学等新卒者及び大学等既卒者応募可
	1月30日	11:00 ~ 16:00	福祉分野就職面接会(一体的実施事業)	奈良県文化会館(奈良市)	大学等新卒者及び大学等既卒者、一般求職者対象
	1月30日	13:30 ~ 16:00	保育士合同面接会	ハローワーク大和高田 大会議室(大和高田市)	保育に興味のある一般求職者対象 ※要予約(安定所) 大学等新卒者及び大学等既卒者応募可
	2月8日	開催時間未定	金融・保険業ミニ面接会	ハローワーク大和高田 小会議室(大和高田市)	一般求職者対象 ※要予約(安定所) 大学等新卒者及び大学等既卒者応募可
	2月12日	13:00 ~ 16:00	正社員ミニ面接会	ハローワーク奈良 地下会議室(奈良市)	一般求職者対象 ※要予約(安定所) 大学等新卒者及び大学等既卒者応募可
	2月13日	開催時間未定	介護・看護ミニ面接会	ハローワーク大和高田 小会議室(大和高田市)	介護に興味のある一般求職者対象 ※要予約(安定所) 大学等新卒者及び大学等既卒者応募可
	2月15日	11:00 ~ 16:00	みんなで集まれ就職フェスタin奈良(一体的実施事業)	奈良県文化会館(奈良市)	大学等新卒者及び大学等既卒者、一般求職者対象
	2月15日	13:00 ~ 16:00	天理市しごとセンター合同就職面接会	天理市役所 地下1階会議室(天理市)	一般求職者対象 ※要予約(安定所) 大学等新卒者及び大学等既卒者応募可
	2月20日	13:00 ~ 16:00	介護の合同就職面接会	ハローワーク奈良 地下会議室(奈良市)	介護に興味のある一般求職者対象 ※要予約(安定所) 大学等新卒者及び大学等既卒者応募可
	2月25日	開催時間未定	就職面接会&就職相談会	大和信用金庫八木支店3階 第1会議室(橿原市)	一般求職者対象 ※要予約(安定所) 大学等新卒者及び大学等既卒者応募可 ※相談だけでもOK(予約不要)
	2月27日	13:00 ~ 16:00	合同就職面接会in生駒	生駒市役所 4階大会議室(生駒市)	一般求職者対象 ※要予約(安定所) 大学等新卒者及び大学等既卒者応募可
	2月27日	13:30 ~ 16:00	介護・看護ミニ面接会(青心会)	ハローワーク大和郡山 2F会議室(大和郡山市)	介護に興味のある一般求職者対象 ※要予約(安定所) 大学等新卒者及び大学等既卒者応募可
	3月13日	開催時間未定	王寺町合同就職面接会	王寺町地域交流センター(リーベる王寺東館5階) (北島城郡王寺町)	一般求職者対象 ※要予約(安定所) 大学等新卒者及び大学等既卒者応募可
	3月15日	13:00 ~ 16:00	介護の合同就職面接会	ハローワーク奈良 地下会議室(奈良市)	介護に興味のある一般求職者対象 ※要予約(安定所) 大学等新卒者及び大学等既卒者応募可
和歌山	3月5日	13:00 ~ 16:00	わかやま就職フェアin京都	京都テルサ 東館(京都市)	大学等新卒者、一般求職者対象
	3月16日	13:00 ~ 16:00	わかやま就職フェアin大阪	大阪産業創造館(大阪市)	大学等新卒者、一般求職者対象
	3月20日	13:30 ~ 16:00	わかやま就職フェアin東京	東京新卒応援ハローワーク(東京都新宿区)	大学等新卒者、一般求職者対象
岡山	2月4日	13:00 ~ 16:00	わかやま就職フェア 若者たちの就職面接会	岡山県総合グラウンド体育館 ジップアリーナ岡山 (岡山市)	大学等新卒者及び高等学校新卒者、概ね45歳未満の方対象
広島	1月31日	14:00 ~ 16:30	留学生ミニ面接会	広島新卒応援ハローワーク5階セミナー室(広島市)	大学等新卒留学生及び大学等既卒留学生(概ね3年以内)対象
	2月15日	13:20 ~ 16:30	ハローワーク合同就職面接会(正社員求人企業限定)	広島県立総合体育館小アリーナ(広島市)	大学等新卒者及び大学等既卒者、概ね45歳未満の若年者対象
	2月18日	13:20 ~ 16:30	ハローワーク合同就職面接会(正社員求人企業限定)	福山ニューキャッスルホテル(福山市)	大学等新卒者及び大学等既卒者、概ね45歳未満の若年者対象
	2月22日	13:00 ~ 16:00	竹原市就職ガイダンス	たけはら美術館文化創造ホール(竹原市)	大学等新卒者及び大学等既卒者、一般求職者(パート希望者も含む)対象
	3月8日	13:30 ~ 16:00	就職ガイダンスinひしがしひろしま(合同企業説明会)	東広島運動公園体育館(東広島市)	大卒等新卒者及び既卒者(高卒・大卒)対象
山口	1月29日	10:00 ~ 16:00	ふるさと山口企業合同就職フェア	山口グランドホテル(山口市)	大学等新卒者及び大学等既卒者、一般求職者対象 午前・午後で企業入替制
	2月13日	11:00 ~ 12:00	しものせき企業博(第一部 個別面接会)	海峡メッセ下関 イベントホール(下関市)	大学等新卒者及び大学等既卒者、一般求職者対象 ※第二部は「業界研究会」のため、2020年3月以降に卒業予定の大学生等が対象
徳島	1月21日	13:00 ~ 16:00	合同就職面接会	JRホテルクレメント徳島4階クレメントホール(徳島市)	高校、大学等新卒者、既卒者及び45歳未満の一般求職者対象
福岡	1月22日	12:30 ~ 16:30	福岡合同会社説明会	アクロス福岡イベントホール(福岡市)	大学等新卒者及び3年以内既卒者対象
	2月15日	13:00 ~ 15:30	ミニ合同会社説明会	エルガーホール多目的ホール(福岡市)	大学等新卒者及び3年以内既卒者、40代前半までの求職者対象
佐賀	1月24日	13:30 ~ 15:30	若者応援企業就職説明会・面接会	鳥栖公共職業安定所2階会議室(鳥栖市)	新卒者、既卒者、35歳以下の求職者対象 ※当日参加可ですが、出来るだけ予約をお願いします
	1月30日	13:00 ~ 15:00	企業合同求人説明会	武雄センチュリーホテル(武雄市)	大学等新卒者及び大学等既卒者、一般求職者対象
	2月5日	13:00 ~ 16:30	福祉マンパワー合同就職面接会&相談会	ガーデンテラス佐賀ホテル&マリトピア(佐賀市)	新卒者、既卒者を含む福祉・医療の仕事に関心のある方対象
	2月8日	13:00 ~ 16:30	伊万里の"いい職"説明会	ロイヤルチェスター伊万里(伊万里市)	平成31年度に就職を控えている高校生、大学生等対象 ※事前登録要
	2月13日	13:00 ~ 16:00	保育のお仕事合同求人説明会	武雄市役所1階市民ホール(武雄市)	大学等新卒者及び大学等既卒者、一般求職者対象
熊本	1月27日	13:00 ~ 16:30	くまもと若者×しごとマッチングフェスタin県南	やつしろハーモニーホール(八代市)	概ね40歳未満の求職者及びその家族対象(新卒者も参加可)
	2月17日	13:00 ~ 16:30	くまもと若者×しごとマッチングフェスタin県央	熊本県民交流館パレアパレアホール(熊本市)	概ね40歳未満の求職者及びその家族対象(新卒者も参加可)
宮崎	1月24日	13:00 ~ 16:00	みやざき若者就職フェア	MRTmic 2Fダイヤモンドホール(宮崎市)	平成31年3月卒業予定者(高校・大学等)~既卒3年以内の方、概ね45歳未満の方対象
	3月20日	13:00 ~ 15:30	2019 みやざき春フェア~県内企業・自治体の情報満載~	シーガイアコンベンションセンター4F サミットホール他(宮崎市)	平成31年3月卒業予定者(高校・大学等) 大学等1~3年生(2020年3月以降の卒業予定者) 一般求職者、保護者、学校関係者
鹿児島	1月30日	13:30 ~ 15:30	奄美JOBフェア	奄美観光ホテル(奄美市)	奄美大島での就職を希望する求職者対象(新卒者も参加可)