

報道関係者 各位

平成 30 年 11 月 16 日

【照会先】

厚生労働省

人材開発統括官付

若年者・キャリア形成支援担当参事官室

参事官 伊藤 正史

企画官 菱谷 文彦

室長補佐 寺岡 潤

(代表電話) 03(5253)1111 (内線 5282、5691)

(直通電話) 03(3597)0331

文部科学省

高等教育局学生・留学生課

課長 塩崎 正晴 (内線 2514)

課長補佐 (併) 就職指導専門官 成相 圭二 (内線 2088)

就職指導係長 石塚 真菜 (内線 3354)

(代表電話) 03(5253)4111

(直通電話) 03(6734)2519

総合教育政策局生涯学習推進課専修学校教育振興室

室長 廣野 宏正 (内線 2914)

専門官 河村 和彦 (内線 3274)

専修学校第一係長 水島 淳 (内線 2939)

(代表電話) 03(5253)4111

(直通電話) 03(6734)2939

平成 30 年度大学等卒業予定者の就職内定状況（10 月 1 日現在）を公表します ～大学生の就職内定率は 77.0%と、調査開始以降同時期で過去最高～

厚生労働省と文部科学省では、平成 31 年 3 月大学等卒業予定者の就職内定状況を共同で調査し、平成 30 年 10 月 1 日現在の状況を取りまとめましたので、公表します。

取りまとめの結果、大学生の就職内定率は 77.0%（前年同期比 1.8 ポイント上昇）となり、平成 9 年 3 月卒の調査開始以降、同時期で過去最高となりました。

厚生労働省と文部科学省では、新卒応援ハローワークのジョブサポーター^{*}と大学等の就職相談員との連携による新卒者等の就職支援などを行っています。

厚生労働省では、引き続き、関係府省と連携し、新卒者等の雇用に関する施策の促進に努めていきます。

※新卒者等の就職支援を専門とする職業相談員（キャリアコンサルタント等の資格保持者や企業の人事労務管理経験者等）。

【就職内定率の概要】

- 大学（学部）は 77.0%（前年同期比 1.8 ポイント上昇）
- 短期大学は 42.8%（同 3.4 ポイント上昇）
- 大学等（大学、短期大学、高等専門学校）全体では 74.5%（同 1.9 ポイント上昇）
- 大学等に専修学校（専門課程）を含めると 73.2%（同 2.4 ポイント上昇）

* 同じ内容の報道発表資料を、文部科学省でも同時配布しています。

平成30年度大学等卒業予定者の就職内定状況調査（平成30年10月1日現在）

1. 調査内容

1) 調査依頼先 設置者・地域の別等を考慮し、文部科学省・厚生労働省において抽出。

国立大学	21校	}	合計 112校
公立大学	3校		
私立大学	38校		
短期大学	20校		
高等専門学校	10校		
専修学校（専門課程）	20校		

2) 調査対象人員 6,250人

大学、短期大学、高等専門学校（※）	計 5,690人
専修学校（専門課程）	560人

（※）母集団の男女構成比から短期大学は女子学生のみ、高等専門学校は男子学生のみを抽出

3) 調査方法・内容

各大学等において、所定の調査対象学生を抽出した後、電話・面接等の方法により、性別、就職希望の有無、内定状況等につき調査を実施する。

4) 調査時期及び

発表時期	調査時期	発表時期
	平成30年10月1日	11月16日
	12月1日	1月中旬
平成31年	2月1日	3月中旬
	4月1日	5月中旬

2. 調査結果の主な概要

【全体の概要】

- 大学の就職内定率は77.0%（前年同期比1.8ポイント上昇）。このうち国公立大学の就職内定率は、75.0%（同1.7ポイント上昇）、私立大学は、77.6%（同1.9ポイント上昇）。
- 短期大学の就職内定率は、42.8%（前年同期比3.4ポイント上昇）。
- 高等専門学校及び専修学校（専門課程）の就職内定率は、それぞれ93.7%（前年同期比0.7ポイント低下）、61.3%（同6.3ポイント上昇）。
- 大学等（大学、短期大学、高等専門学校）を合わせた就職内定率は74.5%（前年同期比1.9ポイント上昇）。専修学校（専門課程）を含めると73.2%（同2.4ポイント上昇）。

○ 本調査における卒業予定者全体（※）に占める内定者の割合（大学のみ）「61.3%」

（※）卒業予定者全体には就職希望者の他、「進学希望者」、「自営業」、「家事手伝い」等を含む。

【男女別の概要】

- 男女別では、男子大学生の就職内定率は77.0%（前年同期比2.5ポイント上昇）、女子は77.0%（同1.0ポイント上昇）。また、国公立大学では、男子：74.3%、女子：75.8%、私立大学では、男子：77.8%、女子：77.4%となっている。

【文系・理系別の概要】※大学のみ

- 文系・理系別では、文系の就職内定率は76.5%（前年同期比2.1ポイント上昇）、理系の就職内定率は79.2%（同0.6ポイント上昇）となっている。

【地域別の概要】※大学のみ

- 地域別では、近畿地区の就職内定率が最も高く、82.1%（前年同期比3.4ポイント上昇）となっている。

平成30年度大学・短期大学・高等専門学校及び専修学校卒業予定者の
就職内定状況調査（10月1日現在）について

平成30年10月1日現在 文部科学省・厚生労働省調査
調査校は、大学62校、短大20校、高専10校、専修学校20校の計112校である。
なお、就職内定率とは、就職希望者に対する現時点での就職内定者の割合である。
また、()内は前年度同期調査からの増減値(▲は減少)である。

[全体]

区 分	就職希望率	就職内定率	<参 考>
			前年度卒業学生の就職率 (H30.4.1現在)
大 学	79.6% (0.6)	77.0% (1.8)	98.0%
う ち	国公立	57.0% (2.1)	98.0%
	私立	90.8% (0.0)	98.0%
短 期 大 学	86.3% (▲1.6)	42.8% (3.4)	99.1%
高 等 専 門 学 校	63.8% (0.8)	93.7% (▲0.7)	100.0%
計	79.1% (0.5)	74.5% (1.9)	98.2%
専修学校(専門課程)	92.9% (0.9)	61.3% (6.3)	94.7%
専修学校(専門課程) を含めた総計	80.3% (0.5)	73.2% (2.4)	97.9%

[男子]

区 分	就職希望率	就職内定率	<参 考>
			前年度卒業学生の就職率 (H30.4.1現在)
大 学	74.7% (0.9)	77.0% (2.5)	97.5%
う ち	国公立	49.5% (3.3)	97.9%
	私立	88.2% (▲0.4)	97.4%
高 等 専 門 学 校	63.8% (0.8)	93.7% (▲0.7)	100.0%
計	73.3% (0.9)	78.8% (2.1)	97.8%
専修学校(専門課程)	91.4% (0.3)	58.2% (1.3)	93.9%
専修学校(専門課程) を含めた総計	74.8% (0.9)	76.8% (2.1)	97.4%

[女子]

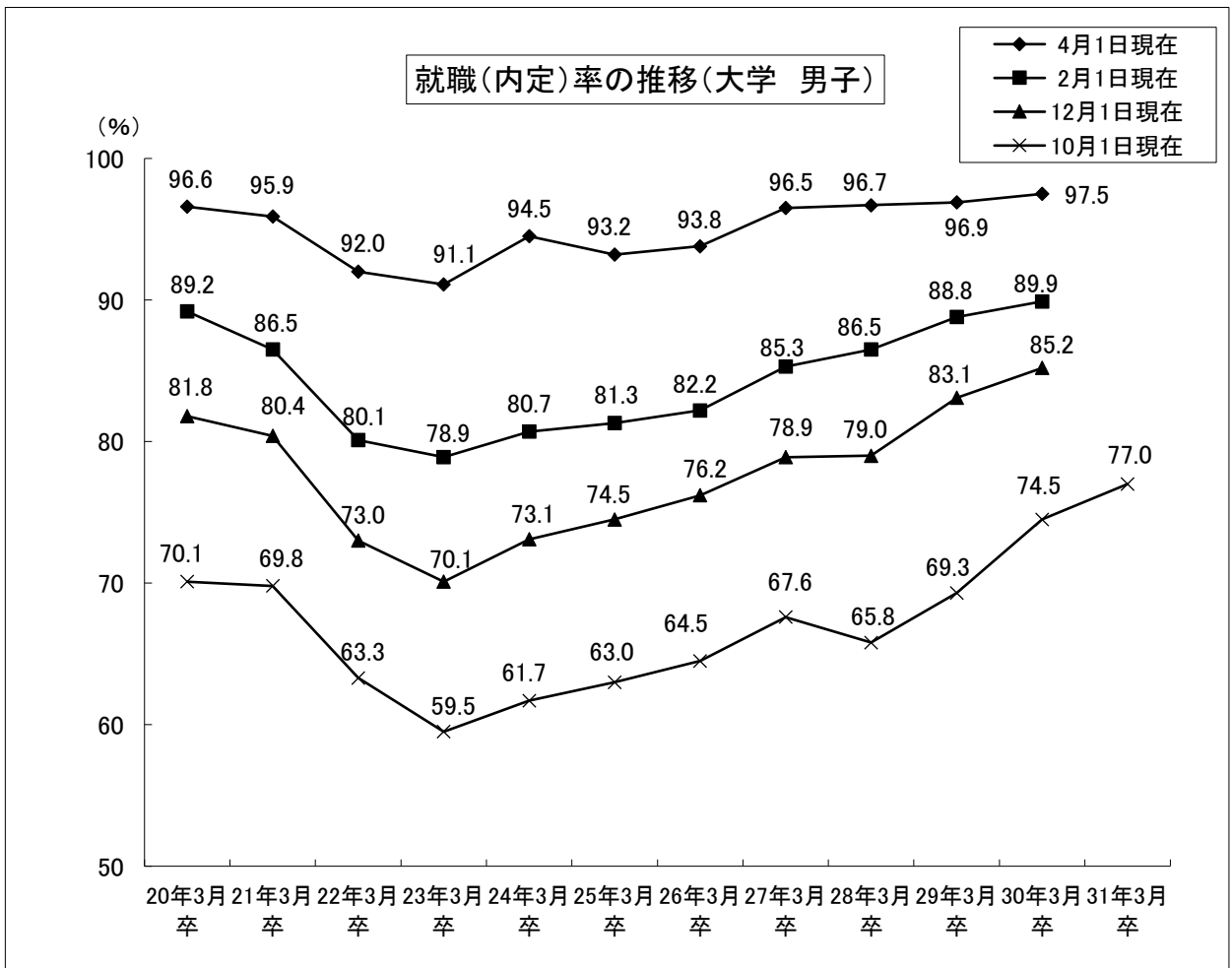
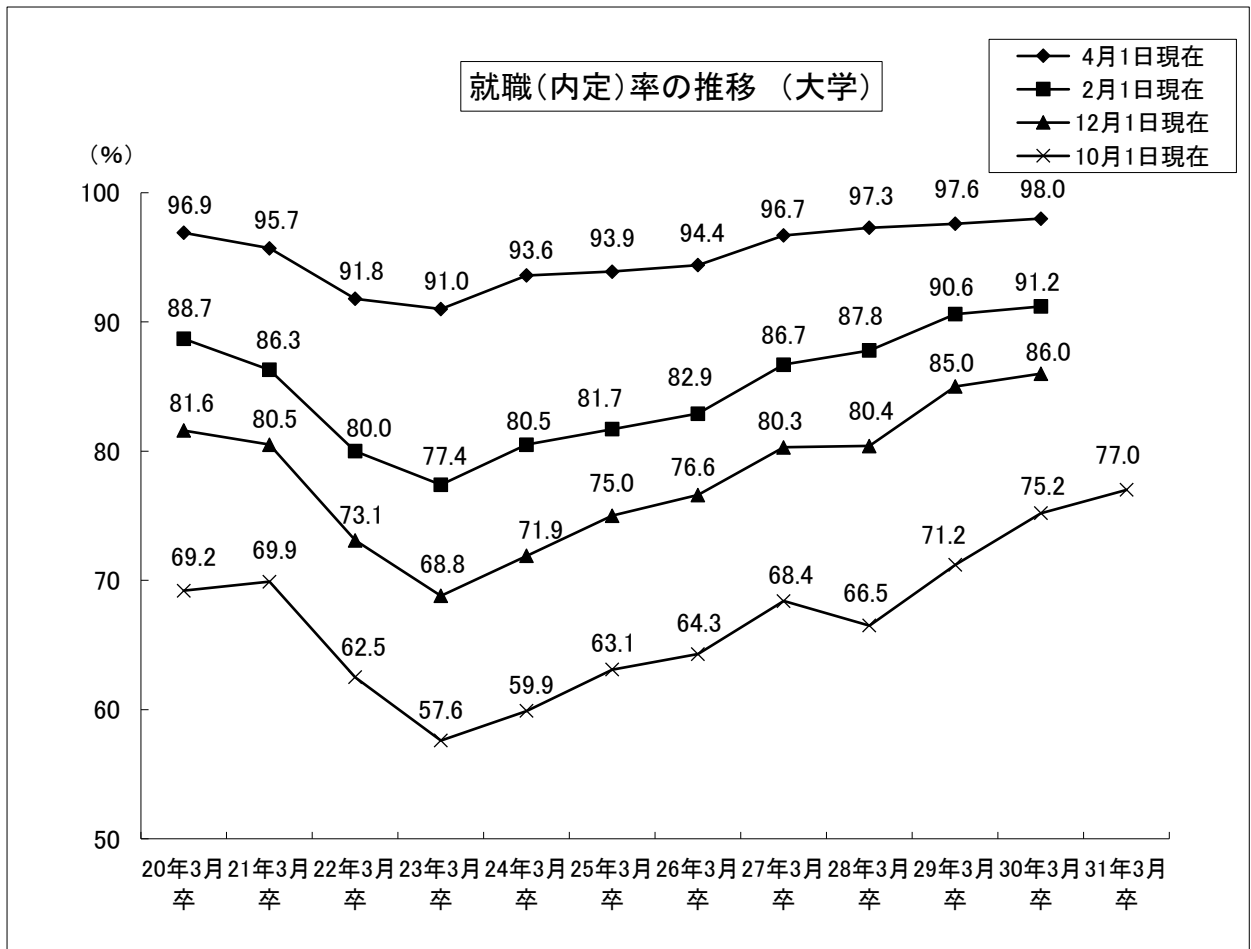
区 分	就職希望率	就職内定率	<参 考>
			前年度卒業学生の就職率 (H30.4.1現在)
大 学	86.4% (0.2)	77.0% (1.0)	98.6%
う ち	国公立	69.0% (0.2)	98.1%
	私立	94.1% (0.3)	98.7%
短 期 大 学	86.3% (▲1.6)	42.8% (3.4)	99.1%
計	86.4% (▲0.1)	69.9% (1.6)	98.7%
専修学校(専門課程)	94.3% (1.4)	64.4% (11.3)	95.6%
専修学校(専門課程) を含めた総計	87.2% (0.1)	69.3% (2.6)	98.3%

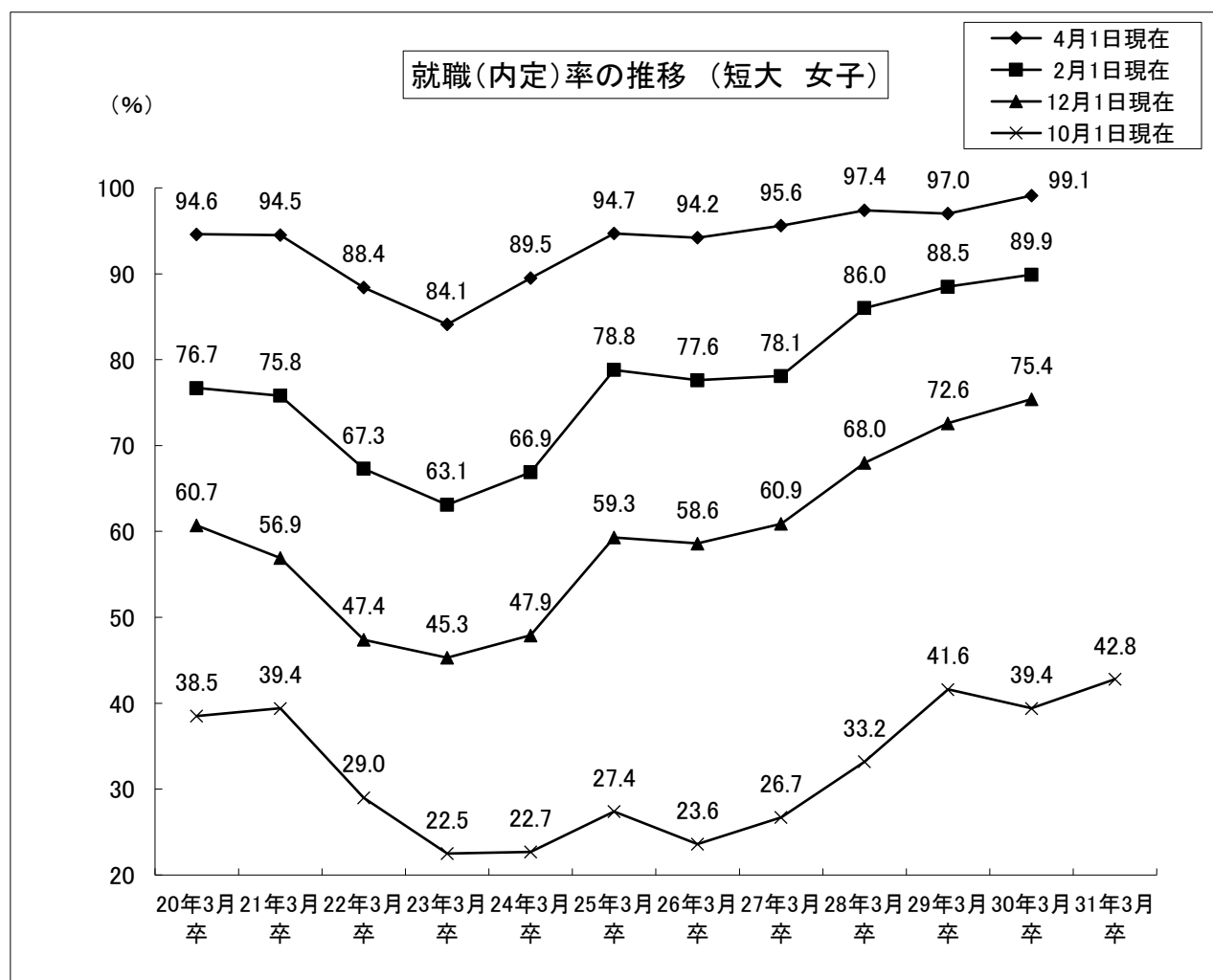
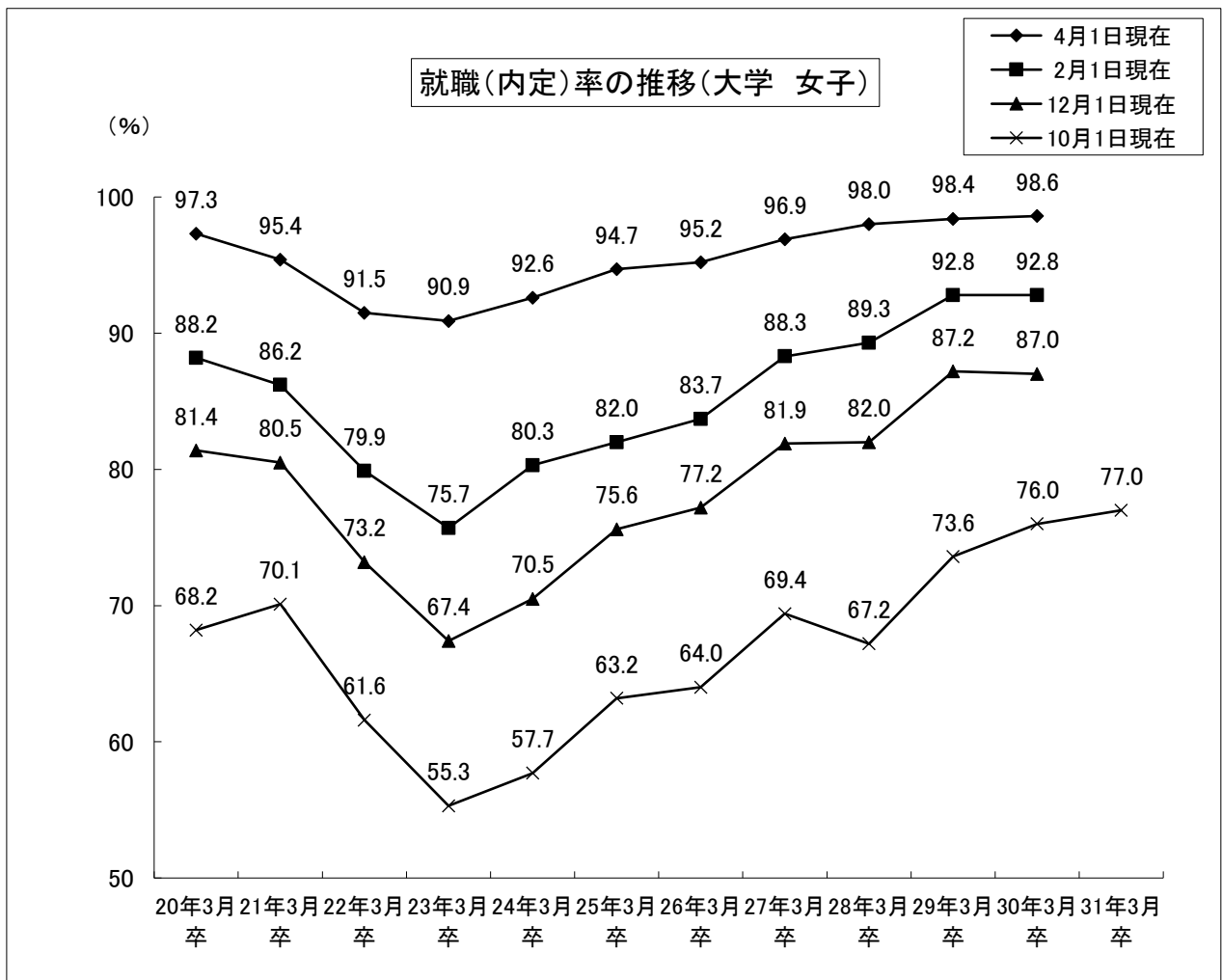
[大学 文理別就職内定率]

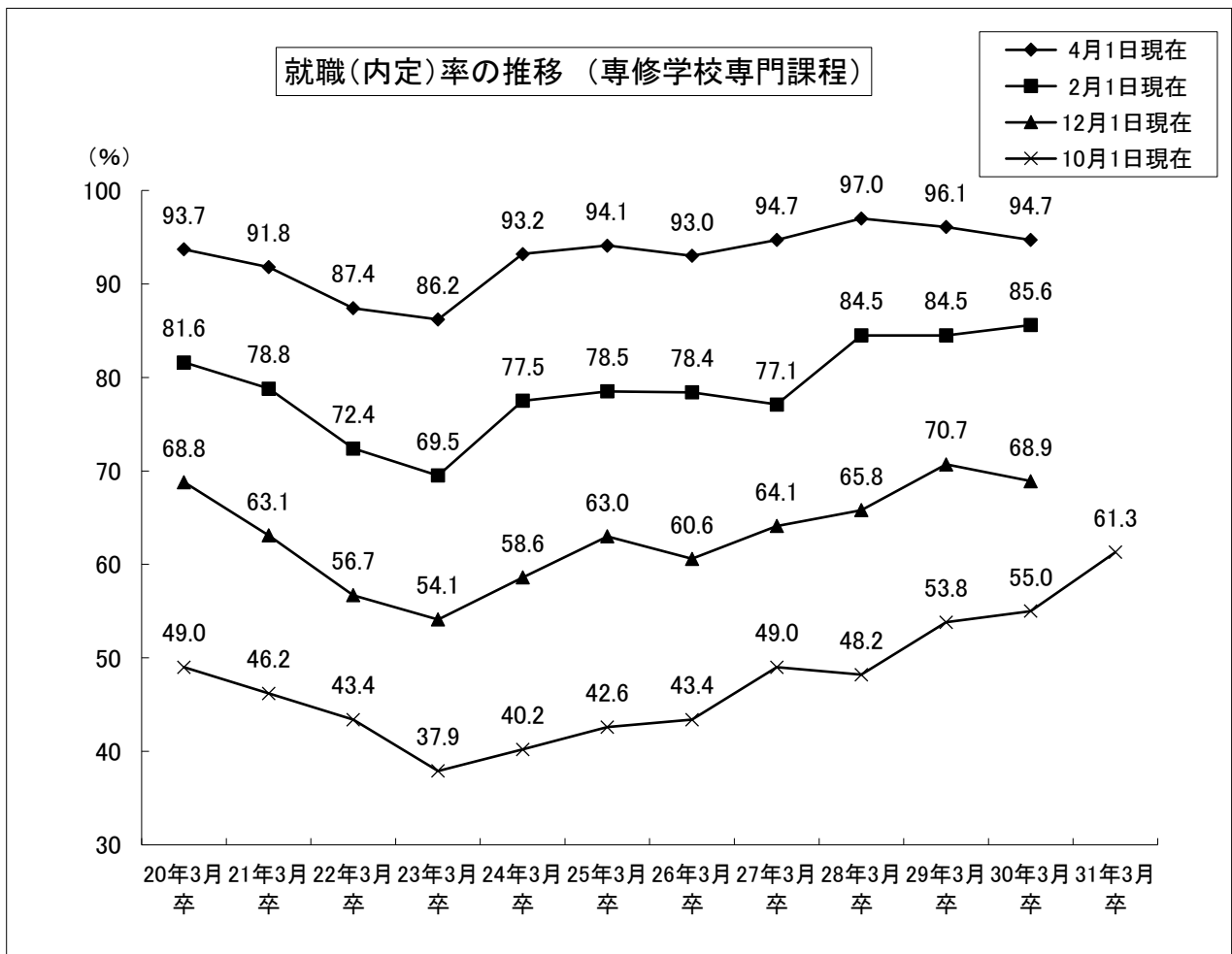
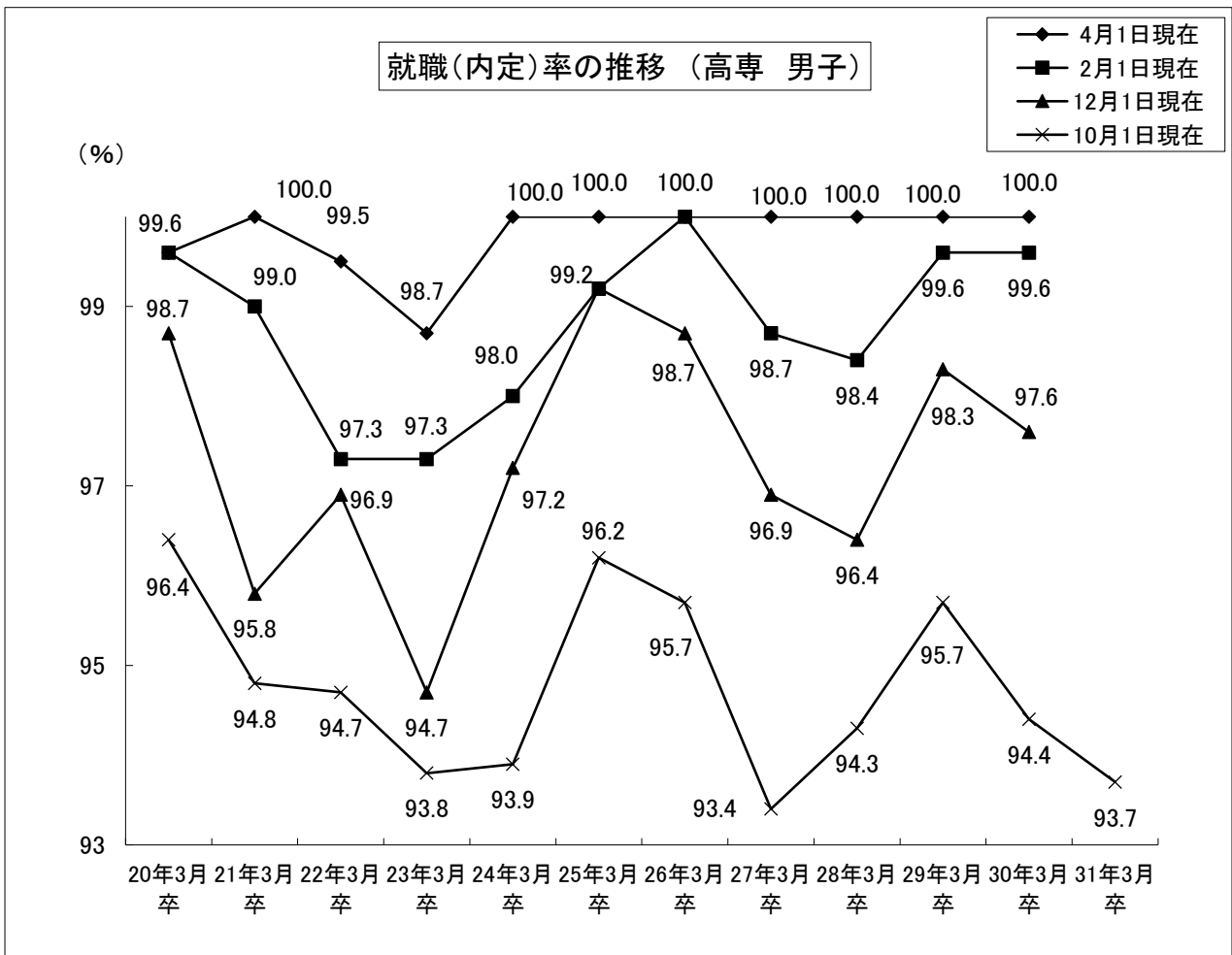
区 分		文 系	理 系
大 学		76.5% (2.1)	79.2% (0.6)
う ち	国 公 立	73.9% (0.8)	77.4% (3.6)
	私 立	77.1% (2.3)	80.6% (▲ 1.2)

[大学 地域別就職内定状況]

地 域	就 職 内 定 率	地 域	就 職 内 定 率
北海道・東北地区	70.4% (▲ 2.1)	近畿地区	82.1% (3.4)
関東地区	80.5% (0.7)	中国・四国地区	64.7% (5.9)
中部地区	76.0% (4.0)	九州地区	69.0% (0.3)







大学、短期大学及び高等専門学校卒業予定者の10月1日現在の就職内定状況調査の推移

○就職内定率

【全体】

区分	平成8年10月	平成9年10月	平成10年10月	平成11年10月	平成12年10月	平成13年10月	平成14年10月	平成15年10月	平成16年10月	平成17年10月	平成18年10月	平成19年10月
大学	69.9%	73.6% (▲3.7)	67.5% (▲6.1)	63.6% (▲3.9)	63.7% (▲0.1)	65.0% (▲1.3)	64.1% (▲0.9)	60.2% (▲3.9)	61.3% (▲1.1)	65.8% (▲4.5)	68.1% (▲2.3)	69.2% (▲1.1)
うち 国立	65.8%	67.6% (▲1.8)	65.0% (▲2.6)	65.2% (▲0.2)	68.7% (▲3.5)	65.5% (▲3.2)	62.6% (▲2.9)	63.4% (▲0.8)	62.8% (▲0.6)	66.3% (▲3.5)	70.3% (▲4.0)	73.5% (▲3.2)
私立	71.4%	75.6% (▲4.2)	68.3% (▲7.3)	63.1% (▲5.2)	62.1% (▲1.0)	64.9% (▲2.8)	64.6% (▲0.3)	59.3% (▲5.3)	60.9% (▲1.6)	65.6% (▲4.7)	67.5% (▲1.9)	67.9% (▲0.4)
短期大学	46.8%	47.0% (▲0.2)	38.8% (▲8.2)	36.5% (▲2.3)	36.6% (▲0.1)	36.6% (▲0.0)	36.1% (▲0.5)	29.0% (▲7.1)	30.9% (▲1.9)	29.6% (▲1.3)	33.0% (▲3.4)	38.5% (▲5.5)
高等専門学校	93.4%	94.6% (▲1.2)	95.9% (▲1.3)	95.9% (▲0.0)	91.9% (▲4.0)	92.1% (▲0.2)	93.9% (▲1.8)	95.0% (▲1.1)	98.5% (▲3.5)	93.4% (▲5.1)	95.7% (▲2.3)	96.4% (▲0.7)
総計	67.9%	71.2% (▲3.3)	65.0% (▲6.2)	61.3% (▲3.7)	61.2% (▲0.1)	62.5% (▲1.3)	61.7% (▲0.8)	57.5% (▲4.2)	58.7% (▲1.2)	62.3% (▲3.6)	66.4% (▲4.1)	67.6% (▲1.2)

区分	平成20年10月	平成21年10月	平成22年10月	平成23年10月	平成24年10月	平成25年10月	平成26年10月	平成27年10月	平成28年10月	平成29年10月	平成30年10月
大学	69.9% (▲0.7)	62.5% (▲7.4)	57.6% (▲4.9)	59.9% (▲2.3)	63.1% (▲3.2)	64.3% (▲1.2)	68.4% (▲4.1)	66.5% (▲1.9)	71.2% (▲4.7)	75.2% (▲4.0)	77.0% (▲1.8)
うち 国立	73.2% (▲0.3)	71.3% (▲1.9)	63.2% (▲8.1)	67.4% (▲4.2)	68.0% (▲0.6)	67.8% (▲0.2)	70.3% (▲2.5)	68.6% (▲1.7)	67.6% (▲1.0)	73.3% (▲5.7)	75.0% (▲1.7)
私立	69.0% (▲1.1)	59.6% (▲9.4)	55.8% (▲3.8)	57.4% (▲1.6)	61.5% (▲4.1)	63.1% (▲1.6)	67.8% (▲4.7)	65.8% (▲2.0)	72.4% (▲6.6)	75.7% (▲3.3)	77.6% (▲1.9)
短期大学	39.4% (▲0.9)	29.0% (▲10.4)	22.5% (▲6.5)	22.7% (▲0.2)	27.4% (▲4.7)	23.6% (▲3.8)	26.7% (▲3.1)	33.2% (▲6.5)	41.6% (▲8.4)	39.4% (▲2.2)	42.8% (▲3.4)
高等専門学校	94.8% (▲1.6)	94.7% (▲0.1)	93.8% (▲0.9)	93.9% (▲0.1)	96.2% (▲2.3)	95.7% (▲0.5)	93.4% (▲2.3)	94.3% (▲0.9)	95.7% (▲1.4)	94.4% (▲1.3)	93.7% (▲0.7)
総計	68.3% (▲0.7)	61.0% (▲7.3)	56.0% (▲5.0)	58.4% (▲2.4)	61.3% (▲2.9)	61.8% (▲0.5)	65.6% (▲3.8)	64.7% (▲0.9)	69.6% (▲4.9)	72.6% (▲3.0)	74.5% (▲1.9)

【男子】

区分	平成8年10月	平成9年10月	平成10年10月	平成11年10月	平成12年10月	平成13年10月	平成14年10月	平成15年10月	平成16年10月	平成17年10月	平成18年10月	平成19年10月
大学	73.9%	76.4% (▲2.5)	71.3% (▲5.1)	66.4% (▲4.9)	66.0% (▲0.4)	67.6% (▲1.6)	67.0% (▲0.6)	61.1% (▲5.9)	62.9% (▲1.8)	68.1% (▲5.2)	69.6% (▲1.5)	70.1% (▲0.5)
うち 国立	67.7%	70.3% (▲2.6)	68.6% (▲1.7)	67.6% (▲1.0)	68.3% (▲0.7)	66.4% (▲1.9)	64.8% (▲1.6)	65.2% (▲0.4)	66.3% (▲1.1)	69.7% (▲3.4)	71.4% (▲1.7)	76.8% (▲5.4)
私立	76.1%	78.7% (▲2.6)	72.2% (▲6.5)	66.0% (▲6.2)	65.3% (▲0.7)	68.0% (▲2.7)	67.6% (▲0.4)	60.0% (▲7.6)	62.1% (▲2.1)	67.7% (▲5.6)	69.1% (▲1.4)	68.0% (▲1.1)
高等専門学校	93.4%	94.6% (▲1.2)	95.9% (▲1.3)	95.9% (▲0.0)	91.9% (▲4.0)	92.1% (▲0.2)	93.9% (▲1.8)	95.0% (▲1.1)	98.5% (▲3.5)	93.4% (▲5.1)	95.7% (▲2.3)	96.4% (▲0.7)
総計	74.5%	77.0% (▲2.5)	72.0% (▲5.0)	67.3% (▲4.7)	66.7% (▲0.6)	68.3% (▲1.6)	67.8% (▲0.5)	62.1% (▲5.7)	64.1% (▲2.0)	68.9% (▲4.8)	72.7% (▲3.8)	72.7% (▲0.0)

区分	平成20年10月	平成21年10月	平成22年10月	平成23年10月	平成24年10月	平成25年10月	平成26年10月	平成27年10月	平成28年10月	平成29年10月	平成30年10月
大学	69.8% (▲0.3)	63.3% (▲6.5)	59.5% (▲3.8)	61.7% (▲2.2)	63.0% (▲1.3)	64.5% (▲1.5)	67.6% (▲3.1)	65.8% (▲1.8)	69.3% (▲3.5)	74.5% (▲5.2)	77.0% (▲2.5)
うち 国立	73.0% (▲3.8)	69.0% (▲4.0)	64.1% (▲4.9)	68.8% (▲4.7)	66.4% (▲2.4)	67.4% (▲1.0)	70.3% (▲2.9)	67.1% (▲3.2)	66.5% (▲0.6)	73.8% (▲7.3)	74.3% (▲0.5)
私立	68.9% (▲0.9)	61.5% (▲7.4)	58.1% (▲3.4)	59.5% (▲1.4)	62.0% (▲2.5)	63.6% (▲1.6)	66.8% (▲3.2)	65.4% (▲1.4)	70.2% (▲4.8)	74.7% (▲4.5)	77.8% (▲3.1)
短期大学	94.8% (▲1.6)	94.7% (▲0.1)	93.8% (▲0.9)	93.9% (▲0.1)	96.2% (▲2.3)	95.7% (▲0.5)	93.4% (▲2.3)	94.3% (▲0.9)	95.7% (▲1.4)	94.4% (▲1.3)	93.7% (▲0.7)
総計	72.2% (▲0.5)	66.5% (▲5.7)	63.1% (▲3.4)	65.5% (▲2.4)	66.6% (▲1.1)	67.7% (▲1.1)	70.2% (▲2.5)	68.9% (▲1.3)	72.0% (▲3.1)	76.7% (▲4.7)	78.8% (▲2.1)

【女子】

区分	平成8年10月	平成9年10月	平成10年10月	平成11年10月	平成12年10月	平成13年10月	平成14年10月	平成15年10月	平成16年10月	平成17年10月	平成18年10月	平成19年10月
大学	61.1%	67.3% (▲6.2)	59.2% (▲8.1)	57.7% (▲1.5)	59.7% (▲2.0)	60.6% (▲0.9)	60.1% (▲0.5)	59.1% (▲1.0)	59.2% (▲0.1)	62.9% (▲3.7)	66.4% (▲3.5)	68.2% (▲1.8)
うち 国立	61.4%	61.5% (▲0.1)	57.1% (▲4.4)	59.8% (▲2.7)	69.5% (▲9.7)	64.0% (▲5.5)	59.6% (▲4.4)	61.0% (▲1.4)	58.7% (▲2.3)	62.4% (▲3.7)	69.2% (▲6.8)	69.9% (▲0.7)
私立	61.0%	69.2% (▲8.2)	59.9% (▲9.3)	57.1% (▲2.8)	56.9% (▲0.2)	59.7% (▲2.8)	60.2% (▲0.5)	58.5% (▲1.7)	59.4% (▲0.9)	63.1% (▲3.7)	65.4% (▲2.3)	67.7% (▲2.3)
短期大学	46.8%	47.0% (▲0.2)	38.8% (▲8.2)	36.5% (▲2.3)	36.6% (▲0.1)	36.6% (▲0.0)	36.1% (▲0.5)	29.0% (▲7.1)	30.9% (▲1.9)	29.6% (▲1.3)	33.0% (▲3.4)	38.5% (▲5.5)
総計	57.1%	61.9% (▲4.8)	53.6% (▲8.3)	51.7% (▲1.9)	54.0% (▲2.3)	54.7% (▲0.7)	54.8% (▲0.1)	52.6% (▲2.2)	53.2% (▲0.6)	55.9% (▲2.7)	59.7% (▲3.8)	62.2% (▲2.5)

区分	平成20年10月	平成21年10月	平成22年10月	平成23年10月	平成24年10月	平成25年10月	平成26年10月	平成27年10月	平成28年10月	平成29年10月	平成30年10月
大学	70.1% (▲1.9)	61.6% (▲8.5)	55.3% (▲6.3)	57.7% (▲2.4)	63.2% (▲5.5)	64.0% (▲0.8)	69.4% (▲5.4)	67.2% (▲2.2)	73.6% (▲6.4)	76.0% (▲2.4)	77.0% (▲1.0)
うち 国立	73.3% (▲3.4)	73.8% (▲0.5)	62.2% (▲11.6)	65.7% (▲3.5)	69.8% (▲4.1)	68.2% (▲1.6)	70.3% (▲2.1)	70.2% (▲0.1)	68.9% (▲1.3)	72.7% (▲3.8)	75.8% (▲3.1)
私立	69.0% (▲1.3)	57.3% (▲11.7)	53.0% (▲4.3)	54.9% (▲1.9)	61.0% (▲6.1)	62.6% (▲1.6)	69.1% (▲6.5)	66.2% (▲2.9)	75.1% (▲8.9)	77.1% (▲2.0)	77.4% (▲0.3)
短期大学	39.4% (▲0.9)	29.0% (▲10.4)	22.5% (▲6.5)	22.7% (▲0.2)	27.4% (▲4.7)	23.6% (▲3.8)	26.7% (▲3.1)	33.2% (▲6.5)	41.6% (▲8.4)	39.4% (▲2.2)	42.8% (▲3.4)
総計	64.1% (▲1.9)	55.1% (▲9.0)	48.6% (▲6.5)	50.7% (▲2.1)	55.8% (▲5.1)	55.6% (▲0.2)	60.8% (▲5.2)	60.3% (▲0.5)	67.1% (▲6.8)	68.3% (▲1.2)	69.9% (▲1.6)

(注) 1. ()内は、前年度同期の調査からの増減値である(▲は減少)。
 2. 平成8年度から、文部科学省・厚生労働省調査を実施。
 3. 数字に下線が引かれているものは、統計開始以来最も低い値を示し、斜体は最も高い値を示す。

【文理別就職内定率】(文系)

区分	平成8年10月	平成9年10月	平成10年10月	平成11年10月	平成12年10月	平成13年10月	平成14年10月	平成15年10月	平成16年10月	平成17年10月	平成18年10月	平成19年10月
大学	68.7%	71.9% (3.2)	65.6% (▲6.3)	62.6% (▲3.0)	62.6% (0.0)	63.8% (1.2)	63.7% (▲0.1)	60.0% (▲3.7)	60.2% (0.2)	65.2% (5.0)	67.4% (2.2)	68.8% (1.4)
うち 国公立	62.7%	63.0% (0.3)	60.5% (▲2.5)	63.4% (2.9)	66.7% (3.3)	62.8% (▲3.9)	60.7% (▲2.1)	64.7% (4.0)	62.8% (▲1.9)	68.1% (5.3)	70.5% (2.4)	74.7% (4.2)
私立	70.2%	74.2% (4.0)	66.9% (▲7.3)	62.3% (▲4.6)	61.7% (▲0.6)	64.0% (2.3)	64.5% (0.5)	59.0% (▲5.5)	59.7% (0.7)	64.5% (4.8)	66.7% (2.2)	67.4% (0.7)

区分	平成20年10月	平成21年10月	平成22年10月	平成23年10月	平成24年10月	平成25年10月	平成26年10月	平成27年10月	平成28年10月	平成29年10月	平成30年10月
大学	70.4% (1.6)	61.2% (▲9.2)	57.4% (▲3.8)	59.7% (2.3)	62.4% (2.7)	63.0% (0.6)	67.3% (4.3)	65.9% (▲1.4)	71.4% (5.5)	74.4% (3.0)	76.5% (2.1)
うち 国公立	76.1% (1.4)	71.0% (▲5.1)	64.4% (▲6.6)	68.8% (4.4)	68.4% (▲0.4)	67.7% (▲0.7)	69.8% (2.1)	69.4% (▲0.4)	69.4% (0.0)	73.1% (3.7)	73.9% (0.8)
私立	69.0% (1.6)	58.7% (▲10.3)	55.7% (▲3.0)	57.3% (1.6)	60.8% (3.5)	61.8% (1.0)	66.7% (4.9)	64.9% (▲1.8)	71.9% (7.0)	74.8% (2.9)	77.1% (2.3)

【文理別就職内定率】(理系)

区分	平成8年10月	平成9年10月	平成10年10月	平成11年10月	平成12年10月	平成13年10月	平成14年10月	平成15年10月	平成16年10月	平成17年10月	平成18年10月	平成19年10月
大学	75.2%	80.6% (5.4)	75.6% (▲5.0)	68.0% (▲7.6)	68.4% (0.4)	70.5% (2.1)	65.8% (▲4.7)	61.1% (▲4.7)	66.4% (5.3)	68.4% (2.0)	71.7% (3.3)	71.2% (▲0.5)
うち 国公立	71.4%	76.1% (4.7)	73.7% (▲2.4)	68.5% (▲5.2)	72.8% (4.3)	70.9% (▲1.9)	66.4% (▲4.5)	60.5% (▲5.9)	62.8% (2.3)	62.6% (▲0.2)	69.9% (7.3)	71.1% (1.2)
私立	78.6%	84.5% (5.9)	77.2% (▲7.3)	67.6% (▲9.6)	65.1% (▲2.5)	70.2% (5.1)	65.3% (▲4.9)	61.5% (▲3.8)	68.9% (7.4)	72.4% (3.5)	73.1% (0.7)	71.3% (▲1.8)

区分	平成20年10月	平成21年10月	平成22年10月	平成23年10月	平成24年10月	平成25年10月	平成26年10月	平成27年10月	平成28年10月	平成29年10月	平成30年10月
大学	68.1% (▲3.1)	68.5% (0.4)	58.3% (▲10.2)	60.6% (2.3)	66.8% (6.2)	70.3% (3.5)	73.5% (3.2)	69.2% (▲4.3)	70.7% (1.5)	78.6% (7.9)	79.2% (0.6)
うち 国公立	67.7% (▲3.4)	71.8% (4.1)	60.6% (▲11.2)	64.5% (3.9)	67.0% (2.5)	68.0% (1.0)	71.3% (3.3)	66.7% (▲4.6)	63.8% (▲2.9)	73.8% (10.0)	77.4% (3.6)
私立	68.5% (▲2.8)	65.7% (▲2.8)	56.4% (▲9.3)	57.7% (1.3)	66.6% (8.9)	71.8% (5.2)	75.0% (3.2)	70.9% (▲4.1)	75.9% (5.0)	81.8% (5.9)	80.6% (▲1.2)

【地域別就職内定状況(大学)】

区分	平成8年10月	平成9年10月	平成10年10月	平成11年10月	平成12年10月	平成13年10月	平成14年10月	平成15年10月	平成16年10月	平成17年10月	平成18年10月	平成19年10月
北海道・東北	61.6%	58.5% (▲3.1)	52.2% (▲6.3)	52.5% (0.3)	51.0% (▲1.5)	53.4% (2.4)	54.4% (1.0)	57.5% (3.1)	55.5% (▲2.0)	57.1% (1.6)	60.1% (3.0)	62.1% (2.0)
関東	83.7%	85.5% (1.8)	79.3% (▲6.2)	71.3% (▲8.0)	75.2% (3.9)	76.1% (0.9)	73.9% (▲2.2)	67.3% (▲6.6)	67.5% (0.2)	72.5% (5.0)	71.2% (▲1.3)	71.0% (▲0.2)
中部	52.8%	65.6% (12.8)	61.8% (▲3.8)	63.2% (1.4)	64.4% (1.2)	65.3% (0.9)	58.9% (▲6.4)	57.5% (▲1.4)	60.3% (2.8)	66.0% (5.7)	66.4% (0.4)	62.7% (▲3.7)
近畿	73.1%	77.0% (3.9)	72.6% (▲4.4)	68.2% (▲4.4)	59.2% (▲9.0)	63.5% (4.3)	64.3% (0.8)	61.8% (▲2.5)	65.6% (3.8)	67.9% (2.3)	73.9% (6.0)	75.0% (1.1)
中国・四国	52.5%	57.4% (4.9)	45.6% (▲11.8)	48.2% (2.6)	58.1% (9.9)	50.7% (▲7.4)	53.4% (2.7)	39.2% (▲14.2)	39.8% (0.6)	50.8% (11.0)	59.1% (8.3)	66.4% (7.3)
九州	54.2%	58.1% (3.9)	47.8% (▲10.3)	45.9% (▲1.9)	50.4% (4.5)	50.9% (0.5)	53.4% (2.5)	50.9% (▲2.5)	49.0% (▲1.9)	54.5% (5.5)	60.2% (5.7)	65.4% (5.2)

区分	平成20年10月	平成21年10月	平成22年10月	平成23年10月	平成24年10月	平成25年10月	平成26年10月	平成27年10月	平成28年10月	平成29年10月	平成30年10月
北海道・東北	60.3% (▲1.8)	60.6% (0.3)	55.6% (▲5.0)	56.9% (1.3)	63.0% (6.1)	63.2% (0.2)	64.8% (1.6)	62.9% (▲1.9)	68.5% (5.6)	72.5% (4.0)	70.4% (▲2.1)
関東	73.4% (2.4)	62.9% (▲10.5)	61.0% (▲1.9)	64.9% (3.9)	67.2% (2.3)	71.5% (4.3)	74.5% (3.0)	75.8% (1.3)	79.7% (3.9)	79.8% (0.1)	80.5% (0.7)
中部	68.2% (5.5)	61.4% (▲6.8)	51.9% (▲9.5)	55.9% (4.0)	60.1% (4.2)	54.8% (▲5.3)	61.1% (6.3)	63.6% (2.5)	66.3% (2.7)	72.0% (5.7)	76.0% (4.0)
近畿	72.3% (▲2.7)	65.1% (▲7.2)	60.5% (▲4.6)	61.4% (0.9)	66.4% (5.0)	68.0% (1.6)	73.1% (5.1)	67.8% (▲5.3)	75.6% (7.8)	78.7% (3.1)	82.1% (3.4)
中国・四国	67.5% (1.1)	59.7% (▲7.8)	53.0% (▲6.7)	53.5% (0.5)	49.5% (▲4.0)	51.3% (1.8)	56.9% (5.6)	47.8% (▲9.1)	45.0% (▲2.8)	58.8% (13.8)	64.7% (5.9)
九州	65.7% (0.3)	59.7% (▲6.0)	51.5% (▲8.2)	52.6% (1.1)	54.9% (2.3)	51.7% (▲3.2)	57.2% (5.5)	53.5% (▲3.7)	61.6% (8.1)	68.7% (7.1)	69.0% (0.3)

(注) 1. ()内は、前年度同期の調査からの増減値である(▲は減少)。
 2. 平成8年度から、文部科学省・厚生労働省調査を実施。
 3. 数字に下線が引かれているものは、統計開始以来最も低い値を示し、斜体は最も高い値を示す。

○就職希望率

【全体】

区分	平成8年10月	平成9年10月	平成10年10月	平成11年10月	平成12年10月	平成13年10月	平成14年10月	平成15年10月	平成16年10月	平成17年10月	平成18年10月	平成19年10月
大学	76.4%	77.0% (0.6)	75.1% (▲1.9)	71.4% (▲3.7)	71.7% (0.3)	72.3% (0.6)	73.2% (0.9)	72.4% (▲0.8)	73.6% (1.2)	75.1% (1.5)	74.2% (▲0.9)	77.1% (2.9)
うち 国公立	58.2%	58.8% (0.6)	54.9% (▲3.9)	51.2% (▲3.7)	51.6% (0.4)	51.5% (▲0.1)	52.6% (1.1)	48.9% (▲3.7)	49.1% (0.2)	51.3% (2.2)	52.4% (1.1)	55.3% (2.9)
私立	85.7%	86.4% (0.7)	85.4% (▲1.0)	81.8% (▲3.6)	81.2% (▲0.6)	82.1% (0.9)	83.0% (0.9)	83.5% (0.5)	85.3% (1.8)	86.6% (1.3)	85.0% (▲1.6)	87.9% (2.9)
短期大学	83.8%	79.8% (▲4.0)	80.2% (0.4)	80.2% (0.0)	79.4% (▲0.8)	77.7% (▲1.7)	77.3% (▲0.4)	79.4% (2.1)	79.6% (0.2)	81.3% (1.7)	78.7% (▲2.6)	81.9% (3.2)
高等専門学校	63.3%	61.7% (▲1.6)	61.7% (0.0)	61.7% (0.0)	51.7% (▲10.0)	52.5% (0.8)	55.0% (2.5)	50.0% (▲5.0)	55.8% (5.8)	50.8% (▲5.0)	63.3% (12.5)	56.0% (▲7.3)
総計	76.8%	76.9% (0.1)	75.3% (▲1.6)	72.1% (▲3.2)	72.0% (▲0.1)	72.3% (0.3)	73.2% (0.9)	72.5% (▲0.7)	73.8% (1.3)	75.2% (1.4)	73.9% (▲1.3)	76.0% (2.1)

区分	平成20年10月	平成21年10月	平成22年10月	平成23年10月	平成24年10月	平成25年10月	平成26年10月	平成27年10月	平成28年10月	平成29年10月	平成30年10月
大学	77.3% (0.2)	76.4% (▲0.9)	73.6% (▲2.8)	76.9% (3.3)	76.0% (▲0.9)	77.9% (1.9)	78.7% (0.8)	78.7% (0.0)	79.7% (1.0)	79.0% (▲0.7)	79.6% (0.6)
うち 国公立	54.9% (▲0.4)	56.9% (2.0)	53.8% (▲3.1)	57.8% (4.0)	56.2% (▲1.6)	56.6% (0.4)	56.8% (0.2)	56.6% (▲0.2)	59.1% (2.5)	54.9% (▲4.2)	57.0% (2.1)
私立	88.4% (0.5)	86.0% (▲2.4)	83.5% (▲2.5)	86.4% (2.9)	85.8% (▲0.6)	88.5% (2.7)	89.6% (1.1)	89.7% (0.1)	89.9% (0.2)	90.8% (0.9)	90.8% (0.0)
短期大学	78.7% (▲3.2)	79.6% (0.9)	79.6% (0.0)	79.8% (0.2)	83.7% (3.9)	84.8% (1.1)	83.5% (▲1.3)	84.6% (1.1)	84.2% (▲0.4)	87.9% (3.7)	86.3% (▲1.6)
高等専門学校	52.8% (▲3.2)	56.8% (4.0)	56.3% (▲0.5)	65.8% (9.5)	59.5% (▲6.3)	58.3% (▲1.2)	57.0% (▲1.3)	61.3% (4.3)	58.0% (▲3.3)	63.0% (5.0)	63.8% (0.8)
総計	75.7% (▲0.2)	75.3% (▲0.4)	73.0% (▲2.3)	76.4% (3.4)	75.5% (▲0.9)	77.2% (1.7)	77.6% (0.4)	78.0% (0.4)	78.6% (0.6)	78.6% (0.0)	79.1% (0.5)

【男子】

区分	平成8年10月	平成9年10月	平成10年10月	平成11年10月	平成12年10月	平成13年10月	平成14年10月	平成15年10月	平成16年10月	平成17年10月	平成18年10月	平成19年10月
大学	75.0%	75.1% (0.1)	73.2% (▲1.9)	69.2% (▲4.0)	68.4% (▲0.8)	69.4% (1.0)	70.2% (0.8)	68.9% (▲1.3)	69.7% (0.8)	70.9% (1.2)	68.7% (▲2.2)	72.2% (3.5)
うち 国公立	54.9%	55.9% (1.0)	51.3% (▲4.6)	48.2% (▲3.1)	47.5% (▲0.7)	48.0% (0.5)	47.6% (▲0.4)	43.5% (▲4.1)	42.5% (▲1.0)	44.5% (2.0)	44.0% (▲0.5)	47.6% (3.6)
私立	86.0%	85.6% (▲0.4)	85.2% (▲0.4)	80.8% (▲4.4)	79.2% (▲1.6)	80.4% (1.2)	81.7% (1.3)	81.9% (0.2)	83.5% (1.6)	84.5% (1.0)	82.0% (▲2.5)	85.3% (3.3)
高等専門学校	63.3%	61.7% (▲1.6)	61.7% (0.0)	61.7% (0.0)	51.7% (▲10.0)	52.5% (0.8)	55.0% (2.5)	50.0% (▲5.0)	55.8% (5.8)	50.8% (▲5.0)	63.3% (12.5)	56.0% (▲7.3)
総計	74.6%	74.6% (0.0)	72.8% (▲1.8)	69.0% (▲3.8)	67.8% (▲1.2)	68.7% (0.9)	69.6% (0.9)	68.1% (▲1.5)	69.1% (1.0)	70.0% (0.9)	68.1% (▲1.9)	70.2% (2.1)

区分	平成20年10月	平成21年10月	平成22年10月	平成23年10月	平成24年10月	平成25年10月	平成26年10月	平成27年10月	平成28年10月	平成29年10月	平成30年10月
大学	71.7% (▲0.5)	71.3% (▲0.4)	68.6% (▲2.7)	71.4% (2.8)	70.4% (▲1.0)	72.9% (2.5)	73.2% (0.3)	73.2% (0.0)	74.5% (1.3)	73.8% (▲0.7)	74.7% (0.9)
うち 国公立	46.3% (▲1.3)	48.2% (1.9)	46.3% (▲1.9)	49.7% (3.4)	47.3% (▲2.4)	48.9% (1.6)	49.0% (0.1)	48.0% (▲1.0)	51.5% (3.5)	46.2% (▲5.3)	49.5% (3.3)
私立	85.4% (0.1)	83.6% (▲1.8)	80.6% (▲3.0)	83.1% (2.5)	82.8% (▲0.3)	85.7% (2.9)	86.2% (0.5)	86.7% (0.5)	86.7% (0.0)	88.6% (1.9)	88.2% (▲0.4)
高等専門学校	52.8% (▲3.2)	56.8% (4.0)	56.3% (▲0.5)	65.8% (9.5)	59.5% (▲6.3)	58.3% (▲1.2)	57.0% (▲1.3)	61.3% (4.3)	58.0% (▲3.3)	63.0% (5.0)	63.8% (0.8)
総計	69.3% (▲0.9)	69.4% (0.1)	67.1% (▲2.3)	70.7% (3.6)	69.1% (▲1.6)	71.0% (1.9)	71.2% (0.2)	71.7% (0.5)	72.4% (0.7)	72.4% (0.0)	73.3% (0.9)

【女子】

区分	平成8年10月	平成9年10月	平成10年10月	平成11年10月	平成12年10月	平成13年10月	平成14年10月	平成15年10月	平成16年10月	平成17年10月	平成18年10月	平成19年10月
大学	79.7%	81.5% (1.8)	79.5% (▲2.0)	76.6% (▲2.9)	77.9% (1.3)	77.7% (▲0.2)	77.8% (0.1)	77.6% (▲0.2)	79.2% (1.6)	81.0% (1.8)	81.9% (0.9)	83.9% (2.0)
うち 国公立	67.2%	66.7% (▲0.5)	64.9% (▲1.8)	59.5% (▲5.4)	60.8% (1.3)	59.3% (▲1.5)	61.3% (2.0)	58.1% (▲3.2)	59.6% (1.5)	61.9% (2.3)	65.7% (3.8)	67.3% (1.6)
私立	85.1%	88.0% (2.9)	86.0% (▲2.0)	84.1% (▲1.9)	84.8% (0.7)	85.2% (0.4)	84.9% (▲0.3)	85.9% (1.0)	87.6% (1.7)	89.2% (1.6)	89.1% (▲0.1)	91.2% (2.1)
短期大学	83.8%	79.8% (▲4.0)	80.2% (0.4)	80.2% (0.0)	79.4% (▲0.8)	77.7% (▲1.7)	77.3% (▲0.4)	79.4% (2.1)	79.6% (0.2)	81.3% (1.7)	78.7% (▲2.6)	81.9% (3.2)
総計	80.8%	81.1% (0.3)	79.7% (▲1.4)	77.6% (▲2.1)	78.2% (0.6)	77.7% (▲0.5)	77.7% (0.0)	78.0% (0.3)	79.3% (1.3)	81.1% (1.8)	81.2% (0.1)	83.5% (2.3)

区分	平成20年10月	平成21年10月	平成22年10月	平成23年10月	平成24年10月	平成25年10月	平成26年10月	平成27年10月	平成28年10月	平成29年10月	平成30年10月
大学	85.0% (1.1)	83.4% (▲1.6)	80.6% (▲2.8)	84.6% (4.0)	83.7% (▲0.9)	84.9% (1.2)	86.5% (1.6)	86.5% (0.0)	87.0% (0.5)	86.2% (▲0.8)	86.4% (0.2)
うち 国公立	68.6% (1.3)	70.6% (2.0)	65.7% (▲4.9)	70.6% (4.9)	70.3% (▲0.3)	68.8% (▲1.5)	69.3% (0.5)	70.3% (1.0)	70.9% (0.6)	68.8% (▲2.1)	69.0% (0.2)
私立	92.3% (1.1)	89.1% (▲3.2)	87.3% (▲1.8)	90.8% (3.5)	89.6% (▲1.2)	92.0% (2.4)	94.1% (2.1)	93.6% (▲0.5)	94.1% (0.5)	93.8% (▲0.3)	94.1% (0.3)
短期大学	78.7% (▲3.2)	79.6% (0.9)	79.6% (0.0)	79.8% (0.2)	83.7% (3.9)	84.8% (1.1)	83.5% (▲1.3)	84.6% (1.1)	84.2% (▲0.4)	87.9% (3.7)	86.3% (▲1.6)
総計	83.7% (0.2)	82.7% (▲1.0)	80.4% (▲2.3)	83.6% (3.2)	83.7% (0.1)	84.9% (1.2)	85.8% (0.9)	86.1% (0.3)	86.4% (0.3)	86.5% (0.1)	86.4% (▲0.1)

(注) 1. ()内は、前年度同期の調査からの増減値である(▲は減少)。
 2. 平成8年度から、文部科学省・厚生労働省調査を実施。
 3. 数字に下線が引かれているものは、統計開始以来最も低い値を示し、斜体は最も高い値を示す。

平成31年3月卒業予定大学生等対象就職面接会、企業説明会等開催予定表

※平成30年11月16日以降開催予定の大学生等を対象とした就職面接会、企業説明会等を掲載しています。(計87回)

※変更の可能性もありますので、詳細については各都道府県労働局にお問い合わせください。

※各都道府県労働局のホームページに参加企業等の情報を順次掲載しております。管轄労働局名をクリックすると各都道府県労働局のホームページを閲覧することができますので、ご参照ください。(面接会が終了次第、参加企業等の情報の掲載も終了します。)

管轄労働局	開催日	開催時間	イベント名	開催場所	備考
岩手	12月15日	13:00 ~ 16:30	いわて就職面接会Ⅳ	岩手産業文化センター アピオ(滝沢市)	大学等新規卒業予定者、既卒者、一般対象
秋田	12月27日	13:00 ~ 16:00	合同企業説明会	秋田ビューホテル(秋田市)予定	大学(院)等の学生、既卒者及びその保護者対象
	12月30日	12:00 ~ 15:00	Aターン就職フェアin秋田	秋田拠点センター アルヴェ1階きらめき広場(秋田市)	秋田県外在住のUIターン(Aターン)希望者、その家族、知人、秋田県内在住者、学生も参加可能
山形	1月18日	13:00 ~ 15:00	ハローワークさがえ就職面談会	寒河江市文化センター(寒河江市)	一般求職者(新卒を含む)対象
福島	12月1日	10:00 ~ 16:00	ふくしま大卒等合同就職面接会	コラッセふくしま(福島市)	大学等新卒者及び大学既卒者等対象
	12月8日	10:00 ~ 16:00	ふくしま大卒等合同就職面接会	ビッグパレットふくしま(郡山市)	大学等新卒者及び大学既卒者等対象
茨城	12月13日	12:00 ~ 15:00	いばらき就職面接会	ホテルレイクビュー水戸(水戸市)	大学等新卒者及び既卒3年以内の方対象
栃木	1月30日	13:30 ~ 16:00	とちぎ合同企業面接会in栃木県庁	栃木県庁講堂(宇都宮市)	大学等新卒者及び大学既卒者対象
	1月31日	13:30 ~ 16:00	とちぎ合同企業面接会in栃木県庁	栃木県庁講堂(宇都宮市)	大学等新卒者及び大学等既卒者、概ね35歳未満の若年者対象
群馬	11月22日	13:00 ~ 16:00	おおた若年者正社員就職面接会	クアトロ・スタジオニ・マリエール太田(太田市)	正社員就職を希望する概ね45歳未満の求職者対象
埼玉	11月29日	12:00 ~ 16:00	夢ある埼玉就活プロジェクト合同企業面接会	大宮ソニックシティ地下第1~5展示場(さいたま市)	平成31年3月大学卒業予定者及び44歳以下の既卒者対象
	12月6日	13:00 ~ 15:00	地元企業就職面接会	浦和コミュニティセンター9階15集会室(さいたま市)	正社員就職を希望する求職者対象
	1月21日	13:30 ~ 16:00	本庄地域若年者就職面接会	本庄商工会議所2階大ホール(本庄市)	概ね45歳未満の方対象
千葉	11月17日	9:00 ~ 13:00	福祉の仕事就職面接会	いすみ市大原文化センター(いすみ市)	福祉の仕事に興味のある方対象
	11月18日	9:00 ~ 13:00	福祉の仕事就職面接会	いすみ市大原文化センター(いすみ市)	福祉の仕事に興味のある方対象
	11月29日	13:30 ~ 16:00	いちかわ若者就職面接会	市川グランドホテル(市川市)	40歳未満正社員求職者、高校・大学等新卒者対象
東京	12月13日	13:30 ~ 16:30	東京新卒応援ハローワーク 合同就職面接会(12月)	小田急第一生命ビル(新宿区)	大学等新卒者及び大学等既卒者対象
	12月14日	13:30 ~ 16:30	東京新卒応援ハローワーク 合同就職面接会(12月)	小田急第一生命ビル(新宿区)	大学等新卒者及び大学等既卒者対象
	1月25日	13:00 ~ 16:00	若年者就職面接会	区民・産業プラザ ココネリホール(練馬区)	44歳以下の若年者対象
神奈川	11月22日	13:00 ~ 16:40	かわさき新規大卒者等合同企業説明会in専修大学	専修大学サテライトキャンパスアトラスタワー向ヶ丘遊園2階(川崎市)	新規大卒者等及び既卒3年以内対象
	11月28日	13:00 ~ 16:00	さがみはら新規大学卒業予定者等就職面接会	青山学院大学相模原キャンパスG棟2階(相模原市)	新規大卒者等及び既卒3年以内対象
	1月30日	12:00 ~ 16:00	平成30年度冬 川崎市新規大卒者等合同企業就職面接会	川崎フロンティアビル2階KCCIホール(川崎市)	新規大卒者等及び既卒3年以内対象
富山	12月27日	10:30 ~ 12:30	合同就職面接会	富山県民共生センター2階ホール(富山市)	既卒3年以内の求職者も対象
	12月27日	13:30 ~ 15:30	合同就職面接会	富山県民共生センター2階ホール(富山市)	既卒3年以内の求職者も対象
石川	12月14日	10:00 ~ 16:00	若者のための企業ガイダンス&就職面接会	石川県本多の森庁舎(金沢市)	※事前申込みが必要 平成31年3月大学等卒業予定者及び35歳未満の求職者対象
福井	12月9日	12:30 ~ 15:30	わかもの就職応援面接会inふくい	フェニックス・プラザ(福井市)	大学等新卒者及び大学等既卒者、概ね35歳以下の求職者対象
山梨	11月22日	13:00 ~ 16:00	合同就職フェア	ベルクラシック甲府(甲府市)	新規学校卒業予定者、一般求職者対象
長野	11月22日	13:00 ~ 16:00	企業就職相談会 in 松本	ホテル フェナビスタ 3F(松本市)	平成31年3月新規大学等卒業予定者、既卒者3年以内、概ね35歳未満の若年求職者対象
	12月22日	12:00 ~ 16:00	ながの合同就職面接会	長野市生涯学習センター 4F大学習室(長野市)	平成31年3月新規大学等卒業予定者、既卒者3年以内、概ね35歳未満の若年求職者対象
岐阜	11月16日	13:00 ~ 17:00	オール岐阜・企業フェス	岐阜メモリアルセンター (岐阜市)	大学(院)等の学生、既卒者及びその保護者対象
	11月17日	10:00 ~ 17:00	オール岐阜・企業フェス	岐阜メモリアルセンター (岐阜市)	大学(院)等の学生、既卒者及びその保護者対象
静岡	12月11日	13:30 ~ 15:30	長泉町裾野市合同就職面接会	コミュニティながいずみ(駿東郡長泉町)	一般求職者・平成31年3月卒業見込の学生対象※事前登録要
	12月13日	12:00 ~ 16:00	第3回大学生等就職フェア	グランシップ 大ホール・海(静岡市)	平成31年3月卒業予定の大学、短大、高専、専門学校等の学生、卒業後3年以内の求職者対象
	12月25日	13:00 ~ 15:30	福祉の就職相談会	三島公共職業安定所伊東出張所(伊東市)	福祉関係の仕事に就職希望の方対象
	1月18日	13:30 ~ 16:00	若年者就職フェア	アクトシティ浜松 展示イベントホール(浜松市)	平成31年3月卒業見込みで未内定の学生、概ね45歳未満の若年者対象
愛知	11月29日	14:00 ~ 16:00	大学生等就職応援ミニ面接会	中日ビル10階セミナールーム(名古屋市)	大学等新卒者及び大学等既卒者対象
	12月20日	14:00 ~ 16:00	大学生等就職応援ミニ面接会	中日ビル10階セミナールーム(名古屋市)	大学等新卒者及び大学等既卒者対象
三重	12月5日	13:00 ~ 16:00	若者応援就活フェアin 四日市	四日市市文化会館(四日市市)	大卒等新卒者、既卒3年以内及び35歳未満求職者対象
京都	12月1日	11:00 ~ 16:00	KYOTOジョブフェア	みやこめっせ(京都市)	面接会は予約不要 一般求職者、大学等新卒者(留学生含む)対象
	1月16日	14:00 ~ 17:00	職場体感フェア	京都テルサ(京都市)	予約不要(事前予約可能) 大学等新卒者、概ね45歳未満の若年求職者の方対象
	1月29日	14:00 ~ 17:00	新卒及び若年者向け合同就職面接会	京都テルサ(京都市)	予約不要(事前予約可能) 大学等新卒者、概ね35歳以下の若年求職者対象
大阪	11月2日	13:30 ~ 17:30	拡大R.M.B.(レギュラーマッチングブース)第6弾「優良な雇用管理」編 Part2	大阪新卒応援ハローワーク内イベントルーム(大阪府)	大学(院)・短大・専修学校等を2019年3月までに卒業予定の方及び既卒3年以内の方対象
	11月14日	13:30 ~ 17:30	R.M.B.+(レギュラーマッチングブースプラス)「関西の販売・営業職」編	大阪新卒応援ハローワーク内イベントルーム(大阪府)	大学(院)・短大・専修学校等を2019年3月までに卒業予定の方及び既卒3年以内の方対象
	12月7日	13:30 ~ 17:30	拡大R.M.B.(レギュラーマッチングブース)第7弾「年内内定ゲット」編	大阪新卒応援ハローワーク内イベントルーム(大阪府)	大学(院)・短大・専修学校等を2019年3月までに卒業予定の方及び既卒3年以内の方対象
	1月18日	13:30 ~ 17:30	R.M.B.+(レギュラーマッチングブース プラス)「テーマ未定」	大阪新卒応援ハローワーク内イベントルーム(大阪府)	大学(院)・短大・専修学校等を2019年3月までに卒業予定の方及び既卒3年以内の方対象
兵庫	11月30日	13:00 ~ 16:00	合同就職面接会2018in伊丹	伊丹商工プラザ6階マルチメディアホール(伊丹市)	既卒3年以内の求職者、一般求職者も対象
	1月10日	13:30 ~ 16:30	ひょうご大学生等対象就職面接会【SELECTION2019】	クリスタルホール(神戸市)	既卒3年以内の求職者も対象
	1月11日	13:30 ~ 16:30	ひょうご大学生等対象就職面接会【SELECTION2019】	クリスタルホール(神戸市)	既卒3年以内の求職者も対象

【参考】

管轄労働局	開催日	開催時間	イベント名	開催場所	備考
奈良	11月16日	13:00 ~ 16:00	合同就職面接会(テクノス・スリーエス)	ハローワーク奈良 地下会議室(奈良市)	一般求職者・既卒3年以内の者、平成31年3月大学等卒業予定者対象※要事前申込(HW奈良相談窓口)
	11月19日	14:00 ~ 16:00	正社員製造事業所ミニ説明・面接会(パプコ)	ハローワーク大和郡山 2F会議室(大和郡山市)	一般求職者・既卒3年以内の者、平成31年3月大学等卒業予定者対象※要事前申込(HW大和郡山相談窓口)
	11月21日	11:00 ~ 16:00	福祉分野就職面接会(一体的実施事業)	奈良県産業会館(大和高田市)	一般求職者・既卒3年以内の者、平成31年3月大学等卒業予定者対象
	11月21日	13:30 ~ 16:00	介護職ミニ面接会(協同福祉会)	ハローワーク大和郡山 2F会議室(大和郡山市)	一般求職者・既卒3年以内の者、平成31年3月大学等卒業予定者対象※要事前申込(HW大和郡山相談窓口)
	11月27日	13:00 ~ 16:00	警備合同就職面接会(天理建物・コアズ・南都ビルサービス)	ハローワーク奈良 地下会議室(奈良市)	一般求職者・既卒3年以内の者、平成31年3月大学等卒業予定者対象※要事前申込(HW奈良相談窓口)
	11月28日	13:00 ~ 15:00	医療・福祉分野 合同面接会(大和高田・大和郡山HW合同開催)	王寺町地域交流センターリーベール王寺東館5階(王寺町)	一般求職者・既卒3年以内の者、平成31年3月大学等卒業予定者対象※要事前申込(HW大和高田・大和郡山相談窓口)
	11月29日	13:30 ~ 16:00	福祉人材確保ミニ面接会(社:誠敬会)	ハローワーク大和高田 小会議室(大和高田市)	一般求職者・既卒3年以内の者、平成31年3月大学等卒業予定者対象※要事前申込(HW大和高田相談窓口)
	12月7日	13:00 ~ 16:00	保育合同就職面接会(香久山会・建仁会・どんぐり・奈良YMCA・EverGreen)	ハローワーク奈良 地下会議室(奈良市)	一般求職者・既卒3年以内の者、平成31年3月大学等卒業予定者対象※要事前申込(HW奈良相談窓口)
	12月11日	13:00 ~ 15:00	天理市しごとセンター合同就職面接会	天理市役所 地下1階会議室(天理市)	一般求職者・既卒3年以内の者、平成31年3月大学等卒業予定者対象※要事前申込(HW奈良相談窓口)
	12月19日	13:00 ~ 15:00	介護の合同就職面接会	ハローワーク奈良 地下会議室(奈良市)	一般求職者・既卒3年以内の者、平成31年3月大学等卒業予定者対象※要事前申込(HW奈良相談窓口)
	12月21日	13:00 ~ 15:00	正社員ミニ面接会	ハローワーク奈良 地下会議室(奈良市)	一般求職者・既卒3年以内の者、平成31年3月大学等卒業予定者対象※要事前申込(HW奈良相談窓口)
	12月24日	12:00 ~ 17:00	NARAジョブフェア企業合同説明会(若年者地域連携事業)	奈良県文化会館(奈良市)	一般求職者・既卒3年以内の者、平成31年3月大学等卒業予定者対象
	1月11日	13:00 ~ 15:00	運輸業合同就職面接会	ハローワーク奈良 地下会議室(奈良市)	一般求職者・既卒3年以内の者、平成31年3月大学等卒業予定者対象※要事前申込(HW奈良相談窓口)
	1月18日	13:00 ~ 15:00	介護の合同就職面接会	ハローワーク奈良 地下会議室(奈良市)	一般求職者・既卒3年以内の者、平成31年3月大学等卒業予定者対象※要事前申込(HW奈良相談窓口)
	1月23日	13:00 ~ 15:00	正社員ミニ面接会	ハローワーク奈良 地下会議室(奈良市)	一般求職者・既卒3年以内の者、平成31年3月大学等卒業予定者対象※要事前申込(HW奈良相談窓口)
1月30日	11:00 ~ 16:00	福祉分野就職面接会(一体的実施事業)	奈良県文化会館(奈良市)	一般求職者・既卒3年以内の者、平成31年3月大学等卒業予定者対象	
和歌山	11月20日	13:00 ~ 16:00	わかやま就職フェア2018	県民交流プラザ和歌山ビッグ愛(和歌山市)	一般求職者も対象
	1月12日	13:00 ~ 16:00	わかやま就職フェア2019	県民交流プラザ和歌山ビッグ愛(和歌山市)	一般求職者も対象
	1月19日	13:00 ~ 15:30	田辺就職フェア	紀南文化会館(田辺市)	一般求職者も対象
鳥取	11月19日	13:00 ~ 16:00	とっとり就職フェア2018秋	ホテルセントパレス倉吉(倉吉市)	大学等新規卒業予定者及び大学等既卒者を含む一般求職者対象
	11月20日	13:00 ~ 16:00	とっとり就職フェア2018秋	米子ワシントンホテルプラザ(米子市)	大学等新規卒業予定者及び大学等既卒者を含む一般求職者対象
	11月21日	13:00 ~ 16:00	とっとり就職フェア2018秋	ホテルモナーク鳥取(鳥取市)	大学等新規卒業予定者及び大学等既卒者を含む一般求職者対象
岡山	12月19日	12:30 ~ 15:30	岡山就職フェア2018	イオンモール岡山5F おかやま未来ホール(岡山市)	大学等新卒者及び大学等既卒者、概ね45歳未満の若年者対象
広島	11月22日	14:00 ~ 16:30	ミニ面接会(営業・販売・接客サービス職)	広島新卒応援ハローワーク5階セミナー室(広島市)	※事前予約(当日登録可) 大学等新卒者及び既卒者対象
山口	12月6日	13:30 ~ 16:30	いいマチやまぐち! 即マッチ! 新規大卒者等就職面接会	山口グランドホテル(山口市)	大学等新卒者及び大学等既卒者対象
	1月29日	10:00 ~ 16:00	ふるさと山口企業合同就職フェア	山口グランドホテル(山口市)	大学等新卒者及び大学等既卒者、一般求職者も対象 午前・午後で企業入替制
徳島	1月21日	13:00 ~ 16:00	合同就職面接会	JRホテルクレメント徳島4階クレメントホール(徳島市)	高校、大学等新卒者、既卒者及び45歳未満の一般求職者対象
愛媛	12月13日	10:00 ~ 16:00	合同就職面接会	松山市総合コミュニティセンター(松山市)	高校・大学等新卒者及び既卒3年以内の者、概ね35歳未満の求職者対象
福岡	11月21日	13:00 ~ 15:30	ミニ合同会社説明会	西日本総合展示場3F 303会議室(北九州市)	大学等新卒予定者、3年以内既卒者及び40代前半までの求職者対象
	1月22日	午後(詳細未定)	福岡合同会社説明会(仮称)	アクロス福岡イベントホール(福岡市)	大学等新卒予定者、3年以内既卒者対象
	1月25日	13:00 ~ 15:30	ミニ合同会社説明会	NOSAI福岡ビル B1(福岡市)	大学等新卒予定者、3年以内既卒者及び40代前半までの求職者対象
佐賀	11月30日	13:00 ~ 16:00	ミニ合同企業説明会&面接会	ジョブカフェSAGAセミナースペース(佐賀市)	※事前登録要、予約要 大学等新卒者、大学等既卒者、45歳未満の求職者対象
	12月18日	13:30 ~ 16:00	唐津市合同企業就職相談会&面接会	唐津市ふるさと会館アルピノ 多目的ホール(唐津市)	求職者、UJターン、平成31年3月卒業見込みの大学生等対象
	1月30日	13:00 ~ 15:00	企業合同求人説明会	武雄センチュリーホテル(武雄市)	一般求職者、既卒者等対象
熊本	1月27日	13:00 ~ 16:30	くまもと若者×しごとマッチングフェスタin県南	やつしろハーモニーホール(八代市)	概ね40歳未満の求職者及びその家族も対象
大分	12月29日	12:00 ~ 15:00	UJターン希望者・新規大卒者等合同企業面接会	レンブラントホテル大分(大分市)	大学等新卒者、大学等既卒者及びUJターン希望者も対象
鹿児島	12月12日	13:00 ~ 17:00	大学生等就職面接会in鹿児島	鹿児島サンロイヤルホテル(鹿児島市)	大学等新卒者及び大学等既卒者対象
	1月30日	13:30 ~ 15:30	奄美JOBフェア	奄美観光ホテル(奄美市)	大学等新卒者及び大学等既卒者、一般求職者も対象
沖縄	12月13日	13:00 ~ 16:00	第2回就活パワフルサポート合同就職説明会・面接会	沖縄コンベンションセンター展示棟(宜野湾市)	高校新卒者及び高卒既卒者も対象 高校の場合は学校を通して申込