

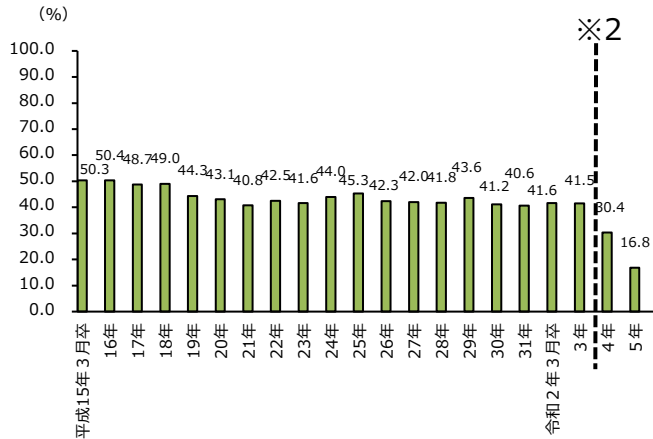
新規短大等卒就職者の産業分類別（大分類※1）就職後3年以内※2の離職率の推移

- ※1 産業分類については、平成25年10月に改定が行われた。改定や各産業の詳細については下記総務省ホームページを参照。
https://www.soumu.go.jp/toukei_toukatsu/index/seido/sangyo/H25index.htm
- ※2 令和4年3月卒については就職後2年以内、令和5年3月卒については就職後1年以内の離職率を記載している。

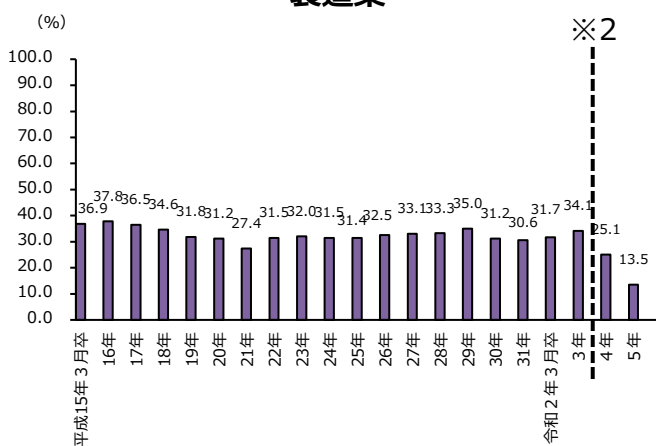
鉱業、採石業、砂利採取業

※ 鉱業、採石業、砂利採取業については、就職者数が毎年100人に満たないため、グラフを省略している。

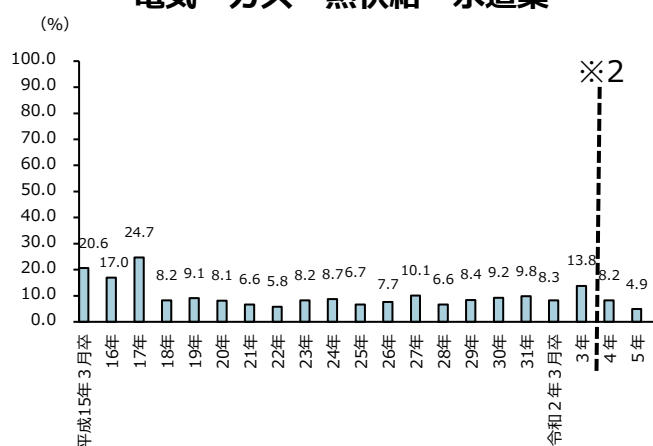
建設業



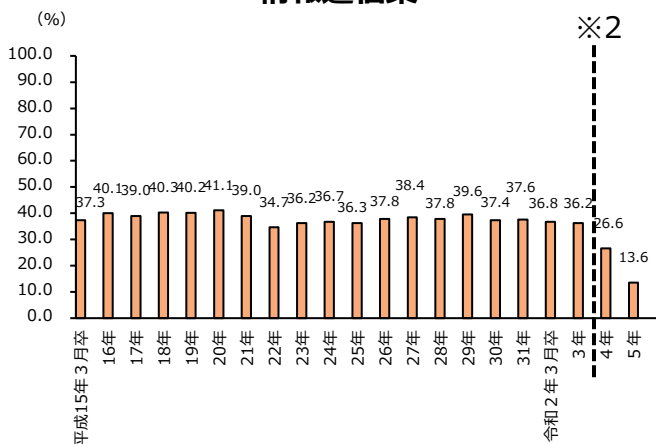
製造業



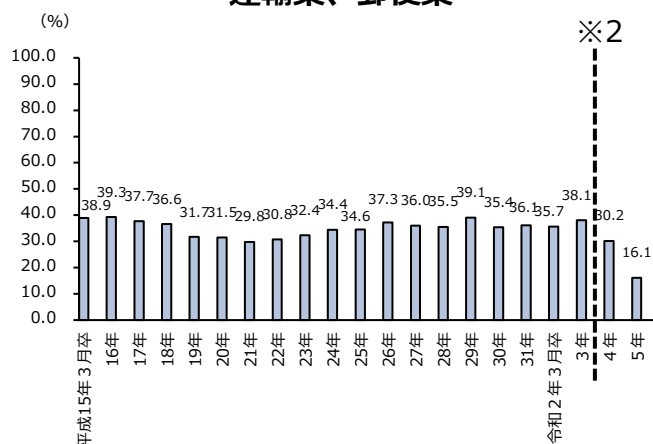
電気・ガス・熱供給・水道業



情報通信業



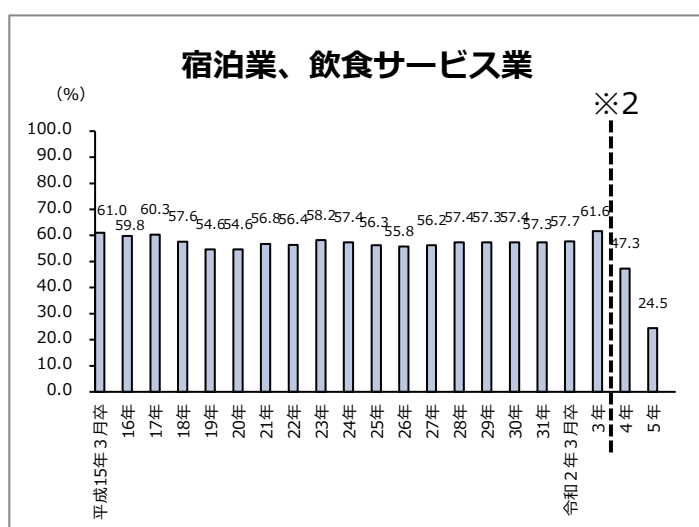
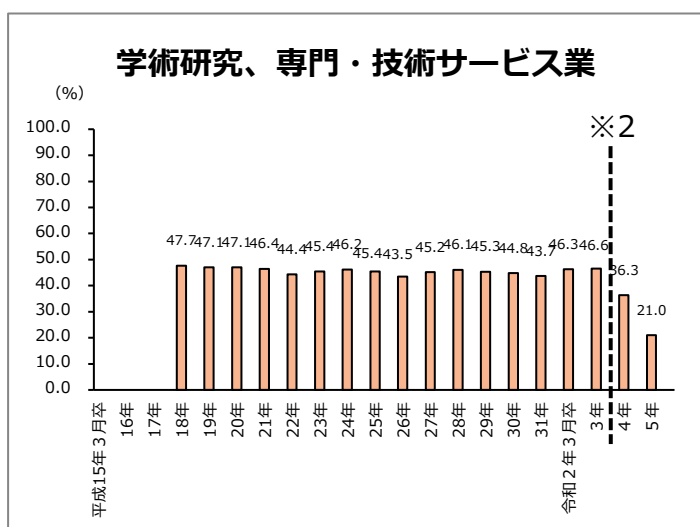
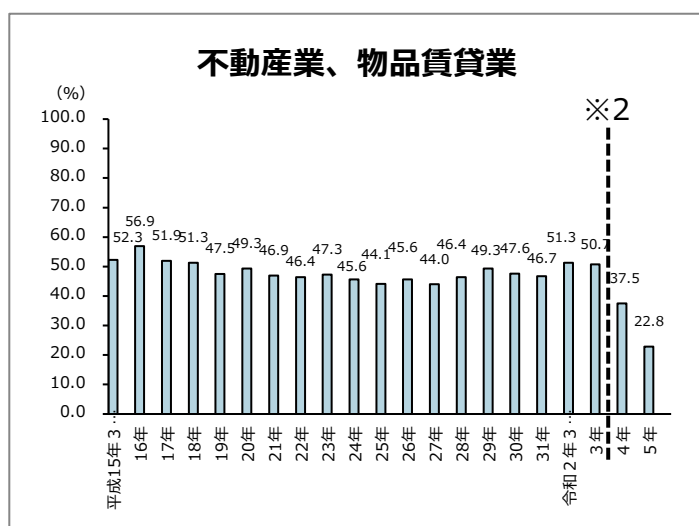
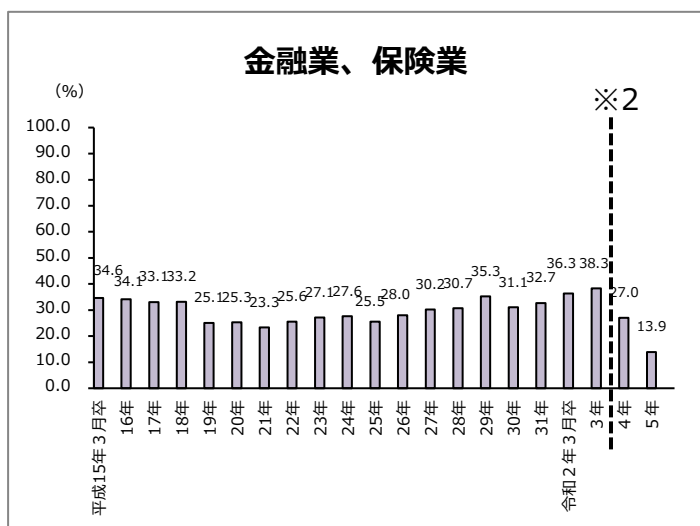
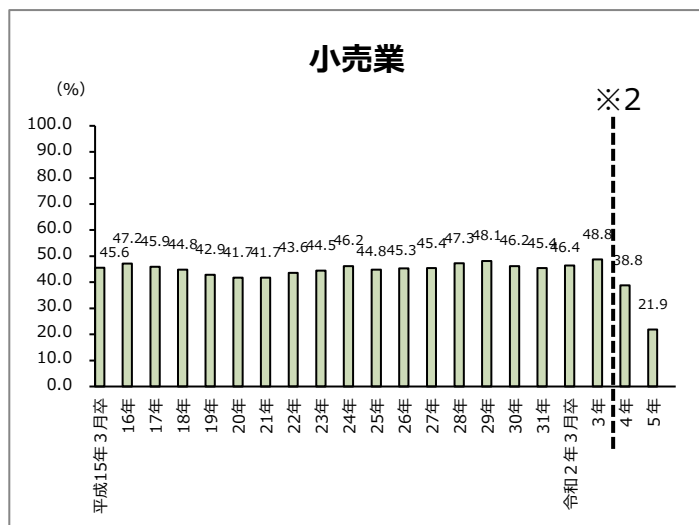
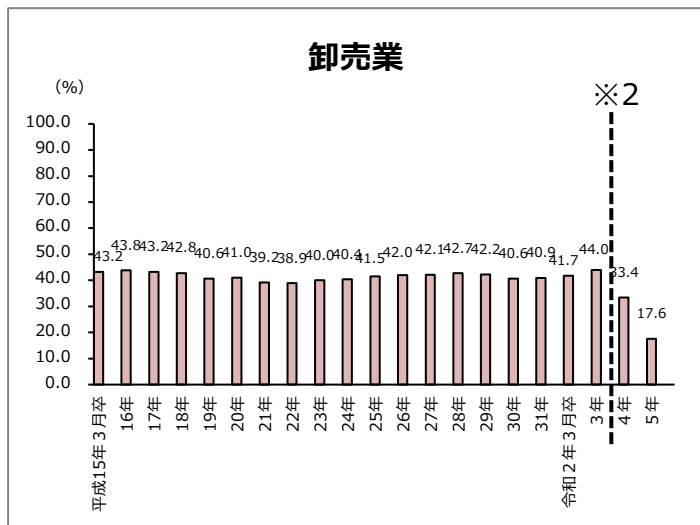
運輸業、郵便業



※1 産業分類については、平成25年10月に改定が行われた。改定や各産業の詳細については下記総務省ホームページを参照。

https://www.soumu.go.jp/toukei_toukatsu/index/seido/sangyo/H25index.htm

※2 令和4年3月卒については就職後2年以内、令和5年3月卒については就職後1年以内の離職率を記載している。



※1 産業分類については、平成25年10月に改定が行われた。改定や各産業の詳細については下記総務省ホームページを参照。

https://www.soumu.go.jp/toukei_toukatsu/index/seido/sangyo/H25index.htm

※2 令和4年3月卒については就職後2年以内、令和5年3月卒については就職後1年以内の離職率を記載している。

