

職場適応援助者の活動状況

職場適応援助者（ジョブコーチ）の種類

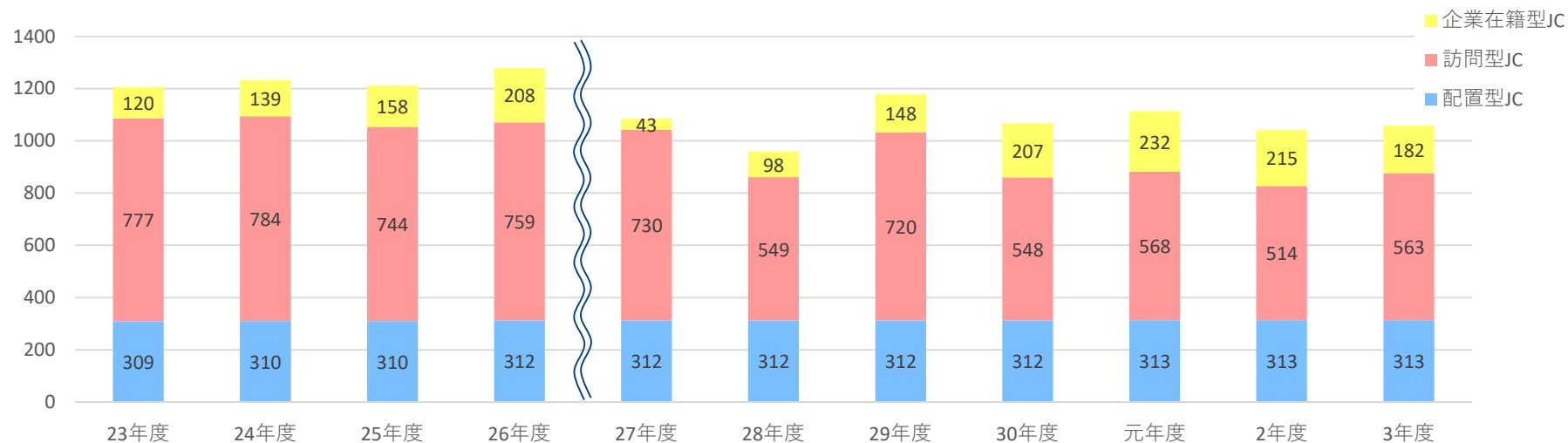
	配置型ジョブコーチ	訪問型ジョブコーチ	企業在籍型ジョブコーチ
所属/身分	地域障害者職業センターの職員（非常勤嘱託）	就労支援を行っている社会福祉法人等に所属する者	障害者を雇用している企業等に雇用される者
主な活動場所	支援対象労働者が雇用されている又は雇用される予定である事業所	支援対象労働者が雇用されている又は雇用される予定である事業所	自社
ジョブコーチ数 (令和3年度)	313人	563人 (※助成金(※1)の受給資格認定により把握した人数)	182人 (※助成金(※1)の受給資格認定により把握した人数)
要件	障害者関係業務の経験を有し、機構(※2)が委嘱した者 委嘱後は、原則として研修を受講	訪問型ジョブコーチ養成研修を修了し、障害者の就労支援に係る業務経験が1年以上ある者	企業在籍型ジョブコーチ養成研修を修了した者
公的助成	活動経費は運営費交付金により支出	地域障害者職業センターが策定又は承認した支援計画に基づき支援を実施した場合は、助成金(※1)により活動費を助成 ▶1日の支援時間によって、日額最大16,000円	地域障害者職業センターが策定又は承認した支援計画に基づき支援を実施した場合は助成金(※1)により活動費を助成 ▶月額最大12万円

※1 ~令和2年度 障害者雇用安定助成金（障害者職場適応援助コース）
令和3年度～ 職場適応援助者助成金 ※（独）高齢・障害・求職者雇用支援機構が実施
（訪問型職場適応援助者助成金・企業在籍型職場適応援助者助成金）
※一部障害者雇用安定助成金（障害者職場適応援助コース）の経過措置分を含む

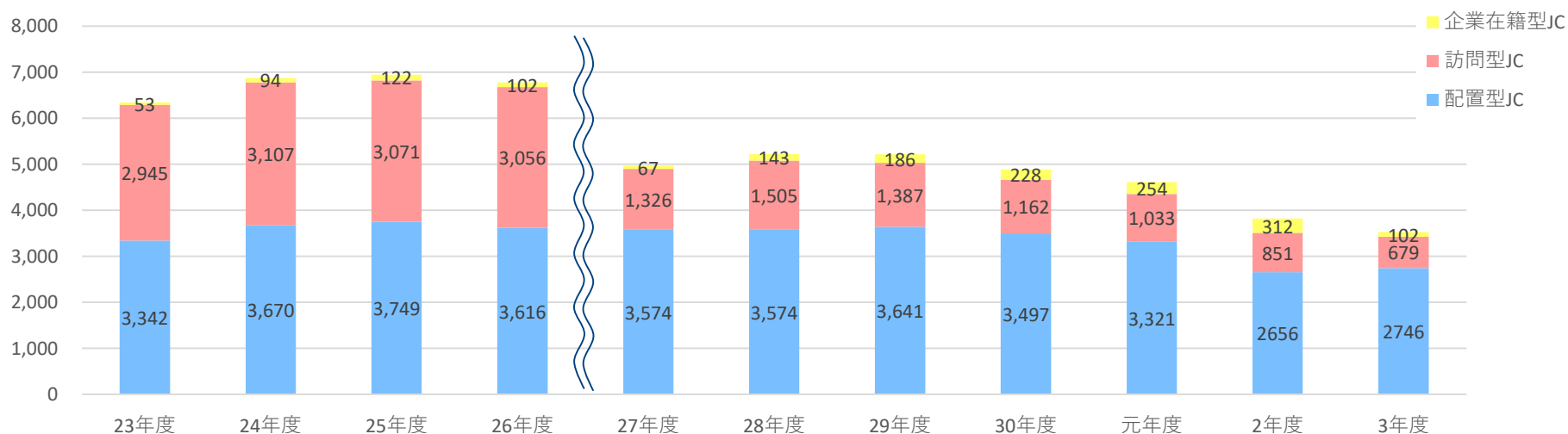
※2 （独）高齢・障害・求職者雇用支援機構

職場適応援助者（ジョブコーチ）の活動実績

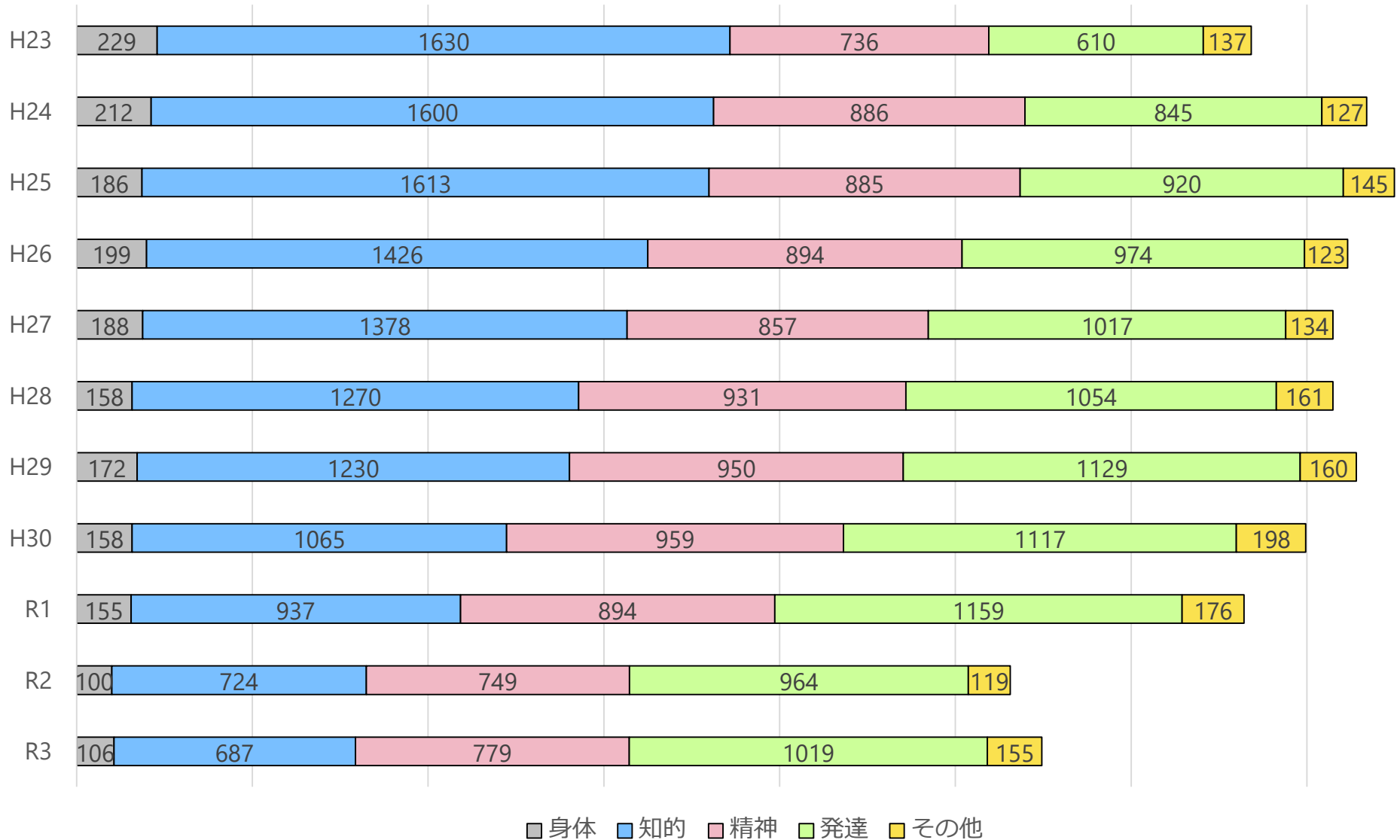
1 ジョブコーチ活動者数



2 ジョブコーチ支援対象者数



地域障害者職業センターの配置型ジョブコーチの実績【支援開始者数（障害別）】



都道府県別職場適応援助者（ジョブコーチ）活動状況（R3年度実績）

県名	全体		訪問型		企業在籍型	
	活動予定人数	助成金支給件数	活動予定人数	助成金支給件数	活動予定人数	助成金支給件数
北海道	60	30	56	25	4	5
青森	8	14	8	14	0	0
岩手	5	8	5	8	0	0
宮城	5	7	3	3	2	4
秋田	3	12	3	12	0	0
山形	4	6	4	6	0	0
福島	12	27	11	26	1	1
茨城	7	18	5	16	2	2
栃木	3	13	3	12	0	1
群馬	2	1	1	1	1	0
埼玉	24	30	15	25	9	5
千葉	33	45	24	31	9	14
東京	78	104	36	40	42	64
神奈川	34	53	16	15	18	38
新潟	25	60	25	58	0	2
富山	2	7	2	5	0	2
石川	12	9	12	8	0	1
福井	10	18	10	18	0	0
山梨	6	12	4	8	2	4
長野	7	25	6	17	1	8
岐阜	4	10	1	8	3	2
静岡	19	19	11	10	8	9
愛知	68	154	36	38	32	116
三重	2	8	0	0	2	8

県名	全体		訪問型		企業在籍型	
	活動予定人数	助成金支給件数	活動予定人数	助成金支給件数	活動予定人数	助成金支給件数
滋賀	14	13	13	11	1	2
京都	24	31	20	29	4	2
大阪	73	117	59	88	14	29
兵庫	40	84	34	69	6	15
奈良	6	4	6	3	0	1
和歌山	9	20	7	20	2	0
鳥取	9	19	7	19	2	0
島根	4	9	2	5	2	4
岡山	6	14	6	10	0	4
広島	3	3	0	0	3	3
山口	2	6	2	5	0	1
徳島	10	22	10	22	0	0
香川	2	2	1	2	1	0
愛媛	7	6	5	5	2	1
高知	4	13	4	13	0	0
福岡	18	18	13	15	5	3
佐賀	2	6	1	5	1	1
長崎	17	29	17	29	0	0
熊本	21	25	19	23	2	2
大分	5	8	4	7	1	1
宮崎	10	17	10	17	0	0
鹿児島	17	22	17	22	0	0
沖縄	9	13	9	13	0	0
総計	745	1191	563	836	182	355

(注1) 職場適応援助者助成金（（独）高齢・障害・求職者雇用支援機構で実施）及び障害者雇用安定助成金（障害者職場適応援助コース）（経過措置分）それぞれの数を合計したもの。

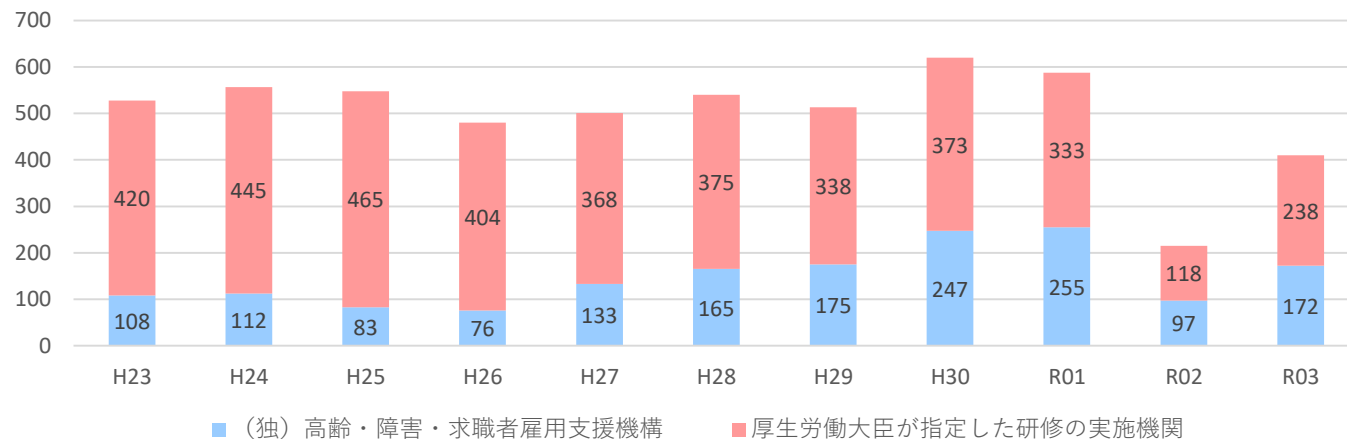
(注2) 活動予定人数：当該年度に活動を予定していたジョブコーチの人数。受給資格認定申請書により把握。受給資格認定申請書は、当該年度に初めて支援計画を策定する前に提出。

(注3) 助成金支給件数：それぞれの助成金の支給件数。なお、活動予定人数が0にも関わらず支給件数があるのは、前年度から継続して支給されているため。

職場適応援助者（ジョブコーチ）養成研修の実績

訪問型	JEED	大臣指定 研修機関	計
H23	108	420	528
H24	112	445	557
H25	83	465	548
H26	76	404	480
H27	133	368	501
H28	165	375	540
H29	175	338	513
H30	247	373	620
R01	255	333	588
R02	97	118	215
R03	172	238	410

訪問型ジョブコーチ養成数



企業 在籍型	JEED	大臣指定 研修機関	計
H23	18	126	144
H24	39	123	162
H25	31	121	152
H26	53	179	232
H27	108	203	311
H28	155	192	347
H29	199	249	448
H30	475	284	759
R01	529	301	830
R02	202	80	282
R03	400	228	628

企業在籍型ジョブコーチ養成数

