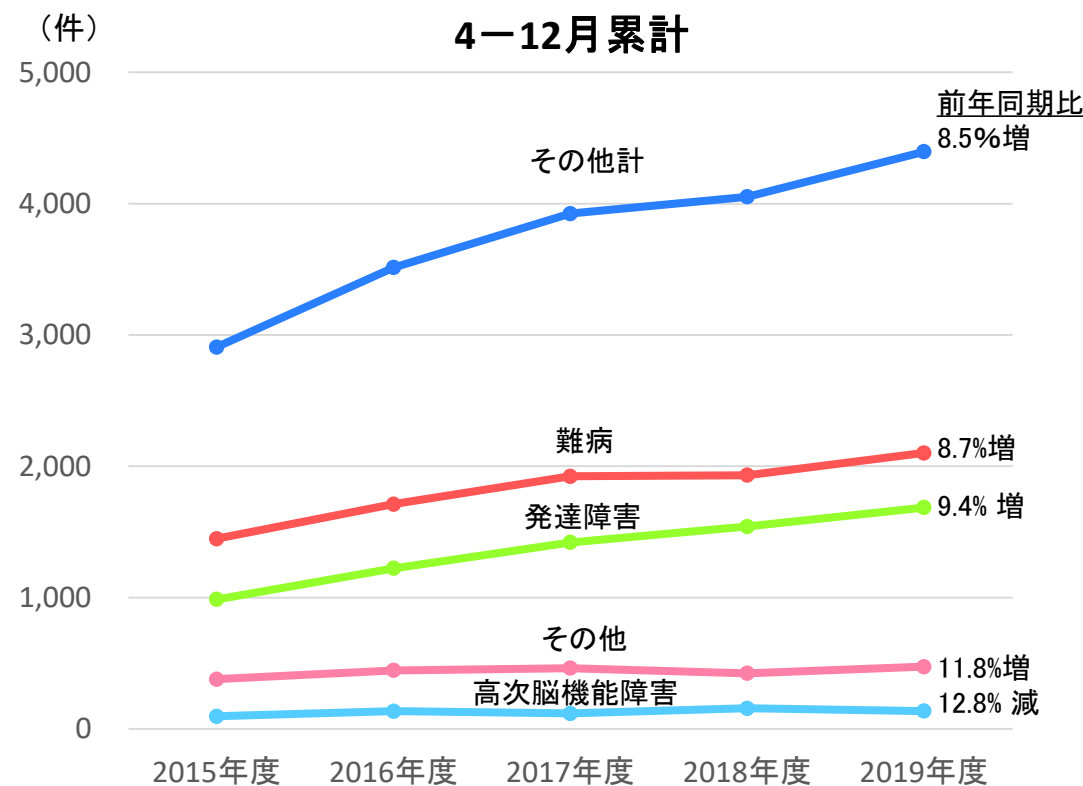
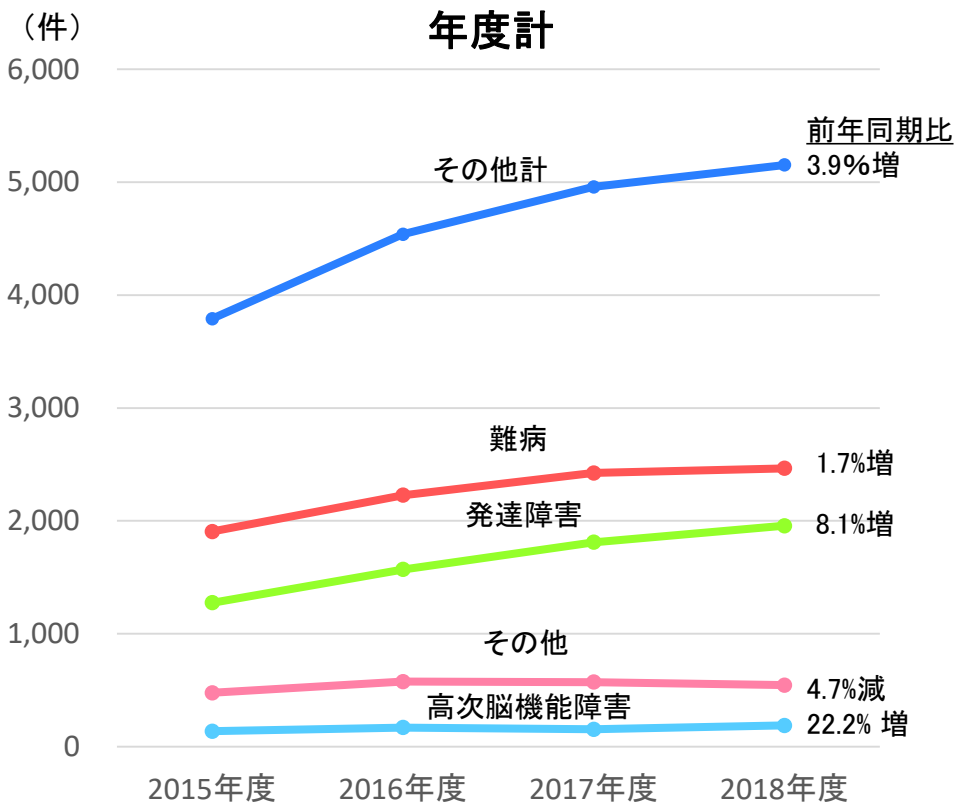


# 「その他の障害者」の就職件数の推移

参考資料3

○ ハローワークにおける「その他の障害者」は、「難病」、「発達障害」、「高次脳機能障害」及び「その他」から構成されており、概ね増加傾向にある。



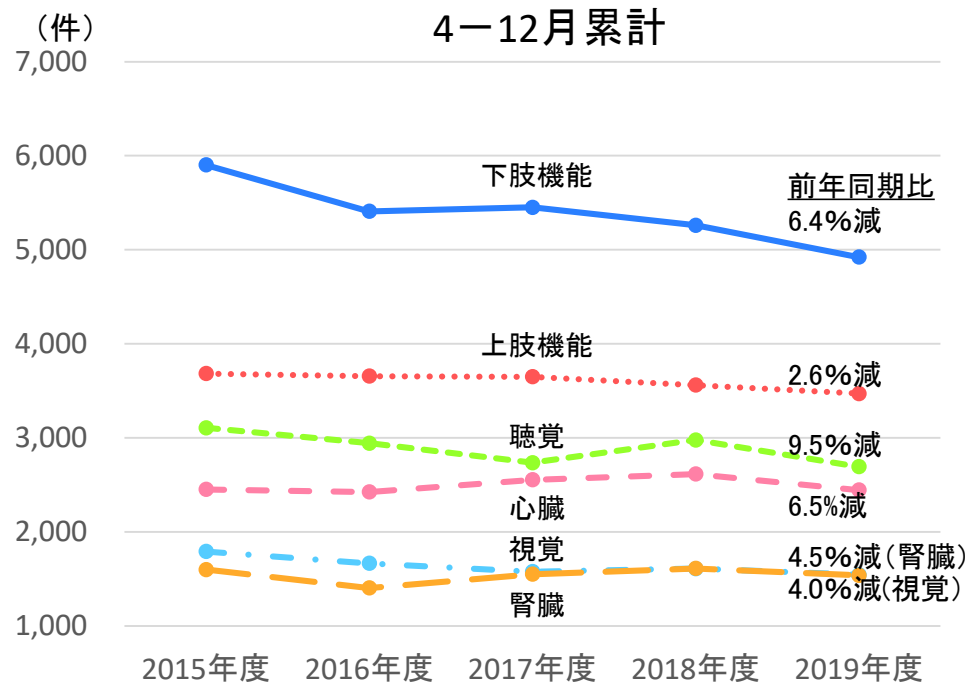
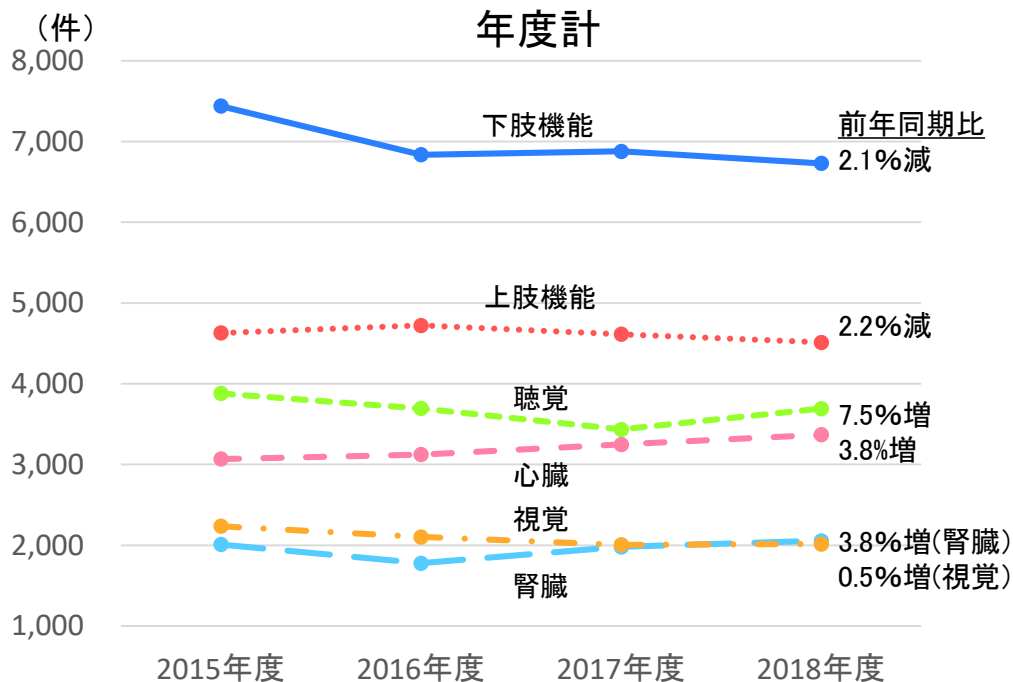
年度計	2015年度	2016年度	2017年度	2018年度
その他計	3,791	4,539	4,958	5,152
難病	1,905	2,227	2,424	2,465
発達障害	1,274	1,569	1,810	1,956
その他	476	575	571	544
高次脳機能障害	136	168	153	187

4-12月累計	2015年度	2016年度	2017年度	2018年度	2019年度
その他計	2,908	3,514	3,924	4,052	4,396
難病	1,448	1,712	1,923	1,932	2,101
発達障害	986	1,223	1,420	1,541	1,686
その他	378	445	463	423	473
高次脳機能障害	96	134	118	156	136

※大卒・高卒を除く数値

# 「身体障害者(部位別)」の就職件数の推移①

- ハローワークにおける身体障害者の就職件数はゆるやかな減少傾向にある。
- 2018年度は一部の部位で就職件数が増加したが、これは、2018年4月の雇用率引き上げが影響したものと考えられる。



年度計	2015年度	2016年度	2017年度	2018年度
身体障害計	27,602	26,583	26,422	26,553
下肢機能	7,439	6,837	6,878	6,731
上肢機能	4,630	4,722	4,613	4,513
聴覚	3,881	3,694	3,435	3,692
心臓	3,067	3,123	3,248	3,370
腎臓	2,010	1,778	1,979	2,055
視覚	2,236	2,102	2,005	2,015

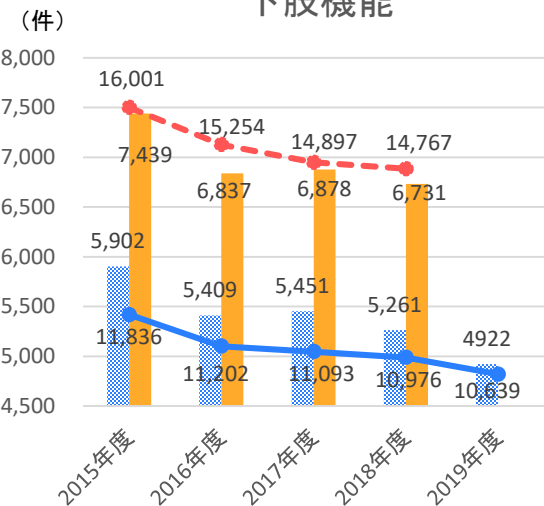
4-12月累計	2015年度	2016年度	2017年度	2018年度	2019年度
身体障害計	21,983	20,889	20,873	20,935	19,868
下肢機能	5,902	5,409	5,451	5,261	4,922
上肢機能	3,683	3,656	3,649	3,561	3,470
聴覚	3,106	2,944	2,736	2,977	2,693
心臓	2,451	2,425	2,554	2,615	2,445
腎臓	1,599	1,404	1,550	1,611	1,538
視覚	1,792	1,666	1,578	1,609	1,545

※大卒・高卒を除く数値

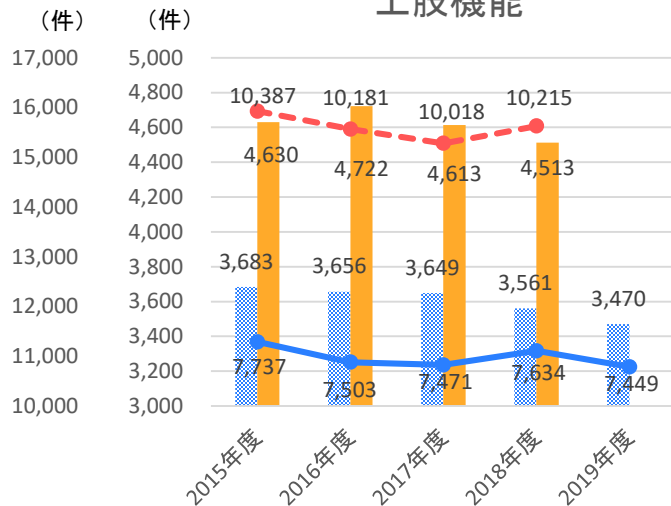
# 「身体障害者(部位別)」の新規求職申込件数と就職件数の推移

○新規求職申込件数と就職件数の推移には相関関係がある。

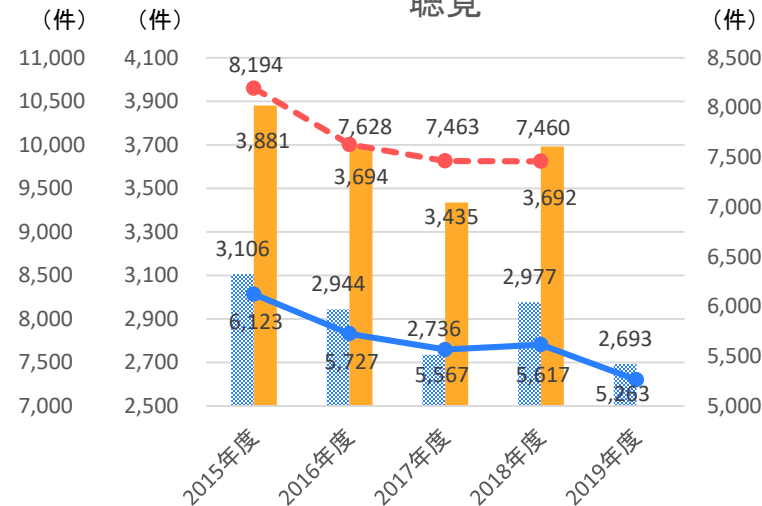
## 下肢機能



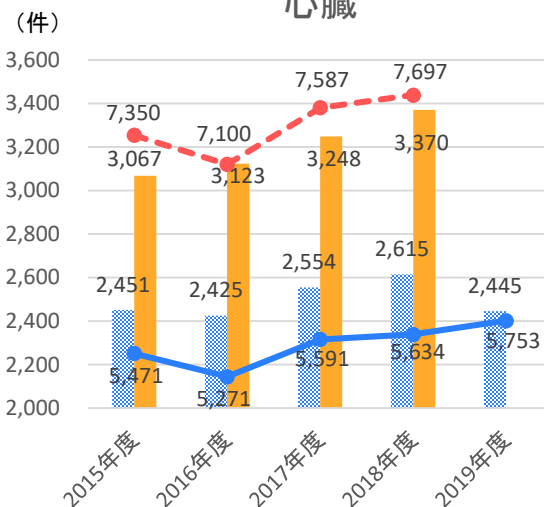
## 上肢機能



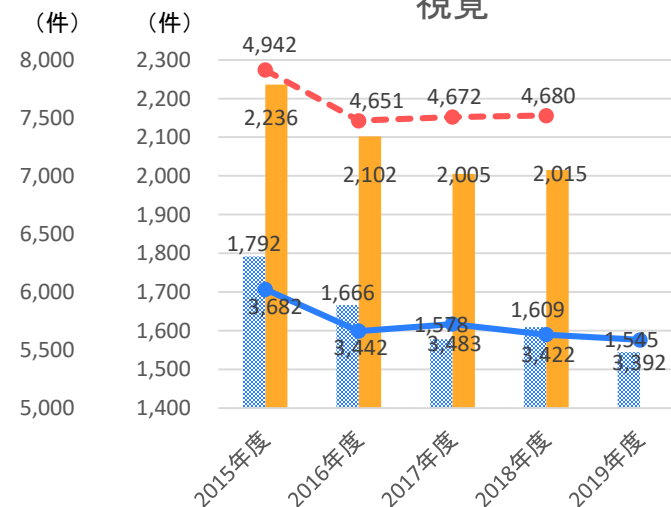
## 聴覚



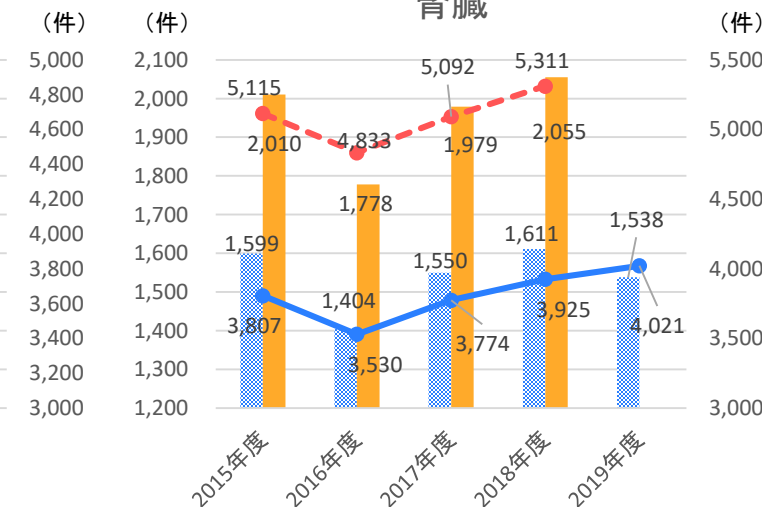
## 心臓



## 視覚



## 腎臓



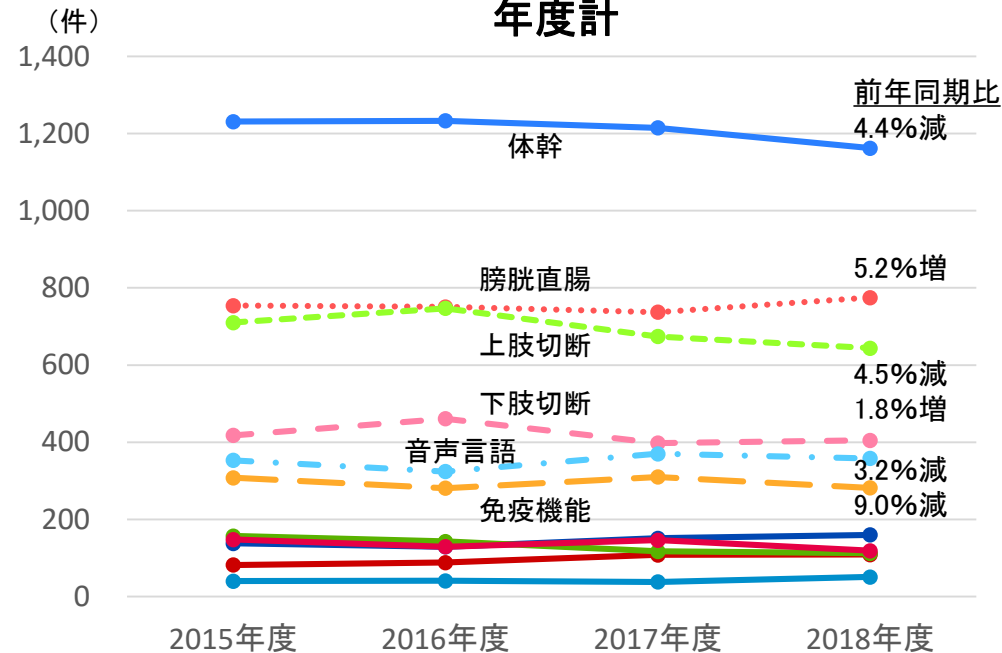
■ 就職件数 4-12月   
 ■ 就職件数 年間   
 ● 新規求職申込件数 4-12月   
 ● 新規求職申込件数 年間

※構成比の高い部位のみ記載 ※大卒・高卒を除く数値

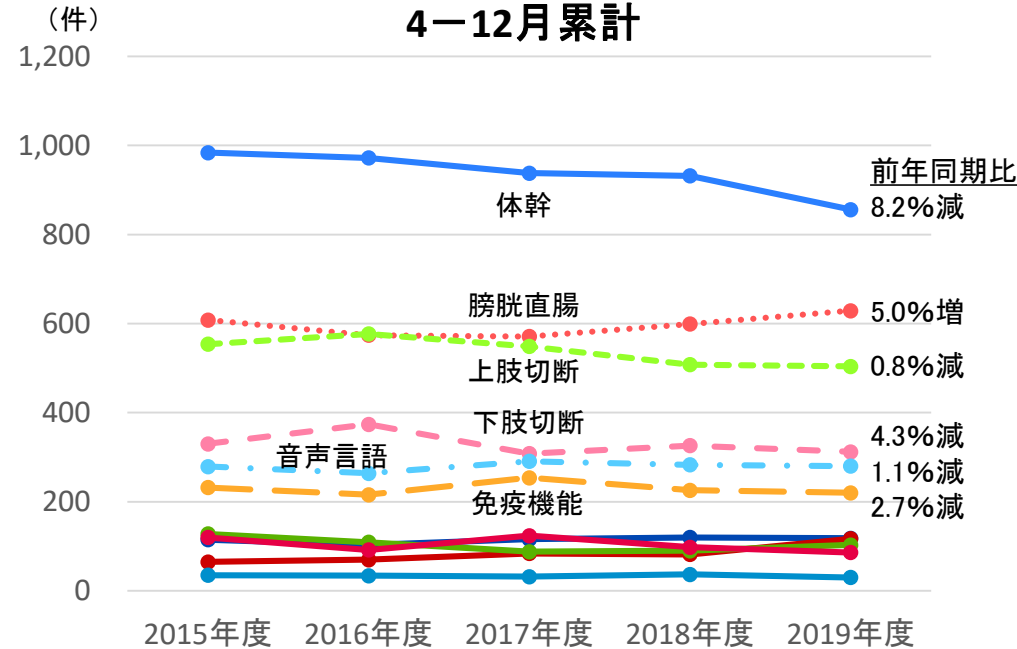
# 「身体障害者(部位別)」の就職件数の推移②

○膀胱直腸、脳病変上肢機能、肝機能の就職件数は2019年度は増加している。

## 年度計



## 4-12月累計



年間	2015年度	2016年度	2017年度	2018年度
身体障害計	27,602	26,583	26,422	26,553
体幹	1,231	1,233	1,215	1,162
膀胱直腸	754	751	737	775
上肢切断	710	747	674	644
下肢切断	418	461	398	405
音声言語	353	324	370	358
免疫機能	308	281	310	282
呼吸器	138	129	151	160
肝機能	82	88	108	109
脳病変上肢機能	157	143	117	112
脳病変移動機能	148	129	146	119
平衡	40	41	38	51

4-12月累計	2015年度	2016年度	2017年度	2018年度	2019年度
身体障害計	21,983	20,889	20,873	20,935	19,868
体幹	984	972	938	932	856
膀胱直腸	608	574	571	599	629
上肢切断	554	577	549	508	504
下肢切断	330	374	308	326	312
音声言語	279	264	291	283	280
免疫機能	232	216	254	226	220
呼吸器	115	103	116	120	118
肝機能	65	70	84	82	117
脳病変上肢機能	128	109	88	90	103
脳病変移動機能	120	92	124	98	86
平衡	35	34	32	37	30

※大卒・高卒を除く数値