

報道関係者 各位

令和3年1月8日

【照会先】

職業安定局

高齢者雇用対策課

課長 五百旗頭 千奈美

課長補佐 布川 秀樹

(代表電話) 03(5253)1111 (内線5825)

(直通電話) 03(3502)6779

## 令和2年「高年齢者の雇用状況」集計結果を公表します

厚生労働省では、このたび、高年齢者を65歳まで雇用するための「高年齢者雇用確保措置」の実施状況などを集計した、令和2年「高年齢者の雇用状況」（6月1日現在）を取りまとめましたので、公表します。

「高年齢者等の雇用の安定等に関する法律」では、高年齢者が年齢に関わりなく働き続けることができる生涯現役社会の実現を目的に、企業に「定年制の廃止」や「定年の引上げ」、「継続雇用制度の導入」のいずれかの措置（高年齢者雇用確保措置）を講じるよう義務付け、毎年6月1日現在の高年齢者の雇用状況の報告を求めています。

今回の集計結果は、この雇用状況を報告した従業員31人以上の企業164,151社の状況をまとめたものです。なお、この集計では、従業員31人～300人規模を「中小企業」、301人以上規模を「大企業」としています。

厚生労働省では、今後とも、生涯現役で働くことのできる社会の実現に向けたさらなる取り組みを行うとともに、雇用確保措置を実施していない企業に対して、都道府県労働局、ハローワークによる計画的かつ重点的な個別指導を実施していきます。

（\*集計結果の主なポイントは次ページ以降を参照）

### I 65歳までの高年齢者雇用確保措置のある企業の状況

- ① 65歳までの雇用確保措置のある企業は99.9%（対前年0.1ポイント増）
- ② 65歳定年企業は18.4%（対前年1.2ポイント増）

### II 66歳以上働ける企業の状況

- ① 66歳以上働ける制度のある企業は33.4%（対前年2.6ポイント増）
- ② 70歳以上働ける制度のある企業は31.5%（対前年2.6ポイント増）
- ③ 定年制廃止企業は2.7%（変動なし）

【集計結果の主なポイント】※ [ ] は対前年差

I 65歳までの高年齢者雇用確保措置のある企業の状況

① 高年齢者雇用確保措置の実施状況

65歳までの雇用確保措置のある企業は計164,033社、99.9% [0.1ポイント増加]  
(11ページ表1)

② 65歳定年企業の状況

65歳定年企業は30,250社 [2,537社増加]、18.4% [1.2ポイント増加]  
(14ページ表5)

- ・中小企業では28,218社 [2,280社増加]、19.2% [1.3ポイント増加]
- ・大企業では2,032社 [257社増加]、11.9% [1.3ポイント増加]

II 66歳以上働ける企業の状況

① 66歳以上働ける制度のある企業の状況

66歳以上働ける制度のある企業は54,802社 [5,164社増加]、割合は33.4% [2.6ポイント増加] (15ページ表6)

- ・中小企業では49,985社 [4,593社増加]、34.0% [2.6ポイント増加]
- ・大企業では4,817社 [571社増加]、28.2% [2.9ポイント増加]

② 70歳以上働ける制度のある企業の状況

70歳以上働ける制度のある企業は51,633社 [4,975社増加]、割合は31.5% [2.6ポイント増加] (15ページ表7)

- ・中小企業では47,172社 [4,427社増加]、32.1% [2.5ポイント増加]
- ・大企業では4,461社 [548社増加]、26.1% [2.8ポイント増加]

③ 定年制廃止企業の状況

定年制の廃止企業は4,468社 [171社増加]、割合は2.7% [変動なし] (12ページ表3-1)

- ・中小企業では4,370社 [161社増加]、3.0% [0.1ポイント増加]
- ・大企業では98社 [10社増加]、0.6% [0.1ポイント増加]

詳細は、次ページ以降をご参照ください。

<集計対象>

- 全国の常時雇用する労働者が31人以上の企業164,151社  
(報告書用紙送付事業所数171,385事業所)
  - 中小企業 (31~300人規模) : 147,081社  
(うち31~50人規模 : 56,759社、51~300人規模 : 90,322社)
  - 大企業 (301人以上規模) : 17,070社

# 1 高齢者雇用確保措置の実施状況

## (1) 全体の状況

高齢者雇用確保措置(以下「雇用確保措置」<sup>(注1)</sup>という。)の実施済企業は164,033社、99.9%[0.1ポイント増加]、51人以上規模の企業で107,364社、99.9%<sup>(注2)</sup>[0.1ポイント増加]となっている。

雇用確保措置が未実施の企業は118社、0.1%[0.1ポイント減少]、51人以上規模企業で28社、0.1%<sup>(注2)</sup>[0.1ポイント減少]となっている。(11ページ表1)

(注1)雇用確保措置

高齢者等の雇用の安定等に関する法律第9条第1項に基づき、定年を65歳未満に定めている事業主は、雇用する高齢者の65歳までの安定した雇用を確保するため、以下のいずれかの措置(高齢者雇用確保措置)を講じなければならない。

① 定年制の廃止 ② 定年の引上げ ③ 継続雇用制度(再雇用制度・勤務延長制度等※)の導入

※ 継続雇用制度とは、現に雇用している高齢者が希望するときは、当該高齢者をその定年後も引き続いて雇用する制度をいう。なお、平成24年度の法改正により、平成25年度以降、制度の適用者は原則として「希望者全員」となった。ただし、24年度までに労使協定により継続雇用制度の対象者を限定する基準を定めていた場合は、その基準を適用できる年齢を令和7年度までに段階的に引き上げているところ(経過措置)。

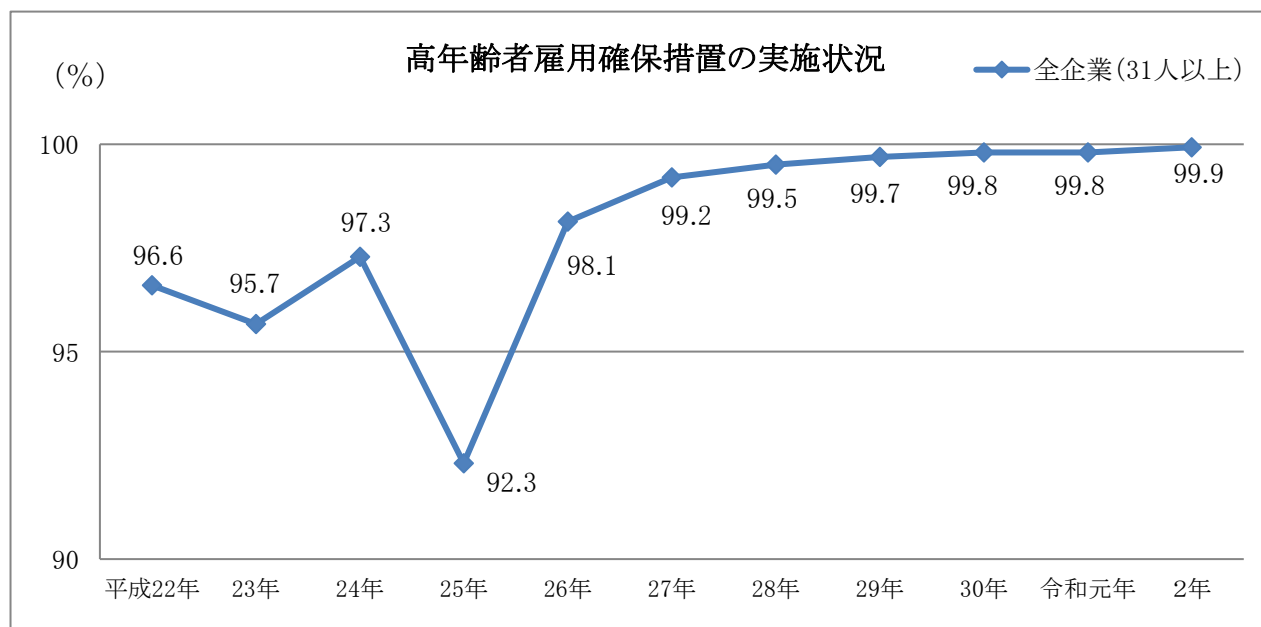
(注2)

本集計は原則小数点第2位以下を四捨五入しているが、(1)「雇用確保措置実施済である51人以上規模の企業」と(2)「51人以上規模の企業(令和2年)」については、小数点第2位以下を切り捨て、(1)「雇用確保措置が未実施である51人以上規模企業」については、小数点第2位以下を切り上げとしている。

## (2) 企業規模別の状況

雇用確保措置を実施済の企業の割合を企業規模別に見ると、大企業では17,069社、99.9%[変動なし]、中小企業では146,964社、99.9%[0.1ポイント増加]となっている。

(11ページ表1)



※ 平成25年4月に制度改正(継続雇用制度の対象者を限定できる仕組みの廃止)があったため、平成24年と25年の数値は単純比較できない。

(参考) 51人以上規模企業 (注2)

(%)

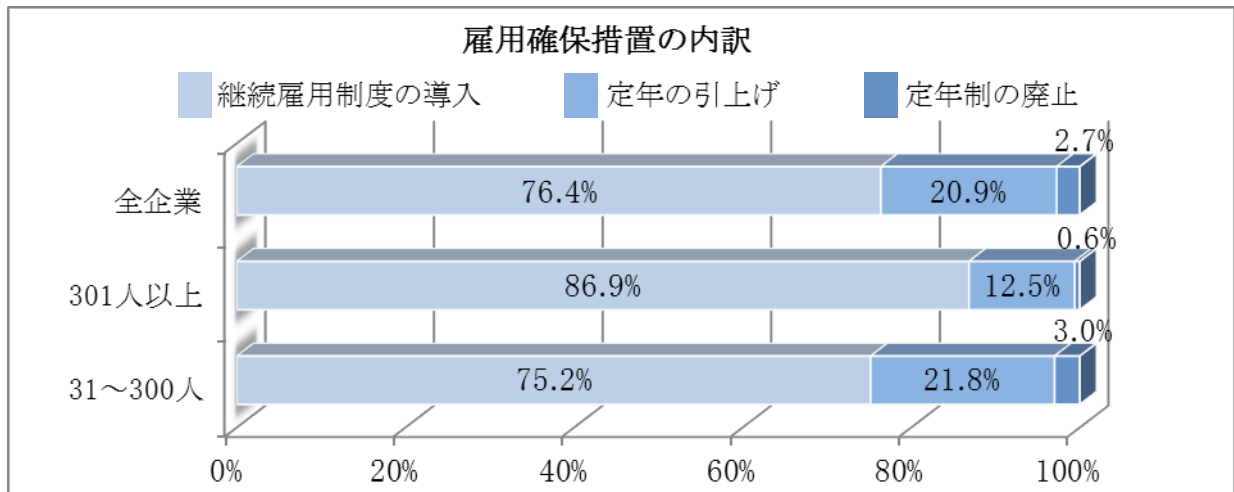
平成	22年	23年	24年	25年	26年	27年	28年	29年	30年	令和	元年	2年
	97.6	96.6	98.0	92.8	98.5	99.4	99.7	99.8	99.9	99.9	99.9	99.9

### (3) 雇用確保措置の内訳

雇用確保措置を実施済の企業では、定年制度(①、②)により雇用確保措置を講じるよりも、継続雇用制度(③)により雇用確保措置を講じる企業の比率が高い。

(12ページ表3-1)

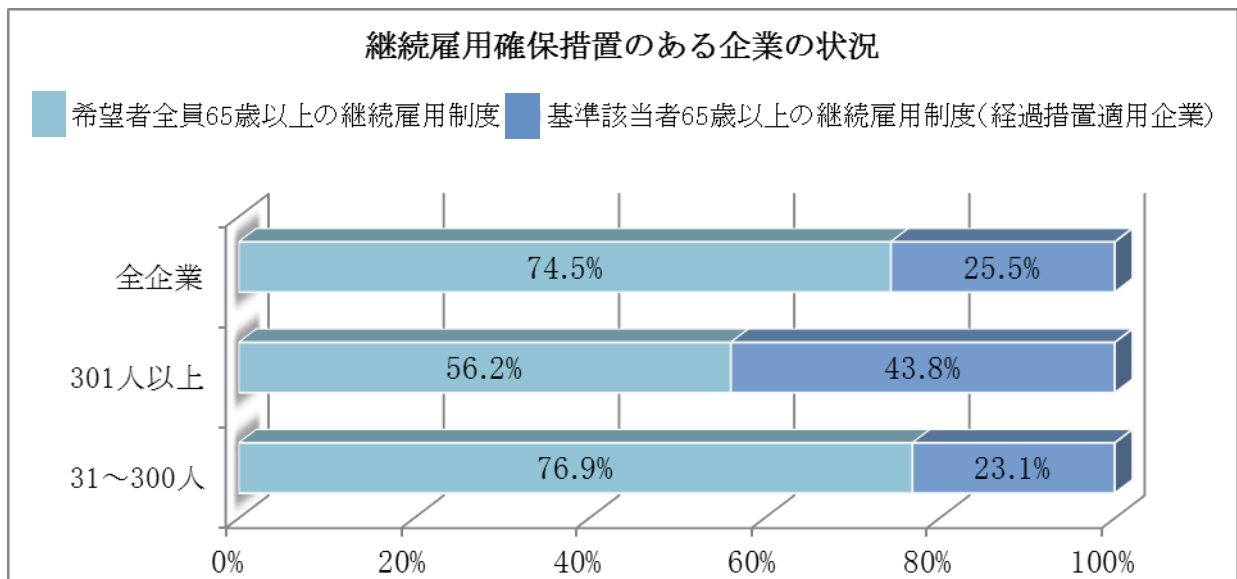
- ① 「定年制の廃止」により雇用確保措置を講じている企業は4,468社、2.7%[変動なし]
- ② 「定年の引上げ」により雇用確保措置を講じている企業は34,213社、20.9%[1.5ポイント増加]
- ③ 「継続雇用制度の導入」により雇用確保措置を講じている企業は125,352社、76.4%[1.5ポイント減少]



### (4) 継続雇用確保措置のある企業の状況

「継続雇用制度の導入」により雇用確保措置を講じている企業(125,352社)を対象。

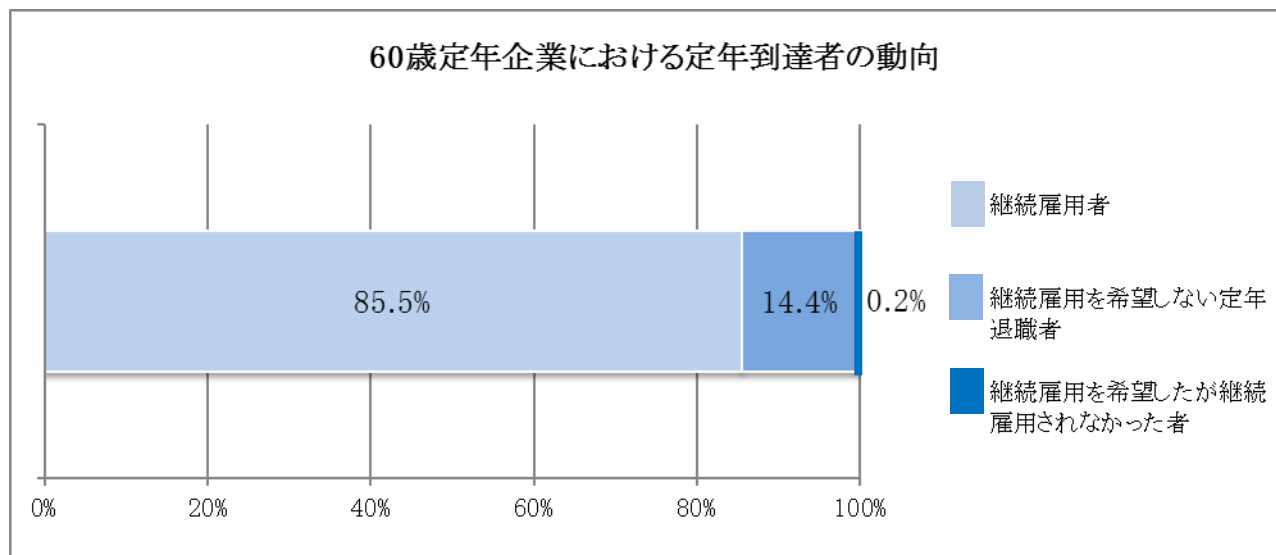
- ① 希望者全員を対象とする65歳以上の継続雇用制度を導入している企業は93,333社、74.5%[1.5ポイント増加]
- ② 高年齢者雇用安定法一部改正法の経過措置に基づく継続雇用制度の対象者を限定する基準がある継続雇用制度を導入している企業(経過措置適用企業)は32,019社、25.5%[1.5ポイント減少](12ページ表3-2)



## 2 60歳定年到達者の動向

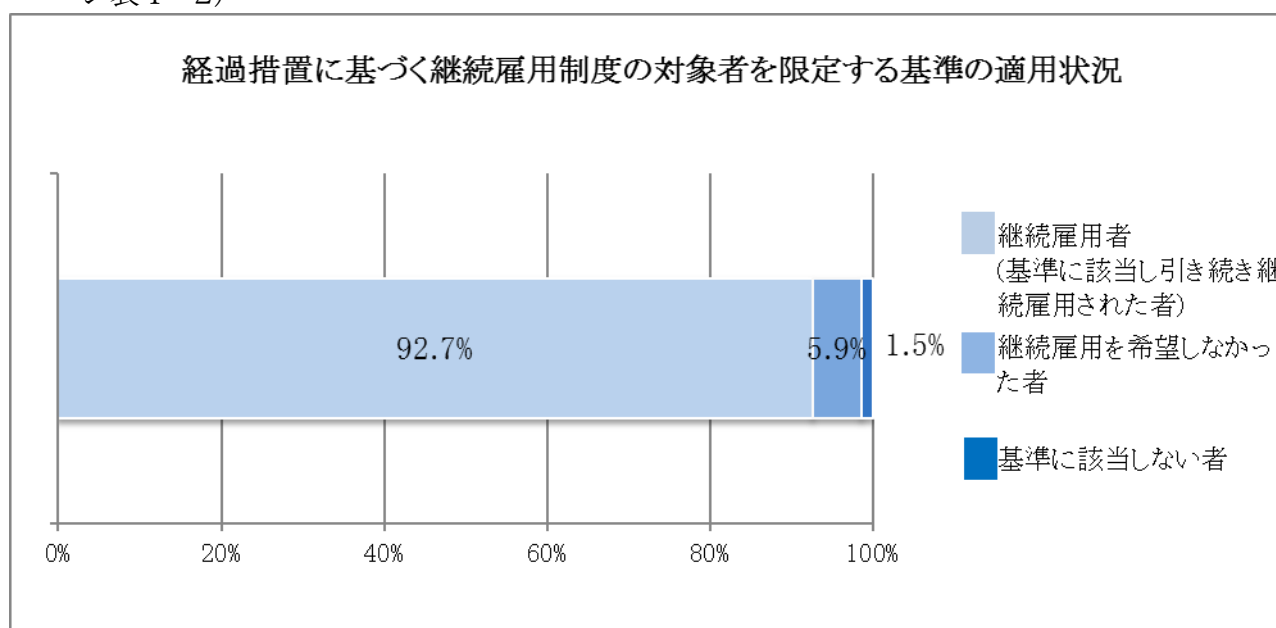
### (1) 60歳定年企業における定年到達者の動向

過去1年間(令和元年6月1日から令和2年5月31日)の60歳定年企業における定年到達者(363,027人)のうち、継続雇用された者は310,267人(85.5%) (うち子会社・関連会社等での継続雇用者は12,932人)、継続雇用を希望しない定年退職者は52,180人(14.4%)、継続雇用を希望したが継続雇用されなかった者は580人(0.2%)となっている。(13ページ表4-1)



### (2) 経過措置に基づく継続雇用制度の対象者を限定する基準の適用状況

令和元年6月1日から令和2年5月31日までの間に、経過措置に基づく対象者を限定する基準がある企業において、基準を適用できる年齢(平成31年4月1日以降は63歳)に到達した者(63,309人)のうち、基準に該当し引き続き継続雇用された者は58,661人(92.7%)、継続雇用の更新を希望しなかった者は3,715人(5.9%)、継続雇用を希望したが基準に該当せずに継続雇用が終了した者は933人(1.5%)となっている。(13ページ表4-2)

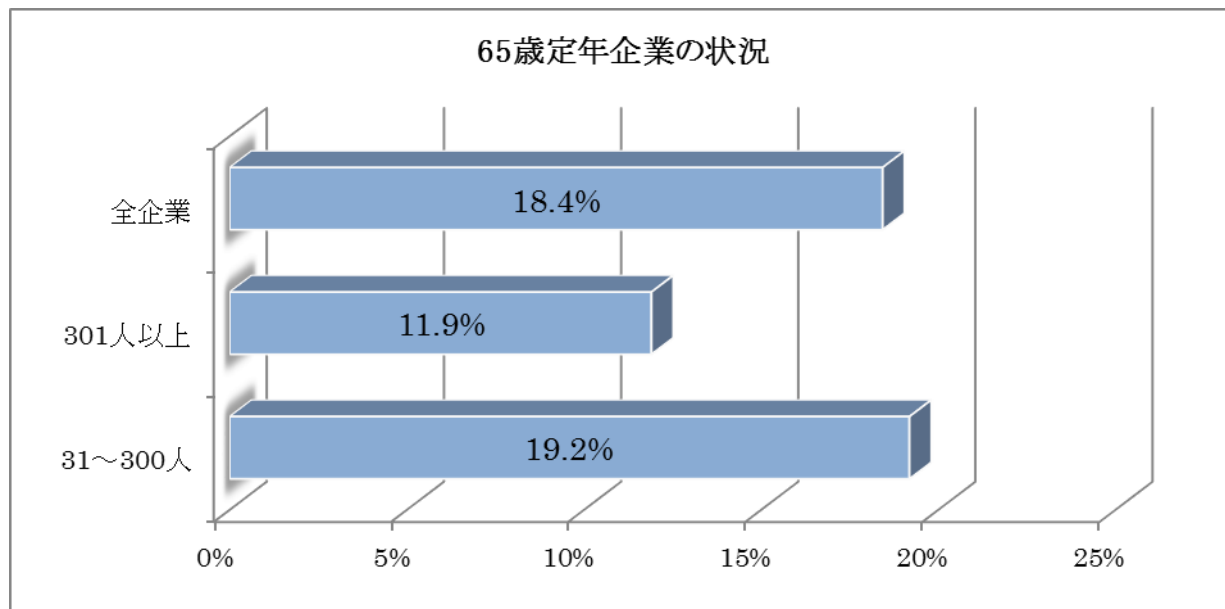


### 3 65歳定年企業の状況

定年を65歳とする企業は30,250社[2,537社増加]、報告した全ての企業に占める割合は18.4%[1.2ポイント増加]となっている。

#### ■企業規模別

- ① 中小企業では28,218社[2,280社増加]、19.2%[1.3ポイント増加]
- ② 大企業では2,032社[257社増加]、11.9%[1.3ポイント増加]  
(14ページ表5)



## 4 66歳以上働ける制度のある企業の状況

### (1) 66歳以上働ける制度のある企業の状況

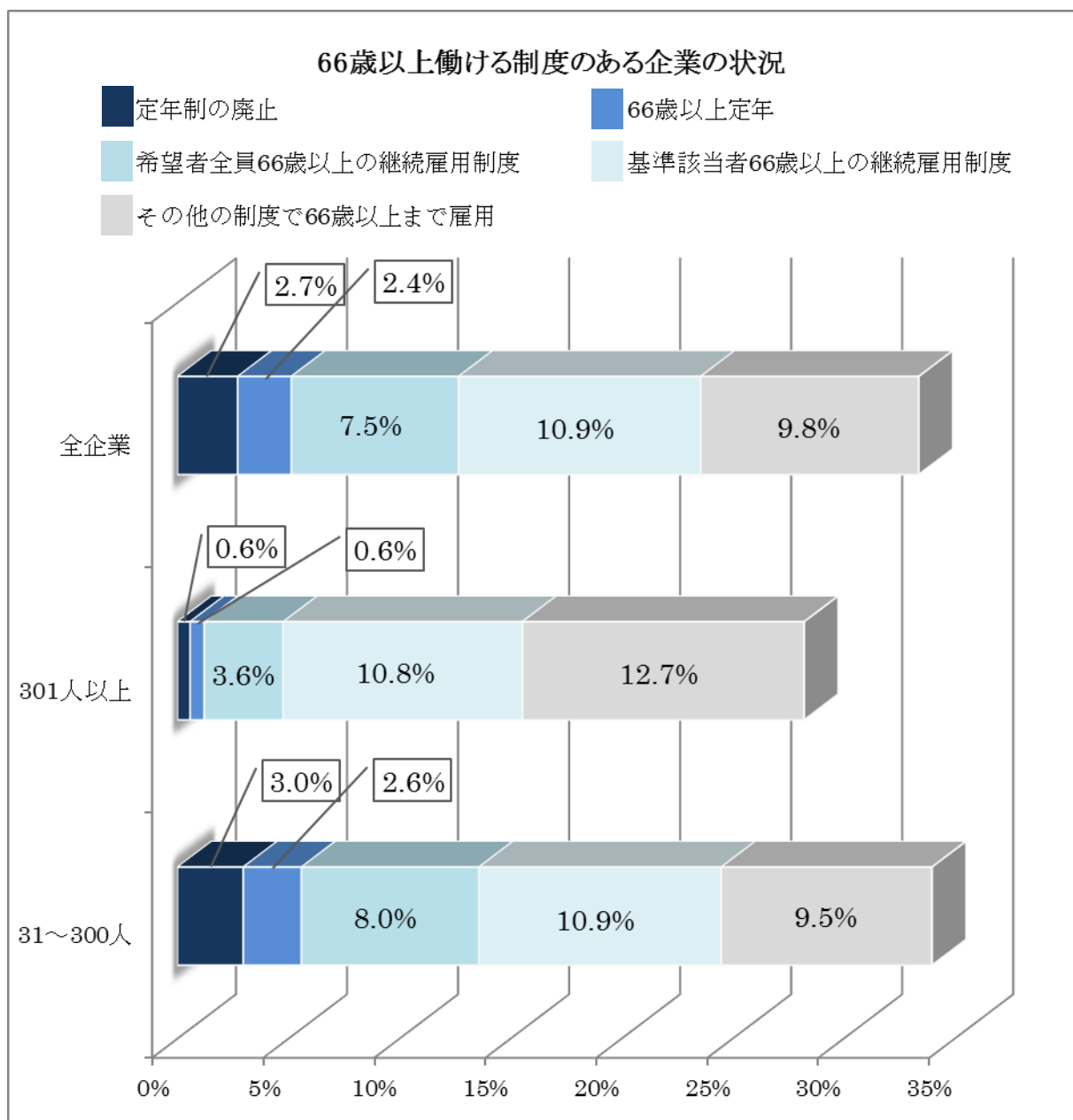
66歳以上働ける制度のある企業は54,802社[5,164社増加]、報告した全ての企業に占める割合は33.4%[2.6ポイント増加]となっている。

#### ■企業規模別

① 中小企業では49,985社[4,593社増加]、34.0%[2.6ポイント増加]

② 大企業では4,817社[571社増加]、28.2%[2.9ポイント増加]

(15ページ表6)



※ 66歳以上定年制度と66歳以上の継続雇用制度の両方の制度を持つ企業は、「66歳以上定年」のみに計上している。

※ 「その他の制度で66歳以上まで雇用」とは、希望者全員や基準該当者を66歳以上まで継続雇用する制度は導入していないが、企業の実情に応じて何らかの仕組みで66歳以上まで働くことができる制度を導入している場合を指す。

(2) 70歳以上働ける制度のある企業の状況

70歳以上働ける制度のある企業は51,633社[4,975社増加]、報告した全ての企業に占める割合は31.5%[2.6ポイント増加]となっている。

■企業規模別

- ① 中小企業では47,172社[4,427社増加]、32.1%[2.5ポイント増加]
  - ② 大企業では4,461社[548社増加]、26.1%[2.8ポイント増加]
- (15ページ表7)

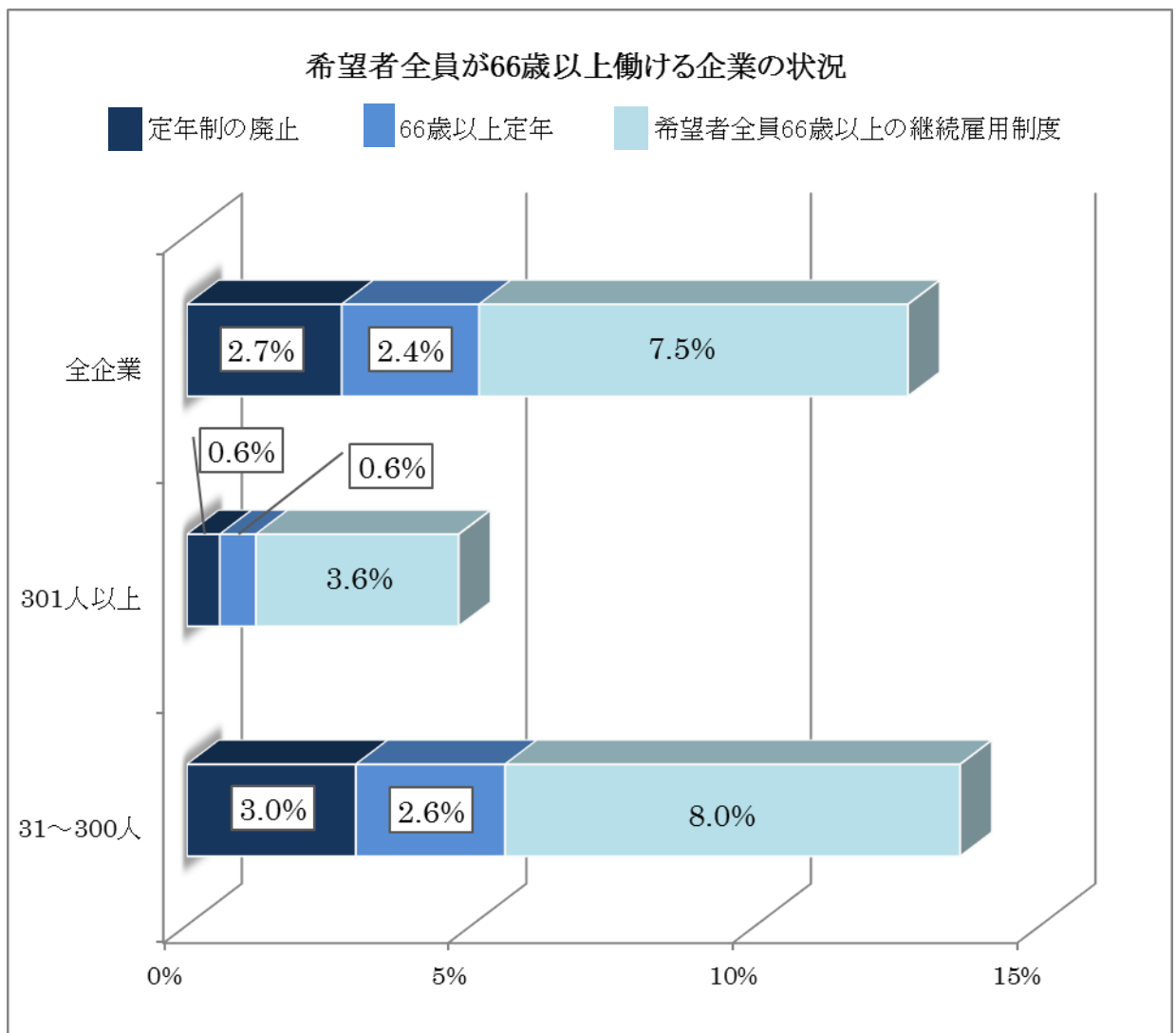
**5 希望者全員が66歳以上働ける企業の状況**

(1) 希望者全員が66歳以上働ける企業の状況

希望者全員が66歳以上まで働ける企業は20,798社[1,877社増加]、報告した全ての企業に占める割合は12.7%[1.0ポイント増加]となっている。

■企業規模

- ① 中小企業では19,984社[1,761社増加]、13.6%[1.0ポイント増加]
  - ② 大企業では814社[116社増加]、4.8%[0.6ポイント増加]
- (15ページ表6)





(2) 定年制廃止および66歳以上定年企業の状況

① 定年制を廃止している企業は、4,468社[171社増加]、報告した全ての企業に占める割合は2.7%[変動なし]となっている。

■企業規模別

ア 中小企業では4,370社[161社増加]、3.0%[0.1ポイント増加]

イ 大企業では98社[10社増加]、0.6%[0.1ポイント増加]

② 定年を66～69歳とする企業は、1,565社[123社増加]、報告した全ての企業に占める割合は1.0%[0.1ポイント増加]となっている。

■企業規模別

ア 中小企業では1,532社[122社増加]、1.0%[変動なし]

イ 大企業では33社[1社増加]、0.2%[変動なし]

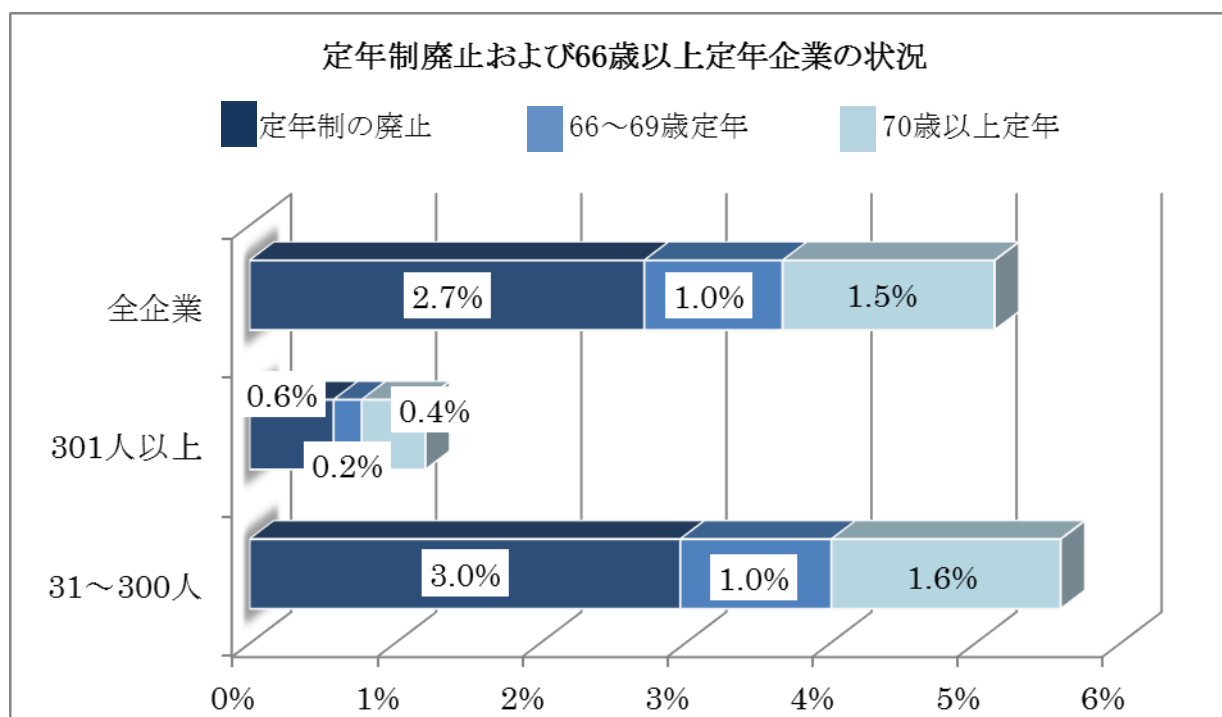
③ 定年を70歳以上とする企業は、2,398社[234社増加]、報告した全ての企業に占める割合は1.5%[0.2ポイント増加]となっている。

■企業規模別

ア 中小企業では2,323社[220社増加]、1.6%[0.1ポイント増加]

イ 大企業では75社[14社増加]、0.4%[変動なし]

(14ページ表5)



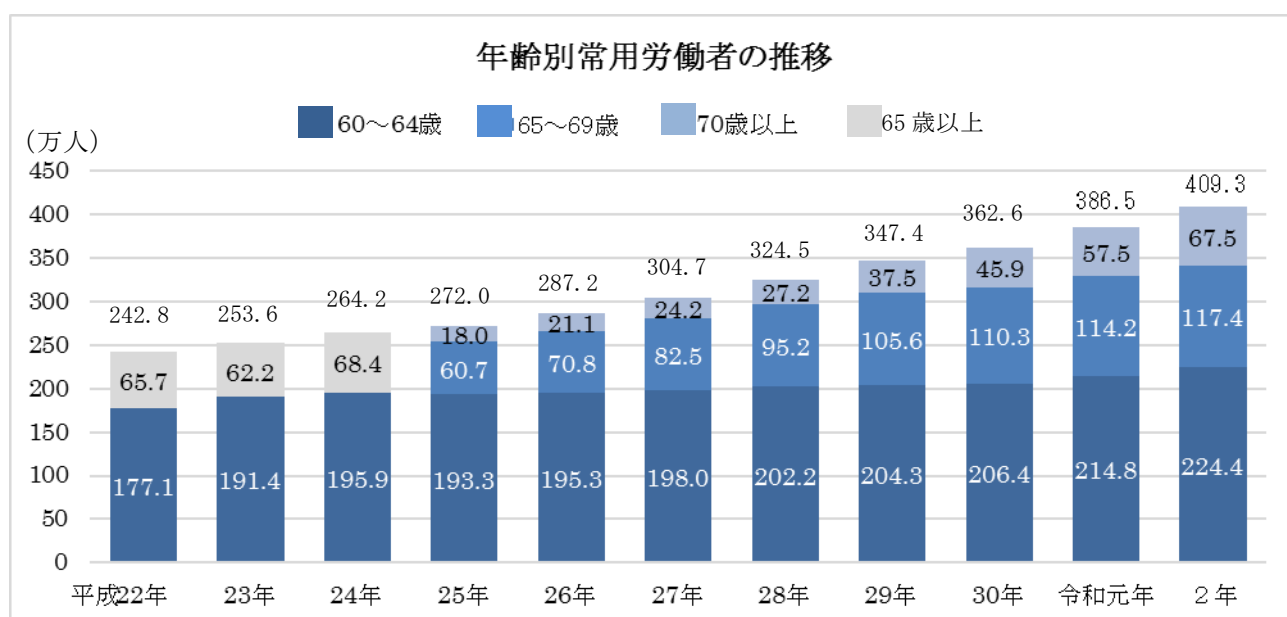
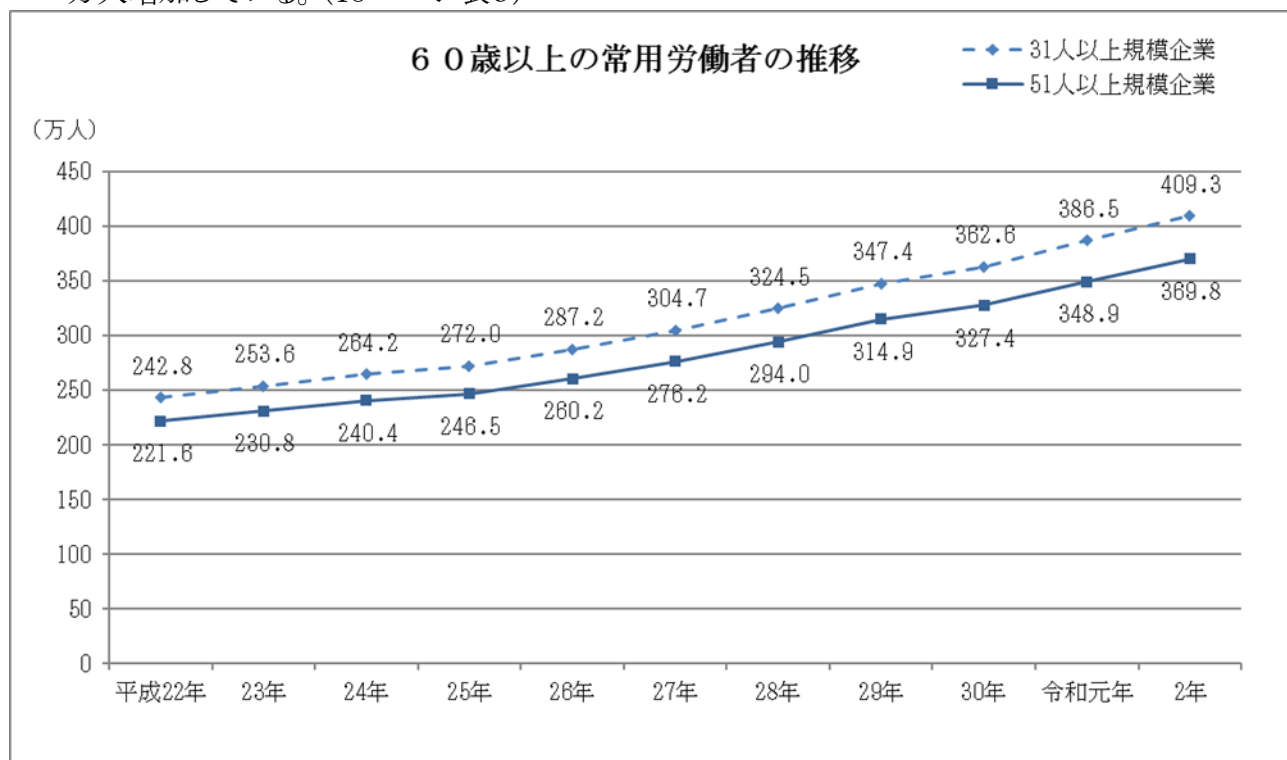
## 6 高齢労働者の状況

### (1) 年齢階級別の常用労働者数について

31人以上規模企業における常用労働者数(約3,234万人)のうち、60歳以上の常用労働者数は約409万人で12.7%を占めている。年齢階級別に見ると、60～64歳が約224万人、65～69歳が約117万人、70歳以上が約68万人となっている。(18ページ表9)

### (2) 雇用確保措置の義務化後の高齢労働者の推移

51人以上規模企業における60歳以上の常用労働者数は約370万人であり、雇用確保措置の義務化前(平成17年)と比較すると、約265万人増加している。31人以上規模企業における60歳以上の常用労働者数は約409万人であり、平成21年と比較すると、約193万人増加している。(18ページ表9)



※ 31人以上規模企業の状況

※ 平成22～24年は65歳以上に70歳以上も含まれている。