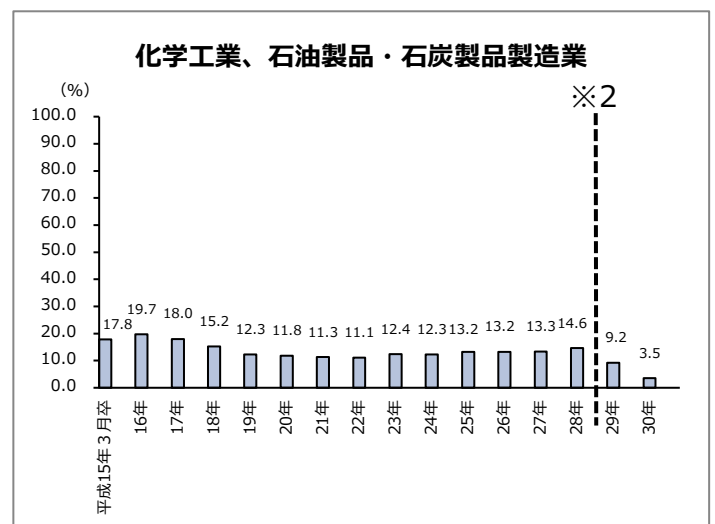
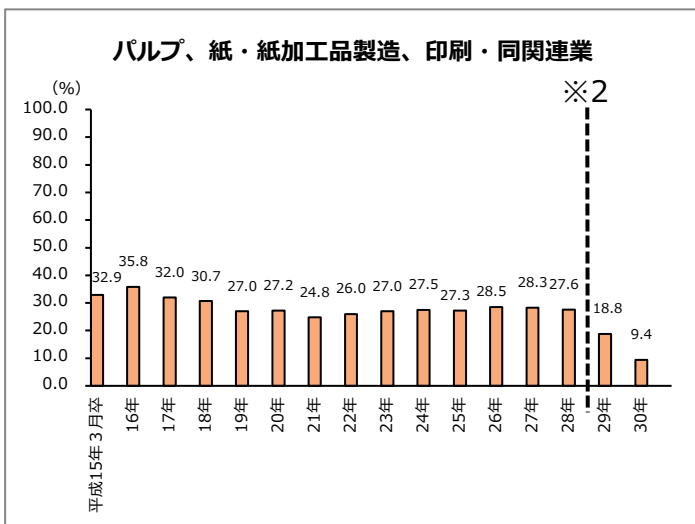
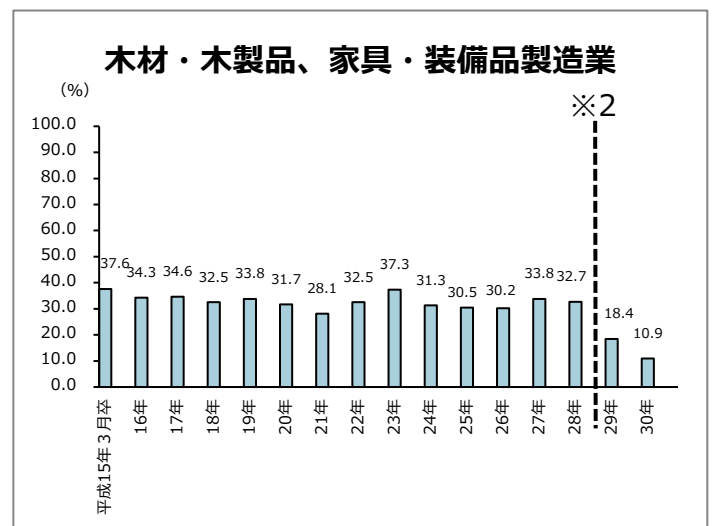
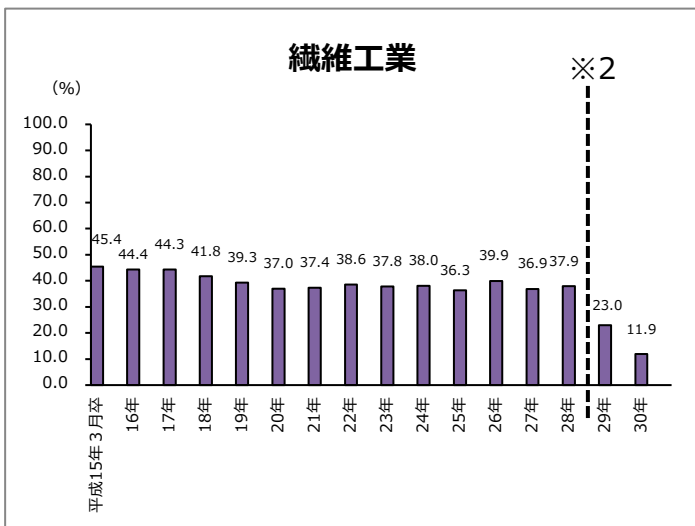
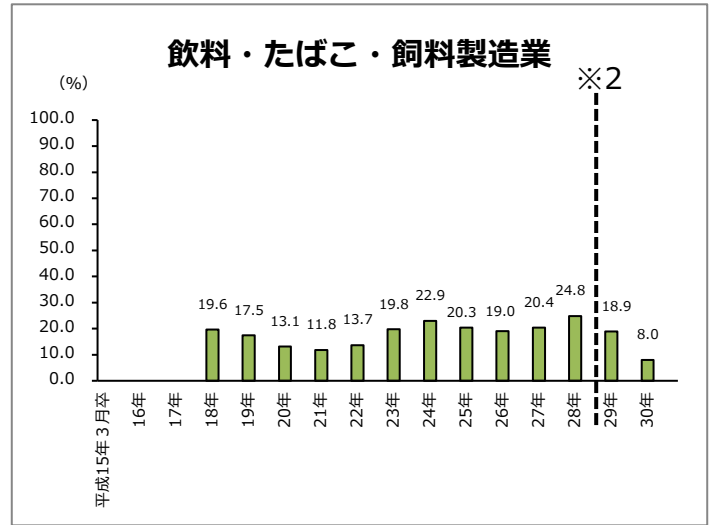
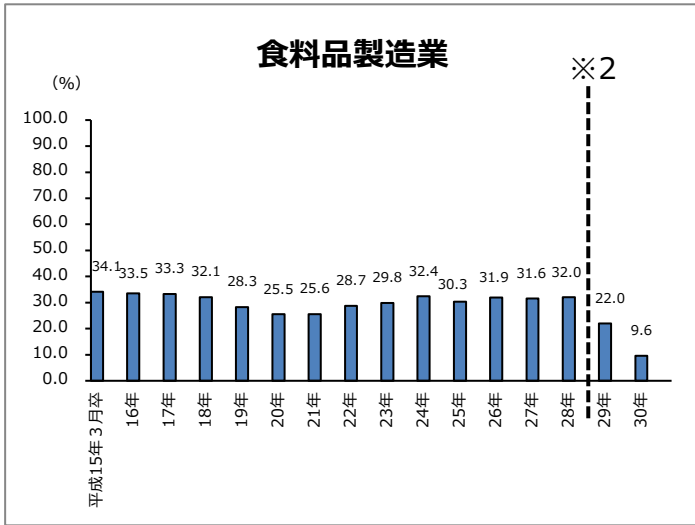


新規大卒就職者の製造業における産業分類別（中分類※¹）就職後3年以内※²の離職率の推移

※¹：産業分類については、平成25年10月に改定が行われた。改定や各産業の詳細については下記総務省ホームページを参照。

http://www.soumu.go.jp/toukei_toukatsu/index/seido/sangyo/H25index.htm

※²：平成29年3月卒については就職後2年以内、平成30年3月卒については就職後1年以内の離職率を記載している。



※1：産業分類については、平成25年10月に改定が行われた。改定や各産業の詳細については下記総務省ホームページを参照。

http://www.soumu.go.jp/toukei_toukatsu/index/seido/sangyo/H25index.htm

※2：平成29年3月卒については就職後2年以内、平成30年3月卒については就職後1年以内の離職率を記載している。

