

雇用保険財政と執行状況

失業等給付関係収支状況

(単位:億円)

	平成28年度 決算	平成29年度 決算	平成30年度 決算	令和元年度 決算	令和2年度 予算	令和3年度 概算要求
収 入	15,117	10,881	11,242	11,386	4,277	3,984
うち保険料収入	13,746	10,587	10,879	11,099	4,008	3,779
うち失業等給付に係る 国庫負担金	1,226	184	208	230	239	180
うち就職支援法事業に係る 国庫負担金	43	5	5	5	11	6
支 出	16,311	16,402	17,155	18,148	17,028	14,462
(うち失業等給付費)	(14,838)	(14,988)	(15,727)	(16,626)	(14,843)	(12,481)
(うち就職支援法事業)	(231)	(191)	(156)	(134)	(254)	(158)
差 引 剩 余	1,194	5,521	5,913	6,762	12,751	10,477
(雇用安定事業費への貸し出し)	-	-	-	-	5,000	4,811
積 立 金 残 高	63,066	57,545	51,632	44,871	27,120	16,832
弾 力 倍 率	4.21	3.52	2.96	2.36	-	-

- (注) 1. 令和2年度予算及び令和3年度の「支出」には、予備費(いずれも550億円)が計上されている。
 2. 令和2年度から育児休業給付費については失業等給付費と収支を区分することとしている。
 3. 積立金残高には、当該年度の決算の結果、翌年度において積立金として積み立てるべき金額が含まれている。
 4. 数値は、それぞれ四捨五入している。

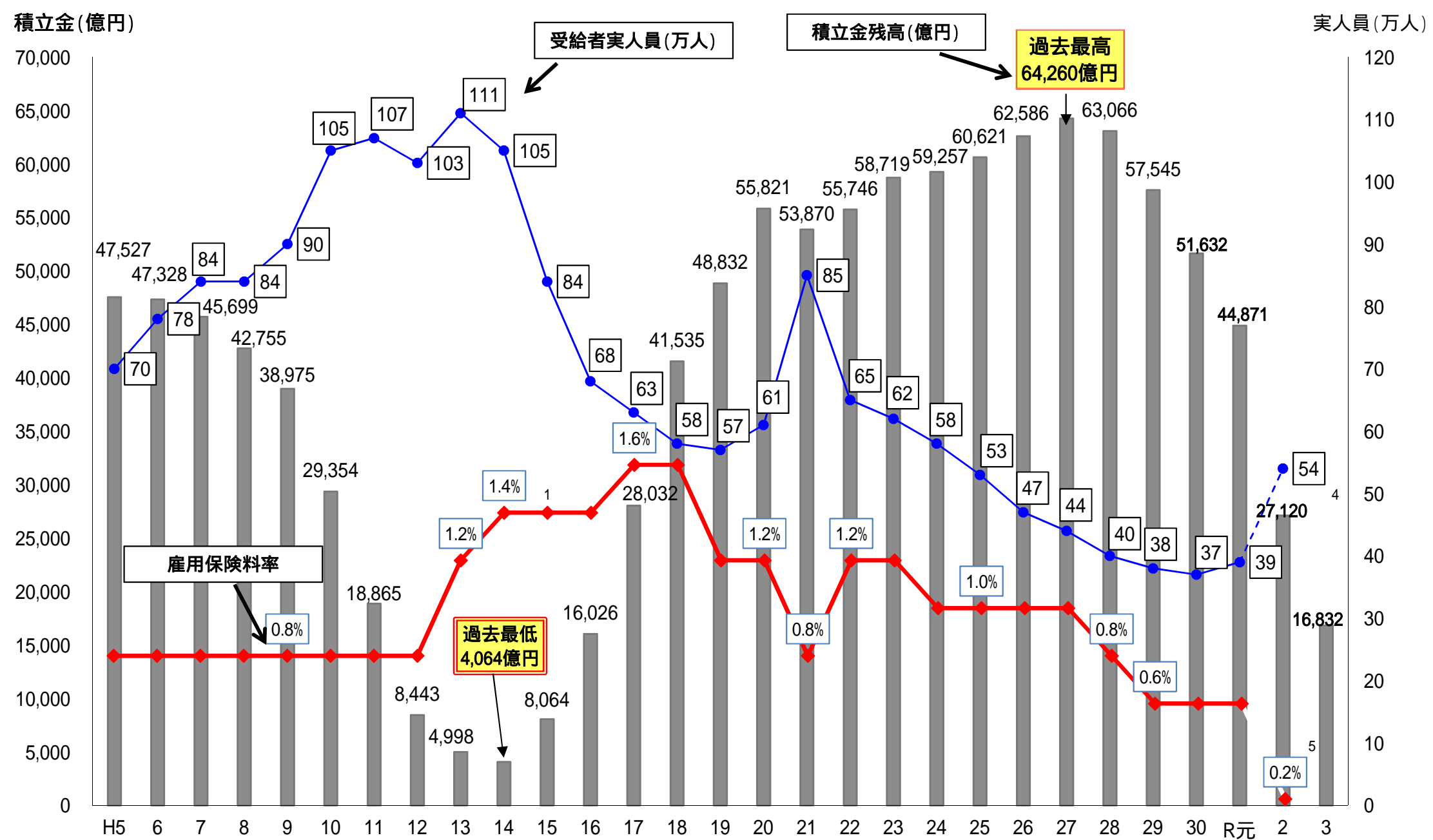
育児休業給付関係収支状況

(単位:億円)

	令和2年度 予算	令和3年度 概算要求
収 入	7,863	7,424
うち保険料収入	7,755	7,317
うち国庫負担金	86	86
支 出 (うち 育児休業給付費)	7,113 (6,902)	7,115 (6,902)
差 引 剩 余	750	309
育児休業給付資金残高	750	1,059

- (注) 1. 令和2年度から育児休業給付費については失業等給付費と収支を区分するとともに資金を創設することとしている。
 2. 数値は、それぞれ四捨五入している。
 3. 育児休業給付については、令和元年度決算:5,709億円となっている。

失業等給付に係る雇用保険料率、受給者実人員及び積立金の推移



(注) 積立金残高は、令和元年度までは決算値、令和2年度は2次補正予算であり雇用安定資金に5,000億円貸出を織り込んだ額。

- 1 平成14年度は10月から弾力条項により2/1,000 引上げ
- 2 2次補正後予算
- 3 概算要求ベース
- 4 予算上の年度平均
- 5 令和2年度から育児休業給付費にかかる雇用保険料率(4%)を切り離している。

基本手当の受給資格決定件数の推移

【年度別】

(単位：人、%)

	受給資格決定件数	
		前年度比
平成21年度	2,265,042	3.0
平成22年度	1,902,110	16.0
平成23年度	1,931,711	1.6
平成24年度	1,831,443	5.2
平成25年度	1,665,847	9.0
平成26年度	1,564,722	6.1
平成27年度	1,491,060	4.7
平成28年度	1,407,765	5.6
平成29年度	1,345,481	4.4
平成30年度	1,336,476	0.7
令和元年度	1,347,004	0.8

(注1)各年度の数値は年度合計値である。

(注2)令和2年4月以降については速報値であり修正があり得る。

【月別】

(単位：人、%)

	受給資格決定件数	
		前年比
平成30年10月	124,071	6.2
11月	96,760	1.4
12月	75,211	0.9
平成31年1月	109,084	6.7
2月	98,309	4.1
3月	97,996	3.7
4月	170,177	0.0
令和元年5月	148,878	2.3
6月	107,940	2.6
7月	115,824	9.1
8月	99,340	6.9
9月	102,655	8.6
10月	119,618	3.6
11月	94,471	2.4
12月	78,617	4.5
令和2年1月	106,898	2.0
2月	96,048	2.3
3月	106,538	8.7
4月	177,395	4.2
5月	172,515	15.9
6月	158,921	47.2
7月	134,949	16.5
8月	114,964	15.7
9月	114,724	11.8

基本手当の受給者実人員の推移

【年度別】

(単位：人、%)

	受給者実人員	
		前年度比
平成21年度	854,617	40.9
平成22年度	653,553	23.5
平成23年度	624,953	4.4
平成24年度	576,277	7.8
平成25年度	526,858	8.6
平成26年度	467,052	11.4
平成27年度	435,563	6.7
平成28年度	400,746	8.0
平成29年度	378,344	5.6
平成30年度	374,762	0.9
令和元年度	387,224	3.3

(注)各年度の数値は年度間月平均値である。

【月別】

(単位：人、%)

	受給者実人員	
		前年比
平成30年10月	404,533	0.8
11月	379,843	1.0
12月	357,329	0.7
平成31年1月	361,170	1.4
2月	345,754	1.8
3月	339,181	0.8
令和元年4月	347,674	6.6
5月	387,675	0.3
6月	386,551	2.1
7月	417,954	4.8
8月	416,434	1.0
9月	409,469	3.3
10月	405,337	0.2
11月	385,714	1.5
12月	386,234	8.1
令和2年1月	383,602	6.2
2月	358,131	3.6
3月	361,910	6.7
4月	351,197	1.0
5月	399,241	3.0
6月	486,371	25.8
7月	533,170	27.6
8月	554,557	33.2
9月	556,126	35.8

個別延長給付（特例延長給付）の実績 (単位：人)

	初回受給者数	受給者実人員
令和2年6月	10,714	10,747
7月	47,849	58,058
8月	58,093	113,368
9月	64,472	158,160

(注)上記の数値は、基本手当の受給者実人員の外数である。

育児休業給付の支給状況

初回受給者数、平均受給月額、平均給付期間、給付総額

	初回受給者数 (人)		平均受給月額 (円) (基本給付金のみ)		平均給付期間 (月)			給付総額 (千円)				
	男性	女性	男性	女性	男性	女性	男性	女性	男性	女性		
平成20年度	166,661	1,440	165,221	67,673	88,551	67,611	8.9	3.0	8.9	151,191,767	603,494	150,588,273
平成21年度	183,542	1,634	181,908	67,559	84,291	67,510	9.0	2.9	9.1	171,153,523	629,903	170,523,620
平成22年度	206,036	3,291	202,745	88,195	125,067	88,022	9.0	2.6	9.2	230,431,411	1,310,791	229,120,619
平成23年度	224,834	4,067	220,767	111,073	144,891	110,862	9.4	3.2	9.5	263,111,959	1,945,456	261,166,504
平成24年度	237,383	3,839	233,544	111,932	142,708	111,765	9.7	3.2	9.8	256,676,405	1,759,595	254,916,810
平成25年度	256,752	4,170	252,582	112,170	144,519	111,995	9.8	3.2	9.9	281,072,650	1,942,186	279,130,464
平成26年度	274,935	5,473	269,462	126,463	178,267	126,126	9.9	3.2	10.1	345,720,437	3,152,831	342,567,606
平成27年度	303,143	7,731	295,412	134,907	185,782	134,498	10.1	3.2	10.3	412,300,202	4,529,363	407,770,839
平成28年度	327,007	10,411	316,596	134,438	182,630	133,988	10.2	3.0	10.5	450,343,708	5,649,855	444,693,852
平成29年度	342,978	14,175	328,803	134,810	184,006	134,233	10.3	2.9	10.7	478,372,543	7,569,260	470,803,283
平成30年度	363,674	18,687	344,987	134,925	186,424	134,192	10.8	3.0	11.3	531,237,726	10,303,493	520,934,233
令和元年度	381,459	27,792	353,667	135,398	187,003	134,409	11.1	2.9	11.7	571,348,710	14,844,491	556,504,218

(注1) 初回受給者数は、基本給付金(平成22年4月1日以降の育児休業開始より、職場復帰給付金と統合し、「育児休業給付金」として全額育児休業中に支給している。)に係る最初の支給を受けた者の数である。

(注2) 支給金額は業務統計値である。

(注3) 令和元年度の数値は速報値。

育児休業給付の支給状況

【月別】

(単位：人、千円)

	初回受給者数				支給金額					
			男	女			男	女		
平成30年10月	34,040	(13.5)	1,671 (29.8)	32,369 (12.8)	45,962,703 (18.4)	946,931 (42.0)	45,015,772 (18.0)			
11月	31,893	(8.2)	1,470 (31.3)	30,423 (7.3)	43,499,002 (12.5)	863,221 (38.3)	42,635,781 (12.1)			
12月	30,620	(2.9)	1,623 (32.7)	28,997 (1.6)	45,100,120 (9.0)	901,674 (32.1)	44,198,446 (8.6)			
平成31年1月	32,616	(10.1)	1,719 (39.4)	30,897 (8.9)	48,626,682 (15.0)	984,175 (45.9)	47,642,506 (14.5)			
2月	30,306	(3.9)	1,758 (35.3)	28,548 (2.4)	47,269,198 (9.1)	932,894 (27.9)	46,336,304 (8.8)			
3月	32,197	(0.5)	1,963 (23.2)	30,234 (1.7)	51,852,395 (5.4)	1,061,234 (31.0)	50,791,161 (5.0)			
4月	28,686	(10.9)	1,666 (37.1)	27,020 (9.6)	50,292,281 (11.6)	1,014,114 (42.0)	49,278,167 (11.1)			
令和元年5月	29,715	(2.7)	1,576 (19.8)	28,139 (1.8)	54,022,185 (8.0)	1,007,440 (32.5)	53,014,745 (7.6)			
6月	29,215	(0.3)	1,819 (26.5)	27,396 (1.6)	42,886,082 (8.4)	1,004,286 (33.8)	41,881,796 (8.0)			
7月	31,795	(9.4)	2,118 (43.2)	29,677 (7.6)	43,138,443 (13.9)	1,075,413 (42.4)	42,063,030 (13.4)			
8月	31,240	(0.6)	2,245 (43.5)	28,995 (2.9)	41,726,493 (2.6)	1,136,014 (34.4)	40,590,479 (1.9)			
9月	29,956	(9.3)	2,328 (58.3)	27,628 (6.5)	40,074,999 (12.1)	1,142,404 (45.1)	38,932,594 (11.3)			
10月	34,509	(1.4)	2,486 (48.8)	32,023 (1.1)	47,395,225 (3.1)	1,342,126 (41.7)	46,053,099 (2.3)			
11月	32,701	(2.5)	2,227 (51.5)	30,474 (0.2)	45,155,956 (3.8)	1,220,763 (41.4)	43,935,193 (3.0)			
12月	32,765	(7.0)	2,359 (45.3)	30,406 (4.9)	48,554,950 (7.7)	1,337,240 (48.3)	47,217,710 (6.8)			
令和2年1月	34,608	(6.1)	2,667 (55.1)	31,941 (3.4)	52,505,454 (8.0)	1,441,538 (46.5)	51,063,917 (7.2)			
2月	31,093	(2.6)	2,955 (68.1)	28,138 (1.4)	49,083,406 (3.8)	1,495,474 (60.3)	47,587,932 (2.7)			
3月	35,176	(9.3)	3,346 (70.5)	31,830 (5.3)	56,513,236 (9.0)	1,627,679 (53.4)	54,885,557 (8.1)			
4月	27,628	(3.7)	2,392 (43.6)	25,236 (6.6)	48,008,524 (4.5)	1,379,262 (36.0)	46,629,262 (5.4)			
5月	30,044	(1.1)	2,681 (70.1)	27,363 (2.8)	52,431,675 (2.9)	1,469,668 (45.9)	50,962,007 (3.9)			
6月	33,753	(15.5)	3,424 (88.2)	30,329 (10.7)	55,717,610 (29.9)	1,891,146 (88.3)	53,826,464 (28.5)			
7月	31,539	(0.8)	3,521 (66.2)	28,018 (5.6)	52,671,114 (22.1)	1,828,718 (70.0)	50,842,396 (20.9)			
8月	32,785	(4.9)	3,806 (69.5)	28,979 (0.1)	52,329,427 (25.4)	2,048,247 (80.3)	50,281,180 (23.9)			
9月	34,266	(14.4)	4,081 (75.3)	30,185 (9.3)	48,826,936 (21.8)	2,075,247 (81.7)	46,751,689 (20.1)			

(注1)括弧内は対前年同月比である。

(注2)支給金額は業務統計値である。

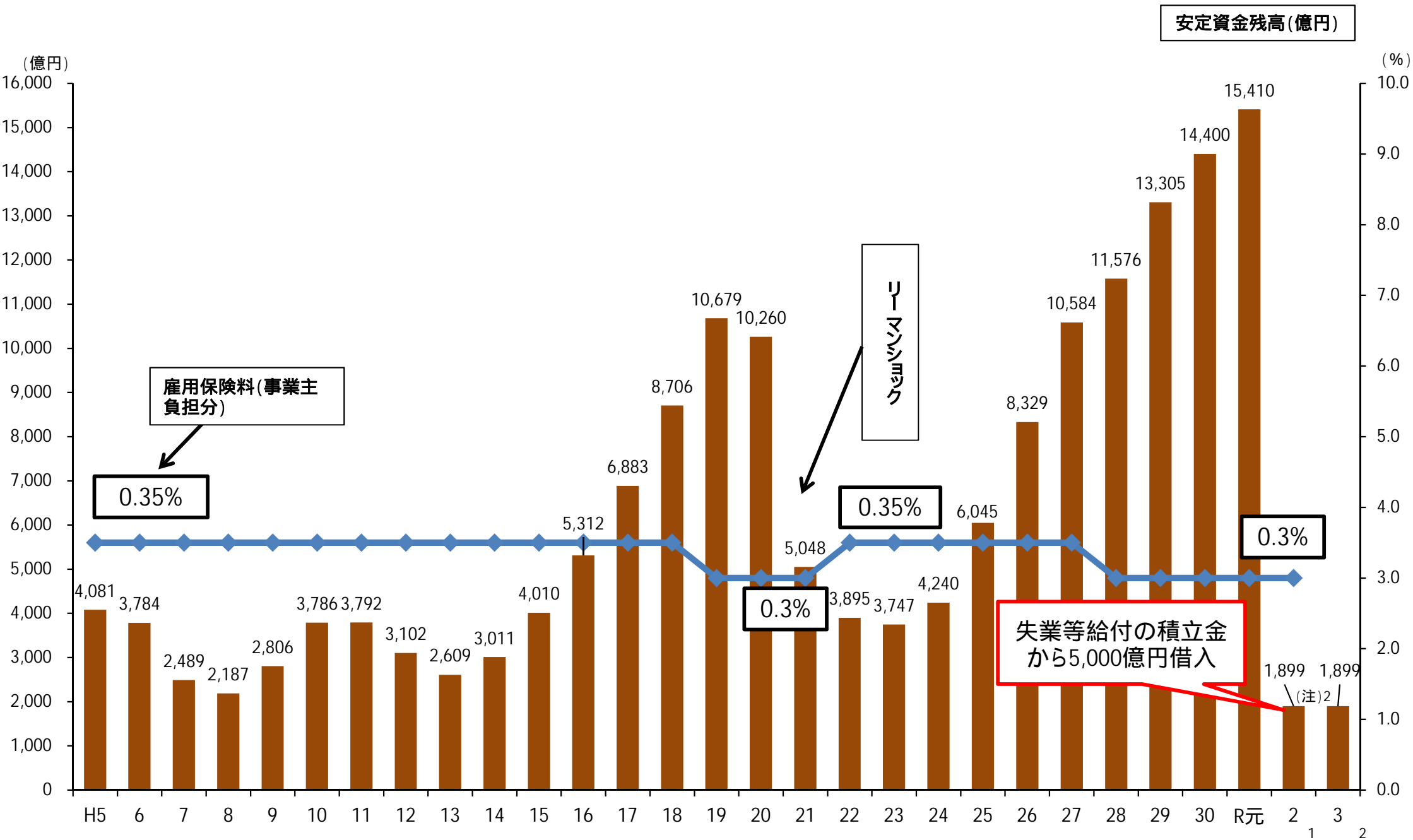
雇用保険二事業関係収支状況

(単位:億円)

	平成28年度	29年度	30年度	令和元年度	2年度 予算	3年度 概算要求
収 入	5,359	6,245	5,892	5,735	14,239	5,737
うち保険料収入	5,165	5,290	5,425	5,546	5,878	5,545
うち一般会計より受入	-	-	-	-	3,172	(P)
うち積立金より受入 (借り入れ)	-	-	-	-	5,000	(P)
支 出	4,366	4,517	4,796	4,725	27,750	5,548
うち雇用調整助成金 及び休業支援金	70	27	20	43	18,772	(P)
うち上記以外	4,296	4,490	4,776	4,682	8,978	5,548
差 引 剰 余 (積立金へ返還)	992 -	1,729 -	1,096 -	1,010 -	13,511 -	189 (189)
安定資金残高 (積立金からの借り入れを行わない場合)	11,576 -	13,305 -	14,400 -	15,410 -	1,899 (3,101)	1,899 (2,912)
弾 力 倍 率	1.96	2.22	2.38	2.52	-	-

(注) 1. 安定資金残高には、当該年度の決算の結果、翌年度において雇用安定資金として組み入れるべき額が含まれている。
2. 数値は、それぞれ四捨五入している。

雇用安定資金残高及び雇用保険二事業に係る雇用保険料率の推移

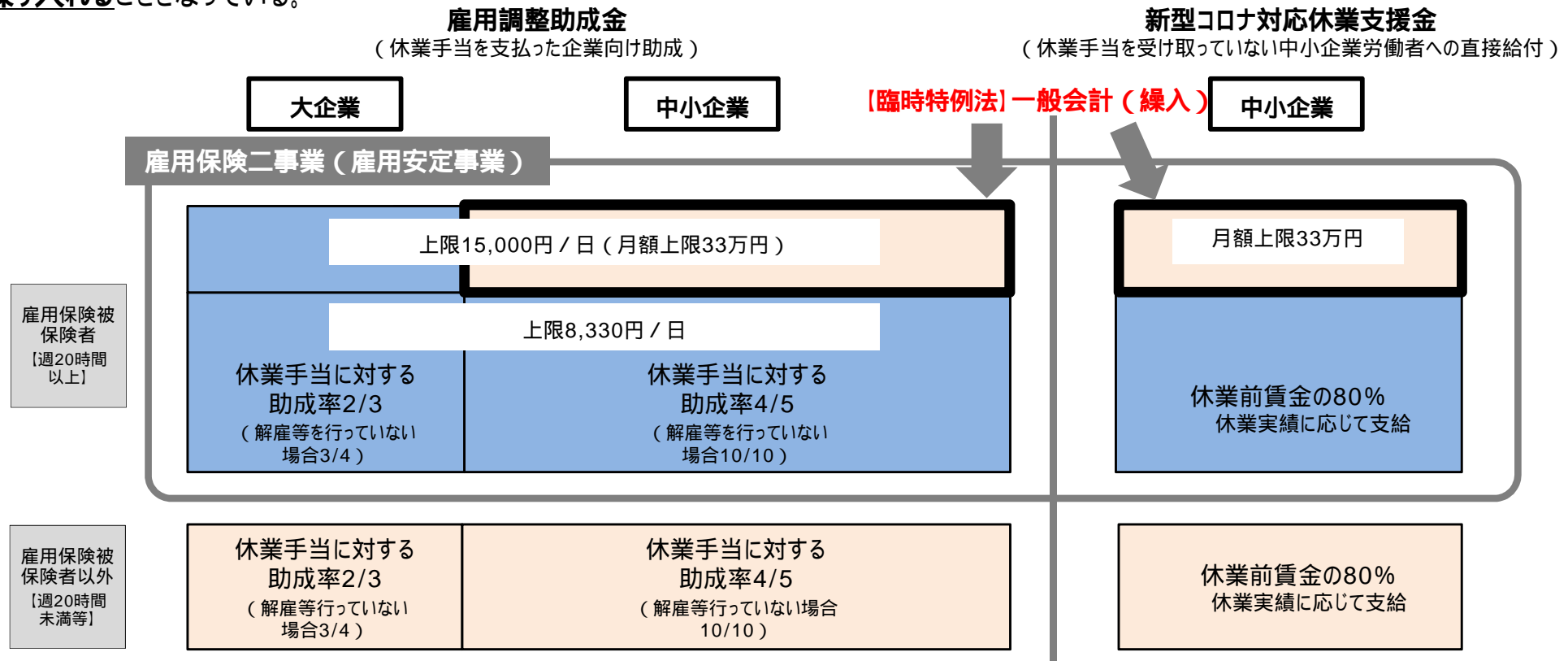


(注1) H22年度に失業等給付の積立金から借入れ(370億円)、H24年度決算処理において積立金へ返還。
 (注2) R2年度2次補正予算において失業等給付の積立金から借入れ(5,000億円)を織り込んでいる。

1 補正後予算(2次補正後)
 2 概算要求ベース

雇用調整助成金等と一般会計との関係について

■ 新型コロナウイルス感染症等の影響に対応するための雇用保険法の臨時特例等に関する法律（以下「臨時特例法」という。）では、雇用調整助成金、新型コロナ対応休業支援金に要する経費のうち、**中小企業分の8,330円（8/1からは8,370円）を超える部分には一般会計から繰り入れること**となっている。



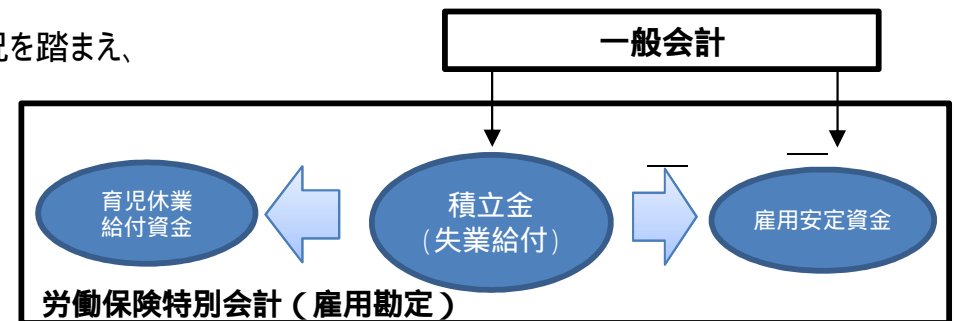
■ 雇用保険制度の安定的な財政運営を確保するため、臨時特例法では、以下の措置を講じている。（いずれも令和2年度及び令和3年度の措置）

求職者給付等に要する経費について、経済情勢の変化や雇用勘定の財政状況を踏まえ、一般会計から繰り入れることができる。

新型コロナ対応休業支援金、雇用調整助成金等に要する費用の一部として、一般会計から繰り入れる。

育児休業給付に要する経費を、積立金から借り入れることができる。

雇用安定事業に要する経費を、積立金から借り入れることができる。



雇用調整助成金の支給状況について

11月6日時点(週報) 速報値

	支給申請件数(件)		支給決定件数(件)		支給決定額(億円)	
		累計		累計		累計
~ 6/12	-	164,678(41,159)	-	92,615(19,692)	-	564(39.4)
6/13~6/19	52,019(14,300)	216,697(55,459)	39,682(10,748)	132,297(30,440)	360(36.3)	923(75.7)
6/20~6/26	64,768(17,022)	281,465(72,481)	47,154(12,310)	179,451(42,750)	439(26.3)	1,363(102)
6/27~7/3	79,719(18,662)	361,184(91,143)	53,079(13,192)	232,530(55,942)	447(42)	1,810(144)
7/4~7/10	82,748(19,811)	443,932(110,954)	74,471(16,659)	307,001(72,601)	756(39)	2,566(183)
7/11~7/17	79,556(19,632)	523,488(130,586)	84,822(22,087)	391,823(94,688)	938(68)	3,504(251)
7/18~7/24	48,647(12,203)	572,135(142,789)	65,975(16,916)	457,798(111,604)	732(56)	4,236(307)
7/25~7/31	90,111(22,070)	662,246(164,859)	90,663(23,345)	548,461(134,949)	1,616(145)	5,852(452)
8/1~8/7	80,310(18,740)	742,556(183,599)	82,625(19,835)	631,086(154,784)	1,548(107)	7,400(559)
8/8~8/14	64,697(15,644)	807,253(199,243)	65,038(15,615)	696,124(170,399)	1,216(73)	8,615(632)
8/17~8/21	77,609(19,285)	884,862(218,528)	81,508(19,353)	777,632(189,752)	1,326(90)	9,941(722)
8/22~8/28	124,001(30,103)	1,008,863(248,631)	88,599(21,226)	866,231(210,978)	973(70)	10,915(792)
8/29~9/4	110,022(27,801)	1,118,885(276,432)	91,983(22,661)	958,214(233,639)	1,446(101)	12,360(893)
9/5~9/11	79,240(19,707)	1,198,125(296,139)	100,363(24,622)	1,058,577(258,261)	1,086(69)	13,446(961)
9/12~9/18	77,094(18,307)	1,275,219(314,446)	94,096(24,197)	1,152,673(282,458)	1,037(65)	14,483(1,027)
9/19~9/25	52,559(12,634)	1,327,778(327,080)	55,337(14,432)	1,208,010(296,890)	782(57)	15,266(1,084)
9/26~10/2	131,395(32,798)	1,459,173(359,878)	92,635(23,187)	1,300,645(320,077)	1,148(75)	16,413(1,159)
10/3~10/9	87,284(20,861)	1,546,458(380,739)	102,175(25,880)	1,402,821(345,957)	1,157(80)	17,571(1,239)
10/10~10/16	81,305(18,187)	1,627,763(398,926)	101,174(23,260)	1,503,995(369,217)	1,046(75)	18,617(1,314)
10/17~10/23	67,660(14,948)	1,695,423(413,874)	91,252(19,793)	1,595,247(389,010)	872(59)	19,489(1,373)
10/24~10/30	72,552(16,756)	1,767,975(430,630)	80,448(19,031)	1,675,695(408,041)	870(60)	20,359(1,432)
10/31~11/6	59,589	1,827,564	64,933	1,740,628	691	21,050
うち雇用調整助成金	46,251	1,383,596	51,038	1,318,692	640	19,567
うち緊急雇用安定助成金	13,338	443,968	13,895	421,936	51	1,484

緊急雇用安定助成金の実績を含む(最新の週を除き、緊急雇用安定助成金の実績は、括弧内で内数)。令和元年度実績除く(支給決定1件、支給決定額93,114円)。

新型コロナウイルス感染症対応休業支援金・給付金（支給実績）

11月5日時点(週報) 速報値

期間(週)	支給申請件数(件)		支給決定件数(件)		支給決定額(千円)	
		累計		累計		累計
~ 7/16	4,134	4,134	0	0	0	0
7/17 ~ 7/23	12,760	16,894	817	817	101,127	101,127
7/24 ~ 7/30	19,636	36,530	2,830	3,647	315,625	416,752
7/31 ~ 8/6	23,057	59,587	10,811	14,458	950,330	1,367,083
8/7 ~ 8/13	27,367	86,954	12,601	27,059	1,043,777	2,410,860
8/14 ~ 8/20	33,784	120,738	18,207	45,266	1,523,262	3,934,122
8/21 ~ 8/27	44,763	165,501	22,854	68,120	1,910,355	5,844,477
8/28 ~ 9/3	50,847	216,348	24,285	92,405	1,906,183	7,750,659
9/4 ~ 9/10	49,522	265,870	29,265	121,670	2,295,847	10,046,506
9/11 ~ 9/17	55,072	320,942	33,810	155,480	2,563,110	12,609,616
9/18 ~ 9/24	50,631	371,573	21,578	177,058	1,601,547	14,211,163
9/25 ~ 10/1	93,826	465,399	34,889	211,947	2,555,610	16,766,772
10/2 ~ 10/8	37,976	503,375	51,749	263,696	3,952,523	20,719,296
10/9 ~ 10/15	46,931	550,306	56,213	319,909	4,298,704	25,018,000
10/16 ~ 10/22	38,847	589,153	58,663	378,572	4,328,230	29,346,230
10/23 ~ 10/29	27,635	616,788	56,338	434,910	4,270,180	33,616,410
10/30 ~ 11/5	23,347	640,135	40,865	475,775	3,112,148	36,728,557