

# 被災3県の雇用情勢

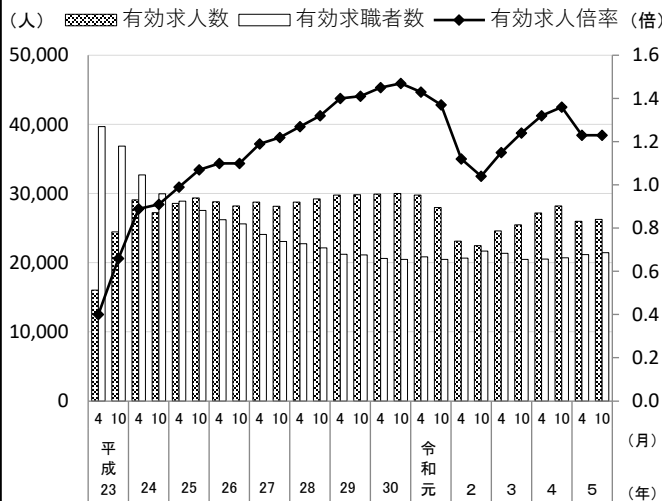
## 〔概況〕

- 被災地の雇用情勢は、有効求人倍率が3県ともに1倍を上回っているものの、雇用のミスマッチも見られる。
- こうした雇用のミスマッチを解消し、被災者に寄り添った就労支援として、産業政策と一体となった雇用の創出を図るとともに、求職者の状況を踏まえたきめ細かな職業紹介等に努める。

## 1 被災3県の有効求人倍率等（季節調整値）の動向

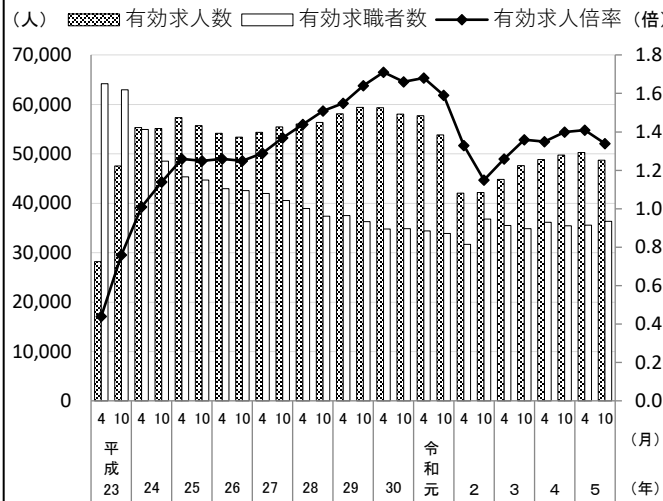
### 岩手県

有効求人倍率  
〔R5年10月〕 1.23倍  
〔H22年10月〕 0.48倍



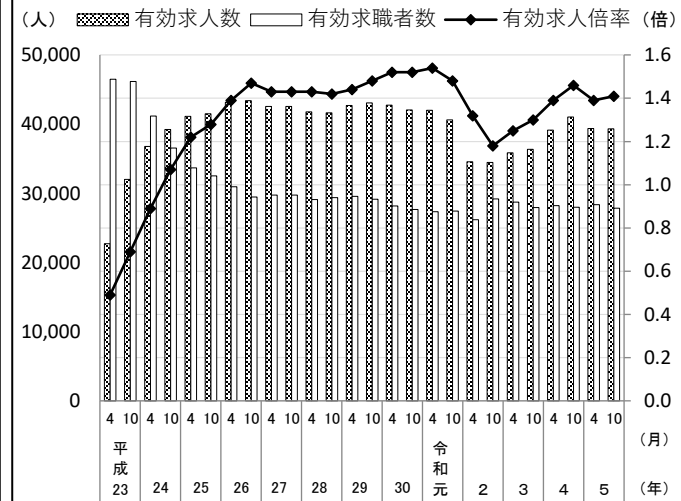
### 宮城県

有効求人倍率  
〔R5年10月〕 1.34倍  
〔H22年10月〕 0.48倍



### 福島県

有効求人倍率  
〔R5年10月〕 1.41倍  
〔H22年10月〕 0.46倍



※ 全国の有効求人倍率（季節調整値） R5年10月：1.30倍（H22年10月：0.56倍）

## 2 安定所別の動向(沿岸部)

※数値は原数値。

※単位:有効求人倍率(倍)、有効求人数・有効求職者数(人)。前年差、13年前との差は(ポイント)。前年比、13年前との比は(%)。

| 安定所 | 有効求人倍率 |       |        |         | 有効求人数     |       |           |           | 有効求職者数    |       |           |           |
|-----|--------|-------|--------|---------|-----------|-------|-----------|-----------|-----------|-------|-----------|-----------|
|     | R5年10月 |       | R4年10月 | H22年10月 | R5年10月    |       | R4年10月    | H22年10月   | R5年10月    |       | R4年10月    | H22年10月   |
|     | 前年差    | 13年前差 |        |         | 前年比       | 13年前比 |           |           | 前年比       | 13年前比 |           |           |
| 岩手県 |        |       |        |         |           |       |           |           |           |       |           |           |
| 久慈  | 0.74   |       | 0.80   | 0.42    | 617       |       | 673       | 570       | 836       |       | 842       | 1,366     |
|     | ▲0.06  | 0.32  |        |         | ▲8.3      | 8.2   |           |           | ▲0.7      | ▲38.8 |           |           |
| 宮古  | 0.87   |       | 1.11   | 0.54    | 1,069     |       | 1,220     | 984       | 1,227     |       | 1,096     | 1,824     |
|     | ▲0.24  | 0.33  |        |         | ▲12.4     | 8.6   |           |           | 12.0      | ▲32.7 |           |           |
| 釜石  | 1.19   |       | 1.36   | 0.48    | 1,379     |       | 1,529     | 883       | 1,160     |       | 1,127     | 1,829     |
|     | ▲0.17  | 0.71  |        |         | ▲9.8      | 56.2  |           |           | 2.9       | ▲36.6 |           |           |
| 大船渡 | 0.89   |       | 0.93   | 0.59    | 936       |       | 923       | 778       | 1,056     |       | 994       | 1,325     |
|     | ▲0.04  | 0.30  |        |         | 1.4       | 20.3  |           |           | 6.2       | ▲20.3 |           |           |
| 宮城県 |        |       |        |         |           |       |           |           |           |       |           |           |
| 気仙沼 | 1.20   |       | 1.49   | 0.50    | 1,395     |       | 1,645     | 924       | 1,158     |       | 1,106     | 1,831     |
|     | ▲0.29  | 0.70  |        |         | ▲15.2     | 51.0  |           |           | 4.7       | ▲36.8 |           |           |
| 石巻  | 1.36   |       | 1.55   | 0.55    | 3,795     |       | 4,338     | 2,628     | 2,793     |       | 2,794     | 4,744     |
|     | ▲0.19  | 0.81  |        |         | ▲12.5     | 44.4  |           |           | ▲0.0      | ▲41.1 |           |           |
| 塩釜  | 0.80   |       | 0.88   | 0.41    | 2,219     |       | 2,419     | 1,641     | 2,783     |       | 2,751     | 3,961     |
|     | ▲0.08  | 0.39  |        |         | ▲8.3      | 35.2  |           |           | 1.2       | ▲29.7 |           |           |
| 仙台  | 1.56   |       | 1.60   | 0.57    | 34,388    |       | 33,860    | 18,687    | 22,067    |       | 21,194    | 32,960    |
|     | ▲0.04  | 0.99  |        |         | 1.6       | 84.0  |           |           | 4.1       | ▲33.0 |           |           |
| 福島県 |        |       |        |         |           |       |           |           |           |       |           |           |
| 相双  | 1.47   |       | 1.66   | 0.51    | 3,080     |       | 3,366     | 1,864     | 2,102     |       | 2,030     | 3,669     |
|     | ▲0.19  | 0.96  |        |         | ▲8.5      | 65.2  |           |           | 3.5       | ▲42.7 |           |           |
| いわき | 1.32   |       | 1.29   | 0.55    | 7,359     |       | 7,239     | 4,655     | 5,570     |       | 5,615     | 8,416     |
|     | 0.03   | 0.77  |        |         | 1.7       | 58.1  |           |           | ▲0.8      | ▲33.8 |           |           |
| 全国  |        |       |        |         |           |       |           |           |           |       |           |           |
| 全国  | 1.31   |       | 1.35   | 0.57    | 2,507,950 |       | 2,545,521 | 1,517,322 | 1,921,727 |       | 1,891,102 | 2,657,251 |
|     | ▲0.04  | 0.74  |        |         | ▲1.5      | 65.3  |           |           | 1.6       | ▲27.7 |           |           |