


## 微生物を用いる変異原性試験結果報告書

### 1. 一般的事項

新規化学物質の名称 (IUPAC 命名法による)	2 - (2' - クロロエチルオキシ) エチルアルコール		
別 名	/		
構造式又は示性式 (い ずれも不明な場合はそ の製法の概要)			
試験に供した新規 化学物質の純度	99.5%	試験に供した新規 化学物質の Lot No.	MKBJ9818V
不純物の名称及び濃度	/		
CAS 番号	628-89-7	蒸気圧	1.18 g Pcm <sup>3</sup> at 25°C
分子量	124.57	分配係数	
融 点	/		
沸 点	79-81°C at 5 mmHg (lit)	常温における性状	液体
安定性	推奨保管条件下では安定		
溶媒に対する溶解度等	溶媒	溶解度	溶媒中での安定性
	水	50 mg/mL で溶解	発熱、ガスの発生等の反応性なし
	DMSO	/	
	アセトン	/	
	その他	/	

(備考) 上記被験物質情報は、製造元からの情報による。なお、溶解度及び溶媒中の安定性については、株式会社ボゾリサーチセンターで実施した溶解性試験の結果である。

2. 試験に用いた菌株

菌株名	入手先	入手年月日
<i>Salmonella typhimurium</i> TA98	国立医薬品食品衛生研究所	2017年4月12日
<i>Salmonella typhimurium</i> TA100	国立医薬品食品衛生研究所	2017年4月12日
<i>Salmonella typhimurium</i> TA1535	国立医薬品食品衛生研究所	2017年4月12日
<i>Salmonella typhimurium</i> TA1537	国立医薬品食品衛生研究所	2017年4月12日
<i>Escherichia coli</i> WP2uvrA	国立医薬品食品衛生研究所	2017年4月12日

3. S9 Mix

(1) S9の入手方法等

自製・購入の別	1.自製 2. 購入（製造元：株式会社ボゾリサーチセンター）
製造年月日	2019年8月2日製造
購入の場合 Lot No.	S9-190802
保存温度	-70°C 以下

(2) S9の調製方法

使用動物		誘導物質	
種・系統	ラット・SD系	名称	PB& 5,6-BF
性	雄	投与方法	腹腔内投与
週齢	7週齢	投与期間及び 投与量 (mg/kg 体重)	PB4日間連続投与: 30+60+60+60(mg/kg 体重) PB投与3日目BF投与: 80(mg/kg 体重)
体重	221.4~250.8 g		

(3) S9Mixの組成

成分	S9Mix 1mL 中の量	成分	S9Mix 1mL 中の量
S9	0.1 mL	NADPH	4 µmol
MgCl <sub>2</sub>	8 µmol	NADH	4 µmol
KCl	33 µmol	Na-リン酸緩衝液	100 µmol
グルコース-6-リン酸	5 µmol	その他 ( )	

#### 4. 被験物質溶液の調製

使用溶媒	名 称	製 造 元	Lot No.	グレード	純度(%)
	注射用水	株式会社 大塚製薬工場	K9C88	日本薬局方	
溶媒選択の理由	本試験で使用する溶媒を選定するため、水の 50 mg/mL で溶解性試験を実施した。その結果、溶解し、溶媒添加直後、発熱、ガスの発生等の反応性は認められなかった。溶媒添加 1 時間後においても色調変化等の反応性も認められなかったため注射用水を溶媒として選択した。				
被験物質溶液の性状	<input checked="" type="checkbox"/> 溶解      懸濁      その他				
被験物質が難溶性の場合における懸濁等の方法					
溶液の調製から使用までの保存時間と温度	用時調製・室温				
純度換算の有無	有 <input checked="" type="checkbox"/> 無				

#### 5. 前培養の条件

##### (1) 条件

ニュートリエントブロス	名 称	製 造 元	Lot No.
	Nutrient Broth No.2	OXOID LTD.	2202237
前 培 養 時 間	9 時間		
培養容器(形状・容器)	L 字管・48mL		
培 養 液 量	10 mL	接種菌量	<i>S.typhimurium</i> 株 20 µL <i>E.coli</i> 株 10 µL

##### (2) 前培養終了時の生菌数等

菌 株 名		塩 基 対 置 換 型			フ レームシフト型	
		TA100	TA1535	WP2 <i>uvrA</i>	TA98	TA1537
生菌数 (×10 <sup>9</sup> /mL)	用量設定試験	5.10	4.28	7.77	5.29	4.20
	本試験	5.08	4.81	7.77	5.55	4.34
測 定 方 法		<input checked="" type="checkbox"/> O.D.値より換算    2. 段階希釈法    3. その他				

6. 最小グルコース寒天平板培地

自製・購入の別	1. 自製 <input type="checkbox"/> 2. <input checked="" type="checkbox"/> 購入 (購入元 極東製薬工業株式会社)
製造年月日	2019年10月25日製造
購入の場合の Lot No.	DZAKAP02
使用寒天の名称・製造・Lot No.	大洋寒天・SSK セールス株式会社・Lot No. BM-M5-277

7. 試験の方法

(1) 試験方法とその選択理由

採用した試験方法	<input checked="" type="checkbox"/> 1. プレインキュベーション法    2. <input type="checkbox"/> プレート法 3. <input type="checkbox"/> その他
その他の場合は その選択理由	

(2) 試験条件

組 成	菌懸濁液	0.1 mL
	被験物質溶液	0.1 mL
	Na-リン酸緩衝液 (直接法による場合)	0.5 mL
	S9Mix (代謝活性化法による場合)	0.5 mL
	トップアガー	2.0 mL
プレインキュベーション	温度	37°C
	時間	20 分間
インキュベーション	温度	37°C
	時間	48 時間

8. コロニー計測の方法

計測方法	1. マニュアル計測 <input type="checkbox"/> 2. <input checked="" type="checkbox"/> 機器計測
補正の有無	1 無 <input type="checkbox"/> 2. <input checked="" type="checkbox"/> 有 (補正の方法 面積補正)

## 9. 試験の結果

(1) 試験の結果は別表による。

(2) 結果の判定

判定	陽性	陰性
<p>判定の理由</p> <p>用量設定試験の結果を別表 1 に、本試験の結果を別表 2 に、比活性値を別表 3 に示した。なお、図 1~10 は別表 2 より作成した。また、当該試験の参考データとして参照した背景データを Attachment として添付した。</p> <p>用量設定試験及び本試験ともに代謝活性化の有無にかかわらず <i>S. typhimurium</i> TA1535 において、陰性対照値の 2 倍以上となる用量依存的な復帰変異コロニー数の増加を示し、再現性も認められた。代謝活性化の有無にかかわらず、その他の菌株においては、陰性対照値の 2 倍以上となる復帰変異コロニー数の増加は認められず、用量反応性も認められなかった。なお、最大比活性値は、本試験の代謝活性化した場合の 2500 µg/plate における <math>5.20 \times 10^0</math> (Rev/mg) であった。</p> <p>一方、陽性対照群では陰性対照群と比較して 2 倍以上となる復帰変異コロニー数の増加を示したことから、使用菌株の復帰突然変異誘発物質に対する反応は適切であったことが確認され、試験は適切に実施されたものと考えられた。</p> <p>以上の試験結果より、本試験条件下において 2 - (2' - クロロエチルオキシ) エチルアルコールは、微生物に対する遺伝子突然変異誘発能を有する (陽性) と判定した。</p>		

(3) 参考事項

本被験物質による沈殿は、代謝活性化の有無にかかわらず、いずれの用量においても認められなかった。本被験物質による菌に対する生育阻害は、代謝活性化の有無にかかわらず、いずれの菌株においても認められなかった。

被験液の調製及び試験操作は、紫外線吸収膜付蛍光灯下で実施した。

本試験の試験用量は、代謝活性化の有無にかかわらず、すべての菌株において、生育阻害及び沈殿が認められなかったため 5000 µg/plate を最高用量として以下公比 2 で 4 段階希釈した計 5 用量 (代謝活性化の有無にかかわらず *S. typhimurium* TA1535 においては用量反応性の確認できる用量も兼ねた) を設定した。

(別表1)

## 試験結果表 (用量設定試験)

被験物質の名称：2-(2'-クロロエチルオキシ)エチルアルコール

No. T-3094

試験実施期間		2019年11月27日 より 2019年12月2日					
代謝活性化系の有無	被験物質の用量 ( $\mu\text{g}/\text{プレート}$ )	復帰変異数(コロニー数/プレート)					
		塩基対置換型			フレームシフト型		
		TA100	TA1535	WP2uvrA	TA98	TA1537	
S9Mix (-)	陰性対照 (注射用水)	111 139 ( 125 )	10 8 ( 9 )	28 30 ( 29 )	19 17 ( 18 )	7 7 ( 7 )	
	1.22	140 120 ( 130 )	7 15 ( 11 )	20 31 ( 26 )	19 26 ( 23 )	11 8 ( 10 )	
	4.88	136 110 ( 123 )	10 8 ( 9 )	23 17 ( 20 )	27 23 ( 25 )	10 12 ( 11 )	
	19.5	114 119 ( 117 )	7 8 ( 8 )	21 30 ( 26 )	20 21 ( 21 )	13 7 ( 10 )	
	78.1	106 105 ( 106 )	11 7 ( 9 )	21 21 ( 21 )	30 33 ( 32 )	12 9 ( 11 )	
	313	109 97 ( 103 )	5 10 ( 8 )	20 21 ( 21 )	25 12 ( 19 )	4 5 ( 5 )	
	1250	123 93 ( 108 )	9 10 ( 10 )	18 19 ( 19 )	18 19 ( 19 )	9 9 ( 9 )	
	5000	126 137 ( 132 )	33 33 ( 33 )	22 18 ( 20 )	26 32 ( 29 )	8 6 ( 7 )	
	S9Mix (+)	陰性対照 (注射用水)	126 145 ( 136 )	7 12 ( 10 )	43 35 ( 39 )	40 33 ( 37 )	9 8 ( 9 )
		1.22	144 154 ( 149 )	11 9 ( 10 )	25 22 ( 24 )	22 31 ( 27 )	12 12 ( 12 )
4.88		130 122 ( 126 )	9 9 ( 9 )	38 43 ( 41 )	54 31 ( 43 )	15 7 ( 11 )	
19.5		137 100 ( 119 )	12 11 ( 12 )	24 24 ( 24 )	34 30 ( 32 )	13 13 ( 13 )	
78.1		132 123 ( 128 )	10 8 ( 9 )	48 27 ( 38 )	36 20 ( 28 )	15 10 ( 13 )	
313		145 143 ( 144 )	7 11 ( 9 )	29 45 ( 37 )	35 25 ( 30 )	6 10 ( 8 )	
1250		126 128 ( 127 )	11 13 ( 12 )	25 23 ( 24 )	28 22 ( 25 )	10 10 ( 10 )	
5000		148 139 ( 144 )	19 22 ( 21 )	33 28 ( 31 )	33 20 ( 27 )	8 7 ( 8 )	
陽性対照		名称	AF-2	SAZ	AF-2	AF-2	ICR-191
		用量 ( $\mu\text{g}/\text{プレート}$ )	0.01	0.5	0.01	0.1	1.0
	コロニー数/プレート	765 780 ( 773 )	222 208 ( 215 )	154 171 ( 163 )	412 406 ( 409 )	1116 1179 ( 1148 )	
	名称	B[ $\sigma$ ]P	2AA	2AA	B[ $\sigma$ ]P	B[ $\sigma$ ]P	
	用量 ( $\mu\text{g}/\text{プレート}$ )	5.0	2.0	10.0	5.0	5.0	
	コロニー数/プレート	1184 1296 ( 1240 )	254 206 ( 230 )	517 594 ( 556 )	275 273 ( 274 )	79 103 ( 91 )	

(備考)

- AF-2 : 2-(2-フリル)-3-(5-ニトロ-2-フリル)アクリルアミド  
SAZ : アジ化ナトリウム  
ICR-191 : 2-メトキシ-6-クロロ-9-[3-(2-クロロエチル)アミノプロピルアミノ]アクリジン・2HCl  
B[ $\sigma$ ]P : ベンゾ[ $\sigma$ ]ピレン  
2AA : 2-アミノアントラセン

( )内は、2枚のプレートの平均値を示す。

(別表2)

## 試験結果表(本試験)

被験物質の名称： 2-(2'-クロロエチルオキシ)エチルアルコール

No. T-3094

試験実施期間		2019年12月16日 より 2019年12月19日				
代謝活性化系の有無	被験物質の用量 ( $\mu$ g/プレート)	復帰変異数(コロニー数/プレート)				
		塩基対置換型			フレームシフト型	
		TA100	TA1535	WP2uvrA	TA98	TA1537
S9Mix (-)	陰性対照 (注射用水)	117 115 ( 116 )	12 10 ( 11 )	26 29 ( 28 )	20 22 ( 21 )	9 7 ( 8 )
	313	131 106 ( 119 )	12 9 ( 11 )	31 31 ( 31 )	24 19 ( 22 )	10 4 ( 7 )
	625	103 121 ( 112 )	10 9 ( 10 )	27 25 ( 26 )	32 17 ( 25 )	10 5 ( 8 )
	1250	118 131 ( 125 )	13 13 ( 13 )	21 31 ( 26 )	21 20 ( 21 )	7 5 ( 6 )
	2500	113 126 ( 120 )	21 19 ( 20 )	24 22 ( 23 )	23 28 ( 26 )	7 5 ( 6 )
	5000	155 159 ( 157 )	31 33 ( 32 )	25 33 ( 29 )	26 21 ( 24 )	5 4 ( 5 )
	S9Mix (+)	陰性対照 (注射用水)	131 132 ( 132 )	12 10 ( 11 )	29 25 ( 27 )	41 35 ( 38 )
313		135 126 ( 131 )	8 12 ( 10 )	31 30 ( 31 )	45 39 ( 42 )	12 8 ( 10 )
625		131 129 ( 130 )	12 9 ( 11 )	41 27 ( 34 )	52 27 ( 40 )	12 6 ( 9 )
1250		129 129 ( 129 )	18 16 ( 17 )	33 37 ( 35 )	25 20 ( 23 )	6 10 ( 8 )
2500		111 151 ( 131 )	26 21 ( 24 )	20 31 ( 26 )	38 38 ( 38 )	7 5 ( 6 )
5000		173 142 ( 158 )	30 25 ( 28 )	41 38 ( 40 )	25 46 ( 36 )	13 11 ( 12 )
陽性対照		名 称	AF-2	SAZ	AF-2	AF-2
	S9Mixを必要としなもの 用量 ( $\mu$ g/プレート)	0.01	0.5	0.01	0.1	1.0
	コロニー数/プレート	662 719 ( 691 )	259 265 ( 262 )	151 129 ( 140 )	383 364 ( 374 )	1357 1258 ( 1308 )
	名 称	B[a]P	2AA	2AA	B[a]P	B[a]P
	S9Mixを必要とするもの 用量 ( $\mu$ g/プレート)	5.0	2.0	10.0	5.0	5.0
	コロニー数/プレート	1204 1265 ( 1235 )	224 288 ( 256 )	777 773 ( 775 )	303 282 ( 293 )	83 72 ( 78 )

(備考)

AF-2 : 2-(2-フリル)-3-(5-ニトロ-2-フリル)アクリルアミド

SAZ : アジ化ナトリウム

ICR-191 : 2-メトキシ-6-クロロ-9-[3-(2-クロロエチル)アミノプロピルアミノ]アクリジン・2HCl

B[a]P : ベンゾ[a]ピレン

2AA : 2-アミノアントラセン

( )内は、2枚のプレートの平均値を示す。

(別表3)

## 比活性

被験物質の名称：2-(2'-クロロエチルオキシ)エチルアルコール

No. T-3094

	菌株名	-S9Mix		+S9Mix	
		比活性	計算に使用した用量 ( $\mu\text{g}/\text{plate}$ )	比活性	計算に使用した用量 ( $\mu\text{g}/\text{plate}$ )
用量 設定 試験	TA100				
	TA1535	$4.80 \times 10^0$	5000	$2.20 \times 10^0$	5000
	WP2 <i>uvrA</i>				
	TA98				
	TA1537				
本 試 験	TA100				
	TA1535	$4.20 \times 10^0$	5000	$5.20 \times 10^0$	2500
	WP2 <i>uvrA</i>				
	TA98				
	TA1537				



図 1

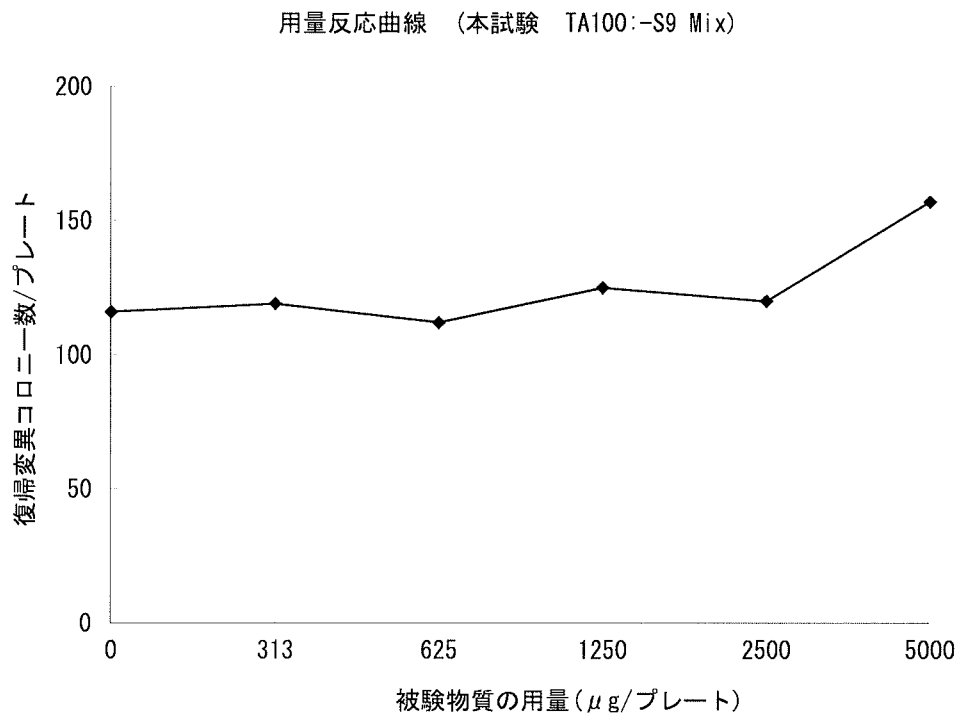
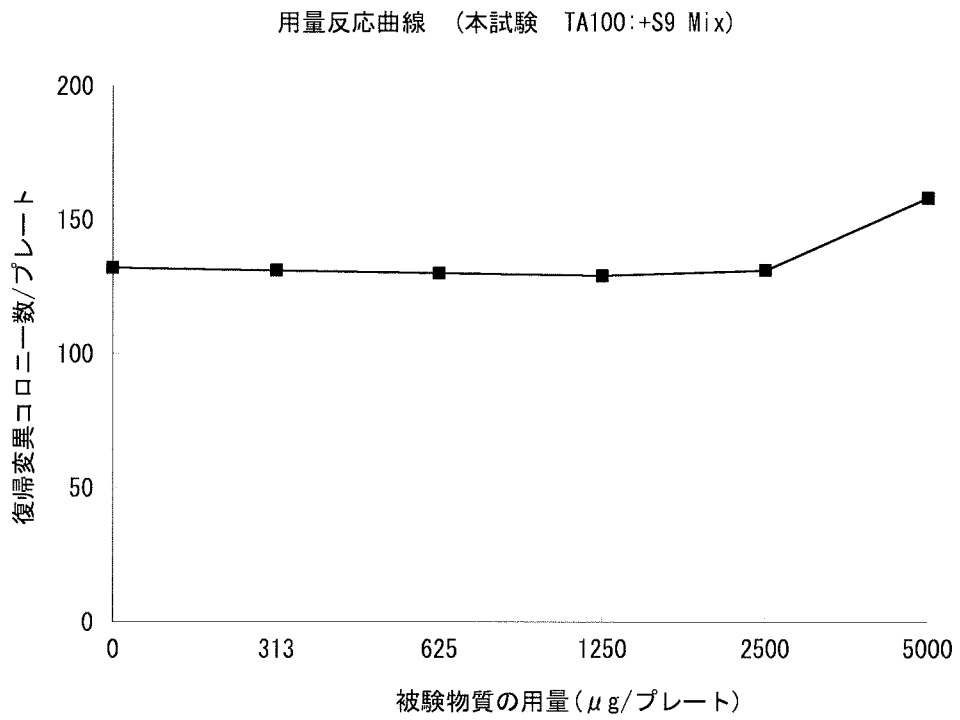


図 2



T-3094

図 3

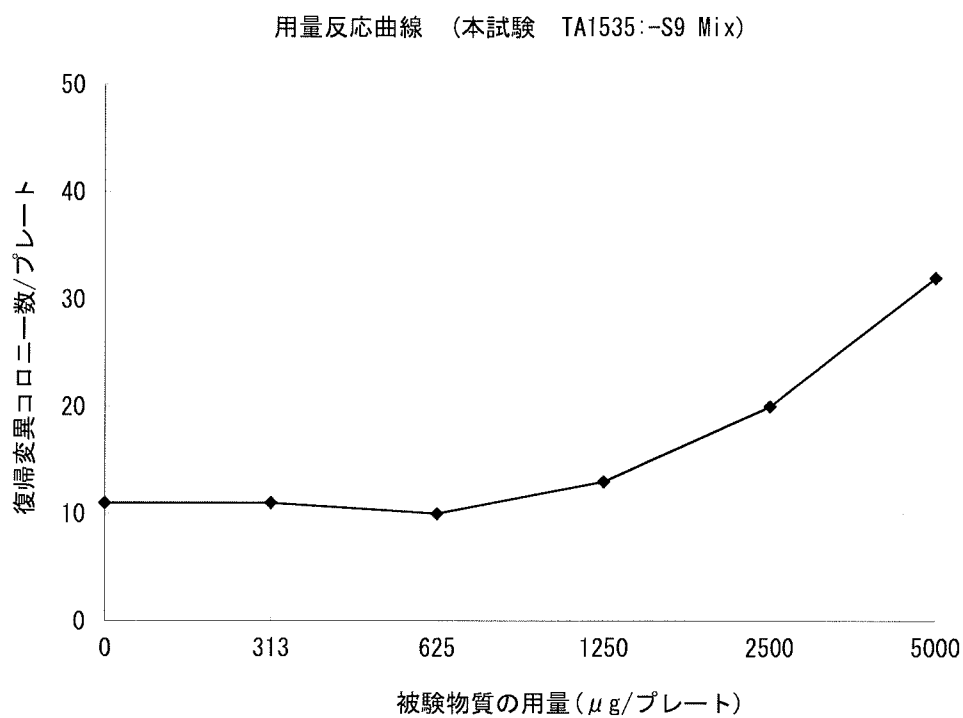


図 4

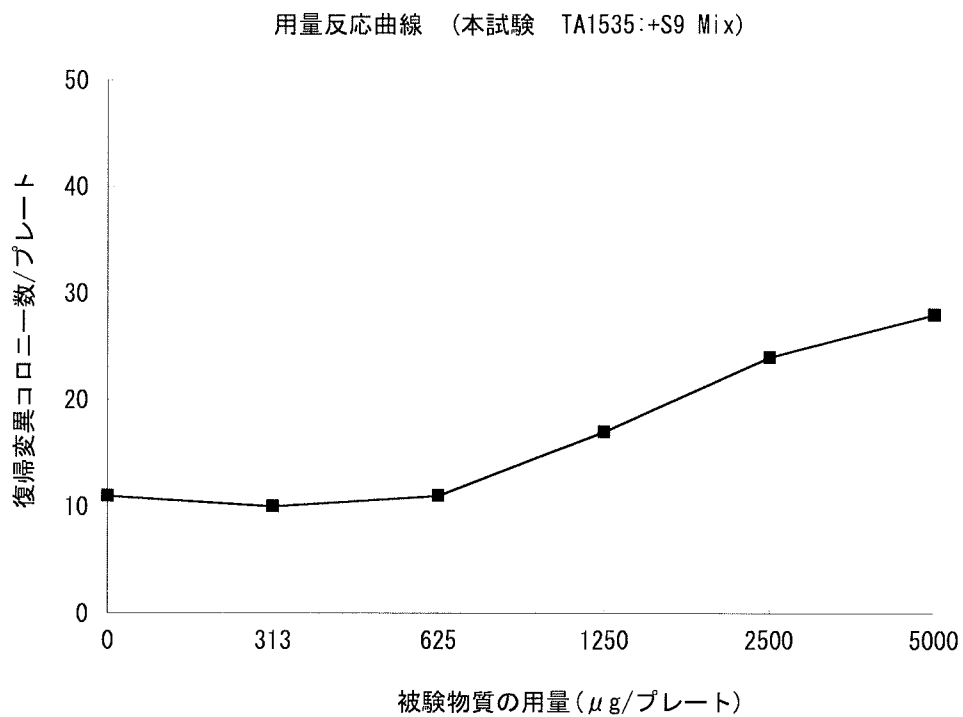


図 5

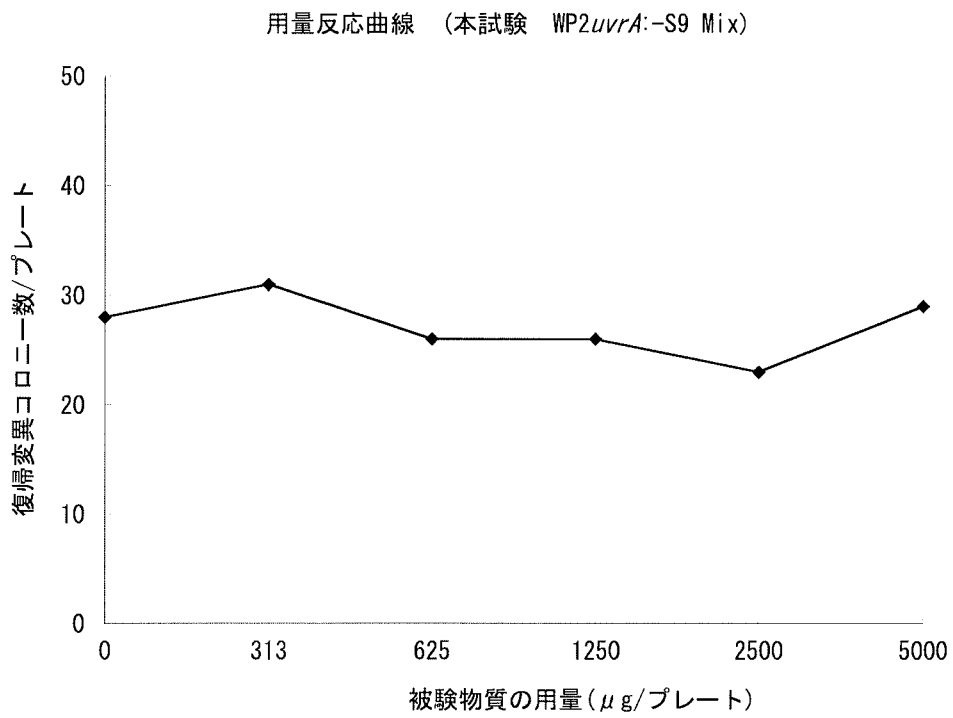


図 6

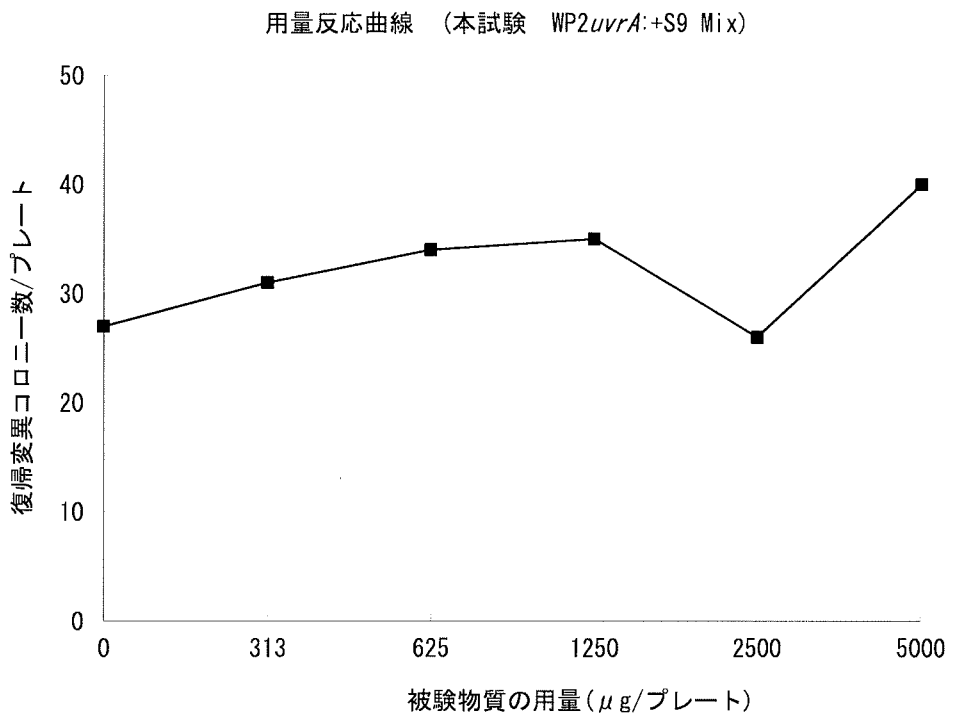


図 7

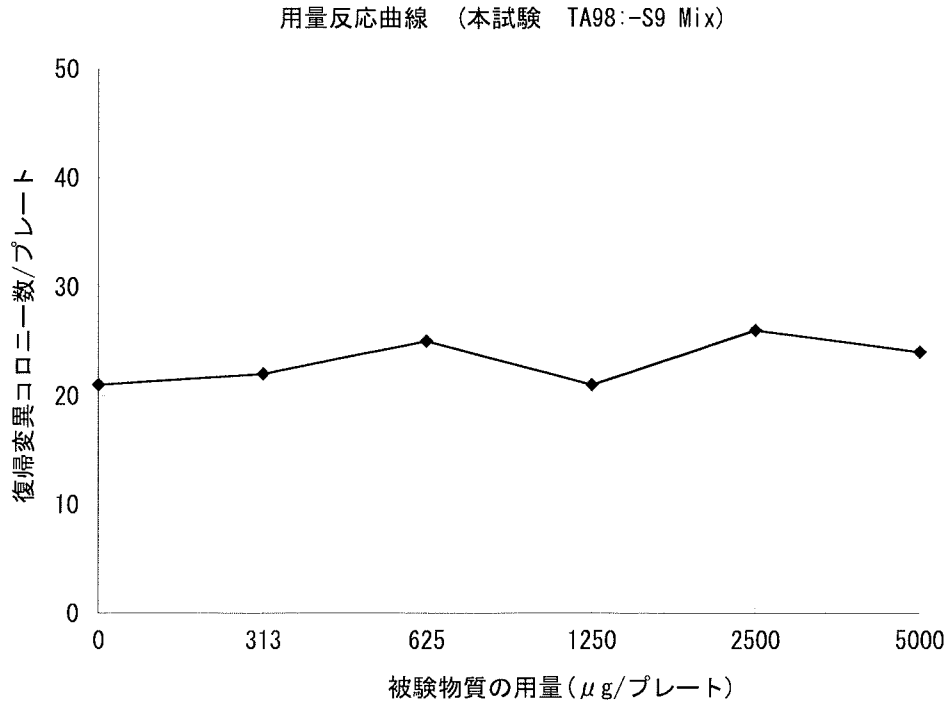


図 8

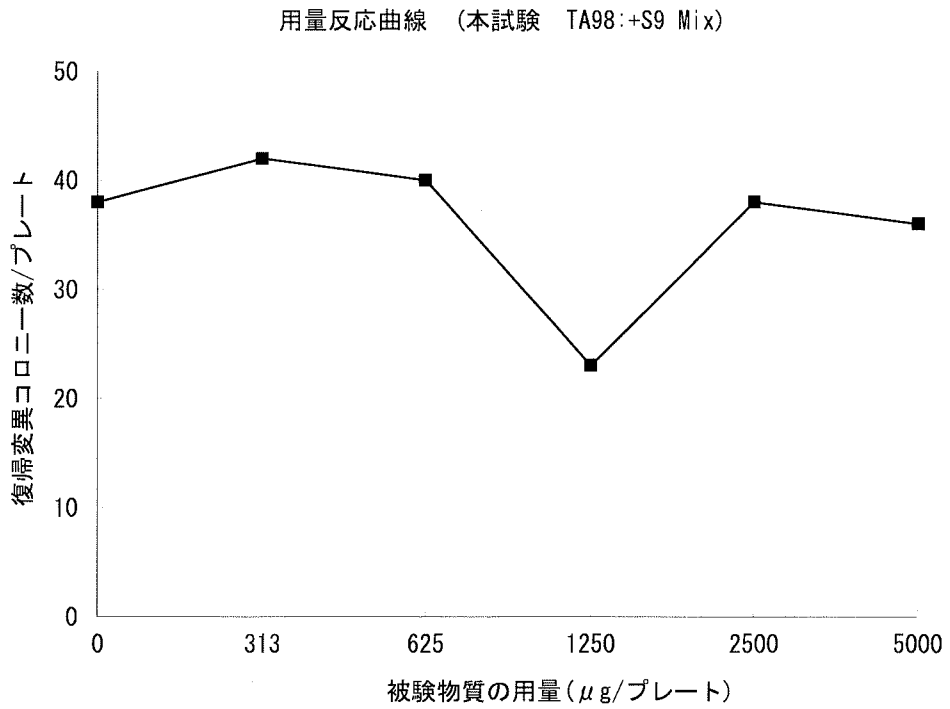


図 9

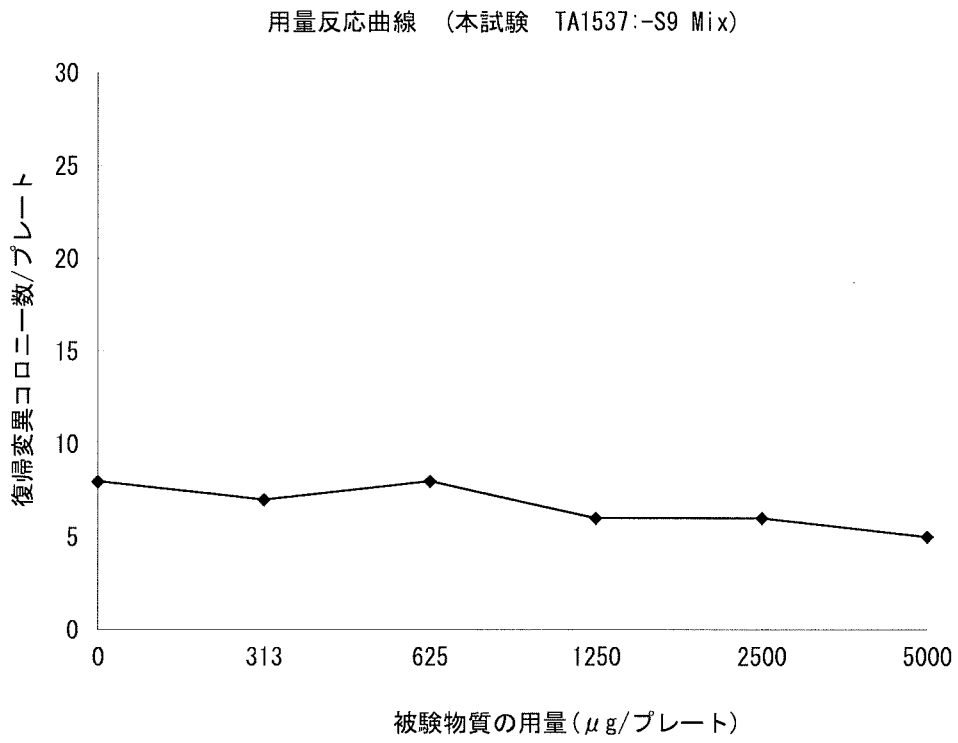
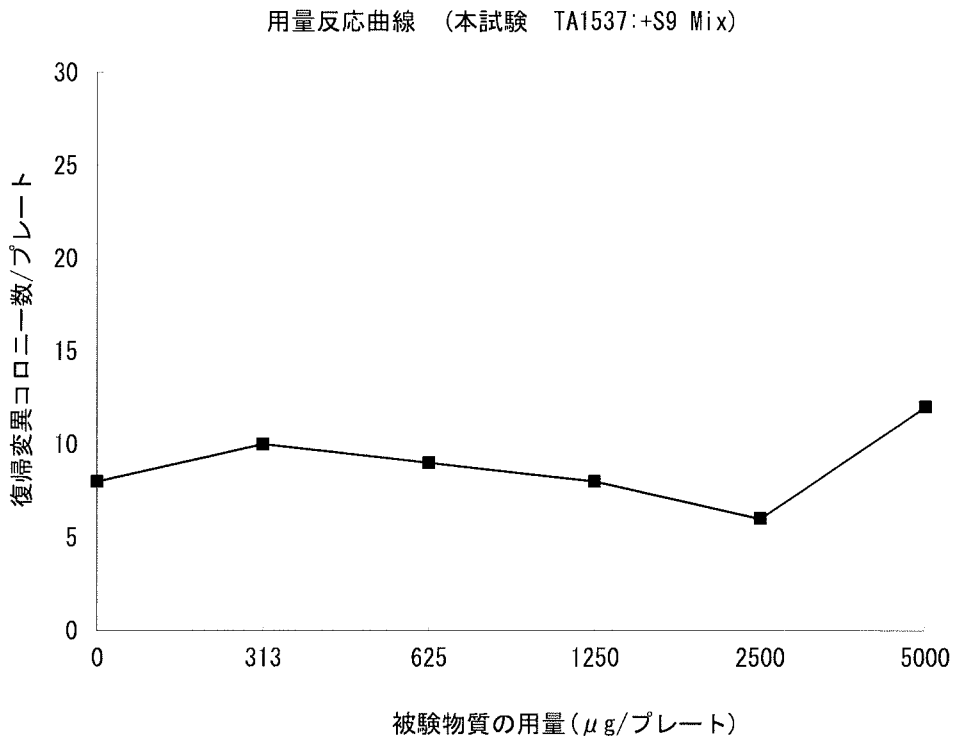


図 10



## Background Data

Test Category : Bacterial reverse mutation test (Preincubation Method)

CODE No. : 190924

Period : From September 20, 2019 to September 24, 2019

Tester Strains	S9 Mix (-) or (+)	Classification	Mean	S.D.	Management ranges		Number of plates
					Lower limit	Upper limit	
TA100	-	Solvent control	107	13	69	146	20
		Positive control AF-2 (0.01 µg/plate)	565	87	302	827	20
	+	Solvent control	121	11	87	154	20
		Positive control B[a]P (5.0 µg/plate)	977	90	708	1247	20
TA1535	-	Solvent control	10	4	1	20	20
		Positive control SAZ (0.5 µg/plate)	305	44	174	437	20
	+	Solvent control	10	3	1	20	20
		Positive control 2AA (2.0 µg/plate)	231	28	146	316	20
WP2uvrA	-	Solvent control	29	7	9	49	20
		Positive control AF-2 (0.01 µg/plate)	101	21	38	164	20
	+	Solvent control	30	7	9	52	20
		Positive control 2AA (10.0 µg/plate)	611	84	358	864	20
TA98	-	Solvent control	26	5	11	42	20
		Positive control AF-2 (0.1 µg/plate)	399	32	304	495	20
	+	Solvent control	37	7	16	57	20
		Positive control B[a]P (5.0 µg/plate)	282	22	218	347	20
TA1537	-	Solvent control	7	4	1	18	20
		Positive control ICR-191 (1.0 µg/plate)	1406	267	605	2208	20
	+	Solvent control	10	3	2	18	20
		Positive control B[a]P (5.0 µg/plate)	83	12	47	119	20

(Notice)

Solvent controls Water, Dimethyl sulfoxide(DMSO)

Positive controls AF-2 : 2-(2-Furyl)-3-(5-nitro-2-furyl)acrylamide

SAZ : Sodium azide

ICR-191 : 2-Methoxy-6-chloro-9-[3-(2-chloroethyl)aminopropylamino]acridine·2HCl

B[a]P : Benzo[a]pyrene

2AA : 2-Aminoanthracene

S9Mix (-) : without metabolic activation

(+) : with metabolic activation