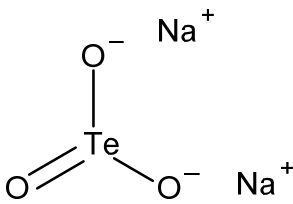


微生物を用いる変異原性試験結果報告書

1. 一般的事項

新規化学物質の名称 (IUPAC 命名法による)	亜テルル酸ナトリウム(Na_2TeO_3)		
別名	/		
構造式又は示性式 (いずれも不明な場合はその製法の概要)			
試験に供した新規化学物質の純度	99.5%	試験に供した新規化学物質の Lot No.	ECF4139
不純物の名称及び濃度	/		
CAS 番号	10102-20-2	蒸気圧	/
分子量	221.58	分配係数	/
融点	常温における性状		固体
沸点			
安定性	推奨保管条件で安定		
溶媒に対する溶解度等	溶媒	溶解度	溶媒中での安定性
	水	50 mg/mL で溶解	発熱、ガスの発生等の反応性なし
	DMSO	50 mg/mL で不溶	発熱、ガスの発生等の反応性なし
	アセトン	100 mg/mL で不溶	発熱、ガスの発生等の反応性なし
	その他	/	

(備考) 上記被験物質情報は、製造元からの情報及び独立行政法人製品評価技術基盤機構化学物質総合情報システム (CHRIP) の情報による。なお、溶解度及び溶媒中の安定性については、株式会社ボゾリサーチセンターで実施した溶解性試験の結果である。

2. 試験に用いた菌株

菌株名	入手先	入手年月日
<i>Salmonella typhimurium</i> TA98	国立医薬品食品衛生研究所	1997年10月9日
<i>Salmonella typhimurium</i> TA100	国立医薬品食品衛生研究所	1997年10月9日
<i>Salmonella typhimurium</i> TA1535	国立医薬品食品衛生研究所	1997年10月9日
<i>Salmonella typhimurium</i> TA1537	国立医薬品食品衛生研究所	1997年10月9日
<i>Escherichia coli</i> WP2 <i>uvrA</i>	独立行政法人 製品評価技術基盤機構	2011年10月20日

3. S9 Mix

(1) S9の入手方法等

自製・購入の別	1.自製 ② 購入（製造元：キッコーマンバイオケミファ株式会社）
製造年月日	2016年10月7日製造 ¹⁾ 、2016年12月16日製造 ²⁾
購入の場合 Lot No.	RAA201610A ¹⁾ 、RAA201612A ²⁾
保存温度	-85.9~-78.5°C (保存期間：2016年11月22日~2017年1月17日)

(2) S9の調製方法

使用動物		誘導物質	
種・系統	ラット・SD系	名称	PB& 5,6-BF
性	雄	投与方法	腹腔内投与
週齢	7週齢	投与期間及び 投与量 (mg/kg 体重)	PB4日間連続投与: 30+60+60+60(mg/kg 体重) PB投与3日目 BF投与: 80(mg/kg 体重)
体重	194-246 g ¹⁾ 194-261 g ²⁾		

1) 用量設定試験、本試験1回目に使用 2) 本試験2回目に使用

(3) S9Mixの組成

成分	S9Mix 1mL中の量	成分	S9Mix 1mL中の量
S9	0.1 mL	NADPH	4 μmol
MgCl ₂	8 μmol	NADH	4 μmol
KCl	33 μmol	Na-リン酸緩衝液	100 μmol
グルコース-6-リン酸	5 μmol	その他 ()	

4. 被験物質溶液の調製

使用溶媒	名 称	製 造 元	Lot No.	グレード	純度(%)
	注射用水	株式会社 大塚製薬工場	K6A80	日本薬局方	
溶媒選択の理由	水、DMSO、アセトンについて溶解性試験を実施した。その結果、DMSOの50 mg/mL、アセトンの100 mg/mLで溶解せず、水に50 mg/mLで溶解し、発熱、ガスの発生等の反応性も認められなかったため、注射用水を溶媒として試験を実施した。				
被験物質溶液の性状	<input checked="" type="radio"/> 溶解 <input type="radio"/> 懸濁 <input type="radio"/> その他				
被験物質が難溶性の場合における懸濁等の方法					
溶液の調製から使用までの保存時間と温度	用時調製・室温				
純度換算の有無	有 <input checked="" type="radio"/> 無				

5. 前培養の条件

(1) 条件

ニュートリエントブロス	名 称	製 造 元	Lot No.
	Nutrient Broth No.2	OXOID LTD.	1239615
前培養時間	9時間		
培養容器(形状・容器)	L字管・48mL		
培養液量	10 mL	接種菌量	<i>S. typhimurium</i> 株 20 μL <i>E. coli</i> 株 10 μL

(2) 前培養終了時の生菌数等

菌 株 名		塩基対置換型			フレームシフト型	
		TA100	TA1535	WP2 <i>uvrA</i>	TA98	TA1537
生菌数 (× 10 ⁹ /mL)	用量設定試験	4.49	4.74	8.88	5.76	3.67
	本試験 1 回目	4.14	4.80	7.01	5.63	3.65
	本試験 2 回目	4.63	4.80	8.33	6.43	3.70
測定方法		①. O.D.値より換算 2. 段階希釈法 3. その他				

6. 最小グルコース寒天平板培地

自製・購入の別	1. 自製 (2) 購入 (購入元 極東製薬工業株式会社)
製造年月日	2016年10月21日製造 ¹⁾ 、2016年11月15日製造 ²⁾
購入の場合の Lot No.	DZLHLAL01 ¹⁾ 、DZLHBF01 ²⁾
使用寒天の名称・製造・Lot No.	OXOID AGAR No.1・OXOID LTD.・Lot No. 1365423 ¹⁾ 1372870 ²⁾

1) 用量設定試験に使用 2) 2回の本試験に使用

7. 試験の方法

(1) 試験方法とその選択理由

採用した試験方法	(1) プレインキュベーション法 2. プレート法 3. その他
その他の場合は その選択理由	

(2) 試験条件

組 成	菌懸濁液	0.1 mL
	被験物質溶液	0.1 mL
	Na-リン酸緩衝液 (直接法による場合)	0.5 mL
	S9Mix (代謝活性化法による場合)	0.5 mL
	トップアガー	2.0 mL
プレインキュベーション	温度	37°C
	時間	20 分間
インキュベーション	温度	37°C
	時間 (用量設定試験)	48 時間
	時間 (本試験 1 回目)	49.5 時間
	時間 (本試験 2 回目)	48.5 時間

8. コロニー計測の方法

計測方法	1. マニュアル計測 (2) 機器計測
補正の有無	1. 無 (2) 有 (補正の方法 面積補正:補正值 1.21)

9. 試験の結果

- (1) 試験の結果は別表による。
- (2) 結果の判定

判 定	陽性	陰性
<p>判定の理由</p> <p>用量設定試験の結果を別表 1 に、本試験 1 回目の結果を別表 2 に、本試験 2 回目の結果を別表 3 に示した。なお、図 1~10 は別表 2 より作成した。</p> <p>また、当該試験の参考データとして参照した背景データを Attached Data として添付した。</p> <p>用量設定試験及び 2 回の本試験ともに代謝活性化の有無にかかわらず、いずれの菌株においても陰性対照値の 2 倍以上となる復帰変異コロニー数の増加は認められず、用量反応性も認められなかった。</p> <p>一方、陽性対照群では陰性対照群と比較して 2 倍以上となる復帰変異コロニー数の増加を示したことから、使用菌株の復帰突然変異誘発物質に対する反応は適切であったことが確認され、試験は適切に実施されたものと考えられた。</p> <p>以上の試験結果より、本試験条件下において亜テルル酸ナトリウム(Na_2TeO_3)は、微生物に対する遺伝子突然変異誘発能を有さない（陰性）と判定した。</p>		

(3) 参考事項

本被験物質によるプレート上の沈殿は、代謝活性化の有無にかかわらず、いずれの用量においても認められなかった。本被験物質によるプレート上の着色は、代謝活性化の有無にかかわらず 5000 $\mu\text{g}/\text{plate}$ の用量で認められた。

菌に対する生育阻害は、代謝活性化の有無にかかわらず、すべての菌株の 9.77 $\mu\text{g}/\text{plate}$ 以上の用量で認められた。

代謝活性化の有無にかかわらず、すべての菌株において、生育阻害が認められない用量が 4 用量以上得られなかったため同一用量で本試験を 2 回実施した。

被験液の調製及び試験操作は、紫外線吸収膜付蛍光灯下で実施した。

(別表1)

試験結果表(用量設定試験)

被験物質の名称：亜テルル酸ナトリウム(Na₂TeO₃)

No. T-2286

試験実施期間		2016年12月21日 より 2016年12月24日				
代謝活性化系の有無	被験物質の用量(μg/プレート)	復帰変異数(コロニー数/プレート)				
		塩基対置換型			フレームシフト型	
		TA100	TA1535	WP2uvrA	TA98	TA1537
S9Mix (-)	陰性対照(注射用水)	104 107 (106)	8 11 (10)	23 15 (19)	14 16 (15)	10 5 (8)
	1.22	74 75 (75)	2 8 (5)	15 17 (16)	13 13 (13)	5 4 (5)
	4.88	89 76 (83)	11 13 (12)	13 18 (16)	13 11 (12)	2 2 (2)
	19.5	54 * 51 * (53)	6 * 11 * (9)	15 * 4 * (10)	6 * 4 * (5)	4 * 1 * (3)
	78.1	38 * 45 * (42)	0 * 0 * (0)	5 * 4 * (5)	0 * 0 * (0)	0 * 0 * (0)
	313	0 * 0 * (0)	0 * 0 * (0)	0 * 0 * (0)	0 * 0 * (0)	0 * 0 * (0)
	1250	0 * 0 * (0)	0 * 0 * (0)	0 * 0 * (0)	0 * 0 * (0)	0 * 0 * (0)
	5000	0 * 0 * (0)	0 * 0 * (0)	0 * 0 * (0)	0 * 0 * (0)	0 * 0 * (0)
	S9Mix (+)	陰性対照(注射用水)	142 110 (126)	11 8 (10)	23 28 (26)	33 29 (31)
1.22		134 92 (113)	8 6 (7)	35 31 (33)	33 24 (29)	5 8 (7)
4.88		116 104 (110)	10 6 (8)	24 26 (25)	27 19 (23)	8 13 (11)
19.5		94 * 82 * (88)	4 * 7 * (6)	18 * 10 * (14)	19 * 16 * (18)	4 * 4 * (4)
78.1		38 * 35 * (37)	0 * 0 * (0)	0 * 0 * (0)	0 * 0 * (0)	0 * 0 * (0)
313		0 * 0 * (0)	0 * 0 * (0)	0 * 0 * (0)	0 * 0 * (0)	0 * 0 * (0)
1250		0 * 0 * (0)	0 * 0 * (0)	0 * 0 * (0)	0 * 0 * (0)	0 * 0 * (0)
5000		0 * 0 * (0)	0 * 0 * (0)	0 * 0 * (0)	0 * 0 * (0)	0 * 0 * (0)
陽性対照		名称	AF-2	SAZ	AF-2	AF-2
	用量(μg/プレート)	0.01	0.5	0.01	0.1	1.0
	コロニー数/プレート	538 489 (514)	249 228 (239)	75 89 (82)	312 293 (303)	1123 1202 (1163)
	名称	B[a]P	2AA	2AA	B[a]P	B[a]P
	用量(μg/プレート)	5.0	2.0	10.0	5.0	5.0
	コロニー数/プレート	957 915 (936)	253 211 (232)	718 675 (697)	364 278 (321)	106 80 (93)

(備考)

AF-2 : 2-(2-フリル)-3-(5-ニトロ-2-フリル)アクリルアミド

SAZ : アジ化ナトリウム

ICR-191 : 2-メトキシ-6-クロロ-9-[3-(2-クロロエチル)アミノプロピルアミノ]アクリジン・2HCl

2AA : 2-アミノアントラセン

B[a]P : ベンゾ[a]ピレン

*: 被験物質による生育阻害が認められたことを示す。

()内は、2枚のプレートの平均値を示す。

(別表2)

試験結果表(本試験1回目)

被験物質の名称: 亜テレル酸ナトリウム (Na₂TeO₃)

No. T-2286

試験実施期間		2017年1月10日 より 2017年1月13日				
代謝活性化系の有無	被験物質の用量 (μg/プレート)	復帰変異数(コロニー数/プレート)				
		塩基対置換型			フレームシフト型	
		TA100	TA1535	WP2uvrA	TA98	TA1537
S9Mix (-)	陰性対照 (注射用水)	100 82 (91)	12 12 (12)	26 37 (32)	16 11 (14)	8 9 (9)
	0.61	98 109 (104)	8 8 (8)	32 26 (29)	11 15 (13)	7 4 (6)
	1.22	102 83 (93)	10 8 (9)	21 35 (28)	13 15 (14)	6 10 (8)
	2.44	98 112 (105)	10 13 (12)	28 28 (28)	12 15 (14)	7 8 (8)
	4.88	88 75 (82)	12 9 (11)	28 32 (30)	12 12 (12)	5 8 (7)
	9.77	0 * 0 * (0)	0 * 0 * (0)	18 * 26 * (22)	5 * 6 * (6)	0 * 0 * (0)
	19.5	0 * 0 * (0)	0 * 0 * (0)	0 * 0 * (0)	0 * 0 * (0)	0 * 0 * (0)
	S9Mix (+)	陰性対照 (注射用水)	117 121 (119)	10 8 (9)	36 30 (33)	31 26 (29)
0.61		148 148 (148)	7 8 (8)	41 35 (38)	31 29 (30)	7 6 (7)
1.22		135 136 (136)	9 11 (10)	31 42 (37)	28 32 (30)	4 10 (7)
2.44		136 144 (140)	15 11 (13)	32 21 (27)	26 24 (25)	9 5 (7)
4.88		125 125 (125)	8 10 (9)	27 24 (26)	25 30 (28)	6 4 (5)
9.77		120 * 119 * (120)	8 * 4 * (6)	22 * 20 * (21)	16 * 11 * (14)	7 * 7 * (7)
19.5		90 * 108 * (99)	8 * 9 * (9)	19 * 12 * (16)	11 * 14 * (13)	4 * 5 * (5)
陽性対照		名称	AF-2	SAZ	AF-2	AF-2
	用量 (μg/プレート)	0.01	0.5	0.01	0.1	1.0
	コロニー数/プレート	558 575 (567)	234 260 (247)	82 70 (76)	370 362 (366)	1352 1287 (1320)
	名称	B[a]P	2AA	2AA	B[a]P	B[a]P
	用量 (μg/プレート)	5.0	2.0	10.0	5.0	5.0
	コロニー数/プレート	1024 1126 (1075)	232 296 (264)	557 656 (607)	428 418 (423)	102 125 (114)

(備考)

AF-2 : 2-(2-フリル)-3-(5-ニトロ-2-フリル)アクリルアミド

SAZ : アジ化ナトリウム

ICR-191 : 2-メトキシ-6-クロロ-9-[3-(2-クロロエチル)アミノプロピルアミノ]アクリジン・2HCl

2AA : 2-アミノアントラセン

B[a]P : ベンゾ[a]ピレン

* : 被験物質による生育阻害が認められたことを示す。

()内は、2枚のプレートの平均値を示す。

(別表3)

試験結果表(本試験2回目)

被験物質の名称:亜テール酸ナトリウム(Na₂TeO₃)

No. T-2286

試験実施期間		2017年1月16日 より 2017年1月19日				
代謝活性化系の有無	被験物質の用量(μg/プレート)	復帰変異数(コロニー数/プレート)				
		塩基対置換型			フレームシフト型	
		TA100	TA1535	WP2uvrA	TA98	TA1537
S9Mix(-)	陰性対照(注射用水)	112 104 (108)	15 8 (12)	28 21 (25)	17 19 (18)	4 6 (5)
	0.61	67 47 (57)	11 8 (10)	18 11 (15)	13 15 (14)	5 4 (5)
	1.22	64 54 (59)	6 9 (8)	10 16 (13)	19 21 (20)	2 6 (4)
	2.44	49 89 (69)	4 7 (6)	17 26 (22)	16 18 (17)	6 7 (7)
	4.88	96 88 (92)	10 11 (11)	15 11 (13)	16 21 (19)	4 4 (4)
	9.77	118 * 95 * (107)	9 * 11 * (10)	11 * 12 * (12)	11 * 13 * (12)	0 * 0 * (0)
	19.5	132 * 136 * (134)	13 * 9 * (11)	12 * 12 * (12)	8 * 14 * (11)	0 * 0 * (0)
	S9Mix(+)	陰性対照(注射用水)	139 165 (152)	8 10 (9)	28 36 (32)	25 25 (25)
0.61		140 137 (139)	10 11 (11)	33 30 (32)	28 25 (27)	5 7 (6)
1.22		148 109 (129)	10 11 (11)	19 24 (22)	22 21 (22)	3 10 (7)
2.44		87 127 (107)	10 11 (11)	30 36 (33)	29 32 (31)	8 5 (7)
4.88		109 113 (111)	9 6 (8)	18 25 (22)	26 23 (25)	4 5 (5)
9.77		100 * 105 * (103)	11 * 8 * (10)	15 * 10 * (13)	23 * 19 * (21)	5 * 10 * (8)
19.5		75 * 77 * (76)	11 * 12 * (12)	17 * 18 * (18)	19 * 18 * (19)	7 * 5 * (6)
陽性対照		名称	AF-2	SAZ	AF-2	AF-2
	用量(μg/プレート)	0.01	0.5	0.01	0.1	1.0
	コロニー数/プレート	444 472 (458)	271 298 (285)	57 76 (67)	379 322 (351)	1048 1039 (1044)
	名称	B[a]P	2AA	2AA	B[a]P	B[a]P
	用量(μg/プレート)	5.0	2.0	10.0	5.0	5.0
	コロニー数/プレート	1168 1166 (1167)	352 321 (337)	926 848 (887)	353 399 (376)	66 108 (87)

(備考)

AF-2 : 2-(2-フリル)-3-(5-ニトロ-2-フリル)アクリルアミド

SAZ : アジ化ナトリウム

ICR-191 : 2-メトキシ-6-クロロ-9-[3-(2-クロロエチル)アミノプロピルアミノ]アクリジン・2HCl

2AA : 2-アミノアントラセン

B[a]P : ベンゾ[a]ピレン

* : 被験物質による生育阻害が認められたことを示す。

()内は、2枚のプレートの平均値を示す。

図 1

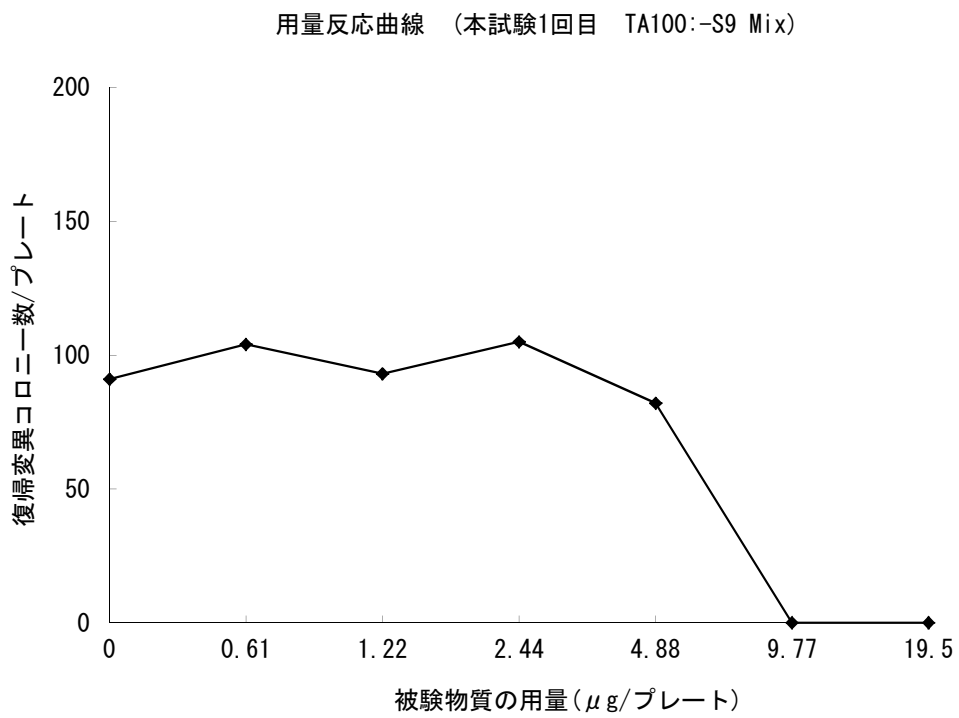


図 2

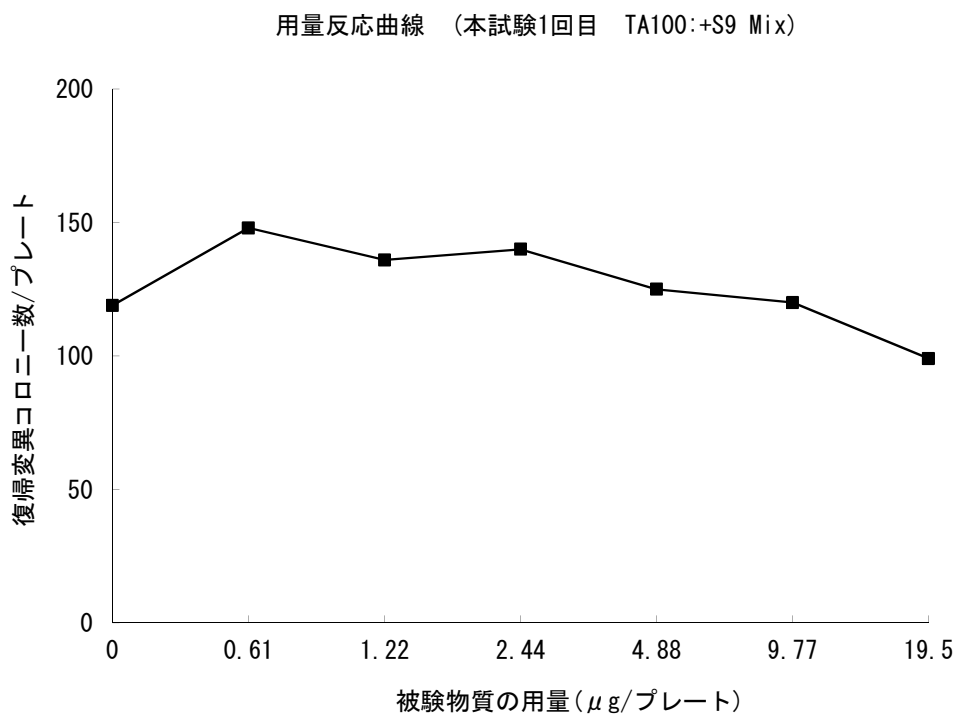


図 3

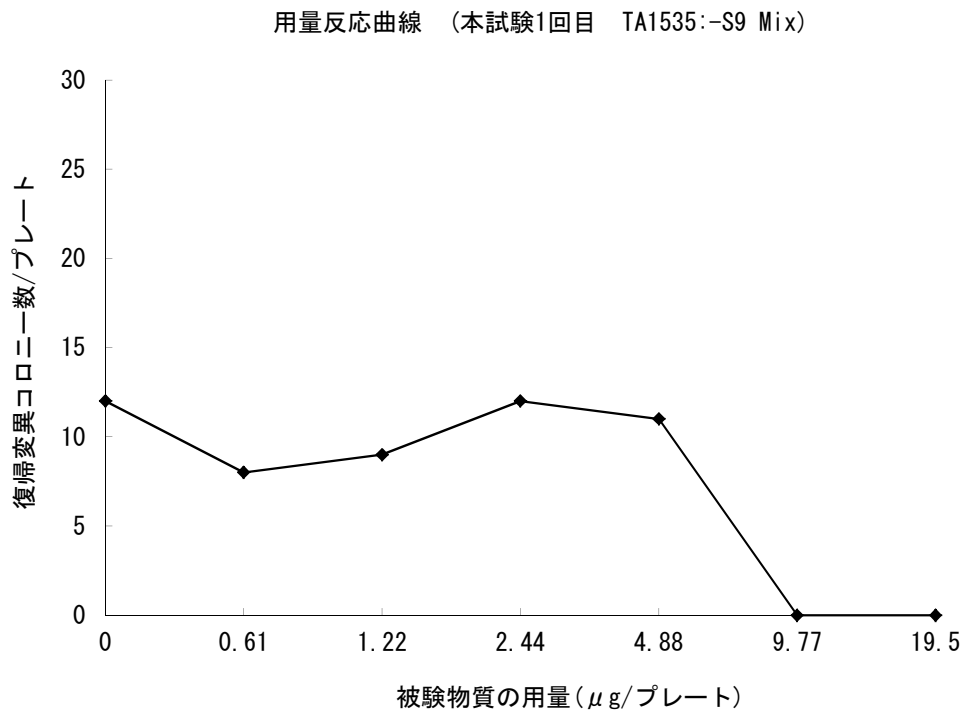


図 4

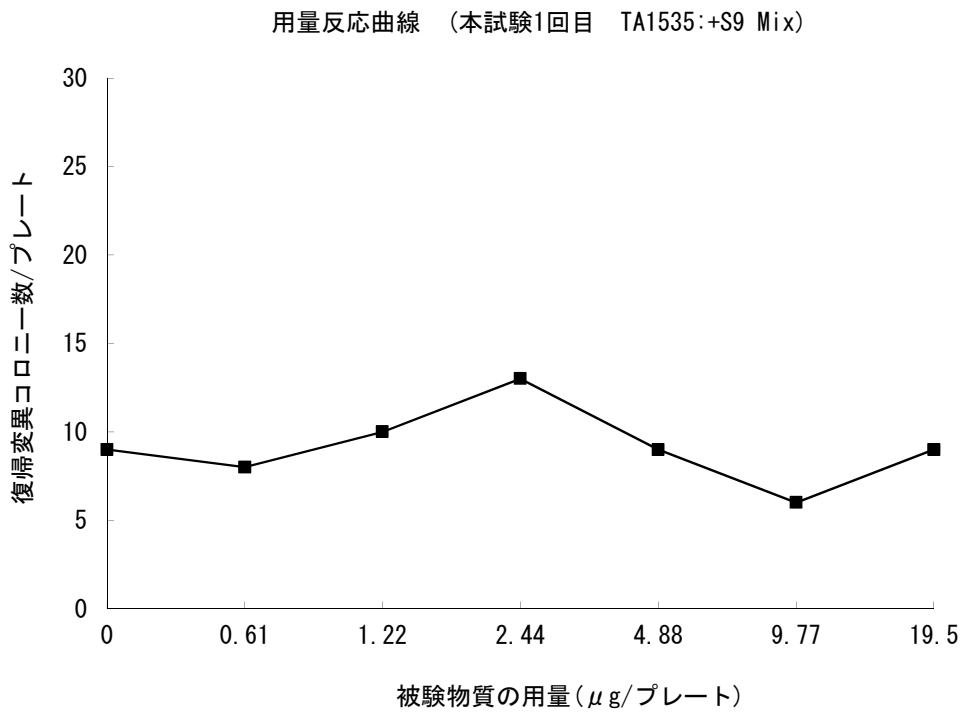


図 5

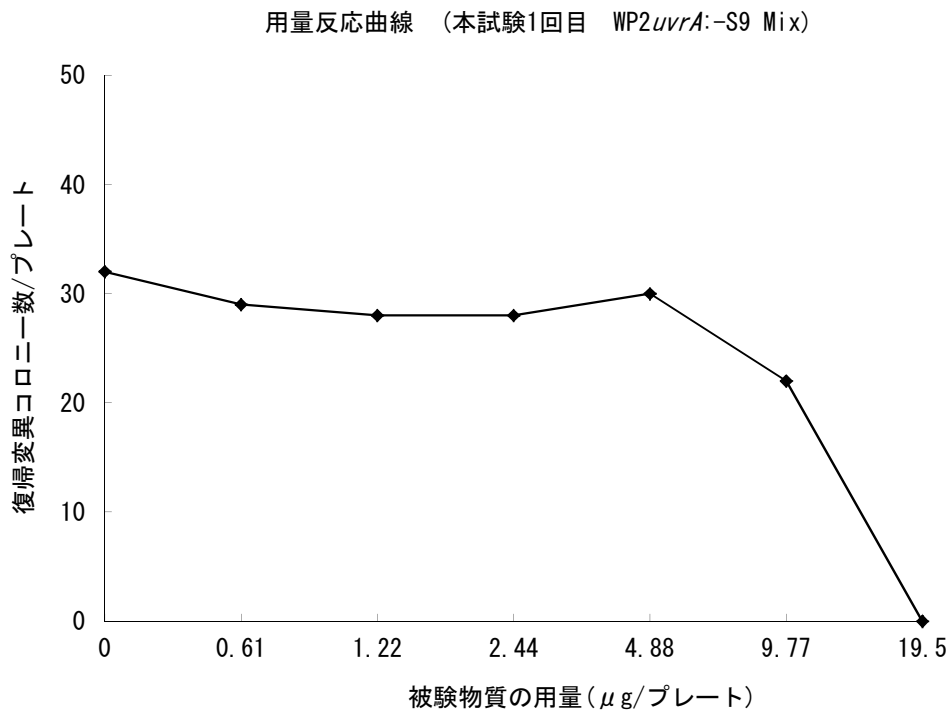


図 6

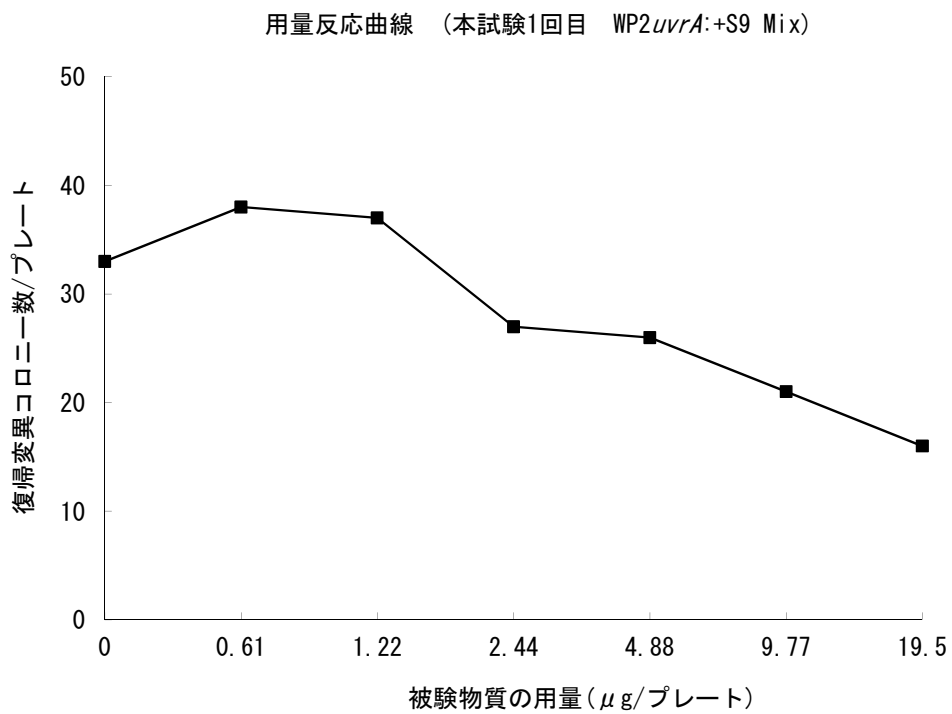


図 7

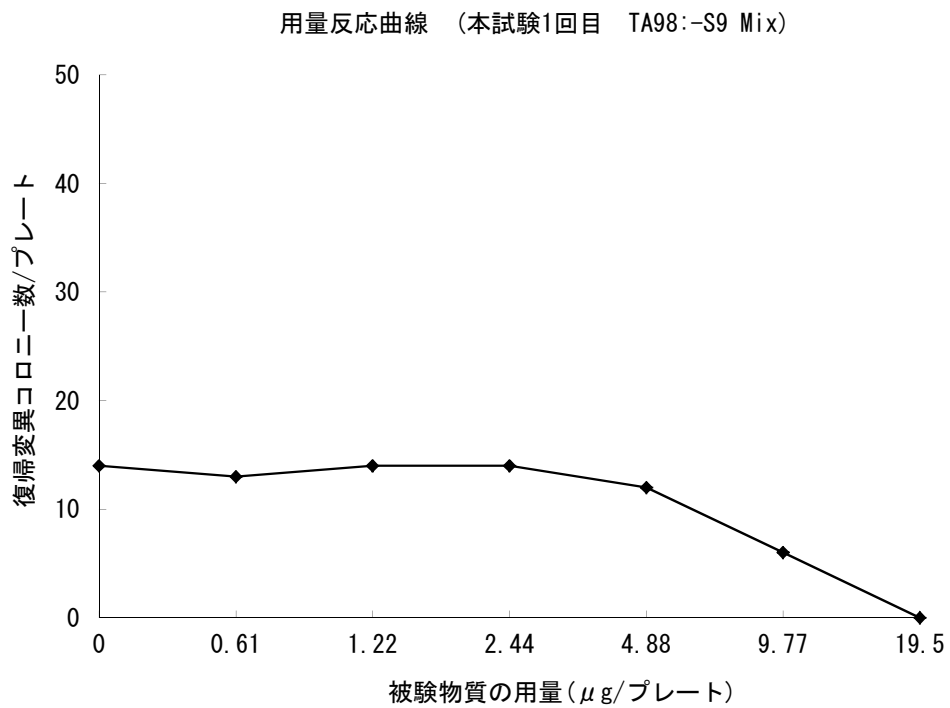


図 8

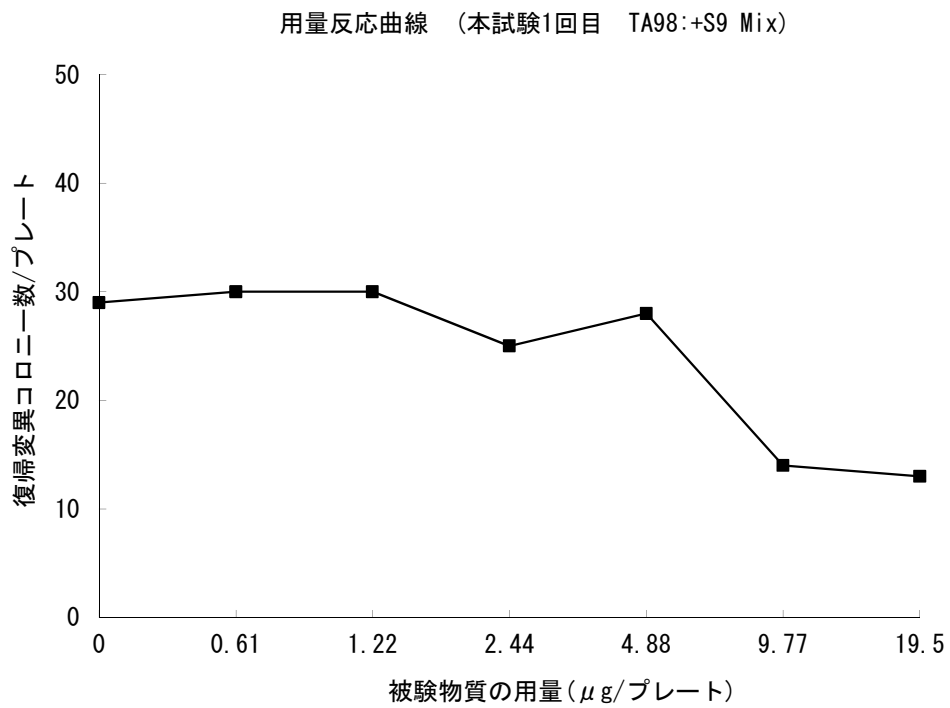


図 9

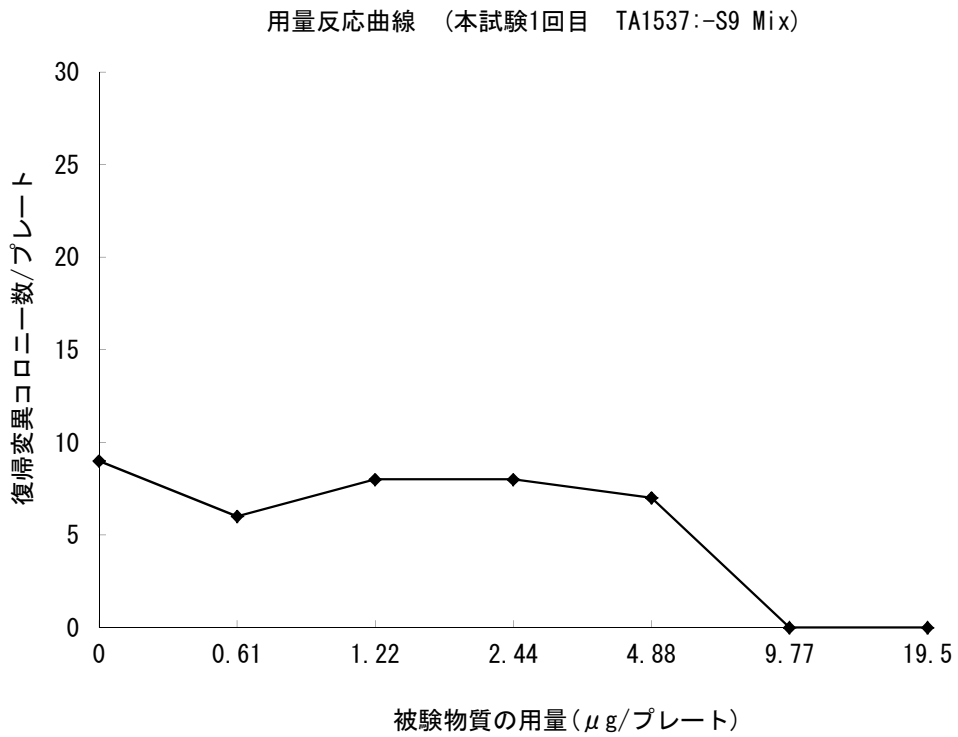
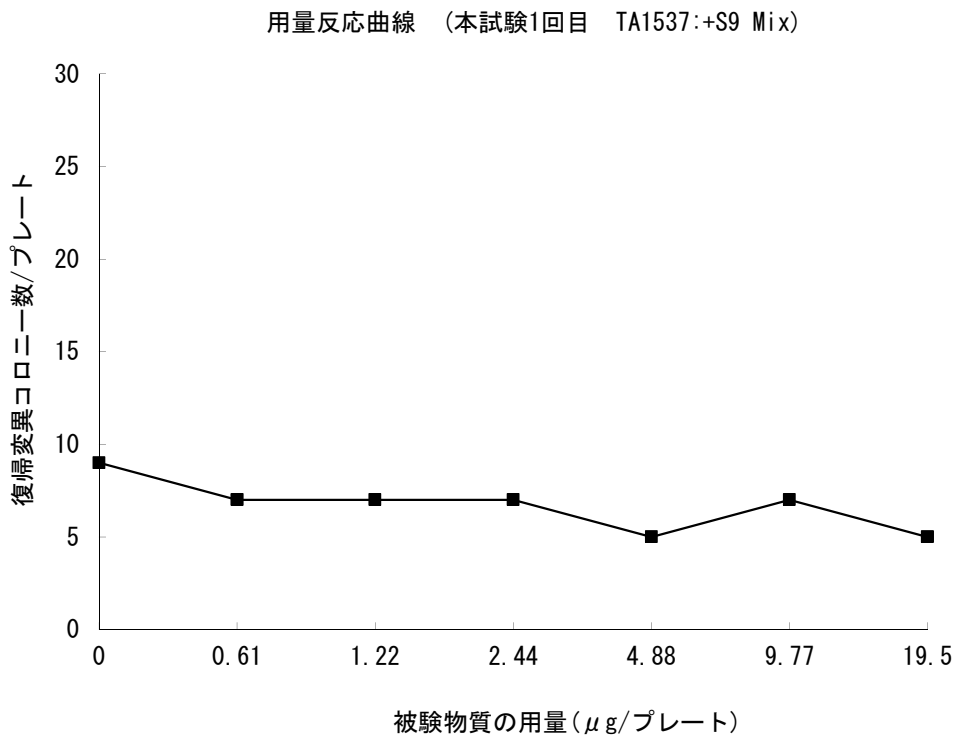


図 10



**Background Data of the reverse mutation tests in bacteria
at the Tokyo Laboratory of the BoZo Research Center Inc.**

CODE No. :160908

(Pre-incubation Method)

Tester Strains	S9 Mix (-) or (+)	Classification	Mean	S.D.	Management ranges		Number of plates
					Lower limit	Upper limit	
TA100	-	Solvent control	117	13.7	76	158	102
		Positive control AF-2(0.01 µg/plate)	547	71.8	331	762	102
	+	Solvent control	132	17.2	80	183	102
		Positive control B[a]P(5.0 µg/plate)	891	126	512	1269	102
TA1535	-	Solvent control	9	2.60	1	17	102
		Positive control SAZ(0.5 µg/plate)	233	26.4	154	312	102
	+	Solvent control	10	2.75	2	18	102
		Positive control 2AA(2.0 µg/plate)	258	34.1	156	360	102
WP2uvrA	-	Solvent control	27	3.98	15	39	102
		Positive control AF-2(0.01 µg/plate)	71	6.4	52	91	102
	+	Solvent control	30	4.41	17	44	102
		Positive control 2AA(10.0 µg/plate)	718	114	375	1062	102
TA98	-	Solvent control	18	3.50	7	28	102
		Positive control AF-2(0.1 µg/plate)	346	57.1	174	517	102
	+	Solvent control	32	5.45	15	48	102
		Positive control B[a]P(5.0 µg/plate)	384	46.4	245	523	102
TA1537	-	Solvent control	8	2.36	1	15	102
		Positive control ICR-191(1.0 µg/plate)	1011	193	431	1590	102
	+	Solvent control	10	2.55	2	17	102
		Positive control B[a]P(5.0 µg/plate)	110	12.1	73	146	102

(Notice)

Solvent controls Water, Dimethylsulfoxide(DMSO) and Acetone

Positive controls AF-2 : 2-(2-furyl)-3-(5-nitro-2-furyl)acrylamide

SAZ : Sodium azide

ICR-191 : 2-methoxy-6-chloro-9-[3-(2-chloroethyl)aminopropylamino]acridine·2HCl

B[a]P : Benzo[a]pyrene

2AA : 2-aminoanthracene

S9 Mix (-) : without metabolic activation

(+) : with metabolic activation