

まんがでわかる




简体中文
简体字中国語

倉庫業の安全衛生

看漫画轻松读懂
仓储业的安全卫生



制作本视听觉教材的目的是为了让在仓储业相关工作场所工作的各位学习有关安全和卫生的基础知识。



今天让我们
学习一下仓储业的
安全卫生!

仓储业是
支撑社会的
重要工作呢。

是的!

保管着
各种货物呢。

在需要时发货，
是一项责任重大的工作。

即使在这样的工作场所，
也在发生工伤事故。

诶~!

让我们
来看看工伤的
主要原因。

因工伤事故而发生伤亡的情况

1	动作的反作用力或勉强的动作	151 人 (22%)
2	跌倒	143 人 (21%)
3	坠落或跌落	94 人 (14%)
4	夹住或卷入	86 人 (13%)
5	被冲撞	61 人 (9%)

参考资料：厚生劳动省 工作场所安全网站
《员工死亡伤病报告》死伤灾害发生情况（2020年确定值）
（发生比例为针对2020年所有发生件数<685件>的比例）

“动作的反作用力或勉强的动作”、
“跌倒”、“坠落或跌落”
很多呢……

没错。

例如
“动作的反作用力或勉强的
动作”，

曾经发生过搬运或拿起货物时，
伤到腰部、肩部和手臂等
的事例。



尤其是试图拿起沉重的货物
或试图拿着货物改变身体
方向时，很容易伤到腰，
所以要小心。

纸板箱光看外表
是无法判断重量的，
所以要注意呢。

物流增加，
货物进出的数量在增加，
也是原因之一吧。

怎么才能
预防呢？

自己当然要注意，
还有遵守既定的规则和作业步骤
是很重要的。

规矩好多，
真麻烦……

只要小心
就行了吧？


嗯？

为了不让
自己和周围的人
受到伤害，即使再麻烦
这也很重要！

是、是的！


アホ……

接下来是“跌倒”。
一次搬运很多货物时，
经常会发生没有注意到脚下的
障碍物而被绊倒的事例。



尤其是在仓库出入口附近
经常放置着托盘等，
需要注意哦。


如果受伤后不能工作，
家人会担心，
收入也会陷入困境……



所以说，
从平时起小心行动
很重要。



搬运货物时，
注意搬运物的高度，
不要遮挡前方，
使用平板车等，
并小心周围情况。




正确的拿取方法和搬运方法
还会有助于防止腰痛等，
所以很重要。

“坠落或跌落”
在什么情况下会发生？



例如，
为了确认托盘架上的
货物，




爬上托盘架后
手滑并跌落
的事例。



原来如此……



那么，







让我们来看看

实际的现场吧！



CASE 1





腰好痛!

拿的时候的姿势太勉强了吗?



没事吧?

伤到哪里了吗?

可能伤到腰了。




剩下的我来干，你去休息。




去办公室休息一下吧。



既然一个人做，不如一起搬更有效率。




2个放一起。




好! 走咯!




虽然看不到脚下，但就这么搬吧。







哇啊!



CASE 2







醒醒!

怎么了?



可能是中暑了。

去凉爽的地方吧。



哦，
作业前就已经不舒服了啊。
没撞到头吧?

是的。
没有
撞到头。



感觉不舒服时
要报告。

在高处确认货物时，
应遵守安全的使用方式
来使用梯子和活梯。

不要攀爬
柱子哦。



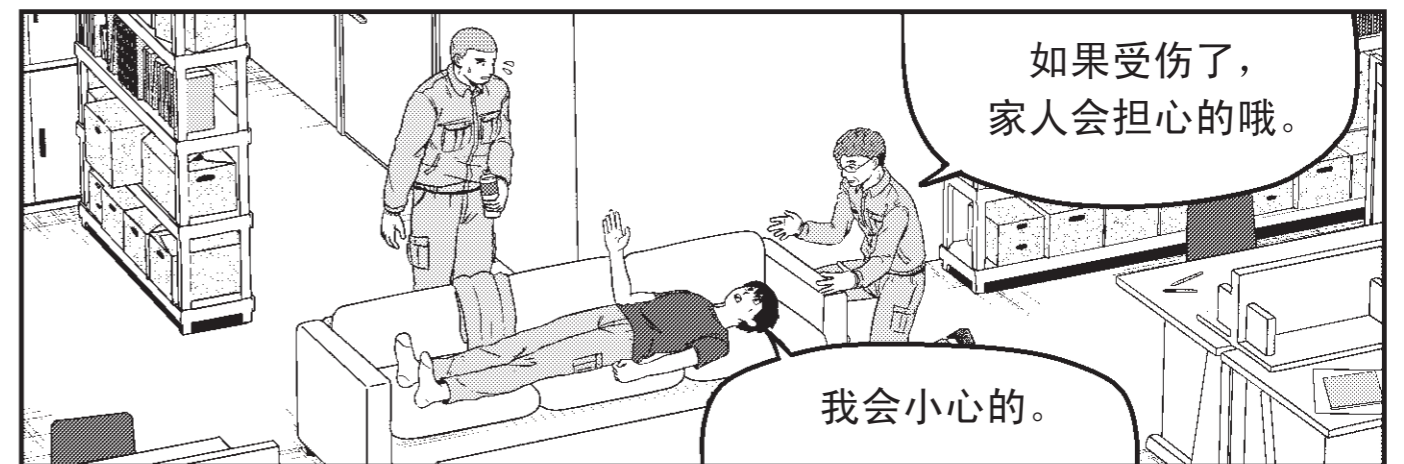
在高处作业时，
有跌落的风险。

是的。

同伴感觉
不舒服的时候，
你也应该让他们休息。

是、是的!!


尤其是在炎热的时期，
很容易中暑。



如果受伤了，
家人会担心的哦。

我会小心的。

CASE 3




已经习惯了
叉车驾驶呢~。


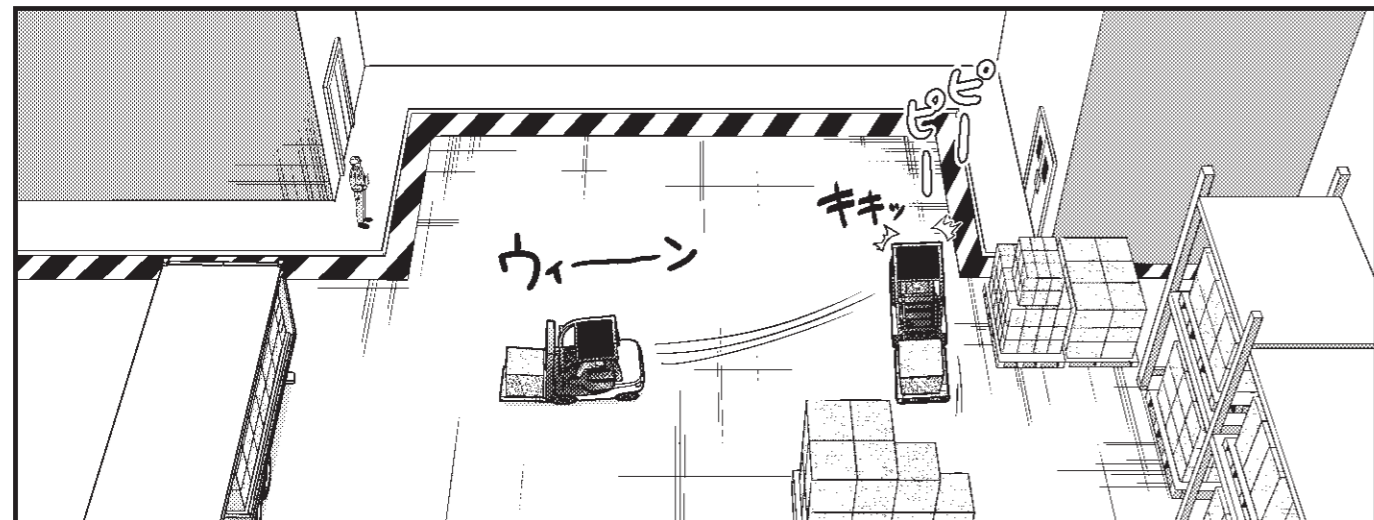


搬运作业也
还差一口气。
赶紧做完咯!

确认
周围情况哦!




好的。











真是的，他把重要的
单据给忘了……

啊！正好
在那儿！




不好意思！
你的单据忘了哦~!






你为什么
在这里！
这是禁止入内
区域！




对不起。



没事吧？

没受伤吧？




绝对不可以进入
禁止入内区域。


即使赶时间，
也请走规定的通道。




你也要
小心哦。



后方确认过了吗？




忽视确认
周围情况
会导致事故。




遵守规则
能让
作业顺利，
并保护自己。

是！



这下你们明白
危险其实离自己
很近了吧？



登场人物角色
冒失的性格
有点像某人呢。

嗯？
你说啥？



对于工作场所的安全卫生，
每个人的意识和
遵守规则都是很重要的。

让我们再次
回顾一下案例学习吧。

在仓储业中应小心的要点



1 | 重物



搬运货物时，为了防止腰痛等，
请注意重量和尺寸。

2 | 脚下




搬运货物时，为了防止跌倒，
请注意周围可视范围。

3 | 高处




在高空作业时，请小心跌落。

4 | 禁止入内区域/ 叉车




切勿在禁止入内区域和
叉车附近通行。

工伤
绝对不是别人的事情，
它是我们身边的
问题。



请记住，
遵守规则就是
保护“身体”、
“家人”和“生活”。

为出现问题时
做准备，
从平时起在工作场所中
进行沟通
也很重要哦。



好的！

遵守规则，
每天加油！



仓储业

这些事情也要小心！ 安全与健康小贴士！



1 为了防止腰痛的 重量限制



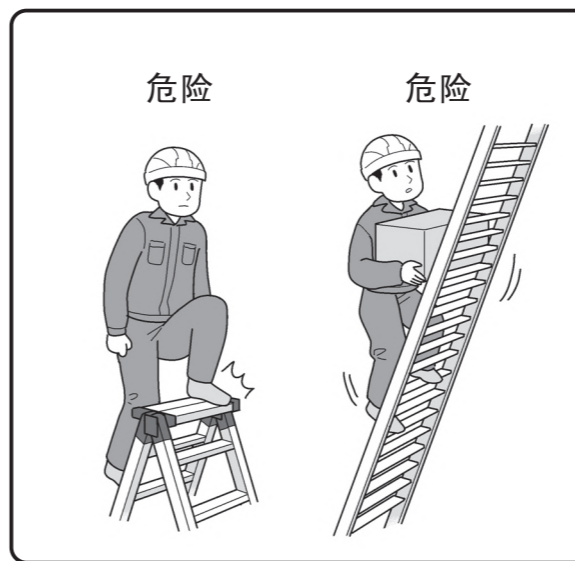
拿取沉重货物时，男性上限为体重的40%，女性为24%，
不要人力搬运超过上限的重物。
(来自厚生劳动省 工作场所腰痛预防对策指南)

2 佩戴防护帽（头盔）



为了保证仓库内的安全作业，必须要佩戴头盔。
即使很热，也不要脱下头盔。

3 活梯/梯子的使用方法



不要站在活梯的顶部或将活梯和梯子放在
站不稳的地方。

※详情请参阅《看漫画轻松读懂 安全卫生与防止工伤的基础知识
(通用教材)》

4 中暑




炎热时期，在仓库内要注意中暑。如果身体不适，
请立即找人商量。


※详情请参阅《看漫画轻松读懂 安全卫生与防止工伤的基础知识
(通用教材)》

一起来了解工作场所中隐藏的危险！
危险预测训练（KYT）

Q 来想想哪里危险吧！



A 这就是危险点！



1 出入口应保持环境整洁，小心不要绊倒。



2 注意脚下。



3 不要靠近运作中的叉车。



来想想是否还有其他的危险点。

看漫画轻松读懂
仓储业的安全卫生

2022年3月发行

发行：厚生劳动省

策划：Mizuho Research & Technologies, Ltd.

合作：批发和仓储业相关安全教育教材制作工作

制作：Sideranch Inc.



与该资料相关的事宜，请咨询
厚生劳动省 劳动基准局 安全卫生部 安全科