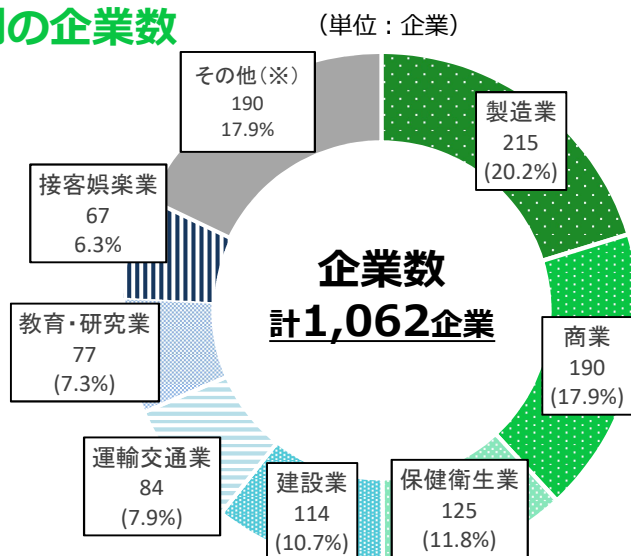


# 100万円以上の割増賃金の遡及支払状況（令和2年度分）

## ① 業種別の企業数



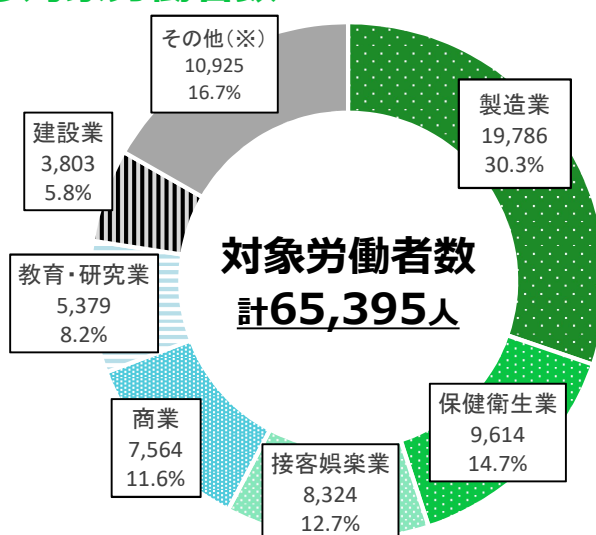
(※) その他の内訳

金融・広告業	37	(3.5%)
清掃・と畜業	29	(2.7%)
貨物取扱業	6	(0.6%)
映画・演劇業	5	(0.5%)
農林業	5	(0.5%)
通信業	4	(0.4%)
鉱業	1	(0.1%)
その他の事業	103	(9.7%)

1企業当たりの支払  
われた割増賃金額の  
平均額

**658万円**

## ② 業種別の対象労働者数



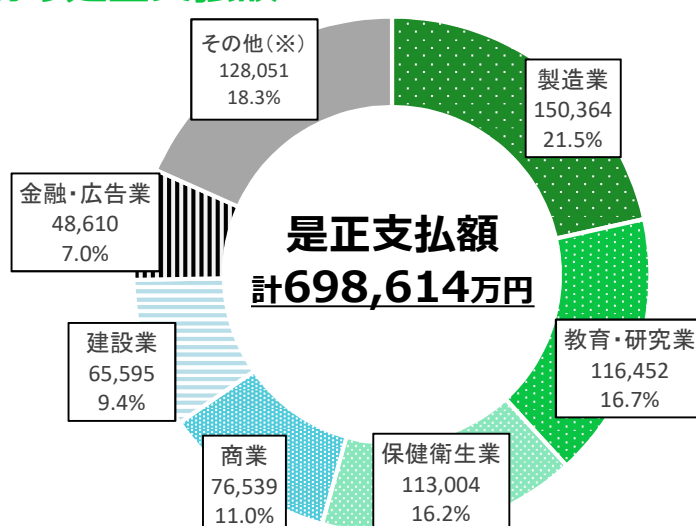
(※) その他の内訳

金融・広告業	2,819	(4.3%)
運輸交通業	2,124	(3.2%)
清掃・と畜業	733	(1.1%)
貨物取扱業	184	(0.3%)
映画・演劇業	178	(0.3%)
農林業	89	(0.1%)
通信業	68	(0.1%)
鉱業	7	(0.1%)
その他の事業	4,723	(7.2%)

労働者1人当たり  
の支払われた割増  
賃金額の平均額

**11万円**

## ③ 業種別の是正支払額



(※) その他の内訳

接客娯楽業	31,068	(4.4%)
運輸交通業	22,603	(3.2%)
清掃・と畜業	6,866	(1.0%)
映画・演劇業	3,347	(0.5%)
通信業	1,980	(0.3%)
農林業	1,514	(0.2%)
貨物取扱業	1,198	(0.2%)
鉱業	114	(0.1%)
その他の事業	59,361	(8.5%)

(注) 対象事業は、労基署が定期監督及び申告に基づく監督を実施し、割増賃金の不払に係る指導を行った結果、令和2年4月から令和3年3月までの間に1企業で合計100万円以上の割増賃金の支払いがなされたもの