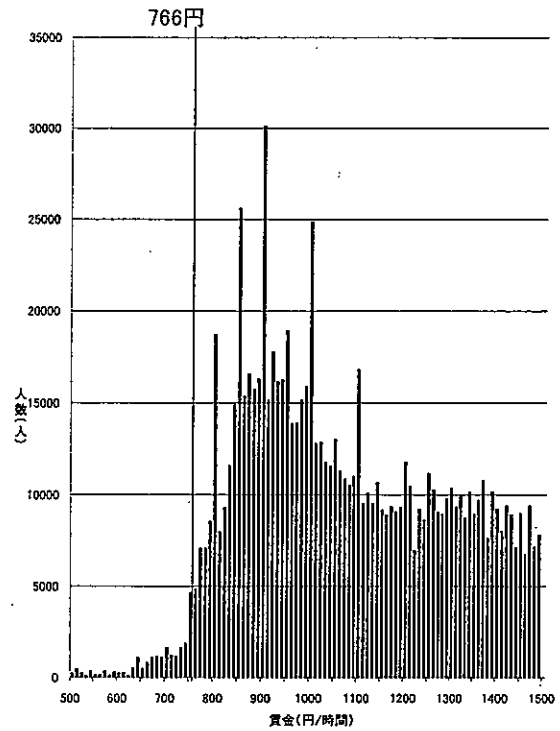
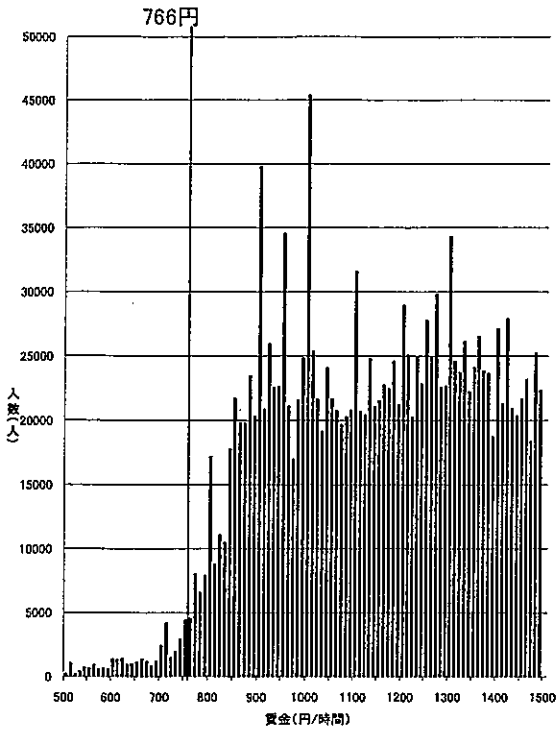


## 賃金分布に関する資料

資料No. 4 - 1	時間当たり賃金分布（一般労働者・短時間労働者計） …	1
資料No. 4 - 2	時間当たり賃金分布（一般労働者） ……	14
資料No. 4 - 3	時間当たり賃金分布（短時間労働者） ……	27

東京(A)

神奈川(A)



資料出所:厚生労働省「平成21年賃金構造基本統計調査特別集計」

(注)グラフ内記載の額は平成20年度最低賃金額である。また、500円未満及び1500円以上の賃金分布はグラフ上省略している。

資料出所:厚生労働省「平成21年賃金構造基本統計調査特別集計」

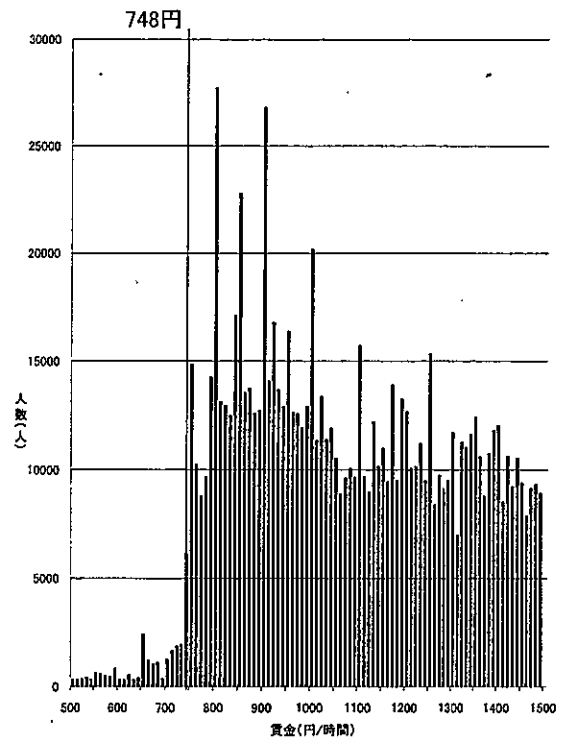
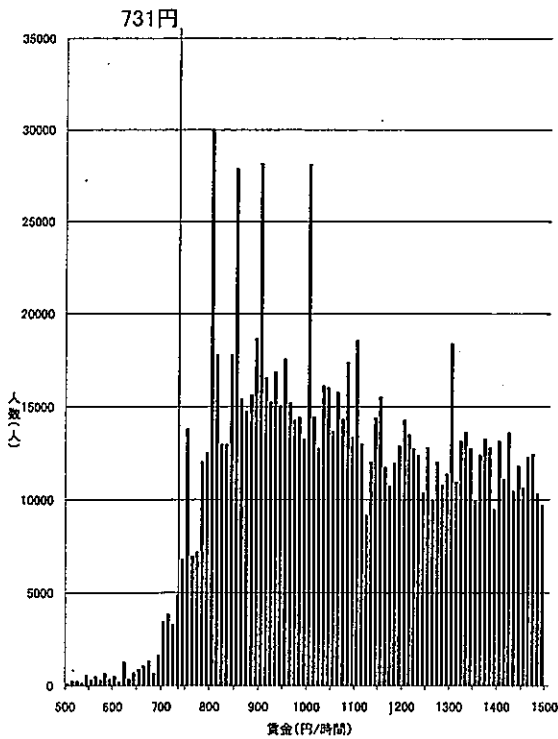
(注)グラフ内記載の額は平成20年度最低賃金額である。また、500円未満及び1500円以上の賃金分布はグラフ上省略している。

一般・短時間計

一般・短時間計

愛知(A)

大阪(A)



資料出所:厚生労働省「平成21年賃金構造基本統計調査特別集計」

(注)グラフ内記載の額は平成20年度最低賃金額である。また、500円未満及び1500円以上の賃金分布はグラフ上省略している。

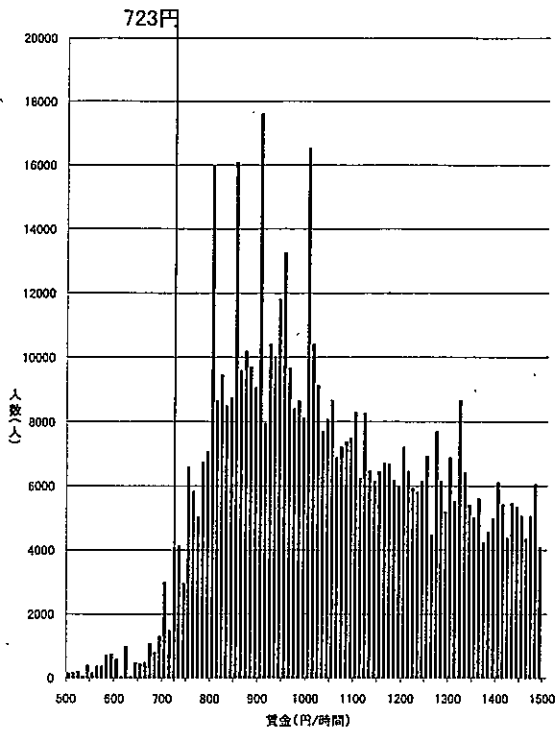
資料出所:厚生労働省「平成21年賃金構造基本統計調査特別集計」

(注)グラフ内記載の額は平成20年度最低賃金額である。また、500円未満及び1500円以上の賃金分布はグラフ上省略している。

一般・短時間計

一般・短時間計

# 千葉(A)

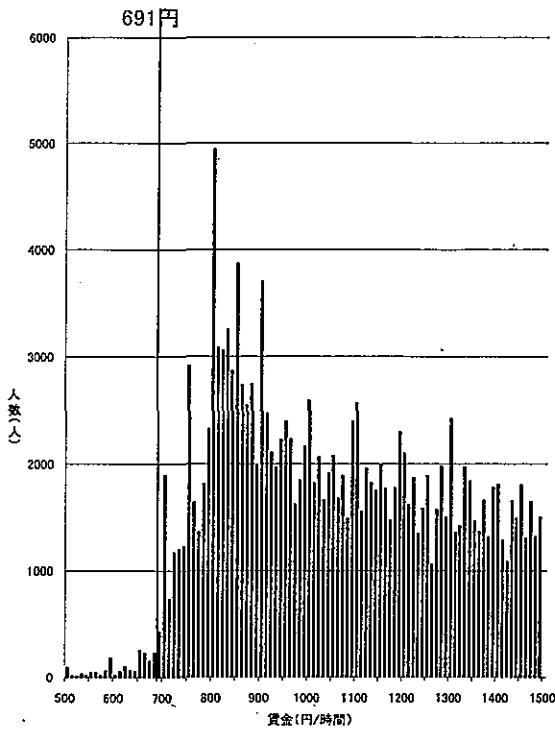


資料出所:厚生労働省「平成21年賃金構造基本統計調査特別集計」

(注)グラフ内記載の額は平成20年度最低賃金額である。また、500円未満及び1500円以上の賃金分布はグラフ上省略している。

一般・短時間計

滋賀(B)

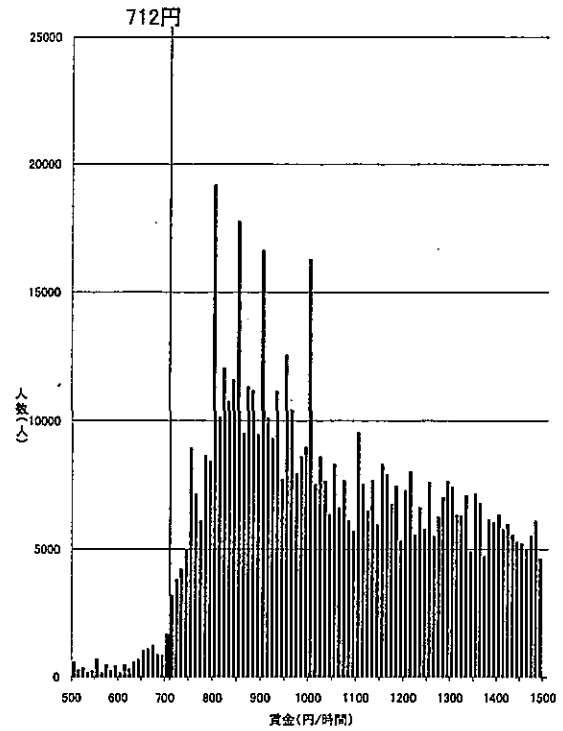


資料出所:厚生労働省「平成21年賃金構造基本統計調査特別集計」

(注)グラフ内記載の額は平成20年度最低賃金額である。また、500円未満及び1500円以上の賃金分布はグラフ上省略している。

一般・短時間計

兵庫(B)

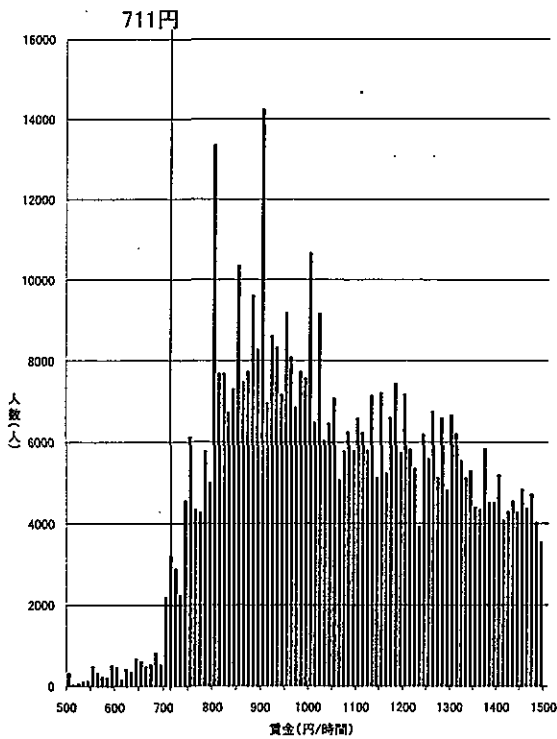


資料出所:厚生労働省「平成21年賃金構造基本統計調査特別集計」

(注)グラフ内記載の額は平成20年度最低賃金額である。また、500円未満及び1500円以上の賃金分布はグラフ上省略している。

一般・短時間計

静岡(B)

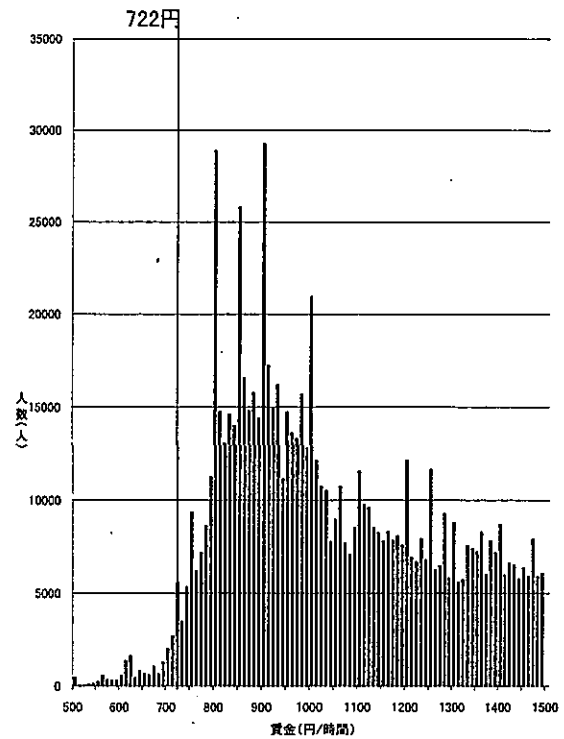


資料出所:厚生労働省「平成21年賃金構造基本統計調査特別集計」

(注)グラフ内記載の額は平成20年度最低賃金額である。また、500円未満及び1500円以上の賃金分布はグラフ上省略している。

一般・短時間計

埼玉(B)

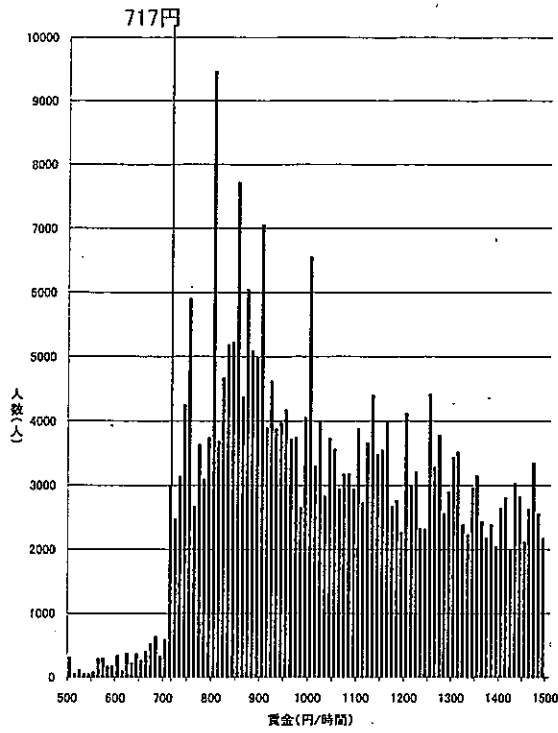


資料出所:厚生労働省「平成21年賃金構造基本統計調査特別集計」

(注)グラフ内記載の額は平成20年度最低賃金額である。また、500円未満及び1500円以上の賃金分布はグラフ上省略している。

一般・短時間計

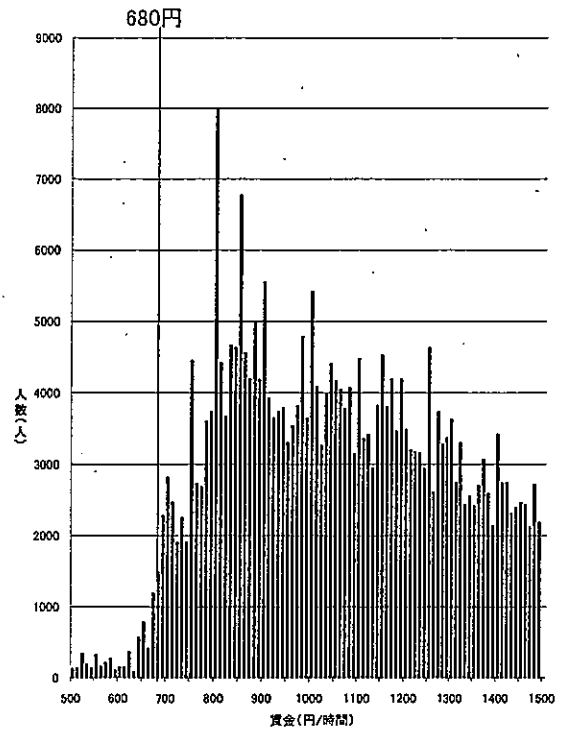
京都(B)



資料出所:厚生労働省「平成21年賃金構造基本統計調査特別集計」  
 (注)グラフ内記載の額は平成20年度最低賃金額である。また、500円未満及び1500円以上の賃金分布はグラフ上省略している。

一般・短時間計

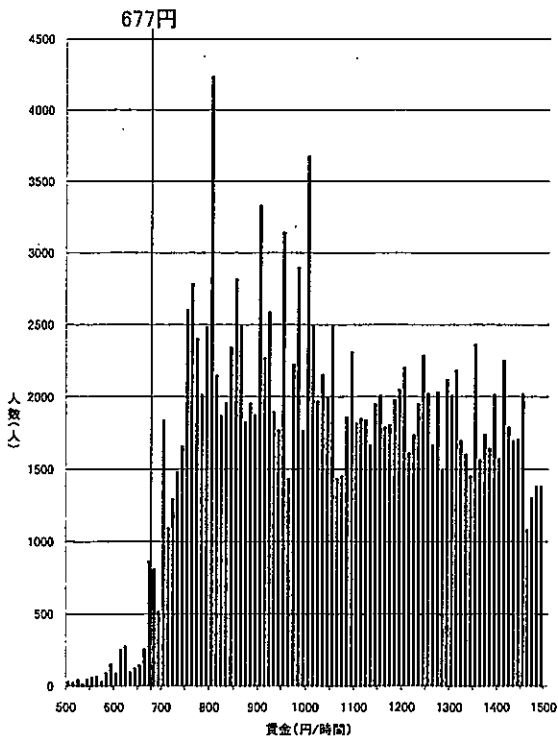
長野(B)



資料出所:厚生労働省「平成21年賃金構造基本統計調査特別集計」  
 (注)グラフ内記載の額は平成20年度最低賃金額である。また、500円未満及び1500円以上の賃金分布はグラフ上省略している。

一般・短時間計

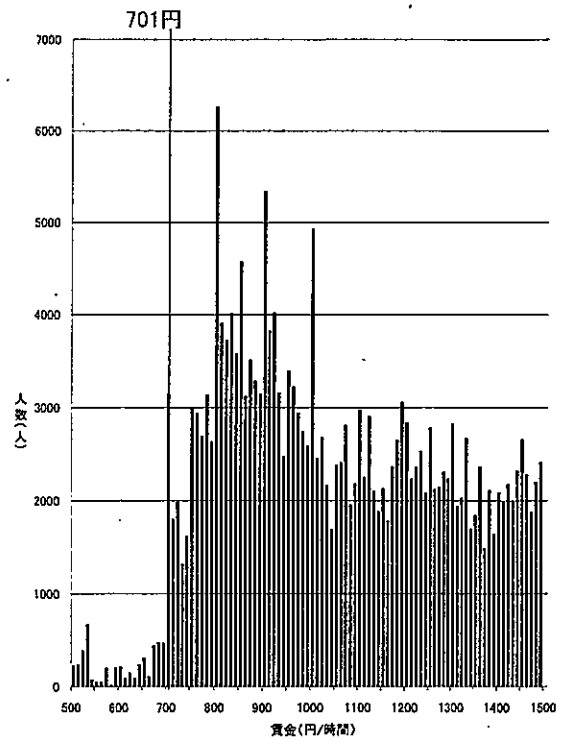
富山(B)



資料出所:厚生労働省「平成21年賃金構造基本統計調査特別集計」  
 (注)グラフ内記載の額は平成20年度最低賃金額である。また、500円未満及び1500円以上の賃金分布はグラフ上省略している。

一般・短時間計

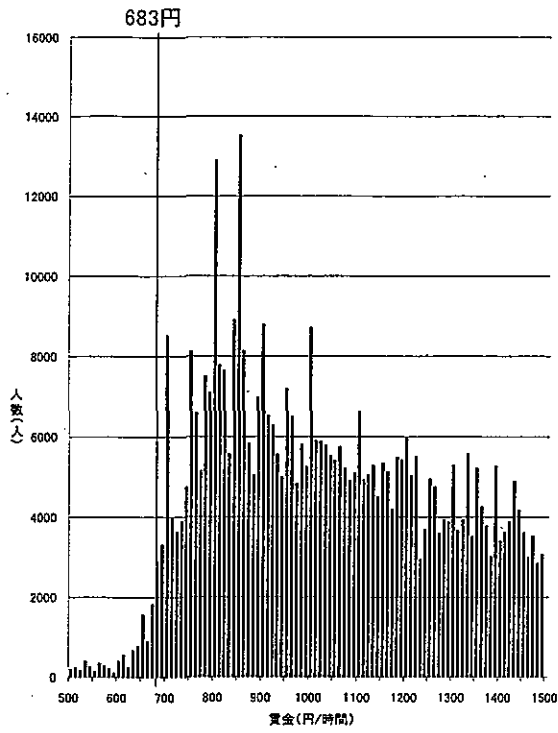
三重(B)



資料出所:厚生労働省「平成21年賃金構造基本統計調査特別集計」  
 (注)グラフ内記載の額は平成20年度最低賃金額である。また、500円未満及び1500円以上の賃金分布はグラフ上省略している。

一般・短時間計

広島(B)

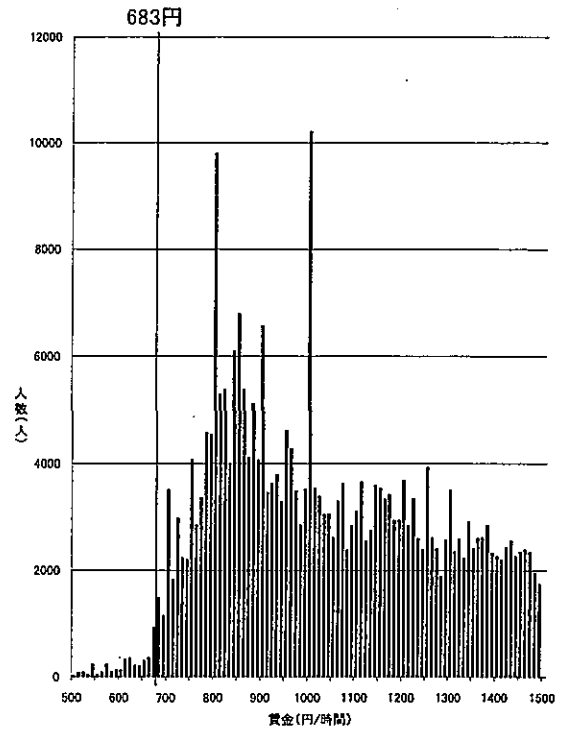


資料出所: 厚生労働省「平成21年賃金構造基本統計調査特別集計」

(注) グラフ内記載の額は平成20年度最低賃金額である。また、500円未満及び1500円以上の賃金分布はグラフ上省略している。

一般・短時間計

栃木(B)

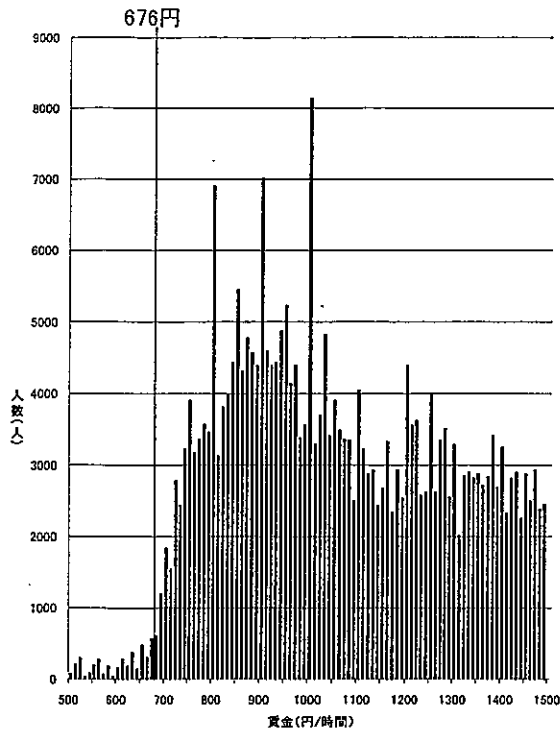


資料出所: 厚生労働省「平成21年賃金構造基本統計調査特別集計」

(注) グラフ内記載の額は平成20年度最低賃金額である。また、500円未満及び1500円以上の賃金分布はグラフ上省略している。

一般・短時間計

茨城(C)

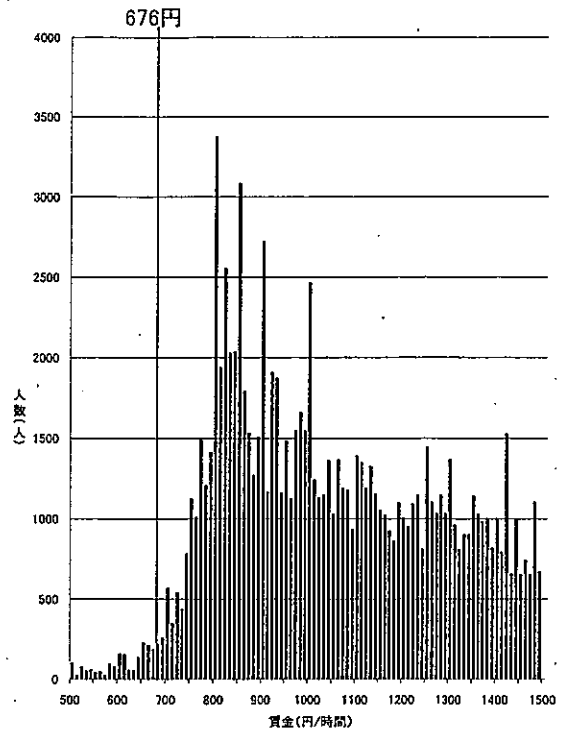


資料出所:厚生労働省「平成21年賃金構造基本統計調査特別集計」

(注)グラフ内記載の額は平成20年度最低賃金額である。また、500円未満及び1500円以上の賃金分布はグラフ上省略している。

一般・短時間計

山梨(C)

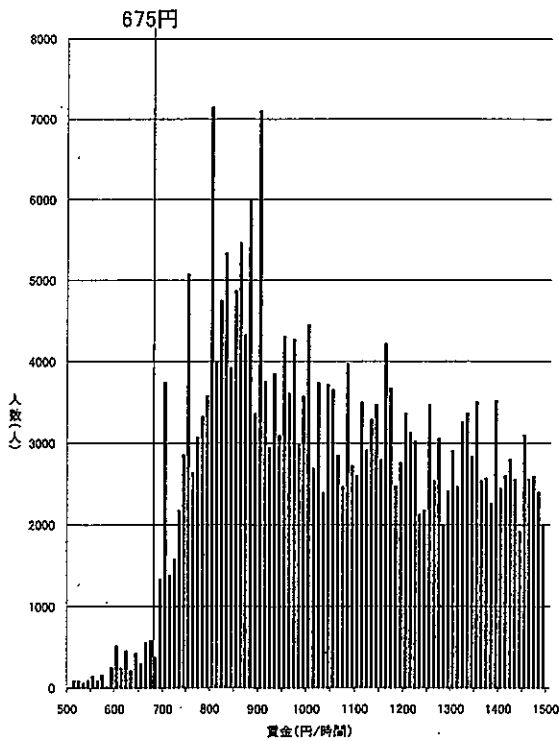


資料出所:厚生労働省「平成21年賃金構造基本統計調査特別集計」

(注)グラフ内記載の額は平成20年度最低賃金額である。また、500円未満及び1500円以上の賃金分布はグラフ上省略している。

一般・短時間計

群馬(C)

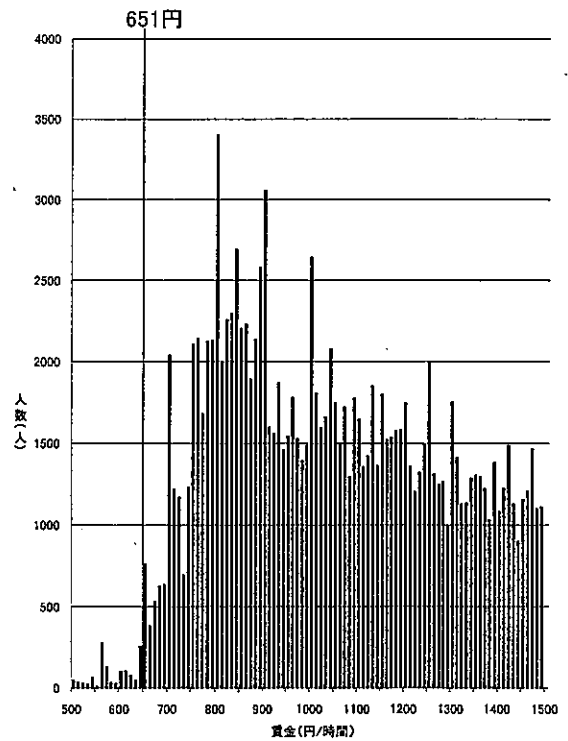


資料出所:厚生労働省「平成21年賃金構造基本統計調査特別集計」

(注)グラフ内記載の額は平成20年度最低賃金額である。また、500円未満及び1500円以上の賃金分布はグラフ上省略している。

一般・短時間計

香川(C)

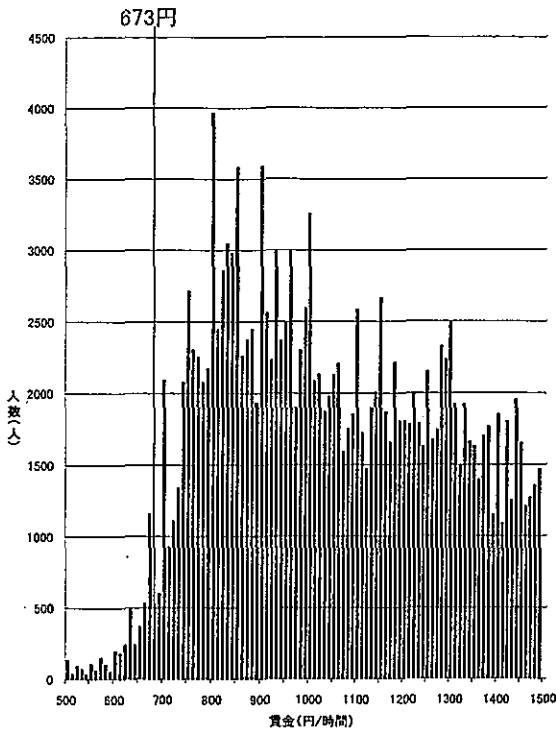


資料出所:厚生労働省「平成21年賃金構造基本統計調査特別集計」

(注)グラフ内記載の額は平成20年度最低賃金額である。また、500円未満及び1500円以上の賃金分布はグラフ上省略している。

一般・短時間計

石川(C)

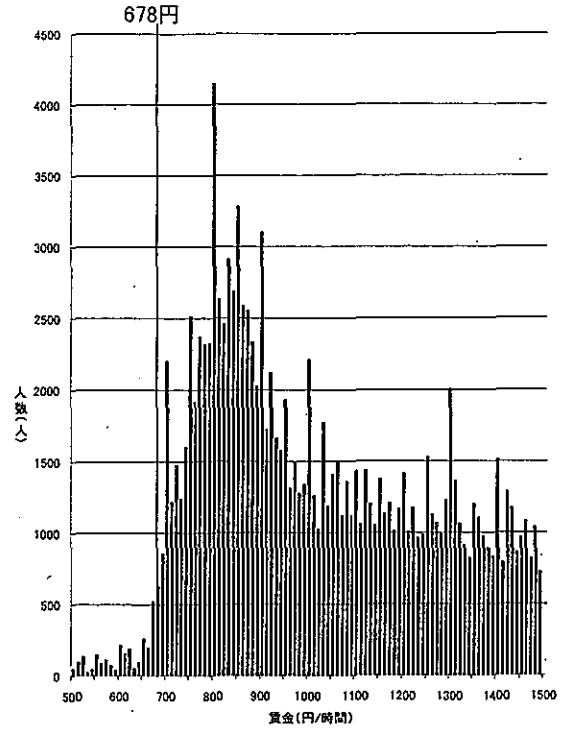


資料出所:厚生労働省「平成21年賃金構造基本統計調査特別集計」

(注)グラフ内記載の額は平成20年度最低賃金額である。また、500円未満及び1500円以上の賃金分布はグラフ上省略している。

一般・短時間計

奈良(C)

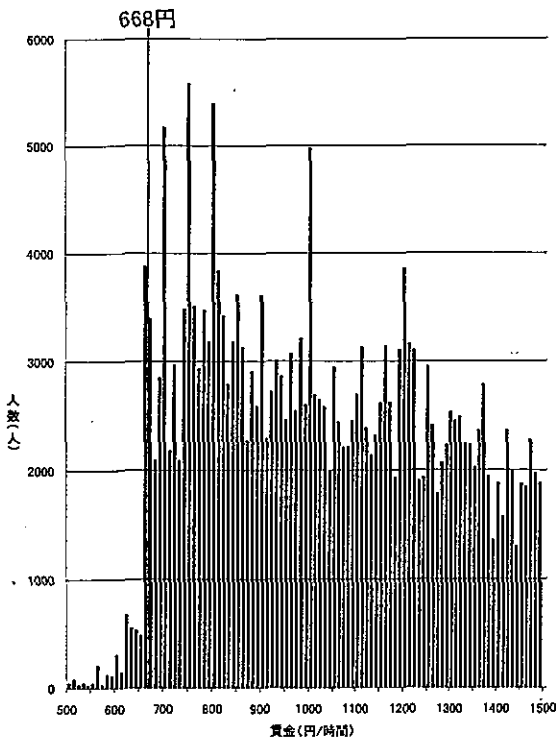


資料出所:厚生労働省「平成21年賃金構造基本統計調査特別集計」

(注)グラフ内記載の額は平成20年度最低賃金額である。また、500円未満及び1500円以上の賃金分布はグラフ上省略している。

一般・短時間計

山口(C)

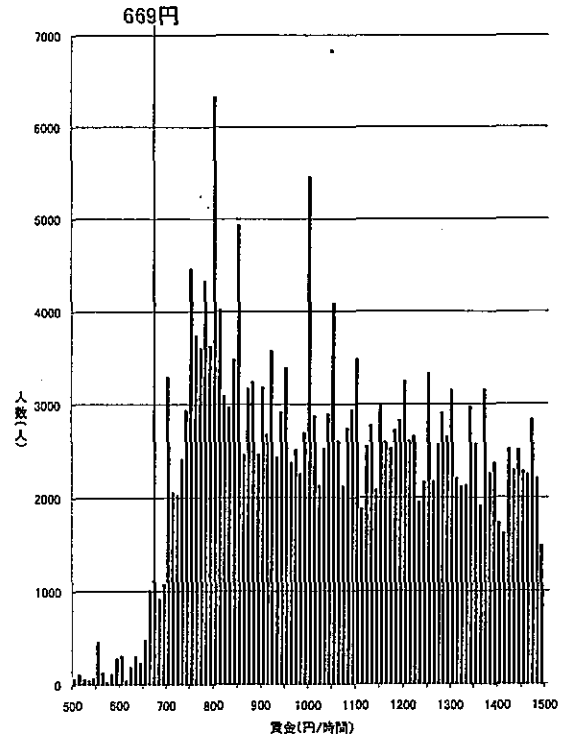


資料出所:厚生労働省「平成21年賃金構造基本統計調査特別集計」

(注)グラフ内記載の額は平成20年度最低賃金額である。また、500円未満及び1500円以上の賃金分布はグラフ上省略している。

一般・短時間計

岡山(C)



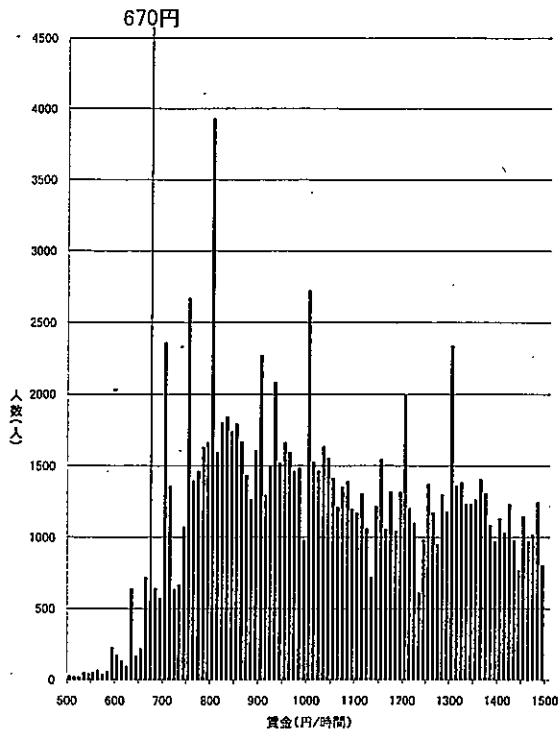
資料出所:厚生労働省「平成21年賃金構造基本統計調査特別集計」

(注)グラフ内記載の額は平成20年度最低賃金額である。また、500円未満及び1500円以上の賃金分布はグラフ上省略している。

一般・短時間計



福井(C)

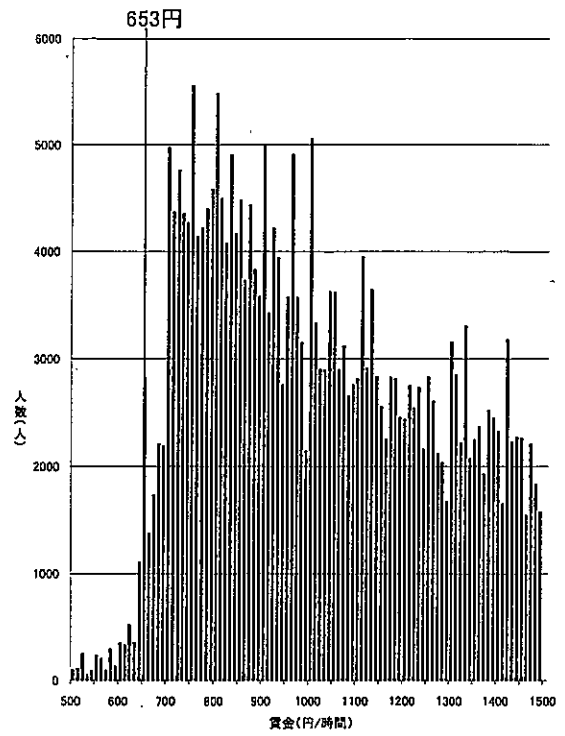


資料出所:厚生労働省「平成21年賃金構造基本統計調査特別集計」

(注)グラフ内記載の額は平成20年度最底賃金額である。また、500円未満及び1500円以上の賃金分布はグラフ上省略している。

一般・短時間計

宮城(C)

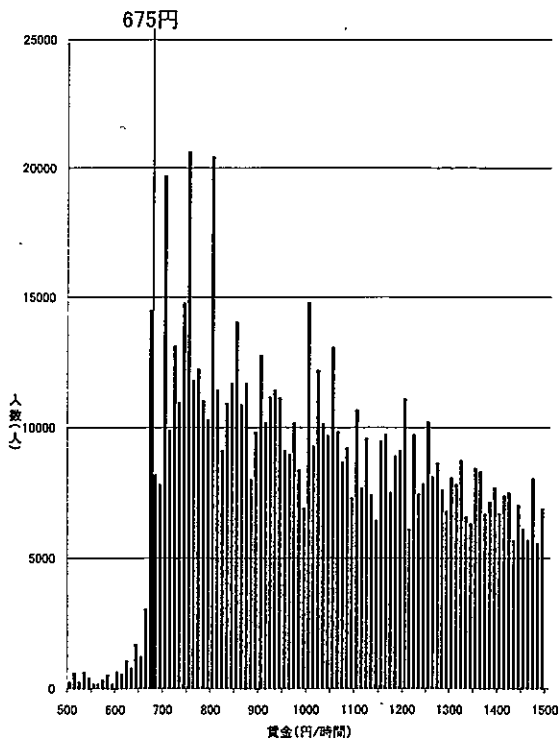


資料出所:厚生労働省「平成21年賃金構造基本統計調査特別集計」

(注)グラフ内記載の額は平成20年度最底賃金額である。また、500円未満及び1500円以上の賃金分布はグラフ上省略している。

一般・短時間計

福岡(C)

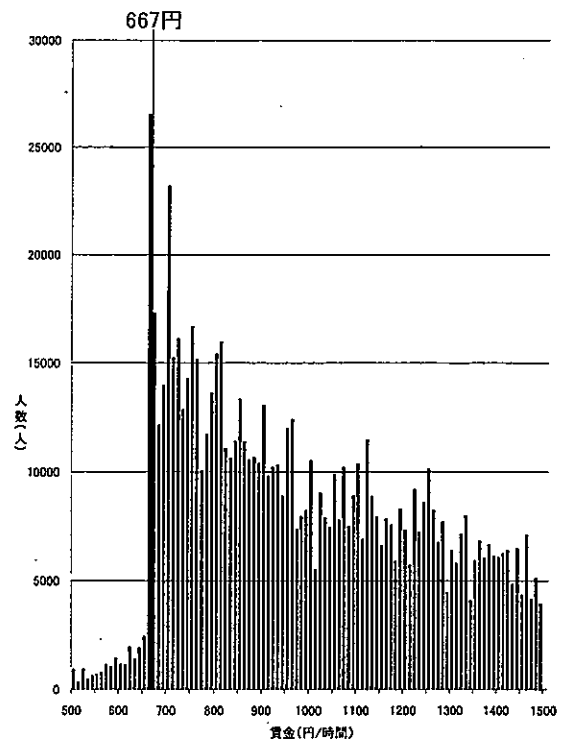


資料出所:厚生労働省「平成21年賃金構造基本統計調査特別集計」

(注)グラフ内記載の額は平成20年度最底賃金額である。また、500円未満及び1500円以上の賃金分布はグラフ上省略している。

一般・短時間計

北海道(C)

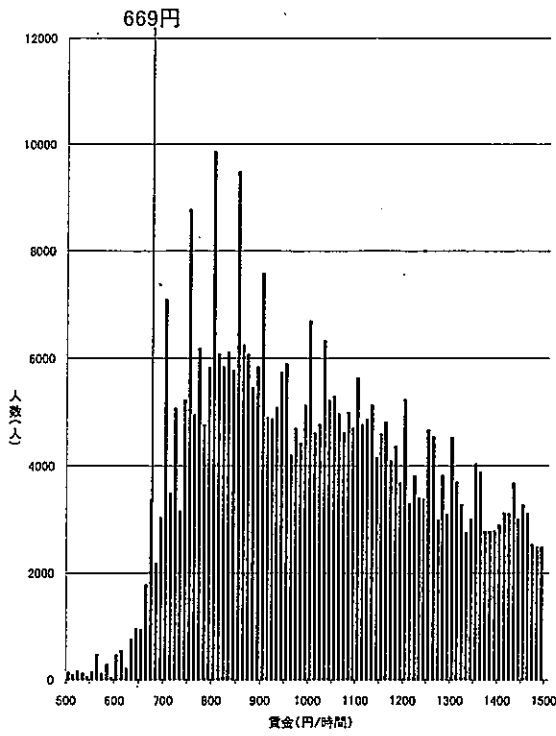


資料出所:厚生労働省「平成21年賃金構造基本統計調査特別集計」

(注)グラフ内記載の額は平成20年度最底賃金額である。また、500円未満及び1500円以上の賃金分布はグラフ上省略している。

一般・短時間計

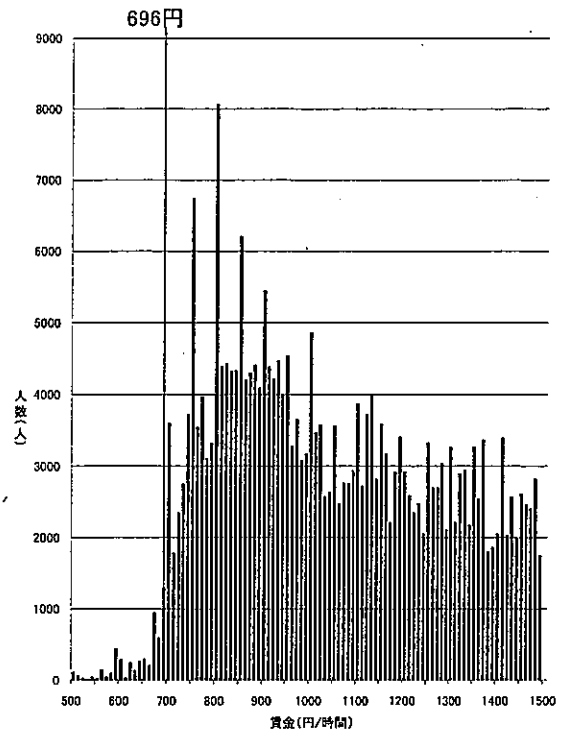
新潟(C)



資料出所:厚生労働省「平成21年賃金構造基本統計調査特別集計」  
 (注)グラフ内記載の額は平成20年度最低賃金額である。また、500円未満及び1500円以上の賃金分布はグラフ上省略している。

一般・短時間計

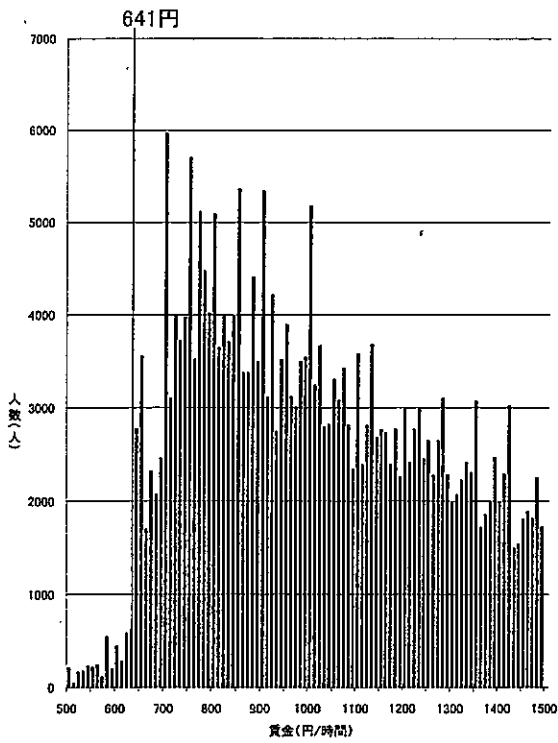
岐阜(C)



資料出所:厚生労働省「平成21年賃金構造基本統計調査特別集計」  
 (注)グラフ内記載の額は平成20年度最低賃金額である。また、500円未満及び1500円以上の賃金分布はグラフ上省略している。

一般・短時間計

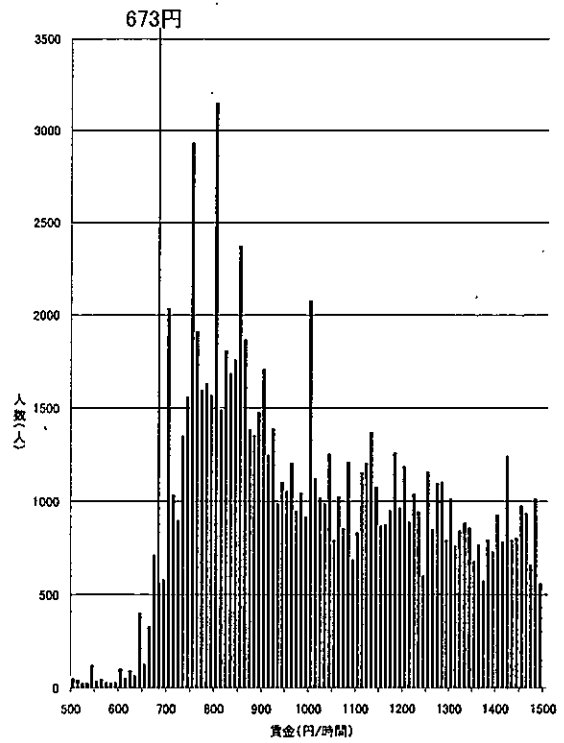
福島(C)



資料出所:厚生労働省「平成21年賃金構造基本統計調査特別集計」  
 (注)グラフ内記載の額は平成20年度最低賃金額である。また、500円未満及び1500円以上の賃金分布はグラフ上省略している。

一般・短時間計

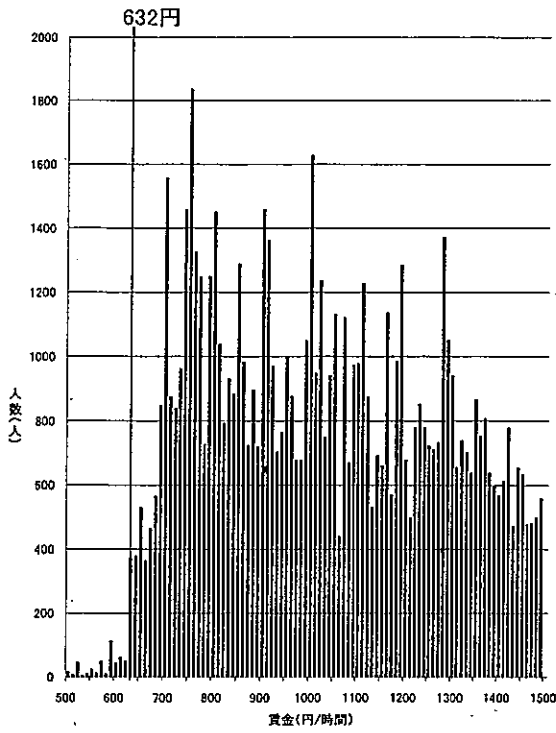
和歌山(C)



資料出所:厚生労働省「平成21年賃金構造基本統計調査特別集計」  
 (注)グラフ内記載の額は平成20年度最低賃金額である。また、500円未満及び1500円以上の賃金分布はグラフ上省略している。

一般・短時間計

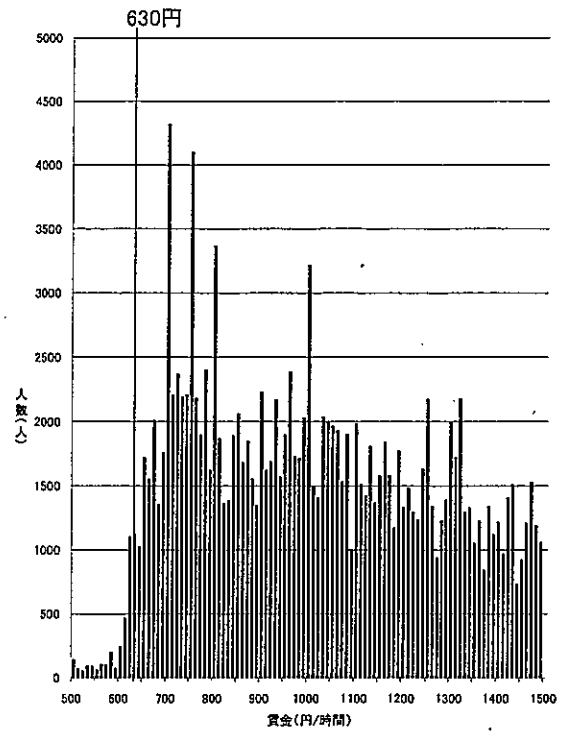
徳島(D)



資料出所:厚生労働省「平成21年賃金構造基本統計調査特別集計」  
 (注)グラフ内記載の額は平成20年度最低賃金額である。また、500円未満及び1500円以上の賃金分布はグラフ上省略している。

一般・短時間計

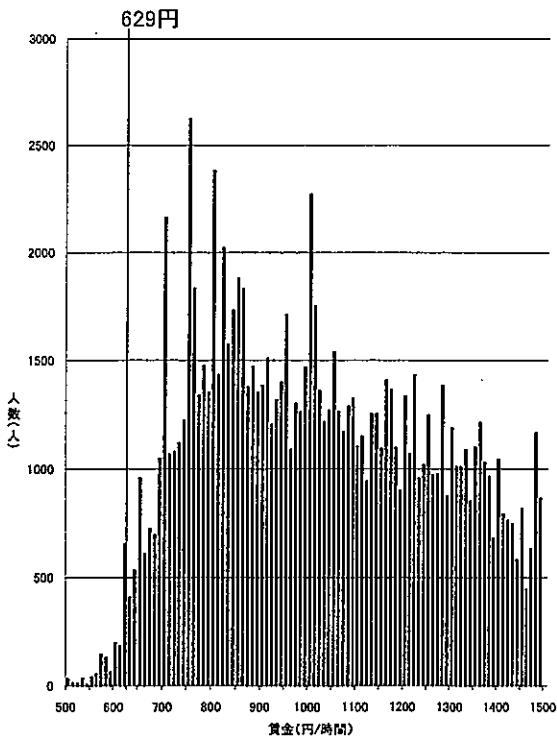
大分(D)



資料出所:厚生労働省「平成21年賃金構造基本統計調査特別集計」  
 (注)グラフ内記載の額は平成20年度最低賃金額である。また、500円未満及び1500円以上の賃金分布はグラフ上省略している。

一般・短時間計

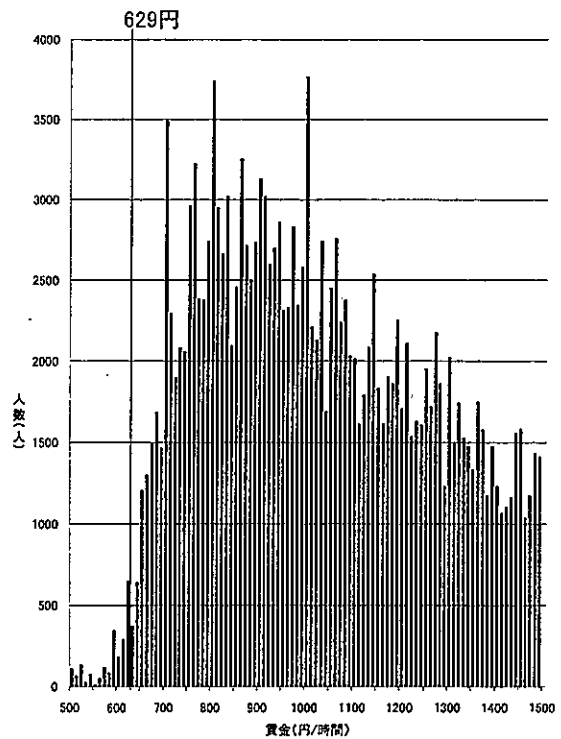
島根(D)



資料出所:厚生労働省「平成21年賃金構造基本統計調査特別集計」  
 (注)グラフ内記載の額は平成20年度最低賃金額である。また、500円未満及び1500円以上の賃金分布はグラフ上省略している。

一般・短時間計

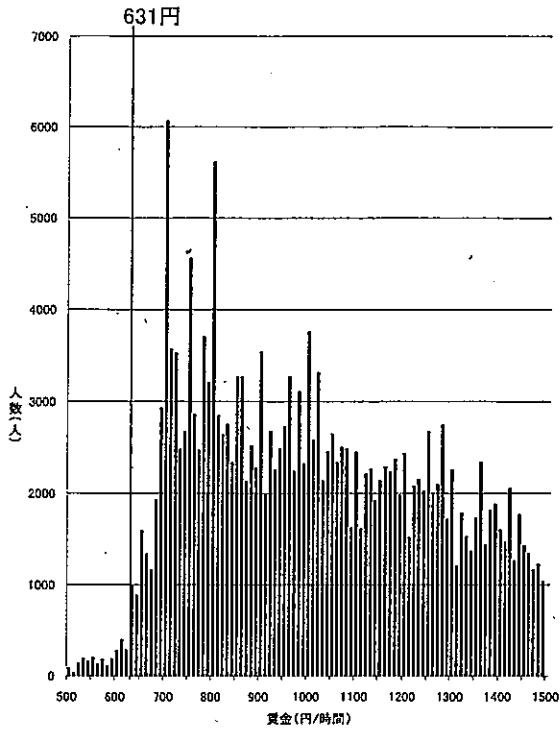
山形(D)



資料出所:厚生労働省「平成21年賃金構造基本統計調査特別集計」  
 (注)グラフ内記載の額は平成20年度最低賃金額である。また、500円未満及び1500円以上の賃金分布はグラフ上省略している。

一般・短時間計

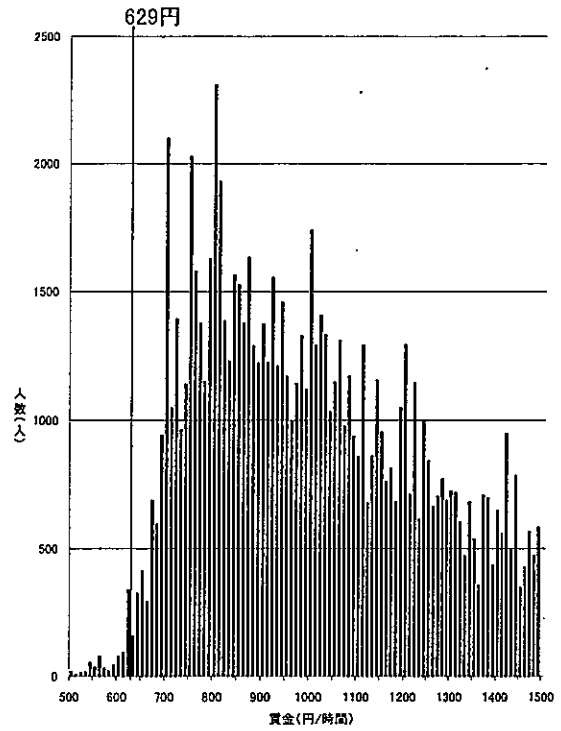
愛媛(D)



資料出所:厚生労働省「平成21年賃金構造基本統計調査特別集計」  
 (注)グラフ内記載の額は平成20年度最低賃金額である。また、500円未満及び1500円以上の賃金分布はグラフ上省略している。

一般・短時間計

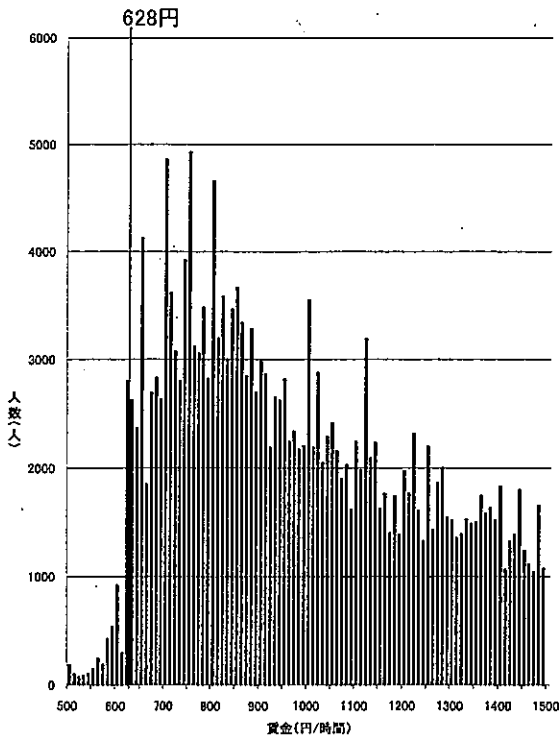
鳥取(D)



資料出所:厚生労働省「平成21年賃金構造基本統計調査特別集計」  
 (注)グラフ内記載の額は平成20年度最低賃金額である。また、500円未満及び1500円以上の賃金分布はグラフ上省略している。

一般・短時間計

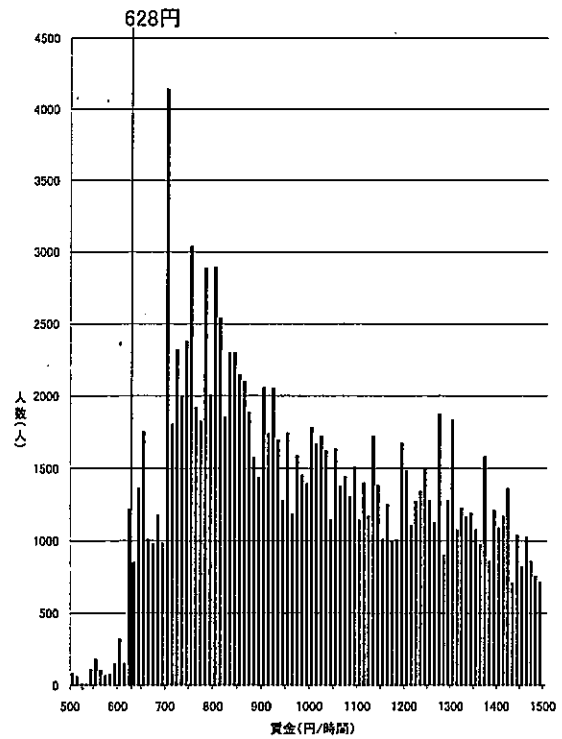
岩手(D)



資料出所:厚生労働省「平成21年賃金構造基本統計調査特別集計」  
 (注)グラフ内記載の額は平成20年度最低賃金額である。また、500円未満及び1500円以上の賃金分布はグラフ上省略している。

一般・短時間計

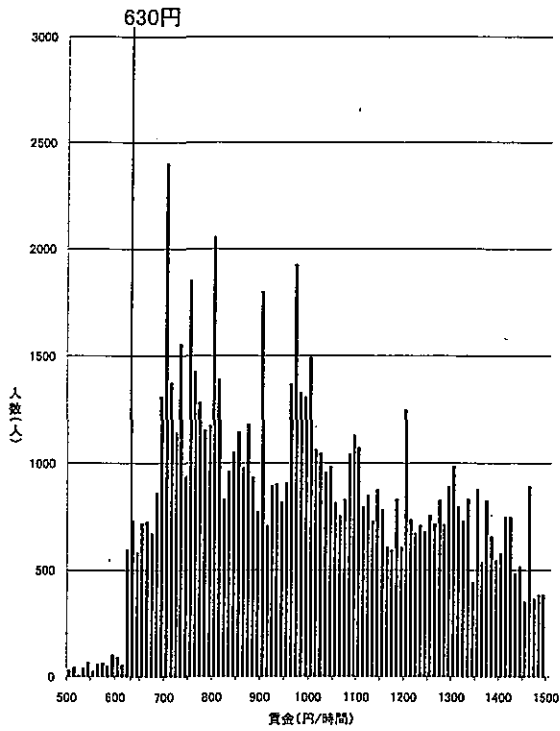
佐賀(D)



資料出所:厚生労働省「平成21年賃金構造基本統計調査特別集計」  
 (注)グラフ内記載の額は平成20年度最低賃金額である。また、500円未満及び1500円以上の賃金分布はグラフ上省略している。

一般・短時間計

高知(D)

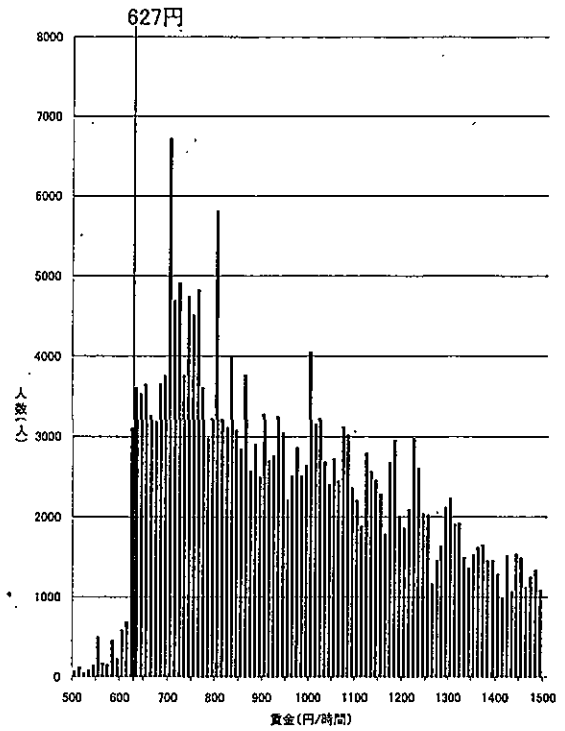


資料出所:厚生労働省「平成21年賃金構造基本統計調査特別集計」

(注)グラフ内記載の額は平成20年度最低賃金額である。また、500円未満及び1500円以上の賃金分布はグラフ上省略している。

一般・短時間計

鹿児島(D)

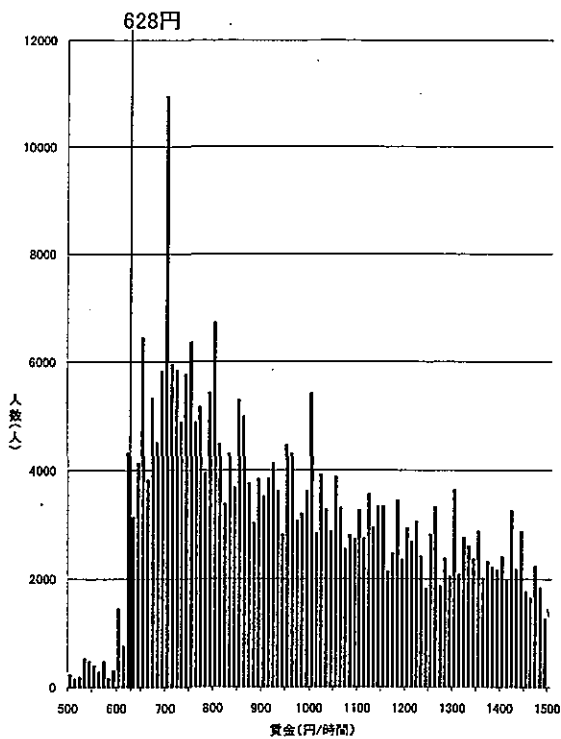


資料出所:厚生労働省「平成21年賃金構造基本統計調査特別集計」

(注)グラフ内記載の額は平成20年度最低賃金額である。また、500円未満及び1500円以上の賃金分布はグラフ上省略している。

一般・短時間計

熊本(D)

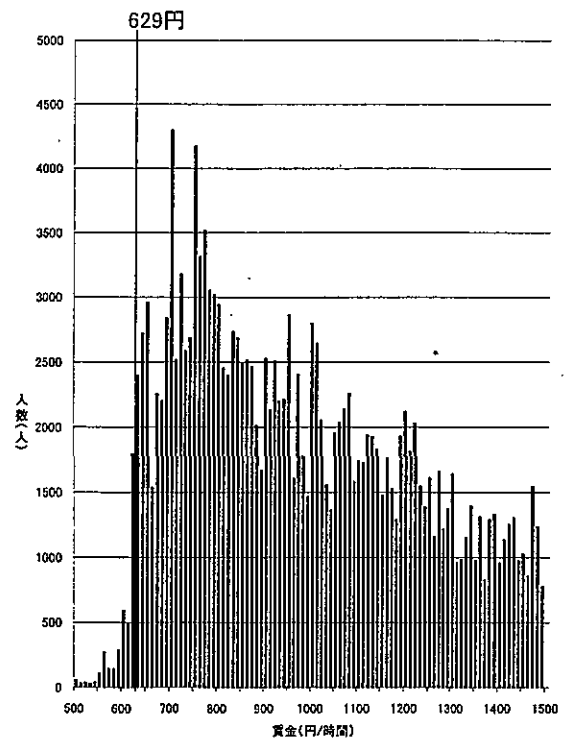


資料出所:厚生労働省「平成21年賃金構造基本統計調査特別集計」

(注)グラフ内記載の額は平成20年度最低賃金額である。また、500円未満及び1500円以上の賃金分布はグラフ上省略している。

一般・短時間計

秋田(D)

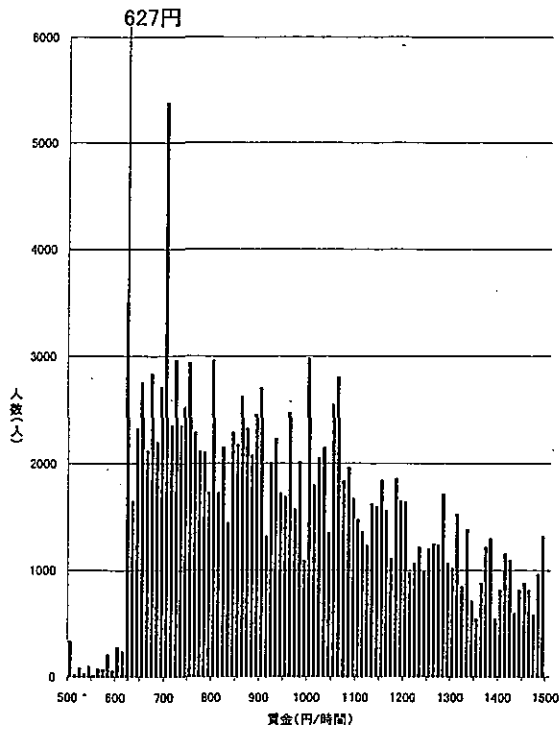


資料出所:厚生労働省「平成21年賃金構造基本統計調査特別集計」

(注)グラフ内記載の額は平成20年度最低賃金額である。また、500円未満及び1500円以上の賃金分布はグラフ上省略している。

一般・短時間計

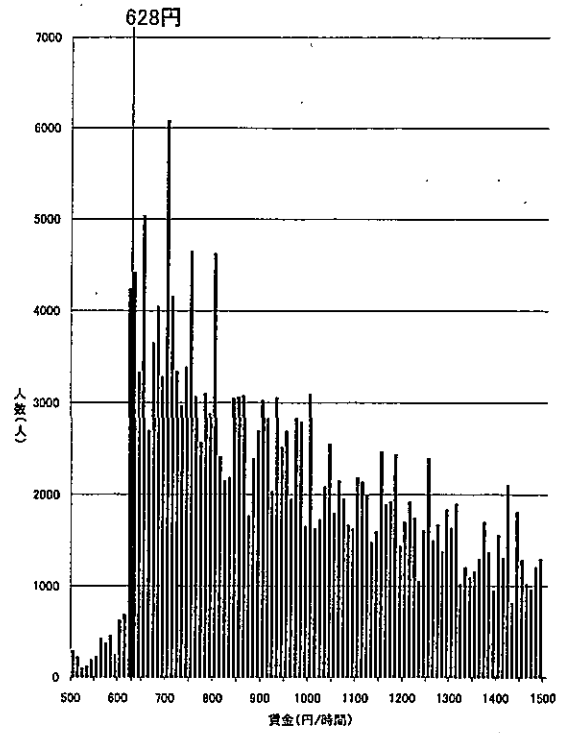
宮崎(D)



資料出所:厚生労働省「平成21年賃金構造基本統計調査特別集計」  
 (注)グラフ内記載の額は平成20年度最低賃金額である。また、500円未満及び1500円以上の賃金分布はグラフ上省略している。

一般・短時間計

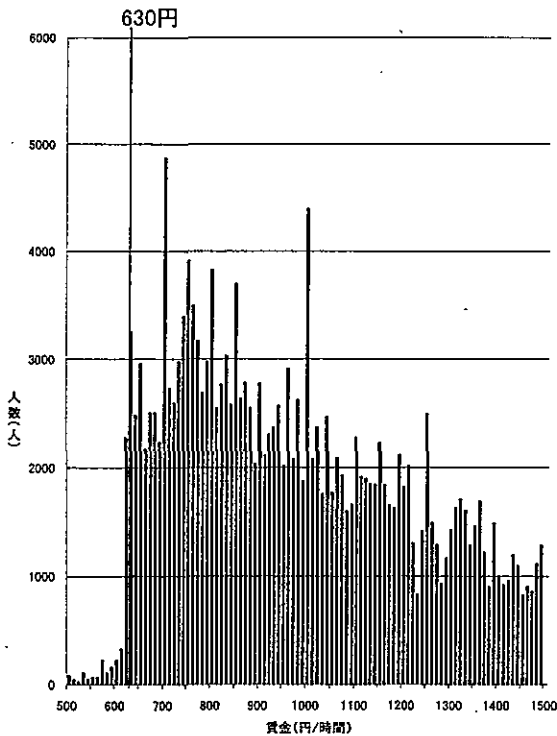
長崎(D)



資料出所:厚生労働省「平成21年賃金構造基本統計調査特別集計」  
 (注)グラフ内記載の額は平成20年度最低賃金額である。また、500円未満及び1500円以上の賃金分布はグラフ上省略している。

一般・短時間計

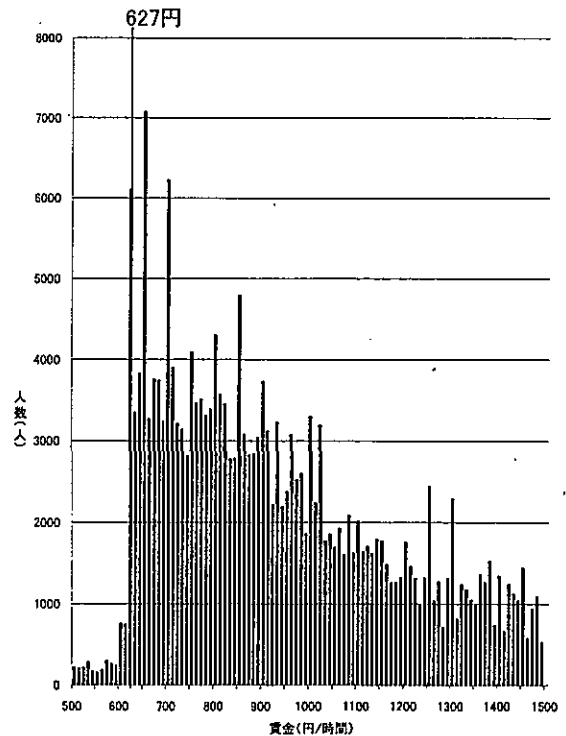
青森(D)



資料出所:厚生労働省「平成21年賃金構造基本統計調査特別集計」  
 (注)グラフ内記載の額は平成20年度最低賃金額である。また、500円未満及び1500円以上の賃金分布はグラフ上省略している。

一般・短時間計

沖縄(D)

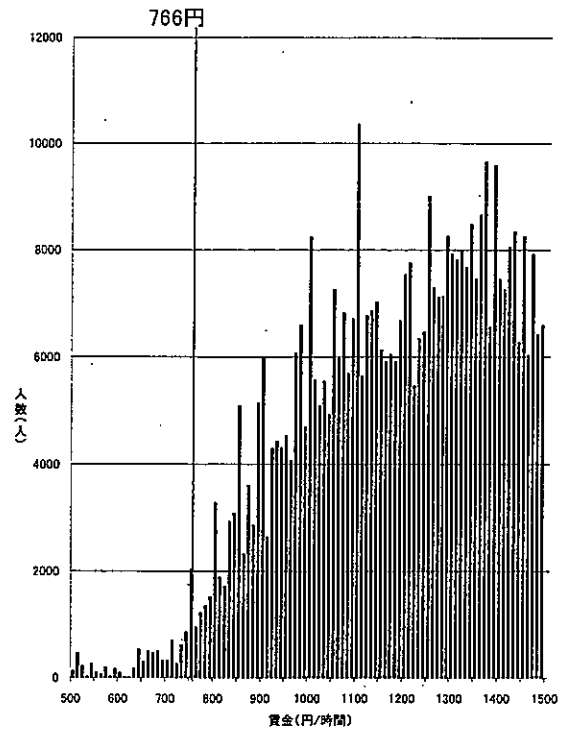
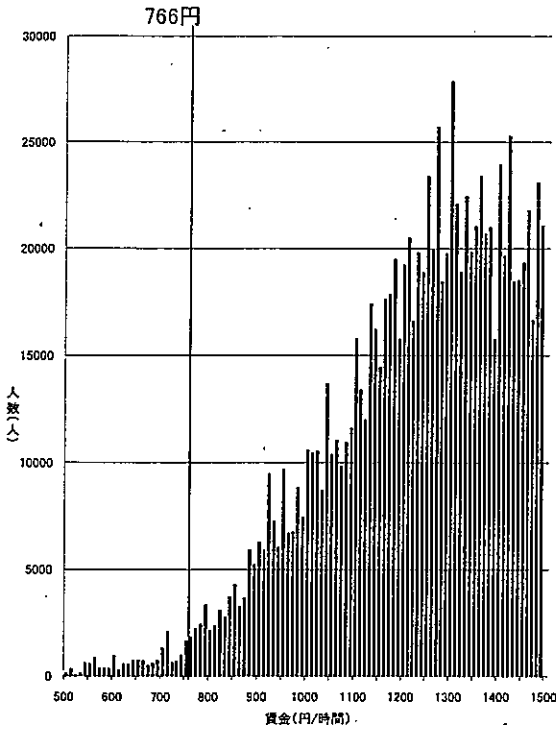


資料出所:厚生労働省「平成21年賃金構造基本統計調査特別集計」  
 (注)グラフ内記載の額は平成20年度最低賃金額である。また、500円未満及び1500円以上の賃金分布はグラフ上省略している。

一般・短時間計

東京(A)

神奈川(A)



資料出所:厚生労働省「平成21年賃金構造基本統計調査特別集計」

(注)グラフ内記載の額は平成20年度最低賃金額である。また、500円未満及び1500円以上の賃金分布はグラフ上省略している。

資料出所:厚生労働省「平成21年賃金構造基本統計調査特別集計」

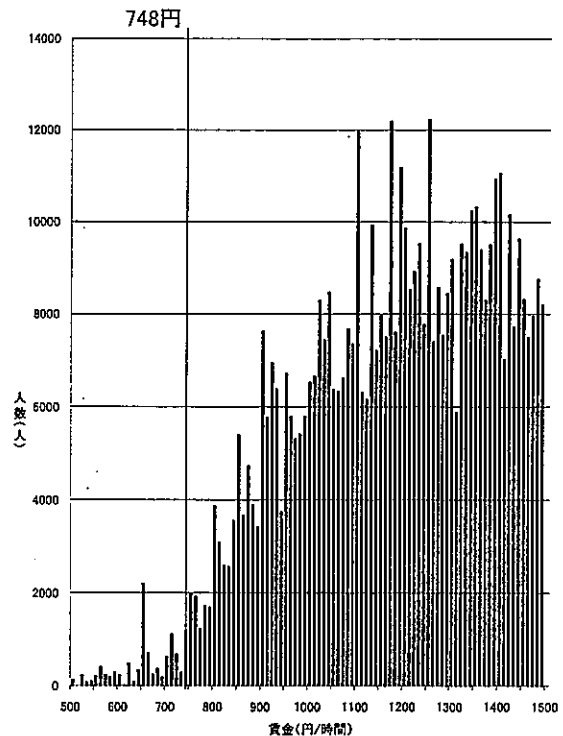
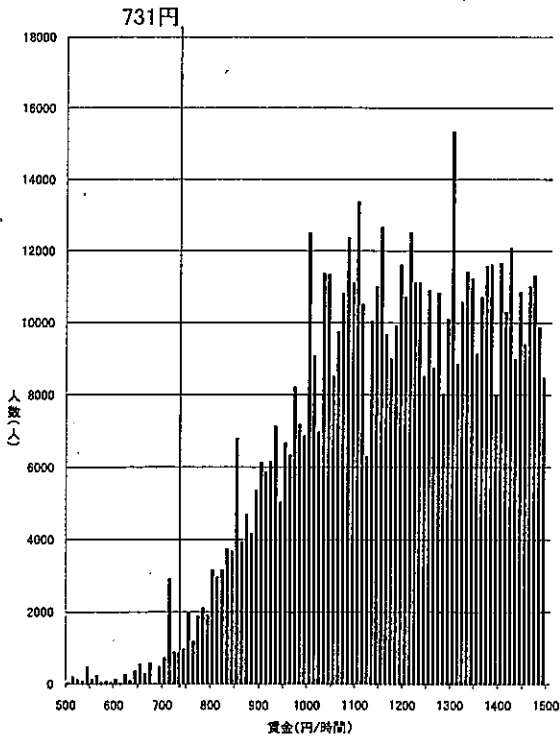
(注)グラフ内記載の額は平成20年度最低賃金額である。また、500円未満及び1500円以上の賃金分布はグラフ上省略している。

一般労働者

一般労働者

愛知(A)

大阪(A)



資料出所:厚生労働省「平成21年賃金構造基本統計調査特別集計」

(注)グラフ内記載の額は平成20年度最低賃金額である。また、500円未満及び1500円以上の賃金分布はグラフ上省略している。

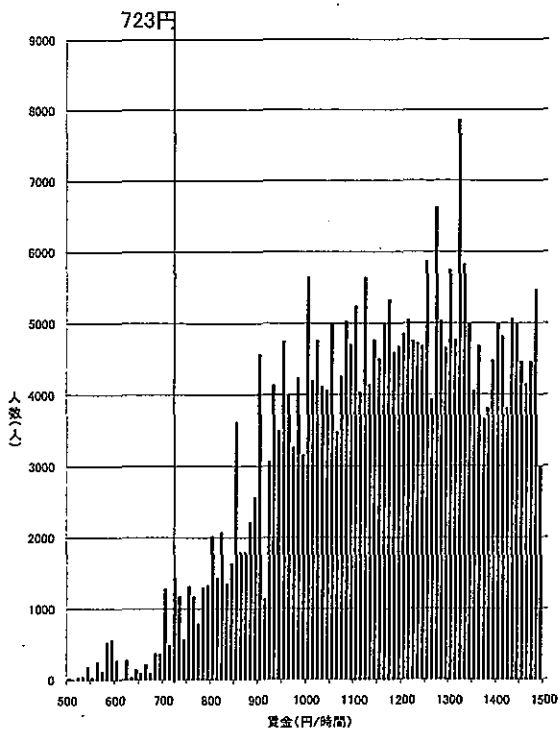
資料出所:厚生労働省「平成21年賃金構造基本統計調査特別集計」

(注)グラフ内記載の額は平成20年度最低賃金額である。また、500円未満及び1500円以上の賃金分布はグラフ上省略している。

一般労働者

一般労働者

千葉(A)



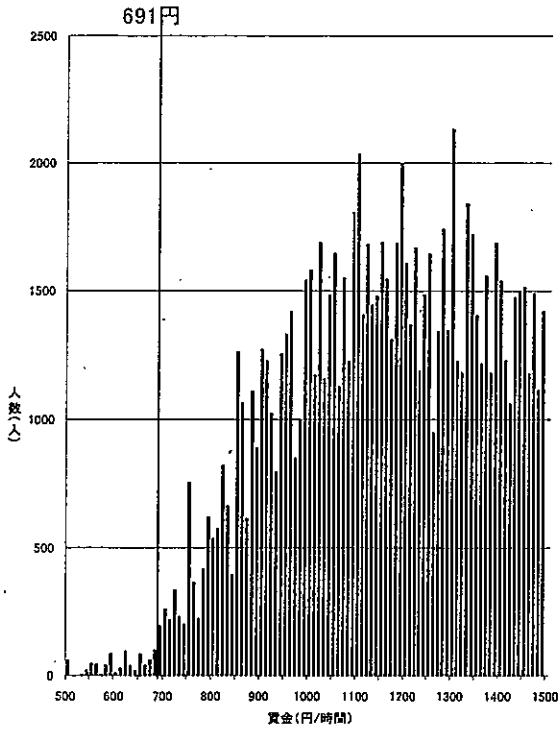
資料出所：厚生労働省「平成21年賃金構造基本統計調査特別集計」

(注)グラフ内記載の額は平成20年度最低賃金額である。また、500円未満及び1500円以上の賃金分布はグラフ上省略している。

一般労働者



滋賀(B)

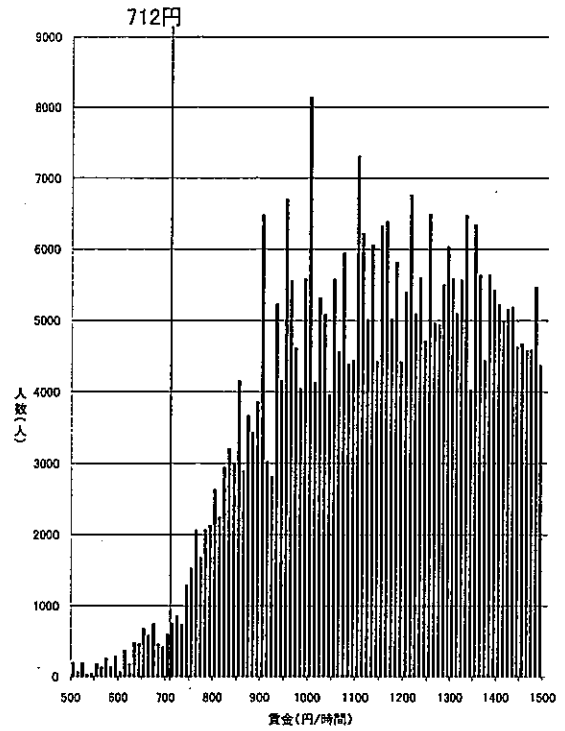


資料出所:厚生労働省「平成21年賃金構造基本統計調査特別集計」

(注)グラフ内記載の額は平成20年度最低賃金額である。また、500円未満及び1500円以上の賃金分布はグラフ上省略している。

一般労働者

兵庫(B)

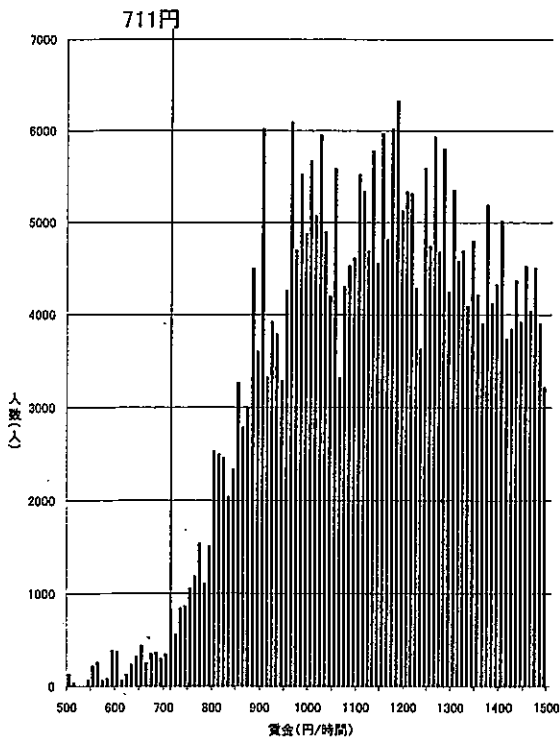


資料出所:厚生労働省「平成21年賃金構造基本統計調査特別集計」

(注)グラフ内記載の額は平成20年度最低賃金額である。また、500円未満及び1500円以上の賃金分布はグラフ上省略している。

一般労働者

静岡(B)

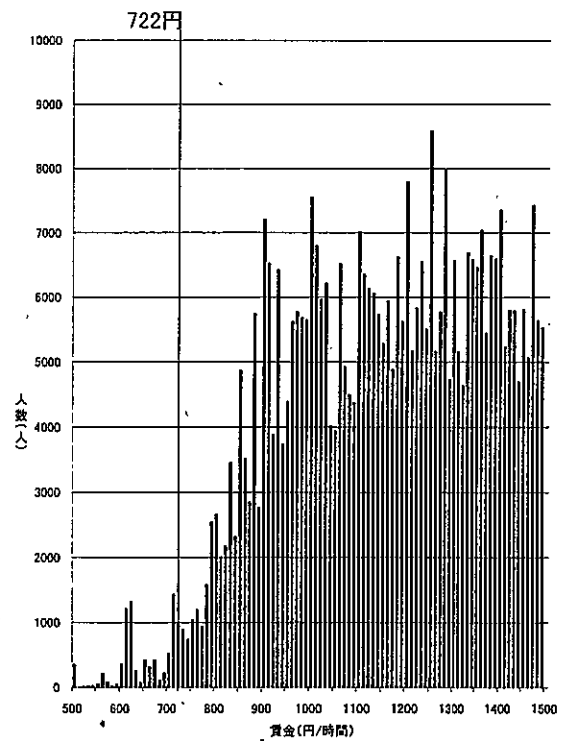


資料出所:厚生労働省「平成21年賃金構造基本統計調査特別集計」

(注)グラフ内記載の額は平成20年度最低賃金額である。また、500円未満及び1500円以上の賃金分布はグラフ上省略している。

一般労働者

埼玉(B)

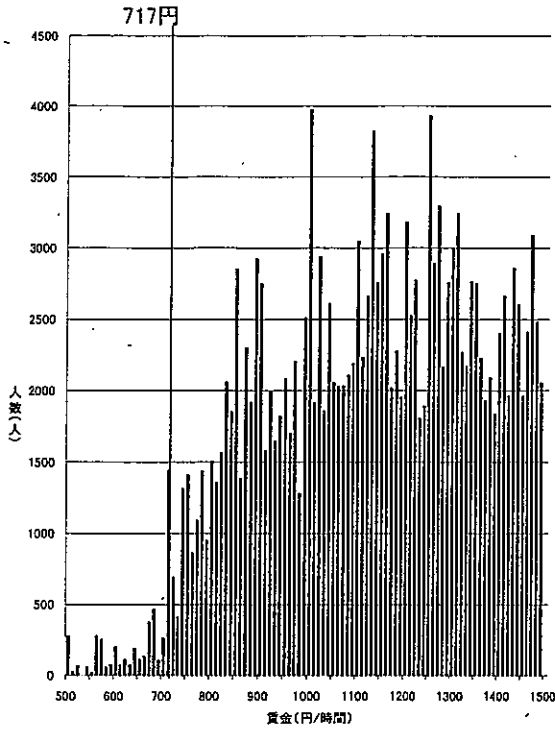


資料出所:厚生労働省「平成21年賃金構造基本統計調査特別集計」

(注)グラフ内記載の額は平成20年度最低賃金額である。また、500円未満及び1500円以上の賃金分布はグラフ上省略している。

一般労働者

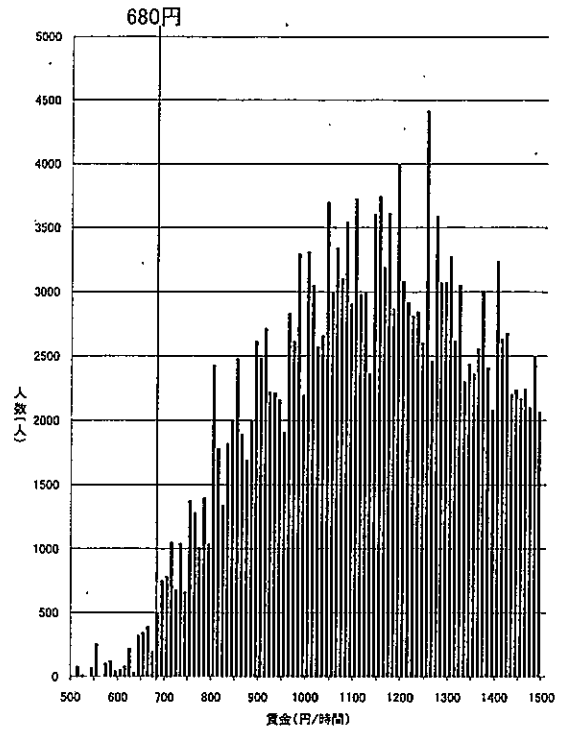
京都(B)



資料出所:厚生労働省「平成21年賃金構造基本統計調査特別集計」  
 (注)グラフ内記載の額は平成20年度最低賃金額である。また、500円未満及び1500円以上の賃金分布はグラフ上省略している。

一般労働者

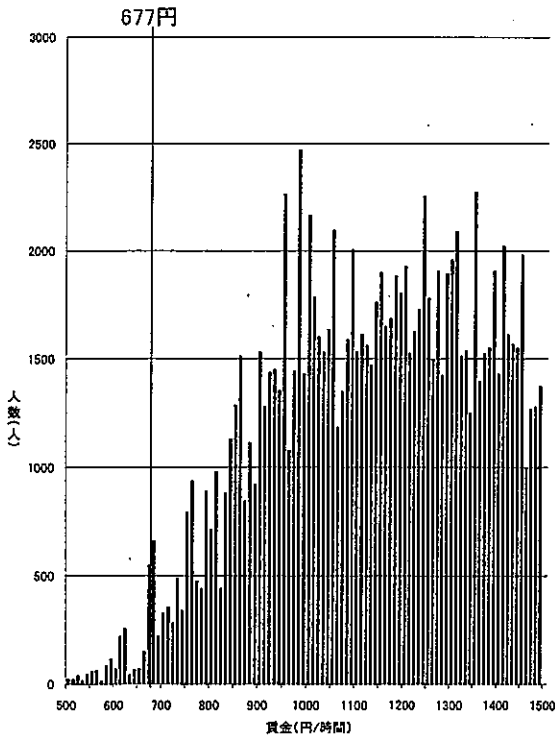
長野(B)



資料出所:厚生労働省「平成21年賃金構造基本統計調査特別集計」  
 (注)グラフ内記載の額は平成20年度最低賃金額である。また、500円未満及び1500円以上の賃金分布はグラフ上省略している。

一般労働者

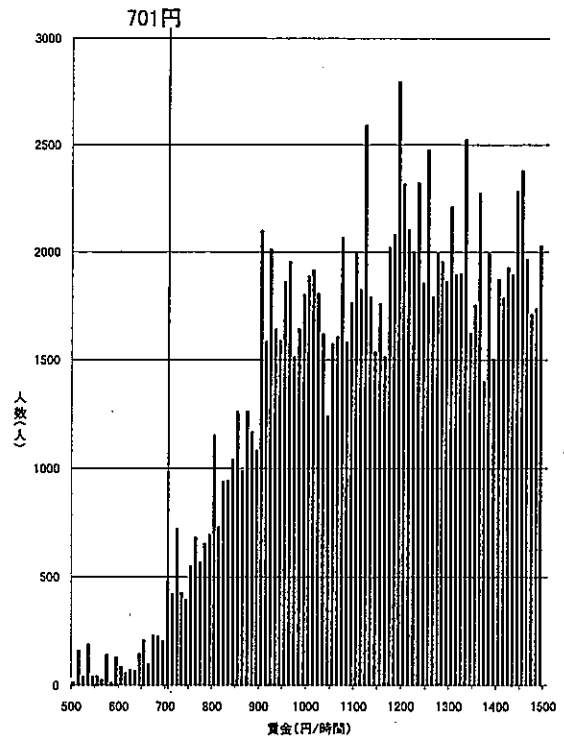
富山(B)



資料出所:厚生労働省「平成21年賃金構造基本統計調査特別集計」  
 (注)グラフ内記載の額は平成20年度最低賃金額である。また、500円未満及び1500円以上の賃金分布はグラフ上省略している。

一般労働者

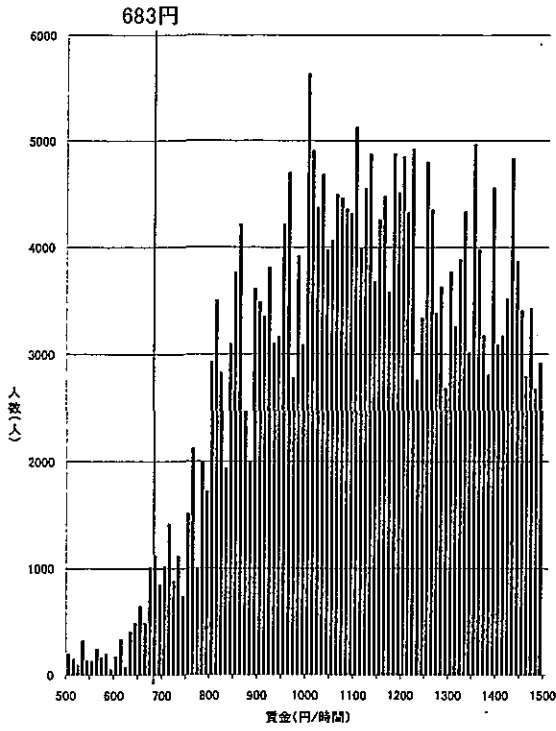
三重(B)



資料出所:厚生労働省「平成21年賃金構造基本統計調査特別集計」  
 (注)グラフ内記載の額は平成20年度最低賃金額である。また、500円未満及び1500円以上の賃金分布はグラフ上省略している。

一般労働者

広島(B)

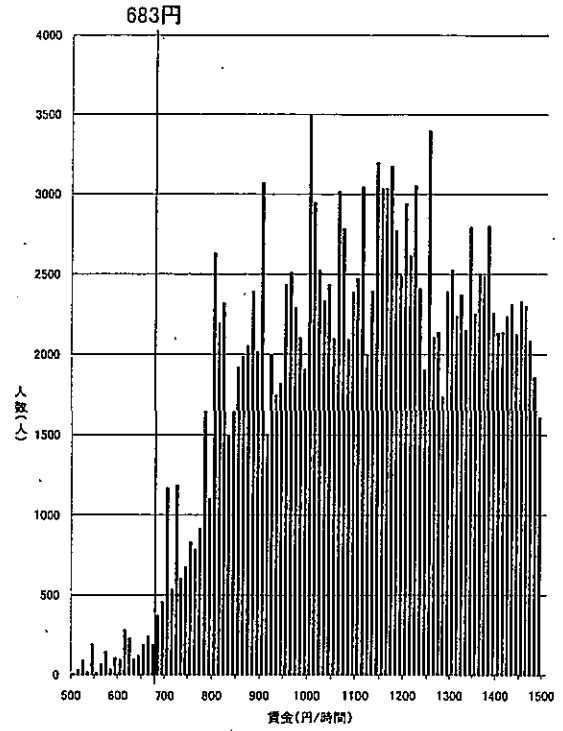


資料出所: 厚生労働省「平成21年賃金構造基本統計調査特別集計」

(注) グラフ内記載の額は平成20年度最低賃金額である。また、500円未満及び1500円以上の賃金分布はグラフ上省略している。

一般労働者

栃木(B)

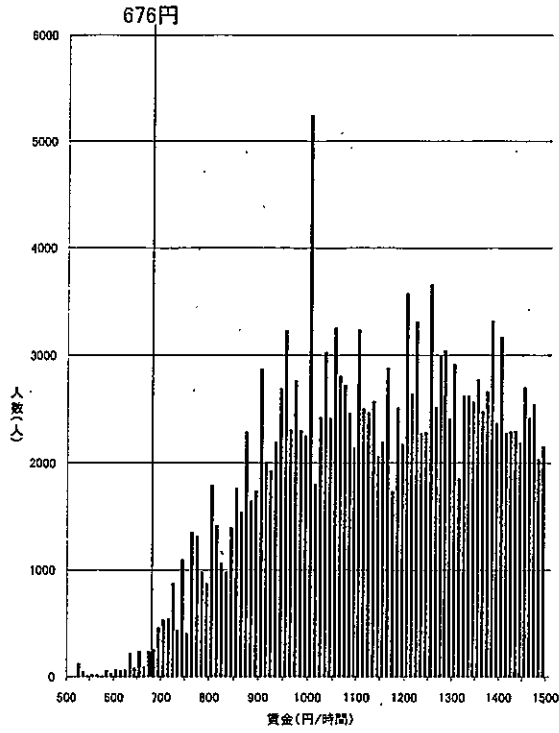


資料出所: 厚生労働省「平成21年賃金構造基本統計調査特別集計」

(注) グラフ内記載の額は平成20年度最低賃金額である。また、500円未満及び1500円以上の賃金分布はグラフ上省略している。

一般労働者

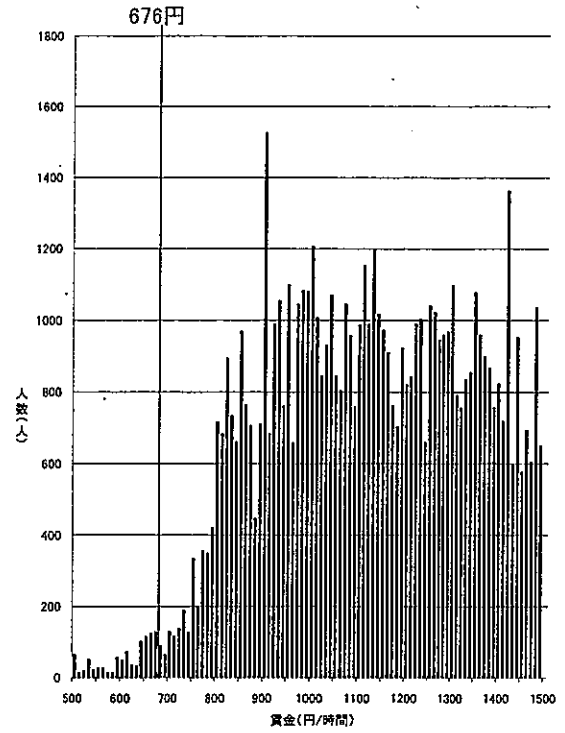
茨城(C)



資料出所:厚生労働省「平成21年賃金構造基本統計調査特別集計」  
 (注)グラフ内記載の額は平成20年度最底賃金額である。また、500円未満及び1500円以上の賃金分布はグラフ上省略している。

一般労働者

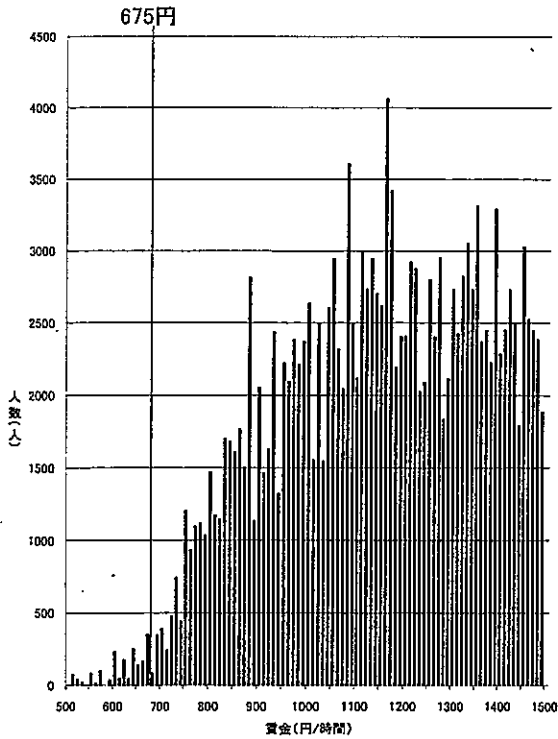
山梨(C)



資料出所:厚生労働省「平成21年賃金構造基本統計調査特別集計」  
 (注)グラフ内記載の額は平成20年度最底賃金額である。また、500円未満及び1500円以上の賃金分布はグラフ上省略している。

一般労働者

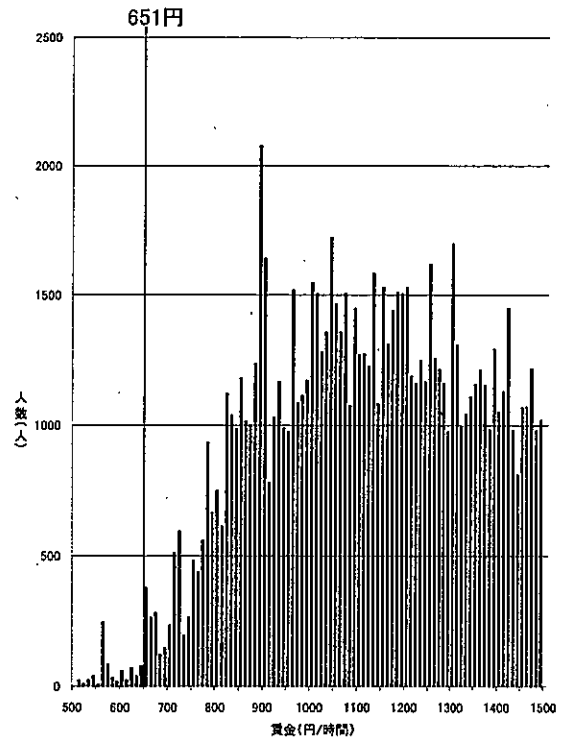
群馬(C)



資料出所:厚生労働省「平成21年賃金構造基本統計調査特別集計」  
 (注)グラフ内記載の額は平成20年度最底賃金額である。また、500円未満及び1500円以上の賃金分布はグラフ上省略している。

一般労働者

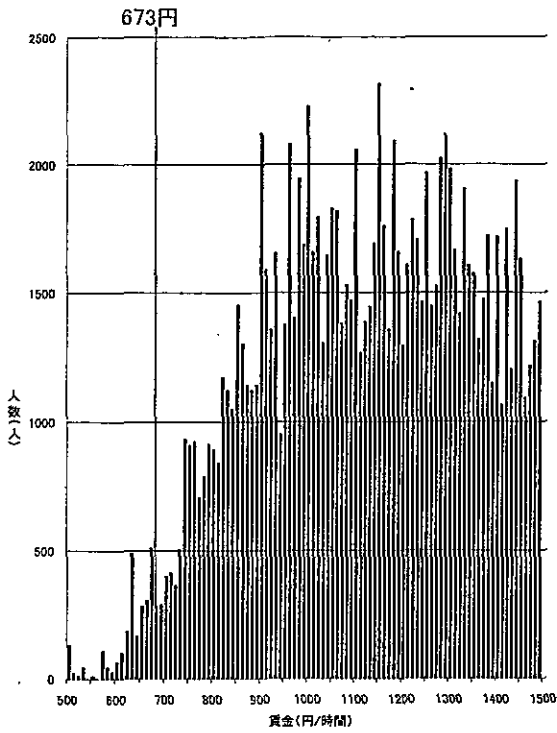
香川(C)



資料出所:厚生労働省「平成21年賃金構造基本統計調査特別集計」  
 (注)グラフ内記載の額は平成20年度最底賃金額である。また、500円未満及び1500円以上の賃金分布はグラフ上省略している。

一般労働者

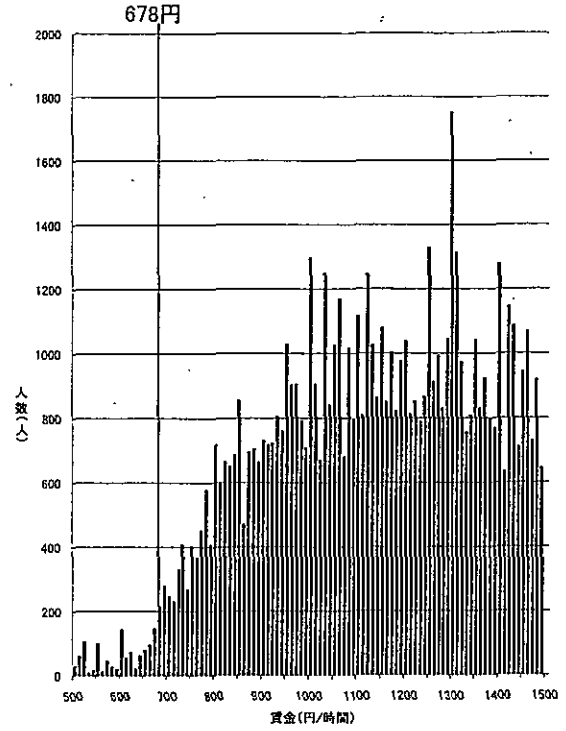
石川(C)



資料出所:厚生労働省「平成21年賃金構造基本統計調査特別集計」  
 (注)グラフ内記載の額は平成20年度最低賃金額である。また、500円未満及び1500円以上の賃金分布はグラフ上省略している。

一般労働者

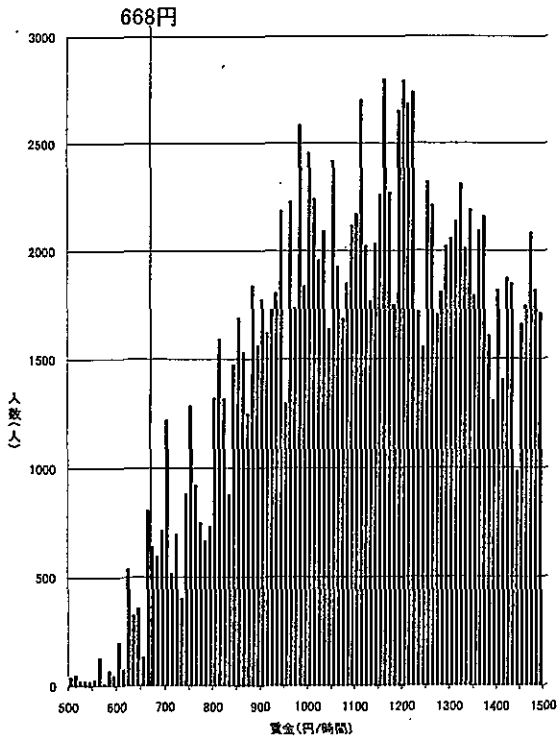
奈良(C)



資料出所:厚生労働省「平成21年賃金構造基本統計調査特別集計」  
 (注)グラフ内記載の額は平成20年度最低賃金額である。また、500円未満及び1500円以上の賃金分布はグラフ上省略している。

一般労働者

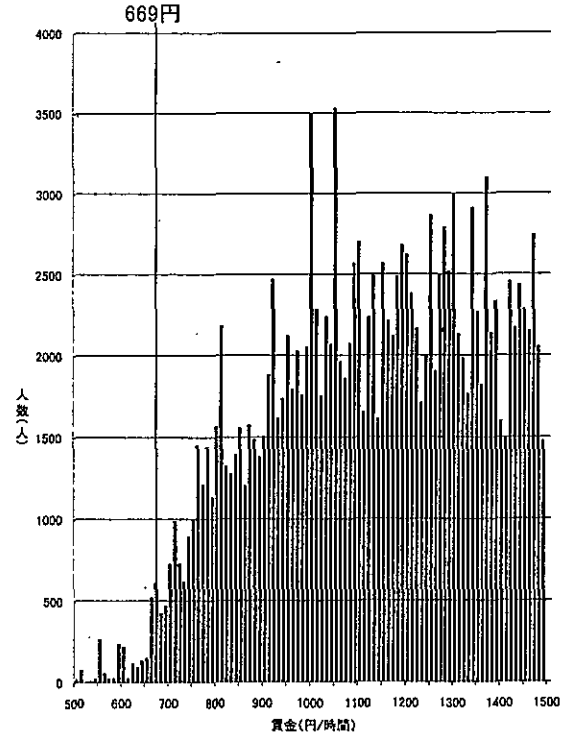
山口(C)



資料出所:厚生労働省「平成21年賃金構造基本統計調査特別集計」  
 (注)グラフ内記載の額は平成20年度最低賃金額である。また、500円未満及び1500円以上の賃金分布はグラフ上省略している。

一般労働者

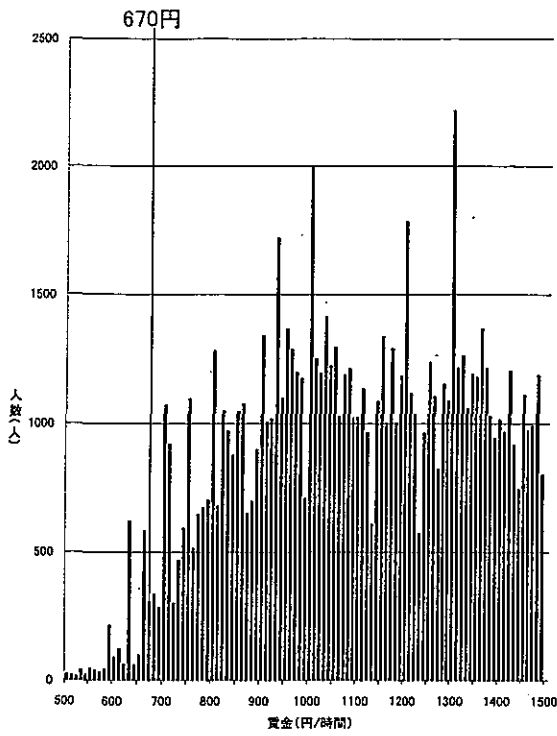
岡山(C)



資料出所:厚生労働省「平成21年賃金構造基本統計調査特別集計」  
 (注)グラフ内記載の額は平成20年度最低賃金額である。また、500円未満及び1500円以上の賃金分布はグラフ上省略している。

一般労働者

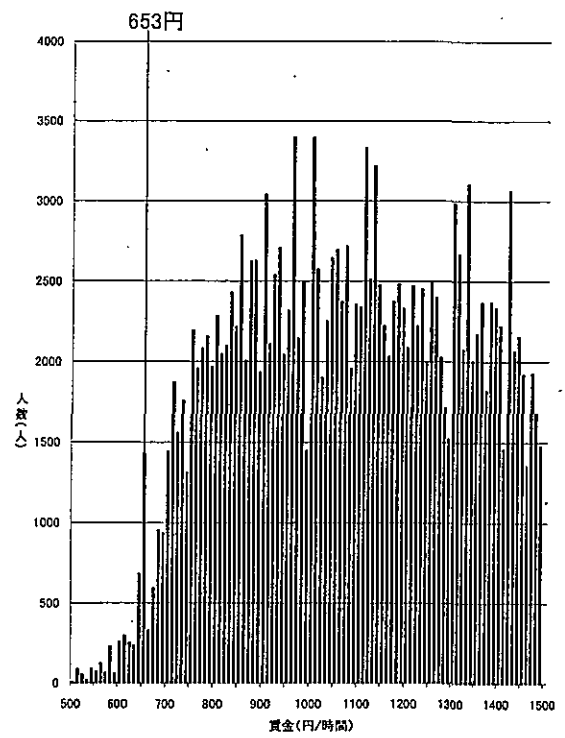
福井(C)



資料出所:厚生労働省「平成21年賃金構造基本統計調査特別集計」  
 (注)グラフ内記載の額は平成20年度最低賃金額である。また、500円未満及び1500円以上の賃金分布はグラフ上省略している。

一般労働者

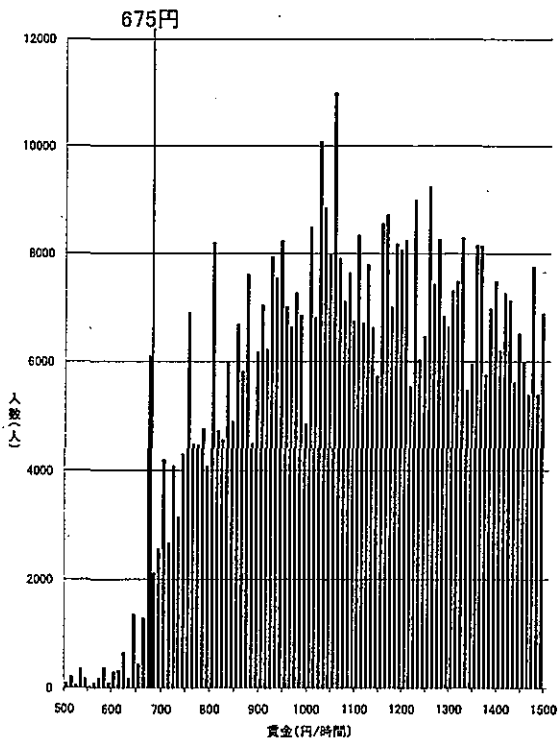
宮城(C)



資料出所:厚生労働省「平成21年賃金構造基本統計調査特別集計」  
 (注)グラフ内記載の額は平成20年度最低賃金額である。また、500円未満及び1500円以上の賃金分布はグラフ上省略している。

一般労働者

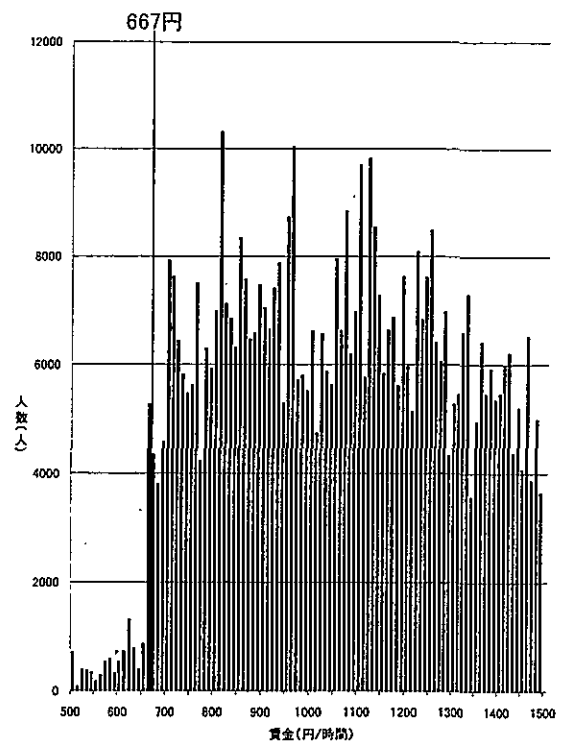
福岡(C)



資料出所:厚生労働省「平成21年賃金構造基本統計調査特別集計」  
 (注)グラフ内記載の額は平成20年度最低賃金額である。また、500円未満及び1500円以上の賃金分布はグラフ上省略している。

一般労働者

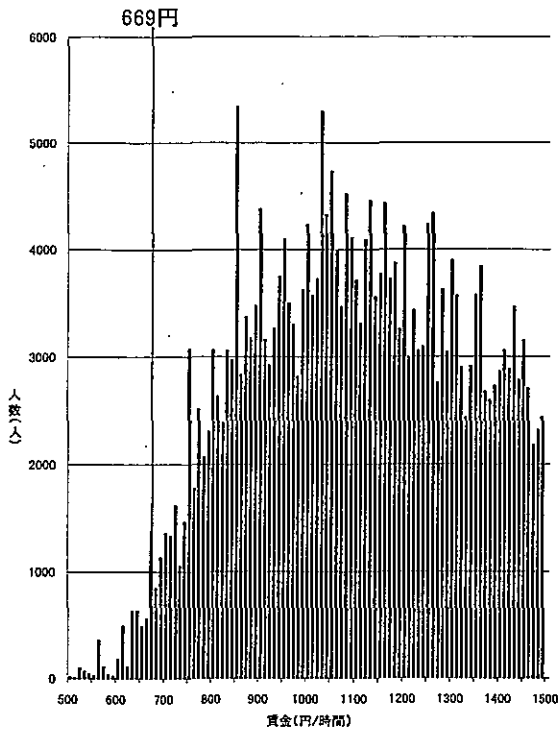
北海道(C)



資料出所:厚生労働省「平成21年賃金構造基本統計調査特別集計」  
 (注)グラフ内記載の額は平成20年度最低賃金額である。また、500円未満及び1500円以上の賃金分布はグラフ上省略している。

一般労働者

新潟(C)

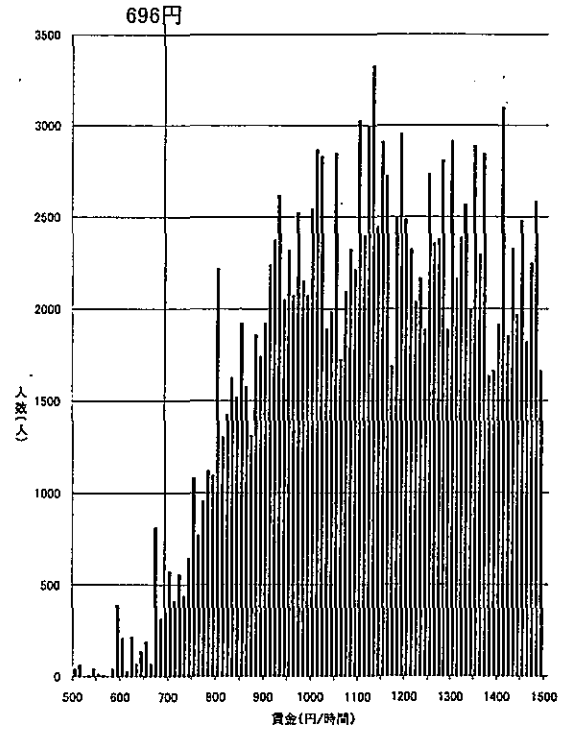


資料出所:厚生労働省「平成21年賃金構造基本統計調査特別集計」

(注)グラフ内記載の額は平成20年度最低賃金額である。また、500円未満及び1500円以上の賃金分布はグラフ上省略している。

一般労働者

岐阜(C)

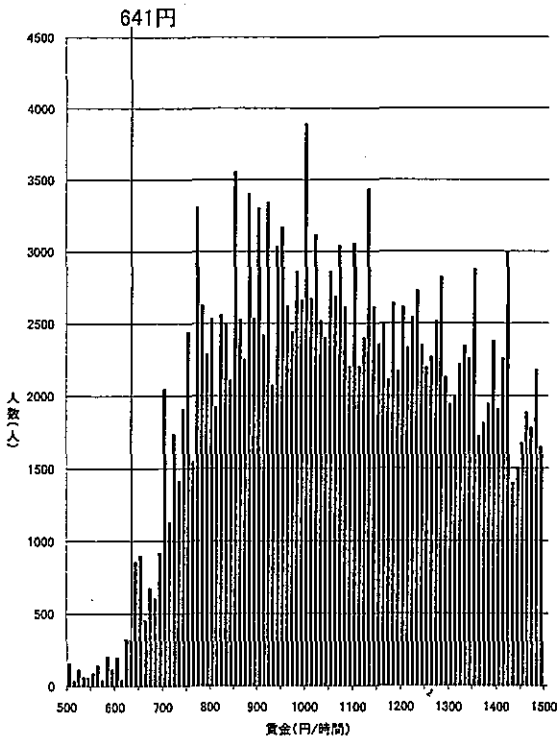


資料出所:厚生労働省「平成21年賃金構造基本統計調査特別集計」

(注)グラフ内記載の額は平成20年度最低賃金額である。また、500円未満及び1500円以上の賃金分布はグラフ上省略している。

一般労働者

福島(C)

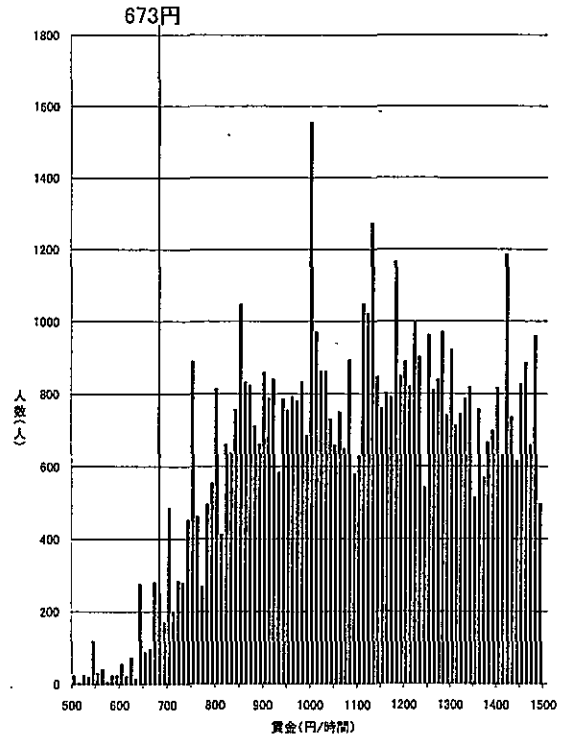


資料出所:厚生労働省「平成21年賃金構造基本統計調査特別集計」

(注)グラフ内記載の額は平成20年度最低賃金額である。また、500円未満及び1500円以上の賃金分布はグラフ上省略している。

一般労働者

和歌山(C)



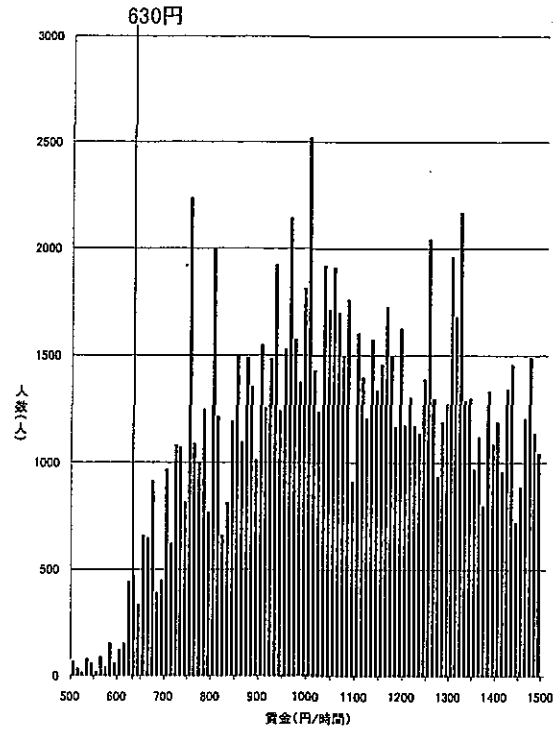
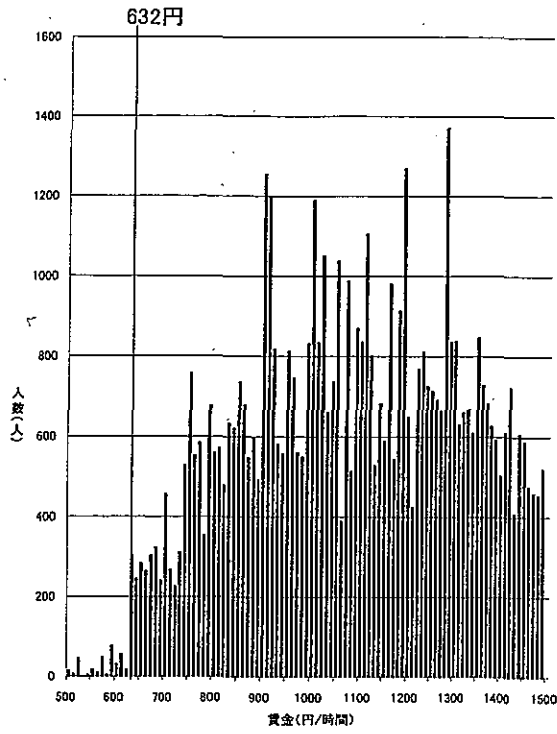
資料出所:厚生労働省「平成21年賃金構造基本統計調査特別集計」

(注)グラフ内記載の額は平成20年度最低賃金額である。また、500円未満及び1500円以上の賃金分布はグラフ上省略している。

一般労働者

徳島(D)

大分(D)



資料出所:厚生労働省「平成21年賃金構造基本統計調査特別集計」

(注)グラフ内記載の額は平成20年度最低賃金額である。また、500円未満及び1500円以上の賃金分布はグラフ上省略している。

資料出所:厚生労働省「平成21年賃金構造基本統計調査特別集計」

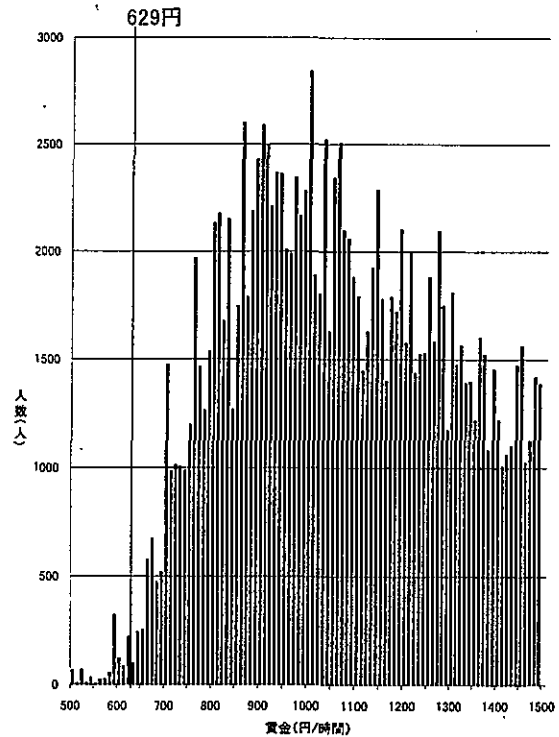
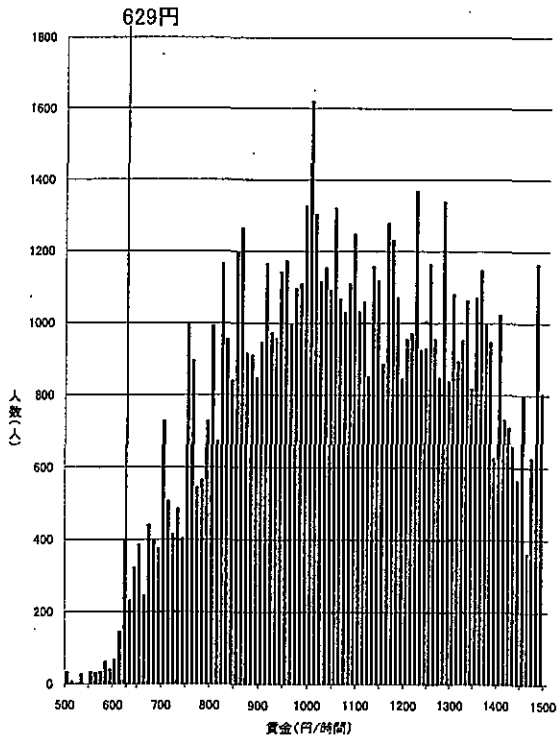
(注)グラフ内記載の額は平成20年度最低賃金額である。また、500円未満及び1500円以上の賃金分布はグラフ上省略している。

一般労働者

一般労働者

島根(D)

山形(D)



資料出所:厚生労働省「平成21年賃金構造基本統計調査特別集計」

(注)グラフ内記載の額は平成20年度最低賃金額である。また、500円未満及び1500円以上の賃金分布はグラフ上省略している。

資料出所:厚生労働省「平成21年賃金構造基本統計調査特別集計」

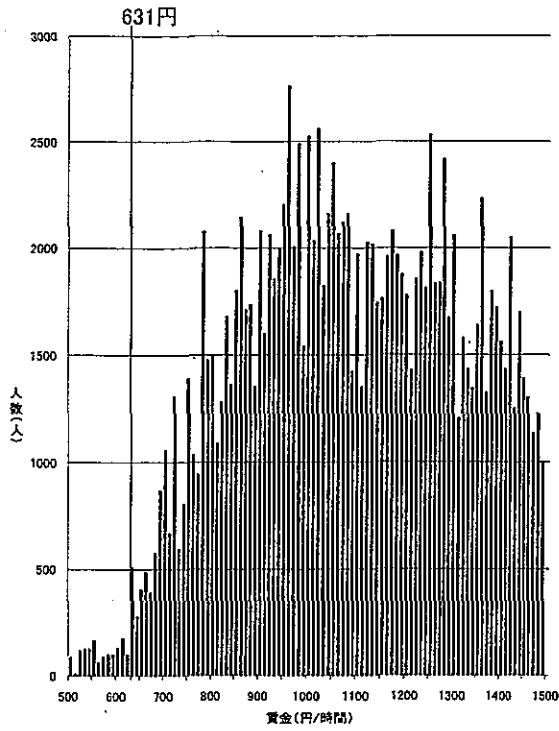
(注)グラフ内記載の額は平成20年度最低賃金額である。また、500円未満及び1500円以上の賃金分布はグラフ上省略している。

一般労働者

一般労働者



愛媛(D)

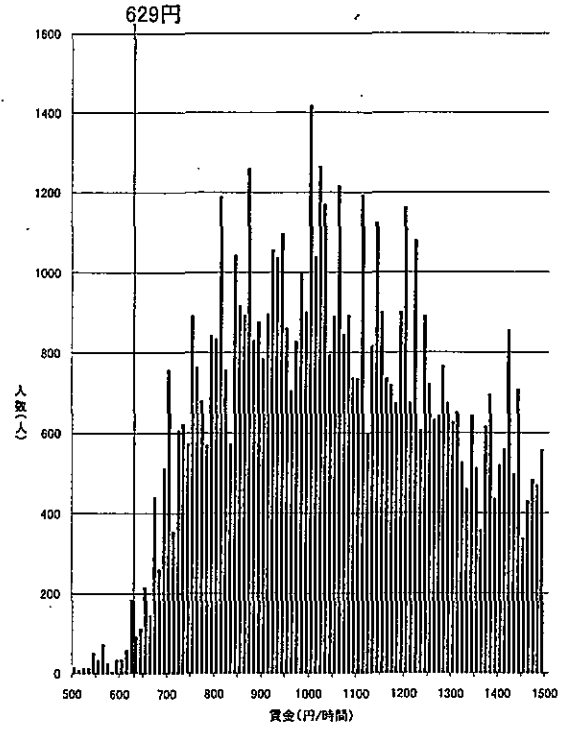


資料出所:厚生労働省「平成21年賃金構造基本統計調査特別集計」

(注)グラフ内記載の額は平成20年度最低賃金額である。また、500円未満及び1500円以上の賃金分布はグラフ上省略している。

一般労働者

鳥取(D)

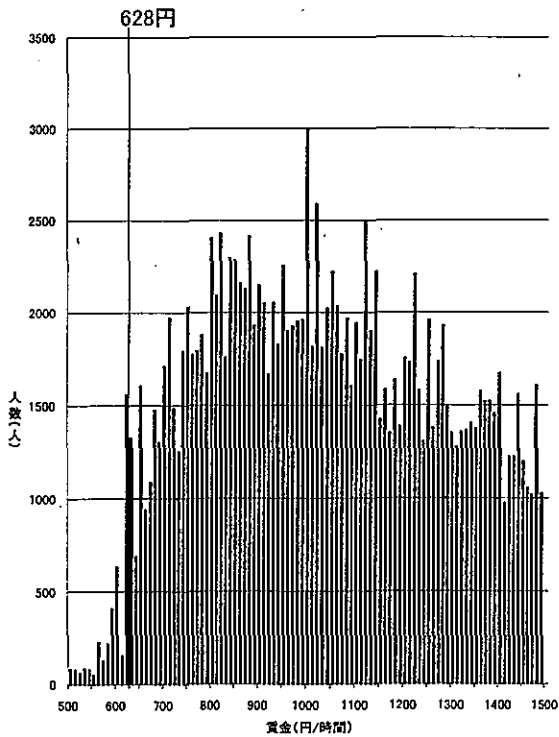


資料出所:厚生労働省「平成21年賃金構造基本統計調査特別集計」

(注)グラフ内記載の額は平成20年度最低賃金額である。また、500円未満及び1500円以上の賃金分布はグラフ上省略している。

一般労働者

岩手(D)

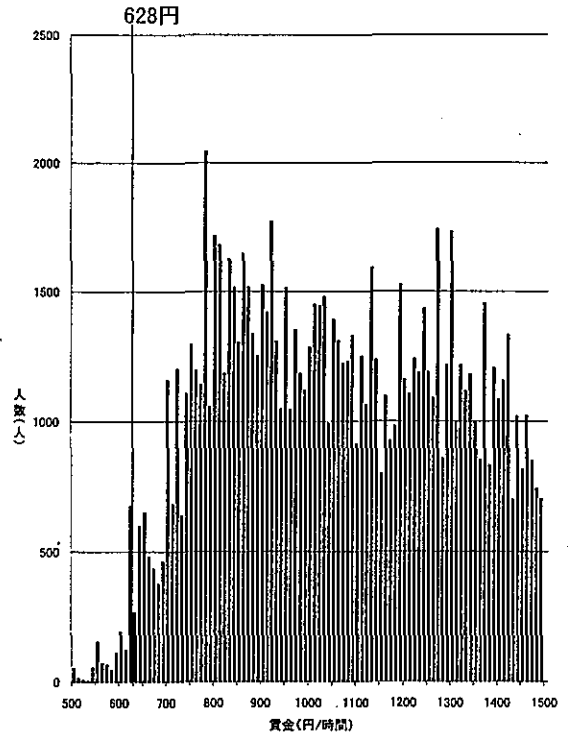


資料出所:厚生労働省「平成21年賃金構造基本統計調査特別集計」

(注)グラフ内記載の額は平成20年度最低賃金額である。また、500円未満及び1500円以上の賃金分布はグラフ上省略している。

一般労働者

佐賀(D)

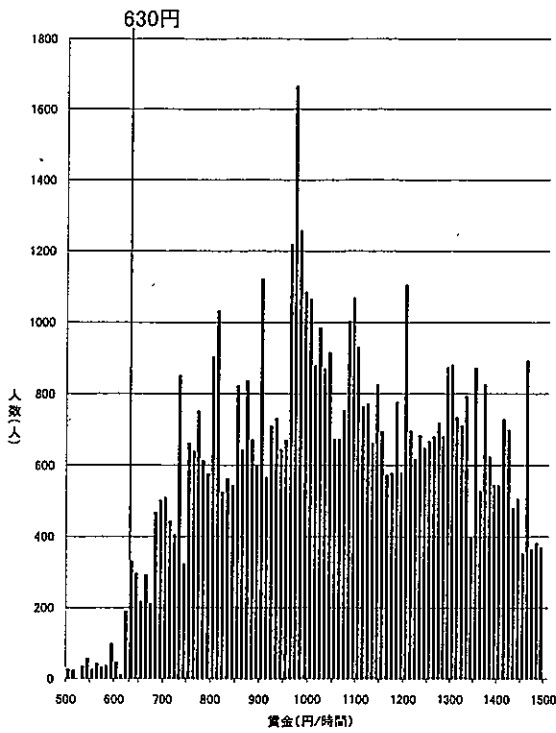


資料出所:厚生労働省「平成21年賃金構造基本統計調査特別集計」

(注)グラフ内記載の額は平成20年度最低賃金額である。また、500円未満及び1500円以上の賃金分布はグラフ上省略している。

一般労働者

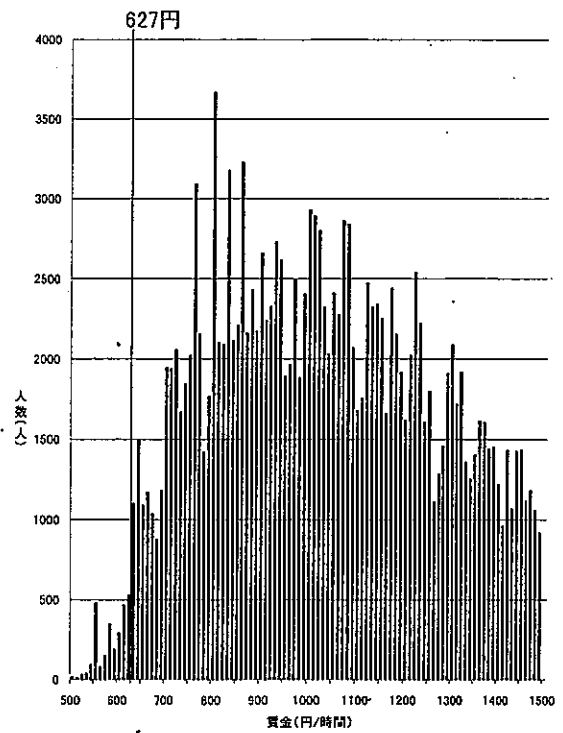
高知(D)



資料出所:厚生労働省「平成21年賃金構造基本統計調査特別集計」  
 (注)グラフ内記載の額は平成20年度最低賃金額である。また、500円未満及び1500円以上の賃金分布はグラフ上省略している。

一般労働者

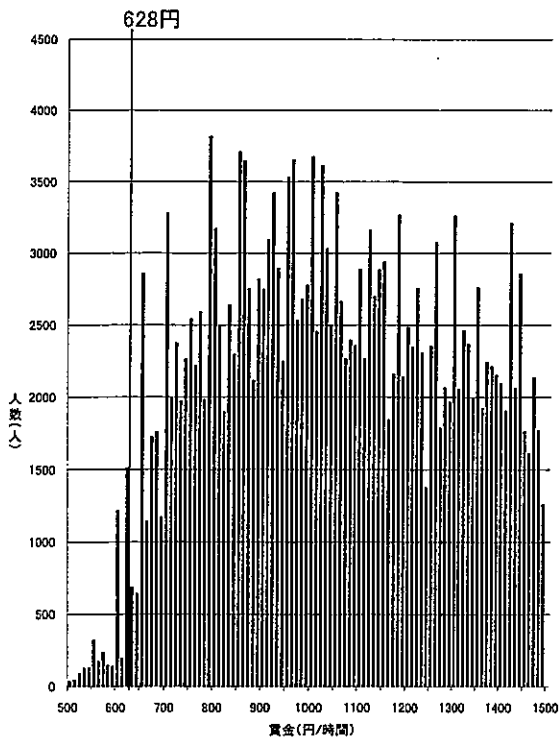
鹿児島(D)



資料出所:厚生労働省「平成21年賃金構造基本統計調査特別集計」  
 (注)グラフ内記載の額は平成20年度最低賃金額である。また、500円未満及び1500円以上の賃金分布はグラフ上省略している。

一般労働者

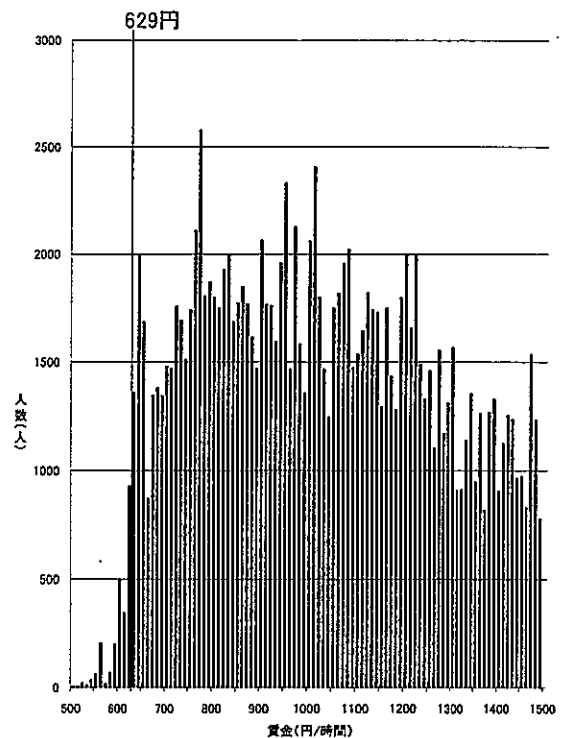
熊本(D)



資料出所:厚生労働省「平成21年賃金構造基本統計調査特別集計」  
 (注)グラフ内記載の額は平成20年度最低賃金額である。また、500円未満及び1500円以上の賃金分布はグラフ上省略している。

一般労働者

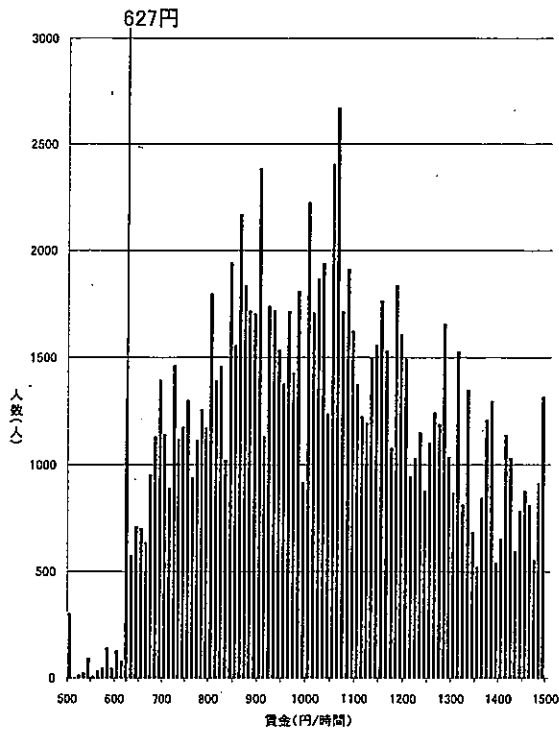
秋田(D)



資料出所:厚生労働省「平成21年賃金構造基本統計調査特別集計」  
 (注)グラフ内記載の額は平成20年度最低賃金額である。また、500円未満及び1500円以上の賃金分布はグラフ上省略している。

一般労働者

宮崎(D)

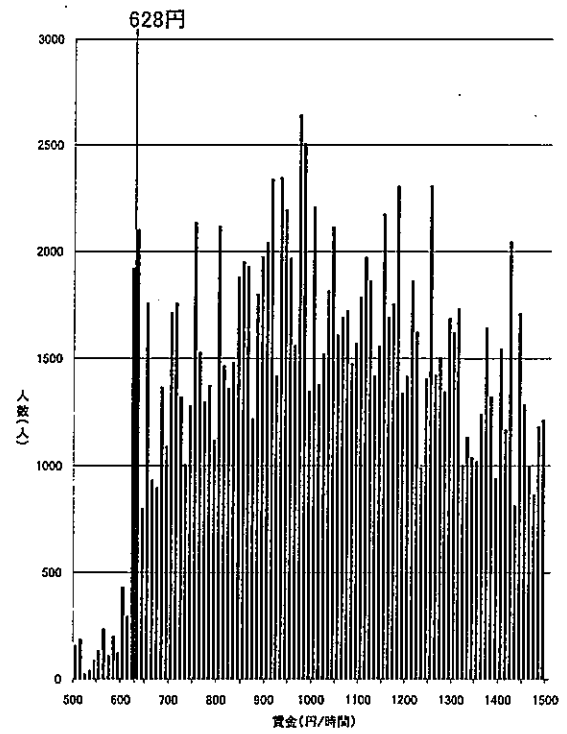


資料出所:厚生労働省「平成21年賃金構造基本統計調査特別集計」

(注)グラフ内記載の額は平成20年度最低賃金額である。また、500円未満及び1500円以上の賃金分布はグラフ上省略している。

一般労働者

長崎(D)

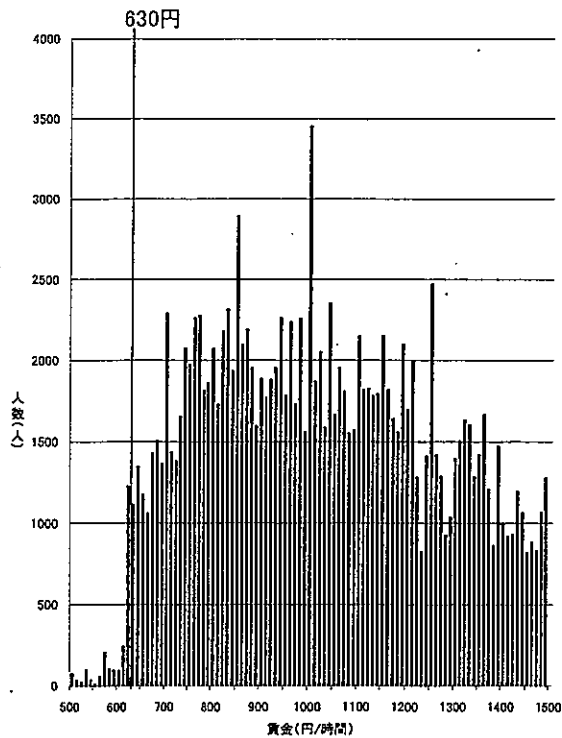


資料出所:厚生労働省「平成21年賃金構造基本統計調査特別集計」

(注)グラフ内記載の額は平成20年度最低賃金額である。また、500円未満及び1500円以上の賃金分布はグラフ上省略している。

一般労働者

青森(D)

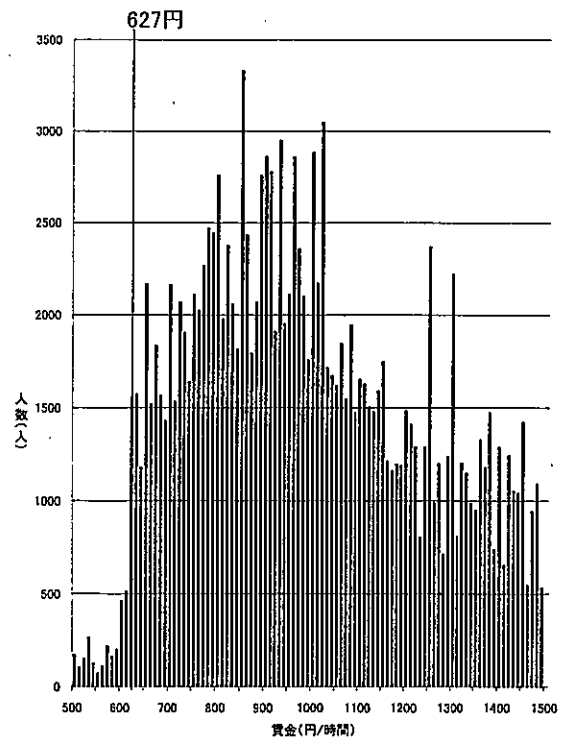


資料出所:厚生労働省「平成21年賃金構造基本統計調査特別集計」

(注)グラフ内記載の額は平成20年度最低賃金額である。また、500円未満及び1500円以上の賃金分布はグラフ上省略している。

一般労働者

沖縄(D)



資料出所:厚生労働省「平成21年賃金構造基本統計調査特別集計」

(注)グラフ内記載の額は平成20年度最低賃金額である。また、500円未満及び1500円以上の賃金分布はグラフ上省略している。

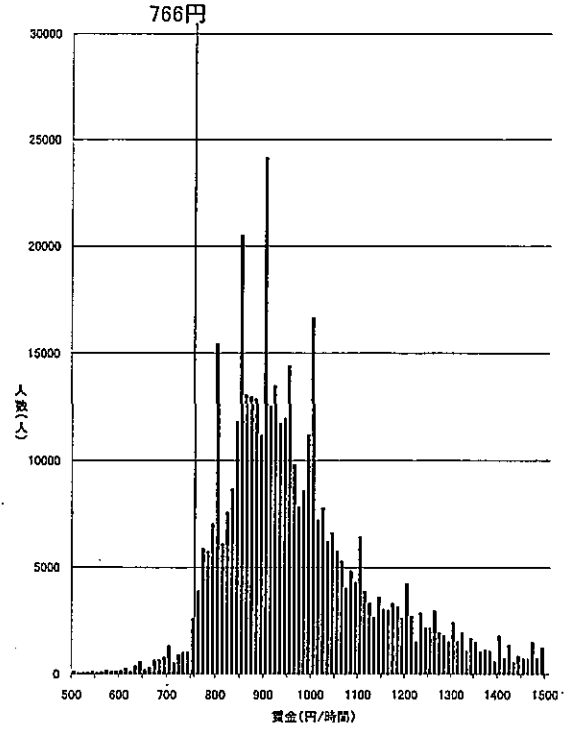
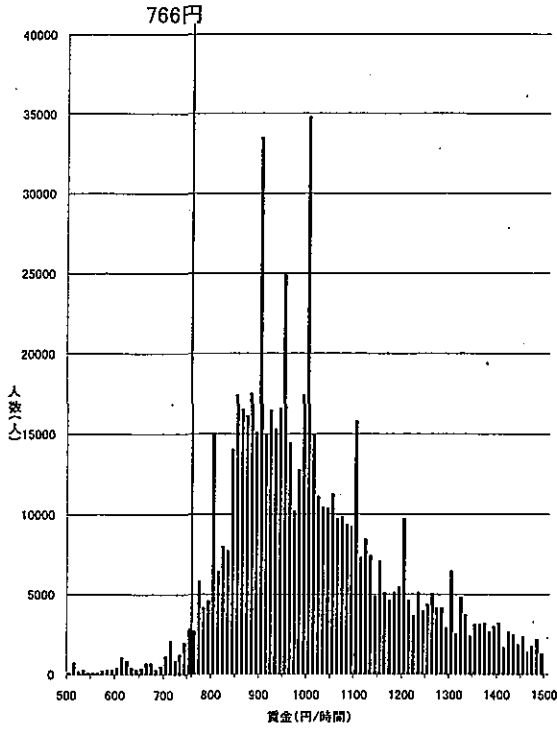
一般労働者

時間当たり賃金分布(短時間労働者)

資料No. 4-3

東京(A)

神奈川(A)



資料出所:厚生労働省「平成21年賃金構造基本統計調査特別集計」

(注)グラフ内記載の額は平成20年度最低賃金額である。また、500円未満及び1500円以上の賃金分布はグラフ上省略している。

資料出所:厚生労働省「平成21年賃金構造基本統計調査特別集計」

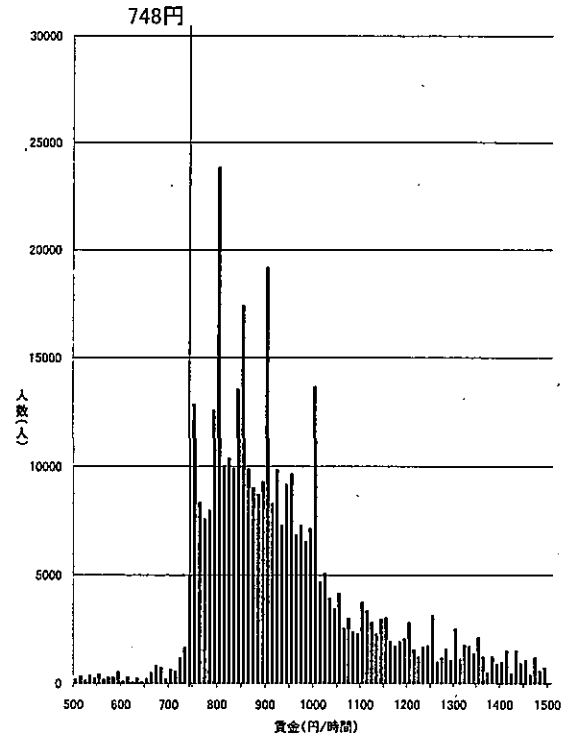
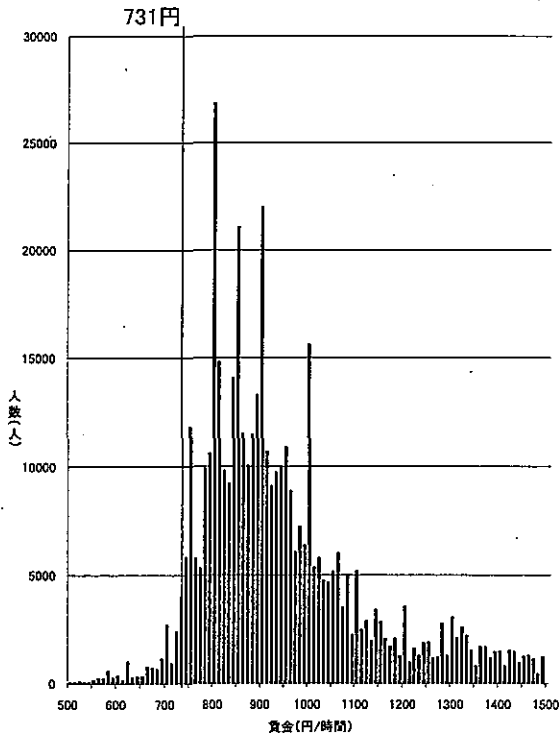
(注)グラフ内記載の額は平成20年度最低賃金額である。また、500円未満及び1500円以上の賃金分布はグラフ上省略している。

短時間労働者

短時間労働者

愛知(A)

大阪(A)



資料出所:厚生労働省「平成21年賃金構造基本統計調査特別集計」

(注)グラフ内記載の額は平成20年度最低賃金額である。また、500円未満及び1500円以上の賃金分布はグラフ上省略している。

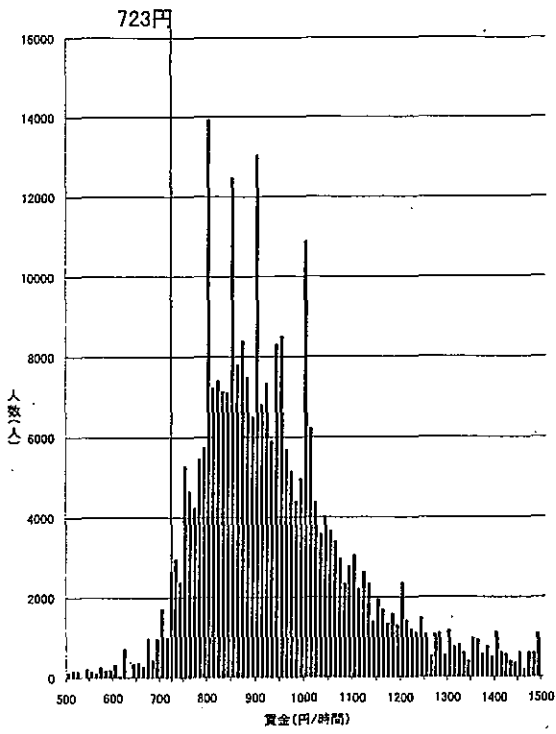
資料出所:厚生労働省「平成21年賃金構造基本統計調査特別集計」

(注)グラフ内記載の額は平成20年度最低賃金額である。また、500円未満及び1500円以上の賃金分布はグラフ上省略している。

短時間労働者

短時間労働者

千葉(A)

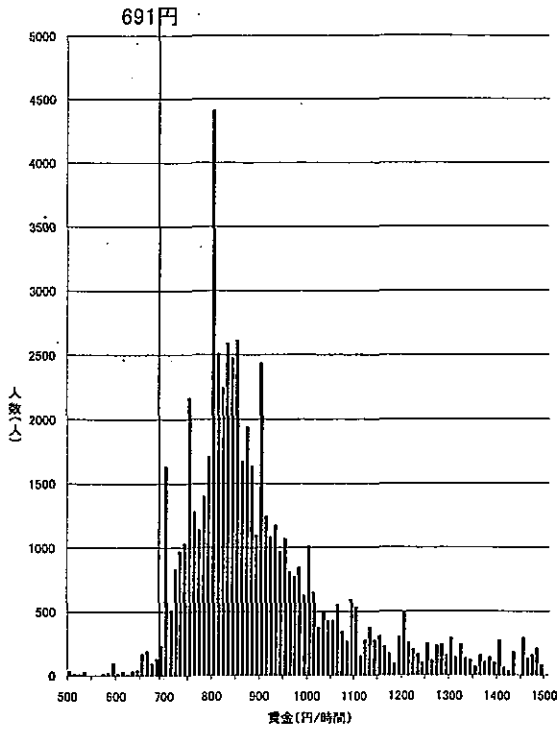


資料出所:厚生労働省「平成21年賃金構造基本統計調査特別集計」

(注)グラフ内記載の額は平成20年度最低賃金額である。また、500円未満及び1500円以上の賃金分布はグラフ上省略している。

短時間労働者

滋賀(B)

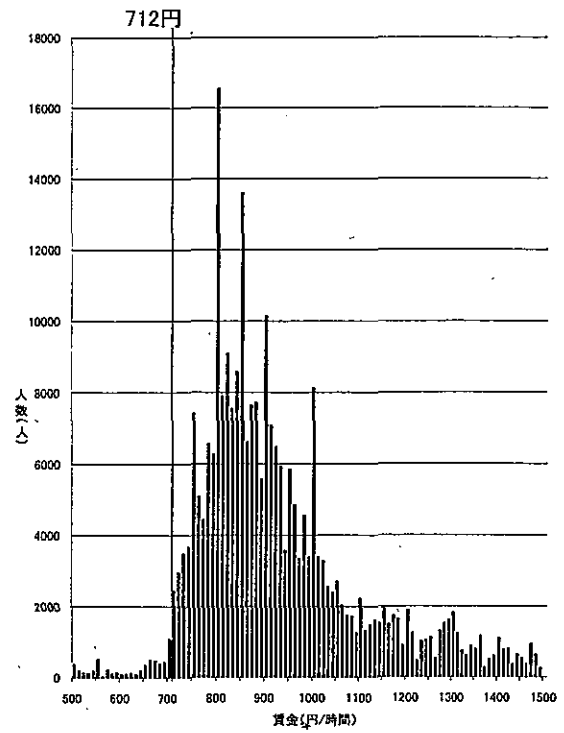


資料出所:厚生労働省「平成21年賃金構造基本統計調査特別集計」

(注)グラフ内記載の額は平成20年度最低賃金額である。また、500円未満及び1500円以上の賃金分布はグラフ上省略している。

短時間労働者

兵庫(B)

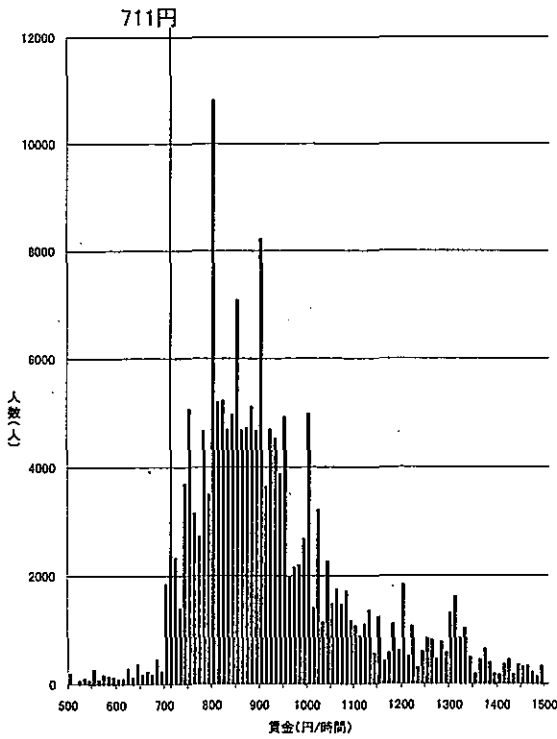


資料出所:厚生労働省「平成21年賃金構造基本統計調査特別集計」

(注)グラフ内記載の額は平成20年度最低賃金額である。また、500円未満及び1500円以上の賃金分布はグラフ上省略している。

短時間労働者

静岡(B)

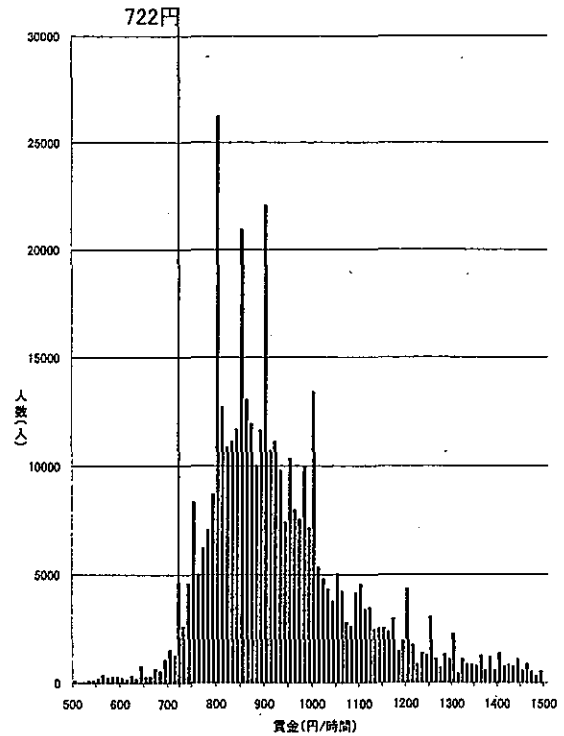


資料出所:厚生労働省「平成21年賃金構造基本統計調査特別集計」

(注)グラフ内記載の額は平成20年度最低賃金額である。また、500円未満及び1500円以上の賃金分布はグラフ上省略している。

短時間労働者

埼玉(B)

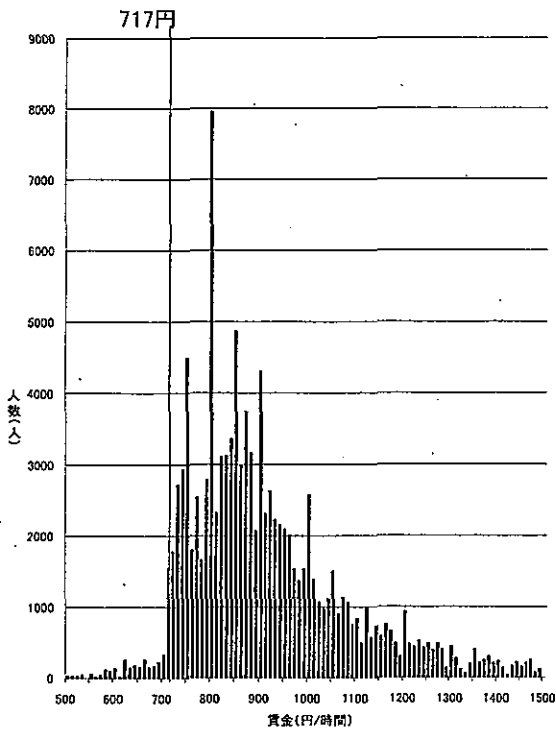


資料出所:厚生労働省「平成21年賃金構造基本統計調査特別集計」

(注)グラフ内記載の額は平成20年度最低賃金額である。また、500円未満及び1500円以上の賃金分布はグラフ上省略している。

短時間労働者

京都(B)

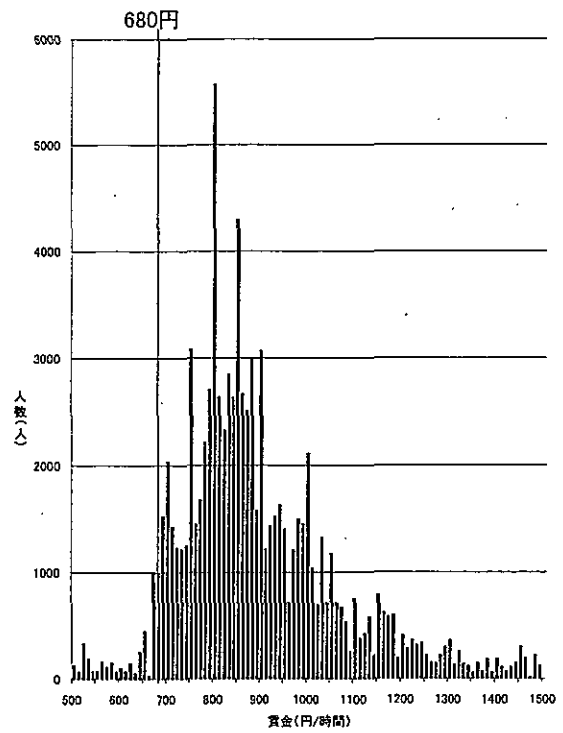


資料出所:厚生労働省「平成21年賃金構造基本統計調査特別集計」

(注)グラフ内記載の額は平成20年度最低賃金額である。また、500円未満及び1500円以上の賃金分布はグラフ上省略している。

短時間労働者

長野(B)

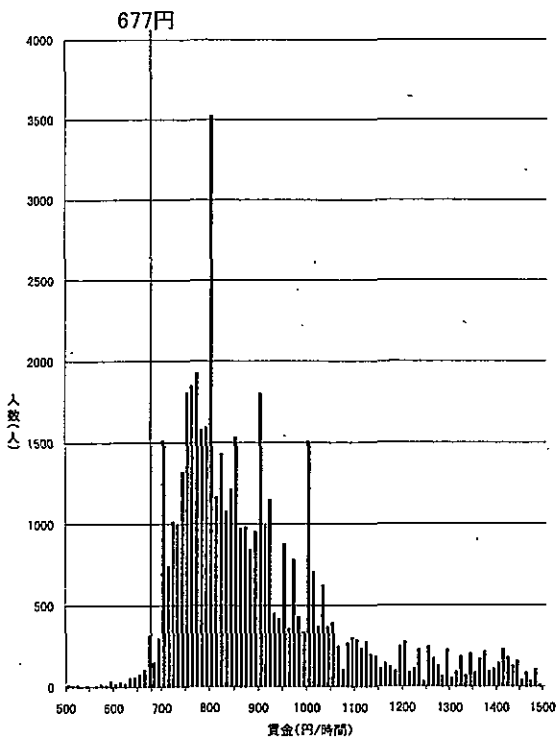


資料出所:厚生労働省「平成21年賃金構造基本統計調査特別集計」

(注)グラフ内記載の額は平成20年度最低賃金額である。また、500円未満及び1500円以上の賃金分布はグラフ上省略している。

短時間労働者

富山(B)

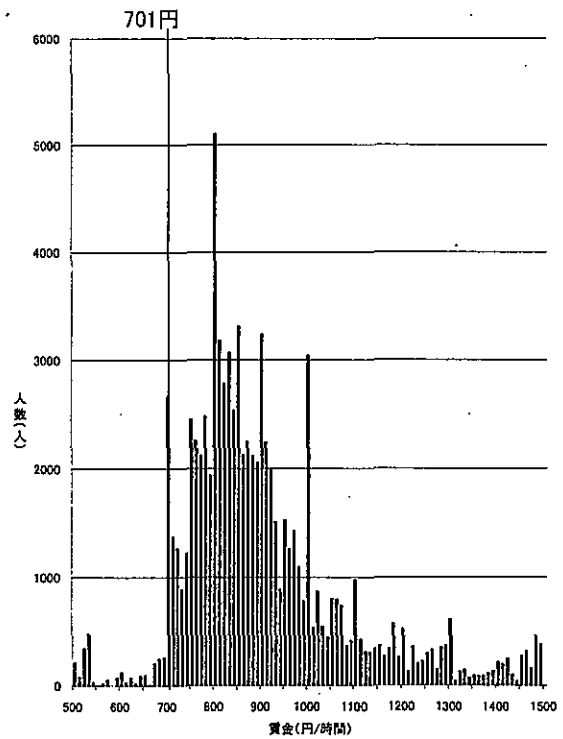


資料出所:厚生労働省「平成21年賃金構造基本統計調査特別集計」

(注)グラフ内記載の額は平成20年度最低賃金額である。また、500円未満及び1500円以上の賃金分布はグラフ上省略している。

短時間労働者

三重(B)

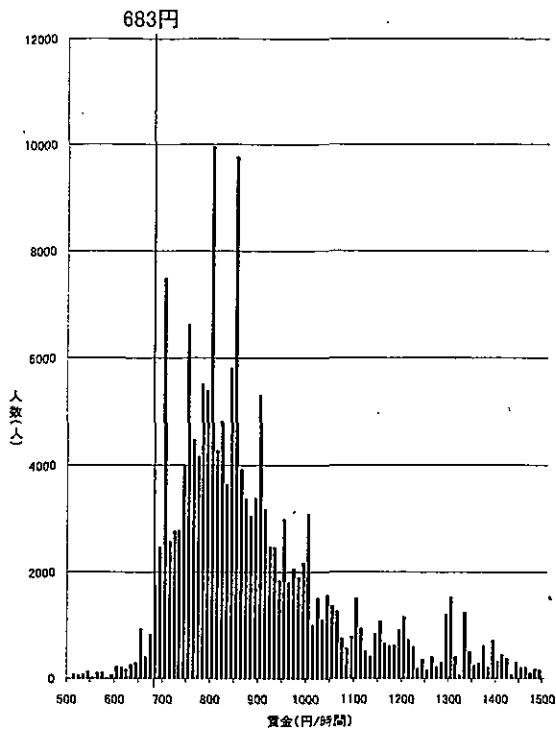


資料出所:厚生労働省「平成21年賃金構造基本統計調査特別集計」

(注)グラフ内記載の額は平成20年度最低賃金額である。また、500円未満及び1500円以上の賃金分布はグラフ上省略している。

短時間労働者

広島(B)

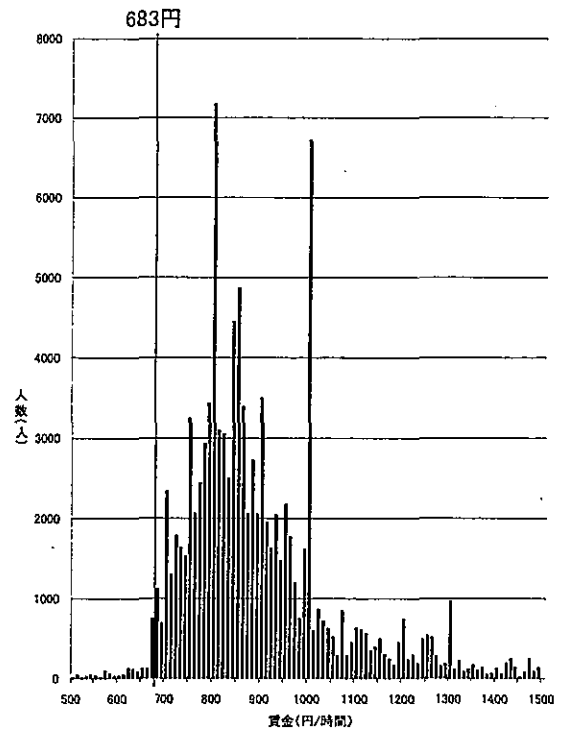


資料出所:厚生労働省「平成21年賃金構造基本統計調査特別集計」

(注)グラフ内記載の額は平成20年度最低賃金額である。また、500円未満及び1500円以上の賃金分布はグラフ上省略している。

短時間労働者

栃木(B)



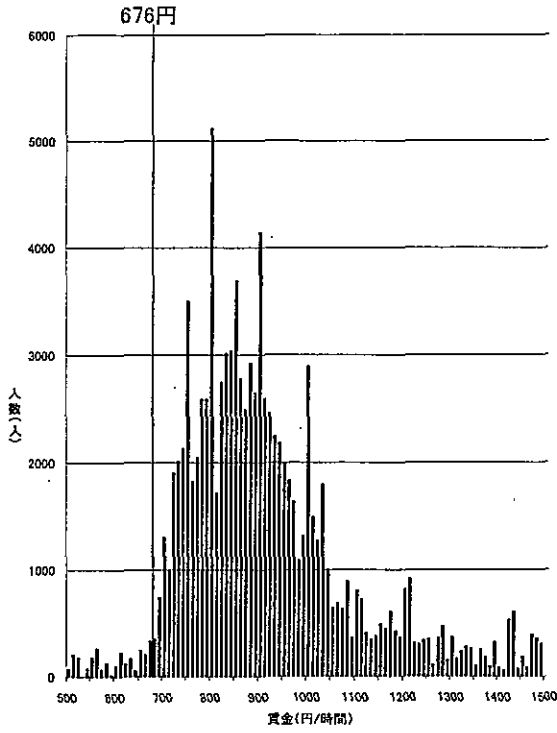
資料出所:厚生労働省「平成21年賃金構造基本統計調査特別集計」

(注)グラフ内記載の額は平成20年度最低賃金額である。また、500円未満及び1500円以上の賃金分布はグラフ上省略している。

短時間労働者



茨城(C)

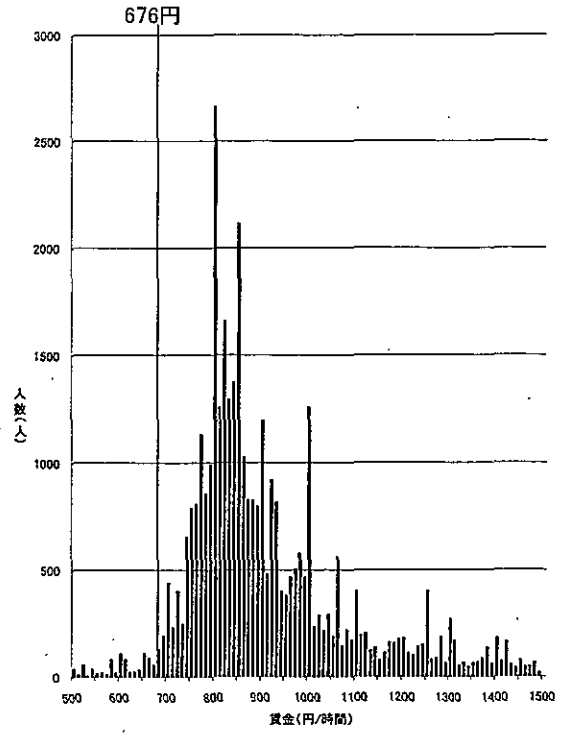


資料出所:厚生労働省「平成21年賃金構造基本統計調査特別集計」

(注)グラフ内記載の額は平成20年度最低賃金額である。また、500円未満及び1500円以上の賃金分布はグラフ上省略している。

短時間労働者

山梨(C)

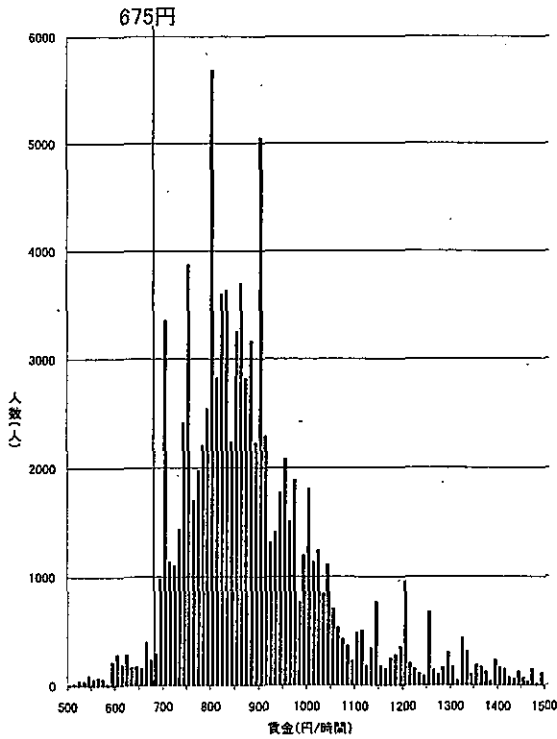


資料出所:厚生労働省「平成21年賃金構造基本統計調査特別集計」

(注)グラフ内記載の額は平成20年度最低賃金額である。また、500円未満及び1500円以上の賃金分布はグラフ上省略している。

短時間労働者

群馬(C)

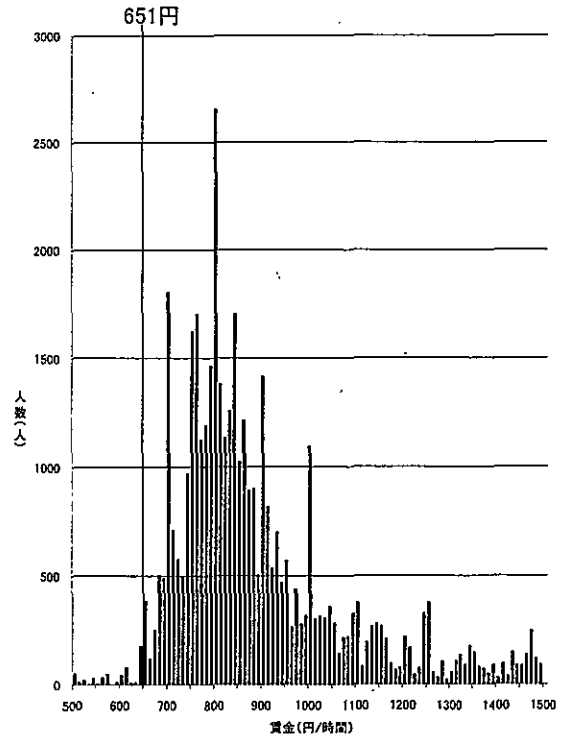


資料出所:厚生労働省「平成21年賃金構造基本統計調査特別集計」

(注)グラフ内記載の額は平成20年度最低賃金額である。また、500円未満及び1500円以上の賃金分布はグラフ上省略している。

短時間労働者

香川(C)

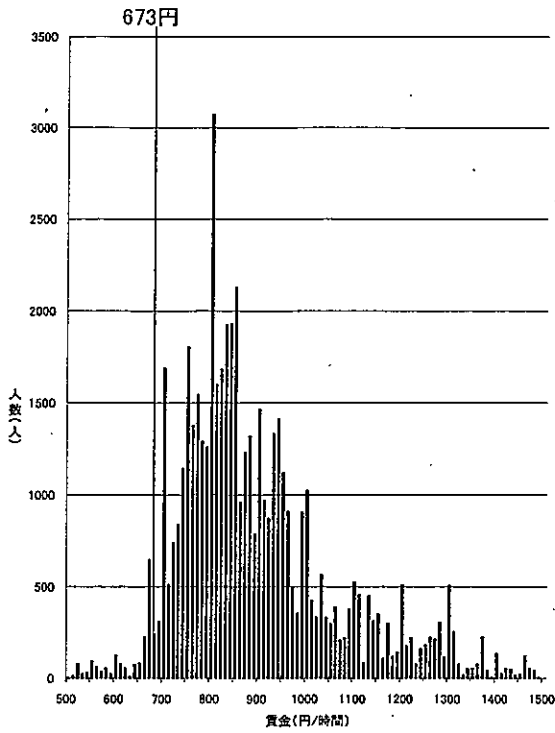


資料出所:厚生労働省「平成21年賃金構造基本統計調査特別集計」

(注)グラフ内記載の額は平成20年度最低賃金額である。また、500円未満及び1500円以上の賃金分布はグラフ上省略している。

短時間労働者

石川(C)

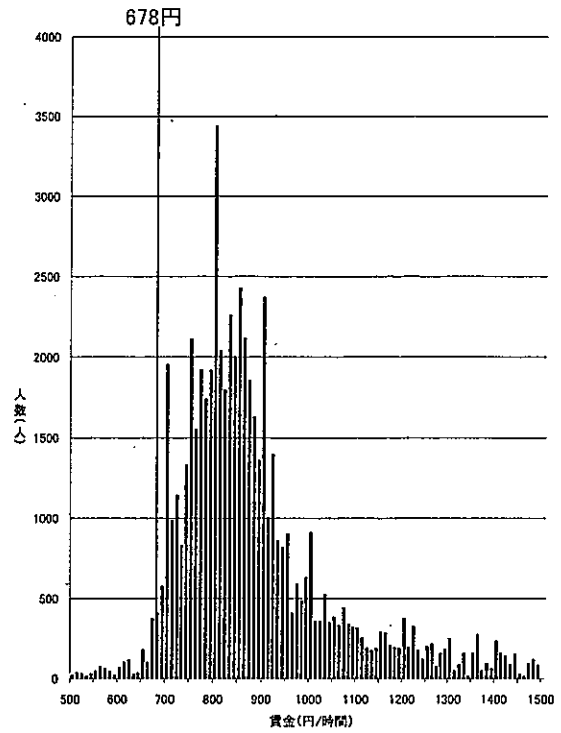


資料出所:厚生労働省「平成21年賃金構造基本統計調査特別集計」

(注)グラフ内記載の額は平成20年度最低賃金額である。また、500円未満及び1500円以上の賃金分布はグラフ上省略している。

短時間労働者

奈良(C)

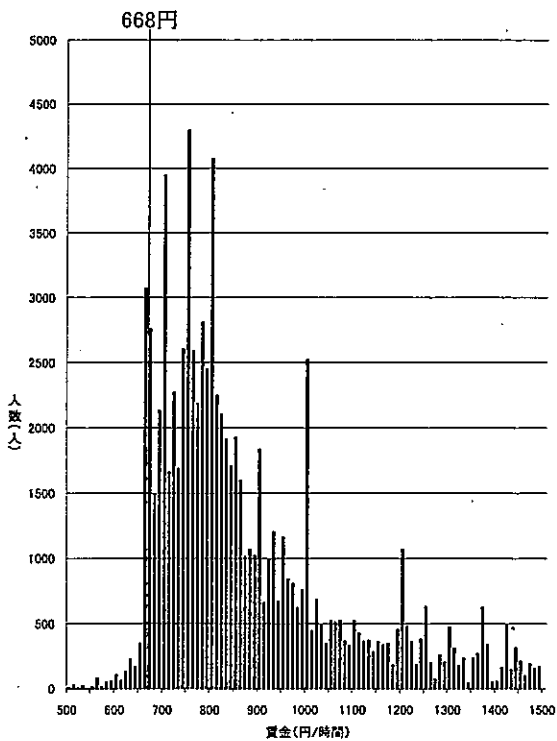


資料出所:厚生労働省「平成21年賃金構造基本統計調査特別集計」

(注)グラフ内記載の額は平成20年度最低賃金額である。また、500円未満及び1500円以上の賃金分布はグラフ上省略している。

短時間労働者

山口(C)

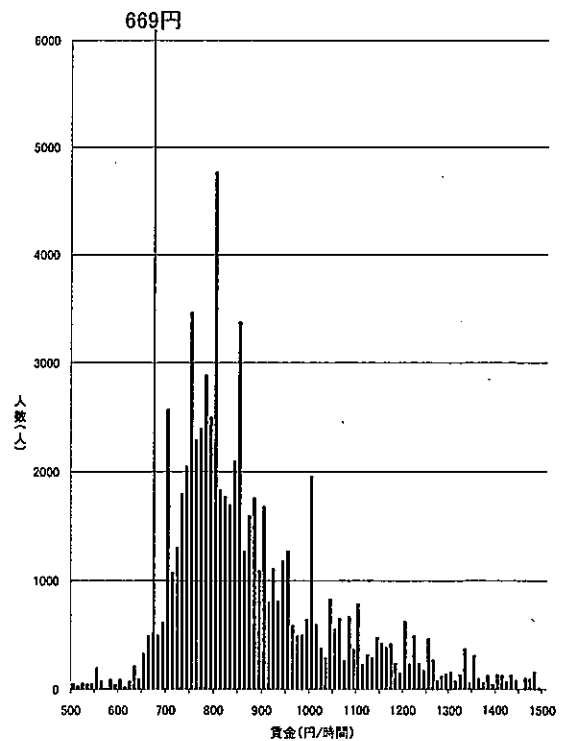


資料出所:厚生労働省「平成21年賃金構造基本統計調査特別集計」

(注)グラフ内記載の額は平成20年度最低賃金額である。また、500円未満及び1500円以上の賃金分布はグラフ上省略している。

短時間労働者

岡山(C)

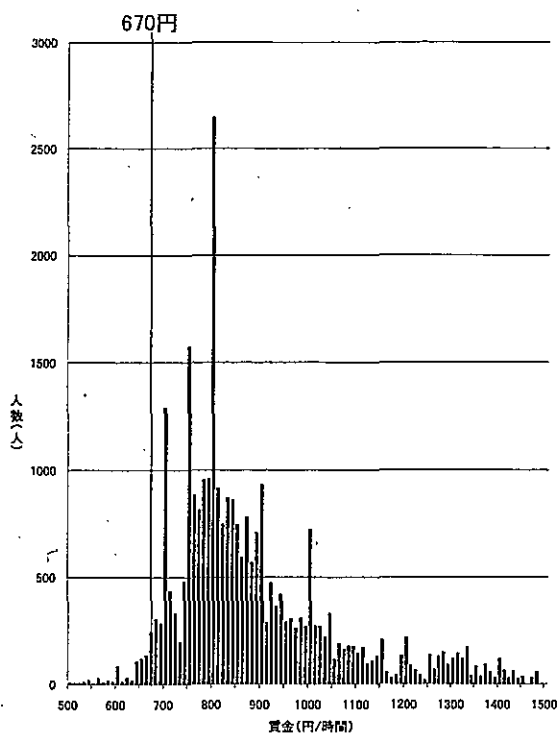


資料出所:厚生労働省「平成21年賃金構造基本統計調査特別集計」

(注)グラフ内記載の額は平成20年度最低賃金額である。また、500円未満及び1500円以上の賃金分布はグラフ上省略している。

短時間労働者

福井(C)

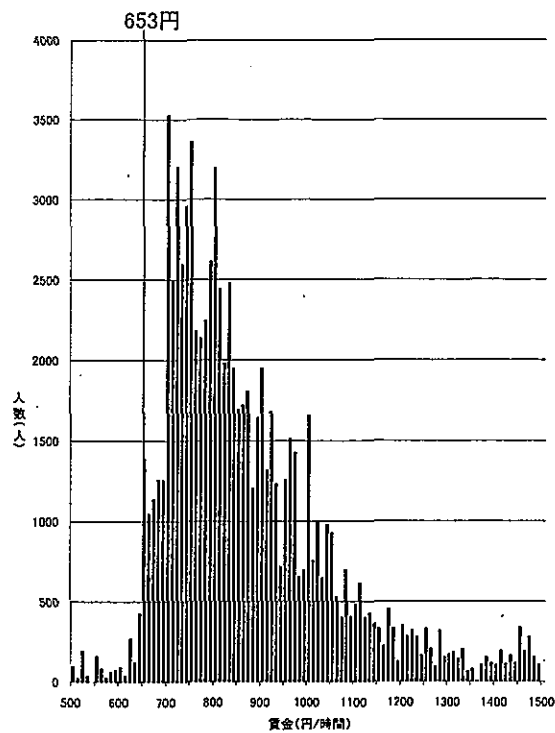


資料出所:厚生労働省「平成21年賃金構造基本統計調査特別集計」

(注)グラフ内記載の額は平成20年度最低賃金額である。また、500円未満及び1500円以上の賃金分布はグラフ上省略している。

短時間労働者

宮城(C)

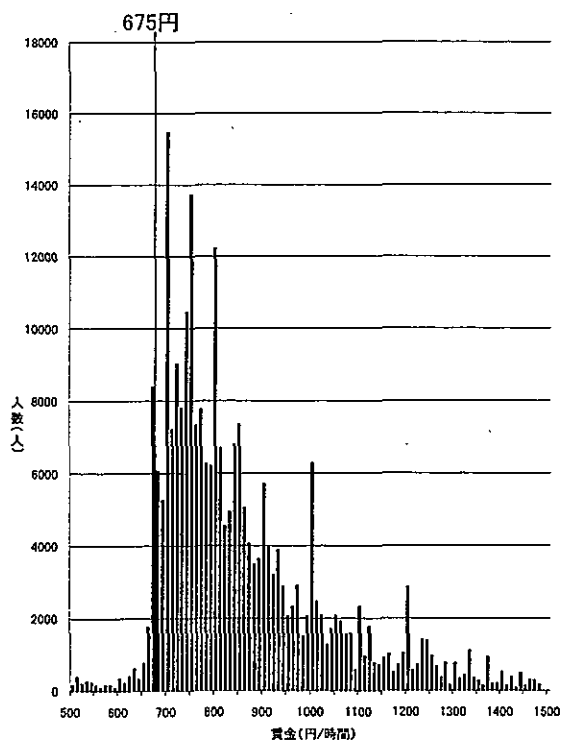


資料出所:厚生労働省「平成21年賃金構造基本統計調査特別集計」

(注)グラフ内記載の額は平成20年度最低賃金額である。また、500円未満及び1500円以上の賃金分布はグラフ上省略している。

短時間労働者

福岡(C)

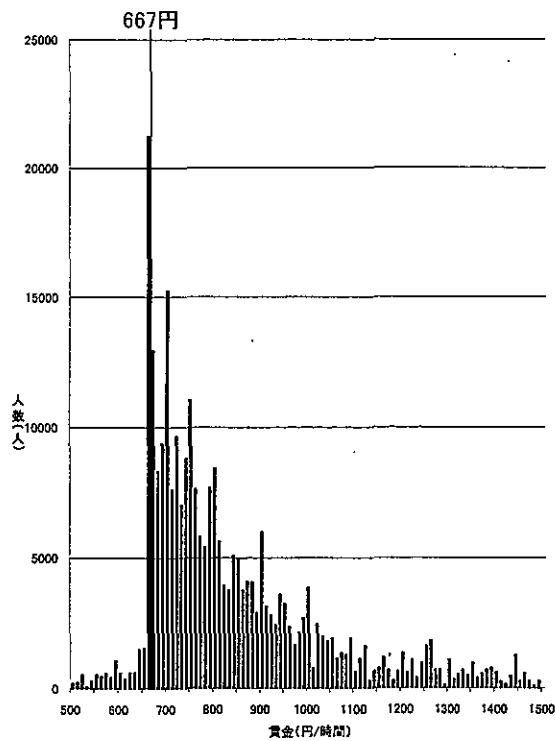


資料出所:厚生労働省「平成21年賃金構造基本統計調査特別集計」

(注)グラフ内記載の額は平成20年度最低賃金額である。また、500円未満及び1500円以上の賃金分布はグラフ上省略している。

短時間労働者

北海道(C)

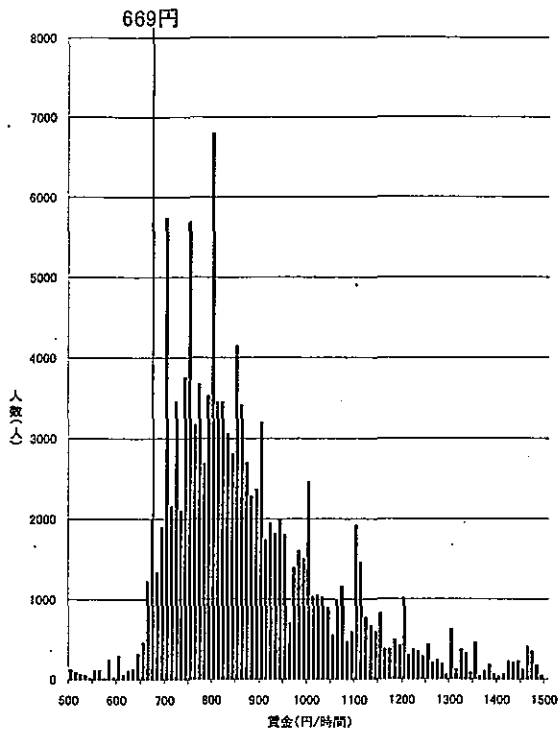


資料出所:厚生労働省「平成21年賃金構造基本統計調査特別集計」

(注)グラフ内記載の額は平成20年度最低賃金額である。また、500円未満及び1500円以上の賃金分布はグラフ上省略している。

短時間労働者

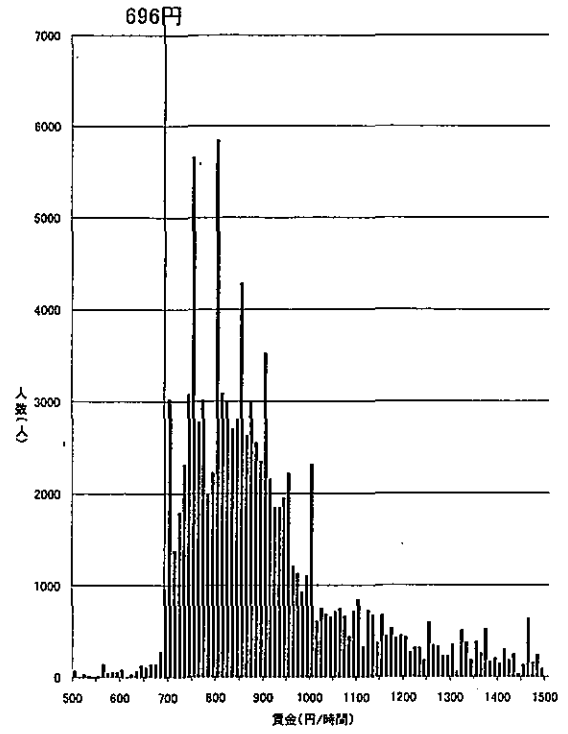
新潟(C)



資料出所:厚生労働省「平成21年賃金構造基本統計調査特別集計」  
 (注)グラフ内記載の額は平成20年度最低賃金額である。また、500円未満及び1500円以上の賃金分布はグラフ上省略している。

短時間労働者

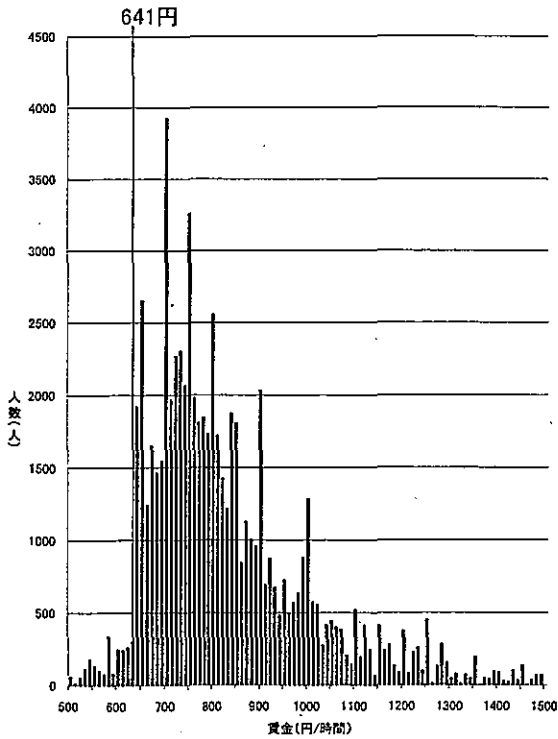
岐阜(C)



資料出所:厚生労働省「平成21年賃金構造基本統計調査特別集計」  
 (注)グラフ内記載の額は平成20年度最低賃金額である。また、500円未満及び1500円以上の賃金分布はグラフ上省略している。

短時間労働者

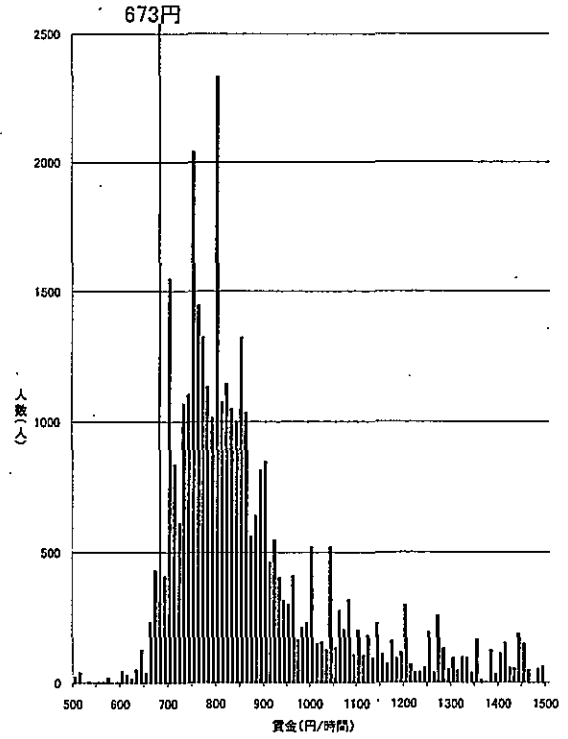
福島(C)



資料出所:厚生労働省「平成21年賃金構造基本統計調査特別集計」  
 (注)グラフ内記載の額は平成20年度最低賃金額である。また、500円未満及び1500円以上の賃金分布はグラフ上省略している。

短時間労働者

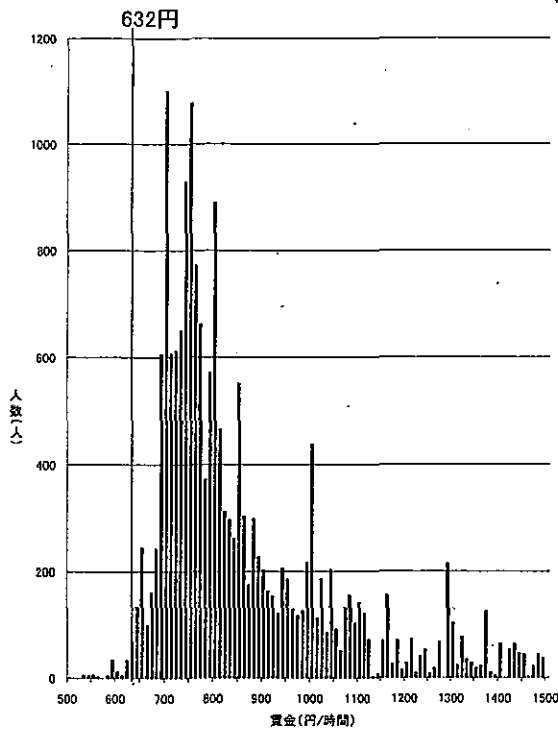
和歌山(C)



資料出所:厚生労働省「平成21年賃金構造基本統計調査特別集計」  
 (注)グラフ内記載の額は平成20年度最低賃金額である。また、500円未満及び1500円以上の賃金分布はグラフ上省略している。

短時間労働者

徳島(D)

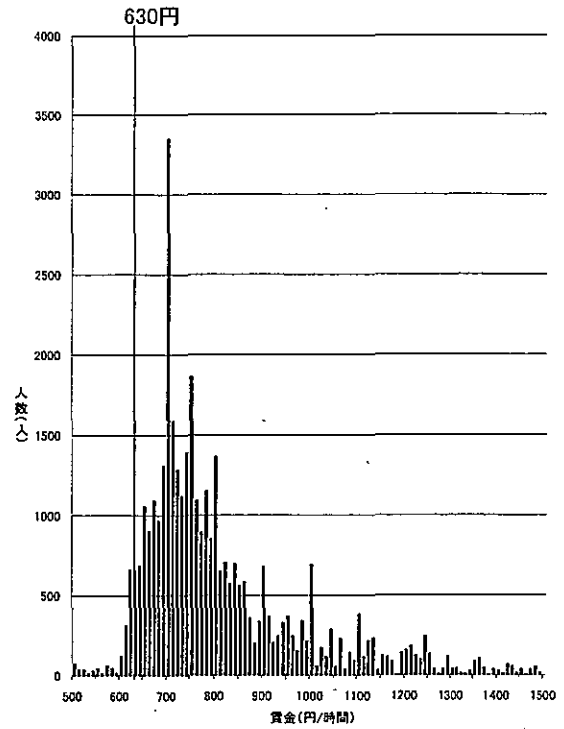


資料出所:厚生労働省「平成21年賃金構造基本統計調査特別集計」

(注)グラフ内記載の額は平成20年度最低賃金額である。また、500円未満及び1500円以上の賃金分布はグラフ上省略している。

短時間労働者

大分(D)

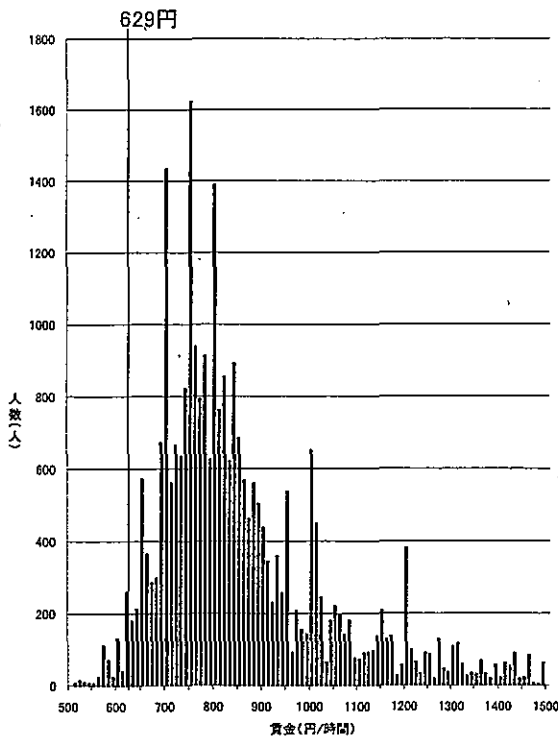


資料出所:厚生労働省「平成21年賃金構造基本統計調査特別集計」

(注)グラフ内記載の額は平成20年度最低賃金額である。また、500円未満及び1500円以上の賃金分布はグラフ上省略している。

短時間労働者

島根(D)

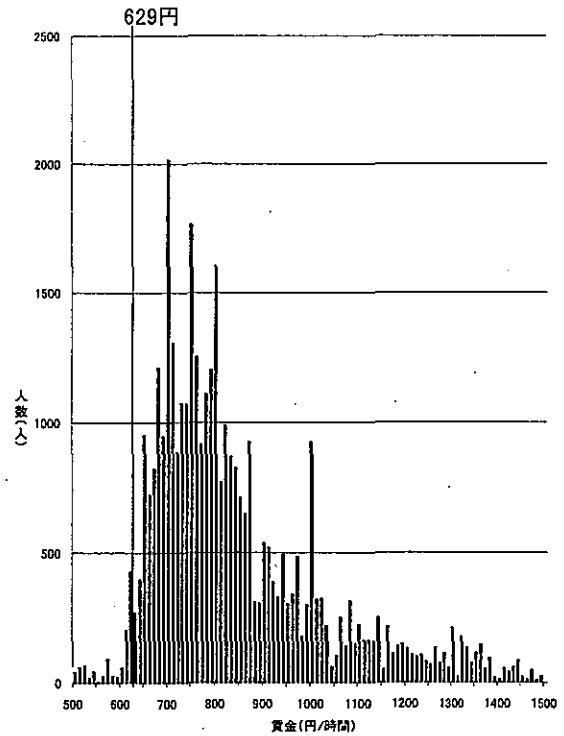


資料出所:厚生労働省「平成21年賃金構造基本統計調査特別集計」

(注)グラフ内記載の額は平成20年度最低賃金額である。また、500円未満及び1500円以上の賃金分布はグラフ上省略している。

短時間労働者

山形(D)

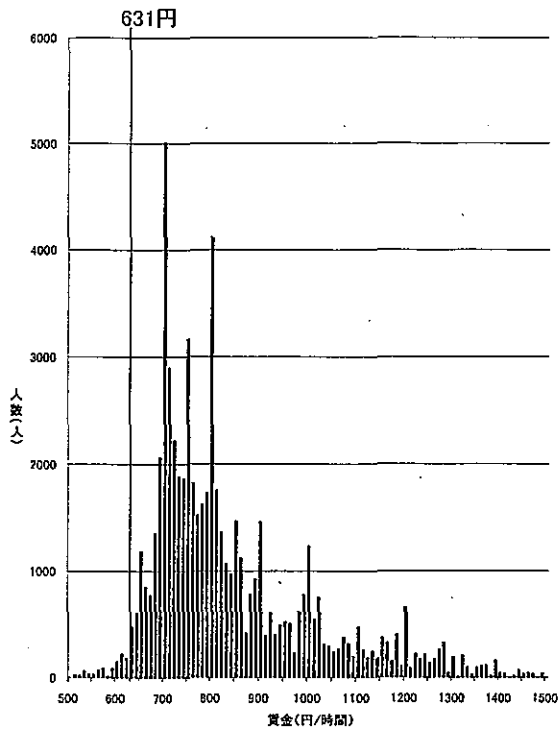


資料出所:厚生労働省「平成21年賃金構造基本統計調査特別集計」

(注)グラフ内記載の額は平成20年度最低賃金額である。また、500円未満及び1500円以上の賃金分布はグラフ上省略している。

短時間労働者

愛媛(D)

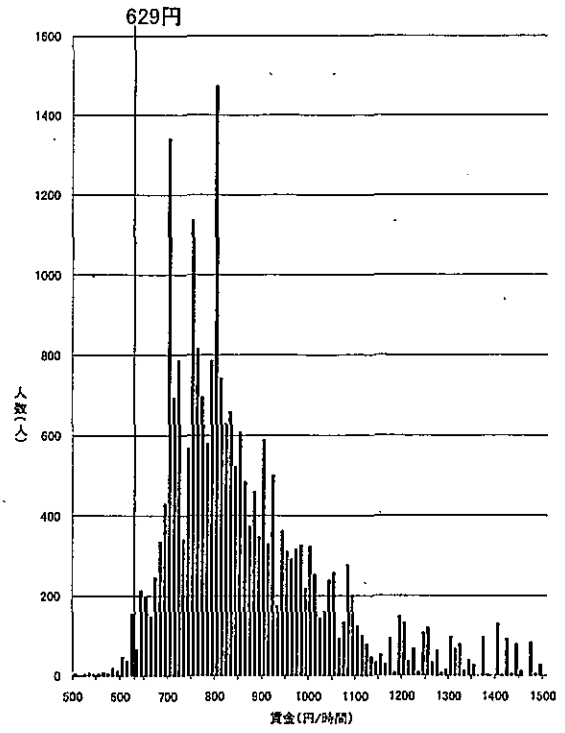


資料出所:厚生労働省「平成21年賃金構造基本統計調査特別集計」

(注)グラフ内記載の額は平成20年度最低賃金額である。また、500円未満及び1500円以上の賃金分布はグラフ上省略している。

短時間労働者

鳥取(D)

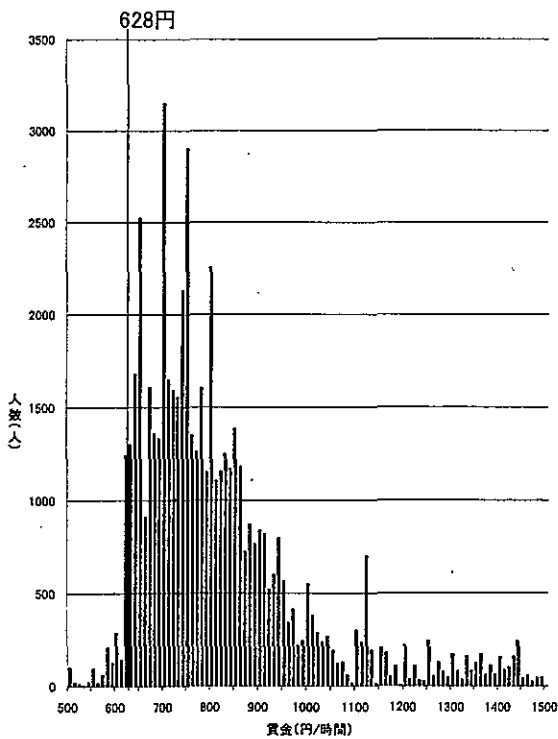


資料出所:厚生労働省「平成21年賃金構造基本統計調査特別集計」

(注)グラフ内記載の額は平成20年度最低賃金額である。また、500円未満及び1500円以上の賃金分布はグラフ上省略している。

短時間労働者

岩手(D)

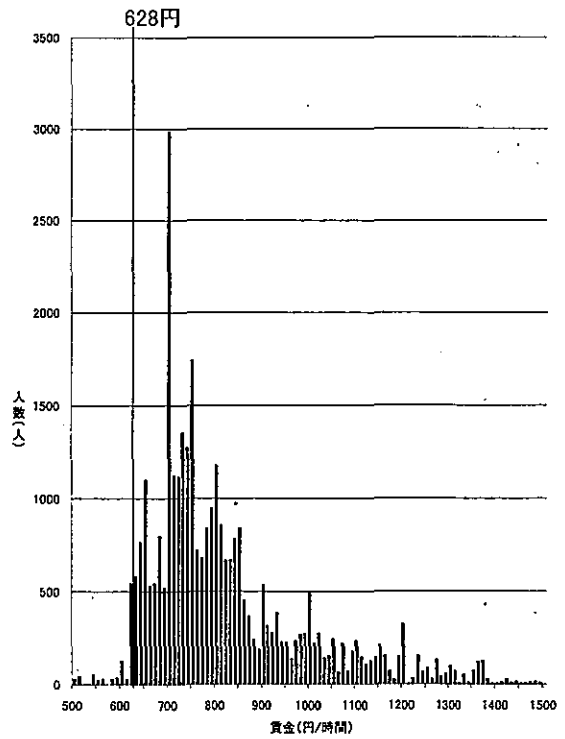


資料出所:厚生労働省「平成21年賃金構造基本統計調査特別集計」

(注)グラフ内記載の額は平成20年度最低賃金額である。また、500円未満及び1500円以上の賃金分布はグラフ上省略している。

短時間労働者

佐賀(D)

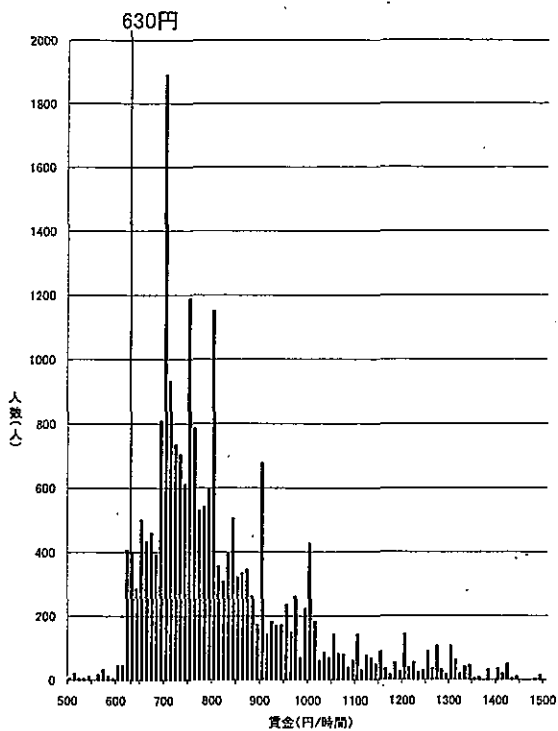


資料出所:厚生労働省「平成21年賃金構造基本統計調査特別集計」

(注)グラフ内記載の額は平成20年度最低賃金額である。また、500円未満及び1500円以上の賃金分布はグラフ上省略している。

短時間労働者

高知(D)

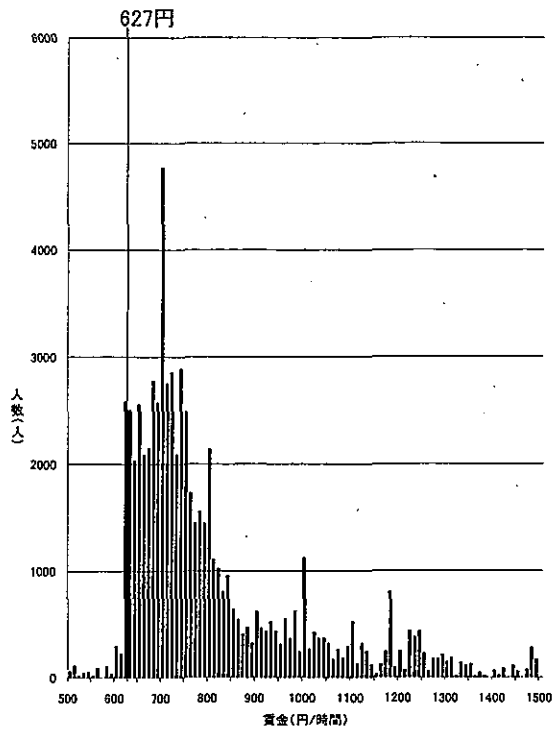


資料出所:厚生労働省「平成21年賃金構造基本統計調査特別集計」

(注)グラフ内記載の額は平成20年度最低賃金額である。また、500円未満及び1500円以上の賃金分布はグラフ上省略している。

短時間労働者

鹿児島(D)

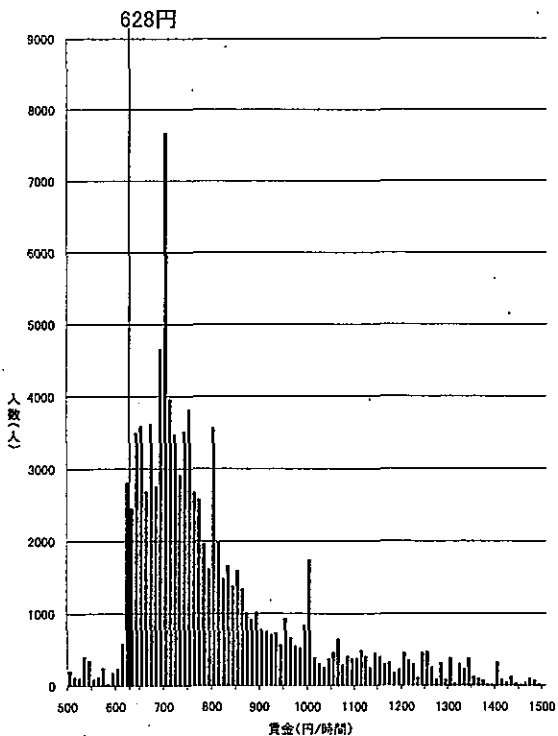


資料出所:厚生労働省「平成21年賃金構造基本統計調査特別集計」

(注)グラフ内記載の額は平成20年度最低賃金額である。また、500円未満及び1500円以上の賃金分布はグラフ上省略している。

短時間労働者

熊本(D)

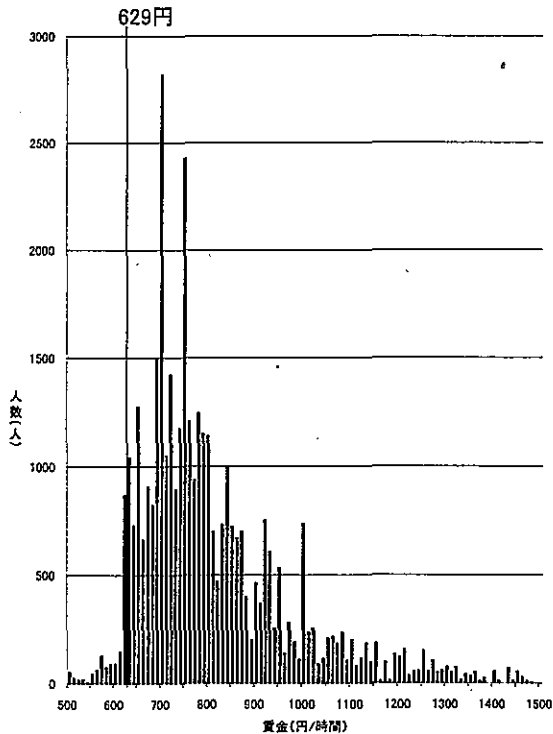


資料出所:厚生労働省「平成21年賃金構造基本統計調査特別集計」

(注)グラフ内記載の額は平成20年度最低賃金額である。また、500円未満及び1500円以上の賃金分布はグラフ上省略している。

短時間労働者

秋田(D)

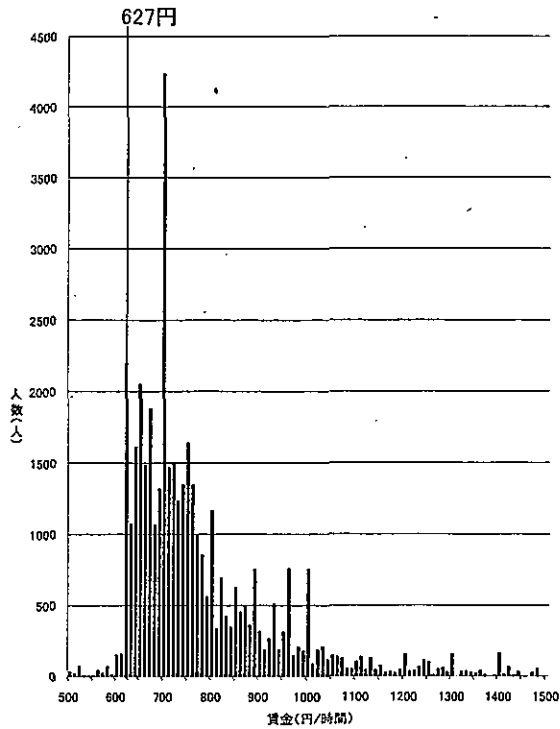


資料出所:厚生労働省「平成21年賃金構造基本統計調査特別集計」

(注)グラフ内記載の額は平成20年度最低賃金額である。また、500円未満及び1500円以上の賃金分布はグラフ上省略している。

短時間労働者

宮崎(D)

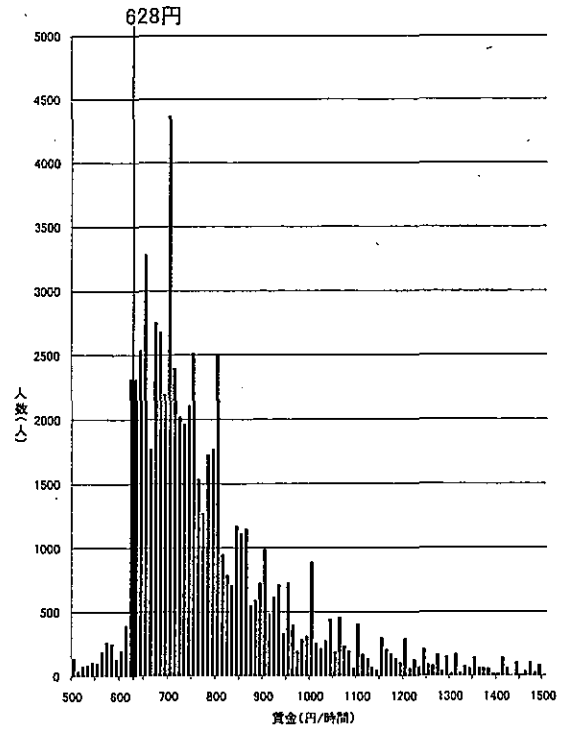


資料出所:厚生労働省「平成21年賃金構造基本統計調査特別集計」

(注)グラフ内記載の額は平成20年度最低賃金額である。また、500円未満及び1500円以上の賃金分布はグラフ上省略している。

短時間労働者

長崎(D)

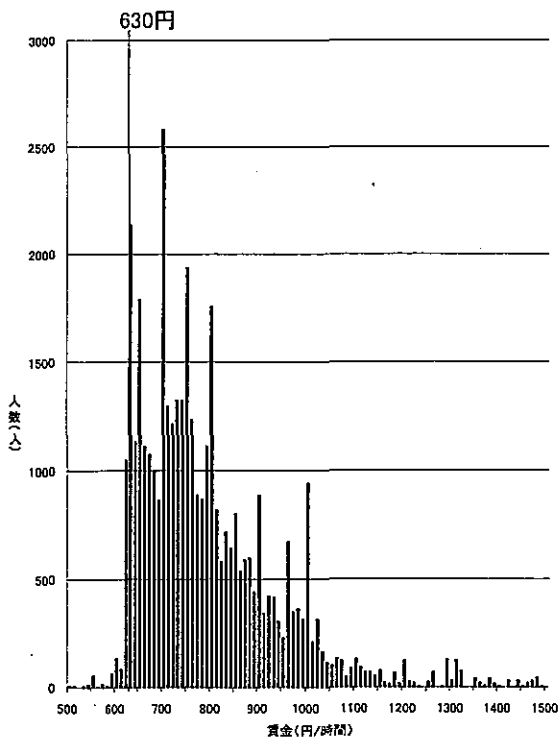


資料出所:厚生労働省「平成21年賃金構造基本統計調査特別集計」

(注)グラフ内記載の額は平成20年度最低賃金額である。また、500円未満及び1500円以上の賃金分布はグラフ上省略している。

短時間労働者

青森(D)

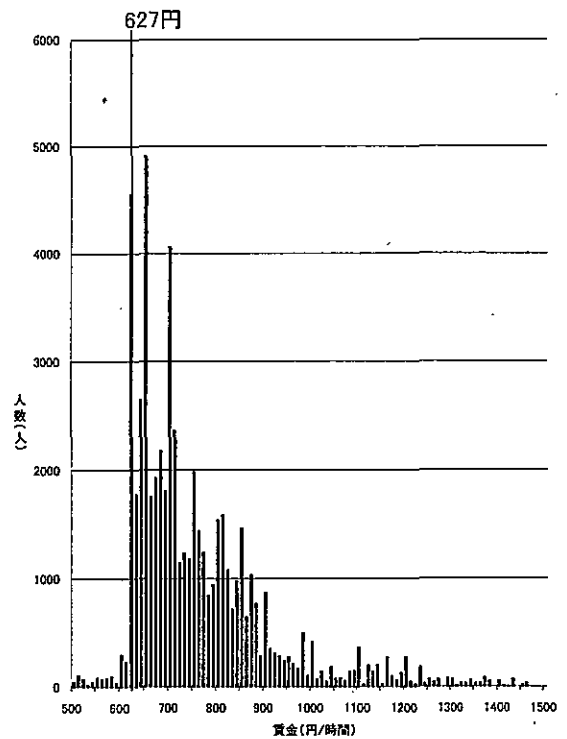


資料出所:厚生労働省「平成21年賃金構造基本統計調査特別集計」

(注)グラフ内記載の額は平成20年度最低賃金額である。また、500円未満及び1500円以上の賃金分布はグラフ上省略している。

短時間労働者

沖縄(D)



資料出所:厚生労働省「平成21年賃金構造基本統計調査特別集計」

(注)グラフ内記載の額は平成20年度最低賃金額である。また、500円未満及び1500円以上の賃金分布はグラフ上省略している。

短時間労働者