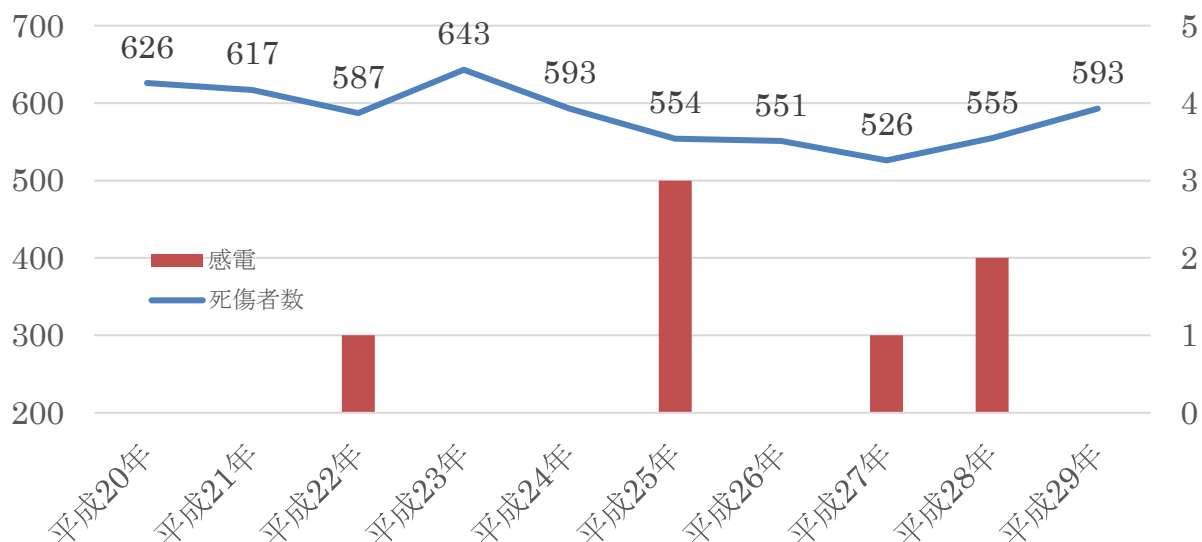


自動車整備業における労働災害の発生状況等

1 自動車整備業における労働災害の発生状況

(1) 休業4日以上之死傷者数の推移

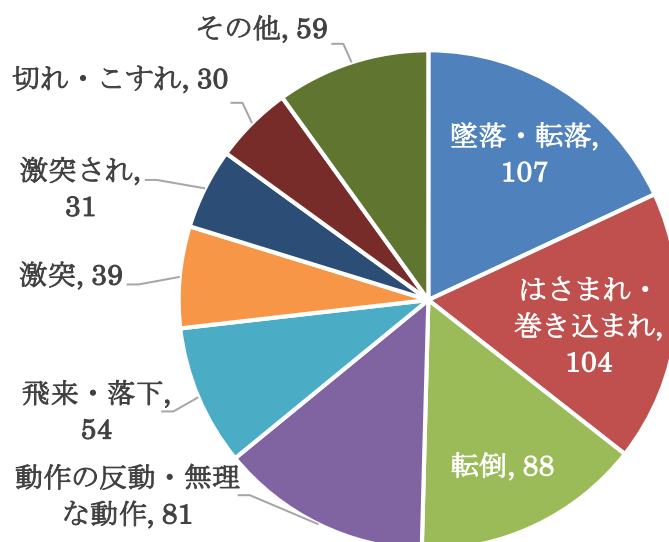
(休業4日以上之死傷者数 (単位: 人))



(資料出所: 労働者死傷病報告)

(2) 事故の型別 死傷発生状況 (平成29年)

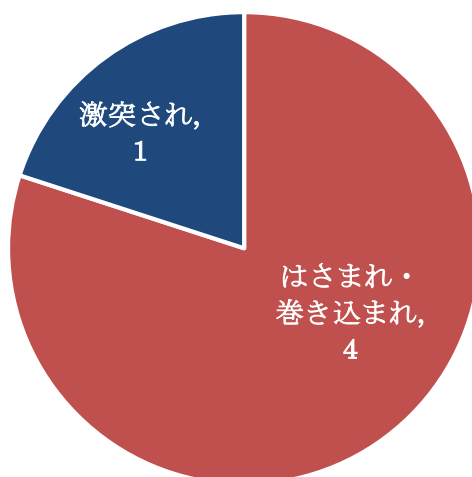
(休業4日以上之死傷者数 (単位: 人))



(資料出所: 労働者死傷病報告)

(3) 事故の型別 死亡災害発生状況（平成 29 年）

（死亡者数（単位：人））

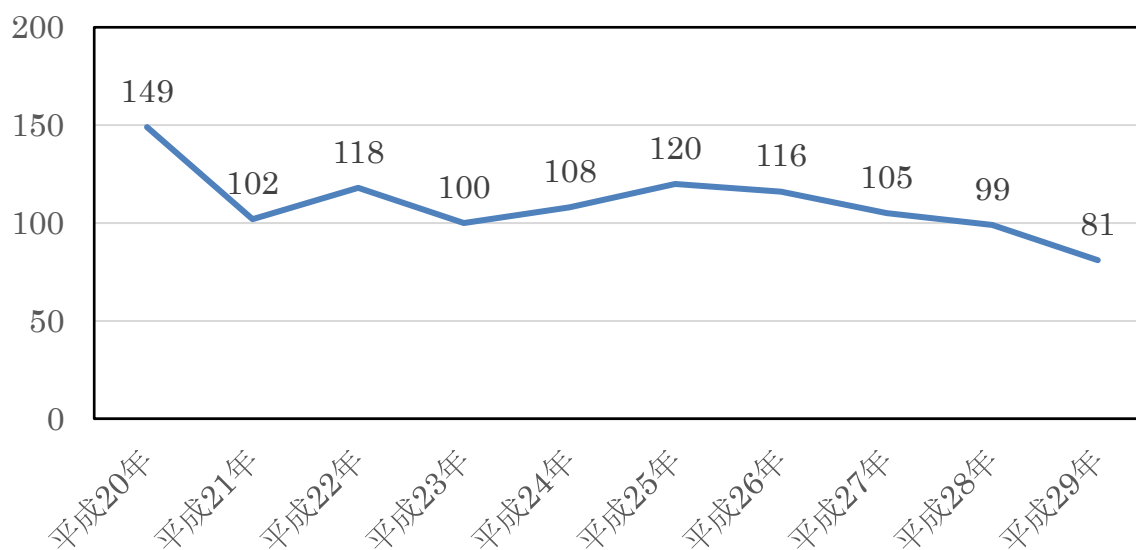


（資料出所：死亡災害報告）

2 感電災害の発生状況（全産業）

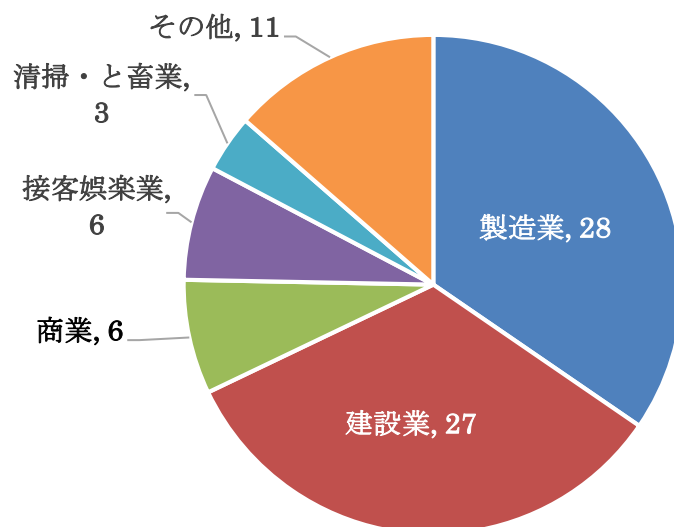
(1) 感電による休業 4 日以上之死傷者数の推移

（休業 4 日以上之死傷者数（単位：人））



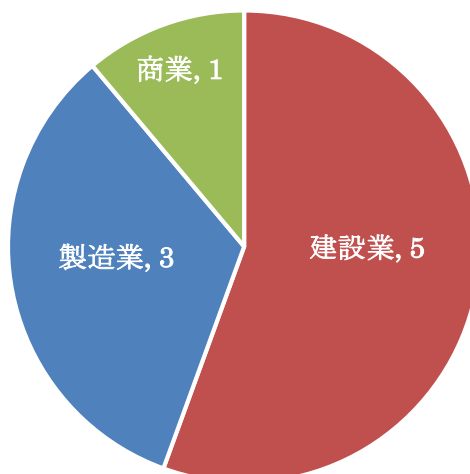
（資料出所：労働者死傷病報告）

(2) 業種別 感電による死傷災害発生状況 (平成 29 年)
(休業 4 日以上 の 死傷者数 (単位 : 人))



(資料出所 : 労働者死傷病報告)

(3) 業種別 感電による死亡災害発生状況 (平成 29 年)
(死亡者数 (単位 : 人))



(資料出所 : 死亡災害報告)