ĐÁ MÀI (MÁY MÀI ĐĨA)

(1) BA NGUYÊN TẮC SỬ DỤNG ĐÁ

Đá là vật liệu có thể vỡ. Ba nguyên tắc quan trọng cần phải tuân thủ khi sử dụng đá bao gồm「Cấm lăn, Cấm rơi, Cấm va đập」

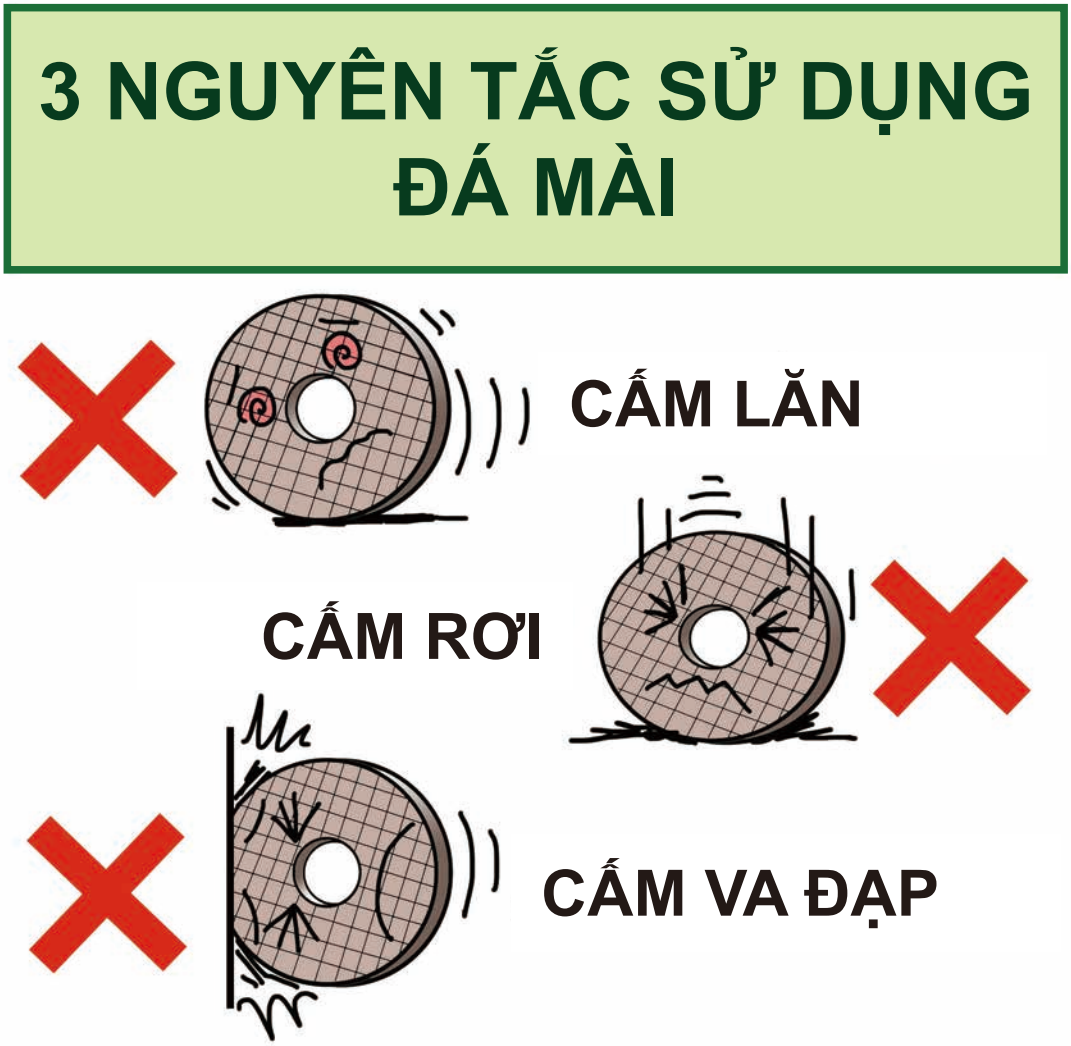

(2) KIỂM TRA ÂM GÕ VÀ BỀ NGOÀI CỦA ĐÁ MÀI

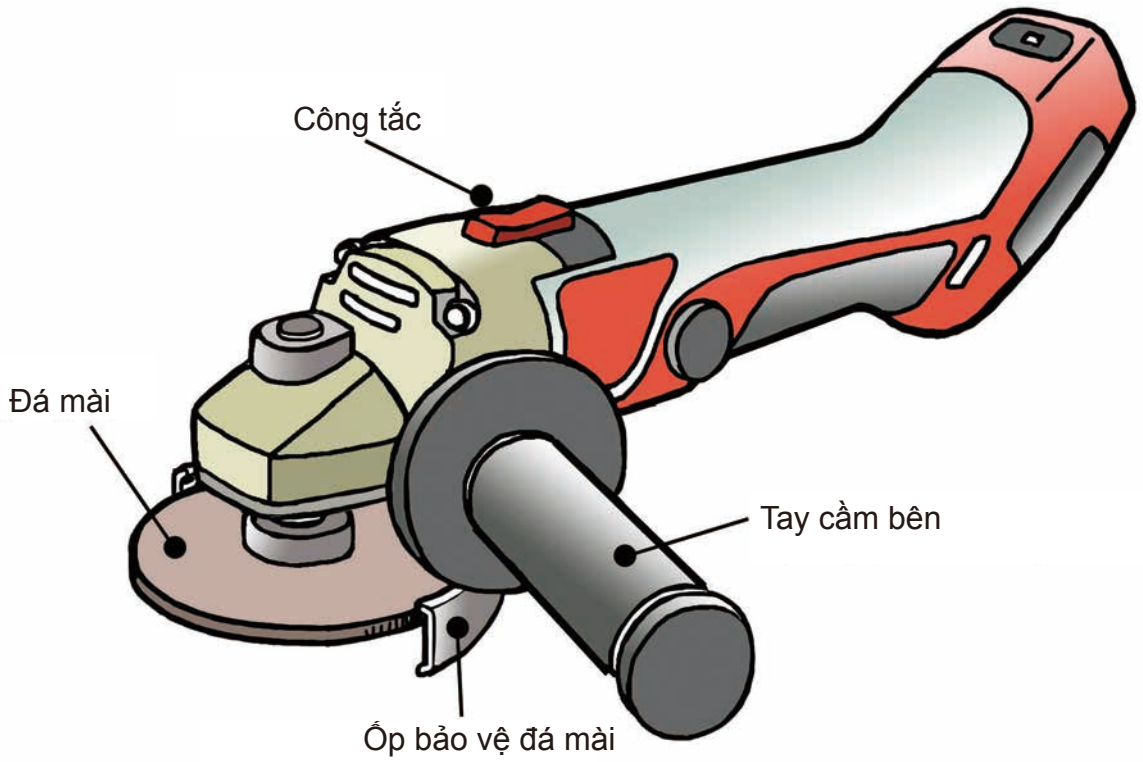

QUI ĐỊNH PHẢI TUÂN THỦ

1. Hãy thực hiện kiểm tra âm gõ và kiểm tra bề ngoài của đá mài như vết nứt, vỡ, sứt mẻ, hư hại, biến dạng,...
2. Hãy gắn vỏ bao đá khi sử dụng.
3. Hãy cố định chắc chắn vật gia công.
4. Khi đá đang quay vòng (máy đang chạy) không được để chạm tiếp xúc trực tiếp cơ thể như chân, tay, ngón tay,…
5. Tay cầm bên tuyệt đối không được tháo ra.

(3) KHÓA ĐÀO TẠO ĐẶC BIỆT VỚI VIỆC VẬN HÀNH THỬ ĐÁ MÀI

QUI ĐỊNH PHẢI TUÂN THỦ

1. Công việc đảm nhận vận hành thử khi thay đá mài được thực hiện bởi người đã tham gia khóa đào tạo đặc biệt về an toàn vệ sinh.
2. Về đá mài nhất định hãy vận hành thử.
   i Vận hành thử trên 1 phút trước khi bắt đầu công việc.
   ii Vận hành thử trên 3 phút với trường hợp thay đá màm mới.
3. Hãy xác nhận “tốc độ sử dụng tối đa” “kích thước” được biểu thị của đá phù hợp đúng với loại máy sử dụng.

(4) TRANG BỊ ĐỒ BẢO HỘ (KÍNH BẢO HỘ, MẶT NẠ CHỐNG BỤI)

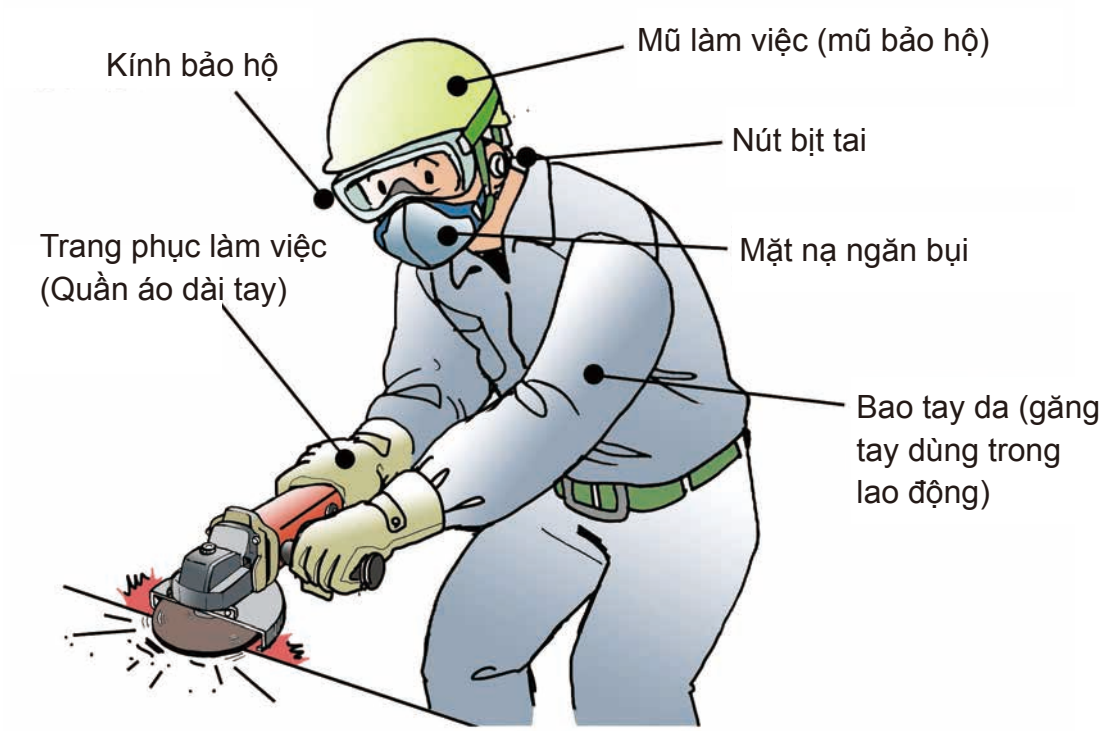

QUI ĐỊNH PHẢI TUÂN THỦ

1. Hãy sử dụng kính bảo hộ.
2. Đối với công việc có nhiều bụi hãy sử dụng mặt nạ phòng bụi.
3. Đối với công việc nhiều tiếng ồn hãy sử dụng dụng cụ bảo hộ cách âm như bịt tai,…

(5) PHÒNG NGỪA RỦI RO VỠ ĐÁ MÀI.

QUI ĐỊNH PHẢI TUÂN THỦ

1. Hãy sử dụng đúnh cách phù hợp với tính chất, chủng loại đã được mô tả ở bảng kiểm tra và nhãn mác đã được dán ở trên đá mài.
2. Nghiêm cấm được mài bằng mặt không sử dụng đã được chỉ định ở mỗi hình dạng của đá.

(6) PHÒNG TRÁNH RỦI RO DO VA CHẠM, BỊ CUỐN VÀO, ĐIỆN GIẬT,...

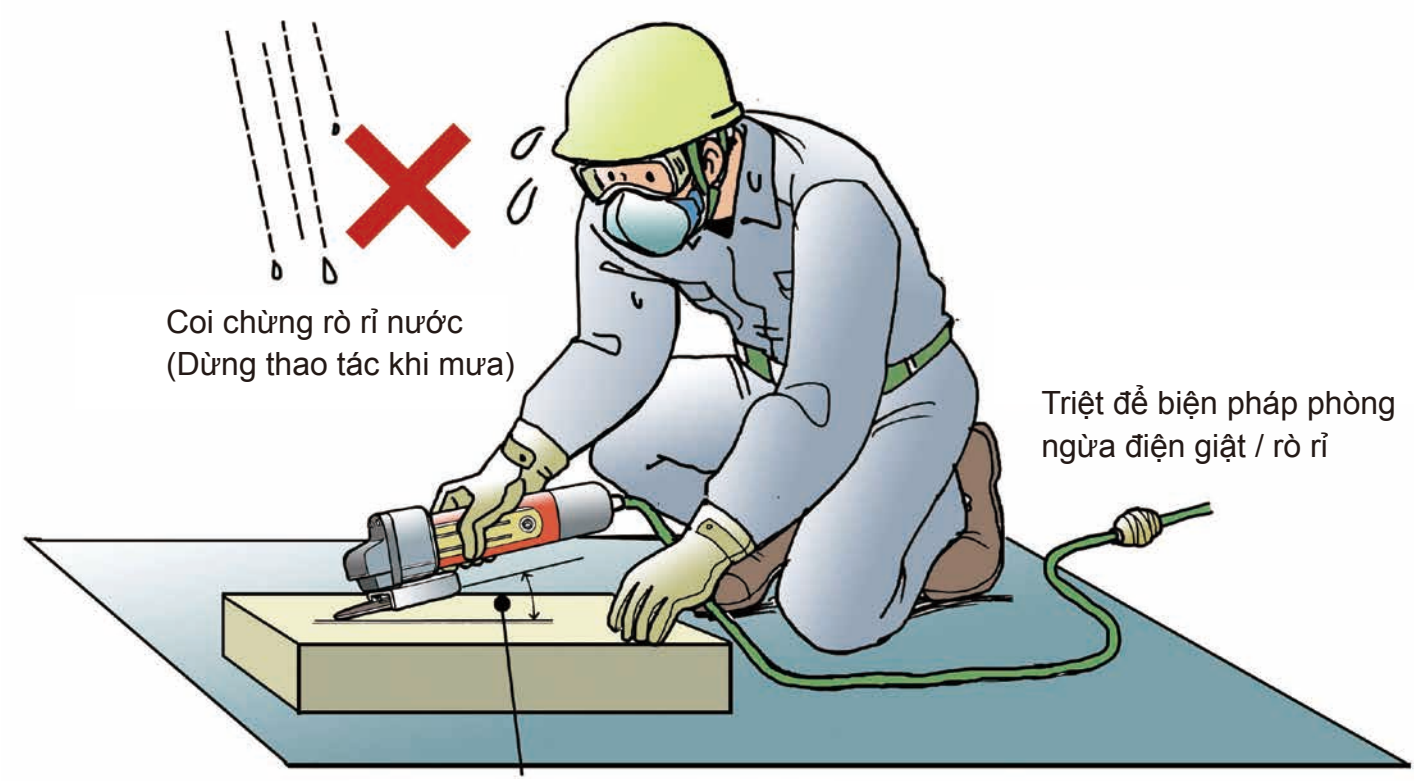

QUI ĐỊNH PHẢI TUÂN THỦ

1. Hãy chắc chắn rằng chuyển động của đá mài đã ngừng hẳn sau đó mới đặt lên bệ hoặc bàn.
2. Hãy làm việc với đá mài ở trong phạm vi góc nghiêng 30 độ từ mặt phẳng thăng bằng.
3. Khi đá mài mới hãy kéo tay và mài. (vì đá mới có độ ma sát lớn nên cần kéo tay giữ chặt)
4. Hãy che phủ kỹ càng bộ sạc điện để phòng tránh điện giật.
5. Hãy chú ý sự rò rỉ nước ở thân máy mài.
6. Dừng công việc khi trời mưa.

(7) KHÔNG ĐƯỢC THÁO RỜI ỐP BAO BẢO VỆ VÀ ĐÁ.

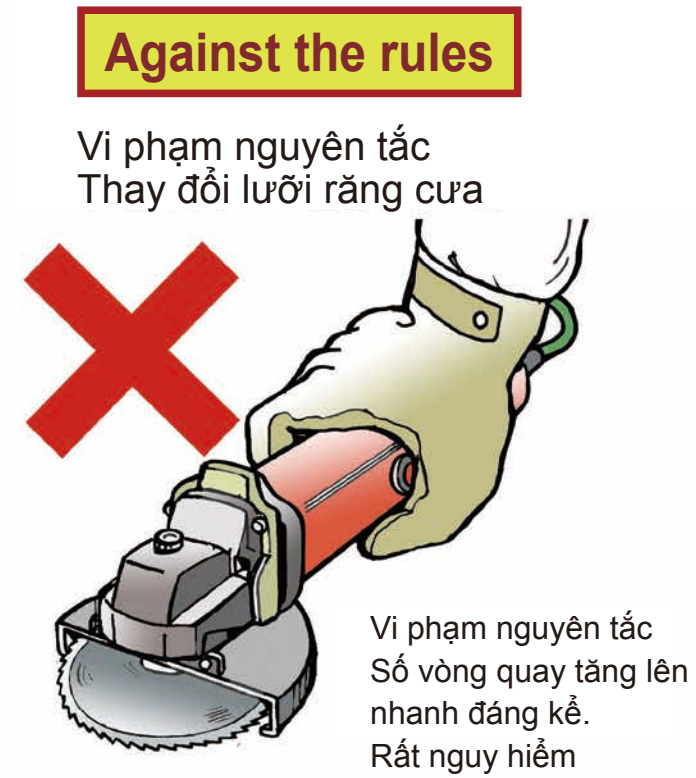

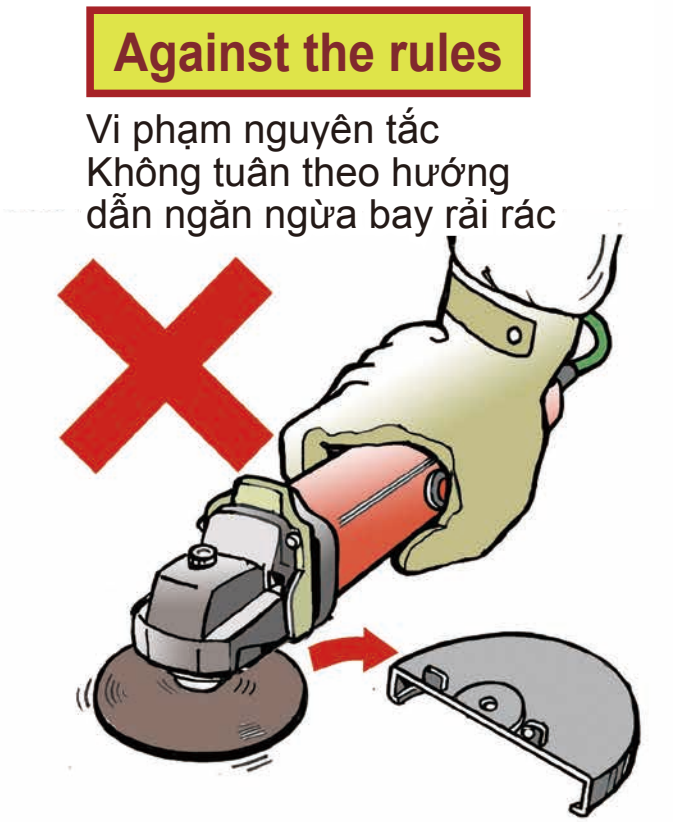

1. Không được lắp lưỡi cưa máy tròn vào máy mài.
2. Tuyệt đối không được tháo bỏ ốp bảo vệ đá.

(8) THAY ĐÁ (RÚT PHÍCH CẮM KHỎI NGUỒN ĐIỆN)



QUI ĐỊNH PHẢI TUÂN THỦ

1. Khi thay lưỡi đá hãy rút bỏ phích cắm điện.
2. Việc tháo lắp lưỡi đá hãy sử dụng dụng cụ chuyên dụng kèm theo máy.
3. Hãy lắp chắc chắn ốp bao bảo vệ.