"งานหลังคา"
ความสำคัญของความปลอดภัยและสุขภาพ

การติดตั้งนั่งร้าน (แพลตฟอร์มการทำงาน)

(1) นั่งร้านสำเร็จรูป

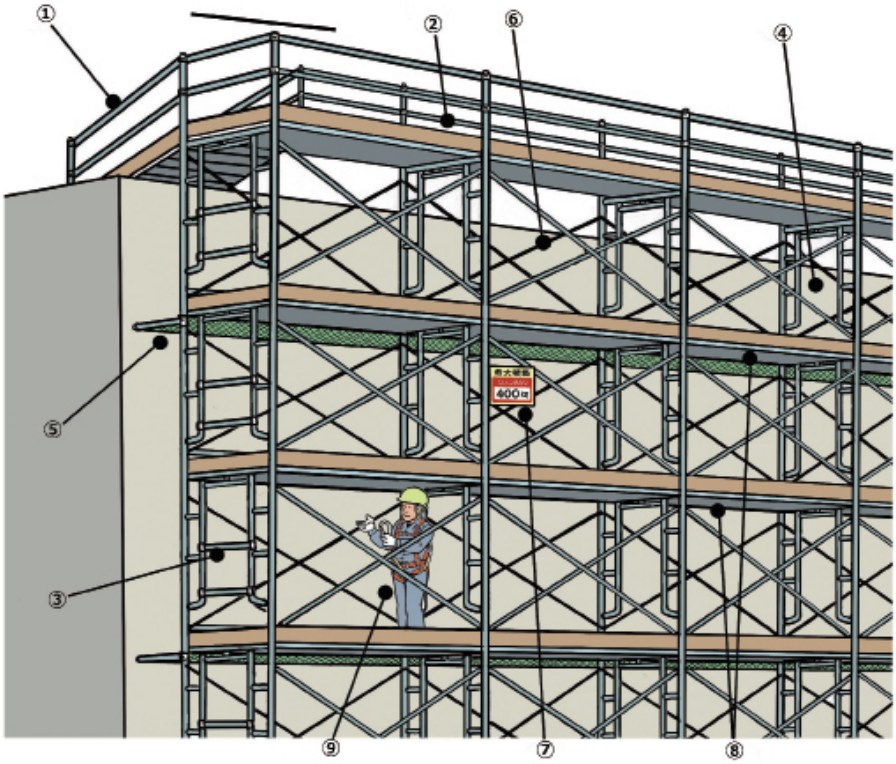

เรื่องที่ต้องติดตาม

1. ทำทางเดินระหว่างนั่งร้านและอาคาร
2. อย่าวางวัสดุใดๆ บนนั่งร้าน
3. ติดตั้งที่กั้นไว้ที่ปลายทางเดิน
4. ติดตั้งตาข่ายแนวตั้ง
5. ติดตั้งตาข่ายนิรภัยไว้ที่แต่ละชั้นหรือติดตั้งโทบอร์ดไว้ที่ฝั่งอาคาร
6. ต้องติดตั้งราวจับไว้ที่ฝั่งอาคารด้วย
7. น้ำหนักของโหลดไม่ควรเกิน 400 กก. ต่อช่วง
8. แพลตฟอร์มการทำงานควรมีความกว้างอย่างน้อย 40 ซม. และควรมีระยะห่างไม่เกิน 3 ซม.
9. บนนั่งร้าน ให้ใช้ระบบป้องกันการตกส่วนบุคคล (สายรัดป้องกันการตก)

(2) นั่งร้านแบบท่อเดี่ยว



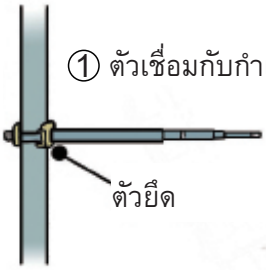

เรื่องที่ต้องติดตาม

1. ต้องติดตั้งตัวเชื่อมกับกำแพงให้เรียบร้อย
2. แพลตฟอร์มการทำงานควรมีความกว้างอย่างน้อย 40 ซม. และควรมีระยะห่างไม่เกิน 3 ซม.
3. ที่ค้ำหลักควรเชื่อมต่อกับวัสดุเสาแนวตั้งทุกต้น
4. ต้องติดตั้งบันไดให้เรียบร้อย
5. ควรแสดงน้ำหนักโหลด
6. บนนั่งร้าน ให้ใช้ระบบป้องกันการตกส่วนบุคคล (สายรัดป้องกันการตก)
7. น้ำหนักของโหลดไม่ควรเกิน 400 กก. ต่อช่วง

(3) แพลตฟอร์มการทำงาน

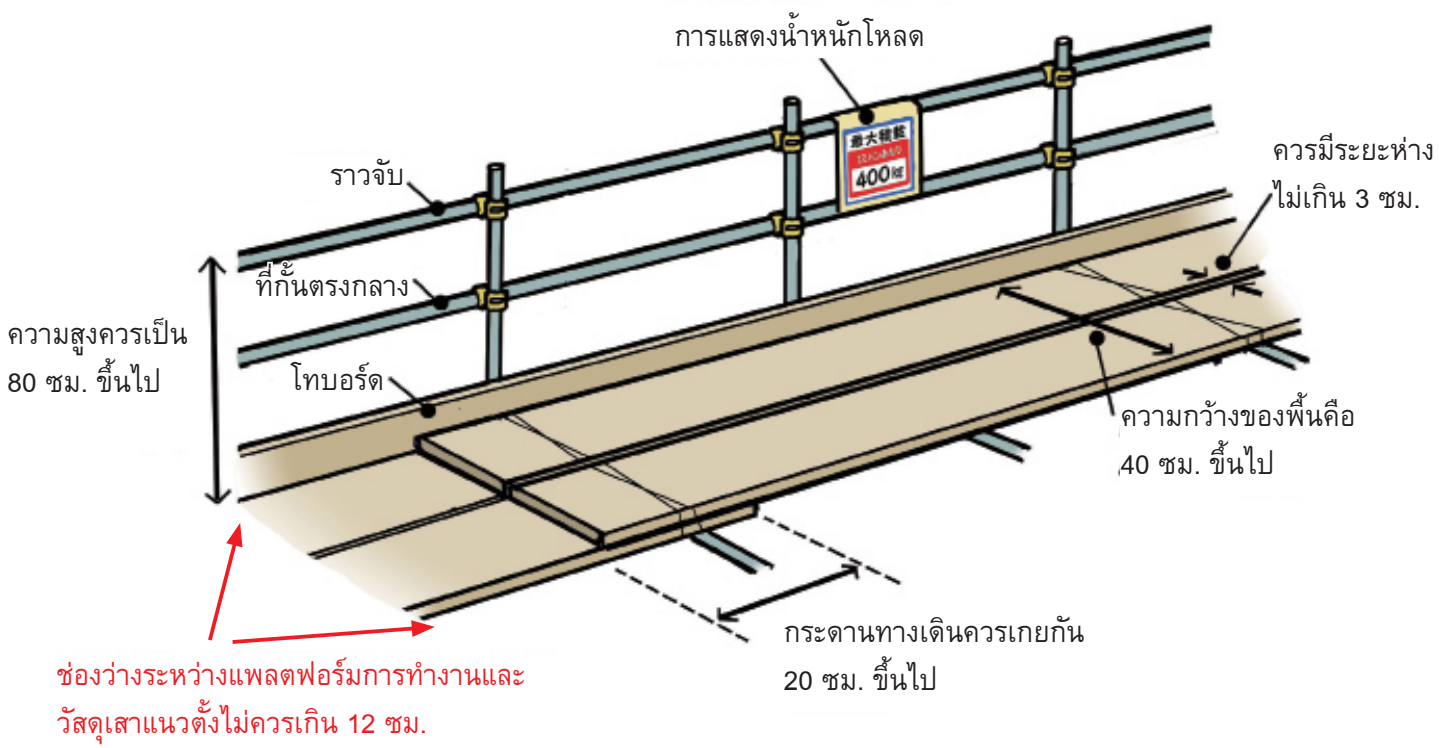

เรื่องที่ต้องติดตาม

1. ควรแสดงน้ำหนักโหลด
2. ติดตั้งโทบอร์ด
3. ความกว้างของแพลตฟอร์มการทำงานควรเป็น 30 ซม. ขึ้นไป และช่องว่างไม่ควรเกิน 3 ซม.
4. ช่องว่างระหว่างแพลตฟอร์มการทำงานและวัสดุเสาแนวตั้งไม่ควรเกิน 12 ซม.
5. ติดตั้งราวจับที่แข็งแรงด้วยความสูงตั้งแต่ 85 ซม. ขึ้นไปและติดตั้งที่กั้นตรงกลาง

(4) นั่งร้าน (ฐาน)

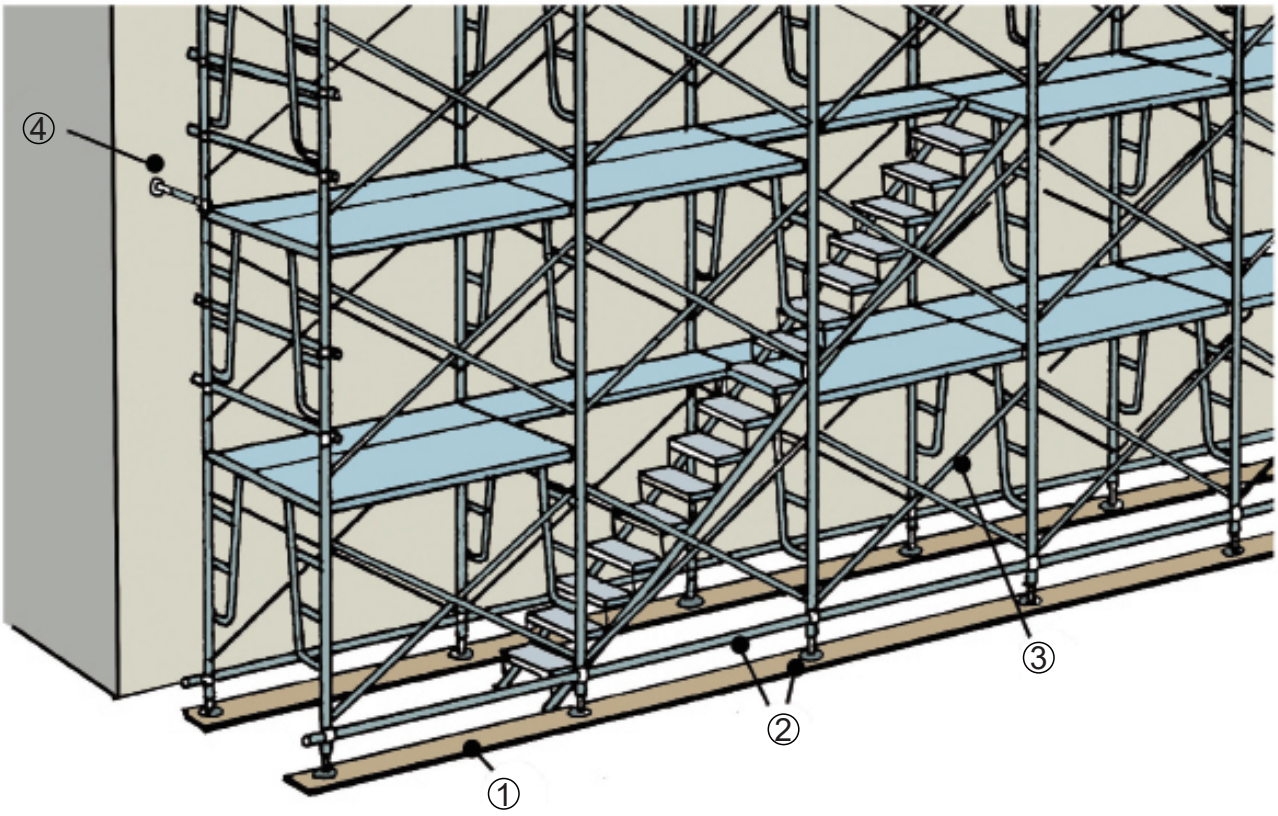

เรื่องที่ต้องติดตาม

1. ใช้แผ่นพื้น
2. ฐานแม่แรงถูกยึดติดกับแผ่นพื้นด้วยตะปู หรือวัสดุเสริมที่เชื่อมต่อส่วนล่างของชิ้นส่วนแนวตั้ง
3. ใช้ที่ค้ำกับพื้นผิวทั้งหมด
4. ใช้ตัวเชื่อมกับกำแพงให้เหมาะสม

(5) งานหลังคาหินชนวน

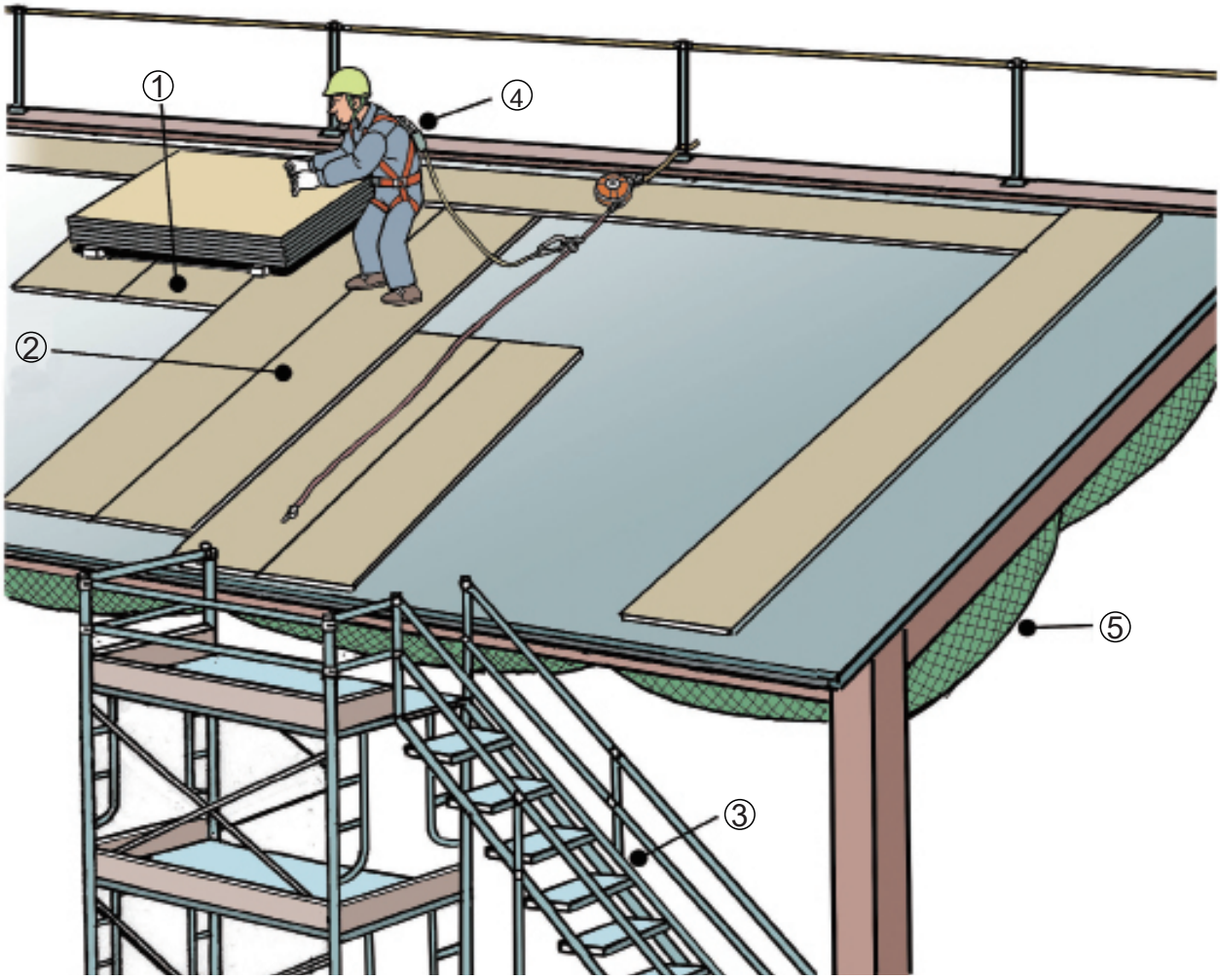

เรื่องที่ต้องติดตาม

1. เมื่อวางวัสดุบนหลังคา ให้วางกระดานทางเดินและวางไว้บนนั้น
2. แผ่นรองควรมีความกว้าง 30 ซม. ขึ้นไป
3. ทำบันไดสำหรับขึ้นไปบนหลังคา
4. ใช้ระบบป้องกันการตกส่วนบุคคล (สายรัดป้องกันการตก)
5. ใช้ตาข่ายนิรภัยแนวนอน

(6) บันไดที่เคลื่อนย้ายได้

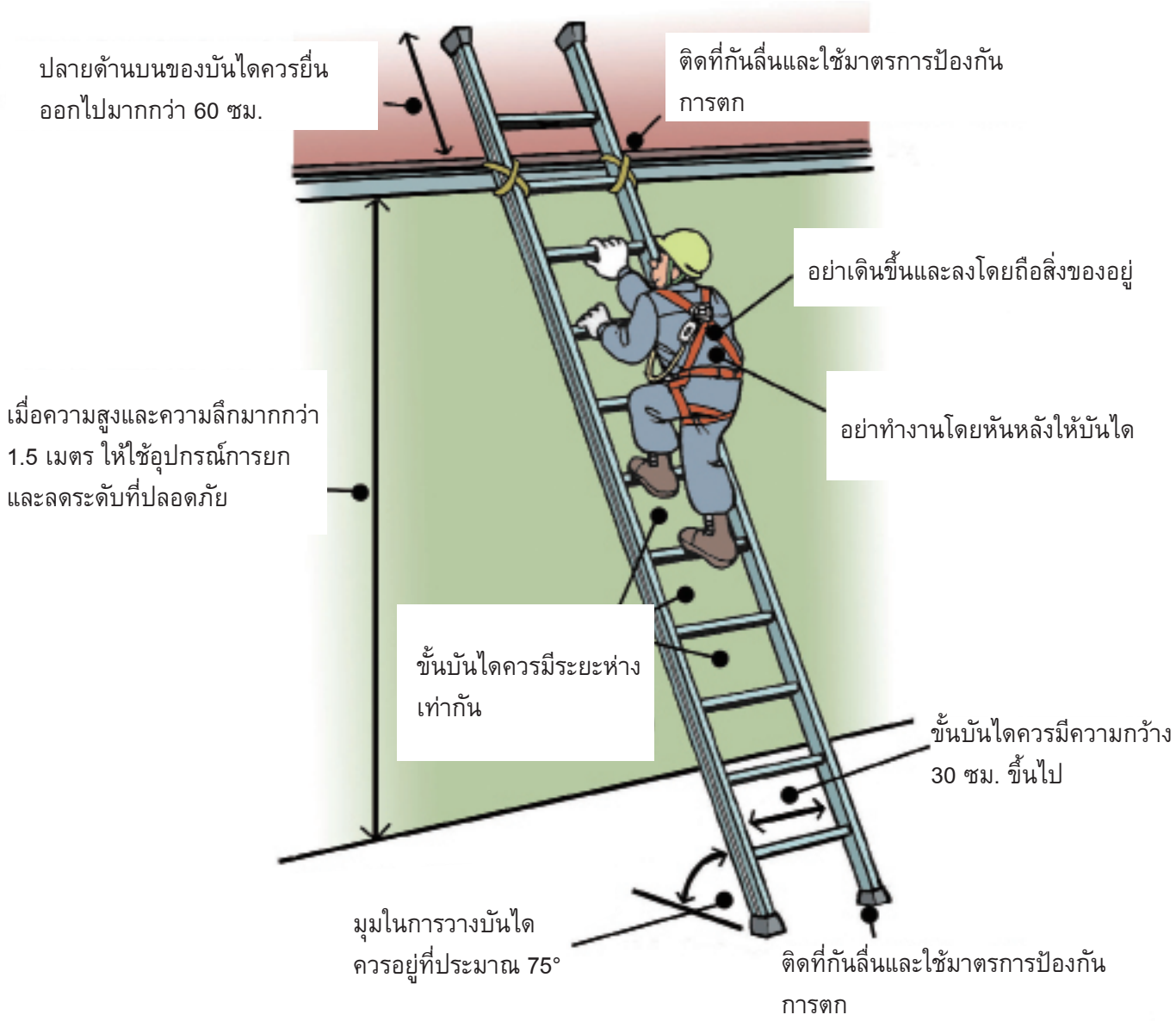

เรื่องที่ต้องติดตาม

1. มุมในการวางบันไดควรอยู่ที่ประมาณ 75 องศา
2. ปลายด้านบนของบันไดควรยื่นออกไปมากกว่า 60 ซม.
3. ใช้มาตรการป้องกันการตก
4. ใช้บันไดที่มีความกว้างตั้งแต่ 30 ซม. ขึ้นไป

(7) นั่งร้านหอเลื่อน

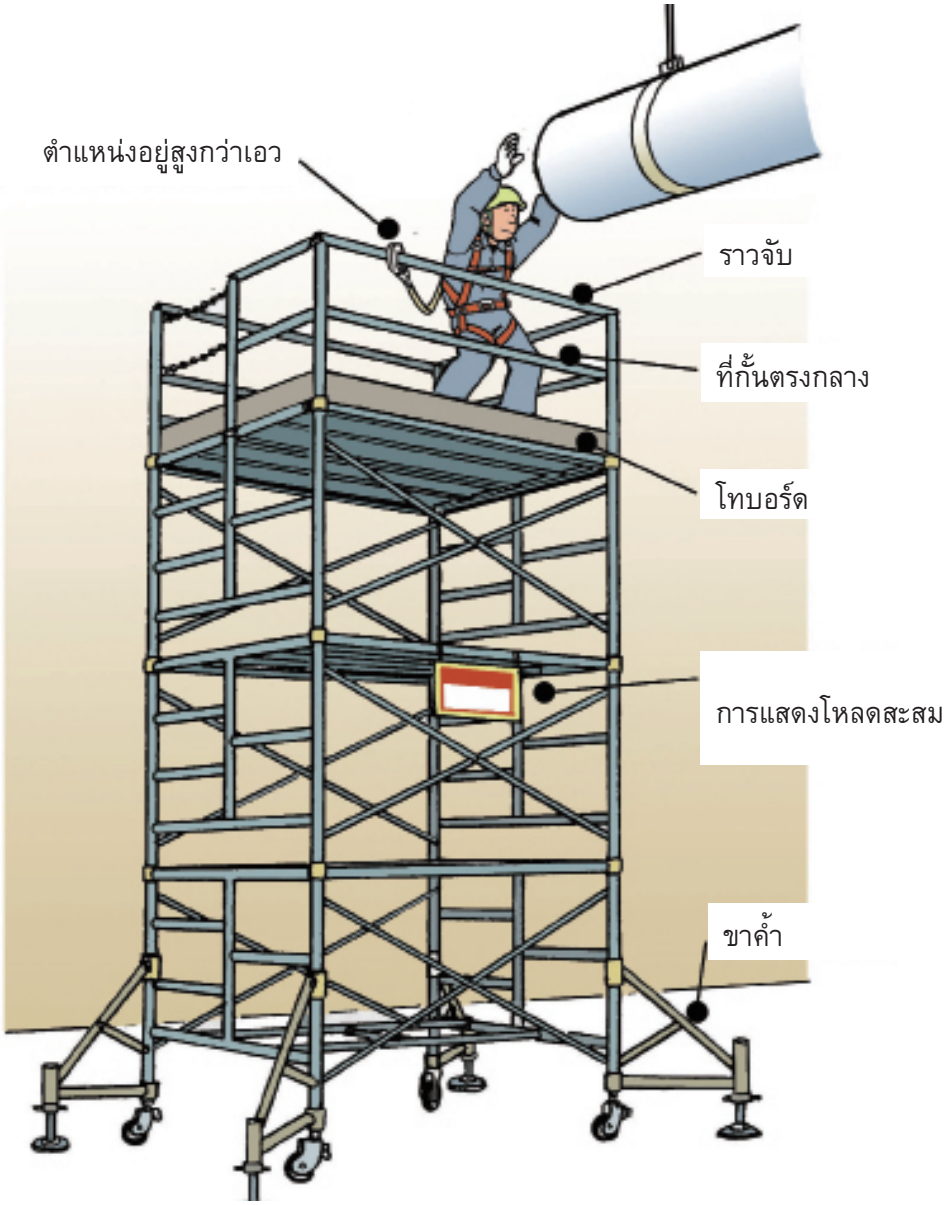

เรื่องที่ต้องติดตาม

1. อย่าโหลดมากกว่าที่กำหนด
2. ห้ามใช้บันไดบนแพลตฟอร์มการทำงาน
3. อย่าเคลื่อนย้ายขณะที่มีผู้ปฏิบัติงานหรือสิ่งของอยู่ด้านบน
4. ควรล็อคล้อและควรยึดขาค้ำกับแม่แรงให้แน่น

(8) ยานพาหนะที่ทำงานแบบลอยฟ้า



เรื่องที่ต้องติดตาม

1. ผู้ที่ทำงานบนแพลตฟอร์มการทำงานควรสวมระบบป้องกันการตกส่วนบุคคล (สายรัดป้องกันการตก) ให้เรียบร้อย
2. ทันทีที่ขึ้นไป ให้เกี่ยวตะขอของระบบป้องกันการตกส่วนบุคคล (สายรัดป้องกันการตก) กับราวจับ
3. การเคลื่อนย้ายยานพาหนะจะทำหลังจากลดแพลตฟอร์มทำงานไปยังตำแหน่งต่ำสุด
4. ห้ามย้ายจากยานพาหนะหนึ่งไปยังอีกยานพาหนะหนึ่ง
5. การขับขี่ยานพาหนะที่ทำงานแบบลอยฟ้าต้องมีคุณสมบัติต่อไปนี้

	หลักสูตรฝึกอบรมทักษะ	การศึกษาพิเศษ
การขับขี่ยานพาหนะที่ทำงานแบบลอยฟ้าสำหรับแพลตฟอร์มการทำงานที่มีความสูง 10 เมตรขึ้นไป	○	
การขับขี่ยานพาหนะที่ทำงานแบบลอยฟ้าสำหรับแพลตฟอร์มการทำงานที่มีความสูงน้อยกว่า 10 เมตร	○	○