安装腳手架（工作台）

（1）框架脚手架

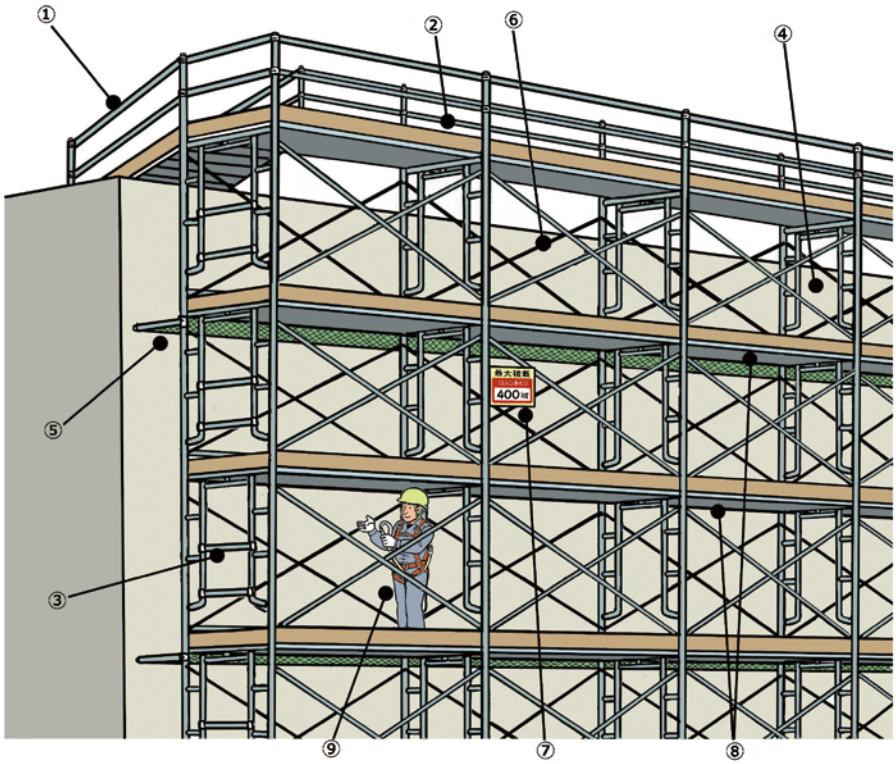

遵守事项

①在脚手架和建筑物之间设置连接通道。
②不要把材料放在脚手架上。
③设置末端制动器。
④设置垂直网。
⑤在建筑躯干侧设置层间网或趾板。
⑥在建筑躯干侧也设置扶手、中间栏杆。
⑦装载物设定为 1 跨距 400kg 以下。
⑧作业平台宽大于 40cm，间隙要小于 3cm。
⑨在脚手架上使用防坠落用具（安全带）。

（2）单管脚手架



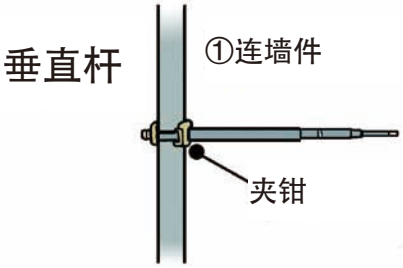

遵守事项

①要适当地安装连墙件。
②工作平台要宽度大于 40cm，间隙要小于 3cm。
③横向和竖向杆连接紧固。
④适当地设置升降设备。
⑤标明载重。
⑥在脚手架上，应使用防坠落用具（安全带）。
⑦装载物设定为 1 跨距 400kg 以下。

（3）作业平台

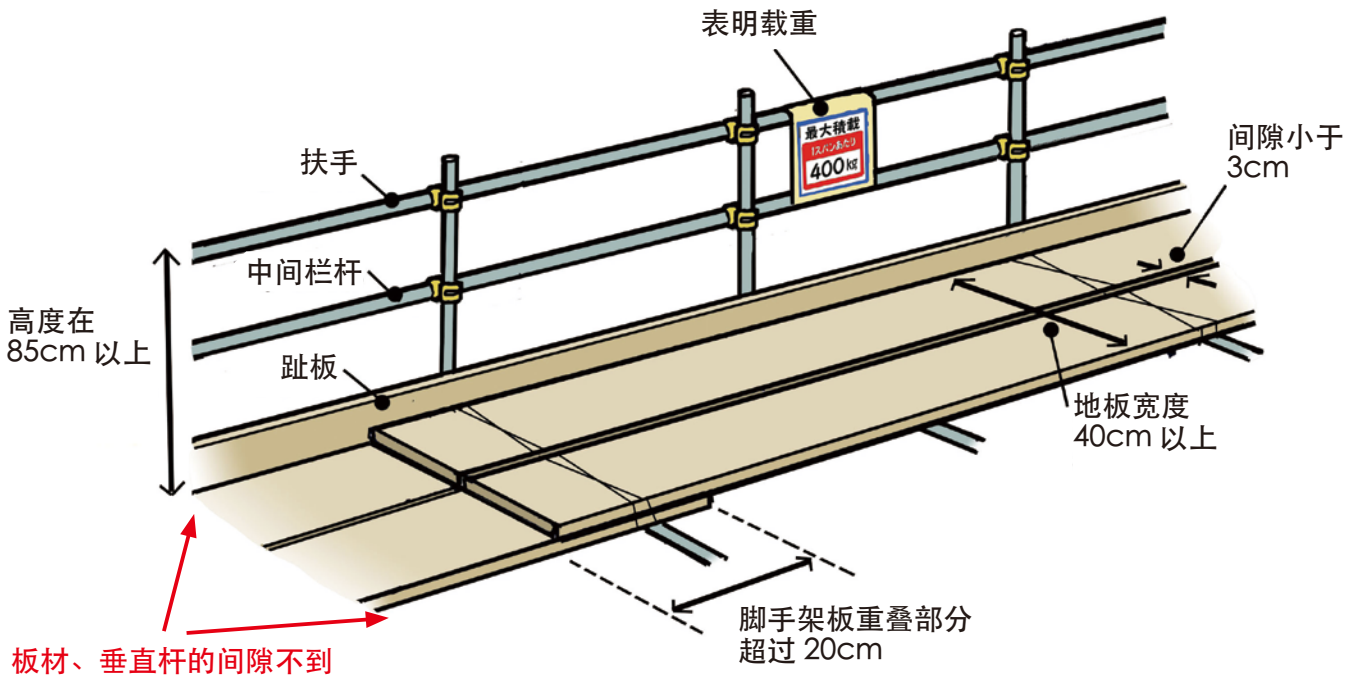

遵守事项

①标明载重。
②设置趾板。
③地板的幅度大于 40cm, 缝隙小于 3cm。
④地板材料与垂直杆之间的间距应小于 12cm。
⑤设置高度在 85cm 以上的结实的扶手、中间栏杆。

（4）脚手架（下部）

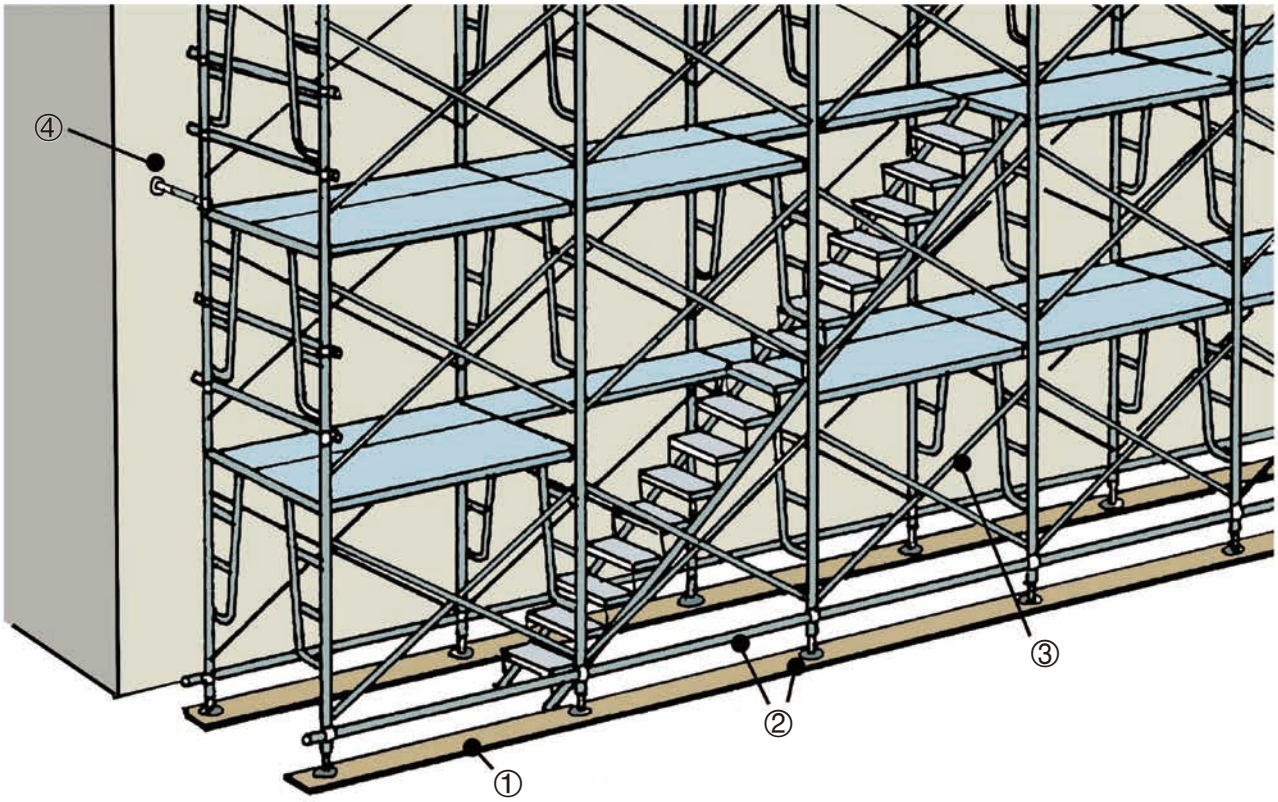

遵守事项

①铺设垫板

②千斤顶底板用钉子固定在脚手架板上，或是设置根管

③在全平面设置支架

④适当地设置连墙件

（5）石板屋面作业

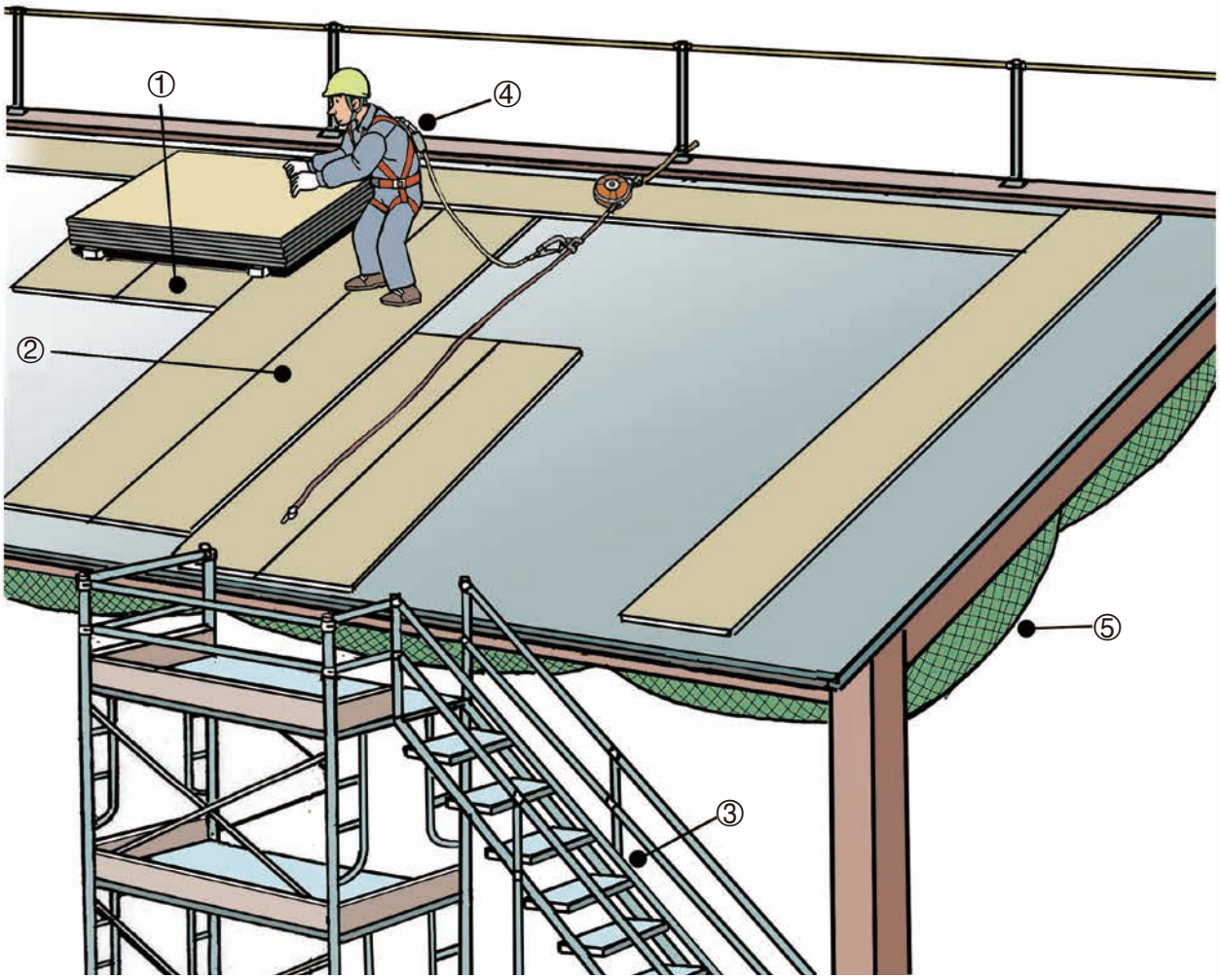

遵守事项

①需要在屋顶上放置材料时，应在地下垫上脚手架板
②行走板的宽度应大于 30cm
③设置通往屋顶的升降路线
④使用防坠落用具（安全带）
⑤设置水平网

（6）移动长梯

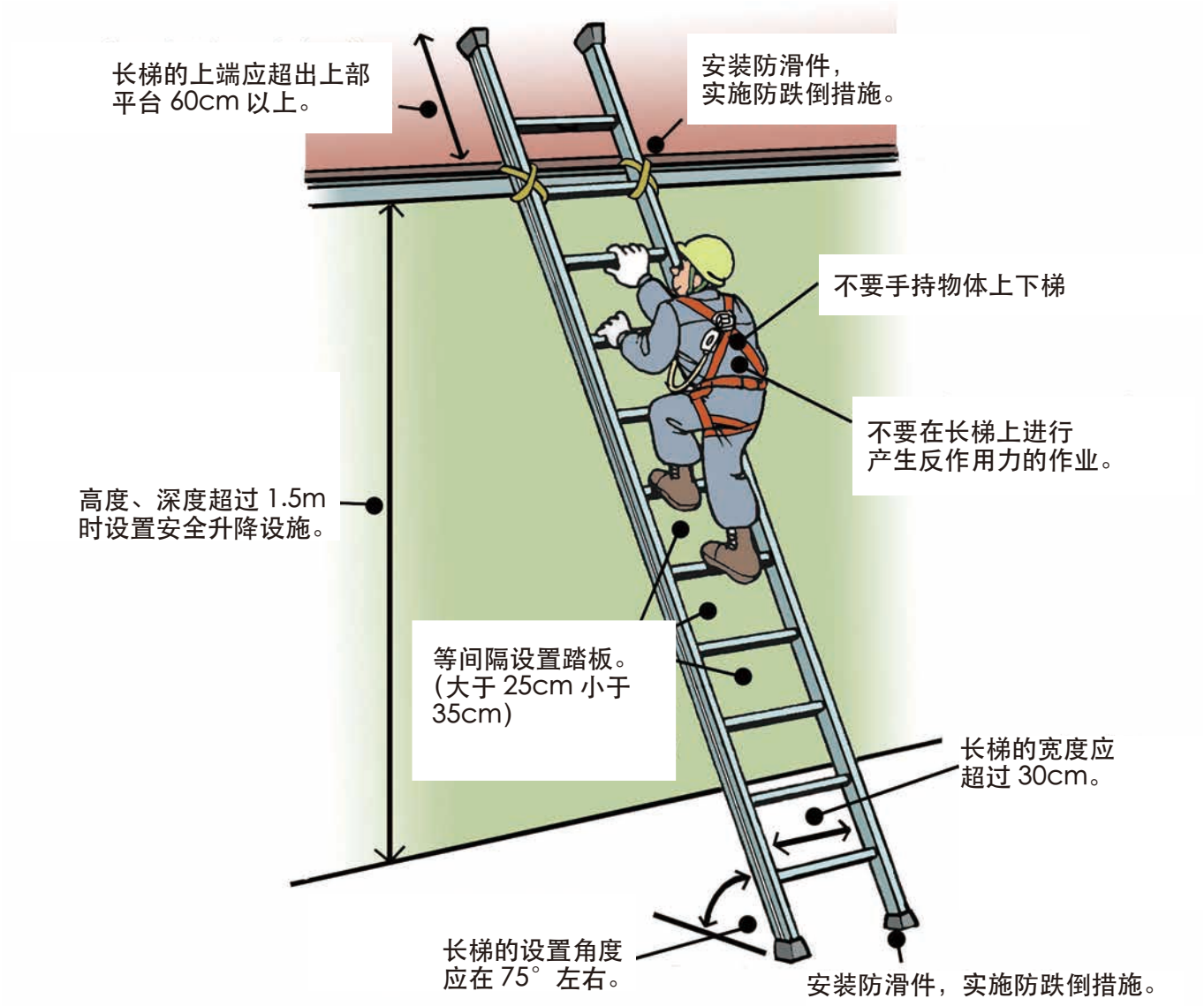

遵守事项

①长梯的设置角度应在 75° 左右

②长梯上端应突出超过 60cm

③实施防跌倒措施

④应使用宽度大于 30cm 的长梯

（7）E 型移动脚手架塔

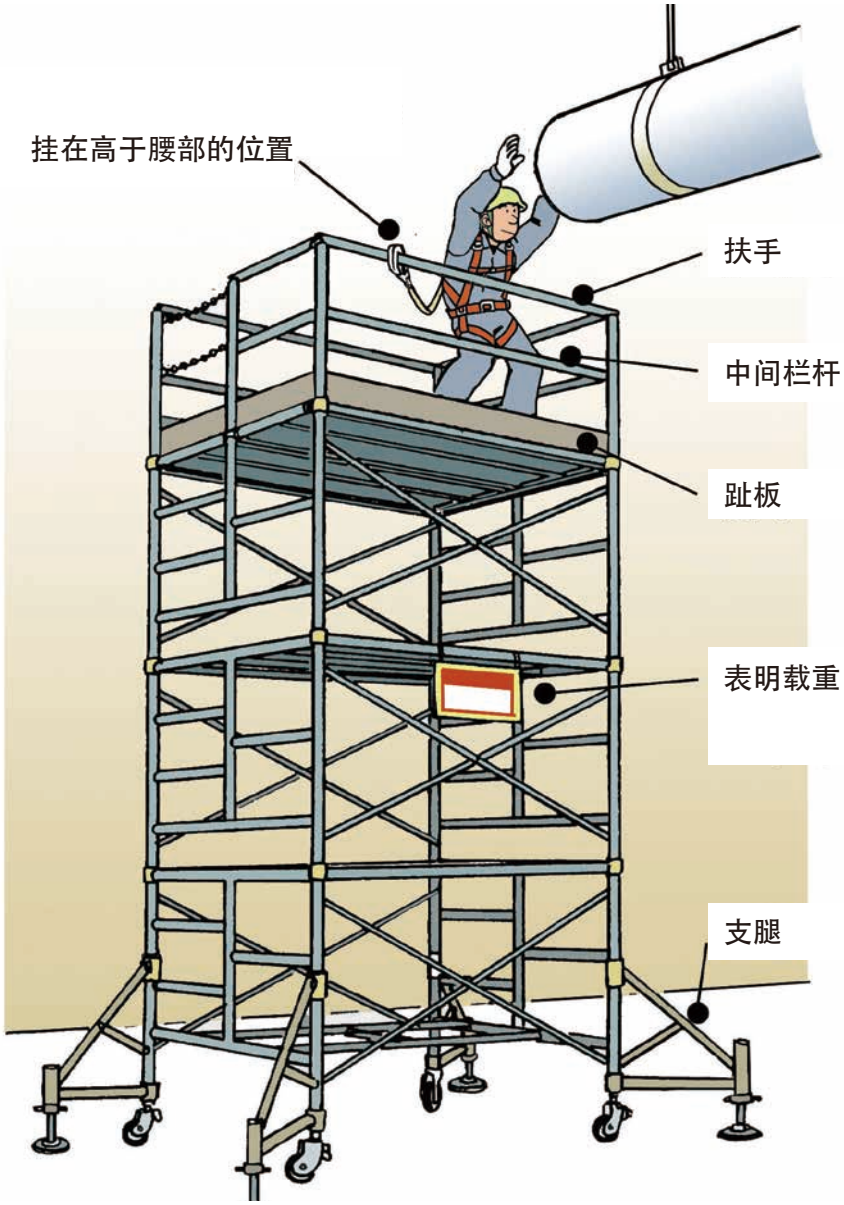

遵守事项

①不要放置超过限制荷重的货物
②在作业平台上，不要使用折梯、长梯等
③不要在脚手架塔上还有作业者时就移动
④锁定脚轮，支腿用千斤顶固定稳固

（8）高空作业车





遵守事项

①搭乘作业斗的人员应正确佩戴防坠落用具（安全带）
②登上作业斗后立刻将防坠落用具（安全带）的钩子挂在扶手上
③移动时应将作业台降到最低位置
④不要从作业斗斗直接跨到另一个作业斗内
⑤驾驶操作高空作业车需要以下的资格证明

	技能讲习	特别教育
操作作业平台高度超过 10m 的高空作业车	○	
操作作业平台高度不到 10m 的高空作业车	○	○