"Công tác thi công cốp pha"

Những điểm quan trọng đối với an toàn và sức khỏe

SÀN CÔNG TÁC KIỂU DI ĐỘNG•THANG GẤP

(1) SÀN CÔNG TÁC KIỂU DI ĐỘNG•THANG GẤP

[THANG GẤP]

XÁC NHẬN CÁC BỘ PHẬN

- Các ốc, vít và chốt bị lỏng và rơi
- Kiểm tra lỗi các phụ tùng bị tách rời
- Kiểm tra mức độ hư hại, biến dạng của chân trụ, bậc thang và các bộ phận khác

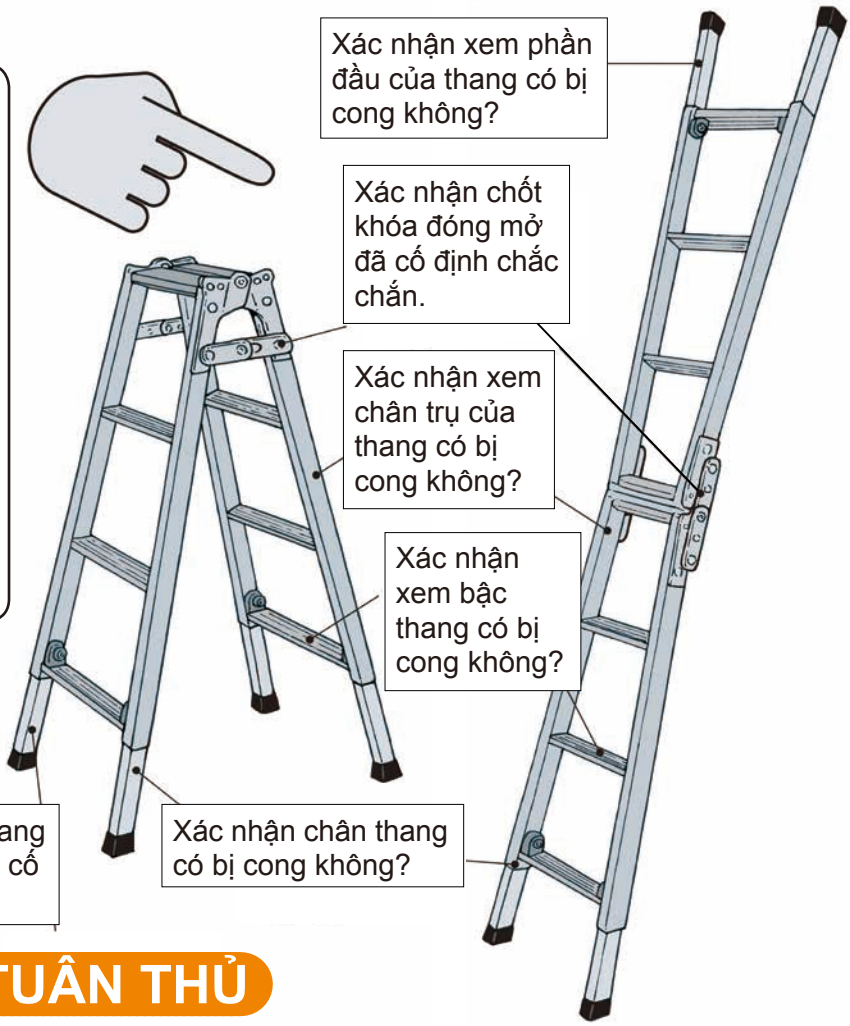

QUI ĐỊNH PHẢI TUÂN THỦ

1. Kiểm tra chốt cố định co giãn thang và miếng đệm chống trượt chân, chốt đóng mở thang, không được sử dụng thang không đảm bảo.
2. Vị trí bố trí thang gấp qui định là nơi ổn định chắc chắn và thăng bằng.

[SÀN CÔNG TÁC KIỂU DI ĐỘNG]

XÁC NHẬN CÁC BỘ PHẬN
- Sự lỏng lẻo của ốc, vít
- Lỗi của các bộ phận, phụ tùng
- Hỏng•Cong của các bộ phận

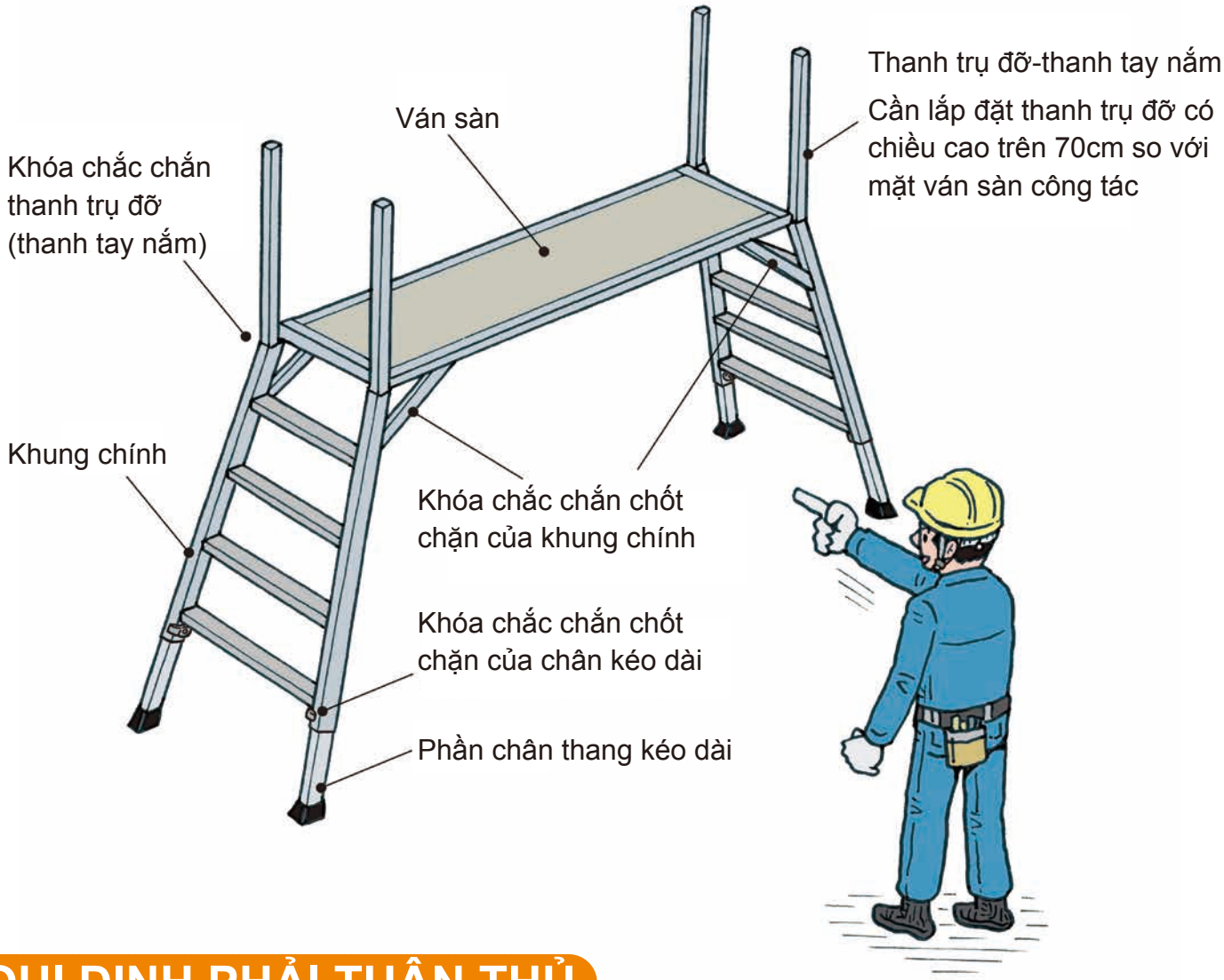

QUI ĐỊNH PHẢI TUÂN THỦ

1. Kiểm tra chốt cố định co giãn thang và miếng đệm chống trượt chân, chốt đóng mở thang, không được sử dụng thang không đảm bảo.
2. Vị trí bố trí sàn công tác di động qui định là nơi ổn định chắc chắn và thăng bằng.

(2) ĐIỀU KHOẢN CẦN CHÚ Ý ĐỂ SỬ DỤNG AN TOÀN SÀN CÔNG TÁC KIỂU DI ĐỘNG

8 QUI TẮC AN TOÀN ĐỐI VỚI SÀN CÔNG TÁC KIỂU DI ĐỘNG

Thực hiện kiểm tra chắc chắn kĩ càng trước khi bắt đầu công việc



Xác nhận cẩn thận vị trí bố trí thang có phù hợp không



Không lên xuống thang khi đang cầm dụng cụ hay vật tư vật liệu

Không được quay lưng vào bậc thang đi xuống

Không được vươn người ra để làm việc



Không làm các công việc có tính tác động ngược lại



Không được nhảy chuyển từ sàn này sang sàn khác.

Nguyên tắc sử dụng bộ phận (phụ tùng) chuyên dụng để kết nối.

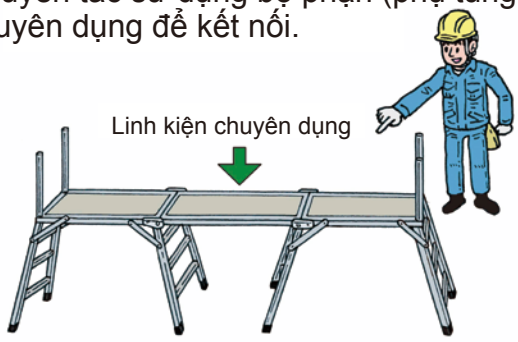

(3) VÍ DỤ VỀ NHỮNG TAI NẠN NHẤT ĐỊNH PHẢI CHÚ Ý

1. RƠI NGÃ DO ĐI XUỐNG QUAY LƯNG VÀO SÀN CÔNG TÁC

Tình huống xảy ra

Bước xuống thang trong tư thế quay lưng vào bậc thang và một tay cầm dụng cụ (thiết bị, đồ vật) gây ra sự cố rơi ngã do bị trượt chân.

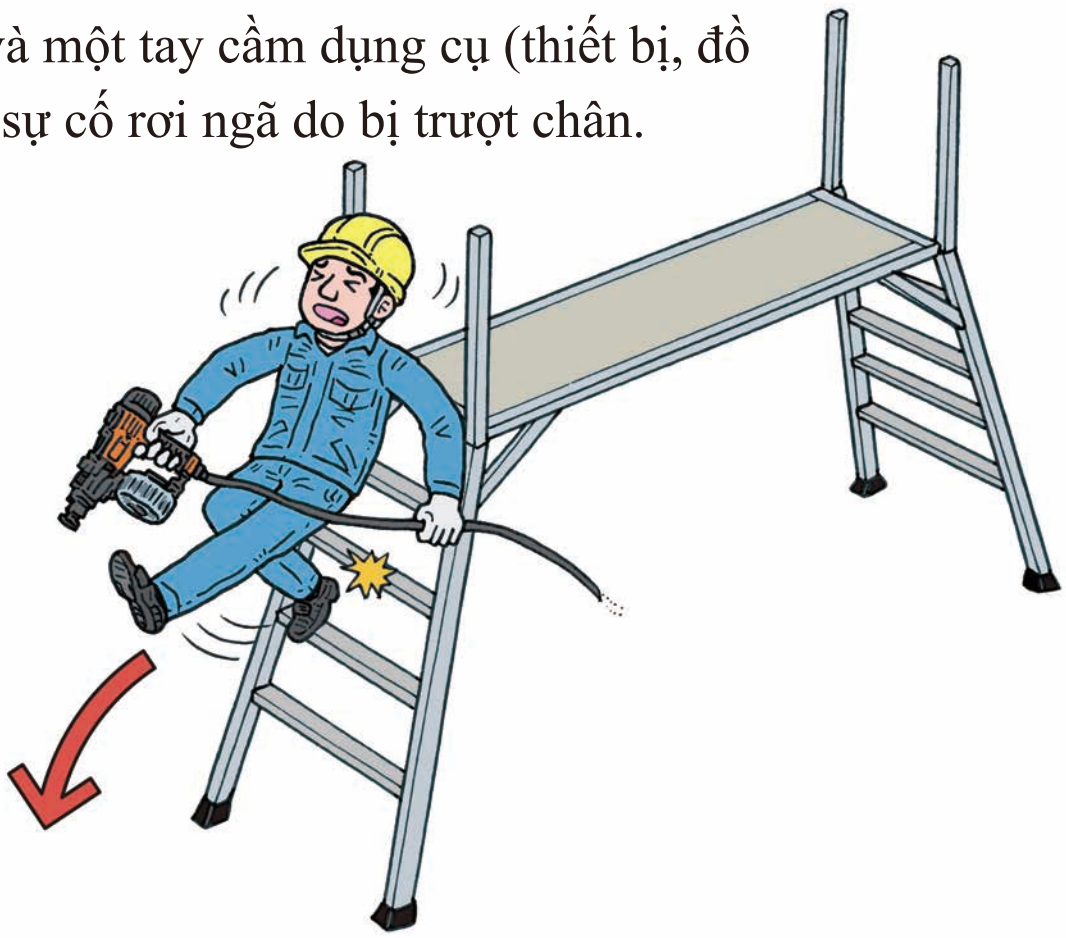

QUI ĐỊNH PHẢI TUÂN THỦ

1. Không được lên xuống khi trong tay cầm đồ vật
2. Không được lên xuống với tư thế quay lưng vào bậc thang
3. Qui định khi lên xuống tay nắm chắc thanh trụ đỡ (thanh tay cầm) hoặc khung thang

2. RƠI NGÃ TỪ NHỮNG TƯ THẾ KHÔNG PHÙ HỢP

Tình huống xảy ra

Rơi ngã do mất cân bằng khi đang thực hiện công việc vạch mực ở tư thế nửa đứng nửa ngồi trên sàn công tác di động nhưng cố gắng xoay người để đưa vật tư vật liệu cho người khác ở phía dưới



QUI ĐỊNH PHẢI TUÂN THỦ

1. Khi chuyển đồ hãy thực hiện đưa chính diện.
2. Qui định không được thực hiện các công việc ở tư thế không hợp lí.
3. Ở trên sàn công tác không được kéo hoặc đẩy quá sức đồ vật hoặc tường.

3. RƠI NGÃ DO BỐ TRÍ SÀN CÔNG TÁC Ở NƠI CÓ CHÊNH LỆCH CAO ĐỘ (NƠI KHÔNG BẰNG PHẲNG)

Tình huống xảy ra

Trường hợp bố trí sàn công tác kiểu di động thực hiện nâng một phía của chân thang lên trên bệ cao 15cm để điều chỉnh chênh lệch cao độ sàn. Sau đó, xảy ra sự cố rơi ngã do mất cân bằng vì cố đứng trên mặt sàn công tác.

QUI ĐỊNH PHẢI TUÂN THỦ

1. Qui định không được đăt sàn công tác (chân thang) lên trên bệ hoặc thùng để điều chỉnh chiều cao.
2. Không được di chuyển thang khi vẫn đang có người đứng trên hoặc để vật trên mặt ván sàn.

4. RƠI NGÃ DO TRƯỢT CHÂN

Tình huống xảy ra

Trượt chân ngã do làm việc với tư thế không hợp lí trong khi đang đứng trên sàn công tác đóng (khoan) neo vào trần nhà cao ở trong phòng.



QUI ĐỊNH PHẢI TUÂN THỦ

1. Khi làm việc ở trên mặt sàn công tác luôn phải chú ý bước chân
2. Qui định sử dụng sàn công tác với chiều cao phù hợp.
3. Qui định không được 2 người cùng lên và đồng thời làm việc trên sàn công tác.

5. RƠI NGÃ DO ĐỨNG LÊN THANG GẤP ĐẶT TRÊN SÀN CÔNG TÁC ĐỂ LÀM VIỆC.

Tình huống xảy ra

Vì chiều cao sàn công tác không đủ nên công nhân đã đặt thang gấp lên trên mặt ván sàn công tác và đã bị rơi ngã do mất cân bằng khi đang đứng trên thang làm việc.



QUI ĐỊNH PHẢI TUÂN THỦ

1. Không được đặt và đứng lên bệ đứng hay thang gấp ở trên sàn công tác để làm việc.
2. Qui định bố trí chiều cao sàn công tác phù hợp.
3. Không được chèo lên và di chuyển từ sàn công tác này sang sàn công tác khác.