

"အင်္ဂတနှင့်အတွင်းပိုင်းပြုပြင်ခြင်း"

ကျန်းမာရေးနှင့်ဘေးကင်းရေးအချက်များ

ခေါက်လှေကား၊ သယ်ဆောင်ရလွယ်သော အလုပ်ခုံ

(၁) အသုံးမပြုမီ မဖြစ်မနေ စစ်ဆေးရမည့် အချက် (သယ်ဆောင်ရလွယ် အလုပ်ခုံ)

အစိတ်အပိုင်းတိုင်းကို စစ်ဆေးပါ

- မူလီများ လျော့နေခြင်း ရှိမရှိ
- အစိတ်အပိုင်းများ ပျောက်ဆုံးမှု ရှိမရှိ
- အစိတ်အပိုင်းများ ကွေးခြင်း၊ ကျိုးခြင်း ရှိမရှိ

လက်ကိုင်ဘေးတန်း

ဘုတ်ပြားအပေါ်အမြင့် ၇၀၀ မီလီမီတာ အထိ ထုတ်ထားသော လက်ကိုင်တန်း

ဘုတ်ပြား

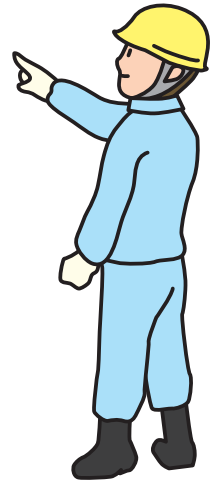
လက်ကိုင်ချောင်းကို သေချာလောင့်လုပ်ပါ

အဆင်း

အဆင်းနေရာတွင် စတော့ပါကို တပ်ဆင်ပါ

ဘုတ်ထုတ်ထားသည့် အောက်ခြေကို လောင့်လုပ်ပါ

ဘုတ်ထုတ်ထားသော အောက်ခြေ



လိုက်နာရန်အချက်

- ① လှေကားနှင့် ခုကားမထွက်လာစေရန် ထိန်းသည့် သံချောင်း၊ ချော်မထွက်စေရန် ထိန်းသည့် အောက်ခြေမှ အထိန်း၊ ဆန့်ထုတ်လို့ရသည့် လှေကားတံများသည် တစ်စုံတစ်ရာ ပျက်စီးနေပါက အသုံးမပြုသင့်။
- ② သယ်ဆောင်ရလွယ်သော အလုပ်ခုံကို ရေပြင်ညီအလျားလိုက် ညှိနေသောနေရာတွင် ထားပါ။


(၂) သယ်ဆောင်ရလွယ်သော အလုပ်ခုံမှ ဘေးကင်းလုံခြုံစွာ ဆင်းရန်



လိုက်နာရန်အချက်

- ① ခေါက်လှေကား၊ သယ်ဆောင်ရလွယ်သော အလုပ်ခုံမှ ကျောပေး၍ မဆင်းပါနှင့်။
- ② ကိုယ်ထည်သို့မဟုတ် လက်ကိုင်ဘေးတန်းကို ကိုင်၍ ဆင်းပါ။
- ③ လက်ထဲတွင် ပစ္စည်းများကို ကိုင်၍ မဆင်းပါနှင့်။


(၃) အမှန်ကန်သော အနေအထားဖြင့် လုပ်ဆောင်ခြင်း



လိုက်နာရန်အချက်

- ① ၁။ အနေအထားမမှန်ကန်ပဲ အလုပ်မလုပ်ရ။
- ② ၂။ အလုပ်ခုံပေါ်တွင် မှီ၍ အလုပ်မလုပ်ရ။
- ③ ၃။ အလုပ်ခုံပတ်ဝန်းကျင်တွင် ပစ္စည်းများမထားရ။

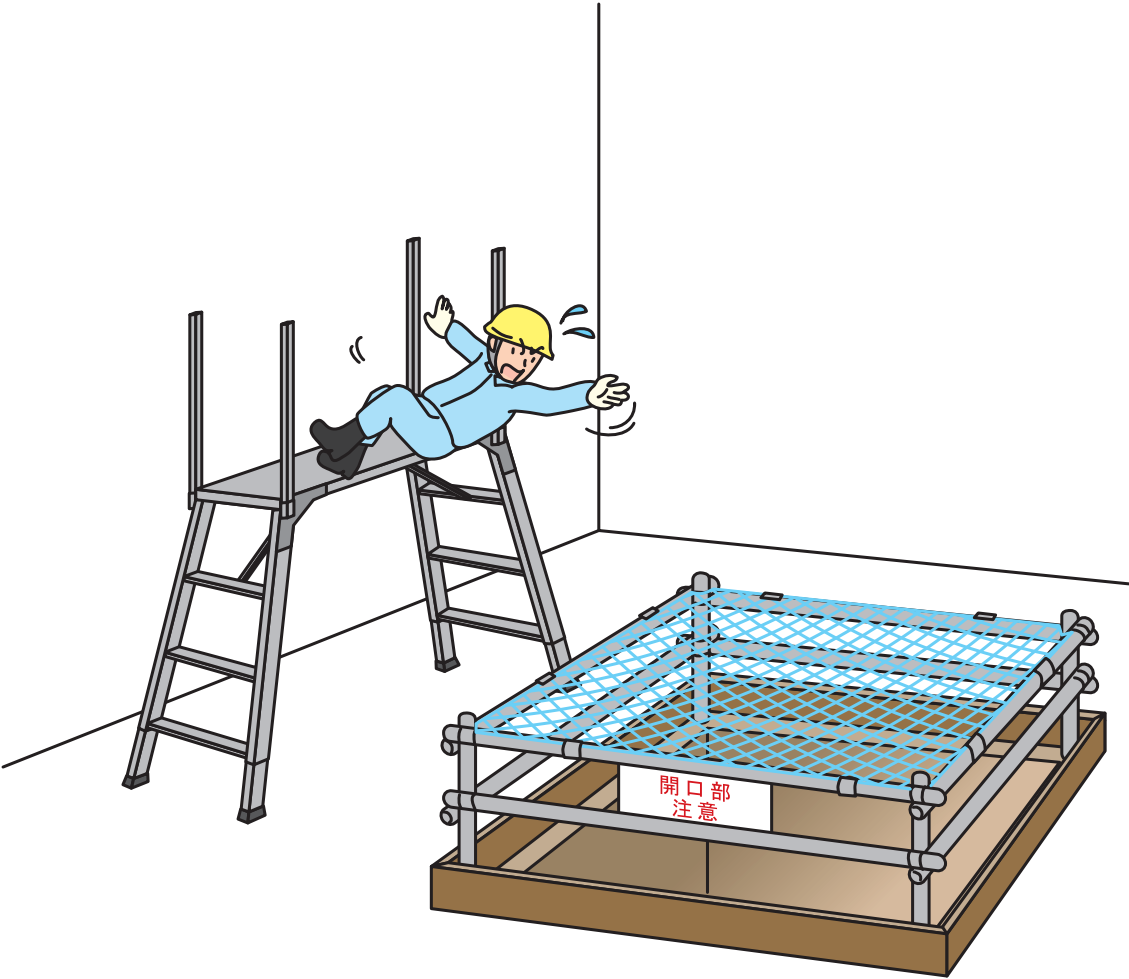
(၄) အလုပ်ခုံပေါ်တွင်လှေကားတင်၍အလုပ်လုပ်ခြင်းမပြုရ



လိုက်နာရန်အချက်

- ① ၁။ လှေကားခုံပေါ်တွင် တဆင့်ခုံတင်၍ အလုပ်လုပ်ခြင်းမပြုရန်
- ② ၂။ သင့်တော်ဆီလျော်သော အမြင့်တွင် လှေကားခုံကို နေရာချရန်


(၅) အလုပ်ခုံသုံး၍ အလုပ်လုပ်စဉ် ခြေထောက်အောက်ခြေအား သေချာစစ်ဆေးခြင်း



လိုက်နာရန်အချက်

- ① ၁။ တပ်ဆင်သောအခါ ၎င်းခြေရင်း၌ အပေါက်မရှိသည့်နေရာတွင် တပ်ဆင်ပါ။
- ② ၂။ အလုပ်နေရာကို စနစ်တကျ စီစဉ်ထားရန်။
- ③ ၃။ အဖွင့်ပတ်ပတ်လည်တွင် ခေါင်လိုက်သို့မဟုတ် အလျားလိုက်ပိုက်ကွန်မတပ်ဆင်ထားသောနေရာများကို ရှောင်ပါ။

(၆) နှစ်ယောက်တက်၍ အလုပ်မလုပ်ရန်



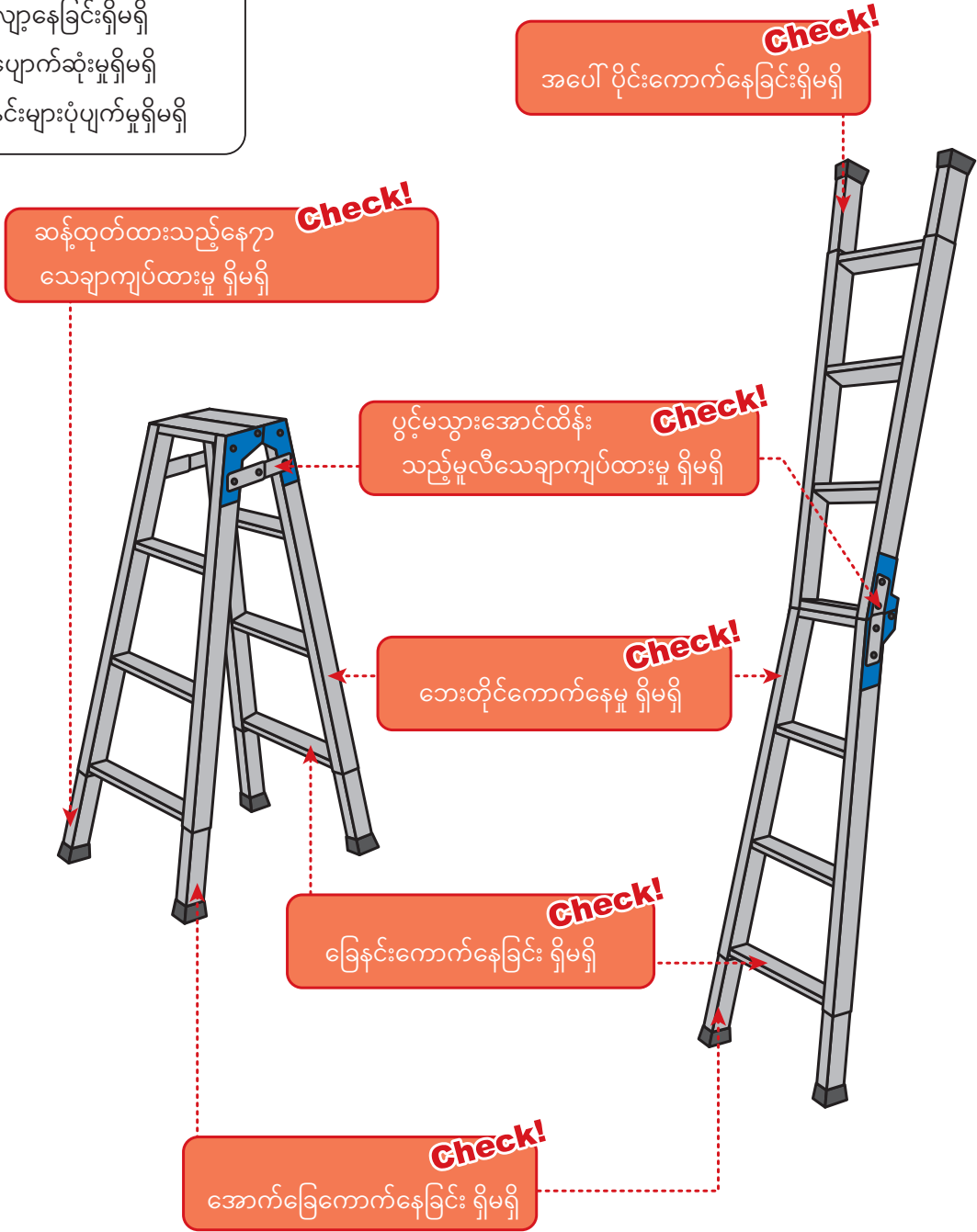
လိုက်နာရန်အချက်

- ① ၁။ အလုပ်ခုံပေါ်ယောက်တက်၍ အလုပ်မလုပ်ရ။
- ② ၂။ အလုပ်ခုံတစ်ခုပေါ်မှ နောက်အလုပ်ခုံတစ်ခုပေါ်သို့ ခုန်ကူးခြင်း မပြုရ။
- ③ ၃။ တခြားအလုပ်ခုံတွင် အလုပ်လုပ်ရန် လိုအပ်ပါက လက်ရှိခုံပေါ်မှ တစ်ခါပြန်ဆင်း၍ နောက်ခုံတစ်ခုပေါ်တက်ပါ။

ခေါက်လှေကား၊ သယ်ဆောင်ရလွယ်သော အလုပ်ခုံ

(၇) မသုံးခင် စစ်ဆေးရန် အချက် (ခေါက်လှေကား)

- အစိတ်အပိုင်းတိုင်းကို စစ်ဆေးပါ
- ဝက်အူ၊ မူလီများ လျော့နေခြင်း ရှိမရှိ
 - အစိတ်အပိုင်းများ ပျောက်ဆုံးမှု ရှိမရှိ
 - လှေကားတိုင်၊ ခြေစင်းများ ပုံပျက်မှု ရှိမရှိ



လိုက်နာရန်အချက်

- ① လှေကားနှစ်ခုကားမထွက်လာစေရန် ထိန်းသည့်သံချောင်း၊ ချော်မထွက်စေရန် ထိန်းသည့်အောက်ခြေမှ အထိန်း၊ ဆန့်ထုတ်လို့ရသည့် လှေကားတံများသည် တစ်စုံတစ်ခုပျက်စီးနေပါက အသုံးမပြုသင့်။
- ③ လှေကားထောင်ရာတွင် ရေပြင်ညီအလျားလိုက် ညီနေသောနေရာတွင် ထားပါ။

(၈) အနင်းပေါ်ကျောပေးတက်၍ အလုပ်လုပ်ခြင်းမပြုရ



လိုက်နာရန်အချက်

- ① ၁။ အနင်းပေါ်ကျောပေးတက်၍ အလုပ်လုပ်ခြင်းမပြုရ
- ② ၂။ အပေါ်ဘုတ်ပြားပေါ်တက်၍ အလုပ်မလုပ်ရ။