“Хэв хашмалын барилгын ажил”

Хөдөлмөр хамгаалал эрүүл ахуйн чухал цэгүүд

Уналтаас урьдчилан сэргийлэх төхөөрөмж (өргүүр тавцан, гэх мэт)

(1) Ажлын тавцан

Анхаарах ёстой зүйлүүд

1. Газар доорхи утаснуудад анхаар хандуулж, таг тавин түүнд анхааруулах мэдэгдэл өгч бүдэрч унахаас сэргийлцгээе.
2. Ажлын байранд байнга зохион байгуулалттай байх
3. Зүсмэл мод гэх мэт жижиг гишгүүрүүдийн ирмэгийг өнгөөр будаж, анхаарлыг нь татъя.
4. Аюулгүйн гарцуудыг хэсэг эсвэл дэвсгэр болон өнгөөр харуулцгаая.
5. Материалыг түр хадгалах газар, ажлын талбайг өнгөт конусаар хуваан харуулцгаая.

(2) Хэв цутгамалын тулгуурын үндэс

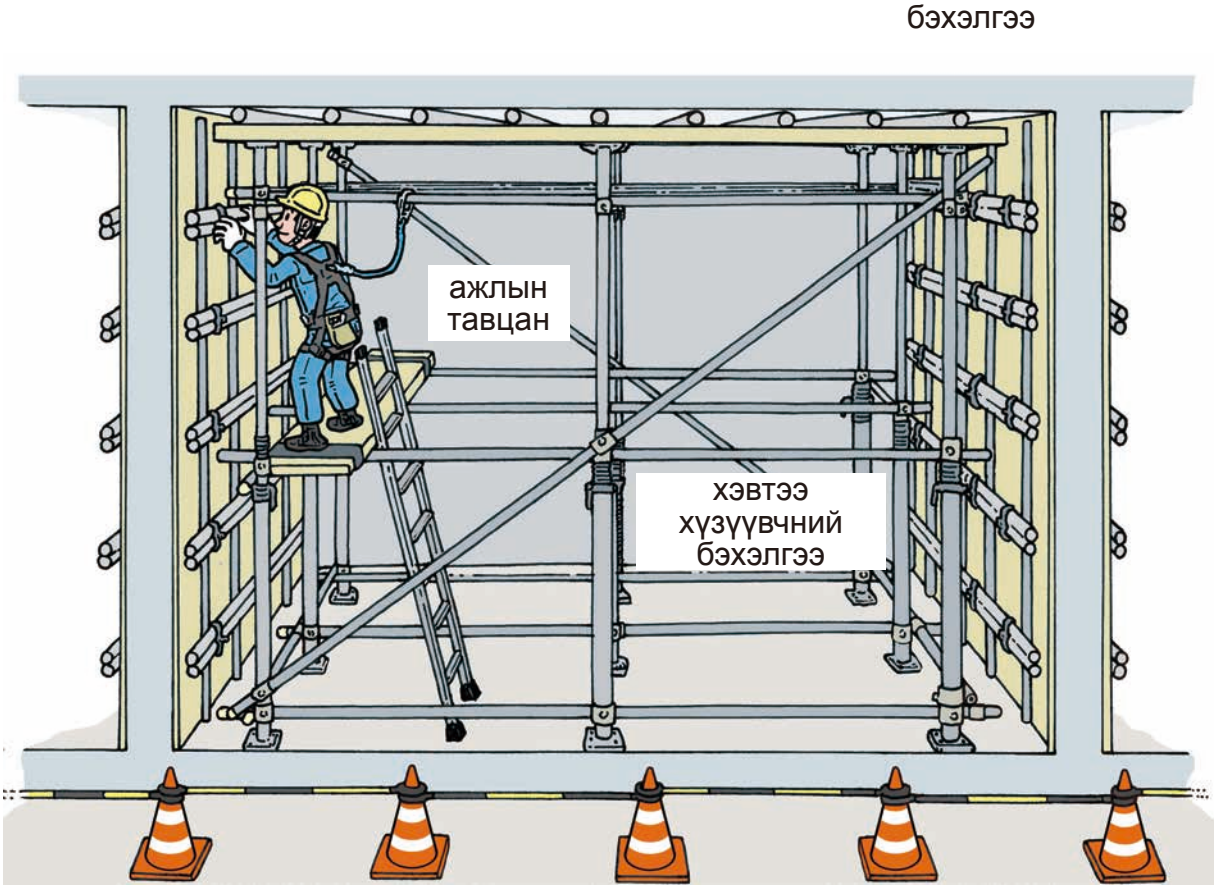

Анхаарах ёстой зүйлүүд

1. Хэвтээ хүзүүвчний хаалтыг хоёр чиглэлд (X, Y) тогтоо.
2. Хэвтээ хүзүүвчний бэхэлгээг хавчих.
3. Ажлын тавцанг холбох замаар ашигладаг.
4. Түр өргөх байгууламжийг ашиглахаас өмнө бэхлэх ёстой.
5. Өндөр газарт ажиллахдаа хүн унахаас урьдчилан сэргийлэх системийг (унахаас урьдчилан сэргийлэх бэхэлгээ) ашиглаарай.

(3) Гадаад хананд зориулсан самбар хэлбэрийн цутгамалыг угсрах

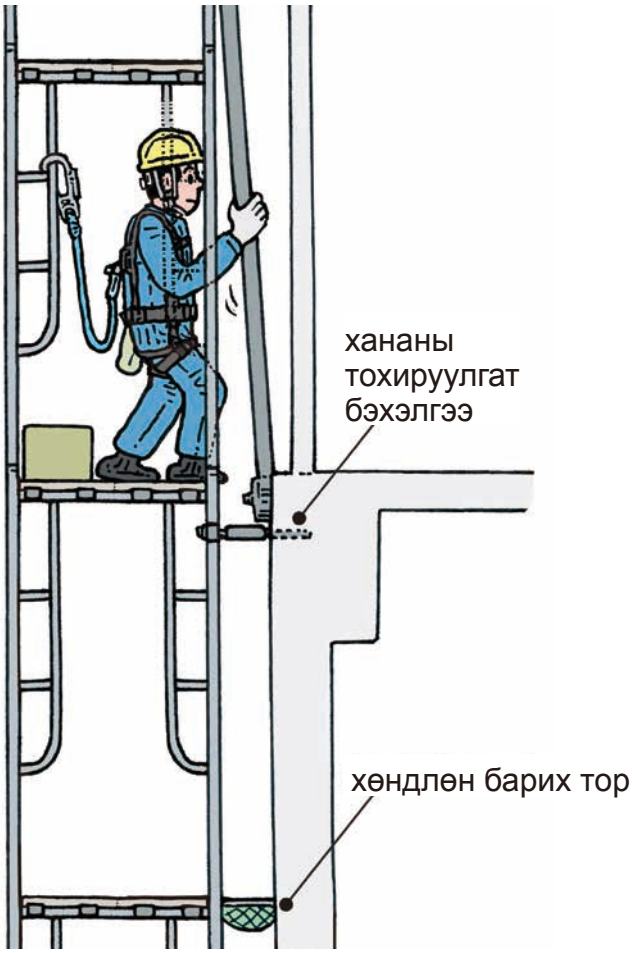

Анхаарах ёстой зүйлүүд

1. Хүнийг унахаас хамгаалах системийг (унахаас сэргийлсэн бэхэлгээ уяа) хэрэглэцгээе.
2. Ажлын байрны доор нэвтрэхийг хориглосон арга хэмжээг авцгаая.
3. Доорх нэг давхарт хэвтээ барих тор байгаа эсэхийг баталгаажуул.
4. Өргүүрийн хананы тохируулгат бэхэлгээг шалгацгаая.
5. Самбарыг салхинд хийсгэж болзошгүй тул хүчтэй салхинд бүү ажилла.
6. Унахаас сэргийлэхийн тулд жижиг эд зүйлсийг уутанд хийжцгээе.

(4) Хавтанцрын хэв цутгамалын хөндлөн хүзүүвчийн бэхэлгээ



Анхаарах ёстой зүйлүүд

1. Хэв цутгамалын тулгуур нурж унахаас сэргийлэхийн тулд хөндлөн хүзүүвчийн бэхэлгээг тулгуурын хоёр чиглэлд холбох шаардлагатай болно.
2. Интервалууд нь урьдчилж боловсруулсан угсралтын зурагтай ижил эсэхийг шалгацгаая.
3. Хоолойг унахаас сэргийлэхийн тулд нэг нэгийгээ дуудацгаая.
4. Босоо ангиудын доод хэсгийг холбосон арматурын материалуудыг бөөнөөр нь бэхэлнэ. Эдгээр дээр амарч болохгүй.

(5) Хэв цутгамалын тулгуурыг буулгах



Анхаарах ёстой зүйлүүд

1. Урьдчилан буулгах дарааллыг дагаж мөрдье.
2. Өргүүрийн тавцан дээр ямар нэгэн материалыг бүү тавь.
3. Эвхдэг шат, зөөврийн ажлын тавцан, өндрийн ажлын машиныг зохих ёсоор нь ашиглацгаая.
4. Өндөр нь 2м-ээс хэтрэх үед хүн унахаас урьдчилан сэргийлэх систем дэгээг (бүх урьдчилан сэргийлэх бэхэлгээ) бэлхүүсний өндрөөс дээш өлгөж ашиглаарай.
5. Таны эргэн тойронд байгаа хүмүүсийг нэвтрэхээс сэргийлэхийн тулд "хориглосон хязгаар" гэсэн тэмдгийг харуулж тавь.
6. Ганцаараа бүү ажилла, хоёроос дээш хүнтэй ажиллацгаая.

(6) Хөдөлдөг Шат

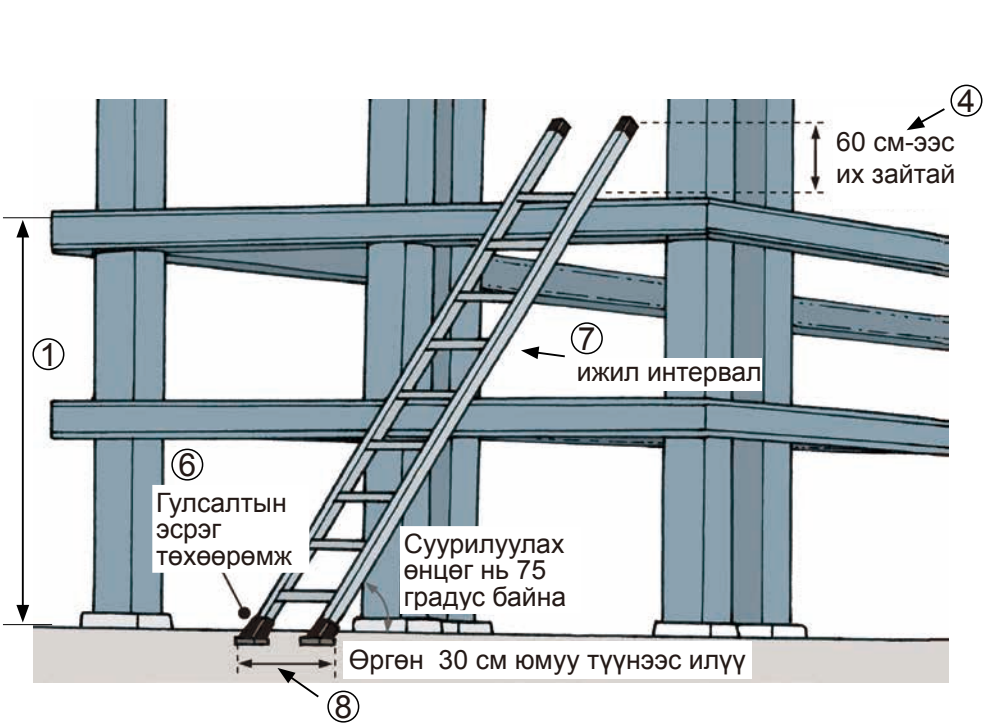

Анхаарах ёстой зүйлүүд

1. Өндөр болон гүн 1.5 м-ээс илүү гарсан тохиолдолд аюулгүй өргөх байгууламж суурилуулна.
2. Осол гарах эрсдэлтэй үед аюулгүйн шугам, хүн унахаас урьдчилан сэргийлэх системийг (унахаас урьдчилан сэргийлэх бэхэлгээ) хэрэглээрэй.
3. Тогтвортой газар шат ашиглах үед.
4. Шатны дээд хэсгийг 60 мм-ээс дээш зайд гарга.
5. Шат дээр хариу үйлдэл үзүүлэхгүй байх.
6. Гулсдаггүй резин бүхий шатыг ашигла.
7. Гишгүүрийн төмрийг тэнцүү интервалаар байрлуулцгаая.
8. 30см ба түүнээс дээш өргөнтэй шат ашигла.
9. Суурилуулалтын өнцгийг ойролцоогоор 75° болгож тохируулаарай.
10. Юм барихгүйгээр дээш доошоо явцгаая.

(7) Өнхрүүлтэй цамхаг

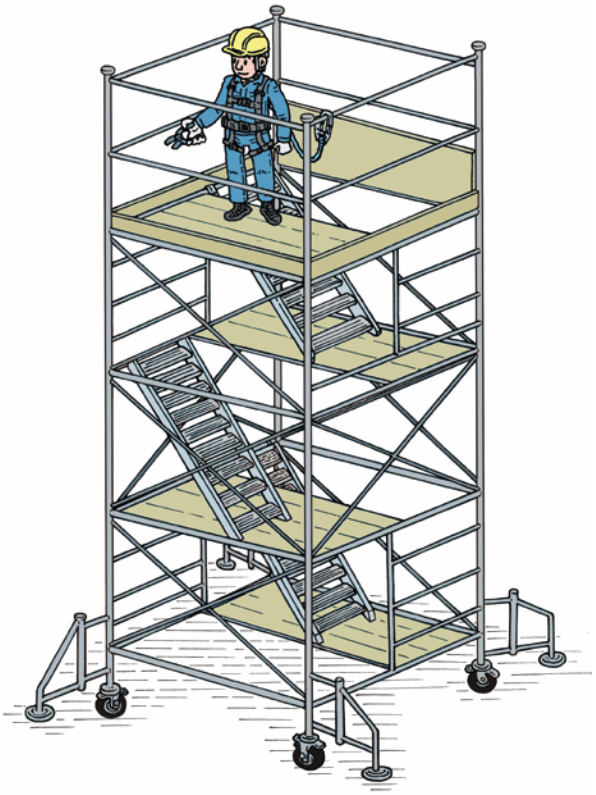

Анхаарах ёстой зүйлүүд

1. Хүнийг унахаас хамгаалах системийг (унахаас сэргийлсэн бэхэлгээ уяа) хэрэглэцгээе.
2. Өргөх, буулгах төхөөрөмж бүхий өнхрүүлтэй цамхаг ашиглацгаая.
3. Юм барихгүйгээр дээш доошоо явцгаая.
4. Дөрвөн дугуйд тормослох тормостой өнхрүүлтэй цамхаг ашиглацгаая.
5. Гадна тулгуурыг зөв угсарцгаая.
6. Хүмүүс дээр нь байхад өнхрүүлтэй цамхагийг бүү хөдөлгө.
7. Өндрийн хязгаараас доогуур ашигла.
8. Хариуцсан хүнийг харуулцгаая.
9. Ачаалсан ачааг харуулцгаая.
10. Ажлын тавцан дээр эвхдэг шат гэх мэтийг бүү ашигла.
11. Өндөр нь 85 мм ба түүнээс дээш өндөртэй өнхрүүлтэй цамхаг ашигла.

(8) Хавтан дээрх ажлууд

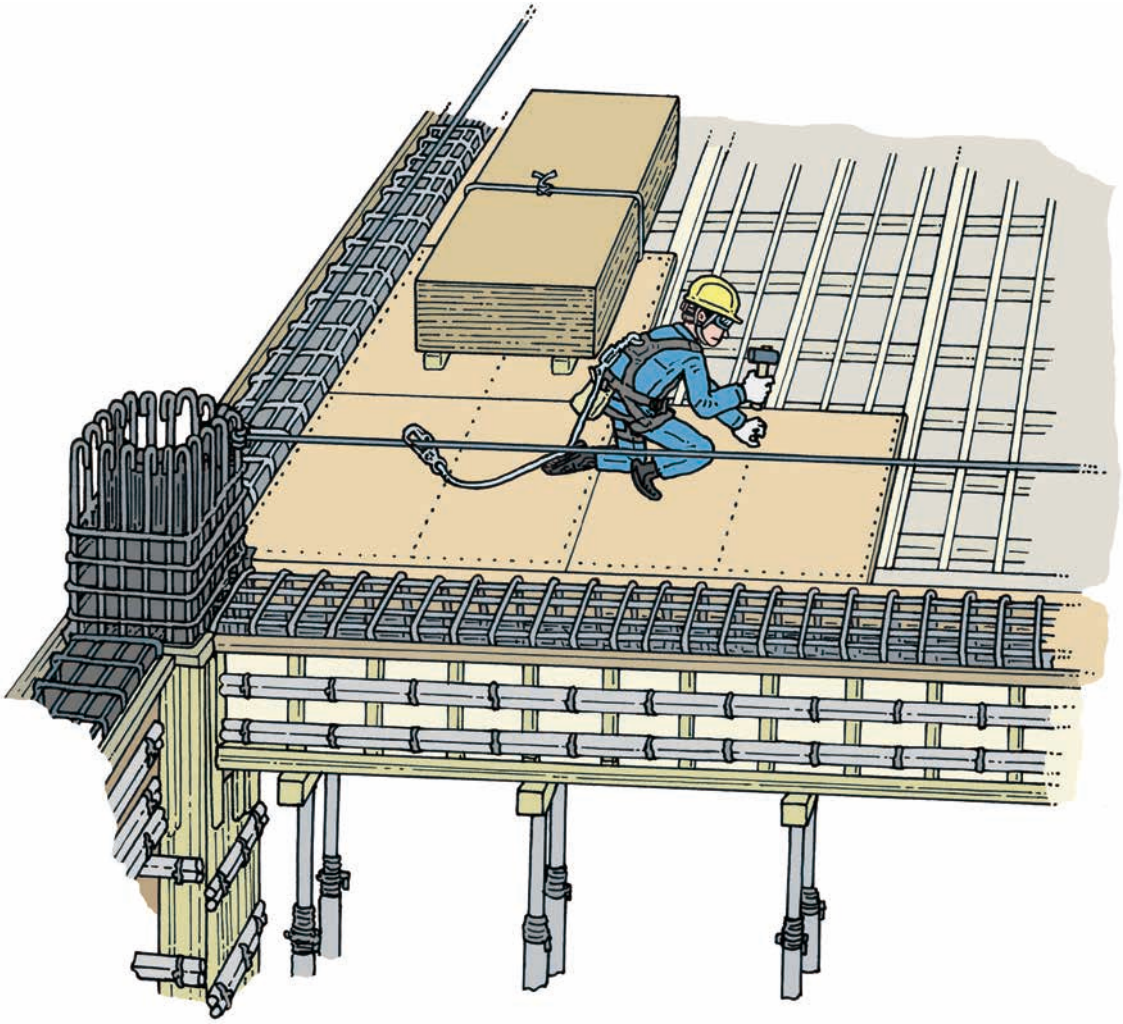

Анхаарах ёстой зүйлүүд

1. Үйл ажиллагааны албаны даргын (хэв цутгамалын тулгуурын ажиллагааны дарга) зааврын дагуу ажиллацгаая.
2. Хавтан руу очихын тулд үргэлж өргөх төхөөрөмжийг ашиглана уу.
3. Хүнийг унахаас хамгаалах системийг (унахаас сэргийлсэн бэхэлгээ уяа) хэрэглэцгээе.
4. Ажиллаж байх үед доод хэсэгт хүн нэвтрэхийг хориглоно.
5. Хавтангийн төгсгөлд аюулгүйн шугам тавь.
6. Хойшоо биш, урагшаа харж ажиллцгаая.
7. Тухай бүрт хавтангийн хэлбэрт материалыг уяцгаая.