

ビルクリーニング分野特定技能1号評価試験実施結果等

1 国内試験

(1) 実施時期等

令和元年11月16日～12月2日の日程で、北海道、東京、愛知、大阪、徳島、福岡の6カ所を実施した。

(2) 実施結果

	北海道	宮城	東京	愛知	大阪	広島	徳島	福岡	合計
受験者数(人)	2	中止	217	12	59	中止	1	4	295
合格者数(人)	1	※	153	11	36	※	1	2	204
合格率									69.2%

※宮城県と広島県は申請者0人であったため、実施を中止した。

2 国外試験

(1) 実施時期等

令和元年12月7、8日の日程で、ミャンマー(ヤンゴン)で実施した。

(2) 実施結果

受験者数	合格者数	合格率
177人	113人	63.8%

3 今後の技能試験の実施予定について

(1) 国内試験

令和2年4月～5月に、以下のとおり、全国9箇所において、750人規模で実施する。

試験地域	北海道	宮城	東京	神奈川	愛知	大阪	広島	徳島	福岡
試験日程	5/11	4/17	4/18, 19 5/13	4/22	4/21, 22	4/27, 28	4/24	5/15	4/16
定員(人)	50	50	300	50	50	100	50	50	50

(2) 国外試験

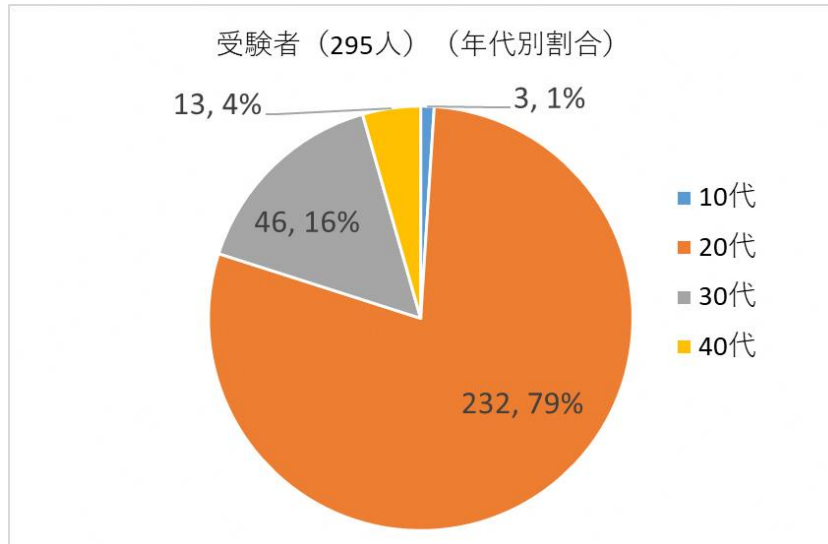
令和2年2月28日～3月1日の3日間、フィリピンのケソン市において、300人規模で実施する。

4 分析等

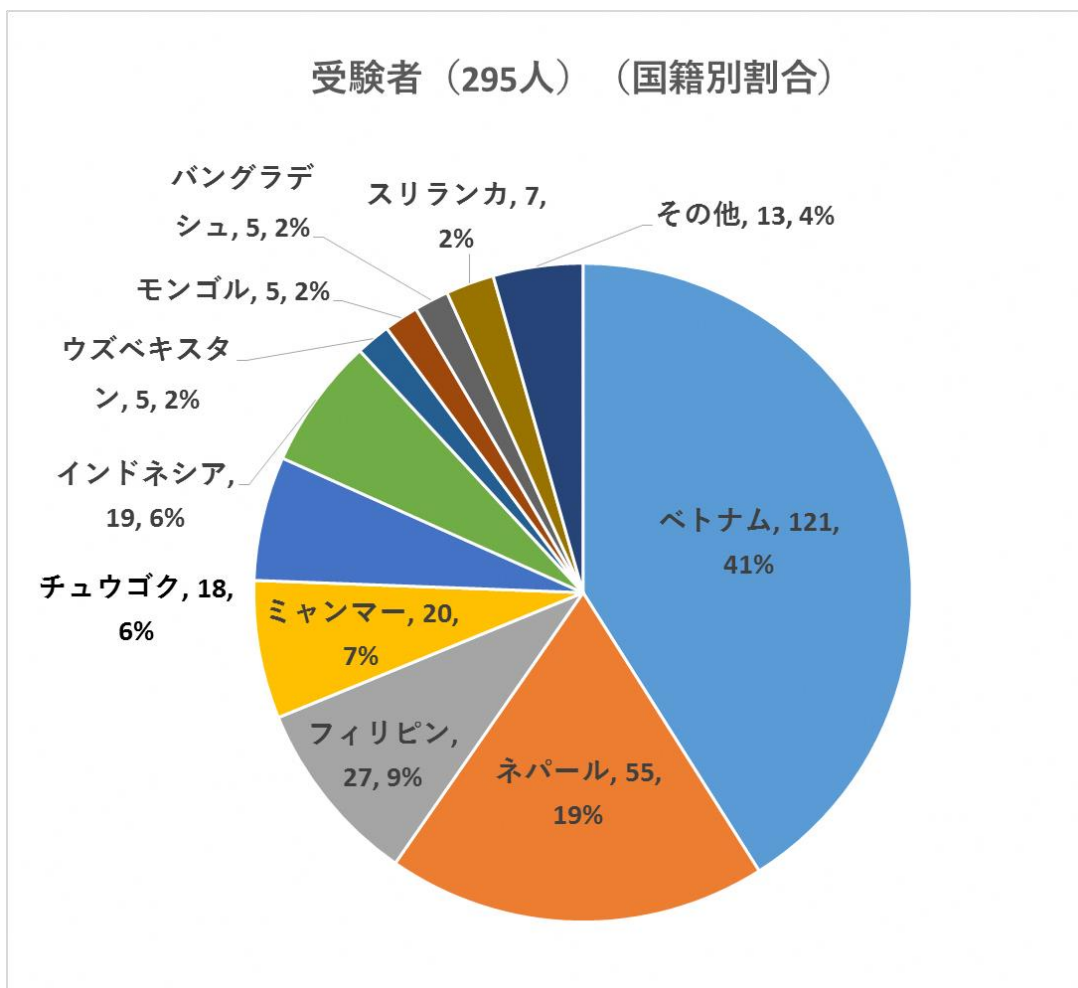
(1) 受験者の属性等

① 国内

- ・ 受験者の男女比率は、男性が56%、女性が44%で男性の比率がやや高い。
- ・ 受験者の年代（図1）は、20代が79%と最も多く、20代と30代をあわせると95%であった。
- ・ 受験者の国籍（図2）は、ベトナムが41%と最も多く、次いでネパールが19%であった。（図1）



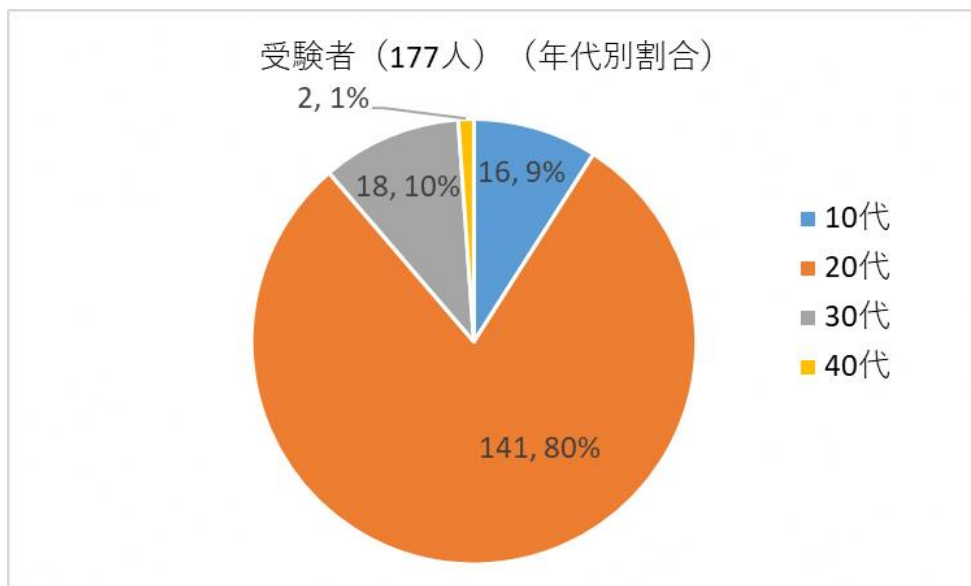
(図2)



② ミャンマー

- ・ 受験者全体の申込男女比率は、男性 47%、女性 53%で女性の比率がやや高い。
- ・ 受験者の年代（図 3）は、20 代が 80%と最も多い。
- ・ 受験者の国籍は、全員ミャンマーであった。

（図 3）



（2） 試験の結果等

① 判断試験（ペーパーテスト）

- ・ 合格基準点（24 点）以上を獲得した受験者は、国内試験で 77%（表 1）、ミャンマー試験で 71%（表 2）であった。

② 作業試験

- ・ 合格基準点（36 点）以上を獲得した受験者は、国内試験で 84%（表 1）、ミャンマー試験で 82%（表 2）であった。

③ 合格率

- ・ 国内試験の国籍別の合格率（表 3・図 4）は、受験者が 2 桁以上あった国（ベトナム・ネパール・フィリピン・ミャンマー・中国・インドネシア）の中では、ベトナムの合格率が 76%と最も高かった。
- ・ 国内試験の男女別の合格率（表 3）は、男性 64%、女性 75%となった。
- ・ ミャンマー試験の男女別の合格率（表 4）は、男性 60%、女性 67%となった。

④ 不合格者

- ・ 判断試験のみで不合格になった受験者が一番多く、国内試験で 45%（図 5）、ミャンマー試験で 48%（図 6）であった。また、作業試験のみで不合格になった受験者は、国内試験で 26%（図 5）、ミャンマー試験で 19%（図 6）であることから、国内試験に比べてミャンマー試験は、作業試験の出来が良かったといえる。

(表1) 国内試験の得点分布

点数	判断試験		作業試験	
	人数	割合	人数	割合
60			28人	10%
59			0人	0%
58			38人	13%
57			0人	0%
56			35人	12%
55			0人	0%
54			52人	18%
53			0人	0%
52			31人	11%
51			0人	0%
50			16人	5%
49			0人	0%
48			14人	5%
47			0人	0%
46			9人	3%
45			0人	0%
44			5人	2%
43			0人	0%
42			4人	1%
41			0人	0%
40	4人	1%	4人	1%
39	0人	0%	0人	0%
38	9人	3%	5人	2%
37	5人	2%	0人	0%
36	9人	3%	3人	1%
35	10人	3%	0人	0%
34	13人	4%	5人	2%
33	15人	5%	0人	0%
32	16人	5%	1人	0%
31	25人	9%	0人	0%
30	17人	6%	3人	1%
29	27人	9%	0人	0%
28	23人	8%	8人	3%
27	14人	5%	0人	0%
26	13人	4%	3人	1%
25	18人	6%	0人	0%
24	9人	3%	2人	1%
23	10人	3%	0人	0%
22	13人	4%	2人	1%
21	7人	2%	0人	0%
20	7人	2%	5人	2%
19	4人	1%	0人	0%
18	5人	2%	2人	1%
17	7人	2%	0人	0%
16	6人	2%	4人	1%
15	1人	0%	0人	0%
14	4人	1%	3人	1%
13	1人	0%	0人	0%
12	1人	0%	2人	1%
11	1人	0%	0人	0%
10	0人	0%	3人	1%
9	0人	0%	0人	0%
8	0人	0%	2人	1%
7	0人	0%	0人	0%
6	0人	0%	2人	1%
5	0人	0%	0人	0%
4	0人	0%	0人	0%
3	0人	0%	0人	0%
2	0人	0%	1人	0%

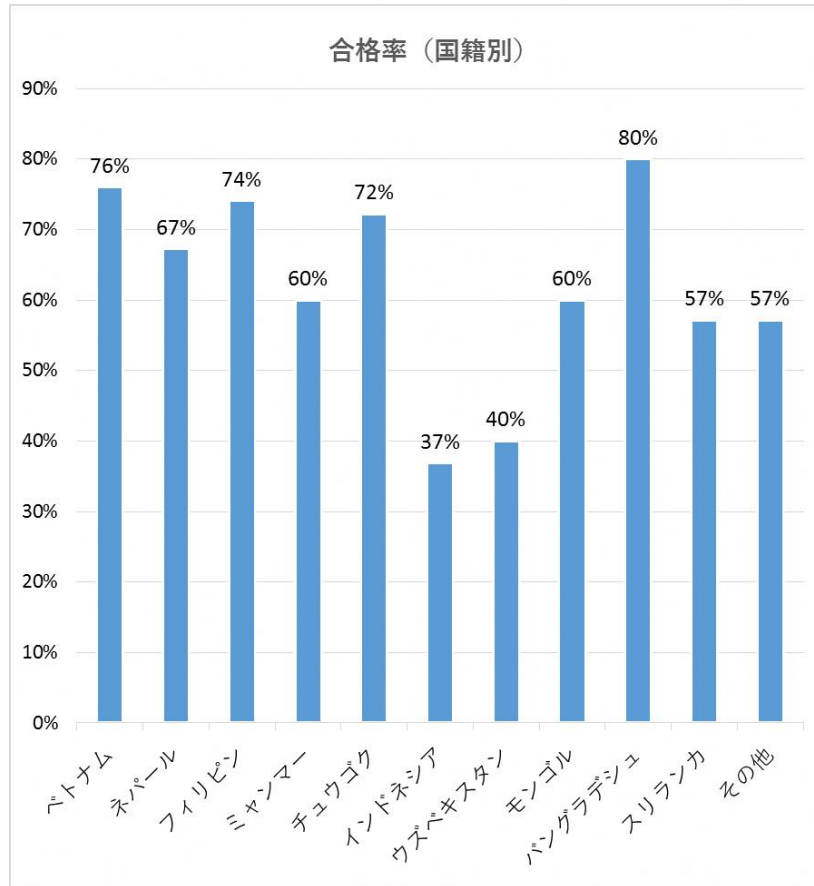
(表2) ミャンマー試験の得点分布

点数	判断試験		作業試験	
	人数	割合	人数	割合
60			24人	14%
59			0人	0%
58			41人	23%
57			0人	0%
56			27人	15%
55			0人	0%
54			19人	11%
53			0人	0%
52			10人	6%
51			0人	0%
50			6人	3%
49			0人	0%
48			1人	1%
47			0人	0%
46			3人	2%
45			0人	0%
44			5人	3%
43			0人	0%
42			1人	1%
41			0人	0%
40	38人	21%	0人	0%
39	0人	0%	0人	0%
38	13人	7%	4人	2%
37	2人	1%	0人	0%
36	7人	4%	3人	2%
35	4人	2%	0人	0%
34	6人	3%	2人	1%
33	9人	5%	0人	0%
32	4人	2%	2人	1%
31	3人	2%	0人	0%
30	5人	3%	4人	2%
29	6人	3%	0人	0%
28	6人	3%	1人	1%
27	2人	1%	0人	0%
26	6人	3%	3人	2%
25	10人	6%	0人	0%
24	4人	2%	1人	1%
23	6人	3%	0人	0%
22	6人	3%	4人	2%
21	7人	4%	0人	0%
20	7人	4%	4人	2%
19	5人	3%	0人	0%
18	6人	3%	2人	1%
17	5人	3%	0人	0%
16	2人	1%	1人	1%
15	2人	1%	0人	0%
14	0人	0%	1人	1%
13	0人	0%	0人	0%
12	3人	2%	2人	1%
11	0人	0%	0人	0%
10	0人	0%	0人	0%
9	1人	1%	0人	0%
8	2人	1%	0人	0%
7	0人	0%	0人	0%
6	0人	0%	4人	2%
5	0人	0%	0人	0%
4	0人	0%	0人	0%
3	0人	0%	0人	0%
2	0人	0%	0人	0%

(表 3)

2019年11-12月 国内試験得点分布																
国籍	性別	受験者比率	10代	10代合格数	20代	20代合格数	30代	30代合格数	40代	40代合格数	50代	50代合格数	受験者数	合格者数	合格率	合格率
ベトナム	男	60%	3	2	67	45	3	3	0	0	0	0	73	50	68%	76%
	女	40%	0	0	44	38	4	4	0	0	0	0	48	42	88%	
ネパール	男	56%	0	0	23	17	8	5	0	0	0	0	31	22	71%	67%
	女	44%	0	0	16	12	7	3	1	0	0	0	24	15	63%	
フィリピン	男	26%	0	0	4	2	1	1	2	2	0	0	7	5	71%	74%
	女	74%	0	0	15	12	5	3	0	0	0	0	20	15	75%	
ミャンマー	男	45%	0	0	8	5	1	1	0	0	0	0	9	6	67%	60%
	女	55%	0	0	8	4	2	1	0	0	0	0	11	6	55%	
チュウゴク	男	39%	0	0	1	0	4	3	2	2	0	0	7	5	71%	72%
	女	61%	0	0	4	3	3	2	4	3	0	0	11	8	73%	
インドネシア	男	74%	0	0	13	4	1	0	0	0	0	0	14	4	29%	37%
	女	26%	0	0	3	2	2	1	0	0	0	0	5	3	60%	
ウズベキスタン	男	100%	0	0	4	1	1	1	0	0	0	0	5	2	40%	40%
	女	0%	0	0	0	0	0	0	0	0	0	0	0	0	0%	
モンゴル	男	20%	0	0	0	0	0	0	1	1	0	0	1	1	100%	60%
	女	80%	0	0	2	0	0	0	2	2	0	0	4	2	50%	
バングラデシュ	男	100%	0	0	3	3	2	1	0	0	0	0	5	4	80%	80%
	女	0%	0	0	0	0	0	0	0	0	0	0	0	0	0%	
スリランカ	男	71%	0	0	5	2	0	0	0	0	0	0	5	2	40%	57%
	女	29%	0	0	2	2	0	0	0	0	0	0	2	2	100%	
キルギス	男	80%	0	0	4	3	0	0	0	0	0	0	4	3	75%	80%
	女	20%	0	0	1	1	0	0	0	0	0	0	1	1	100%	
インド	男	100%	0	0	1	1	0	0	0	0	0	0	1	1	100%	100%
	女	0%	0	0	0	0	0	0	0	0	0	0	0	0	0%	
カンコク	男	50%	0	0	1	0	0	0	0	0	0	0	1	0	0%	50%
	女	50%	0	0	0	0	1	1	0	0	0	0	1	1	100%	
台湾	男	50%	0	0	0	0	1	1	0	0	0	0	1	1	100%	100%
	女	50%	0	0	1	1	0	0	0	0	0	0	1	1	100%	
ロシア	男	100%	0	0	1	0	0	0	0	0	0	0	1	0	0%	0%
	女	0%	0	0	0	0	0	0	0	0	0	0	0	0	0%	
タイ	男	0%	0	0	0	0	0	0	0	0	0	0	0	0	0%	100%
	女	100%	0	0	1	1	0	0	0	0	0	0	1	1	100%	
フランス	男	0%	0	0	0	0	0	0	0	0	0	0	0	0	0%	100%
	女	100%	0	0	0	0	0	0	1	1	0	0	1	1	100%	
			3		232		46		13		0	合計	295	204	69%	
												男	56%	64%		
												女	44%	75%		

(図 4)

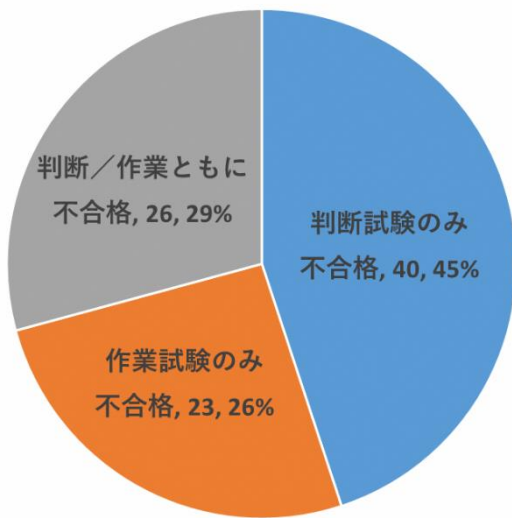


(表 4)

2019年12月 ミャンマー試験得点分布														
国籍	性別	受験者比率	10代	10代合格数	20代	20代合格数	30代	30代合格数	40代	40代合格数	受験者数	合格者数	合格率	合格率
ミャンマー	男	47%	6	5	67	37	10	8	0	0	83	50	60%	64%
	女	53%	9	6	75	51	8	4	2	2	94	63	67%	
			15		142		18		2	合計	177	113	64%	
										男	47%	60%		
										女	53%	67%		

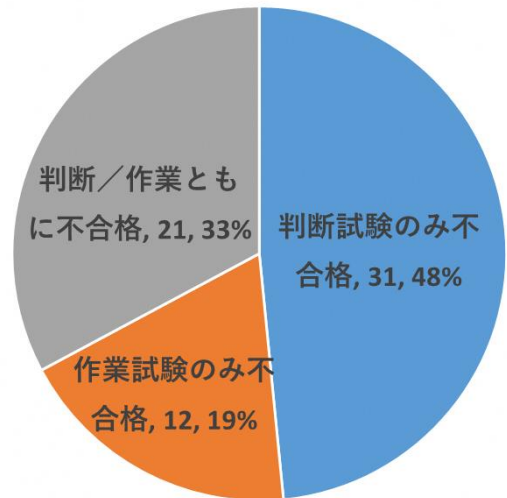
(図5) 国内試験

不合格者(91人)の内訳
(判断試験・作業試験別)



(図6) ミャンマー試験

不合格者(64人)の内訳
(判断試験・作業試験別)



(3) 試験問題等について

- ・全体の合格率は、60%台であるため、試験問題としては概ね成立したと考える。
- ・不合格者の結果をみると、作業試験より判断試験(ペーパーテスト)の点数が悪かった。原因として、受験者の日本語能力も考えられる一方、作業試験は本試験用のDVD提供が間に合ったが、判断試験は本試験用の勉強用テキストの提供が間に合わなかったことが挙げられる。
- ・今後の試験対策としては、判断試験用の勉強用テキストの制作を企画している。また、難易度の参考としていただくため、今回の国内試験とミャンマー試験に使用した判断試験を過去問として全国ビルメンテナンス協会のHPに掲載した。