

厚生労働省発生食 1129 第 1 号
令和 3 年 11 月 29 日

薬事・食品衛生審議会
会長 太田 茂 殿

厚生労働大臣 後藤 茂之
(公 印 省 略)

諮問書

食品衛生法（昭和 22 年法律第 233 号）第 13 条第 1 項の規定に基づき、下記の事項について、貴会の意見を求めます。

記

次に掲げる農薬等の食品中の残留基準設定について

農薬及び動物用医薬品シフルトリン
農薬スルホキサフロル
農薬トリフルミゾール
農薬ピラフルフェンエチル
農薬フェナリモル
農薬フルフェノクスロン
農薬ベンタゾン
農薬ベンチアバリカルブイソプロピル
農薬メトミノストロビン

以上

令和4年2月10日

薬事・食品衛生審議会
食品衛生分科会長 村田 勝敬 殿

薬事・食品衛生審議会食品衛生分科会
農薬・動物用医薬品部会長 穂山 浩

薬事・食品衛生審議会食品衛生分科会
農薬・動物用医薬品部会報告について

令和3年11月29日付け厚生労働省発食1129第1号をもって諮問された、食品衛生法（昭和22年法律第233号）第13条第1項の規定に基づくスルホキサフロルに係る食品中の農薬の残留基準の設定について、当部会で審議を行った結果を別添のとおり取りまとめたので、これを報告する。

スルホキサフロル

今般の残留基準の検討については、農薬取締法に基づく適用拡大申請に伴う基準値設定依頼及び畜産物への基準値設定依頼が農林水産省からなされたこと並びに関連企業から「国外で使用される農薬等に係る残留基準の設定及び改正に関する指針について」に基づく残留基準の設定要請がなされたことに伴い、食品安全委員会において食品健康影響評価がなされたことを踏まえ、農薬・動物用医薬品部会において審議を行い、以下の報告を取りまとめるものである。

1. 概要

(1) 品目名：スルホキサフロル [Sulfoxaflor (ISO)]

(2) 用途：殺虫剤

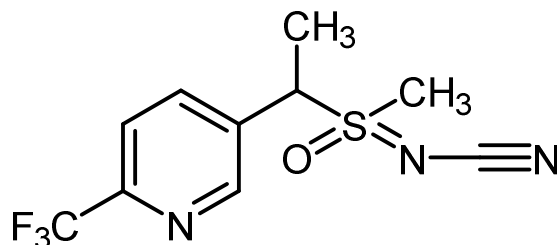
スルホキシミン系殺虫剤である。ニコチン性アセチルコリン受容体の阻害により殺虫効果を示すものと考えられている。

(3) 化学名及びCAS番号

[Methyl(oxo){1-[6-(trifluoromethyl)-3-pyridyl]ethyl}- λ^6 -sulfanylidene]cyanamide (IUPAC)

Cyanamide, *N*-[methyloxydo[1-[6-(trifluoromethyl)-3-pyridinyl]ethyl]- λ^4 -sulfanylidene]- (CAS : No. 946578-00-3)

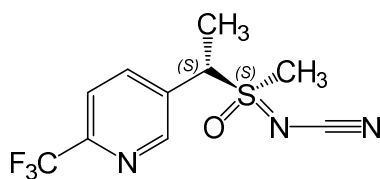
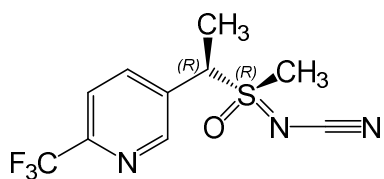
(4) 構造式及び物性



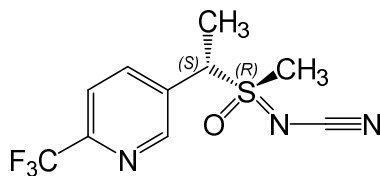
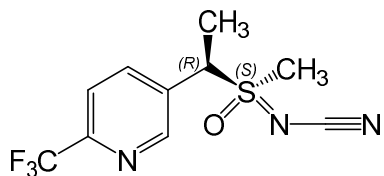
[光学異性体グループA：光学異性体グループB≒1：1] (ラセミ体) 注)

分子式	C ₁₀ H ₁₀ F ₃ N ₃ OS
分子量	277.27
水溶解度	6.70 × 10 ⁻¹ g/L (20°C、pH 7.4)
分配係数	log ₁₀ P _{ow} = 0.802 (20°C、pH 7)

注) 光学異性体グループの構造式は以下のとおり。



光学異性体グループA



光学異性体グループB

※光学異性体グループはエナンチオマーの関係にある。
光学異性体グループAの化合物に対して、Bはジアステレオマーの関係にある。

2. 適用の範囲及び使用方法

本剤の適用の範囲及び使用方法は以下のとおり。

(1) 国内での使用方法

作物名、使用時期となっているものについては、今回農薬取締法（昭和23年法律第82号）に基づく適用拡大申請がなされたものを示している。

① 25.0%スルホキサフロル顆粒水和剤

作物名	適用	希釈倍数	使用液量	使用時期	本剤の使用回数	使用方法	スルホキサフロルを含む農薬の総使用回数		
ばれいしょ	アブラムシ類	5000～10000倍	100～300 L/10 a	収穫7日前まで	3回以内	散布	3回以内		
		1250倍	25 L/10 a						
やまのいも		5000～10000倍	100～300 L/10 a	収穫3日前まで					
てんさい				収穫7日前まで					
未成熟とうもろこし				収穫前日まで					
小麦				60～150 L/10 a	収穫7日前まで			2回以内	2回以内
いんげんまめ				100～300 L/10 a	収穫14日前まで			3回以内	3回以内

② 20.0%スルホキサフロルフロアブル

作物名	適用	希釈倍数	使用液量	使用時期	本剤の使用回数	使用方法	スルホキサフロルを含む農薬の総使用回数
稲	イコ ^ゴ 類	2000倍	60～150 L/10 a	収穫 7日前 まで	3回以内	散布	3回以内
	ウカ類 ツマゲ ^ロ ヨコ バイ カメシ ^ン 類		500倍				
		16倍	0.8 L/10 a				
だいず	カメシ ^ン 類	2000倍	100～300 L/10 a	収穫 14日前 まで	2回以内	散布	2回以内
えだまめ				収穫 前日 まで			

③ 9.5%スルホキサフロルフロアブル

作物名	適用	希釈倍数	使用液量	使用時期	本剤の使用回数	使用方法	スルホキサフロルを含む農薬の総使用回数
りんご	アブラムシ類	2000～ 4000倍	200～700 L/10 a	収穫 前日 まで	3回以内	散布	3回以内
	リンゴワタムシ カイガラムシ類 コアカスミカメ	1000～ 2000倍					
なし	アブラムシ類	2000～ 4000倍					
	カイガラムシ類	1000～ 2000倍					
かんきつ	アブラムシ類	2000倍					
	カイガラムシ類 アザミヤカ類	1000～ 2000倍					
	ゴマダラカキ 成虫	2000倍					

③ 9.5%スルホキサフロルフロアブル (つづき)

作物名	適用	希釈倍数	使用液量	使用時期	本剤の使用回数	使用方法	スルホキサフロルを含む農薬の総使用回数
かき	カイガラムシ類	1000～2000倍	200～700 L/10 a	収穫前日まで	3回以内	散布	3回以内
キウイフルーツ				収穫3日前まで			
ネクタリンすもも	アブラムシ類	2000倍		収穫7日前まで			
もも	カイガラムシ類	1000～2000倍		収穫3日前まで			
おうとう	コアカスミカメ						
ぶどう	カイガラムシ類						
うめ	アブラムシ類	2000倍		100～300 L/10 a			
いちごすいかメロン	コジラミ類	1000～2000倍					
未成熟とうもろこし	ムギクビレアブラムシ	2000倍					
ばれいしょごぼう	アブラムシ類	32倍	3.2 L/10 a	収穫7日前まで	無人航空機による散布		
やまのいも				収穫3日前まで			
キャベツ	アブラムシ類 ネギアサミダ	2000倍	100～300 L/10 a	収穫前日まで	散布		

③ 9.5%スルホキサフロルフロアブル (つづき)

作物名	適用	希釈倍数	使用液量	使用時期	本剤の使用回数	使用方法	スルホキサフロルを含む農薬の総使用回数
だいこん レタス 非結球レタス 非結球あぶらな科 葉菜類 ブロッコリー	アブラムシ類	2000倍	100～300 L/10 a	収穫 前日 まで	3回以内	散布	3回以内
はくさい				収穫 3日前 まで			
ほうれん そう				収穫 3日前 まで			
しそ				収穫 前日 まで	2回以内		2回以内
きゅうり なす ピーマン				コジラミ類 1000～ 2000倍			
トマト ミニト マト				アブラムシ類 2000倍			
				コジラミ類 トマトヒゲダニ 1000～ 2000倍			
食用ぎく	アブラムシ類 2000倍	収穫 3日前 まで					

④ 0.50%スルホキサフロル粉剤

作物名	適用	使用量	使用時期	本剤の使用回数	使用方法	スルホキサフロルを含む農薬の総使用回数
稲	ウンカ類 ツマグロヨコバイ カメムシ類	3 kg/10 a	収穫 7日前 まで	3回以内	散布	3回以内

⑤ 10.0%スルホキサフロル・8.0%トリシクラゾール水和剤

作物名	適用	希釈倍数	使用液量	使用時期	本剤の使用回数	使用方法	スルホキサフロルを含む農薬の総使用回数
稲	いもち病 ウカ類 ツマグロヨコ バイ カムシ類	1000倍	60~150 L/10 a	収穫 7日前 まで	3回以内	散布	3回以内
		250倍	25 L/10 a				
	いもち病 ウカ類 カムシ類	8倍	0.8 L/10 a			無人航空 機による 散布	

⑥ 10.0%スルホキサフロル・1.37%カスガマイシン・8.0%トリシクラゾール水和剤

作物名	適用	希釈倍数	使用液量	使用時期	本剤の使用回数	使用方法	スルホキサフロルを含む農薬の総使用回数
稲	いもち病 ウカ類 ツマグロヨコ バイ カムシ類	1000倍	60~150 L/10 a	穂揃期 まで	2回以内	散布	3回以内
		300倍	25 L/10 a				
	いもち病 ウカ類 カムシ類	8倍	800 mL/10 a			無人航空 機による 散布	
		30倍	3 L/10 a			空中散布	

⑦ 0.50%スルホキサフロル・0.34%カスガマイシン・0.50%トリシクラゾール粉剤

作物名	適用	使用量	使用時期	本剤の使用回数	使用方法	スルホキサフロルを含む農薬の総使用回数
稲	いもち病 もみ枯細 菌病 内穎褐変病 ウカ類 ツマグロヨコバイ カムシ類	3 kg/10 a	穂揃期 まで	2回以内	散布	3回以内

(2) 海外での使用方法

マンゴー、ブルーベリー等に係る残留基準の設定について今回インポートトレランス申請がなされており、作物名となっているものは、今回の申請にかかる作物を示している。

① 240 g/Lスルホキサフロルフロアブル (米国)

作物名	適用	1回当たりの 使用量	栽培期間中 の総使用量	使用時期	使用回数	使用方法			
豆類 (未成熟及び乾燥種子) Dry bean, Green bean (whole pod) 等	アブラムシ類	0.026～ 0.035 kg ai/ha	0.298 kg ai/ha	収穫7日前 まで	4回以内	散布			
	カスカメムシ類	0.048～ 0.078 kg ai/ha							
	クサギカメムシ類 (抑制効果のみ)	0.078 kg ai/ha							
	ミミアカメムシ類 (抑制効果のみ)								
アザミウマ類(抑制効果のみ)									
あぶらな科 葉菜類 カリフラワー、 ブロッコリー等	アブラムシ類	0.026～ 0.035 kg ai/ha		0.298 kg ai/ha			開花3日前から開花期間中を除く、 収穫3日前まで	4回以内	散布
	シルバーリーフコナ ジラミ Sweetpotato whitefly	0.074～ 0.101 kg ai/ha							
	アザミウマ類(抑制効果のみ)	0.101 kg ai/ha							
根菜類 にんじん等	アブラムシ類	0.026～ 0.048 kg ai/ha	0.298 kg ai/ha	開花3日前から開花期間中を除く、 収穫7日前まで	4回以内	散布			
	ヨコバイ類	0.048～ 0.101 kg ai/ha							
	シルバーリーフコナ ジラミ Sweetpotato whitefly	0.074～ 0.101 kg ai/ha							

① 240 g/Lスルホキサフロルフロアブル (米国) (つづき)

作物名	適用	1回当たりの 使用量	栽培期間中 の総使用量	使用時期	使用回数	使用方法
葉菜類 (あぶ らな科を除 く) 及びクレ ソン ほうれんそ う等	アブラムシ類	0.026～ 0.035 kg ai/ha	0.298 kg ai/ha	開花3日前か ら開花期間 中を除く、収 穫3日前まで	4回以内	散布
	シルバーリーフコ ジラミ Sweetpotato whitefly	0.074～ 0.101 kg ai/ha				
	アザミウマ類 (抑 制効果のみ)	0.101 kg ai/ha				
核果類 おうとう等	アブラムシ類	0.026～ 0.048 kg ai/ha	0.052 kg ai/ha	開花3日前か ら開花期間 中を除く、収 穫7日前まで	2回以内	
	San Jose scale (抑制 効果のみ) ミカンキロアザミ マ (抑制効果 のみ)	0.101 kg ai/ha				
なたね	アブラムシ類	0.018～ 0.026 kg ai/ha	0.052 kg ai/ha	開花3日前か ら開花期間 中を除く、収 穫14日前 まで	2回以内	
アーティ チョーク		0.026～ 0.035 kg ai/ha	0.298 kg ai/ha	収穫3日前 まで	4回以内	
	カスカムシ類	0.048～ 0.101 kg ai/ha				
	コジラミ類 (抑 制効果のみ)	0.074～ 0.101 kg ai/ha				

① 240 g/Lスルホキサフロルフロアブル (米国) (つづき)

作物名	適用	1回当たりの 使用量	栽培期間中 の総使用量	使用時期	使用回数	使用方法
ケインベ リー類 ブラック ベリー、ラ ズベリー 等 ブッシュ ベリー類 ブルーベ リー、クラ ンベリー、 ハックル ベリー等	アブラムシ類	0.026～ 0.048 kg ai/ha	0.298 kg ai/ha	収穫1日前 まで	4回以内	散布
	ヨコバイ類 コカカイラムシ類 カスミカメシ類	0.048～ 0.101 kg ai/ha				
	カイラムシ類 (抑制的效果 のみ) カメシ類 (抑 制的効果の み) アザミウマ類 (抑制的效果 のみ)	0.101 kg ai/ha				
パイナッ プル	コカカイラムシ類	0.048～ 0.101 kg ai/ha	0.202 kg ai/ha	収穫7日前 まで	2回以内	
カカオ豆	ミソクロアブラムシ	0.040 kg ai/ha	0.157 kg ai/ha	収穫3日前 まで	4回以内	

ai : active ingredient (有効成分)

② 50%スルホキサフロルフロアブル (米国)

作物名	適用	1回当たりの 使用量	栽培期間中 の総使用量	使用時期	使用回数	使用方法
豆類 (未成熟及 び乾燥種子) Dry bean, Green bean (whole pod) 等	アブラムシ類	0.026～ 0.035 kg ai/ha	0.298 kg ai/ha	収穫7日前 まで	4回以内	散布
	カスミカメシ類	0.053～ 0.080 kg ai/ha				
	クサギカメシ類 (抑制効果 のみ) ミミアカメシ類 (抑制効果 のみ)	0.071～ 0.078 kg ai/ha				
	アザミウマ類 (抑 制効果のみ)	0.080 kg ai/ha				

② 50%スルホキサフロル顆粒水和剤 (米国) (つづき)

作物名	適用	1回当たりの 使用量	栽培期間中 の総使用量	使用時期	使用回数	使用方法
あぶらな科 葉菜類 カリフラワ ー、ブロッコ リー等	アブラムシ類	0.026～ 0.035 kg ai/ha	0.298 kg ai/ha	開花3日前か ら開花期間 中を除く、収 穫3日前まで	4回以内	散布
	シルバーリーフコ ジラミ Sweetpotato whitefly	0.071～ 0.096 kg ai/ha				
	アザミウマ類(抑 制効果のみ)	0.096 kg ai/ha				
根菜類 にんじん等	アブラムシ類	0.026～ 0.053 kg ai/ha		開花3日前か ら開花期間 中を除く、収 穫7日前まで		
	ヨコバイ類	0.053～ 0.096 kg ai/ha				
	シルバーリーフコ ジラミ Sweetpotato whitefly	0.071～ 0.096 kg ai/ha				
葉菜類(あぶ らな科を除 く)及びクレ ソン ほうれんそ う等	アブラムシ類	0.026～ 0.035 kg ai/ha		開花3日前か ら開花期間 中を除く、収 穫3日前まで		
	シルバーリーフコ ジラミ Sweetpotato whitefly	0.071～ 0.096 kg ai/ha				
	アザミウマ類(抑 制効果のみ)	0.096 kg ai/ha				
核果類 おうとう等	アブラムシ類	0.026～ 0.053 kg ai/ha	開花3日前か ら開花期間 中を除く、収 穫7日前まで			
	San Jose scale (抑制 効果のみ) シロキイロアザミ ウマ (抑制効果 のみ)	0.096 kg ai/ha				
なたね	アブラムシ類	0.018～ 0.026 kg ai/ha	0.052 kg ai/ha	開花3日前か ら開花期間 中を除く、収 穫14日前 まで	2回以内	

② 50%スルホキサフロル顆粒水和剤 (米国) (つづき)

作物名	適用	1回当たりの 使用量	栽培期間中 の総使用量	使用時期	使用回数	使用方法
アーティ チョーク	アブラムシ類	0.026～ 0.035 kg ai/ha	0.298 kg ai/ha	収穫3日前 まで	4回以内	散布
	カスカムシ類	0.053～ 0.08 kg ai/ha				
	コナジラミ類(抑 制効果のみ)	0.08～ 0.096 kg ai/ha				
ケインベ リー類 ブラック ベリー、ラ ズベリー 等 ブッシュ ベリー類 ブルーベ リー、クラ ンベリー、 ハックル ベリー等	アブラムシ類	0.026～ 0.053 kg ai/ha	0.298 kg ai/ha	収穫1日前 まで	4回以内	
	ヨコバイ類 コナカイガラムシ類 カスカムシ類	0.053～ 0.096 kg ai/ha				
	カイガラムシ類 (抑制的効果 のみ) カメムシ類(抑 制的効果の み) アザミマ類 (抑制的効果 のみ)	0.0960 kg ai/ha				
パイナップ ル	コナカイガラムシ類	0.053～ 0.096 kg ai/ha	0.202 kg ai/ha	収穫7日前 まで	2回以内	
カカオ豆	ミカンコアブラムシ	0.0430 kg ai/ha	0.157 kg ai/ha	収穫3日前 まで	4回以内	

③ 240 g/Lスルホキサフロルフロアブル（台湾）

作物名	適用	1回当たりの 使用量	希釈倍数	使用時期	使用回数	使用方法
バナナ	ココカガラムシ類	0.024～ 0.072 kg ai/ha	3000倍	収穫14日前 まで	2回以内	散布
パパイヤ		0.048～ 0.168 kg ai/ha				
アボカド		0.072～ 0.168 kg ai/ha				
マンゴー	ヨコバエ類	0.0792～ 0.1056 kg ai/ha	3600倍		2回	
	ココカガラムシ類	0.072～ 0.168 kg ai/ha	3000倍	2回以内		

3. 代謝試験

(1) 植物代謝試験

植物代謝試験が、水稻、レタス、トマト及びえんどう（さや）で実施されており、可食部で10%TRR^注以上認められた代謝物は、代謝物D、代謝物E（代謝物Bのグルコース抱合体）及び代謝物F（代謝物Bのグルコース/マロニル抱合体）であった。

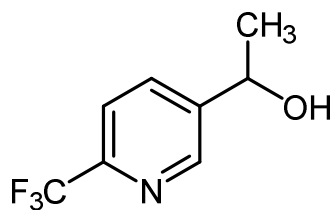
注）%TRR：総放射性残留物（TRR：Total Radioactive Residues）濃度に対する比率（%）

(2) 家畜代謝試験

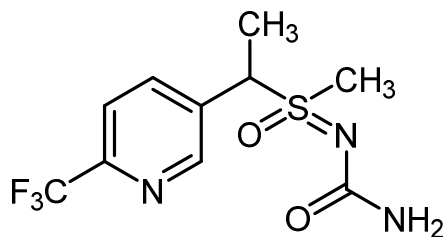
家畜代謝試験が、泌乳山羊及び産卵鶏で実施されており、可食部で10%TRR以上認められた代謝物は、代謝物K（泌乳山羊及び産卵鶏の肝臓）であった。

【代謝物略称一覧】

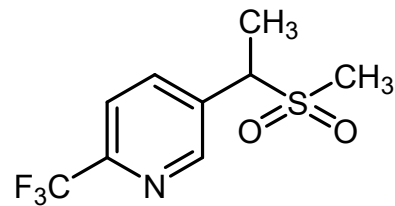
略称	化学名
B	1-[6-(トリフルオロメチル)ピリジン-3-イル]エタノール
D	1-[メチル(オキシド){1-[6-(トリフルオロメチル)ピリジン-3-イル]エチル}- λ^6 -スルファニリデン]ウレア 別名：N-(メチル)オキシド{1-[6-(トリフルオロメチル)ピリジン-3-イル]エチル}- λ^4 -スルファニリデン)ウレア
E	1-[6-(トリフルオロメチル)ピリジン-3-イル]エチルヘキソピラノシド
F	1-[6-(トリフルオロメチル)ピリジン-3-イル]エチル6-O-(カルボキシアセチル)ヘキソピラノシド
G	5-[1-(メチルスルホニル)エチル]-2-(トリフルオロメチル)ピリジン
K	5-エチル-2-(トリフルオロメチル)ピリジン 別名：1-[6-(トリフルオロメチル)ピリジン-3-イル]エタン



代謝物 B



代謝物 D



代謝物 G

注) 残留試験の分析対象となっている代謝物について構造式を明記した。

4. 作物残留試験

(1) 分析の概要

【国内】

① 分析対象物質

- ・スルホキサフロル
- ・代謝物B及びその抱合体
- ・代謝物D
- ・代謝物G

② 分析法の概要

i) スルホキサフロル、代謝物 B 及びその抱合体、代謝物 D 並びに代謝物 G

又はスルホキサフロル、代謝物 B 及びその抱合体並びに代謝物 D

試料からアセトニトリル・水 (4 : 1) 混液で抽出し、0.01 mol/L水酸化ナトリウム溶液を用いて加水分解し、次いで0.25%ギ酸を加えて酸性とした後、10 mg/mL^{注)} グルコシダーゼ溶液を用いて加水分解する。C₁₈カラム又はC₁₈カラム及びPSAカラムを用いて精製した後、液体クロマトグラフ・タンデム型質量分析計 (LC-MS/MS) で定量する。なお、代謝物B、代謝物D及び代謝物Gの分析値は、それぞれ換算係数1.45、0.94及び1.10を用いてスルホキサフロル濃度に換算した値として示した。

注) 一部の試験で、使用したグルコシダーゼ溶液について、本来用いるべき適切な濃度 (10 mg/mL) の1000分の1の濃度 (10 mg/L) の溶液が用いられており、抱合体の加水分解が不十分であったため、当該試験の代謝物B及びその抱合体の分析結果については参考値として示した。

定量限界 : スルホキサフロル 0.01~0.02 mg/kg

代謝物B 0.01 mg/kg (スルホキサフロル換算濃度)

代謝物D 0.01 mg/kg (スルホキサフロル換算濃度)

代謝物G 0.01 mg/kg (スルホキサフロル換算濃度)

【海外】

① 分析対象物質

- ・スルホキサフロル
- ・代謝物B及びその抱合体
- ・代謝物D

② 分析法の概要

i) スルホキサフロル

試料に緩衝液を加えてアセトニトリルで抽出する。PSA及び無水硫酸マグネシウムを加えて振とうし、遠心分離して上澄液をLC-MS/MSで定量する。

定量限界：0.01 mg/kg

ii) スルホキサフロル、代謝物B及びその抱合体及び代謝物D

試料からアセトニトリル・水（4：1）混液で抽出し、必要に応じて安定同位体内標準物質を加えた後、0.01 mol/L水酸化ナトリウム溶液を用いて加水分解し、次いで0.25%ギ酸を加えて酸性とした後、10 mg/mLグルコシダーゼ溶液を用いて加水分解する。C₁₈カラム、HLBカラム又はグラファイトカーボンカラムを用いて精製した後、LC-MS/MSで定量する。なお、代謝物B及び代謝物Dの分析値は、それぞれ換算係数1.45及び0.94を用いてスルホキサフロル濃度に換算した値として示した。

定量限界：スルホキサフロル 0.01 mg/kg

代謝物B 0.009～0.01 mg/kg（スルホキサフロル換算濃度）

代謝物D 0.01～0.015 mg/kg（スルホキサフロル換算濃度）

(2) 作物残留試験結果

国内で実施された作物残留試験の結果の概要については別紙1-1、海外で実施された作物残留試験の結果の概要については別紙1-2及び1-3を参照。

5. 畜産物における推定残留濃度

本剤については、飼料として給与した作物を通じ家畜の筋肉等への移行が想定されることから、飼料の最大給与割合等から算出した飼料中の残留農薬濃度と動物飼養試験の結果を用い、以下のとおり畜産物中の推定残留濃度を算出した。

(1) 分析の概要

① 分析対象物質

- ・スルホキサフロル
- ・代謝物B
- ・代謝物D

② 分析法の概要

試料からアセトニトリル・水（4：1）混液で抽出し、C₁₈カラムを用いて精製した後、LC-MS/MSで定量する。

定量限界：スルホキサフロル 0.01 mg/kg

代謝物B 0.01 mg/kg

代謝物D 0.01 mg/kg

(2) 家畜残留試験 (動物飼養試験)

① 乳牛における残留試験

乳牛 (Friesian/Holstein種、3~4頭/投与群) に対して、飼料中濃度としてスルホキサフロルが0.45、2.4、6.8及び35.2 ppmに相当する量及びその0.1倍の濃度の代謝物Dと0.4倍の濃度の代謝物Bに相当する量を含むゼラチンカプセルを29~30日間にわたり摂食させた。給餌は1日2回とし、最終日は半日間の1回とした。最終投与半日後の筋肉、脂肪、肝臓及び腎臓に含まれるスルホキサフロル、代謝物B及び代謝物Dの濃度をLC-MS/MSで測定した。乳については、1日2回、投与前日、投与2日後、以降、6、8、10、14、16、20、22、24、26及び28又は29日後に採取した乳に含まれるスルホキサフロル、代謝物B及び代謝物Dの濃度をLC-MS/MSで測定した。結果は表1を参照。

表1. 乳牛の試料中の残留濃度 (mg/kg)

		0.45 ppm投与群	2.4 ppm投与群	6.8 ppm投与群	35.2 ppm投与群
筋肉	スルホキサフロル	0.026 (最大) 0.021 (平均)	0.155 (最大) 0.115 (平均)	0.311 (最大) 0.274 (平均)	1.691 (最大) 1.465 (平均)
	代謝物D	<0.01 (最大) <0.01 (平均)	<0.01 (最大) <0.01 (平均)	<0.01 (最大) <0.01 (平均)	0.050 (最大) 0.041 (平均)
	代謝物B	<0.01 (最大) <0.01 (平均)	<0.01 (最大) <0.01 (平均)	<0.01 (最大) <0.01 (平均)	0.011 (最大) 0.010 (平均)
脂肪	スルホキサフロル	0.014 (最大) 0.012 (平均)	0.057 (最大) 0.043 (平均)	0.139 (最大) 0.107 (平均)	0.915 (最大) 0.637 (平均)
	代謝物D	<0.01 (最大) <0.01 (平均)	<0.01 (最大) <0.01 (平均)	<0.01 (最大) <0.01 (平均)	0.026 (最大) 0.014 (平均)
	代謝物B	<0.01 (最大) <0.01 (平均)	<0.01 (最大) <0.01 (平均)	<0.01 (最大) <0.01 (平均)	0.025 (最大) 0.016 (平均)
肝臓	スルホキサフロル	0.061 (最大) 0.054 (平均)	0.375 (最大) 0.299 (平均)	0.758 (最大) 0.713 (平均)	4.030 (最大) 3.689 (平均)
	代謝物D	<0.01 (最大) <0.01 (平均)	<0.01 (最大) <0.01 (平均)	0.015 (最大) 0.014 (平均)	0.087 (最大) 0.069 (平均)
	代謝物B	<0.01 (最大) <0.01 (平均)	<0.01 (最大) <0.01 (平均)	<0.01 (最大) <0.01 (平均)	0.020 (最大) 0.014 (平均)
腎臓	スルホキサフロル	0.040 (最大) 0.033 (平均)	0.210 (最大) 0.178 (平均)	0.566 (最大) 0.480 (平均)	2.442 (最大) 2.234 (平均)
	代謝物D	<0.01 (最大) <0.01 (平均)	0.010 (最大) 0.010 (平均)	0.022 (最大) 0.019 (平均)	0.101 (最大) 0.089 (平均)
	代謝物B	<0.01 (最大) <0.01 (平均)	<0.01 (最大) <0.01 (平均)	<0.01 (最大) <0.01 (平均)	0.273 (最大) 0.081 (平均)
乳 ^{注)}	スルホキサフロル	0.024 (平均)	0.088 (平均)	0.242 (平均)	1.274 (平均)
	代謝物D	<0.01 (平均)	<0.01 (平均)	0.011 (平均)	0.038 (平均)
	代謝物B	<0.01 (平均)	<0.01 (平均)	<0.01 (平均)	<0.01 (平均)

定量限界：(筋肉、脂肪、肝臓、腎臓及び乳のスルホキサフロル、代謝物B及び代謝物D) 0.01 mg/kg
注) 投与期間中に採取した乳中の濃度を1頭ずつ別々に算出し、その平均値を求めた。

上記の結果に関連して、JMPRは、乳牛及び肉牛の最大飼料由来負荷^{注1)}をそれぞれ6.9及び8.8 ppm、平均的飼料由来負荷^{注2)}を乳牛及び肉牛ともに4.0 ppmと評価している。

注1) 最大飼料由来負荷 (Maximum dietary burden) : 飼料として用いられる全ての飼料品目に農薬が残留基準まで残留していると仮定した場合に、飼料の摂取によって畜産動物が暴露されうる最大濃度。飼料中濃度として表示される。

注2) 平均的飼料由来負荷 (Mean dietary burden) : 飼料として用いられる全ての飼料品目に農薬が平均的に残留していると仮定した場合に (作物残留試験から得られた残留濃度の中央値を試算に用いる)、飼料の摂取によって畜産動物が暴露されうる最大濃度。飼料中濃度として表示される。

② 産卵鶏における残留試験

産卵鶏 (Lohman種、12羽/群) に対して、飼料中濃度としてスルホキサフロルが0.76、2.1及び10.7 ppmに相当する量及びその約0.06倍の濃度の代謝物Dと約0.13倍の濃度の代謝物Bに相当する量を含むゼラチンカプセルを29~30日間にわたり摂食させ、卵、筋肉、肝臓及び脂肪に含まれるスルホキサフロル、代謝物B及び代謝物Dの濃度をLC-MS/MSで測定した。卵については、投与前日、投与1日後、以降、3、5、7、10、14、16、18、20、22、24及び27~29日後に採卵した卵に含まれるスルホキサフロル、代謝物B及び代謝物Dの濃度をLC-MS/MSで測定した。結果は表2を参照。

表2. 産卵鶏の試料中の残留濃度 (mg/kg)

		0.76 ppm投与群	2.1 ppm投与群	10.7 ppm投与群
筋肉	スルホキサフロル	0.042 (最大) 0.034 (平均)	0.109 (最大) 0.090 (平均)	0.659 (最大) 0.516 (平均)
	代謝物D	<0.01 (最大) <0.01 (平均)	<0.01 (最大) <0.01 (平均)	0.023 (最大) 0.018 (平均)
	代謝物B	<0.01 (最大) <0.01 (平均)	<0.01 (最大) <0.01 (平均)	<0.01 (最大) <0.01 (平均)
脂肪	スルホキサフロル	0.013 (最大) 0.012 (平均)	0.048 (最大) 0.036 (平均)	0.184 (最大) 0.167 (平均)
	代謝物D	<0.01 (最大) <0.01 (平均)	<0.01 (最大) <0.01 (平均)	<0.01 (最大) <0.01 (平均)
	代謝物B	<0.01 (最大) <0.01 (平均)	<0.01 (最大) <0.01 (平均)	0.011 (最大) 0.007 (平均)
肝臓	スルホキサフロル	0.150 (最大) 0.104 (平均)	0.232 (最大) 0.185 (平均)	1.193 (最大) 1.141 (平均)
	代謝物D	<0.01 (最大) <0.01 (平均)	<0.01 (最大) <0.01 (平均)	0.026 (最大) 0.024 (平均)
	代謝物B	0.010 (最大) <0.01 (平均)	0.020 (最大) 0.015 (平均)	0.088 (最大) 0.073 (平均)
卵	スルホキサフロル	0.059 (最大) 0.031 (平均)	0.099 (最大) 0.080 (平均)	0.594 (最大) 0.424 (平均)
	代謝物D	<0.01 (最大) <0.01 (平均)	<0.01 (最大) <0.01 (平均)	0.022 (最大) 0.016 (平均)
	代謝物B	<0.01 (最大) <0.01 (平均)	<0.01 (最大) <0.01 (平均)	<0.01 (最大) <0.01 (平均)

定量限界 : (筋肉、脂肪、肝臓及び卵のスルホキサフロル、代謝物B及び代謝物D) 0.01 mg/kg

上記の結果に関連して、JMPRは、家きんの最大飼料由来負荷及び平均的飼料由来負荷をともに1.2 ppmと評価している。

(3) 飼料中の残留農薬濃度

飼料及び飼料添加物の成分規格等に関する省令（昭和51年農林省令第35号）に定める飼料一般の成分規格等と飼料の最大給与割合等から、飼料の摂取によって家畜が暴露されうる飼料中の残留農薬濃度を算出した。

作物残留試験成績から得られた各飼料作物等の残留濃度から最大残留値（HR; Highest Residue）又は中央値（STMR ; Supervised Trials Median Residue）を用いて、これに飼料の最大給与割合等を掛け合わせるにより飼料中の最大飼料由来負荷及び平均的飼料由来負荷を算出した。最大飼料由来負荷及び平均的飼料由来負荷は、乳牛において、それぞれ4.94及び2.22 ppm、肉牛において、それぞれ2.41及び1.78 ppm、産卵鶏において、それぞれ2.19及び2.19 ppm、肉用鶏において、それぞれ1.51及び1.51 ppmと推定された。

(4) 推定残留濃度

牛及び鶏について、最大飼料由来負荷又は平均的飼料由来負荷と家畜残留試験結果から、畜産物中の推定最大残留濃度を算出した。

国内の最大飼料由来負荷及び平均的飼料由来負荷を用いた結果については表3-1及び3-2、JMPRの最大飼料由来負荷及び平均的飼料由来負荷を用いた結果については表3-3及び3-4を参照。

表 3-1. 畜産物中の推定残留濃度：牛（mg/kg、国内）

	筋肉	脂肪	肝臓	腎臓	乳
乳牛	0.245 (0.106)	0.104 (0.040)	0.596 (0.276)	0.416 (0.165)	0.177 (0.082)
肉牛	0.155 (0.085)	0.057 (0.033)	0.376 (0.221)	0.211 (0.132)	

上段：最大残留濃度 下段括弧内：平均的な残留濃度

表 3-2. 畜産物中の推定残留濃度：鶏（mg/kg、国内）

	筋肉	脂肪	肝臓	卵
産卵鶏	0.115 (0.093)	0.049 (0.037)	0.242 (0.195)	0.104 (0.084)
肉用鶏	0.080 (0.065)	0.033 (0.025)	0.196 (0.149)	

上段：最大残留濃度 下段括弧内：平均的な残留濃度

表 3-3. 畜産物中の推定残留濃度：牛（mg/kg、JMPR）

	筋肉	脂肪	肝臓	腎臓	乳
乳牛	0.316 (0.173)	0.142 (0.066)	0.770 (0.450)	0.573 (0.288)	0.246 (0.144)
肉牛	0.408 (0.173)	0.194 (0.066)	0.988 (0.450)	0.698 (0.288)	

上段：最大残留濃度 下段括弧内：平均的な残留濃度

表 3-4. 畜産物中の推定残留濃度：鶏 (mg/kg、JMPR)

	筋肉	脂肪	肝臓	卵
産卵鶏	0.064 (0.052)	0.024 (0.020)	0.177 (0.131)	0.072 (0.047)
肉用鶏	0.064 (0.052)	0.024 (0.020)	0.177 (0.131)	

上段：最大残留濃度

下段括弧内：平均的な残留濃度

6. ADI及びARfDの評価

食品安全基本法（平成15年法律第48号）第24条第1項第1号の規定に基づき、食品安全委員会あて意見を求めたスルホキサフロルに係る食品健康影響評価において、以下のとおり評価されている。

(1) ADI

無毒性量：4.25 mg/kg 体重/day

(動物種) 雄ラット

(投与方法) 混餌

(試験の種類) 慢性毒性/発がん性併合試験

(期間) 2年間

安全係数：100

ADI：0.042 mg/kg 体重/day

発がん性試験において、雄ラットで肝細胞腺腫及び精巣間細胞腺腫、雌雄マウスで肝細胞腺腫及び肝細胞癌の発生頻度増加が認められた。機序検討試験の結果、肝腫瘍はフェノバルビタール誘導型の核内受容体介在性の機序により誘発されたものであることが示唆された。精巣間細胞腺腫の発生機序については確定できる十分な証拠は得られなかったが、ドーパミンアゴニスト様作用による可能性が示唆された。したがって、腫瘍の発生機序はいずれも遺伝毒性によるものとは考え難く、評価に当たり閾値を設定することは可能であると判断された。

(2) ARfD

無毒性量：25 mg/kg 体重

(動物種) ラット

(投与方法) 強制経口

(試験の種類) 急性神経毒性試験

安全係数：100

ARfD：0.25 mg/kg 体重

7. 諸外国における状況

JMPRにおける毒性評価が行われ、2011年にADI及びARfDが設定されている。国際基準は小麦、葉菜類等に設定されている。

米国、カナダ、EU、豪州及びニュージーランドについて調査した結果、米国において麦類、仁果類等に、カナダにおいて葉菜類、ぶどう等に、EUにおいて小麦、大豆等に、豪州において穀類、大豆等に、ニュージーランドにおいて小麦、ばれいしょ等に基準値が設定されている。

8. 基準値案

(1) 残留の規制対象

スルホキサフロル（各異性体の和）とする。

植物代謝試験及び家畜代謝試験で10%TRR以上認められた代謝物として代謝物D、代謝物Bの抱合体である代謝物E及び代謝物F並びに代謝物Kが認められたが、作物残留試験あるいは家畜代謝試験において、残留濃度が定量限界未満又はスルホキサフロルよりも低いことから、規制対象物質をスルホキサフロルとする。

(2) 基準値案

別紙2のとおりである。

(3) 暴露評価対象

スルホキサフロル（各異性体の和）とする。

植物代謝試験及び家畜代謝試験で10%TRR以上認められた代謝物として代謝物D、代謝物Bの抱合体である代謝物E及び代謝物F並びに代謝物Kが認められたが、作物残留試験あるいは家畜代謝試験において、残留濃度が定量限界未満又はスルホキサフロルよりも低く、食品健康影響評価においてこれらの代謝物の毒性はスルホキサフロルよりも弱いとされていることから、暴露評価対象物質をスルホキサフロルとする。

なお、食品安全委員会は、食品健康影響評価において、農産物及び畜産物中の暴露評価対象物質をスルホキサフロル（親化合物のみ）としている。

(4) 暴露評価

① 長期暴露評価

1日当たり摂取する農薬等の量のADIに対する比は、以下のとおりである。詳細な暴露評価は別紙3参照。

	EDI/ADI (%) ^{注)}
国民全体（1歳以上）	18.1
幼小児（1～6歳）	37.8
妊婦	16.9
高齢者（65歳以上）	20.4

注) 各食品の平均摂取量は、平成17～19年度の食品摂取頻度・摂取量調査の特別集計業務報告書による。

EDI 試算法：作物残留試験成績の平均値×各食品の平均摂取量

② 短期暴露評価

各食品の短期推定摂取量（ESTI）を算出したところ、国民全体（1歳以上）及び幼小児（1～6歳）のそれぞれにおける摂取量は急性参照用量（ARfD）を超えていない^注。詳細な暴露評価は別紙4-1及び4-2参照。

注）基準値案、作物残留試験における最高残留濃度（HR）又は中央値（STMR）を用い、平成17～19年度の食品摂取頻度・摂取量調査及び平成22年度の厚生労働科学研究の結果に基づきESTIを算出した。

スルホキサフロルの作物残留試験一覧表 (国内)

農作物	試験圃場数	試験条件			経過日数	各化合物の残留濃度 (mg/kg) ^{注1)} 【スルホキサフロル/代謝物D/代謝物B/代謝物G】		
		剤型	使用量・使用方法	回数				
水稻 (玄米)	4	20.0% フロアブル	2000倍散布 150 L/10 a	3	3, 7, 14	圃場A: *0.44/*0.02/0.06\$/- (*3回, 14日)		
			2000倍散布 146 L/10 a			圃場B: 0.45/<0.01/0.03\$/-		
			圃場C: 0.48/0.02/0.03\$/-					
	6	20.0% フロアブル	500倍散布 25~25.7, 25 L/10 a	3	7, 14, 21, 28, 35	圃場A: *0.12/<0.01/0.03\$/- (*3回, 21日)		
			圃場B: 0.11/<0.01/0.03\$/-					
			圃場C: *0.12/<0.01/**0.15/- (*3回, 14日、**3回, 28日)					
			500倍散布 25 L/10 a	3	7, 14, 21, 28	圃場D: *0.14/<0.01/**0.10/- (*3回, 14日、**3回, 21日)		
			圃場E: 0.09/<0.01/0.07/-					
			圃場F: 0.11/<0.01/0.07/-					
3	20.0% フロアブル	16倍散布 0.8 L/10 a	3	7, 14, 21, 28	圃場A: 0.12/<0.01/0.13/-			
		圃場B: *0.10/<0.01/*0.09/- (*3回, 14日)						
		圃場C: *0.16/<0.01/*0.22/- (*3回, 28日)						
小麦 (玄麦)	6	25.0% 顆粒水和剤	5000倍散布 150, 130 L/10 a	2	7, 14, 21, 28	圃場A: 0.02/<0.01/<0.02\$/-		
			圃場B: 0.05/<0.01/<0.02\$/-					
			圃場C: 0.06/<0.01/0.02\$/-					
			5000倍散布 140, 145, 133, 131 L/10 a	2	7	圃場D: 0.03/<0.01/<0.02\$/-		
			圃場E: 0.19/<0.01/0.03\$/-					
			圃場F: 0.11/<0.01/<0.02\$/-					
未成熟とうもろこし (種子)	3	9.5% フロアブル	2000倍散布 179, 195, 192 L/10 a	3	1, 3, 7	圃場A: <0.01/<0.01/<0.02\$/-		
			圃場B: <0.01/<0.01/<0.02\$/-					
			圃場C: <0.01/<0.01/<0.02\$/-					
ばれいしょ (塊茎)	6	9.5% フロアブル	2000倍散布 190, 193 L/10 a	3	7, 14, 21	圃場A: <0.005/<0.005/<0.008/-		
			圃場B: <0.005/<0.005/<0.008/-					
			圃場C: <0.005/0.006/<0.008/-					
			2000倍散布 200, 190, 178, 175 L/10 a	3	7	圃場D: <0.005/<0.005/<0.008/-		
			圃場E: <0.005/<0.005/<0.008/-					
			圃場F: <0.005/<0.005/<0.008/-					
	7	25.0% 顆粒水和剤	5000倍散布 187, 181 L/10 a	3	7, 14, 21, 28	圃場A: <0.005/<0.005/<0.008\$/-		
			圃場B: <0.005/0.009/<0.008\$/-					
			圃場C: <0.005/0.007/<0.008\$/-					
			5000倍散布 200, 170~193, 184, 170 L/10 a	3	7	圃場D: <0.005/0.007/<0.008\$/-		
			圃場E: <0.005/0.006/<0.008\$/-					
			圃場F: <0.005/<0.005/<0.008\$/-					
2	25.0% 顆粒水和剤	400倍散布 25 L/10 a	3	7, 14, 21, 28	圃場A: <0.005/*0.010/*0.009\$/- (*3回, 21日) (#)			
		圃場B: <0.005/*0.009/<0.008\$/- (*3回, 28日) (#)						
		圃場C: <0.005/<0.005/<0.008/-						
		4	25.0% 顆粒水和剤	1250倍散布 25, 26 L/10 a	3	7, 14, 21, 28	圃場A: <0.005/<0.005/<0.008/-	
				圃場B: <0.005/<0.005/<0.008/-				
				圃場C: <0.005/<0.005/<0.008/-				
7	25.0% 顆粒水和剤			1250倍散布 25, 26 L/10 a	3	7	圃場D: <0.005/<0.005/<0.008/-	
				圃場E: <0.005/<0.005/<0.008/-				
				圃場F: <0.005/<0.005/<0.008/-				
		てんさい (根部)	3	25.0% 顆粒水和剤	5000倍散布 200, 208, 200 L/10 a	3	7, 14, 21, 28	圃場A: <0.01/<0.01/<0.02\$/-
					圃場B: <0.01/<0.01/<0.02\$/-			
					圃場C: <0.01/<0.01/<0.02\$/-			
ごぼう (根部)	3	9.5% フロアブル	2000倍散布 189, 200, 189 L/10 a	3	7, 14, 21, 28	圃場A: 0.008/0.008/<0.008/-		
			圃場B: <0.005/0.008/<0.008/-					
			圃場C: 0.006/0.005/<0.008/-					
やまのいも (塊茎)	3	9.5% フロアブル	2000倍散布 189 L/10 a	3	3, 7, 14, 21	圃場A: <0.01/<0.01/<0.02\$/-		
			圃場B: <0.01/<0.01/<0.02\$/-					
			圃場C: <0.01/<0.01/<0.02\$/-					

スルホキサフロルの作物残留試験一覧表 (国内)

農作物	試験圃場数	試験条件			経過日数	各化合物の残留濃度 (mg/kg) ^{注1)} 【スルホキサフロル/代謝物D/代謝物G】
		剤型	使用量・使用方法	回数		
みかん (果肉)	2	9.5% フロアブル	1000倍散布 640,547 L/10 a	3	1, 3, 7	圃場A: *0.05/<0.01/<0.02\$/- (*3回, 7日) 圃場B: *0.05/<0.01/<0.02\$/- (*3回, 3日)
みかん (果皮)	2	9.5% フロアブル	1000倍散布 640,547 L/10 a	3	1, 3, 7	圃場A: 3.10/*0.08/<0.03\$/0.05 (*3回, 3日) 圃場B: 3.38/*0.60/<0.03\$/0.13 (*3回, 7日)
みかん (果実)	2	9.5% フロアブル	1000倍散布 640,547 L/10 a	3	1, 3, 7	圃場A: 0.93/<0.03/<0.01\$/- ^{注2)} 圃場B: 0.49/*0.08/<0.01\$/- ^{注2)} (*3回, 3日)
なつみかん (果実)	2	9.5% フロアブル	1000倍散布 500,637 L/10 a	3	1, 3, 7	圃場A: 0.62/<0.23/<0.02\$/- 圃場B: 0.89/*0.31/<0.02\$/- (*3回, 3日)
かぼす (果実)	1	9.5% フロアブル	1000倍散布 617 L/10 a	3	1, 3, 7	圃場A: 0.38/*0.03/<0.02\$/0.02 (*3回, 7日)
すだち (果実)	1	9.5% フロアブル	1000倍散布 500 L/10 a	3	1, 3, 7	圃場A: 0.56/*0.02/<0.02\$/0.02 (*3回, 7日)
りんご (果実)	2	9.5% フロアブル	1000倍散布 450 L/10 a	3	1, 3, 7	圃場A: *0.12/<0.01/<0.02\$/<0.02 (*3回, 3日) 圃場B: 0.28/<0.01/<0.02\$/0.02
なし (果実)	2	9.5% フロアブル	1000倍散布 400,432 L/10 a	3	1, 3, 7	圃場A: 0.48/*0.03/<0.02\$/- (*3回, 3日) 圃場B: 0.49/<0.02/<0.02\$/-
もも (果肉)	4	9.5% フロアブル	1000倍散布 350,333 L/10 a	3	7, 14, 21, 28	圃場A: *0.34/<0.01/<0.02\$/- (*3回, 21日) 圃場B: *0.16/*0.03/<0.02\$/- (*3回, 21日)
			1000倍散布 317,320 L/10 a			圃場C: 0.20/<0.01/<0.02\$/- 圃場D: 0.08/*0.03/<0.02\$/- (*3回, 56日)
もも (果皮)	2	9.5% フロアブル	1000倍散布 350,333 L/10 a	3	7, 14, 21, 28	圃場A: 3.07/<0.15/<0.06/- 圃場B: 1.02/*0.07/<0.03/- (*3回, 21日)
もも (果実、種子を除く)	2	9.5% フロアブル	1000倍散布 317,320 L/10 a	3	7, 14, 21, 28, 42, 56	圃場C: 0.42/<0.01/<0.02\$/- 圃場D: 0.25/*0.04/<0.02\$/- (*3回, 56日)
もも (果実)	4	9.5% フロアブル	1000倍散布 350,333 L/10 a	3	7, 14, 21, 28	圃場A: 0.72/<0.04/<0.02\$/- ^{注2)} 圃場B: *0.22/*0.03/<0.02\$/- ^{注2)} (*3回, 21日)
			1000倍散布 317,320 L/10 a			圃場C: 0.40/<0.01/<0.02\$/- ^{注2)} 圃場D: 0.23/*0.04/<0.02\$/- ^{注2)} (*3回, 56日)
すもも (果実)	2	9.5% フロアブル	1000倍散布 333,500 L/10 a	3	3, 7, 14, 21	圃場A: 0.08/<0.01/<0.02\$/- 圃場B: 0.06/<0.01/<0.02\$/-
うめ (果実)	3	9.5% フロアブル	1000倍散布 333,320~327, 300 L/10 a	3	3, 7, 14, 21	圃場A: 0.18/*0.01/<0.02\$/- (*3回, 14日) 圃場B: 1.24/<0.03/<0.02\$/- 圃場C: 0.48/<0.01/<0.02\$/-
					3	
おうとう (果実)	2	9.5% フロアブル	1000倍散布 444,450~460 L/10 a	3	3, 7, 14, 21	圃場A: 1.58/*0.04/<0.02\$/- (*3回, 14日) 圃場B: 1.10/*0.02/<0.02\$/- (*3回, 7日)
すいか (果肉)	6	9.5% フロアブル	1000倍散布 161~247,158~282 L/10 a	3	1, 3, 7, 14, 21, 28, 35	圃場A: *0.04/<0.01/**0.20/- (*3回, 21日、**3回, 14日) 圃場B: *0.05/<0.01/**0.17/- (*3回, 14日、**3回, 7日) 圃場C: *0.04/<0.01/**0.17/- (*3回, 35日、**3回, 14日) 圃場D: *0.02/<0.01/*0.15/- (*3回, 14日) 圃場E: *0.03/<0.01/**0.17/- (*3回, 28日、**3回, 21日) 圃場F: *0.02/<0.01/**0.17/- (*3回, 21日、**3回, 7日)
						圃場A: 0.07/<0.01/*0.20/- (*3回, 14日) 圃場B: *0.11/**0.01/**0.15/- (*3回, 3日、**3回, 14日、***3回, 7日) 圃場C: *0.10/<0.01/**0.16/- (*3回, 3日、**3回, 14日) 圃場D: 0.10/*0.01/**0.13/- (*3回, 35日、**3回, 14日) 圃場E: 0.07/<0.01/*0.13/- (*3回, 14日) 圃場F: *0.04/<0.01/**0.15/- (*3回, 3日、**3回, 7日)
						圃場A: *0.05/<0.01/*0.02/ (*3回, 14日) 圃場B: *0.02/<0.01/<0.02/ (*3回, 14日)
						圃場C: *0.03/**0.01/<0.02/ (*3回, 14日、**3回, 28日)
						圃場D: *0.06/*0.04/*0.03/ (*3回, 28日)
						圃場E: *0.04/<0.01/**0.09/ (*3回, 14日、**3回, 28日)
メロン (果肉)	5	9.5% フロアブル	1000倍散布 249~252,247,190~199, 165~271 L/10 a	3	1, 3, 7, 14, 21, 28, 35, 42, 50	圃場A: *0.05/<0.01/*0.02/ (*3回, 14日) 圃場B: *0.02/<0.01/<0.02/ (*3回, 14日) 圃場C: *0.03/**0.01/<0.02/ (*3回, 14日、**3回, 28日) 圃場D: *0.06/*0.04/*0.03/ (*3回, 28日) 圃場E: *0.04/<0.01/**0.09/ (*3回, 14日、**3回, 28日)

スルホキサフロルの作物残留試験一覧表 (国内)

農作物	試験圃場数	試験条件			経過日数	各化合物の残留濃度 (mg/kg) ^{注1)} 【スルホキサフロル/代謝物D/代謝物B/代謝物G】
		剤型	使用量・使用方法	回数		
メロン (果実)	5	9.5% フロアブル	1000倍散布 249~252, 247, 190~199, 165~271 L/10 a	3	1, 3, 7, 14, 21	圃場A: 0.16/<0.01/<0.03/- (*3回, 14日)
					1, 3, 7, 14, 21, 28, 35	圃場B: 0.20/<0.01/<0.02/- (*3回, 21日)
					1, 3, 7, 14, 21, 28, 35, 42, 50	圃場C: 0.12/<0.02/<0.02/- (*3回, 35日、**3回, 14日)
						圃場D: 0.17/<0.04/<0.04/- (*3回, 28日)
		圃場E: 0.24/<0.01/<0.12/- (*3回, 28日)				
いちご (果実)	3	9.5% フロアブル	1000倍散布 174, 179, 180 L/10 a	3	1, 3, 7, 14	圃場A: 1.08/0.04/0.03\$/-
					1	圃場B: 0.92/0.05/0.02\$/-
					圃場C: 1.96/0.07/<0.02\$/-	
ぶどう (果実)	3	9.5% フロアブル	1000倍散布 333 L/10 a	3	1, 3, 7, 14, 21	圃場A: *1.19/*0.04/<0.02\$/- (*3回, 7日)
					3, 7, 14, 21	圃場B: 1.41/0.02/*0.02\$/- (*3回, 7日)
					圃場C: *0.99/**0.02/**0.09/- (*3回, 7日、**3回, 14日)	
かき (果実)	6	9.5% フロアブル	1000倍散布 450, 452, 450, 453, 454, 400 L/10 a	3	1, 3, 7, 14, 21	圃場A: 0.14/<0.01/<0.02\$/-
						圃場B: 0.31/<0.01/<0.02\$/-
						圃場C: 0.19/<0.01/<0.02/-
						圃場D: 0.14/<0.01/<0.02/-
						圃場E: *0.22/<0.01/<0.02/- (*3回, 3日)
						圃場F: 0.29/0.04/<0.02/-
キウイフルーツ (果肉)	3	9.5% フロアブル	1000倍散布 350, 360, 375 L/10 a	3	3, 7, 14, 21, 28, 35	圃場A: *0.02/<0.01/<0.02/- (*3回, 35日)
						圃場B: 0.01/<0.01/<0.02/-
						圃場C: 0.02/<0.01/<0.02/-
キウイフルーツ (果実)	3	9.5% フロアブル	1000倍散布 350, 360, 375 L/10 a	3	3, 7, 14, 21, 28, 35	圃場A: 0.75/*0.03/<0.02/- (*3回, 14日)
						圃場B: 1.22/0.02/*0.02/- (*3回, 35日)
						圃場C: 1.41/*0.03/<0.02/- (*3回, 21日)
食用ぎく (花器全体)	2	9.5% フロアブル	2000倍散布 200 L/10 a	2	3, 7, 14	圃場A: 2.90/0.03/0.17/-
						圃場B: 2.54/0.03/0.06/-
だいこん (根部)	2	9.5% フロアブル	2000倍散布 250, 200 L/10 a	3	1, 3, 7	圃場A: 0.01/<0.01/<0.02\$/-
						圃場B: 0.05/0.03/<0.02\$/-
だいこん (葉部)	2	9.5% フロアブル	2000倍散布 250, 200 L/10 a	3	1, 3, 7	圃場A: 4.86/0.37/*0.06\$/- (*3回, 7日)
						圃場B: 0.84/*0.11/*0.03\$/- (*3回, 7日)
はくさい (茎葉)	6	9.5% フロアブル	2000倍散布 192~250, 281, 190, 300, 250, 260 L/10 a	3	3, 7, 14, 21	圃場A: 0.04/*0.01/<0.02\$/- (*3回, 21日)
						圃場B: 0.56/*0.10/0.02\$/- (*3回, 14日)
						圃場C: 0.15/0.03/0.03\$/-
						圃場D: 0.06/<0.01/<0.02\$/-
						圃場E: 0.02/0.02/<0.02\$/-
						圃場F: 0.06/<0.01/<0.02\$/-
きゅうり (果実)	2	9.5% フロアブル	1000倍散布 300 L/10 a	2	1, 3, 7	圃場A: 0.25/<0.01/<0.02\$/-
						圃場B: 0.28/*0.01/<0.02\$/- (*2回, 3日)
ミニトマト (果実)	2	9.5% フロアブル	1000倍散布 300, 250 L/10 a	2	1, 3, 7	圃場A: 0.94/*0.02/<0.02\$/- (*2回, 3日)
						圃場B: 0.33/<0.01/<0.02\$/-
ピーマン (果実)	3	9.5% フロアブル	1000倍散布 259, 189, 296 L/10 a	2	1, 3, 7, 14	圃場A: *0.70/0.02/<0.02\$/- (*2回, 3日)
						圃場B: 0.40/<0.01/<0.02\$/-
						圃場C: 0.35/0.01/<0.02\$/-
なす (果実)	6	9.5% フロアブル	1000倍散布 195~248, 300, 285, 247, 150, 258 L/10 a	2	1, 3, 7, 14	圃場A: 0.17/<0.01/<0.02\$/-
						圃場B: 0.13/<0.01/<0.02\$/-
						圃場C: 0.22/<0.01/<0.02\$/-
						圃場D: 0.16/<0.01/<0.02\$/-
						圃場E: 0.14/<0.01/<0.02\$/-
						圃場F: 0.44/<0.01/<0.02\$/-
キャベツ (葉球)	2	9.5% フロアブル	2000倍散布 300, 200 L/10 a	3	1, 3, 7	圃場A: *0.02/<0.01/<0.02\$/- (*3回, 7日)
						圃場B: 0.21/0.01/<0.02\$/-
レタス (茎葉)	2	9.5% フロアブル	2000倍散布 295, 222~296 L/10 a	3	1, 3, 7	圃場A: 0.28/*0.07/<0.02\$/- (*3回, 7日)
						圃場B: 0.42/0.01/<0.02\$/-
サラダ菜 (茎葉)	2	9.5% フロアブル	2000倍散布 187.5, 180 L/10 a	3	1, 3, 7, 14	圃場A: 3.88/0.28/*0.03\$/- (*3回, 3日)
						圃場B: 2.28/*0.13/<0.02\$/- (*3回, 3日)
リーフレタス (茎葉)	2	9.5% フロアブル	2000倍散布 200 L/10 a	3	1, 3, 7, 14	圃場A: 3.98/*0.32/*0.02\$/- (*3回, 3日)
						圃場B: 3.51/*0.28/*0.02\$/- (*3回, 3日)

スルホキサフロルの作物残留試験一覧表 (国内)

農作物	試験圃場数	試験条件			経過日数	各化合物の残留濃度 (mg/kg) ^{注1)} 【スルホキサフロル/代謝物D/代謝物B/代謝物G】
		剤型	使用量・使用方法	回数		
こまつな (茎葉)	3	9.5% フロアブル	2000倍散布 190, 188, 179 L/10 a	3	1, 3, 7	圃場A: 1.50/0.04/0.09/- 圃場B: 0.78/0.06/0.13/- 圃場C: 1.05/*0.14/*0.12/- (*3回, 3日)
みずな (茎葉)	2	9.5% フロアブル	2000倍散布 188, 200 L/10 a	3	1, 3, 7	圃場A: 1.48/0.11/0.12/- 圃場B: 1.54/*0.34/0.15/- (*3回, 7日)
チンゲンサイ (茎葉)	3	9.5% フロアブル	2000倍散布 160~169, 190, 200 L/10 a	3	1, 3, 7	圃場A: 1.06/*0.08/0.06/- (*3回, 3日) 圃場B: 2.17/*0.20/**0.12/- (*3回, 3日、**3回, 7日) 圃場C: 2.55/*0.62/*0.12/- (*3回, 3日)
ブロッコリー (花蕾)	3	9.5% フロアブル	2000倍散布 250, 220, 278 L/10 a	3	1, 3, 7 1, 3, 6 1	圃場A: 0.94/0.02/*0.03/- (*3回, 3日) 圃場B: 0.26/0.01/0.03/- 圃場C: 0.71/0.01/0.02/-
しそ (葉)	2	9.5% フロアブル	2000倍散布 200 L/10 a	2	1, 3, 7	圃場A: 8.44/0.22/*0.65/- (*2回, 3日) 圃場B: 8.78/0.17/*0.35/- (*2回, 3日)
ほうれんそう (茎葉)	6	9.5% フロアブル	2000倍散布 181, 184, 158~167, 180, 179 L/10 a	2	1, 3, 7, 14 3, 14	圃場A: 4.50/*0.37/0.15/- (*2回, 7日) 圃場B: 6.67/*0.15/**0.15/- (*2回, 14日、**2回, 7日) 圃場C: 3.86/0.08/0.17/- 圃場D: 5.34/*0.33/0.17/- (*2回, 14日) 圃場E: 7.72/0.11/0.26/- 圃場F: 6.08/0.10/0.13/-
だいず (乾燥子実)	6	20.0% フロアブル	2000倍散布 200, 180~188, 200, 167, 155~160 L/10 a	3	14, 21, 28, 42, 56 14, 21, 28, 35, 42, 49, 56	圃場A: *0.46/*0.06/*0.04/- (*3回, 28日) 圃場B: *0.36/**0.06/**0.03/- (*3回, 42日、**3回, 56日、***3回, 21日) 圃場C: *0.54/**0.04/*0.04/- (*3回, 28日、**3回, 49日) 圃場D: *0.38/*0.03/*0.04/- (*3回, 42日) 圃場E: *0.22/0.06/**0.07/- (*3回, 35日、**3回, 42日) 圃場F: *0.56/*0.04/**0.04/- (*3回, 35日、**3回, 42日)
えだまめ (さや)	3	20.0% フロアブル	2000倍散布 189, 190, 180~181 L/10 a	2	1, 3, 7 1, 3, 7, 14, 21	圃場A: 0.06/<0.01/<0.02/- 圃場B: *1.04/*0.02/**0.04/- (*2回, 3日、**2回, 7日) 圃場C: *0.38/**0.01/*0.06/- (*2回, 14日、**2回, 7日)
いんげんまめ (乾燥子実)	2	25.0% 顆粒水和剤	5000倍散布 161~182, 161~180 L/10 a	3	14, 21, 28, 35, 42, 49, 56	圃場A: 0.02/<0.01/*0.03/- (*3回, 21日) 圃場B: 0.02/*0.01/**0.07/- (*3回, 56日、**3回, 35日)

-: 分析せず

\$: 抱合体の加水分解に使用したグルコシダーゼ溶液が、適切な濃度 (10 mg/mL) の1000分の1の濃度 (10 mg/L) であったため、参考値として記載している。

(H)印で示した作物残留試験成績は、登録又は申請された適用の範囲内で行われていないことを示す。また、適用範囲内ではない試験条件を斜体で示した。

今回、新たに提出された作物残留試験成績に網を付けて示している。

注1) 当該農薬の登録又は申請された適用の範囲内で最も多量に用い、かつ最終使用から収穫までの期間を最短とした場合の作物残留試験 (いわゆる最大使用条件下の作物残留試験) を複数の圃場で実施し、それぞれの試験から得られた残留濃度の最大値を示した。

代謝物D、代謝物B及び代謝物Gの残留濃度は、スルホキサフロル濃度に換算した値で示した。\$を付していない代謝物Bの値は抱合体を含む残留濃度を示す。

表中、最大使用条件下の作物残留試験条件に、アンダーラインを付しているが、経時的に測定されたデータがある場合において、収穫までの期間が最短の場合にのみ最大残留濃度が得られるとは限らないため、最大使用条件以外で最大残留濃度が得られた場合は、その使用回数及び経過日数について () 内に記載した。

注2) 果肉及び果皮の重量比から果実全体の残留濃度を算出した。

スルホキサフロルの作物残留試験一覧表 (米国)

農作物	試験圃場数	試験条件			各化合物の残留濃度 (mg/kg) 注 【スルホキサフロル/代謝物D/代謝物B】	
		剤型	使用量・使用時期・使用方法	回数	経過日数	
Dry Bean (乾燥子実)	6	240 g/L フロアブル	0.0907~0.1016 kg ai/ha散布 (計0.3927, 0.3730 kg ai/ha)	4	0, 3, 7, 14, 21, 28	圃場A:*0.09956/**0.07049/*0.10187 (*4回, 21日、**4回, 14日) (#)
			0.0950~0.1020 kg ai/ha散布 (計0.3816, 0.4028 kg ai/ha)		3, 7, 14, 21, 28	圃場B:*0.0877/*0.015558/*0.02034 (*4回, 21日) (#)
			0.0915~0.1032 kg ai/ha散布 (計0.3808, 0.4106 kg ai/ha)		7, 14	圃場C:0.09417/0.02100/0.02251 (#)
			0.0953~0.1033 kg ai/ha散布 (計0.3885, 0.4024 kg ai/ha)		7, 14	圃場D:0.05105/<0.009/0.08255 (#)
			0.0992~0.1017 kg ai/ha散布 (計0.4026 kg ai/ha)		1, 3, 7, 9, 13	圃場E:0.112/<0.009/*0.337 (*4回, 13日) (#)
			0.1000~0.1037 kg ai/ha散布 (計0.4096 kg ai/ha)		1, 3, 7	圃場F:0.023/<0.009/0.042 (#)
カリフラワー (花蕾)	10	240 g/L フロアブル	0.096 kg ai/ha散布 (計0.384 kg ai/ha)	4	3	圃場A:<0.01/0.03/<0.015 (#)
			0.097~0.105 kg ai/ha散布 (計0.401 kg ai/ha)		0, 4, 7, 14	圃場B:*0.07/*0.02/*0.03 (*4回, 4日) (#)
			0.099~0.101 kg ai/ha散布 (計0.402 kg ai/ha)		1, 3, 7, 10	圃場C:0.023/*0.012/<0.015 (*4回, 10日) (#)
			0.102~0.106 kg ai/ha散布 (計0.414 kg ai/ha)		3	圃場D:0.014/<0.009/<0.015 (#)
			0.100~0.101 kg ai/ha散布 (計0.401 kg ai/ha)		3	圃場E:0.016/0.020/<0.015 (#)
			0.0869~0.0945 kg ai/ha散布 (計0.360 kg ai/ha)		1, 3, 7, 10	圃場F:0.022/0.009/<0.015 (#)
			0.0878~0.0971 kg ai/ha散布 (計0.3669 kg ai/ha)		1, 3, 7, 10	圃場G:0.031/*0.015/<0.015 (*4回, 7日)
			0.1011~0.1100 kg ai/ha散布 (計0.4194 kg ai/ha)		3	圃場H:0.014/*0.052/<0.015 (*4回, 7日)
			0.0969~0.1011 kg ai/ha散布 (計0.3977 kg ai/ha)		1, 3, 7, 10	圃場I:<0.01/<0.009/<0.015 (#)
ブロッコリー (花蕾)	15	240 g/L フロアブル	0.096 kg ai/ha散布 (計0.384 kg ai/ha)	4	0, 3, 7, 14	圃場A:0.07/*0.03/0.013 (*4回, 14日) (#)
			0.1011~0.1111 kg ai/ha散布 (計0.4221 kg ai/ha)		3	圃場B:0.09/0.04/<0.015 (#)
			0.1032~0.1095 kg ai/ha散布 (計0.4246 kg ai/ha)		1, 3, 7, 10	圃場C:0.074/0.009/<0.015 (#)
			0.0973~0.1000 kg ai/ha散布 (計0.3973 kg ai/ha)		3	圃場D:*0.318/0.042/*0.044 (*4回, 10日) (#)
			0.1006~0.1008 kg ai/ha散布 (計0.4029 kg ai/ha)		1, 3, 7, 10	圃場E:0.167/0.030/0.020 (#)
			0.0979~0.1107 kg ai/ha散布 (計0.4203 kg ai/ha)		1, 3, 7, 10	圃場F:1.600/*0.014/0.100 (*4回, 10日) (#)
			0.1051~0.1086 kg ai/ha散布 (計0.4263 kg ai/ha)		1, 3, 7, 9	圃場G:0.083/*0.014/0.028 (*4回, 7日) (#)
			0.0911~0.1095 kg ai/ha散布 (計0.4098 kg ai/ha)		3	圃場H:0.059/*0.011/<0.015 (*4回, 9日) (#)
			0.1009~0.1020 kg ai/ha散布 (計0.4057 kg ai/ha)		3	圃場I:0.037/0.029/<0.015 (#)
			0.0998~0.1015 kg ai/ha散布 (計0.4015 kg ai/ha)		1, 3, 7, 14	圃場J:<0.01/0.016/<0.015 (#)
			0.0984~0.0996 kg ai/ha散布 (計0.3960 kg ai/ha)		3	圃場K:0.4079/*0.1263/*0.0587 (*4回, 14日) (#)
			0.1009 kg ai/ha散布 (計0.4035 kg ai/ha)		3	圃場L:0.0747/<0.009/0.0176 (#)
			0.1019~0.1042 kg ai/ha散布 (計0.4112 kg ai/ha)		3	圃場M:0.1203/0.0238/0.0399 (#)
			0.0975~0.1020 kg ai/ha散布 (計0.4001 kg ai/ha)		3	圃場N:0.0584/<0.009/0.0184 (#)
	3	圃場O:0.0339/0.0126/<0.015 (#)				

スルホキサフロルの作物残留試験一覧表 (米国)

農作物	試験 圃場数	試験条件			各化合物の残留濃度 (mg/kg) 注 【スルホキサフロル/代謝物D/代謝物B】	
		剤型	使用量・使用時期・使用方法	回数	経過日数	
アーティチョーク (花蕾)	4	240 g/L フロアブル	0.1012~0.1017 kg ai/ha散布 (計0.3044 kg ai/ha)	3	1, 3, 7, 14, 20	圃場A:*0.258/<0.01/*0.0809 (*3回, 7日)
			0.1013~0.1037 kg ai/ha散布 (計0.3064 kg ai/ha)		3	圃場B:0.293/<0.01/0.0997
			0.1003~0.1005 kg ai/ha散布 (計0.3011 kg ai/ha)		3	圃場C:0.149/<0.01/0.0727
			0.0982~0.1026 kg ai/ha散布 (計0.3025 kg ai/ha)		3	圃場D:0.234/<0.01/0.0824
にんじん (根)	12	240 g/L フロアブル	01009~0.1031 kg ai/ha散布 (計0.4091 kg ai/ha)	4	7	圃場A:0.0136/<0.009/<0.015 (#)
			01009~0.1020 kg ai/ha散布 (計0.4046 kg ai/ha)		3, 7, 14, 21	圃場B:<0.01/<0.009/<0.015 (#)
			01009~0.1042 kg ai/ha散布 (計0.4102 kg ai/ha)		7	圃場C:0.0102/<0.009/<0.015 (#)
			00986~0.1031 kg ai/ha散布 (計0.4046 kg ai/ha)		7	圃場D:<0.01/<0.009/<0.015 (#)
			0.0978~0.1033 kg ai/ha散布 (計0.4089 kg ai/ha)		4, 7, 15, 28	圃場E:<0.01/0.035/<0.015 (#)
			0.0967~0.1067 kg ai/ha散布 (計0.4063 kg ai/ha)		7	圃場F:0.023/0.012/<0.015 (#)
			0.1027~0.1080 kg ai/ha散布 (計0.4227 kg ai/ha)		7	圃場G:0.011/<0.09/<0.015 (#)
			0.1031~0.1063 kg ai/ha散布 (計0.4179 kg ai/ha)		7	圃場H:0.012/0.035/<0.015 (#)
			0.0973~0.1067 kg ai/ha散布 (計0.4087 kg ai/ha)		7	圃場I:0.015/0.048/<0.015 (#)
			0.1006~0.1019 kg ai/ha散布 (計0.4057 kg ai/ha)		7	圃場J:<0.01/0.019/<0.015 (#)
			0.0993~0.1020 kg ai/ha散布 (計0.4039 kg ai/ha)		7	圃場K:0.032/0.051/<0.015 (#)
			0.0994~0.1017 kg ai/ha散布 (計0.4012 kg ai/ha)		3, 7, 14, 21	圃場L:0.032/0.043/<0.015 (#)
ほうれんそう (葉)	8	240 g/L フロアブル	0.1009~0.1020 kg ai/ha散布 (計0.4046 kg ai/ha)	4	3	圃場A:3.2558/0.1325/0.1803 (#)
			0.1009 kg ai/ha散布 (計0.4035 kg ai/ha)		0, 3, 7, 14	圃場B:1.0960/*0.1758/0.0741 (*4回, 7日) (#)
			0.1009~0.1031 kg ai/ha散布 (計0.4080 kg ai/ha)		3	圃場C:0.0430/0.1031/0.0335 (#)
			0.1009~0.1031 kg ai/ha散布 (計0.4091 kg ai/ha)		3	圃場D:0.4795/0.2646/0.1217 (#)
			0.1009 kg ai/ha散布 (計0.4035 kg ai/ha)		3	圃場E:1.5699/0.0598/0.1810 (#)
			0.0986~0.1031 kg ai/ha散布 (計0.4046 kg ai/ha)		3	圃場F:2.0845/0.0746/0.2216 (#)
			0.096 kg ai/ha散布 (計0.384 kg ai/ha)		0, 3, 7, 14	圃場G:0.41/0.18/0.06 (#)
Green bean (whole pods)	6	240 g/L フロアブル	0.0941~0.1163 kg ai/ha散布 (計0.4185 kg ai/ha)	4	1, 3, 7, 9, 14	圃場A:0.377/0.064/*0.078 (*4回, 14日) (#)
			0.100~0.1022 kg ai/ha散布 (計0.4074 kg ai/ha)		1, 3, 7, 10, 14	圃場B:0.033/*0.023/**0.103 (*4回, 14日、**4回, 10日) (#)
			0.0979~0.1022 kg ai/ha散布 (計0.4024 kg ai/ha)		1, 3, 7, 10, 14	圃場C:*2.248/*0.198/*0.334 (*4回, 14日) (#)
			0.0967~0.1007 kg ai/ha散布 (計0.3954 kg ai/ha)		7	圃場D:0.154/0.012/0.046 (#)
			0.0977~0.1050 kg ai/ha散布 (計0.4091 kg ai/ha)		1, 3, 7, 10, 15	圃場E:0.085/<0.009/*0.093 (*4回, 15日) (#)
			0.0975~0.1050 kg ai/ha散布 (計0.4083 kg ai/ha)		7	圃場F:0.123/0.030/0.028 (#)

スルホキサフロルの作物残留試験一覧表 (米国)

農作物	試験圃場数	試験条件			各化合物の残留濃度 (mg/kg) 注) 【スルホキサフロル/代謝物D/代謝物B】	
		剤型	使用量・使用時期・使用方法	回数	経過日数	
おうとう (果実)	14	240 g/L フロアブル	0.2051 kg ai/ha散布 (計0.4102 kg ai/ha)	2	6	圃場A:1.3479/0.0171/0.0450 (#)
			0.2018 kg ai/ha散布 (計0.4035 kg ai/ha)		7	圃場B:1.3671/0.0132/0.0733 (#)
					7	圃場C:1.1438/0.0173/0.0659 (#)
					3, 7, 14, 21	圃場D:0.7939/<0.009/0.0326 (#)
					7	圃場E:0.7548/<0.009/0.0370 (#)
			0.2030, 0.2046 kg ai/ha散布 (計0.4075 kg ai/ha)		6	圃場F:0.5842/<0.009/0.0173 (#)
			0.192 kg ai/ha散布 (計0.384 kg ai/ha)		3, 7, 11, 14, 25	圃場G:0.38/<0.009/<0.015 (#)
					7	圃場H:0.40/<0.009/0.015 (#)
			0.1892, 0.1938 kg ai/ha散布 (計0.3830 kg ai/ha)		3, 7, 14, 21	圃場I:1.303/*0.027/0.064 (*2回, 21日) (#)
			0.1930, 0.1954 kg ai/ha散布 (計0.3884 kg ai/ha)		7	圃場J:0.852/0.009/0.023 (#)
			0.1880, 0.1909 kg ai/ha散布 (計0.3789 kg ai/ha)		7	圃場K:0.850/0.009/<0.015 (#)
			0.1990, 0.2021 kg ai/ha散布 (計0.4011 kg ai/ha)		7	圃場L:0.504/<0.009/0.038 (#)
0.2015, 0.2018 kg ai/ha散布 (計0.4033 kg ai/ha)	3, 7, 14, 21	圃場M:0.850/*0.018/**0.026 (*2回, 21日、**2回, 14日) (#)				
0.1941, 0.2029 kg ai/ha散布 (計0.3970 kg ai/ha)	7	圃場N:0.773/<0.009/0.059 (#)				
ケインベリー (ブラックベリー及 びラズベリー) (果実)	7	240 g/L フロアブル	0.1019~0.1031 kg ai/ha散布 (計0.3077 kg ai/ha)	3	1	圃場A:0.420/<0.01/0.0160
			0.1027~0.1050 kg ai/ha散布 (計0.3123 kg ai/ha)		1	圃場B:0.266/<0.01/<0.01
			0.0990~0.1019 kg ai/ha散布 (計0.3017 kg ai/ha)		1	圃場C:0.314/0.0155/<0.01
			0.1008~0.1029 kg ai/ha散布 (計0.3052 kg ai/ha)		0, 1, 6, 13, 20	圃場D:0.645/0.0179/*0.0258 (*3回, 6日)
			0.0999~0.1024 kg ai/ha散布 (計0.3042 kg ai/ha)		1	圃場E:0.511/0.0163/0.0209
			0.0987~0.1028 kg ai/ha散布 (計0.3027 kg ai/ha)		0, 1, 7, 14, 21	圃場F:0.474/0.0141/0.0241
			0.0990~0.1033 kg ai/ha散布 (計0.3038 kg ai/ha)		1	圃場G:0.778/0.0131/0.0294
ブッシュベリー (ブルーベリー) (果実)	12	240 g/L フロアブル	0.1018~0.1030 kg ai/ha散布 (計0.3076 kg ai/ha)	3	1	圃場A:0.184/<0.01/0.0216
			0.0986~0.1011 kg ai/ha散布 (計0.2989 kg ai/ha)		1	圃場B:0.434/<0.01/0.0534
			0.1007~0.1022 kg ai/ha散布 (計0.3037 kg ai/ha)		1	圃場C:0.543/0.0222/0.0702
			0.1032~0.1057 kg ai/ha散布 (計0.3133 kg ai/ha)		1	圃場D:1.39/0.0190/0.104
			0.1003~0.1014 kg ai/ha散布 (計0.3024 kg ai/ha)		1	圃場E:0.914/0.0128/0.0312
			0.1006~0.1010 kg ai/ha散布 (計0.3024 kg ai/ha)		1	圃場F:0.642/<0.01/0.0355
			0.0997~0.1016 kg ai/ha散布 (計0.3027 kg ai/ha)		1	圃場G:0.419/0.0173/0.0482
			0.1013~0.1049 kg ai/ha散布 (計0.3097 kg ai/ha)		1	圃場H:0.171/<0.01/0.0137
			0.1014~0.1030 kg ai/ha散布 (計0.3071 kg ai/ha)		0, 1, 8, 14, 21	圃場I:0.312/<0.01/0.0547
			0.1004~0.1013 kg ai/ha散布 (計0.3029 kg ai/ha)		1	圃場J:0.399/<0.01/0.0614
			0.1001~0.1012 kg ai/ha散布 (計0.3022 kg ai/ha)		1	圃場K:0.271/<0.01/0.0448
			0.1001~0.1006 kg ai/ha散布 (計0.3010 kg ai/ha)		0, 1, 7, 14	圃場L:0.327/*0.0117/*0.0306 (*3回, 14日)

スルホキサフロルの作物残留試験一覧表 (米国)

農作物	試験圃場数	試験条件			各化合物の残留濃度 (mg/kg) 注) 【スルホキサフロル/代謝物D/代謝物B】	
		剤型	使用量・使用時期・使用方法	回数	経過日数	
パイナップル (果実)	8	240 g/L フロアブル	0.1000 kg ai/ha散布 (計0.2000 kg ai/ha)	2	1, 8	圃場A:*0.0242/*<0.01/*<0.01 (*2回, 8日)
					0, 1, 7, 14, 21, 25	圃場B:0.0435/<0.01/<0.01
					0, 1, 7, 14, 21, 28	圃場C:0.0593/<0.01/<0.01
					0, 1, 7, 13, 19, 25	圃場D:*0.0120/<0.01/<0.01 (*2回, 13日)
					0, 1, 7, 13, 19, 25	圃場E:*0.0134/<0.01/<0.01 (*2回, 25日)
					1, 6	圃場F:0.0262/<0.01/<0.01
					1, 6	圃場G:0.0217/<0.01/<0.01
					1, 6	圃場H:0.0286/<0.01/<0.01
なたね (種子)	19	240 g/L フロアブル	0.0504 kg ai/ha散布 (計0.1009 kg ai/ha)	2	15	圃場A:0.0704/0.0413/0.0381 (#)
			0.0482, 0.0493 kg ai/ha散布 (計0.0975 kg ai/ha)		7, 14, 21, 28	圃場B:*0.0887/<0.009/*0.0257 (*2回, 28日) (#)
			0.0504, 0.0516 kg ai/ha散布 (計0.1020 kg ai/ha)		14	圃場C:0.0379/<0.009/0.0260 (#)
			0.0503, 0.0504 kg ai/ha散布 (計0.1008 kg ai/ha)		14	圃場D:0.0107/0.0909/<0.015 (#)
			0.0498, 0.0508 kg ai/ha散布 (計0.1005 kg ai/ha)		14	圃場E:0.0172/<0.009/<0.015 (#)
			0.0504, 0.0507 kg ai/ha散布 (計0.1011 kg ai/ha)		13	圃場F:0.0477/<0.009/<0.015 (#)
			0.0512, 0.0516 kg ai/ha散布 (計0.1028 kg ai/ha)		14	圃場G:0.0731/<0.009/<0.015 (#)
			0.0497, 0.0501 kg ai/ha散布 (計0.0998 kg ai/ha)		14	圃場H:0.0425/<0.009/<0.015 (#)
			0.048 kg ai/ha散布 (計0.096 kg ai/ha)		14	圃場I:0.06/0.05/0.06 (#)
					14	圃場J:<0.01/<0.009/<0.015 (#)
					13	圃場K:0.02/0.02/<0.015 (#)
					14	圃場L:0.09/0.02/0.015 (#)
			0.0514, 0.0525 kg ai/ha散布 (計0.1039 kg ai/ha)		7, 14, 20, 27	圃場M:0.040/<0.009/<0.015 (#)
			0.0533, 0.0539 kg ai/ha散布 (計0.1072 kg ai/ha)		14	圃場N:0.027/<0.009/<0.015 (#)
			0.0484, 0.0509 kg ai/ha散布 (計0.0993 kg ai/ha)		14	圃場O:0.058/<0.009/<0.015 (#)
			0.0491, 0.0509 kg ai/ha散布 (計0.1000 kg ai/ha)		7, 13, 21, 28	圃場P:*0.190/0.010/*0.052 (*2回, 21日) (#)
			0.0428, 0.0453 kg ai/ha散布 (計0.0881 kg ai/ha)		0, 7, 15, 21, 28	圃場Q:*0.047/*0.020/*0.016 (*2回, 15日) (#)
			0.0486, 0.0497 kg ai/ha散布 (計0.0983 kg ai/ha)		14, 21, 28	圃場R:0.224/*0.014/*0.019 (*2回, 21日) (#)
0.0544, 0.0564 kg ai/ha散布 (計0.1108 kg ai/ha)	13	圃場S:0.082/<0.009/0.042 (#)				

スルホキサフロルの作物残留試験一覧表 (米国)

農作物	試験 圃場数	試験条件				各化合物の残留濃度 (mg/kg) 注) 【スルホキサフロル/代謝物D/代謝物B】
		剤型	使用量・使用時期・使用方法	回数	経過日数	
カカオ豆 (種子)	6	240 g/L フロアブル	0.0409~0.0431 kg ai/ha散布 (計0.1675 kg ai/ha)	4	3, 7, 15	圃場A:<0.01/<0.009/<0.015
			0.0410~0.0422 kg ai/ha散布 (計0.1662, 0.1672 kg ai/ha)		0, 4, 8, 14, 22 3, 7, 15	圃場B:0.016/<0.009/<0.015
			0.0408~0.0474 kg ai/ha散布 (計0.1703 kg ai/ha)		3	圃場C:0.011/<0.009/<0.015
			0.0403~0.0431 kg ai/ha散布 (計0.1674 kg ai/ha)		0, 3, 7, 14, 21	圃場D:0.014/<0.009/<0.015
			0.0398~0.0423 kg ai/ha散布 (計0.1641, 0.1661 kg ai/ha)		3, 6, 14 0, 3, 7, 14, 21	圃場E:0.024/<0.009/<0.015
			0.0402~0.0428 kg ai/ha散布 (計0.1657 kg ai/ha)		0, 2, 7, 14, 20	圃場F:0.023/*<0.009/*<0.015 (*4回, 2日)

(#)印で示した作物残留試験成績は、登録又は申請された適用の範囲内で行われていないことを示す。また、適用範囲内ではない試験条件を斜体で示した。

今回、新たに提出された作物残留試験成績に網を付けて示している。

注) 当該農薬の登録又は申請された適用の範囲内で最も多量に用い、かつ最終使用から収穫までの期間を最短とした場合の作物残留試験 (いわゆる最大使用条件下の作物残留試験) を複数の圃場で実施し、それぞれの試験から得られた残留濃度の最大値を示した。

表中、最大使用条件下の作物残留試験条件に、アンダーラインを付しているが、経時的に測定されたデータがある場合において、収穫までの期間が最短の場合にのみ最大残留濃度が得られるとは限らないため、最大使用条件以外で最大残留濃度が得られた場合は、その使用回数及び経過日数について () 内に記載した。

スルホキサフロルの作物残留試験一覧表 (台湾)

農作物	試験圃場数	試験条件			各化合物の残留濃度 (mg/kg) ^{注)} 【スルホキサフロル/代謝物D/代謝物B】	
		剤型	使用量・使用方法	回数		経過日数
マンゴー (果実)	3	240 g/L フロアブル	3600倍散布 <i>0.038~0.045 kg ai/ha</i> (計 <i>0.078~0.081 kg ai/ha</i>)	2	0, 3, 7, 9, <u>14</u> , 21, 28	圃場A: 0.0300/-/- (#)
			3600倍散布 <i>0.035~0.037 kg ai/ha</i> (計 <i>0.072~0.073 kg ai/ha</i>)			圃場B: 0.0367/-/- (#)
			3600倍散布 <i>0.032~0.040 kg ai/ha</i> (計 <i>0.071~0.078 kg ai/ha</i>)		0, 3, 6, 9, <u>14</u> , 21, 28	圃場C: 0.0467/-/- (#)

- : 分析せず

(#)印で示した作物残留試験成績は、登録又は申請された適用の範囲内で行われていないことを示す。また、適用範囲内ではない試験条件を斜体で示した。

今回、新たに提出された作物残留試験成績に網を付けて示している。

注) 当該農薬の登録又は申請された適用の範囲内で最も多量に用い、かつ最終使用から収穫までの期間を最短とした場合の作物残留試験 (いわゆる最大使用条件下の作物残留試験) を複数の圃場で実施し、それぞれの試験から得られた残留濃度の最大値を示した。

表中、最大使用条件下の作物残留試験条件に、アンダーラインを付している。

食品名	基準値 案 ppm	基準値 現行 ppm	登録 有無	参考基準値		作物残留試験成績等 ppm
				国際 基準 ppm	国/地域 基準値 ppm	
米(玄米をいう。)	2	1	○	1.5		
小麦	0.4	0.2	申	0.2		0.02~0.19(n=6)
大麦	0.6	0.6		0.6		
とうもろこし	0.01		申	0.01		
その他の穀類	0.2	0.2		0.2		
大豆	2	0.3	申	0.3		0.22~0.56(n=6)
小豆類	0.3		申	0.3		
そら豆	0.2	0.2			0.20 米国	【米国Dry bean(0.023~0.112(#) (n=6)参照】
ばれいしょ	0.05	0.05	○	0.03	0.05 米国	【米国内んじん<0.01~0.032(#) (n=12)参照】
さといも類(やつがしらを含む。)	0.03	0.03		0.03		
かんしょ	0.05	0.05		0.03	0.05 米国	【米国内んじん参照】
やまいも(長いもをいう。)	0.05	0.05	○	0.03	0.05 米国	【米国内んじん参照】
こんにゃくいも	0.03			0.03		
その他のいも類	0.03	0.03		0.03		
てんさい	0.05	0.05	○	0.03	0.05 米国	【米国内んじん参照】
だいこん類(ラディッシュを含む。)の根	0.2	0.2	○	0.03		0.01,0.05(¥)
だいこん類(ラディッシュを含む。)の葉	10	10	○	6		0.84,4.86(¥)
かぶ類の根	0.05	0.05		0.03	0.05 米国	【米国内んじん参照】
かぶ類の葉	6	6		6		
西洋わさび	0.03	0.03		0.03		
クレソン	6	6		6		
はくさい	6	6	○	6		
キャベツ	2	2	○	0.4	2 米国	【米国ブロッコリー<0.01~ 1,600(#) 【米国ブロッコリー参照】
芽キャベツ	2	2			2 米国	
ケール	6	6	○	6		
こまつな	6	6	○	6		
きょうな	6	6	○	6		
チンゲンサイ	6	6	○	6		
カリフラワー	0.08	0.08		0.04	0.08 米国	【<0.01~0.07(#)(n=10)(米国)】
ブロッコリー	3	3	○	3		
その他のあぶらな科野菜	6	6	○	6		
ごぼう	0.03	0.03	○	0.03		
サルシフィー	0.03	0.03		0.03		
アーティチョーク	0.7		IT		0.7 米国	【0.149~0.293(n=4)(米国)】
チコリ	6	6		6		
エンダイブ	6	6		6		
しゅんぎく	6			6		
レタス(サラダ菜及びちしやを含む。)	10	6	○	6		2.28,3.88(サラダ菜), 3.51,3.98(リーフレタス)
その他のきく科野菜	6	6	○	6		
たまねぎ	0.01	0.01		0.01		
にんにく	0.01	0.01		0.01		
その他のゆり科野菜	6	0.7		6		
にんじん	0.05	0.05		0.05	0.05 米国	【米国内んじん参照】
パースニップ	0.03	0.03		0.03		
パセリ	6	6			6 米国	【米国ほうれんそう(0.043~ 3.256(#)(n=8)参照】
セロリ	2	2		1.5		
みつば	6			6		
その他のせり科野菜	0.03	0.03		0.03		

食品名	基準値案 ppm	基準値 現行 ppm	登録 有無	参考基準値		作物残留試験成績等 ppm
				国際 基準 ppm	国/地域 基準値 ppm	
トマト	2	2	○	1.5		
ピーマン	2	2	○	1.5		
なす	2	2	○	1.5		
その他のなす科野菜	6	6		6		
きゅうり(ガーキンを含む。)	0.7	0.7	○	0.5		0.25,0.28(¥)
かぼちゃ(スカッシュを含む。)	0.5	0.5		0.5		
しろりり	0.5			0.5		
すいか						
すいか(果皮を含む。)	0.5		申	0.5		
メロン類果実						
メロン類果実(果皮を含む。)	0.6		申	0.5		0.12~0.24(n=5)
まくわうり						
まくわうり(果皮を含む。)	0.5			0.5		
その他のうり科野菜	6	6		6		
ほうれんそう	20	6	申	6		3.86~7.72(n=6)
オクラ	2	2		1.5		
未成熟えんどう	4	4				
未成熟いんげん	4	4			4.0 米国	【米国Green bean (whole pod)参照】※1 【米国Green bean (whole pod)(0.033~2.248(#)(n=6)参照】
えだまめ	3		申			0.06,0.38,1.04
しいたけ	2	2		2		
その他のきのこ類	2	2		2		
その他の野菜	6	6		6		
みかん		0.2				
みかん(外果皮を含む。)	2		○	0.8		0.49,0.93(¥)
なつみかんの果実全体	2	2	○	0.15		0.62,0.89(¥)
レモン	2	2	○	0.4		(なつみかんの果実全体参照)
オレンジ(ネーブルオレンジを含む。)	2	2	○	0.8		(なつみかんの果実全体参照)
グレープフルーツ	2	2	○	0.15		(なつみかんの果実全体参照)
ライム	2	2	○	0.4		(なつみかんの果実全体参照)
その他のかんきつ類果実	2	2	○	0.8		(なつみかんの果実全体参照)
りんご	0.7	0.7	○	0.3		0.12,0.28(¥)
日本なし	1	1	○	0.3		0.48,0.49(¥)
西洋なし	1	1	○	0.3		(日本なし参照)
マルメロ	0.3	0.3		0.3		
びわ						
びわ(果梗を除き、果皮及び種子を含む。)	0.3			0.3		
もも						
もも(果皮及び種子を含む。)	2		申	0.4		0.22~0.72(n=4)
ネクタリン	3	3	○	0.4	3 米国	【米国おうとう(0.38~1.3671(#)(n=14)参照】
あんず(アプリコットを含む。)	3	3		0.4	3 米国	【米国おうとう参照】
すもも(プルーンを含む。)	3	3	○	0.5	3 米国	【米国おうとう参照】
うめ	3		申	0.4		0.18,0.48,1.24
おうとう(チェリーを含む。)	5	3	申	1.5	3 米国	1.10,1.58(¥)
いちご	4	0.5	申	0.5		0.92,1.08,1.96
ラズベリー	2		IT		1.5 米国	【米国ケインベリー(0.266~0.778(n=7)参照】
ブラックベリー	2		IT		1.5 米国	【米国ケインベリー参照】
ブルーベリー	2	0.7	IT		2 米国	【米国ブッシュベリー(0.184~1.39(n=12)参照】
クランベリー	2	0.7	IT		2 米国	【米国ブッシュベリー参照】
ハックルベリー	2		IT		2 米国	【米国ブッシュベリー参照】
その他のベリー類果実	2		IT		2 米国	【米国ブッシュベリー参照】

食品名	基準値案 ppm	基準値 現行 ppm	登録 有無	参考基準値		作物残留試験成績等 ppm
				国際 基準 ppm	国/地域 基準値 ppm	
ぶどう	4	2	申	2		0.99,1.19,1.41
かき	0.7		申	0.3		0.14~0.31(n=6)
バナナ	0.5		IT		0.5 台湾	【台湾マンゴー参照】
キウイ	4		申			0.75,1.22,1.41
キウイ(果皮を含む。)	4		申			
パパイヤ	0.5		IT	0.5	台湾	【台湾マンゴー参照】
アボカド	0.5		IT	0.5	台湾	【台湾マンゴー参照】
パイナップル	0.1		IT	0.1	米国	【0.012~0.059(n=8)(米国)】
マンゴー	0.5		IT	0.5	台湾	【0.126,0.170,0.212(#)(n=3)(台湾)】※2
その他の果実	2	2		1.5		
綿実	0.4	0.4		0.4		
なたね	0.4	0.4		0.15	0.40 米国	【<0.01~0.224(#)(n=19)(米国)】
ぎんなん	0.03			0.03		
くり	0.03	0.02		0.03		
ペカン	0.03	0.02		0.03		
アーモンド	0.03	0.02		0.03		
くるみ	0.03	0.02		0.03		
その他のナッツ類	0.03	0.02		0.03		
カカオ豆	0.05		IT		0.05 米国	【<0.01~0.024(n=6)(米国)】
その他のスパイス	10	10	○	0.4		3.10,3.38(¥)(みかん果皮)
その他のハーブ	15	6	申	6		8.44,8.78(¥)(しそ(葉))
牛の筋肉	0.4	0.3		0.4		
豚の筋肉	0.4	0.3		0.4		
その他の陸棲哺乳類に属する動物の筋肉	0.4	0.3		0.4		
牛の脂肪	0.2	0.1	申	0.2		
豚の脂肪	0.2	0.1	申	0.2		
その他の陸棲哺乳類に属する動物の脂肪	0.2	0.1	申	0.2		
牛の肝臓	1	0.6		1		
豚の肝臓	1	0.6		1		
その他の陸棲哺乳類に属する動物の肝臓	1	0.6		1		
牛の腎臓	1	0.6		1		
豚の腎臓	1	0.6		1		
その他の陸棲哺乳類に属する動物の腎臓	1	0.6		1		
牛の食用部分	1	0.6		1		
豚の食用部分	1	0.6		1		
その他の陸棲哺乳類に属する動物の食用部分	1	0.6		1		
乳	0.3	0.2		0.3		
鶏の筋肉	0.7	0.1	申	0.7		
その他の家きんの筋肉	0.7	0.1	申	0.7		
鶏の脂肪	0.05	0.03	申	0.03		推:0.049
その他の家きんの脂肪	0.05	0.03	申	0.03		(鶏の脂肪参照)
鶏の肝臓	0.3	0.3		0.3		
その他の家きんの肝臓	0.3	0.3		0.3		
鶏の腎臓	0.3	0.3		0.3		
その他の家きんの腎臓	0.3	0.3		0.3		
鶏の食用部分	0.3	0.3		0.3		
その他の家きんの食用部分	0.3	0.3		0.3		

食品名	基準値案 ppm	基準値 現行 ppm	登録 有無	参考基準値		作物残留試験成績等 ppm
				国際 基準 ppm	国/地域 基準値 ppm	
鶏の卵	0.1	0.1		0.1		
その他の家きんの卵	0.1	0.1		0.1		
精米				1		※3
とうがらし(乾燥させたもの)				15		※3
干しぶどう				6		※3

本基準(暫定基準以外の基準)を見直す基準値案については、太枠線で囲んで示した。

食品区分を別途新設すること等に伴い、食品区分を削除したものについては、斜線で示した。

「登録有無」の欄に「○」の記載があるものは、国内で農薬等としての使用が認められていることを示している。

「登録有無」の欄に「申」の記載があるものは、国内で農薬の登録申請等の基準値設定依頼がなされたものであることを示している。

「登録有無」の欄に「IT」の記載があるものは、インポートライセンス申請に基づく基準値設定依頼がなされたものであることを示している。

(#)これらの作物残留試験は、登録又は申請の適用の範囲内で試験が行われていない。

(¥)作物残留試験結果の最大値を基準値設定の根拠とした。

「作物残留試験」欄に「推」の記載のあるものは、推定残留濃度であることを示している。

※1) 未成熟えんどうは、米国基準は設定されていないが、米国Green bean (whole pod)の作物残留試験成績より基準値を設定している。

※2) マンゴーについては、プロポーシヨナリティ(proporcionality)の原則に基づき、処理量の比例性を考慮して換算した。なお、GAPに適合した使用量として、240 g/Lフロアブル、0.168 kg ai/ha散布を基に換算した。換算係数は、圃場A:4.20、圃場B:4.63及び圃場C:4.54を使用した。

※3) 加工食品である「精米」「とうがらし(乾燥させたもの)」「干しぶどう」について、国際基準が設定されているが、加工係数を用いて原材料中の濃度に換算した値が当該原材料の基準値案を超えないことから、基準値を設定しないこととする。基準値が設定されていない加工食品については、原材料の基準値に基づき加工係数を考慮して適否を判断することとしている。なお、本物質について、JMPRは精米、とうがらし(乾燥させたもの)及び干しぶどうの加工係数をそれぞれ0.7、10及び3.5と算出している。

スルホキサフロルの推定摂取量 (単位: $\mu\text{g}/\text{人}/\text{day}$)

食品名	基準値案 (ppm)	暴露評価に用いた数値 (ppm)	国民全体 (1歳以上) TMDI	国民全体 (1歳以上) EDI	幼児 (1~6歳) TMDI	幼児 (1~6歳) EDI	妊婦 TMDI	妊婦 EDI	高齢者 (65歳以上) TMDI	高齢者 (65歳以上) EDI
米 (玄米をいう。)	2	0.39	328.4	64.0	171.4	33.4	210.6	41.1	360.4	70.3
小麦	0.4	0.077	23.9	4.6	17.7	3.4	27.6	5.3	20.0	3.8
大麦	0.6	0.063	3.2	0.3	2.6	0.3	5.3	0.6	2.6	0.3
とうもろこし	0.01	0.007	0.0	0.0	0.1	0.0	0.1	0.0	0.0	0.0
その他の穀類	0.2	0.03	0.0	0.0	0.0	0.0	0.0	0.0	0.1	0.0
大豆	2	0.42	78.0	16.4	40.8	8.6	62.6	13.1	92.2	19.4
小豆類	0.3	0.075	0.7	0.2	0.2	0.1	0.2	0.1	1.2	0.3
そら豆	0.2	0.078	0.1	0.1	0.0	0.0	0.2	0.1	0.2	0.1
ばれいしょ	0.05	0.016	1.9	0.6	1.7	0.5	2.1	0.7	1.8	0.6
さといも類 (やつがしらを含む。)	0.03	0.01	0.2	0.1	0.0	0.0	0.0	0.0	0.2	0.1
かんしょ	0.05	0.016	0.3	0.1	0.3	0.1	0.6	0.2	0.5	0.2
やまいも (長いもをいう。)	0.05	0.016	0.2	0.0	0.0	0.0	0.1	0.0	0.2	0.1
こんにゃくいも	0.03	0.01	0.0	0.0	0.0	0.0	0.0	0.0	0.0	0.0
その他のいも類	0.03	0.01	0.0	0.0	0.0	0.0	0.0	0.0	0.0	0.0
てんさい	0.05	0.016	1.6	0.5	1.4	0.4	2.1	0.6	1.7	0.5
だいこん類 (ラディッシュを含む。)	0.2	0.03	6.6	1.0	2.3	0.3	4.1	0.6	9.1	1.4
だいこん類 (ラディッシュを含む。)	10	2.85	17.0	4.8	6.0	1.7	31.0	8.8	28.0	8.0
かぶ類の根	0.05	0.016	0.1	0.0	0.0	0.0	0.0	0.0	0.3	0.1
かぶ類の葉	6	1.2	1.8	0.4	0.6	0.1	0.6	0.1	3.6	0.7
西洋わさび	0.03	0.01	0.0	0.0	0.0	0.0	0.0	0.0	0.0	0.0
クレソン	6	1.2	0.6	0.1	0.6	0.1	0.6	0.1	0.6	0.1
はくさい	6	1.2	106.2	21.2	30.6	6.1	99.6	19.9	129.6	25.9
キャベツ	2	0.214	48.2	5.1	23.2	2.5	38.0	4.1	47.6	5.1
芽キャベツ	2	0.214	0.2	0.0	0.2	0.0	0.2	0.0	0.2	0.0
ケール	6	1.2	1.2	0.2	0.6	0.1	0.6	0.1	1.2	0.2
こまつな	6	1.2	30.0	6.0	10.8	2.2	38.4	7.7	38.4	7.7
きょうな	6	1.2	13.2	2.6	2.4	0.5	8.4	1.7	16.2	3.2
チンゲンサイ	6	1.2	10.8	2.2	4.2	0.8	10.8	2.2	11.4	2.3
カリフラワー	0.08	0.022	0.0	0.0	0.0	0.0	0.0	0.0	0.0	0.0
ブロッコリー	3	0.074	15.6	0.4	9.9	0.2	16.5	0.4	17.1	0.4
その他のあぶらな科野菜	6	1.2	20.4	4.1	3.6	0.7	4.8	1.0	28.8	5.8
ごぼう	0.03	0.01	0.1	0.0	0.0	0.0	0.1	0.0	0.1	0.0
サルシフィー	0.03	0.01	0.0	0.0	0.0	0.0	0.0	0.0	0.0	0.0
アーティチョーク	0.7	0.234	0.1	0.0	0.1	0.0	0.1	0.0	0.1	0.0
チコリ	6	1.2	0.6	0.1	0.6	0.1	0.6	0.1	0.6	0.1
エンダイブ	6	1.2	0.6	0.1	0.6	0.1	0.6	0.1	0.6	0.1
しゅんぎく	6	1.2	9.0	1.8	1.8	0.4	15.6	3.1	15.0	3.0
レタス (サラダ菜及びちしゃを含む。)	10	3.413	96.0	32.8	44.0	15.0	114.0	38.9	92.0	31.4
その他のきく科野菜	6	1.2	9.0	1.8	0.6	0.1	3.6	0.7	15.6	3.1
たまねぎ	0.01	0.01	0.3	0.3	0.2	0.2	0.4	0.4	0.3	0.3
にんにく	0.01	0.01	0.0	0.0	0.0	0.0	0.0	0.0	0.0	0.0
その他のゆり科野菜	6	1.2	3.6	0.7	0.6	0.1	1.2	0.2	7.2	1.4
にんじん	0.05	0.0157	0.9	0.3	0.7	0.2	1.1	0.4	0.9	0.3
パースニップ	0.03	0.01	0.0	0.0	0.0	0.0	0.0	0.0	0.0	0.0
パセリ	6	1.200	0.6	0.1	0.6	0.1	0.6	0.1	1.2	0.2
セロリ	2	0.19	2.4	0.2	1.2	0.1	0.6	0.1	2.4	0.2
みつば	6	1.2	2.4	0.5	0.6	0.1	0.6	0.1	3.0	0.6
その他のせり科野菜	0.03	0.01	0.0	0.0	0.0	0.0	0.0	0.0	0.0	0.0
トマト	2	0.11	64.2	3.5	38.0	2.1	64.0	3.5	73.2	4.0
ピーマン	2	0.11	9.6	0.5	4.4	0.2	15.2	0.8	9.8	0.5
なす	2	0.11	24.0	1.3	4.2	0.2	20.0	1.1	34.2	1.9
その他のなす科野菜	6	1.2	6.6	1.3	0.6	0.1	7.2	1.4	7.2	1.4
きゅうり (ガーキンを含む。)	0.7	0.265	14.5	5.5	6.7	2.5	9.9	3.8	17.9	6.8
かぼちゃ (スカッシュを含む。)	0.5	0.029	4.7	0.3	1.9	0.1	4.0	0.2	6.5	0.4
しろうり	0.5	0.029	0.3	0.0	0.1	0.0	0.1	0.0	0.5	0.0
すいか (果皮を含む。)	0.5	0.029	3.8	0.2	2.8	0.2	7.2	0.4	5.7	0.3
メロン類果実 (果皮を含む。)	0.6	0.178	2.1	0.6	1.6	0.5	2.6	0.8	2.5	0.7
まくわうり (果皮を含む。)	0.5	0.029	0.1	0.0	0.1	0.0	0.1	0.0	0.3	0.0
その他のうり科野菜	6	1.2	16.2	3.2	7.2	1.4	3.6	0.7	20.4	4.1
ほうれんそう	20	5.695	256.0	72.9	118.0	33.6	284.0	80.9	348.0	99.1
オクラ	2	0.11	2.8	0.2	2.2	0.1	2.8	0.2	3.4	0.2
未成熟えんどう	4	0.503	6.4	0.8	2.0	0.3	0.8	0.1	9.6	1.2
未成熟いんげん	4	0.503	9.6	1.2	4.4	0.6	0.4	0.1	12.8	1.6
えだまめ	3	0.493	5.1	0.8	3.0	0.5	1.8	0.3	8.1	1.3
しいたけ	2	0.11	12.0	0.7	6.0	0.3	6.4	0.4	14.8	0.8
その他のきのこ類	2	0.11	20.4	1.1	9.4	0.5	21.0	1.2	22.8	1.3
その他の野菜	6	1.2	80.4	16.1	37.8	7.6	60.6	12.1	84.6	16.9
みかん (外果皮を含む。)	2	0.71	35.6	12.6	32.8	11.6	1.2	0.4	52.4	18.6
なつみかんの果実全体	2	0.755	2.6	1.0	1.4	0.5	9.6	3.6	4.2	1.6
レモン	2	0.755	1.0	0.4	0.2	0.1	0.4	0.2	1.2	0.5
オレンジ (ネーブルオレンジを含む。)	2	0.755	14.0	5.3	29.2	11.0	25.0	9.4	8.4	3.2
グレープフルーツ	2	0.755	8.4	3.2	4.6	1.7	17.8	6.7	7.0	2.6
ライム	2	0.755	0.2	0.1	0.2	0.1	0.2	0.1	0.2	0.1
その他のかんきつ類果実	2	0.755	11.8	4.5	5.4	2.0	5.0	1.9	19.0	7.2
りんご	0.7	0.2	16.9	4.8	21.6	6.2	13.2	3.8	22.7	6.5
日本なし	1	0.485	6.4	3.1	3.4	1.6	9.1	4.4	7.8	3.8
西洋なし	1	0.485	0.6	0.3	0.2	0.1	0.1	0.0	0.5	0.2
マルメロ	0.3	0.067	0.0	0.0	0.0	0.0	0.0	0.0	0.0	0.0
びわ (果梗を除き、果皮及び種子を含む。)	0.3	0.067	0.2	0.0	0.1	0.0	0.6	0.1	0.1	0.0

スルホキサフロルの推定摂取量 (単位: µg/人/day)

食品名	基準値案 (ppm)	暴露評価に用いた数値 (ppm)	国民全体 (1歳以上) TMDI	国民全体 (1歳以上) EDI	幼児 (1~6歳) TMDI	幼児 (1~6歳) EDI	妊婦 TMDI	妊婦 EDI	高齢者 (65歳以上) TMDI	高齢者 (65歳以上) EDI
もも (果皮及び種子を含む。)	2	0.393	6.8	1.3	7.4	1.5	10.6	2.1	8.8	1.7
ネクタリン	3	0.850	0.3	0.1	0.3	0.1	0.3	0.1	0.3	0.1
あんず (アブリコットを含む。)	3	0.850	0.6	0.2	0.3	0.1	0.3	0.1	1.2	0.3
すもも (プルーンを含む。)	3	0.850	3.3	0.9	2.1	0.6	1.8	0.5	3.3	0.9
うめ	3	0.633	4.2	0.9	0.9	0.2	1.8	0.4	5.4	1.1
おうとう (チェリーを含む。)	5	1.34	2.0	0.5	3.5	0.9	0.5	0.1	1.5	0.4
いちご	4	1.32	21.6	7.1	31.2	10.3	20.8	6.9	23.6	7.8
ラズベリー	2	0.487	0.2	0.0	0.2	0.0	0.2	0.0	0.2	0.0
ブラックベリー	2	0.487	0.2	0.0	0.2	0.0	0.2	0.0	0.2	0.0
ブルーベリー	2	0.502	2.2	0.6	1.4	0.4	1.0	0.3	2.8	0.7
クランベリー	2	0.502	0.2	0.1	0.2	0.1	0.2	0.1	0.2	0.1
ハuckleベリー	2	0.502	0.2	0.1	0.2	0.1	0.2	0.1	0.2	0.1
その他のベリー類果実	2	0.502	0.2	0.1	0.2	0.1	0.4	0.1	0.2	0.1
ぶどう	4	1.197	34.8	10.4	32.8	9.8	80.8	24.2	36.0	10.8
かき	0.7	0.215	6.9	2.1	1.2	0.4	2.7	0.8	12.7	3.9
バナナ	0.5	0.169	6.6	2.2	7.6	2.6	8.2	2.8	9.5	3.2
キウイ (果皮を含む。)	4	1.127	8.8	2.5	5.6	1.6	9.2	2.6	11.6	3.3
パパイヤ	0.5	0.169	0.1	0.0	0.2	0.1	0.1	0.0	0.1	0.0
アボカド	0.5	0.169	0.2	0.1	0.1	0.0	0.1	0.0	0.2	0.1
パイナップル	0.1	0.029	0.2	0.0	0.2	0.1	0.1	0.0	0.2	0.0
マンゴー	0.5	0.169	0.2	0.1	0.2	0.1	0.1	0.0	0.2	0.1
その他の果実	2	0.11	2.4	0.1	0.8	0.0	1.8	0.1	3.4	0.2
綿実	0.4	0.02	0.0	0.0	0.0	0.0	0.0	0.0	0.0	0.0
なたね	0.4	0.065	2.4	0.4	1.5	0.2	2.2	0.4	1.8	0.3
ぎんなん	0.03	0.01	0.0	0.0	0.0	0.0	0.0	0.0	0.0	0.0
くり	0.03	0.01	0.0	0.0	0.0	0.0	0.0	0.0	0.0	0.0
ペカン	0.03	0.01	0.0	0.0	0.0	0.0	0.0	0.0	0.0	0.0
アーモンド	0.03	0.01	0.0	0.0	0.0	0.0	0.0	0.0	0.0	0.0
くるみ	0.03	0.01	0.0	0.0	0.0	0.0	0.0	0.0	0.0	0.0
その他のナッツ類	0.03	0.01	0.0	0.0	0.0	0.0	0.0	0.0	0.0	0.0
カカオ豆	0.05	0.016	0.0	0.0	0.0	0.0	0.0	0.0	0.0	0.0
その他のスパイス	10	3.24	1.0	0.3	1.0	0.3	1.0	0.3	2.0	0.6
その他のハーブ	15	8.61	13.5	7.7	4.5	2.6	1.5	0.9	21.0	12.1
陸棲哺乳類の肉類	0.4	筋肉 0.16 脂肪 0.06	23.1	8.1	17.2	6.0	25.8	9.0	16.4	5.7
陸棲哺乳類の食用部分 (肉類除く)	1	0.44	1.4	0.6	0.8	0.4	4.8	2.1	0.9	0.4
陸棲哺乳類の乳類	0.3	0.14	79.2	37.0	99.6	46.5	109.4	51.0	64.8	30.2
家さんの肉類	0.7	0.64	15.0	13.7	10.7	9.8	15.9	14.5	11.3	10.3
家さんの卵類	0.1	0.07	4.2	2.9	3.3	2.3	4.8	3.4	3.8	2.7
計			1714.6	419.9	967.9	262.0	1604.6	414.3	2001.7	481.5
ADI比 (%)			74.1	18.1	139.7	37.8	65.3	16.9	85.0	20.4

TMDI: 理論最大1日摂取量 (Theoretical Maximum Daily Intake)

TMDI試算法: 基準値案×各食品の平均摂取量

EDI: 推定1日摂取量 (Estimated Daily Intake)

EDI試算法: 作物残留試験成績の平均値×各食品の平均摂取量

国際基準を参照したものについては、JMPRの評価に用いられた残留試験データを用いてEDI試算をした。

バナナ、パパイヤ、アボカド及びマンゴーについては、プロポーションナリティ (proportionality) の原則に基づき、処理量の比例性を考慮して換算した値を、評価に用いた数値に使用した。

「陸棲哺乳類の肉類」については、TMDI試算では、牛・豚・その他の陸棲哺乳類に属する動物の筋肉、脂肪の摂取量にその範囲の基準値案で最も高い値を乗じた。また、EDI試算では、畜産物中の平均的な残留農薬濃度を用い、摂取量の筋肉及び脂肪の比率をそれぞれ80%、20%として試算した。

スルホキサフロルの推定摂取量（短期）：国民全体(1歳以上)

食品名 (基準値設定対象)	食品名 (ESTI推定対象)	基準値案 (ppm)	評価に用いた 数値 (ppm)	ESTI ($\mu\text{g}/\text{kg}$ 体重/day)	ESTI/ARFD (%)
米(玄米)	米	2	○ 0.39	2.5	1
小麦	小麦	0.4	○ 0.055	0.1	0
大麦	大麦	0.6	○ 0.063	0.1	0
	麦茶	0.6	○ 0.063	0.1	0
とうもろこし	スイートコーン	0.01	○ 0.007	0.1	0
大豆	大豆	2	○ 0.42	0.4	0
小豆類	いんげん	0.3	○ 0.075	0.1	0
ばれいしょ	ばれいしょ	0.05	○ 0.032	0.3	0
さといも類(やつがしらを含む。)	さといも	0.03	○ 0.023	0.1	0
かんしょ	かんしょ	0.05	○ 0.032	0.4	0
やまいも(長いもをいう。)	やまいも	0.05	○ 0.032	0.3	0
だいこん類(ラディッシュを含む。)	だいこんの根	0.2	0.2	2.3	1
だいこん類(ラディッシュを含む。)	だいこんの葉	10	10	82.6	30
かぶ類の根	かぶの根	0.05	○ 0.032	0.2	0
かぶ類の葉	かぶの葉	6	○ 3	8.0	3
はくさい	はくさい	6	○ 2.9	37.6	20
キャベツ	キャベツ	2	○ 1.6	15.3	6
ケール	ケール	6	○ 2.9	23.3	9
こまつな	こまつな	6	○ 2.9	12.3	5
きょうな	きょうな	6	○ 2.9	9.7	4
チンゲンサイ	チンゲンサイ	6	○ 2.9	21.5	9
カリフラワー	カリフラワー	0.08	○ 0.07	0.5	0
ブロッコリー	ブロッコリー	3	○ 1.6	9.6	4
その他のあぶらな科野菜	たかな	6	○ 2.9	22.8	9
	菜花	6	○ 2.9	8.0	3
ごぼう	ごぼう	0.03	○ 0.023	0.1	0
しゅんぎく	しゅんぎく	6	○ 2.9	9.5	4
レタス(サラダ菜及びちしゃを含む。)	レタス類	10	○ 3.98	22.5	9
たまねぎ	たまねぎ	0.01	○ 0.01	0.1	0
にんにく	にんにく	0.01	○ 0.01	0.0	0
その他のゆり科野菜	にんにくの芽	6	○ 2.9	5.1	2
	らっきょう	6	○ 2.9	3.1	1
にんじん	にんじん	0.05	○ 0.032	0.1	0
	にんじんジュース	0.05	○ 0.012	0.1	0
パセリ	パセリ(生)	6	○ 3.256	0.5	0
	パセリ(乾燥)	6	○ 0.878	0.8	0
セロリ	セロリ	2	○ 0.77	4.2	2
みつば	みつば	6	○ 2.9	2.3	1
その他のせり科野菜	せり	0.03	○ 0.023	0.0	0
トマト	トマト	2	○ 0.6	6.6	3
ピーマン	ピーマン	2	○ 0.6	1.5	1
なす	なす	2	○ 0.6	3.9	2
その他のなす科野菜	とうがらし(生)	6	○ 0.6	1.0	0
	ししとう	6	○ 0.6	0.6	0
きゅうり(ガーキンを含む。)	きゅうり	0.7	0.7	4.4	2
かぼちゃ(スカッシュを含む。)	かぼちゃ	0.5	○ 0.27	2.7	1
	ズッキーニ	0.5	○ 0.27	2.0	1
しろりり	しろりり	0.5	○ 0.27	2.2	1
すいか(果皮を含む。)	すいか	0.5	○ 0.27	8.9	4
メロン類果実(果皮を含む。)	メロン	0.6	○ 0.24	4.1	2
その他のうり科野菜	とうがん	6	○ 2.9	49.4	20
	にがうり	6	○ 2.9	23.4	9
ほうれんそう	ほうれんそう	20	○ 7.72	37.4	10
オクラ	オクラ	2	○ 0.6	0.9	0
未成熟えんどう	未成熟えんどう(さや)	4	○ 2.248	3.7	1
	未成熟えんどう(豆)	4	○ 2.248	3.8	2
未成熟いんげん	未成熟いんげん	4	○ 2.248	4.4	2
えだまめ	えだまめ	3	3	7.6	3
しいたけ	しいたけ	2	○ 0.6	0.6	0

スルホキサフロルの推定摂取量（短期）：国民全体(1歳以上)

食品名 (基準値設定対象)	食品名 (ESTI推定対象)	基準値案 (ppm)	評価に用いた 数値 (ppm)	ESTI ($\mu\text{g}/\text{kg}$ 体重/day)	ESTI/ARFD (%)
その他のきのこ類	きくらげ	2	○ 0.6	0.5	0
	しめじ	2	○ 0.6	0.8	0
	なめこ	2	○ 0.6	0.9	0
	エリンギ	2	○ 0.6	0.9	0
	ひらたけ	2	○ 0.6	0.7	0
	まいたけ	2	○ 0.6	0.8	0
	えのきたけ	2	○ 0.6	0.8	0
その他の野菜	ずいき	6	○ 2.9	29.3	10
	もやし	6	○ 2.9	6.7	3
	れんこん	6	○ 2.9	18.0	7
	そら豆(生)	6	○ 2.9	8.5	3
みかん(外果皮を含む。)	みかん	2	2	18.7	7
なつみかんの果実全体	なつみかん	2	2	24.9	10
レモン	レモン	2	2	4.2	2
オレンジ(ネーブルオレンジを含む。)	オレンジ	2	2	18.8	8
	オレンジ果汁	2	○ 0.755	7.5	3
グレープフルーツ	グレープフルーツ	2	2	34.4	10
その他のかんきつ類果実	きんかん	2	2	4.8	2
	ぼんかん	2	2	21.0	8
	ゆず	2	2	3.2	1
	すだち	2	2	3.1	1
りんご	りんご	0.7	0.7	10.0	4
	りんご果汁	0.7	○ 0.2	2.1	1
日本なし	日本なし	1	1	15.1	6
西洋なし	西洋なし	1	1	14.0	6
びわ(果梗を除き、果皮及び種子を含む。)	びわ	0.3	○ 0.23	1.7	1
もも(果皮及び種子を含む。)	もも	2	○ 0.72	9.8	4
すもも(ブルーンを含む。)	ブルーン	3	○ 1.367	8.0	3
うめ	うめ	3	3	4.1	2
おうとう(チェリーを含む。)	おうとう	5	5	12.5	5
いちご	いちご	4	4	15.3	6
ブルーベリー	ブルーベリー	2	○ 1.39	2.0	1
ぶどう	ぶどう	4	4	53.9	20
かき	かき	0.7	○ 0.31	4.4	2
バナナ	バナナ	0.5	0.5	5.6	2
キウイ(果皮を含む。)	キウイ	4	4	22.7	9
アボカド	アボカド	0.5	0.5	3.6	1
パイナップル	パイナップル	0.1	○ 0.059	0.9	0
マンゴー	マンゴー	0.5	0.5	6.7	3
その他の果実	いちじく	2	○ 0.6	4.6	2
ぎんなん	ぎんなん	0.03	○ 0.01	0.0	0
くり	くり	0.03	○ 0.01	0.0	0
アーモンド	アーモンド	0.03	○ 0.01	0.0	0
くるみ	くるみ	0.03	○ 0.01	0.0	0
カカオ豆	カカオ豆	0.05	○ 0.015	0.0	0

ESTI：短期推定摂取量 (Estimated Short-Term Intake)

ESTI/ARFD(%)の値は、有効数字1桁(値が100を超える場合は有効数字2桁)とし四捨五入して算出した。

○：作物残留試験における最高残留濃度(HR)又は中央値(STMR)を用いて短期摂取量を推計した。

○を付していない食品については、基準値案の値を使用した。

国際基準を参照したものについては、JMPRの評価に用いられた残留試験データを用いてESTI試算をした。

バナナ、アボカド及びマンゴーについては、プロポーションナリティ(propportionality)の原則に基づき、処理量の比例性を考慮して換算した値を、評価に用いた数値に使用した。

スルホキサフロルの推定摂取量（短期）：幼小児(1～6歳)

食品名 (基準値設定対象)	食品名 (ESTI推定対象)	基準値案 (ppm)	評価に用いた 数値 (ppm)	ESTI ($\mu\text{g}/\text{kg}$ 体重 /day)	ESTI/ARfD (%)
米(玄米)	米	2	○ 0.39	4.2	2
小麦	小麦	0.4	○ 0.055	0.2	0
大麦	大麦	0.6	○ 0.063	0.0	0
	麦茶	0.6	○ 0.063	0.1	0
とうもろこし	スイートコーン	0.01	○ 0.007	0.2	0
大豆	大豆	2	○ 0.42	0.5	0
ぼれいしょ	ぼれいしょ	0.05	○ 0.032	0.7	0
さといも類(やつがしらを含む。)	さといも	0.03	○ 0.023	0.3	0
かんしょ	かんしょ	0.05	○ 0.032	0.8	0
やまいも(長いもをいう。)	やまいも	0.05	○ 0.032	0.4	0
だいこん類(ラディッシュを含む。)	だいこんの根	0.2	0.2	4.4	2
はくさい	はくさい	6	○ 2.9	45.5	20
キャベツ	キャベツ	2	○ 1.6	25.0	10
こまつな	こまつな	6	○ 2.9	25.8	10
ブロッコリー	ブロッコリー	3	○ 1.6	23.1	9
ごぼう	ごぼう	0.03	○ 0.023	0.1	0
レタス(サラダ菜及びちしゃを含む。)	レタス類	10	○ 3.98	39.1	20
たまねぎ	たまねぎ	0.01	○ 0.01	0.2	0
にんにく	にんにく	0.01	○ 0.01	0.0	0
にんじん	にんじん	0.05	○ 0.032	0.3	0
パセリ	パセリ(生)	6	○ 3.256	0.6	0
トマト	トマト	2	○ 0.6	16.3	7
ピーマン	ピーマン	2	○ 0.6	3.9	2
なす	なす	2	○ 0.6	9.4	4
きゅうり(ガーキンを含む。)	きゅうり	0.7	○ 0.7	10.2	4
かぼちゃ(スカッシュを含む。)	かぼちゃ	0.5	○ 0.27	4.3	2
すいか(果皮を含む。)	すいか	0.5	○ 0.27	23.4	9
メロン類果実(果皮を含む。)	メロン	0.6	○ 0.24	7.0	3
ほうれんそう	ほうれんそう	20	○ 7.72	86.7	30
オクラ	オクラ	2	○ 0.6	2.6	1
未成熟えんどう	未成熟えんどう(さや)	4	○ 2.248	2.8	1
	未成熟えんどう(豆)	4	○ 2.248	4.0	2
未成熟いんげん	未成熟いんげん	4	○ 2.248	9.0	4
えだまめ	えだまめ	3	3	8.4	3
しいたけ	しいたけ	2	○ 0.6	1.1	0
その他のきのこ類	しめじ	2	○ 0.6	1.3	1
	えのきたけ	2	○ 0.6	1.1	0
その他の野菜	もやし	6	○ 2.9	12.2	5
	れんこん	6	○ 2.9	29.8	10
みかん(外果皮を含む。)	みかん	2	2	54.8	20
オレンジ(ネーブルオレンジを含む。)	オレンジ	2	2	53.9	20
	オレンジ果汁	2	○ 0.755	13.5	5
りんご	りんご	0.7	0.7	22.5	9
	りんご果汁	0.7	○ 0.2	6.7	3
日本なし	日本なし	1	1	28.8	10
もも(果皮及び種子を含む。)	もも	2	○ 0.72	30.5	10
うめ	うめ	3	3	10.2	4
いちご	いちご	4	4	43.2	20
ぶどう	ぶどう	4	4	122.5	50
かき	かき	0.7	○ 0.31	6.5	3
バナナ	バナナ	0.5	0.5	19.2	8
パイナップル	パイナップル	0.1	○ 0.059	1.9	1
カカオ豆	カカオ豆	0.05	○ 0.015	0.0	0

ESTI：短期推定摂取量 (Estimated Short-Term Intake)

ESTI/ARfD(%)の値は、有効数字1桁(値が100を超える場合は有効数字2桁)とし四捨五入して算出した。

○：最高残留濃度(HR)又は中央値(STMR)を用いて短期摂取量を推計した。

○を付していない食品については、基準値案の値を使用した。

国際基準を参照したものについては、JMPRの評価に用いられた残留試験データを用いてESTI試算をした。

バナナについては、プロポーシヨナリティ(propportionality)の原則に基づき、処理量の比例性を考慮して換算した値を、評価に用いた数値に使用した。

(参考)

これまでの経緯

平成25年	6月	6日	インポートトレランス申請（小麦、大麦等）	
平成25年	6月	17日	農林水産省から厚生労働省へ農薬登録申請に係る連絡及び基準値設定依頼（新規：だいこん、キャベツ等）	
平成25年	8月	19日	厚生労働大臣から食品安全委員会委員長あてに残留基準設定に係る食品健康影響評価について要請	
平成26年	10月	29日	食品安全委員会委員長から厚生労働大臣あてに食品健康影響評価について通知	
平成27年	9月	10日	薬事・食品衛生審議会食品衛生分科会農薬・動物用医薬品部会	
平成29年	2月	1日	薬事・食品衛生審議会食品衛生分科会農薬・動物用医薬品部会	
平成29年	12月	25日	残留農薬基準告示	
平成30年	11月	29日	農林水産省から厚生労働省へ農薬登録申請に係る連絡及び基準値設定依頼（適用拡大：未成熟とうろもろこし、もも等）並びに畜産物への基準値設定依頼	
令和	元年	8月	20日	農林水産省から厚生労働省へ農薬登録申請に係る連絡及び基準値設定依頼（適用拡大：小麦、だいでず等）
令和	2年	2月	13日	農林水産省から厚生労働省へ農薬登録申請に係る連絡及び基準値設定依頼（適用拡大：ほうれんそう）
令和	3年	4月	30日	農林水産省から厚生労働省へ農薬登録申請に係る連絡及び基準値設定依頼（適用拡大：キウイフルーツ）
令和	3年	5月	17日	インポートトレランス申請（アーティチョーク、マンゴー等）
令和	3年	6月	30日	厚生労働大臣から食品安全委員会委員長あてに残留基準設定に係る食品健康影響評価について要請
令和	3年	8月	31日	食品安全委員会委員長から厚生労働大臣あてに食品健康影響評価について通知
令和	3年	11月	29日	薬事・食品衛生審議会へ諮問
令和	3年	12月	7日	薬事・食品衛生審議会食品衛生分科会農薬・動物用医薬品部会

● 薬事・食品衛生審議会食品衛生分科会農薬・動物用医薬品部会

[委員]

- 穂山 浩 学校法人星薬科大学薬学部薬品分析化学研究室教授
石井 里枝 埼玉県衛生研究所副所長（兼）食品微生物検査室長
井之上 浩一 学校法人立命館立命館大学薬学部薬学科臨床分析化学研究室教授
大山 和俊 一般財団法人残留農薬研究所化学部長
折戸 謙介 学校法人麻布獣医学園理事（兼）麻布大学獣医学部生理学教授
加藤 くみ子 学校法人北里研究所北里大学薬学部分析化学教室教授
魏 民 公立大学法人大阪大阪市立大学大学院医学研究科
環境リスク評価学准教授
佐藤 洋 国立大学法人岩手大学農学部共同獣医学科比較薬理毒性学研究室教授
佐野 元彦 国立大学法人東京海洋大学学術研究院海洋生物資源学部門教授
須恵 雅之 学校法人東京農業大学応用生物科学部農芸化学科
生物有機化学研究室准教授
瀧本 秀美 国立研究開発法人医薬基盤・健康・栄養研究所
国立健康・栄養研究所栄養疫学・食育研究部長
中島 美紀 国立大学法人金沢大学ナノ生命科学研究所
薬物代謝安全性学研究室教授
永山 敏廣 学校法人明治薬科大学薬学部特任教授
根本 了 国立医薬品食品衛生研究所食品部第一室長
野田 隆志 一般社団法人日本植物防疫協会信頼性保証室付技術顧問
二村 睦子 日本生活協同組合連合会常務理事

(○：部会長)

答申（案）

スルホキサフロル

今回基準値を設定するスルホキサフロルとは、各異性体の和をいう。

食品名	残留基準値 ppm
米（玄米をいう。）	2
小麦	0.4
大麦	0.6
とうもろこし	0.01
その他の穀類 ^{注1)}	0.2
大豆	2
小豆類 ^{注2)}	0.3
そら豆	0.2
ばれいしょ	0.05
さといも類（やつがしらを含む。）	0.03
かんしょ	0.05
やまいも（長いもをいう。）	0.05
こんにゃくいも	0.03
その他のいも類 ^{注3)}	0.03
てんさい	0.05
だいこん類（ラディッシュを含む。）の根	0.2
だいこん類（ラディッシュを含む。）の葉	10
かぶ類の根	0.05
かぶ類の葉	6
西洋わさび	0.03
クレソン	6
はくさい	6
キャベツ	2
芽キャベツ	2
ケール	6
こまつな	6
きょうな	6
チンゲンサイ	6
カリフラワー	0.08
ブロッコリー	3
その他のあぶらな科野菜 ^{注4)}	6
ごぼう	0.03
サルシフィー	0.03
アーティチョーク	0.7
チコリ	6
エンダイブ	6
しゅんぎく	6
レタス（サラダ菜及びちしやを含む。）	10

食品名	残留基準値 ppm
その他のきく科野菜 ^{注5)}	6
たまねぎ	0.01
にんにく	0.01
その他のゆり科野菜 ^{注6)}	6
にんじん	0.05
パースニップ	0.03
パセリ	6
セロリ	2
みつば	6
その他のせり科野菜 ^{注7)}	0.03
トマト	2
ピーマン	2
なす	2
その他のなす科野菜 ^{注8)}	6
きゅうり (ガーキンを含む。)	0.7
かぼちゃ (スカッシュを含む。)	0.5
しろうり	0.5
すいか (果皮を含む。)	0.5
メロン類果実 (果皮を含む。)	0.6
まくわうり (果皮を含む。)	0.5
その他のうり科野菜 ^{注9)}	6
ほうれんそう	20
オクラ	2
未成熟えんどう	4
未成熟いんげん	4
えだまめ	3
しいたけ	2
その他のきのこ類 ^{注10)}	2
その他の野菜 ^{注11)}	6
みかん (外果皮を含む。)	2
なつみかんの果実全体	2
レモン	2
オレンジ (ネーブルオレンジを含む。)	2
グレープフルーツ	2
ライム	2
その他のかんきつ類果実 ^{注12)}	2
りんご	0.7
日本なし	1
西洋なし	1
マルメロ	0.3
びわ (果梗を除き、果皮及び種子を含む。)	0.3

食品名	残留基準値 ppm
もも（果皮及び種子を含む。）	2
ネクタリン	3
あんず（アプリコットを含む。）	3
すもも（プルーンを含む。）	3
うめ	3
おうとう（チェリーを含む。）	5
いちご	4
ラズベリー	2
ブラックベリー	2
ブルーベリー	2
クランベリー	2
ハックルベリー	2
その他のベリー類果実 ^{注13)}	2
ぶどう	4
かき	0.7
バナナ	0.5
キウイー（果皮を含む。）	4
パパイヤ	0.5
アボカド	0.5
パイナップル	0.1
マンゴー	0.5
その他の果実 ^{注14)}	2
綿実	0.4
なたね	0.4
ぎんなん	0.03
くり	0.03
ペカン	0.03
アーモンド	0.03
くるみ	0.03
その他のナッツ類 ^{注15)}	0.03
カカオ豆	0.05
その他のスパイス ^{注16)}	10
その他のハーブ ^{注17)}	15
牛の筋肉	0.4
豚の筋肉	0.4
その他の陸棲哺乳類に属する動物 ^{注18)} の筋肉	0.4
牛の脂肪	0.2
豚の脂肪	0.2
その他の陸棲哺乳類に属する動物の脂肪	0.2

食品名	残留基準値 ppm
牛の肝臓	1
豚の肝臓	1
その他の陸棲哺乳類に属する動物の肝臓	1
牛の腎臓	1
豚の腎臓	1
その他の陸棲哺乳類に属する動物の腎臓	1
牛の食用部分 ^{注19)}	1
豚の食用部分	1
その他の陸棲哺乳類に属する動物の食用部分	1
乳	0.3
鶏の筋肉	0.7
その他の家きん ^{注20)} の筋肉	0.7
鶏の脂肪	0.05
その他の家きんの脂肪	0.05
鶏の肝臓	0.3
その他の家きんの肝臓	0.3
鶏の腎臓	0.3
その他の家きんの腎臓	0.3
鶏の食用部分	0.3
その他の家きんの食用部分	0.3
鶏の卵	0.1
その他の家きんの卵	0.1

- 注1) 「その他の穀類」とは、穀類のうち、米（玄米をいう。）、小麦、大麦、ライ麦、とうもろこし及びそば以外のものをいう。
- 注2) 「小豆類」には、いんげん、ささげ、サルタニ豆、サルタピア豆、バター豆、ペギア豆、ホワイト豆、ライマ豆及びレンズ豆を含む。
- 注3) 「その他のいも類」とは、いも類のうち、ばれいしょ、さといも類（やつがしらを含む。）、かんしょ、やまいも（長いもをいう。）及びこんにゃくいも以外のものをいう。
- 注4) 「その他のあぶらな科野菜」とは、あぶらな科野菜のうち、だいこん類（ラディッシュを含む。）の根、だいこん類（ラディッシュを含む。）の葉、かぶ類の根、かぶ類の葉、西洋わさび、クレソン、はくさい、キャベツ、芽キャベツ、ケール、こまつな、きょうな、チンゲンサイ、カリフラワー、ブロッコリー及びハーブ以外のものをいう。
- 注5) 「その他のきく科野菜」とは、きく科野菜のうち、ごぼう、サルシフィー、アーティチョーク、チコリ、エンダイブ、しゅんぎく、レタス（サラダ菜及びちしゃを含む。）及びハーブ以外のものをいう。
- 注6) 「その他のゆり科野菜」とは、ゆり科野菜のうち、たまねぎ、ねぎ（リーキを含む。）、にんにく、にら、アスパラガス、わけぎ及びハーブ以外のものをいう。
- 注7) 「その他のせり科野菜」とは、せり科野菜のうち、にんじん、パースニップ、パセリ、セロリ、みつば、スパイス及びハーブ以外のものをいう。
- 注8) 「その他のなす科野菜」とは、なす科野菜のうち、トマト、ピーマン及びなす以外のものをいう。
- 注9) 「その他のうり科野菜」とは、うり科野菜のうち、きゅうり（ガーキンを含む。）、かぼちゃ（スカッシュを含む。）、しろうり、すいか、メロン類果実及びまくわうり以外のものをいう。
- 注10) 「その他のきのこ類」とは、きのこ類のうち、マッシュルーム及びしいたけ以外のものをいう。
- 注11) 「その他の野菜」とは、野菜のうち、いも類、てんさい、さとうきび、あぶらな科野菜、きく科野菜、ゆり科野菜、せり科野菜、なす科野菜、うり科野菜、ほうれんそう、たけのこ、オクラ、しょうが、未成熟えんどう、未成熟いんげん、えだまめ、きのこ類、スパイス及びハーブ以外のものをいう。
- 注12) 「その他のかんきつ類果実」とは、かんきつ類果実のうち、みかん、なつみかん、なつみかんの外果皮、なつみかんの果実全体、レモン、オレンジ（ネーブルオレンジを含む。）、グレープフルーツ、ライム及びスパイス以外のものをいう。
- 注13) 「その他のベリー類果実」とは、ベリー類果実のうち、いちご、ラズベリー、ブラックベリー、ブルーベリー、クランベリー及びハックルベリー以外のものをいう。
- 注14) 「その他の果実」とは、果実のうち、かんきつ類果実、りんご、日本なし、西洋なし、マルメロ、びわ、もも、ネクタリン、あんず（アプリコットを含む。）、すもも（ブルーンを含む。）、うめ、おうとう（チェリーを含む。）、ベリー類果実、ぶどう、かき、バナナ、キウイ、パパイヤ、アボカド、パイナップル、グアバ、マンゴー、パッションフルーツ、なつめやし及びスパイス以外のものをいう。
- 注15) 「その他のナッツ類」とは、ナッツ類のうち、ぎんなん、くり、ペカン、アーモンド及びくるみ以外のものをいう。
- 注16) 「その他のスパイス」とは、スパイスのうち、西洋わさび、わさびの根茎、にんにく、とうがらし、パプリカ、しょうが、レモンの果皮、オレンジ（ネーブルオレンジを含む。）の果皮、ゆずの果皮及びごまの種子以外のものをいう。
- 注17) 「その他のハーブ」とは、ハーブのうち、クレソン、にら、パセリの茎、パセリの葉、セロリの茎及びセロリの葉以外のものをいう。
- 注18) 「その他の陸棲哺乳類に属する動物」とは、陸棲哺乳類に属する動物のうち、牛及び豚以外のものをいう。
- 注19) 「食用部分」とは、食用に供される部分のうち、筋肉、脂肪、肝臓及び腎臓以外の部分をいう。
- 注20) 「その他の家きん」とは、家きんのうち、鶏以外のものをいう。

府 食 第 4 9 4 号
令和 3 年 8 月 31 日

厚生労働大臣
田村 憲久 殿

食品安全委員会
委員長 山本 茂貴
(公 印 省 略)

食品健康影響評価の結果の通知について

令和 3 年 6 月 30 日付け厚生労働省発生食 0630 第 3 号をもって厚生労働大臣から食品安全委員会に意見を求められたスルホキサフロルに係る食品健康影響評価の結果は下記のとおりですので、食品安全基本法（平成 15 年法律第 48 号）第 23 条第 2 項の規定に基づき通知します。

なお、食品健康影響評価の詳細は別添のとおりです。

記

スルホキサフロルの許容一日摂取量を 0.042 mg/kg 体重/日、急性参照用量を 0.25 mg/kg 体重と設定する。

別 添

農薬評価書

スルホキサフロル (第2版)

2021年8月

食品安全委員会

目次

	頁
○ 審議の経緯.....	4
○ 食品安全委員会委員名簿.....	5
○ 食品安全委員会農薬専門調査会専門委員名簿.....	5
○ 要約.....	7
I. 評価対象農薬の概要.....	8
1. 用途.....	8
2. 有効成分の一般名.....	8
3. 化学名.....	8
4. 分子式.....	8
5. 分子量.....	8
6. 構造式.....	8
7. 開発の経緯.....	9
II. 安全性に係る試験の概要.....	10
1. 動物体内運命試験.....	10
(1) ラット①.....	10
(2) ラット②.....	14
(3) ヤギ.....	14
(4) ヤギ(代謝物D).....	15
(5) ニワトリ.....	15
(6) ニワトリ(代謝物D).....	16
2. 植物体内運命試験.....	17
(1) 水稻.....	17
(2) レタス.....	18
(3) トマト.....	19
(4) えんどう.....	20
3. 土壌中運命試験.....	21
(1) 好氣的湛水土壌中運命試験.....	21
(2) 好氣的及び好氣的/嫌氣的湛水土壌中運命試験.....	22
(3) 好氣的土壌中運命試験.....	24
(4) 好氣的/嫌氣的湛水土壌中運命試験.....	25
(5) 嫌氣的湛水土壌中運命試験.....	26
(6) 土壌吸脱着試験.....	27
(7) 土壌吸着試験.....	28
4. 水中運命試験.....	28

(1) 加水分解試験	28
(2) 水中光分解試験 (緩衝液)	28
(3) 水中光分解試験 (自然水)	29
5. 土壌残留試験	29
6. 作物等残留試験	30
(1) 作物残留試験 (国内)	30
(2) 作物残留試験 (海外)	30
(3) 畜産物残留試験	30
(4) 推定摂取量	31
7. 一般薬理試験	31
8. 急性毒性試験	33
(1) 急性毒性試験	33
(2) 急性神経毒性試験 (ラット)	34
9. 眼・皮膚に対する刺激性及び皮膚感作性試験	35
10. 亜急性毒性試験	36
(1) 90日間亜急性毒性、免疫毒性及び亜急性神経毒性併合試験 (ラット)	36
(2) 90日間亜急性毒性試験 (マウス)	37
(3) 90日間亜急性毒性試験 (イヌ)	39
(4) 28日間亜急性経皮毒性試験 (ラット)	39
(5) 28日間亜急性毒性試験 (ラット、代謝物 B)	39
(6) 28日間亜急性毒性試験 (ラット、代謝物 G)	40
(7) 90日間亜急性毒性試験 (ラット、代謝物 D)	41
(8) 90日間亜急性毒性試験 (イヌ、代謝物 D)	42
11. 慢性毒性試験及び発がん性試験	42
(1) 1年間慢性毒性試験 (イヌ)	42
(2) 2年間慢性毒性/発がん性併合試験 (ラット)	43
(3) 18か月間発がん性試験 (マウス)	45
12. 生殖発生毒性試験	47
(1) 2世代繁殖試験 (ラット)	47
(2) 発生毒性試験 (ラット)	48
(3) 発生毒性試験 (ウサギ)	49
(4) 発達神経毒性試験 (ラット)	49
(5) 1世代繁殖試験 (ラット、代謝物 D)	50
(6) 発生毒性試験 (ラット、代謝物 D)	50
13. 遺伝毒性試験	51
14. その他の試験	53
(1) 肝肥大/肝腫瘍の発生機序検討試験	53
(2) 代謝物 D の肝臓に対する影響検討試験	56

(3) 精巣腫瘍の発生機序検討試験	57
(4) 新生児死亡及び胎児異常の発生機序検討試験	58
Ⅲ. 食品健康影響評価	65
・ 別紙 1 : 代謝物/分解物略称	70
・ 別紙 2 : 検査値等略称	71
・ 別紙 3 : 作物残留試験成績 (国内)	73
・ 別紙 4 : 作物残留試験成績 (海外)	104
・ 別紙 5 : 畜産物残留試験成績 (ウシ)	129
・ 別紙 6 : 畜産物残留試験成績 (ニワトリ)	132
・ 別紙 7 : 推定摂取量	135
・ 参照	138

<審議の経緯>

－第1版関係－

- 2013年 6月 6日 インポートトレランス設定の要請（小麦、いちご等）
- 2013年 6月 17日 農林水産省から厚生労働省へ農薬登録申請に係る連絡及び基準値設定依頼（新規：だいこん、キャベツ等）
- 2013年 8月 19日 厚生労働大臣から残留基準設定に係る食品健康影響評価について要請（厚生労働省発食安0819第5号）
- 2013年 8月 20日 関係書類の接受（参照1～89）
- 2013年 8月 26日 第486回食品安全委員会（要請事項説明）
- 2013年 12月 10日 第31回農薬専門調査会評価第二部会
- 2014年 2月 28日 第33回農薬専門調査会評価第二部会
- 2014年 4月 23日 第104回農薬専門調査会幹事会
- 2014年 5月 13日 第513回食品安全委員会（報告）
- 2014年 5月 14日 から6月12日まで 国民からの意見・情報の募集
- 2014年 7月 30日 第108回農薬専門調査会幹事会
- 2014年 7月 30日 第109回農薬専門調査会幹事会
- 2014年 8月 5日 第525回食品安全委員会（報告）
- 2014年 8月 6日 から9月4日まで 国民からの意見・情報の募集
- 2014年 10月 8日 第114回農薬専門調査会幹事会
- 2014年 10月 14日 農薬専門調査会座長から食品安全委員会委員長へ報告
- 2014年 10月 21日 第534回食品安全委員会（報告）
- 2014年 10月 29日 厚生労働大臣へ通知（参照91）
- 2017年 12月 25日 残留農薬基準告示（参照92）

－第2版関係－

- 2018年 11月 29日 農林水産省から厚生労働省へ農薬登録申請に係る連絡及び基準値設定依頼（適用拡大：未成熟とうもろこし、もも等）並びに畜産物への基準値設定依頼
- 2019年 8月 20日 農林水産省から厚生労働省へ農薬登録申請に係る連絡及び基準値設定依頼（適用拡大：小麦、だいでず等）
- 2020年 2月 13日 農林水産省から厚生労働省へ農薬登録申請に係る連絡及び基準値設定依頼（適用拡大：ほうれんそう）
- 2021年 4月 30日 農林水産省から厚生労働省へ農薬登録申請に係る連絡及び基準値設定依頼（適用拡大：キウイフルーツ）
- 2021年 5月 17日 インポートトレランス設定の要請（アーティチョーク、マンゴー等）
- 2021年 6月 30日 厚生労働大臣から残留基準設定に係る食品健康影響評価について要請（厚生労働省発食安0630第3号）、関係書類の接受（参照93～125）
- 2021年 7月 6日 第824回食品安全委員会（要請事項説明）

2021年 8月 31日 第830回食品安全委員会（審議）
（同日付け厚生労働大臣へ通知）

<食品安全委員会委員名簿>

(2015年6月30日まで)	(2021年7月1日から)
熊谷 進（委員長）	山本茂貴（委員長）
佐藤 洋（委員長代理）	浅野 哲（委員長代理 第一順位）
山添 康（委員長代理）	川西 徹（委員長代理 第二順位）
三森国敏（委員長代理）	脇 昌子（委員長代理 第三順位）
石井克枝	香西みどり
上安平冽子	松永和紀
村田容常	吉田 充

<食品安全委員会農薬専門調査会専門委員名簿>

(2014年3月31日まで)

・幹事会

納屋聖人（座長）	上路雅子	松本清司
西川秋佳*（座長代理）	永田 清	山手丈至**
三枝順三（座長代理**）	長野嘉介	吉田 緑
赤池昭紀	本間正充	

・評価第一部会

上路雅子（座長）	津田修治	山崎浩史
赤池昭紀（座長代理）	福井義浩	義澤克彦
相磯成敏	堀本政夫	若栗 忍

・評価第二部会

吉田 緑（座長）	栗形麻樹子	藤本成明
松本清司（座長代理）	腰岡政二	細川正清
泉 啓介	根岸友恵	本間正充

・評価第三部会

三枝順三（座長）	小野 敦	永田 清
納屋聖人（座長代理）	佐々木有	八田稔久
浅野 哲	田村廣人	増村健一

・評価第四部会

西川秋佳*（座長）	川口博明	根本信雄
長野嘉介（座長代理*； 座長**）	代田眞理子	森田 健

山手丈至（座長代理**）	玉井郁巳	與語靖洋
井上 薫**		

*：2013年9月30日まで

** : 2013年10月1日から

(2016年3月31日まで)

- 幹事会
 - 西川秋佳 (座長) 小澤正吾 林 真
 - 納屋聖人 (座長代理) 三枝順三 本間正充
 - 赤池昭紀 代田眞理子 松本清司
 - 浅野 哲 永田 清 與語靖洋
 - 上路雅子 長野嘉介 吉田 緑*
- 評価第一部会
 - 上路雅子 (座長) 清家伸康 藤本成明
 - 赤池昭紀 (座長代理) 林 真 堀本政夫
 - 相磯成敏 平塚 明 山崎浩史
 - 浅野 哲 福井義浩 若栗 忍
 - 篠原厚子
- 評価第二部会
 - 吉田 緑 (座長) * 腰岡政二 細川正清
 - 松本清司 (座長代理) 佐藤 洋 本間正充
 - 小澤正吾 杉原数美 山本雅子
 - 川口博明 根岸友恵 吉田 充
 - 栗形麻樹子
- 評価第三部会
 - 三枝順三 (座長) 高木篤也 中山真義
 - 納屋聖人 (座長代理) 田村廣人 八田稔久
 - 太田敏博 中島美紀 増村健一
 - 小野 敦 永田 清 義澤克彦
- 評価第四部会
 - 西川秋佳 (座長) 佐々木有 本多一郎
 - 長野嘉介 (座長代理) 代田眞理子 森田 健
 - 井上 薫** 玉井郁巳 山手丈至
 - 加藤美紀 中塚敏夫 與語靖洋

* : 2015年6月30日まで

** : 2015年9月30日まで

<第31回農薬専門調査会評価第二部会専門参考人名簿>

小澤正吾 佐藤 洋

<第33回農薬専門調査会評価第二部会専門参考人名簿>

小澤正吾 佐藤 洋 吉田 充

要 約

スルホキシミン系殺虫剤である「スルホキサフロル」(CAS No. 946578-00-3)について、各種資料を用いて食品健康影響評価を実施した。第2版の改訂に当たっては、厚生労働省から、作物残留試験(国内:未成熟とうもろこし、もも等、海外:アーティチョーク、マンゴー等)の成績等が新たに提出された。

評価に用いた試験成績は、動物体内運命(ラット、ヤギ等)、植物体内運命(水稻、レタス等)、作物等残留、亜急性毒性(ラット、マウス及びイヌ)、慢性毒性(イヌ)、慢性毒性/発がん性併合(ラット)、発がん性(マウス)、2世代繁殖(ラット)、発生毒性(ラット及びウサギ)、発達神経毒性(ラット)、免疫毒性(ラット)、遺伝毒性等である。

各種毒性試験結果から、スルホキサフロル投与による影響は、主に肝臓(重量増加、肝細胞肥大等)及び精巣(重量増加等)に認められた。発達神経毒性、免疫毒性及び遺伝毒性は認められなかった。

発がん性試験において、雄ラットで肝細胞腺腫及び精巣間細胞腺腫、雌雄マウスで肝細胞腺腫及び肝細胞癌の発生頻度増加が認められた。機序検討試験の結果、腫瘍の発生機序は遺伝毒性によるものとは考え難く、評価に当たり閾値を設定することは可能であると判断された。

繁殖試験においてラットの新生児死亡が認められ、発生毒性試験においてラット胎児の四肢異常等が、母体毒性がみられる用量で認められた。機序検討試験の結果、これらの異常発生はラット胎児期に特異的に発現するニコチン受容体に起因する可能性が考えられたため、ヒトでこれらの異常が発現する可能性は低いと考えられた。

各種試験結果から、農産物及び畜産物中のばく露評価対象物質をスルホキサフロル(親化合物のみ)と設定した。

各試験で得られた無毒性量のうち最小値は、ラットを用いた2年間慢性毒性/発がん性併合試験の4.25 mg/kg体重/日であったことから、これを根拠として、安全係数100で除した0.042 mg/kg体重/日を許容一日摂取量(ADI)と設定した。

また、スルホキサフロルの単回経口投与等により生ずる可能性のある毒性影響に対する無毒性量のうち最小値は、ラットを用いた急性神経毒性試験の25 mg/kg体重であったことから、これを根拠として、安全係数100で除した0.25 mg/kg体重を急性参照用量(ARfD)と設定した。

I. 評価対象農薬の概要

1. 用途

殺虫剤

2. 有効成分の一般名

和名：スルホキサフロル

英名：sulfoxaflor (ISO 名)

3. 化学名

IUPAC

和名：[メチル(オキシ){1-[6-(トリフルオロメチル)-3-ピリジル]エチル}-λ⁶-スルファニリデン]シアナミド

英名：[methyl(oxo){1-[6-(trifluoromethyl)-3-pyridyl]ethyl}-λ⁶-sulfanylidene]cyanamide

CAS (No. 946578-00-3)

和名：N-[メチルオキシド[1-[6-(トリフルオロメチル)-3-ピリジニル]エチル]-λ⁴-スルファニリデン]シアナミド

英名：N-[methyloxiido[1-[6-(trifluoromethyl)-3-pyridinyl]ethyl]-λ⁴-sulfanylidene]cyanamide

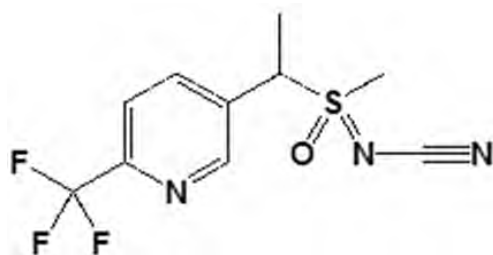
4. 分子式

C₁₀H₁₀F₃N₃OS

5. 分子量

277.3

6. 構造式



[ジアステレオマーA : ジアステレオマーB ≒ 1:1]

7. 開発の経緯

スルホキサフロルは、ダウ・アグロサイエンスにより開発されたスルホキシミン系殺虫剤であり、ニコチン性アセチルコリン受容体を阻害して殺虫効果を示すと考えられている。日本では、2017年に初回農薬登録された。海外では米国、カナダ等で登録されている。

第2版では、農薬取締法に基づく農薬登録申請（適用拡大：未成熟とうもろこし、もも等）、インポートトレランス設定（アーティチョーク、マンゴー等）、及び畜産物への基準値設定の要請がなされている。

II. 安全性に係る試験の概要

各種運命試験 [II. 1～4] は、スルホキサフロルのピリジン環の 2 位炭素を ^{14}C で標識したもの（以下「 ^{14}C -スルホキサフロル」という。）及び代謝物 D のピリジン環の 2 位炭素を ^{14}C で標識したもの（以下「 ^{14}C -代謝物 D」という。）を用いて実施された。放射能濃度及び代謝物濃度は、特に断りがない場合は比放射能（質量放射能）からスルホキサフロルの濃度（mg/kg 又は $\mu\text{g/g}$ ）に換算した値として示した。

代謝物/分解物略称及び検査値等略称は別紙 1 及び 2 に示されている。

1. 動物体内運命試験

(1) ラット①

Fischer ラット（一群雌雄各 4 匹）に、 ^{14}C -スルホキサフロルを 5 mg/kg 体重（以下[1.(1)及び(2)]において「低用量」という。）若しくは 100 mg/kg 体重（以下[1.(1)及び(2)]において「高用量」という。）で単回経口投与、非標識体を低用量で 14 日間反復経口投与後に ^{14}C -スルホキサフロルを低用量で単回経口投与、又は ^{14}C -スルホキサフロルを低用量で単回静脈内投与して、動物体内運命試験が実施された。

① 吸収

a. 血中濃度推移

低用量及び高用量の単回経口投与群並びに静脈内投与群において、血中濃度推移について検討された。血漿及び赤血球中薬物動態学的パラメータは表 1 に示されている。（参照 2）

表 1 血漿及び赤血球中薬物動態学的パラメータ

投与方法		単回経口				静脈内		
投与量	設定値	5 mg/kg 体重		100 mg/kg 体重		5 mg/kg 体重		
	実測値	5.28 mg/kg 体重	5.13 mg/kg 体重	111 mg/kg 体重	111 mg/kg 体重	4.04 mg/kg 体重	3.84 mg/kg 体重	
性別		雄	雌	雄	雌	雄	雌	
血漿	T _{max} (hr)		1.63	0.50	2.33	1.33	/	/
	C _{max} (µg/g)		4.73	5.35	84.3	89.8	/	/
	T _{1/2} (hr)	α相	5.07	4.59	5.91	4.16	5.25	4.60
		β相	39.1	39.6	39.4	44.9	42.3	44.1
	AUC ₀₋₁₆₈ (hr・µg/g)		48.7	44.7	1,010	888	39.6	35.7
赤血球	T _{max} (hr)		1.75	0.75	2.00	1.33	/	/
	C _{max} (µg/g)		4.15	4.70	74.0	78.8	/	/
	T _{1/2} (hr)	α相	5.03	4.60	5.53	4.97	5.22	4.54
		β相	52.7	64.8	50.8	75.3	74.7	74.3
	AUC ₀₋₁₆₈ (hr・µg/g)		45.1	41.4	925	839	36.2	33.8

/: 該当なし。

b. 吸収率

尿及び糞中排泄試験[1.(1)④a]における尿中及び組織中放射能の合計から、投与後 168 時間におけるスルホキサフロルの体内吸収率は、低用量で少なくとも 92.0%、高用量で少なくとも 94.0%と算出された。(参照 2)

② 分布

各投与群において、投与 168 時間後に臓器及び組織を採取して体内分布試験が実施された。

主要臓器及び組織における残留放射能濃度は表 2 に示されている。

投与 168 時間後に組織中に残留した放射能は、経口投与群で 0.18%TAR～1.17%TAR、静脈内投与群で 0.57%TAR～1.29%TAR であった。いずれの投与群においても、皮膚(最大で 1.12%TAR)及びカーカス¹(最大で 0.12%TAR)において残留の割合が比較的高かった。(参照 2)

¹ 組織・臓器を取り除いた残渣のことをカーカスという(以下同じ。)

表 2 主要臓器及び組織における残留放射能濃度 (µg/g)

投与方法	設定投与量	性別	投与 168 時間後 ^a
単回経口	5 mg/kg 体重	雄	腎臓(0.012)、副腎(0.011)、肝臓(0.010)、皮膚(0.010)、血液(0.009)
		雌	腎臓(0.014)、脂肪(0.013)、肺(0.012)、皮膚(0.011)、膀胱(0.010)、肝臓(0.009)、副腎(0.009)、心臓(0.008)、脾臓(0.008)、子宮(0.008)、血液(0.008)
	100 mg/kg 体重	雄	皮膚(4.61)、腎臓(0.303)、肝臓(0.269)、膀胱(0.254)、副腎(0.235)、血液(0.206)
		雌	腎臓(0.358)、皮膚(0.304)、肝臓(0.209)、血液(0.200)
反復経口	5 mg/kg 体重/日	雄	皮膚(0.183)、赤血球(0.024)、肝臓(0.018)、血液(0.018)
		雌	皮膚(0.049)、赤血球(0.022)、血液(0.013)
静脈内	5 mg/kg 体重	雄	皮膚(0.187)、腎臓(0.014)、肝臓(0.013)、副腎(0.011)、膀胱(0.010)、血液(0.010)
		雌	皮膚(0.080)、腎臓(0.014)、副腎(0.009)、肝臓(0.008)、血液(0.008)

^a : 反復投与群では最終投与 168 時間後。

③ 代謝

各投与群において、投与後 24 時間で得られた尿及び糞を試料として代謝物同定・定量試験が実施された。

尿及び糞中の主要代謝物は表 3 に示されている。

尿及び糞中放射能の主要成分は未変化のスルホキサフロルであった。尿中からは代謝物 C が少量検出された。スルホキサフロルは代謝物 B に代謝され、更に C に代謝されると考えられた。(参照 2)

表3 尿及び糞中の主要代謝物 (%TAR)

投与方法	設定投与量	性別	試料	スルホキサフロル	代謝物
単回経口	5 mg/kg 体重	雄	尿	88.1	C(2.88)
			糞	3.97	-
		雌	尿	87.9	C(2.66)
			糞	4.03	-
	100 mg/kg 体重	雄	尿	88.1	C(3.42)
		雌	尿	88.9	C(3.52)
糞	3.55	-			
反復経口	5 mg/kg 体重/日	雄	尿	92.2	C(3.26)
			糞	4.29	-
		雌	尿	89.9	C(3.25)
			糞	4.54	-
静脈内	5 mg/kg 体重	雄	尿	92.0	C(3.80)
			糞	7.09	-
		雌	尿	94.9	C(4.07)
			糞	5.29	-

- : 同定されず。

④ 排泄

a. 尿及び糞中排泄

各投与群において、投与 168 時間後まで経時的に尿及び糞を採取して排泄試験が実施された。

尿及び糞中排泄率は表 4 に示されている。

投与放射能の排泄は速やかで、主に尿中に排泄された。排泄パターンに性差はみられなかった。(参照 2)

表4 尿及び糞中排泄率 (%TAR)

投与方法		単回経口				反復経口		静脈内	
設定投与量		5 mg/kg 体重		100 mg/kg 体重		5 mg/kg 体重/日		5 mg/kg 体重	
性別		雄	雌	雄	雌	雄	雌	雄	雌
投与後 12 時間	尿 ^a	68.8	70.7	62.1	71.1	70.6	73.7	72.2	78.5
	糞	5.00	4.24	5.41	3.69	5.36	5.30	7.01	4.39
投与後 168 時間	尿 ^a	92.4	91.8	93.8	93.8	96.8	94.6	97.1	101
	糞	6.73	6.46	7.98	5.23	6.75	7.11	8.80	6.13
	組織 ^b	0.18	0.19	1.17	0.19	0.94	0.30	1.29	0.57
	ケージ洗浄液 ^c	0.44	0.62	1.20	0.91	9.92	0.42	0.21	0.39

a : 洗浄液を含む、b : 投与 168 時間後における放射能残存率、c : 試験終了時のケージ洗浄液。

(2) ラット②

Fischer ラット（一群雌雄各 4 匹）に ^{14}C -スルホキサフロルを低用量又は高用量で単回経口投与し、 C_{\max} 時（投与 0.5～2 時間後）又は $1/2C_{\max}$ 時（投与 6～8 時間後）に血液及び組織を採取して体内分布試験が実施された。

組織中残留放射能は、 C_{\max} 時で 82%TAR～92%TAR、 $1/2C_{\max}$ 時で 42%TAR～57%TAR であった。いずれの投与群においてもカーカス（19.3%TAR～46.5%TAR）及び皮膚（5.41%TAR～15.2%TAR）での残留量が高く、次いで、肝臓で 2.51%TAR～6.58%TAR、血液で 1.11%TAR～2.81%TAR の残留がみられた。

採取した腎臓、肝臓及び血漿試料から検出された放射性成分は、未変化のスルホキサフロルのみであった。（参照 3）

(3) ヤギ

ラマンチャ種泌乳ヤギ（1 頭）に、 ^{14}C -スルホキサフロルを 12.2 mg/kg 飼料/日で 1 日 1 回、5 日間カプセル経口投与し、尿、糞、乳汁及び組織を採取して、動物体内運命試験が実施された。

各試料における放射能分布は表 5 に、各試料中の代謝物は表 6 に示されている。

投与放射能は主に尿又は糞中に排泄され、乳汁及び組織中への残留は少なかった。乳汁中残留放射能は投与期間中に定常状態に達した。

各試料の残留放射能の主要成分は未変化のスルホキサフロルであり、主要代謝物として K が肝臓で 18.3%TRR（0.095 $\mu\text{g/g}$ ）検出された。ほかに B 及び G が検出された。（参照 4）

表 5 各試料における放射能分布（%TAR）

試料	試料採取時期	総残留放射能
尿	投与 1～5 日	41.0
糞		13.3
乳汁		3.69
筋肉(腰筋、脇腹筋)	最終投与約 6 時間後	0.35
肝臓		0.55
腎臓		0.09
脂肪(皮下、大網、腎周囲)		0.35
胃腸管(内容物を含む)		13.5
ケージ洗浄液		0.35

表 6 各試料中の代謝物 (%TRR)

試料	試料採取時期	スルホキサ フロル	代謝物	
尿	投与 5 日	87.1	B(0.9)	
糞	投与 3 日	114	ND	
乳汁	投与 5 日	94.1	G(0.9)	
筋肉	腰筋	最終投与 約 6 時間後	96.5	ND
	脇腹筋		96.3	ND
肝臓			60.4	K(18.3)、B(3.3)、G(1.8)
腎臓			88.8	G(1.1)
脂肪	皮下		94.7	G(0.6)
	大網		96.6	ND
	腎周囲		93.8	G(1.1)

ND：検出されず。

(4) ヤギ (代謝物 D)

ラマンチャ種泌乳ヤギ (1 頭) に、¹⁴C-代謝物 D を 11.4 mg/kg 飼料/日で 1 日 1 回、5 日間カプセル経口投与し、尿、糞、乳汁及び組織を採取して、動物体内運命試験が実施された。

各試料における放射能分布は表 7 に示されている。

投与放射能は主に尿中に排泄され、乳汁及び組織中への残留は少なかった。乳汁中残留放射能は投与 3 日に定常状態 (約 0.17 µg/g) に達した。全ての試料において、総残留放射能の大部分 (乳汁、筋肉、肝臓及び腎臓で 90%TRR 以上、脂肪で 69%TRR 以上) が未変化の代謝物 D であり、他の代謝物は検出されなかった。(参照 5)

表 7 各試料における放射能分布 (%TAR)

試料	試料採取時期	総残留放射能
尿	投与 1~5 日	34.8
糞		4.42
乳汁		1.14
筋肉(腰筋、脇腹筋)	最終投与 6 時間後	0.28
肝臓		0.26
腎臓		0.06
脂肪(皮下、大網、腎周囲)		0.05
胃腸管(内容物を含む)		14.9
ケージ洗浄液		2.77

(5) ニワトリ

産卵鶏 (イサハイブリッド鶏、一群 10 羽) に、¹⁴C-スルホキサフロルを 10.9 mg/kg 飼料/日で 1 日 1 回、7 日間カプセル経口投与し、卵、排泄物及び組織を採取して、動物体内運命試験が実施された。

各試料における放射能分布は表 8 に、各試料中の代謝物は表 9 に示されている。
 投与放射能の多くが排泄物中から検出され、組織中への残留は少なかった。卵中の残留放射能濃度は徐々に増加した後、投与 6 日に定常状態（約 0.06 $\mu\text{g/g}$ ）に達した。各試料の残留放射能の主要成分は未変化のスルホキサフロルであり、主要代謝物として K が肝臓で 14.6%TRR（0.020 $\mu\text{g/g}$ ）検出された。ほかに G が検出された。（参照 6）

表 8 各試料における放射能分布（%TAR）

試料	試料採取時期	総残留放射能	
卵	投与 1~7 日	0.14	
排泄物		37.2	
筋肉	最終投与 6~8 時間後	0.13	
		脚筋	0.14
肝臓		0.065	
脂肪		0.011	
皮膚(皮下脂肪を含む)		0.047	

表 9 各試料中の代謝物（%TRR）

試料	試料採取時期	スルホキサフロル	代謝物	
卵	投与 7 日	90.6	G(3.1)	
排泄物	投与 6 日	125	ND	
筋肉	最終投与 6~8 間後	89.8	G(3.2)	
		脚筋	96.2	G(1.6)
肝臓		67.6	K(14.6)、G(3.9)	
脂肪		91.7	G(6.8)	
皮膚(皮下脂肪を含む)		83.5	ND	

ND：検出されず。

(6) ニワトリ（代謝物 D）

産卵鶏（ボリスブラウン、一群 10 羽）に、 ^{14}C -代謝物 D を 11.8 mg/kg 飼料/日で 1 日 1 回、7 日間カプセル経口投与し、卵、排泄物及び組織を採取して、動物体内運命試験が実施された。

各試料における放射能分布は表 10 に示されている。

投与放射能の大部分が排泄物中から検出され、組織中への残留は僅かであった。卵中の残留放射能濃度は徐々に増加した後、投与 4 日に定常状態（0.275 $\mu\text{g/g}$ ）に達した。卵及び組織（筋肉、脂肪及び皮膚）中の総残留放射能の大部分（85.7%TRR 以上）が未変化の D であり、代謝物は認められなかった。（参照 7）

表 10 各試料における放射能分布 (%TAR)

試料		試料採取時期	総残留放射能
卵		投与 1~7 日	0.95
排泄物			92
筋肉	胸筋	最終投与 6.5~8.5 時間後	0.570
	脚筋		0.565
肝臓			0.116
脂肪			0.016
皮膚(皮下脂肪を含む)			0.129

2. 植物体内運命試験

(1) 水稲

水稲（品種：コシヒカリ）の幼穂形成期、開花最盛期及び登熟期に、¹⁴C-スルホキサフロルをそれぞれ 227、205 及び 145 g ai/ha の用量で（合計 578 g ai/ha）茎葉処理し、又は 3~4 葉期に ¹⁴C-スルホキサフロルを 474 g ai/ha の用量で土壌処理し、植物体内運命試験が実施された。試料として、茎葉処理区では第 1 回処理 15 日後に未成熟植物、第 3 回処理 14 日後に成熟植物が、土壌処理区では処理 14 日後（幼穂形成期）及び 28 日後に未成熟植物、処理 138 日後に成熟植物が採取された。

水稲試料中の総残留放射能及び代謝物分布は表 11 及び表 12 に示されている。

茎葉処理区では、各試料中残留放射能の主要成分は未変化のスルホキサフロルであり、10%TRR を超えて検出された代謝物は E（玄米で 11.2%TRR）のみであった。ほかに代謝物 B、D 及び F（稲わらのみ）が少量検出された。

土壌処理区では、スルホキサフロルは未成熟植物において少量検出されたが、成熟植物では検出されず、いずれの試料においても残留放射能の主要成分は代謝物 D で、玄米では 36.9%TRR を占めた。ほかに代謝物 B、E（玄米を除く）及び F（未成熟植物のみ）が少量検出された。（参照 8）

表 11 茎葉処理区における水稲試料中の総残留放射能及び代謝物分布

試料 (採取時期)		総残留放射能	抽出液					抽出 残渣 ^a	
			スルホキサフロル	B	D	E	F		
未成熟植物 (第 1 回処理 15 日後)	%TRR	100	73.7	5.7	7.4	2.1	ND	8.7/8.6	
	mg/kg	2.84	2.10	0.161	0.211	0.059	ND		
成熟植物 (第 3 回処理 14 日後)	稲わら	%TRR	100	43.9	4.1	9.7	5.3	2.9	7.9/7.8
		mg/kg	5.63	2.47	0.231	0.547	0.301	0.163	
	籾殻	%TRR	100	33.4	3.5	7.7	7.6	ND	11.9/5.8
		mg/kg	3.67	1.23	0.128	0.281	0.278	ND	
	玄米	%TRR	100	35.2	1.6	8.2	11.2	ND	11.3/9.5
		mg/kg	0.243	0.086	0.004	0.020	0.027	ND	

ND：検出されず、a：数値は 2 連の分析値。

表 12 土壌処理区における水稻試料中の総残留放射能及び代謝物分布

試料 (採取時期)		総残留 放射能	抽出液					抽出 残渣 ^a	
			スルホ キサフ ロル	B	D	E	F		
未成熟植物 (処理 14 日後)	%TRR	100	3.7 ~5.4	1.8 ~4.2	51.7 ~55.5	3.6 ~5.5	ND ~1.8	14.4/12.5/7.5	
	mg/kg	12.5	0.463 ~0.679	0.229 ~0.530	6.48 ~6.95	0.453 ~0.687	ND ~0.221		
未成熟植物 (処理 28 日後)	%TRR	100	1.1	5.5	62.9	4.3	0.2	14.6/16.0	
	mg/kg	6.13	0.066	0.340	3.86	0.262	0.015		
成熟植物 (処理 138 日後)	稲わら	%TRR	100	ND	6.3	31.1	5.5	ND	27.2/26.7
		mg/kg	1.79	ND	0.112	0.558	0.098	ND	
	籾殻	%TRR	100	ND	5.3	40.2	4.8	ND	24.6/23.7
		mg/kg	0.489	ND	0.026	0.196	0.023	ND	
	玄米	%TRR	100	ND	0.6	36.9	ND	ND	15.3/15.2
		mg/kg	0.049	ND	<0.001	0.018	ND	ND	

ND : 検出されず、a : 数値は 2 連又は 3 連の分析値。

(2) レタス

レタス (品種 : Envy) の結球形成前、結球形成中期及び結球形成後期に、¹⁴C-スルホキサフロルを 200 g ai/ha の用量で (合計 600 g ai/ha) 茎葉処理し、又は結球形成初期及び結球形成中期に、¹⁴C-スルホキサフロルを 225 g ai/ha の用量で (合計 450 g ai/ha) 土壌処理して、植物体内運命試験が実施された。試料として、茎葉処理区では第 1 回処理 14 日後に未成熟植物、第 3 回処理 7 日後に成熟植物が、土壌処理区では第 1 回処理 14 日後に未成熟植物、第 2 回処理 14 日後に成熟植物が採取された。

レタス試料中の総残留放射能及び代謝物分布は表 13 に示されている。

茎葉処理区では、いずれの試料においても残留放射能の主要成分は未変化のスルホキサフロル及び代謝物 D であり、D は成熟植物で 30.8%TRR を占めた。ほかに代謝物 B、E、F、G (成熟植物のみ) 及び H が少量検出された。

土壌処理区では、スルホキサフロルは未成熟植物において検出されず、成熟植物においても残留は僅かであった。各試料中残留放射能の主要成分は代謝物 D で、成熟植物で 49.0%TRR を占めた。ほかに代謝物 B、E、F、G (成熟植物のみ) 及び H (成熟植物のみ) が少量検出された。(参照 9)

表 13 レタス試料中の総残留放射能及び代謝物分布

処理区	試料 (採取時期)		総残留放射能	抽出液						抽出残渣	
				スルホキサフロール	B	D	E	F	G		H
茎葉処理	未成熟植物 (第1回処理 14日後)	%TRR	100	17.2	0.2	26.6	5.1	5.1	ND	0.2	9.1
		mg/kg	0.182	0.031	<0.001	0.048	0.009	0.009	ND	<0.001	
	成熟植物 (第3回処理 7日後)	%TRR	100	16.6	0.9	30.8	2.7	5.5	0.6	0.2	9.5
		mg/kg	4.39	0.729	0.041	1.36	0.119	0.241	0.027	0.009	
土壌処理	未成熟植物 (第1回処理 14日後)	%TRR	100	ND	0.2	59.8	4.6	2.7	ND	ND	7.9
		mg/kg	0.135	ND	<0.001	0.081	0.006	0.004	ND	ND	
	成熟植物 (第2回処理 14日後)	%TRR	100	0.9	1.2	49.0	1.3	3.8	0.1	0.2	10.6
		mg/kg	1.41	0.013	0.017	0.691	0.018	0.054	0.002	0.002	

ND：検出されず。

(3) トマト

トマト（品種不明：ただし米国市販品種）の第1花房の結実時、第5花房までの結実時、60%の果実の完熟色時及び80%の果実の完熟色時に、¹⁴C-スルホキサフロールをそれぞれ200、200、125及び75 g ai/haの用量で（合計600 g ai/ha）茎葉処理し、又は第5花房までの結実時及び80%の果実の完熟色時に、¹⁴C-スルホキサフロールをそれぞれ225 g ai/haの用量で（合計450 g ai/ha）土壌処理して、植物体内運命試験が実施された。試料として、茎葉処理区では第1回処理14日後及び第2回処理14日後に未成熟植物、第4回処理1及び7日後に成熟果実並びに第4回処理14日後に成熟果実及び茎葉が、土壌処理区では第1回処理14日後に未成熟植物、第2回処理14及び21日後に成熟果実並びに第2回処理28日後に成熟果実及び茎葉が採取された。

トマト試料中の総残留放射能及び代謝物分布は表14に示されている。

茎葉処理区では、各試料中残留放射能の主要成分は未変化のスルホキサフロール並びに代謝物D及びFであり、成熟果実において代謝物Dは最大28.3%TRR、Fは最大14.8%TRR検出された。ほかに代謝物B（未成熟植物及び成熟植物の茎葉）及びEが少量検出された。

土壌処理区では、各試料中残留放射能の主要成分は未変化のスルホキサフロール及び代謝物Dであり、成熟果実では代謝物Dが最大72.6%TRRを占めた。ほかに代謝物B（茎葉のみ）、E及びFが少量検出された。（参照10）

表 14 トマト試料中の総残留放射能及び代謝物分布

処理区	試料 (採取時期)		総残留放射能	抽出液					抽出残渣 ^a
				スルホキサフロール	B	D	E	F	
茎葉処理	未成熟植物 (第1回処理14日後)	%TRR	100	12.8	3.2	16.1	3.5	11.0	12.4/7.6
		mg/kg	0.578	0.074	0.018	0.093	0.020	0.063	
	未成熟植物 (第2回処理14日後)	%TRR	100	25.1	2.5	17.5	4.1	8.6	17.9/18.5
		mg/kg	0.799	0.201	0.020	0.140	0.033	0.069	
	成熟果実 (第4回処理1日後)	%TRR	100	30.3	ND	24.1	2.7	10.9	4.9/5.2
		mg/kg	0.038	0.012	ND	0.009	0.001	0.004	
	成熟果実 (第4回処理7日後)	%TRR	100	26.5	ND	28.3	8.3	13.6	5.4/5.1
		mg/kg	0.033	0.009	ND	0.009	0.003	0.004	
成熟果実 (第4回処理14日後)	%TRR	100	34.7	ND	20.5	2.7	14.8	8.6/7.1	
	mg/kg	0.030	0.010	ND	0.006	0.001	0.004		
茎葉 (第4回処理14日後)	%TRR	100	28.6	2.2	15.5	3.7	8.9	8.6/8.2	
	mg/kg	1.34	0.384	0.029	0.208	0.050	0.120		
土壌処理	未成熟植物 (第1回処理14日後)	%TRR	100	13.0	ND	27.5	3.7	9.6	18.9/18.6
		mg/kg	0.836	0.109	ND	0.230	0.031	0.081	
	成熟果実 (第2回処理14日後)	%TRR	100	11.4	ND	69.7	0.9	1.2	5.8/5.5
		mg/kg	0.023	0.003	ND	0.016	<0.001	<0.001	
	成熟果実 (第2回処理21日後)	%TRR	100	12.9	ND	72.6	2.1	ND	5.3/4.6
		mg/kg	0.026	0.003	ND	0.019	0.001	ND	
	成熟果実 (第2回処理28日後)	%TRR	100	18.3	ND	60.1	2.6	3.2	5.5/5.8
		mg/kg	0.029	0.005	ND	0.017	0.001	0.001	
茎葉 ^a (第2回処理28日後)	%TRR	100	7.9/ 4.7	3.2/ 3.0	19.1/ 20.9	1.9/ 1.8	7.7/ 7.4	18.7/10.2/ 10.8/11.1	
	mg/kg	2.79	0.185/ 0.10	0.075/ 0.065	0.446/ 0.445	0.043/ 0.038	0.179/ 0.158		

ND：検出されず、a：数値は2連又は4連の分析値。

(4) えんどう

えんどう（品種：Sugar Ann）の3葉期、最初の花芽観察時及び30%のさやの成熟時に、¹⁴C-スルホキサフロールをそれぞれ200 g ai/haの用量で（合計600 g ai/ha）茎葉処理し、又は最初の花芽観察時及び30%のさやの成熟時に、¹⁴C-スルホキサフロールをそれぞれ225 g ai/haの用量で（合計450 g ai/ha）土壌処理して、植物体内運命試験が実施された。試料として、茎葉処理区では第1回処理14日後及び第2回処理14日後に未成熟植物並びに第3回処理14日後に成熟植物が、土壌処理区では第1回処理14日後に未成熟植物及び第2回処理14日後に成熟植物が採取された。

えんどう試料中の総残留放射能及び代謝物分布は表15に示されている。

茎葉処理区では、各試料中残留放射能の主要成分は、未変化のスルホキサフロール並びに代謝物D及びEであった。さやでは代謝物D及びEはそれぞれ

13.3%TRR 及び 10.1%TRR 検出された。ほかに代謝物 B 及び F が少量検出された。

土壌処理区では、各試料中残留放射能の主要成分は、未変化のスルホキサフロール（つるでは検出されず）、代謝物 D 及び E であった。いずれの試料においても代謝物 D が残留放射能の大部分（81.9%TRR 以上）を占め、代謝物 B 及び F は検出されなかった。代謝物 E は未成熟植物でのみ 10.2%TRR 検出された。（参照 11）

表 15 えんどう試料中の総残留放射能及び代謝物分布

処理区	試料 (採取時期)		総残留放射能	抽出液					抽出残渣
				スルホキサフロール	B	D	E	F	
茎葉処理	未成熟植物 ^a (第1回処理14日後)	%TRR	100	34.4	ND	30.4	22.0	0.6	0.9
		mg/kg	0.348	0.120	ND	0.106	0.077	0.002	
	未成熟植物 ^a (第2回処理14日後)	%TRR	100	30.3	1.4	32.0	18.1	0.9	1.7
		mg/kg	0.592	0.180	0.009	0.190	0.107	0.005	
	成熟植物(さや) (第3回処理14日後)	%TRR	100	59.4	0.8	13.3	10.1	2.9	1.5
		mg/kg	1.05	0.621	0.008	0.139	0.106	0.030	
成熟植物(つる) (第3回処理14日後)	%TRR	100	71.1	1.4	11.7	6.7	1.2	1.7	
	mg/kg	5.48	3.898	0.079	0.639	0.365	0.067		
土壌処理	未成熟植物 ^a (第1回処理14日後)	%TRR	100	14.2	ND	81.9	10.2	ND	1.5
		mg/kg	0.036	0.005	ND	0.030	0.004	ND	
	成熟植物(さや) (第2回処理14日後)	%TRR	100	4.7	ND	89.7	3.2	ND	1.6
		mg/kg	0.042	0.002	ND	0.037	0.001	ND	
	成熟植物(つる) (第2回処理14日後)	%TRR	100	ND	ND	89.9	7.5	ND	1.3
		mg/kg	0.146	ND	ND	0.131	0.011	ND	

ND：検出されず、a：未成熟植物試料はさや及びつるを含む。

植物におけるスルホキサフロールの主要代謝経路は、シアノ基の炭素の酸化（Dの生成）、硫黄原子を含む側鎖の消失（Bの生成）、Bのグルコース抱合体（E）又はグルコース/マロニル抱合体（F）の形成であると考えられた。また、レタスでは、代謝物DからH及びGを経て、スルホン基が脱離してBが生成する経路も考えられた。

3. 土壌中運命試験

(1) 好氣的湛水土壌中運命試験

湛水した壤土（福岡）に、¹⁴C-スルホキサフロールを 0.3 mg/kg 乾土（300 g ai/ha 相当）となるように添加し、好氣的条件下、25℃の暗所で6か月間インキュベートして好氣的湛水土壌中運命試験が実施された。

好氣的湛水土壌における放射能分布及び分解物は表 16 に示されている。

スルホキサフロルは好氣的湛水土壌中で速やかに分解され、主要分解物は D であった。D の一部は緩やかに非抽出性の物質及び CO₂ に分解されると考えられた。スルホキサフロルの推定半減期は、水中で 1 日、土壌中で 7 日、試験系全体で 2 日、分解物 D の推定半減期は水中で 109 日、試験系全体で 671 日であった。(参照 12)

表 16 好氣的湛水土壌における放射能分布及び分解物 (%TAR)

処理後 日数	水層		土壌(抽出液)		試験系全体			
	スルホキサ フロル	D	スルホキサ フロル	D	スルホキサ フロル	D	¹⁴ CO ₂	抽出 残渣
0	94.1	0.0	3.9	0.0	98.0	0.0		0.1
	96.3	0.0	4.7	0.0	101	0.0		0.1
1	39.9	17.9	27.4	10.4	67.4	28.3	0.0	1.4
	43.6	14.8	31.1	8.2	74.6	23.0	0.0	1.9
7	8.2	34.6	17.3	36.4	25.5	71.0	0.0	3.9
	5.1	36.7	13.4	41.4	18.5	78.1	0.1	3.7
14	0.9	31.8	8.4	53.8	9.3	85.6	0.0	5.4
	1.5	31.2	10.2	52.4	11.7	83.7	0.0	5.5
182	ND	14.6	ND	65.4	ND	80.0	0.9	17.0
	ND	16.4	ND	63.4	ND	79.8	0.2	17.1

注) 表中の数値は 2 連の測定値。ND : 検出されず、/ : 該当なし。

(2) 好氣的及び好氣的/嫌氣的湛水土壌中運命試験

壤質砂土 (英国)、砂質埴壤土 (英国) 及び砂壤土 (英国及びドイツ) に ¹⁴C-スルホキサフロルを 0.064 mg/kg 乾土 (48 g ai/ha 相当) となるように添加し、好氣的条件下、20°C の暗所で 4 か月間インキュベートして好氣的土壌中運命試験が実施された。更に、砂質埴壤土 (英国) に ¹⁴C-スルホキサフロルを処理し、好氣的条件下に 2 時間置いた後に湛水状態とし、窒素パージした嫌氣的条件下、20°C の暗所で 4 か月間インキュベートして好氣的/嫌氣的湛水土壌中運命試験が実施された。また、砂質埴壤土 (英国) では、好氣的低温条件 (10°C) 下及び好氣的滅菌土壌を用いた試験も実施された。

好氣的土壌における放射能分布及び分解物は表 17、好氣的/嫌氣的湛水土壌及び好氣的滅菌土壌における放射能分布及び分解物は表 18 に示されている。

スルホキサフロルは好氣的土壌及び好氣的低温条件において速やかに分解され、分解物として D、G 及び H が生成された。主要分解物は D であり、G 及び H に分解された後、最終的に非抽出性の物質及び CO₂ に分解されると考えられた。

4 種類の好氣的土壌におけるスルホキサフロルの推定半減期は 0.04~0.26 日、分解物 D の推定半減期は 85~370 日、好氣的低温条件におけるスルホキサフロルの推定半減期は 0.06 日、分解物 D の推定半減期は 184 日と算出された。

好氣的/嫌氣的湛水土壌及び好氣的滅菌土壌においてもスルホキサフロルは速やかに分解され、主要分解物として D が検出された。好氣的/嫌氣的湛水土壌に

におけるスルホキサフロルの推定半減期は 0.22 日、分解物 D の推定半減期は 579 日、好氣的滅菌土壌におけるスルホキサフロルの推定半減期は 15 日、分解物 D の推定半減期は 337 日であった。（参照 13）

表 17 好氣的土壌における放射能分布及び分解物 (%TAR)

試験条件	土壌	処理後日数	抽出液				¹⁴ CO ₂	抽出残渣
			スルホキサフロル	D	G	H		
好気 20°C	壤質砂土 (英国)	0	102	0.0	0.0	0.0	/	0.0
			103	0.0	0.0	0.0		0.0
		14	0.0	99.1	0.0	0.0	0.8	1.2
			0.0	99.3	0.0	0.0	0.9	1.3
		123	0.0	72.4	4.9	4.5	6.8	3.9
			0.0	76.7	2.7	5.7	6.2	4.1
	砂質埴壤土 (英国)	0	103	0.0	0.0	0.0	/	1.1
			103	0.0	0.0	0.0		0.9
		14	0.0	85.0	1.1	2.6	2.2	4.8
			0.0	88.3	1.1	3.4	2.5	4.8
		123	0.0	34.8	9.6	2.6	32.2	14.9
			0.0	36.0	12.2	2.6	28.4	14.2
	砂壤土 (英国)	0	102	0.0	0.0	0.0	/	1.1
			101	0.0	0.0	0.0		1.0
		14	0.0	94.3	0.0	0.0	2.0	4.8
			0.0	93.5	0.0	0.0	1.6	3.5
		123	0.0	79.6	0.9	0.0	6.7	8.0
			0.0	74.6	3.8	0.0	8.7	8.2
	砂壤土 (ドイツ)	0	96.1	0.0	0.0	0.0	/	0.1
			102	0.0	0.0	0.0		0.1
		14	0.0	95.5	0.0	0.0	1.0	2.1
			0.0	99.0	0.0	0.0	1.1	2.0
		123	0.0	71.7	0.8	6.9	5.3	6.8
			0.0	74.9	0.0	9.2	5.3	6.3
好気 低温 10°C	砂質埴壤土 (英国)	0 ^a	98.3	0.0	0.0	0.0	/	0.5
			0.0	87.4	1.9	3.6		0.0
		14	0.0	86.1	2.0	6.0	1.2	3.9
			0.0	61.8	6.7	5.8	5.6	9.2
		120	0.0	67.8	6.7	6.6	1.8	8.3
			0.0	67.8	6.7	6.6	1.8	8.3

注) 表中の数値は 2 連の測定値 (ただし、^aは 1 連)。 / : 該当なし。

表 18 好氣的/嫌氣的湛水土壌及び好氣的滅菌土壌における放射能分布及び分解物 (%TAR)

試験条件	土壌	処理後日数	水層	土壌 (抽出液)	水層+土壌(抽出液)		¹⁴ CO ₂	抽出残渣
					スルホキサフロル	D		
好氣的/ 嫌氣的 湛水	砂質 埴壤土 (英国)	0	22.8	71.0	26.8	67.1	/	3.2
			28.4	67.3	30.5	64.0		3.1
		14	47.0	48.8	0.0	95.0	0.0	2.0
			46.2	49.8	0.0	96.0	0.0	1.8
		120	35.2	49.1	0.0	84.3	0.1	12.0
			33.9	49.7	0.0	83.1	0.1	12.1
試験条件	土壌	処理後日数	水層	土壌 (抽出液)		¹⁴ CO ₂	抽出残渣	
				スルホキサフロル	D			
好氣 滅菌	砂質 埴壤土 (英国)	0	/	99.5	99.5	0.0	/	0.4
			98.5	98.5	0.0	0.5		
		14	/	41.2	41.2	55.9	0.0	3.1
			43.8	43.8	53.3	0.0	3.3	
		120	/	16.1	16.1	77.3	0.3	6.4
			15.6	15.6	77.1	0.2	6.3	

注) 表中の数値は 2 連の測定値。 / : 該当なし。

(3) 好氣的土壌中運命試験

4 種類の米国土壌 [埴壤土①、埴壤土②、壤土及び砂壤土] の表面に、¹⁴C-スルホキサフロルを 0.205 mg/kg 乾土 (400 g ai/ha 相当) となるように滴下し、好氣的条件下、25°C の暗所で 1 年間インキュベートして好氣的土壌中運命試験が実施された。

好氣的土壌における放射能分布及び分解物は表 19 に示されている。

いずれの土壌においても、スルホキサフロルは速やかに分解された。主要分解物は D であり、ほかに少量の ¹⁴CO₂ が検出された。スルホキサフロルの推定半減期は 0.32~0.56 日、分解物 D の推定半減期は 1,000 日以上であった。(参照 14)

表 19 好氣的土壤における放射能分布及び分解物 (%TAR)

土壤	処理後 日数	土壤(抽出液)		¹⁴ CO ₂	抽出残渣
		スルホキサフロル	D		
埴壤土①	0	97.2	0.0	/	0.3
		97.5	0.0		0.3
	14	0.0	96.9	0.6	2.4
		0.0	97.6	0.7	2.3
	364	0.0	84.9	2.5	10.4
		0.0	84.0	2.5	10.5
埴壤土②	0	98.7	0.0	/	0.3
		98.6	0.0		0.3
	14	0.0	98.4	0.8	2.5
		0.0	97.1	0.7	2.3
	364 ^a	0.0	85.9	3.3	7.6
	壤土	0	98.9	0.0	/
98.8			0.0	0.6	
14		0.0	97.5	0.7	2.1
		0.0	96.6	0.7	2.2
364 ^a		0.0	89.8	1.3	6.8
砂壤土		0	98.5	0.0	/
	98.9		0.0	0.5	
	14	0.0	96.7	0.7	2.5
		0.0	97.8	0.7	2.4
	364	0.0	83.6	1.7	13.2
		0.0	82.5	1.9	12.5

注) 表中の数値は2連の測定値(ただし、^aは1連)。/: 該当なし。

(4) 好氣的/嫌氣的湛水土壤中運命試験

埴壤土(米国)の表面に¹⁴C-スルホキサフロルを1.07 mg/kg 乾土(400 g ai/ha 相当)となるように滴下し、8時間好氣的条件下に置いた後湛水状態とし、窒素パージした嫌氣的条件下、25±2°Cの暗所で最長113日間インキュベートして好氣的/嫌氣的湛水土壤中運命試験が実施された。

好氣的/嫌氣的湛水土壤中における放射能分布及び分解物は表20に示されている。

スルホキサフロルは速やかに分解された。主要分解物はDであり、ほかに少量の¹⁴CO₂が検出された。スルホキサフロルの推定半減期は、好氣的条件下で11.9時間、嫌氣的湛水条件下で51.3時間、分解物Dの推定半減期は嫌氣的湛水条件下で320日であった。(参照15)

表 20 好氣的/嫌氣的湛水土壌における放射能分布及び分解物 (%TAR)

試料採取時期		土壌(抽出液)		¹⁴ CO ₂	抽出残渣
		スルホキサフロル	D		
処理直後		93.0	0.00		2.02
好氣的条件	7時間	61.7	33.4	0.04	2.73
嫌氣的湛水条件	1日	31.5	61.7	0.07	0.67
	7日	4.49	87.7	0.08	1.31
	113日	0.00	75.4	0.40	22.3

/: 該当なし。

(5) 嫌氣的湛水土壌中運命試験

米国 2 か所において採取した湖沼水 (pH 7.5 及び 7.8) を含む堆砂 (砂土及び砂質埴壤土) に、¹⁴C-スルホキサフロルを 0.019 mg/L となるように、又は分解物 D を 0.015 mg/L となるように添加し、25°C の暗所で最長 100 日間インキュベートして、嫌氣的湛水土壌中運命試験が実施された。

スルホキサフロル処理区及び分解物 D 処理区の嫌氣的湛水土壌における放射能分布及び分解物はそれぞれ表 21 及び表 22 に示されている。

嫌氣的湛水条件下でスルホキサフロルは僅かに分解し、D が生成された。

スルホキサフロルの推定半減期は、水中で 71~190 日、系全体で 108~382 日であった。分解物 D については、本試験条件下で減衰は僅かであり、推定半減期は算出できなかった。(参照 16)

表 21 スルホキサフロル処理区の嫌氣的湛水土壌における放射能分布及び分解物 (%TAR)

土壌	処理後日数	水層		土壌抽出液		試験系全体			
		スルホキサフロル	D	スルホキサフロル	D	スルホキサフロル	D	¹⁴ CO ₂	抽出残渣
砂土	0	100	0.0			100	0.0		
		99.8	0.0			99.8	0.0		
	14	85.3	3.4	10.4	0.0	95.8	3.4	0.0	0.9
		82.5	0.0	13.7	0.0	96.2	0.0	0.0	1.4
	100	63.6	0.0	15.9	0.7	79.5	0.7	0.1	12.4
		66.3	0.0	16.6	0.1	82.9	0.1	0.1	10.9
砂質埴壤土	0	100	0.0			100	0.0		
		100	0.0			100	0.0		
	14	75.7	0.0	13.3	0.0	88.9	0.0	0.0	7.1
		78.1	0.0	12.4	0.0	90.5	0.0	0.0	6.8
	100	37.4	6.6	13.5	1.9	50.9	8.4	0.2	36.8
		38.4	1.4	12.2	1.3	50.6	2.7	0.0	36.7

注) 表中の数値は 2 連の測定値。 /: 該当なし。

表 22 分解物 D 処理区の嫌氣的湛水土壌における放射能分布及び分解物 (%TAR)

土壌	処理後 日数	水層	土壌抽出液	試験系全体		
		D	D	D	¹⁴ CO ₂	抽出残渣
砂土	0	99.6	/	99.6	/	/
		100	/	100	/	/
	14	86.6	13.2	99.7	0.0	0.6
		86.3	11.7	98.0	0.1	0.5
	100	80.3	15.2	95.5	0.0	1.6
		83.5	13.5	97.0	0.0	1.4
砂質埴壤土	0	99.6	/	99.6	/	/
		99.3	/	99.3	/	/
	14	86.3	10.6	96.9	0.0	3.2
		86.7	10.9	97.6	0.0	2.5
	100	75.7	18.4	94.0	0.1	5.3
		75.4	18.0	93.4	0.1	5.1

注) 表中の数値は 2 連の測定値。 / : 該当なし。

(6) 土壌吸脱着試験

17 種類の海外土壌を用いたスルホキサフロルの土壌吸脱着試験及び分解物 D の土壌吸着試験、6 種類の海外土壌を用いた分解物 G の土壌吸着試験並びに 7 種類の海外土壌を用いた分解物 H の土壌吸着試験が実施された。

各供試化合物の Freundlich の吸着係数及び脱着係数は表 23 に示されている。
(参照 17)

表 23 Freundlich の吸着係数及び脱着係数

供試化合物	土壌(採取地)	K _{ads}	K _{ads_{oc}}	K _{des}	K _{des_{oc}}
スルホキサ フロル	壤質砂土(英国、米国)、 壤土(英国、米国、カナダ)、 シルト質壤土(英国、ドイツ)、 砂壤土(ドイツ、米国)、 埴壤土(米国 3 か所、スペイン、フ ランス)、砂土(米国)、埴土(米国)、 砂質埴壤土(イタリア)	0.16~1.28	12~71	1.20~7.24	55~613
D	埴壤土(米国 3 か所、スペイン、フ ランス)、砂土(米国)、埴土(米国)、 砂質埴壤土(イタリア)	0.18~1.24	7~74	/	/
G	壤質砂土(英国)、壤土(英国)、 シルト質壤土(英国)、埴壤土 (米国 2 か所)、壤土(米国)	0.01~0.39	1~25	/	/
H	壤質砂土(英国)、壤土(英国)、 シルト質壤土(英国)、埴壤土 (米国 2 か所)、壤土(米国)、砂壤 土(米国)	0.13~0.79	2~44	/	/

K_{ads} : Freundlich の吸着係数、K_{ads_{oc}} : 有機炭素含有率により補正した吸着係数

K_{des} : Freundlich の脱着係数、K_{des_{oc}} : 有機炭素含有率により補正した脱着係数

/ : 該当なし。

(7) 土壌吸着試験

シルト質壤土（栃木）を用いた土壌吸着試験が実施された。

Freundlich の吸着係数 K_{ads} は 2.51、有機炭素含有率により補正した吸着係数 $K_{ads_{oc}}$ は 28.8 であった。（参照 18）

4. 水中運命試験

(1) 加水分解試験

pH 5（酢酸緩衝液）、pH 7（トリス塩酸緩衝液）及び pH 9（ホウ酸緩衝液）の各滅菌緩衝液に、 ^{14}C -スルホキサフロルを 0.1 mg/L となるように添加し、25°C で 32 日間、暗所条件下でインキュベートして加水分解試験が実施された。

いずれの緩衝液においてもスルホキサフロルは加水分解せず、半減期は算出できなかった。（参照 19）

(2) 水中光分解試験（緩衝液）

トリス塩酸緩衝液（pH 7）に、 ^{14}C -スルホキサフロル又は ^{14}C -分解物 D を 0.36 mg/L となるように添加し、25°C で最長 14 日間、キセノンランプ（光強度：300 W/m²、波長：290 nm 未満をカット）を照射して水中光分解試験が実施された。

緩衝液中におけるスルホキサフロル及び分解物 D の放射能分布は表 24 に示されている。

緩衝液中のスルホキサフロル及び分解物 D は光照射により僅かに減少し、微量な分解物として、スルホキサフロルでは B（最大で 2.5% TAR）が、分解物 D では B（最大で 4.4% TAR）及び J（最大で 8.6% TAR）が検出された。

緩衝液中におけるスルホキサフロル及び分解物 D の推定半減期は、それぞれ 489 日及び 136 日（東京春の太陽光換算でそれぞれ 1,483 日及び 413 日）であった。（参照 20）

表 24 緩衝液中におけるスルホキサフロル及び分解物 D の放射能分布（%TAR）

供試標識化合物	化合物	光照射開始後経過時間(日)					
		0		7		14	
^{14}C -スルホキサフロル	スルホキサフロル	99.5	98.9	98.4	97.6	97.3	97.6
	B	0.0	0.3	1.6	1.9	2.5	2.0
	その他合計	0.5	0.8	0.0	0.5	0.2	0.4
^{14}C -分解物 D	D	98.2	98.3	96.8	95.5	93.0	86.6
	B	0.2	0.4	1.6	1.3	3.7	4.4
	J	1.4	1.3	1.6	2.7	2.5	8.6
	その他合計	0.2	0.0	0.0	0.5	0.8	0.4

注) 数値は 2 連の分析値。

(3) 水中光分解試験（自然水）

自然水〔河川水（イタリア）、pH 8.2～8.7〕に、¹⁴C-スルホキサフロルを 0.39 mg/L 又は ¹⁴C-分解物 D を 0.36 mg/L となるように添加し、25℃で最長 14 日間、キセノンランプ（光強度：300 W/m²、波長：290 nm 未満をカット）を照射して水中光分解試験が実施された。

自然水中におけるスルホキサフロル及び分解物 D の放射能分布は表 25 に示されている。

自然水中のスルホキサフロル及び分解物 D は光照射によって僅かに減少した。スルホキサフロル処理区では、多数の未同定分解物が検出されたが、全て 3%TAR 以下であった。分解物 D 処理区では 1%TAR を超える分解物はみられなかった。

自然水中におけるスルホキサフロル及び分解物 D の推定半減期は、それぞれ 162 日及び 392 日（東京春の太陽光換算でそれぞれ 491 日及び 1,000 日超）であった。（参照 21）

表 25 自然水中におけるスルホキサフロル及び分解物 D の放射能分布（%TAR）

供試標識化合物	化合物	光照射開始後経過時間(日)				
		0	7		14	
¹⁴ C-スルホキサフロル	スルホキサフロル	98.7	94.7	95.1	91.9	93.4
	未同定分解物	0.5	1.8	1.2	3.0	1.9
	その他合計	0.8	3.5	3.7	5.1	4.8
¹⁴ C-分解物 D	D	99.7	98.1	97.5	96.4	96.6
	その他合計	0.3	1.9	2.5	3.6	3.4

注) 7 及び 14 日の数値は 2 連の分析値。

5. 土壌残留試験

火山灰土・壤土（茨城）、沖積土・埴壤土（千葉）及び沖積土・壤土（高知）を用いて、スルホキサフロル及び分解物 D を分析対象化合物とした土壌残留試験が実施された。推定半減期は表 26 に示されている。（参照 22）

表 26 土壌残留試験成績

試験	処理濃度 ^a	土壌	推定半減期(日)	
			スルホキサフロル	スルホキサフロル ＋分解物 D
水田ほ場	150 g ai/ha	火山灰土・壤土	2.4	40.5
		沖積土・埴壤土	2.2	18.8
畑ほ場	285 g ai/ha	火山灰土・壤土	2.3	62.1
		沖積土・壤土	2.4	17.5

^a：水田ほ場では 20%フロアブル剤、畑ほ場では 9.5%フロアブル剤を使用。

6. 作物等残留試験

(1) 作物残留試験 (国内)

国内において、果実、野菜等を用いてスルホキサフロル並びに代謝物 B、D 及び G を分析対象化合物とした作物残留試験が実施された。

結果は別紙 3 に示されている。

各化合物の最大残留値は、スルホキサフロルで最終散布 1 日後に収穫したしそ (葉) の 8.78 mg/kg、代謝物 B で最終散布 7 日後に収穫した水稻 (粳米) の 0.50 mg/kg、可食部では最終散布 3 日後に収穫したしそ (葉) の 0.45 mg/kg、代謝物 D で最終散布 3 日後に収穫したチンゲンサイの 0.66 mg/kg、代謝物 G で最終散布 1 日後に収穫したみかん (果皮) の 0.12 mg/kg であった。(参照 23、94~123)

(2) 作物残留試験 (海外)

海外において、果実、野菜等を用いてスルホキサフロルを分析対象化合物とした作物残留試験が実施された。

結果は別紙 4 に示されている。

スルホキサフロルの最大残留値は、処理 3 日後に収穫したほうれんそう (葉) の 3.26 mg/kg であった。(参照 24、124~130)

(3) 畜産物残留試験

① ウシ

フリージアン/ホルスタイン種乳牛 (一群 3~4 頭) にスルホキサフロル、代謝物 B 及び D を、予想飼料最大負荷量の 0.2~15 倍量で 29~30 日間混餌投与して畜産物残留試験が実施された。

結果は別紙 5 に示されている。

全ての試験群においてスルホキサフロルの残留が認められ、飼料中スルホキサフロルの乳汁、筋肉、脂肪、肝臓及び腎臓への移行が確認された。スルホキサフロル、代謝物 B 及び D の各試料における平均残留値の最大値は表 27 に示されている。(参照 25)

表 27 各試料における平均残留値の最大値 (µg/g)

分析対象化合物	乳汁	脱脂乳	乳脂肪	筋肉	脂肪	肝臓	腎臓
スルホキサフロル	1.43	1.18	1.01	1.47	0.637	3.69	2.23
B	LOQ ^a	<0.003	<0.003	0.010	0.016	0.012	0.081
D	0.043	0.036	0.020	0.041	0.011	0.069	0.089

^a: 全ての試料において定量下限以下。

② ニワトリ

産卵鶏 (ローマン、一群 3~4 羽) にスルホキサフロルを予想飼料最大負荷量の 0.2~15 倍量又は代謝物 B 若しくは D を 0.25~15 倍量で 29~30 日間カプセ

ル経口投与して、畜産物残留試験が実施された。

結果は別紙 6 に示されている。

全ての投与群の肝臓、1 倍量以上投与群の卵、筋肉及び脂肪にスルホキサフロルの残留が認められ、飼料からの移行が確認された。スルホキサフロル、代謝物 B 及び D の各試料における平均残留値の最大値は表 28 に示されている。(参照 26)

表 28 各試料における平均残留値の最大値 (µg/g)

分析対象化合物	鶏卵	筋肉	肝臓	脂肪
スルホキサフロル	0.633	0.516	1.14	0.167
B	LOQ ^a	<0.003	0.073	0.007
D	0.022	0.018	0.024	0.003

^a : 全ての試料において定量下限以下。

(4) 推定摂取量

別紙 3 の作物残留試験、別紙 5 及び 6 の畜産物残留試験の分析値を用いて、スルホキサフロルをばく露評価対象物質とした際に食品中から摂取される推定摂取量が表 29 に示されている(別紙 7 参照)。

なお、本推定摂取量の算定は、登録又は申請された使用方法からスルホキサフロルが最大の残留を示す使用条件で、全ての適用作物に使用され、加工・調理による残留農薬の増減が全くないとの仮定の下に行った。

表 29 食品中から摂取されるスルホキサフロルの推定摂取量

	国民平均 (体重 : 55.1 kg)	小児(1~6 歳) (体重 : 16.5 kg)	妊婦 (体重 : 58.5 kg)	高齢者(65 歳以上) (体重 : 56.1 kg)
摂取量 (µg/人/日)	522	339	552	583

7. 一般薬理試験

ラット及びマウスを用いた一般薬理試験が実施された。結果は表 30 に示されている。(参照 27)

表 30 一般薬理試験概要

試験の種類	動物種	動物数 /群	投与量 (mg/kg 体重) (投与経路)	最大無作用量 (mg/kg 体重)	最小作用量 (mg/kg 体重)	結果の概要
一般状態	SD ラット	雄 6 雌 6	0、250、500、 750 (経口)	250	500	<p>雄:500 mg/kg 体重以上で受動性、毛づくろい、反応性、自発運動、体姿勢、呼吸数、正向反射及び筋緊張の抑制、眼裂狭小、驚愕反応、触反応の亢進、異常歩行、振戦、攣縮、痙攣</p> <p>750 mg/kg 体重で握力、警戒性及び疼痛反応の抑制、いらだちの亢進、散瞳、流涎</p> <p>雌:500 mg/kg 体重以上で受動性、毛づくろい、反応性、自発運動、体姿勢、呼吸数及び警戒性の抑制、眼裂狭小、驚愕反応</p> <p>750 mg/kg 体重で握力、位置視覚及び筋緊張の抑制、流涙、流涎、触反応の亢進、異常歩行、振戦、攣縮、痙攣</p>
	ICR マウス	雄 4 雌 4	0、125、250、 500 (経口)	125	250	<p>雄:250 mg/kg 体重以上で自発運動、正向反射及び受動性の抑制、眼裂狭小、振戦、痙攣</p> <p>500 mg/kg 体重で警戒性、毛づくろい、いらだち、反応性、疼痛反応、体姿勢及び握力の抑制、触反応の亢進、異常歩行、挙尾反応、驚愕反応、散瞳、流涎</p> <p>雌:250 mg/kg 体重以上で自発運動及び正向反射の抑制</p> <p>500 mg/kg 体重で警戒性、毛づくろい、いらだち、反応性、疼痛反応、体姿勢及び握力の抑制、触反応の亢進、異常歩行、挙尾反応、振戦、痙攣</p>

試験の種類	動物種	動物数/群	投与量 (mg/kg 体重) (投与経路)	最大無作用量 (mg/kg 体重)	最小作用量 (mg/kg 体重)	結果の概要	
中枢神経系	自発運動量	ICR マウス	雄 6	0、125、250、500 (経口)	125	250	自発運動減少
	痙攣増強作用	ICR マウス	雄 6	0、125、250、500 (経口)	125	250	強直性痙攣 250 mg/kg 体重以上で死亡
呼吸・循環器系	呼吸、血圧、心拍数	SD ラット	雄 6	0、250、500、750 (経口)	血圧：750 呼吸：250 心拍数：250	血圧：－ 呼吸：500 心拍数：500	心拍数、呼吸数減少
腎機能	尿量、比重、pH、尿中電解質	SD ラット	雄 6	初回試験 0、250、500、750 追加試験 0、10、50 (経口)	50	250	尿量、pH、尿中電解質増加
血液	溶血作用	SD ラット	雄 6	0、250、500、750 (経口)	750	－	影響なし

注) 溶媒として 0.5%MC 水溶液が用いられた。

－：最小作用量は設定されなかった。

8. 急性毒性試験

(1) 急性毒性試験

スルホキサフロル（原体）のラット及びマウスを用いた急性毒性試験が実施された。

結果は表 31 に示されている。（参照 28～31）

表 31 急性毒性試験概要（原体）

投与経路	動物種	LD ₅₀ (mg/kg 体重)		観察された症状
		雄	雌	
経口	Fischer ラット 雄 1~2 匹 雌 1~3 匹	1,410	1,000	筋肉の振戦、活動性低下、攣縮又は強直性間代性痙攣、反応性低下、糞減少、半眼、立毛、努力性呼吸、流涎、歩行異常、歩行困難、刺激に対する反応性増加、取扱操作に対する反応性低下 雌雄：1,000 mg/kg 体重以上で死亡例
	ICR マウス 雄 1~3 匹	750		努力性呼吸、筋肉痙攣、活動性低下、取扱に対する抵抗の低下、筋肉の振戦、攣縮、振戦、痙攣、触覚に対する反応性低下又は増加、刺激に対する反応性増加 雄：750 mg/kg 体重以上で死亡例
経皮	Fischer ラット 雌雄各 5 匹	>5,000	>5,000	症状及び死亡例なし
吸入	Fischer ラット 雌雄各 5 匹	LC ₅₀ (mg/L)		被毛汚れ、会陰部汚れ 雌雄：死亡例なし
		>2.09	>2.09	

代謝物（B、D、G、H 及び K）を用いた急性経口毒性試験が実施された。結果は表 32 に示されている。（参照 32~36）

表 32 急性経口毒性試験概要（代謝物）

被験物質	動物種	LD ₅₀ (mg/kg 体重)		観察された症状
		雄	雌	
B	Fischer ラット 雌 1~3 匹		2,000	活動低下、立毛、異常姿勢、円背位姿勢、排糞量減少、腹臥姿勢、眼の分泌物 雌：2,000 mg/kg 体重以上で死亡例
D	Fischer ラット 雌 1~3 匹		>5,000	流涎、鼻汁、肛門/生殖器の着色/汚れ、粘液、歩行異常、異常姿勢、立毛、頻回に及ぶ排便 雌：死亡例なし
G	Fischer ラット 雌 1~3 匹		566	粘液、唾液過剰分泌、立毛、徐呼吸、運動亢進、振戦、歩行障害、活動低下、異常姿勢 雌：1,000 mg/kg 体重以上で死亡例
H	Fischer ラット 雌 5 匹		>2,000	立毛 雌：死亡例なし
K	Fischer ラット 雌 5 匹		>2,000	立毛 雌：死亡例なし

（2）急性神経毒性試験（ラット）

Fischer ラット（一群雌雄各 10 匹）に、スルホキサフロルを 0、7.5、75 及び 750 mg/kg 体重の用量で単回経口投与して、急性神経毒性試験が実施された。

各投与群で認められた毒性所見は表 33 に示されている。

750 mg/kg 体重投与群の雌雄で、試験 1 日に筋振戦、筋攣縮等が認められたが、神経病理学的検査では検体投与との関連性を示唆する所見は認められなかった。7.5 mg/kg 体重以上投与群の雄及び 75 mg/kg 体重以上投与群の雌において、統計学的に有意な自発運動量減少が認められたが、雄 7.5 mg/kg 体重投与群では総自発運動量への影響がなく、投与との関連は明らかでなかった。

7.5 mg/kg 体重投与群の雄にみられた変化の再現性及び投与との関連性を判断するために、Fischer ラット（一群雌雄各 10 匹）に、スルホキサフロルを 0、2.5、7.5 及び 25 mg/kg 体重の用量で単回経口投与した追加の自発運動量測定試験が実施された。その結果、いずれの投与群でも同様の値を示し、雄対照群の値は本試験の 7.5 mg/kg 体重投与群とほぼ同じ値を示したことから、本試験における 7.5 mg/kg 体重投与群の雄で認められた自発運動量減少は、再現性がみられなかったことに加え、対照群の値が高かったことに起因した偶発的な減少である可能性が考えられることから、検体投与の影響ではないと判断した。

本試験において、75 mg/kg 体重以上投与群の雌雄で自発運動量減少が認められたことから、急性神経毒性に対する無毒性量は雌雄とも 25 mg/kg 体重であると考えられた。（参照 37）

表 33 急性神経毒性試験（ラット）で認められた毒性所見

投与群	雄(投与当日)	雌(投与当日)
750 mg/kg 体重	<ul style="list-style-type: none"> 糞便の減少、口周囲の赤色汚れ 流涙、流涎、瞳孔径減少、活動性低下、接触に対する反応性低下、異常歩行 筋振戦、痙攣、筋攣縮、後肢開脚 直腸温低下 	<ul style="list-style-type: none"> 糞便の減少、口周囲の赤色汚れ、会陰の尿汚れ、排尿回数の増加 体重増加抑制 流涙、流涎、瞳孔径減少、活動性低下、接触に対する反応性低下、排尿回数の増加 筋振戦、痙攣、筋攣縮、後肢開脚 直腸温低下
75 mg/kg 体重以上	<ul style="list-style-type: none"> 自発運動量減少 	<ul style="list-style-type: none"> 自発運動量減少
25 mg/kg 体重 [§]	毒性所見なし	毒性所見なし
7.5 mg/kg 体重	毒性所見なし	毒性所見なし

§：自発運動量のみ測定。

9. 眼・皮膚に対する刺激性及び皮膚感作性試験

スルホキサフロル（原体）の NZW ウサギを用いた眼刺激性及び皮膚刺激性試験並びに CBA/J マウスを用いた皮膚感作性試験（局所リンパ節試験）が実施された。

その結果、ウサギの眼粘膜及び皮膚に対して軽度の刺激性が認められた。皮膚感作性は陰性であった。（参照 38～40）

代謝物 D の NZW ウサギを用いた眼刺激性試験、Fischer ラットを用いた皮膚刺

激性試験及び CBA/J マウスを用いた皮膚感作性試験（局所リンパ節試験）が実施された。

その結果、ウサギの眼粘膜及びラットの皮膚に対して軽度の刺激性が認められた。皮膚感作性は陰性であった。（参照 41～43）

10. 亜急性毒性試験

(1) 90 日間亜急性毒性、免疫毒性及び亜急性神経毒性併合試験（ラット）

Fischer ラット（主群及び回復群：一群雌雄各 10 匹）を用いた混餌（原体：0、100、750 及び 1,500 ppm：平均検体摂取量は表 34 参照）投与による 90 日間亜急性毒性、免疫毒性及び亜急性神経毒性併合試験が実施された。回復群は 0 及び 1,500 ppm の濃度で 90 日間混餌投与した後、4 週間基礎飼料にて飼育された。

眼窩静脈叢から採血し、血漿を得てトキシコキネティクス解析が実施された。100、750 及び 1,500 ppm 投与群の検体摂取量及び血漿中 AUC との間に線形性が認められた。雌雄ラット間で用量-AUC 直線の傾きにほとんど差異は認められず、スルホキサフロルの薬物動態に特段の雌雄差は認められなかった。

表 34 90 日間亜急性毒性、免疫毒性及び亜急性神経毒性併合試験（ラット）の平均検体摂取量

投与群		100 ppm	750 ppm	1,500 ppm
平均検体摂取量 (mg/kg 体重/日)	雄	6.36	47.6	94.9
	雌	6.96	51.6	101

各投与群で認められた毒性所見は表 35 に示されている。

免疫毒性を評価するために、試験終了時に主群の全動物を対象として抗ヒツジ赤血球（SRBC）抗体産生細胞（AFC）アッセイが実施された。その結果、1,500 ppm 投与群の雄で AFC 反応が対照群に比して 26%低下した（統計学的有意差なし）。しかし、1,500 ppm 投与群では体重増加抑制や肝臓毒性が認められていることから、AFC 反応の低下は、体重増加抑制に伴う脾臓の絶対重量低下や肝毒性等に対する二次的な影響であり、本剤投与による直接的な免疫系への影響ではないと考えられた。

神経毒性を評価するために、投与開始前及び剖検前に全動物を対象として FOB 検査及び自発運動量測定が実施された。その結果、1,500 ppm 投与群の雄で自発運動量の有意であるが軽度の減少がみられたが、この変化は体重増加抑制に伴う二次的な影響であり、本剤投与による直接的な神経系への影響ではないと考えられた。

回復群においては、1,500 ppm 投与群雌雄で観察された投与による影響はほぼ回復したが、雄の肝細胞脂肪化が完全に回復せず、軽微な変化として認められた。

本試験において、750 ppm 以上投与群の雌雄で肝細胞肥大等が認められたこと

から、無毒性量は雌雄とも 100 ppm（雄：6.36 mg/kg 体重/日、雌：6.96 mg/kg 体重/日）であると考えられた。免疫毒性及び亜急性神経毒性は認められなかった。（参照 44）

表 35 90 日間亜急性毒性、免疫毒性及び亜急性神経毒性併合試験（ラット）で認められた毒性所見

投与群	雄	雌
1,500 ppm	<ul style="list-style-type: none"> • Chol[§]及びカリウム増加 	<ul style="list-style-type: none"> • 体重増加抑制[§]及び摂餌量減少 • Chol[§]及びカリウム増加 • 肝多巣性マクロファージ/組織球集簇
750 ppm 以上	<ul style="list-style-type: none"> • 体重増加抑制[§]及び摂餌量減少 • 肝絶対及び比重量増加 • 小葉中心性/中間帯肝細胞肥大 • 肝細胞単細胞壊死 • 肝細胞脂肪化 • 肝多巣性マクロファージ/組織球集簇 	<ul style="list-style-type: none"> • 肝絶対及び比重量²増加 • 小葉中心性/中間帯肝細胞肥大 • 肝細胞単細胞壊死
100 ppm	毒性所見なし	毒性所見なし

注) 病理所見について統計学的解析は実施されていない。

§ : 統計学的有意差はないが毒性影響と判断した。

(2) 90 日間亜急性毒性試験（マウス）

ICR マウス（一群雌雄各 10 匹）を用いた混餌（原体：雄；0、100、750 及び 1,250 ppm、雌；0、100、1,500 及び 3,000 ppm：平均検体摂取量は表 36 参照）投与による 90 日間亜急性毒性試験が実施された。

眼窩静脈叢から採血し、血漿を得てトキシコキネティクス試験が行われた。雄における 100 ppm 及び 750 ppm 投与群並びに雌における 100 ppm 及び 1,500 ppm 投与群では、検体摂取量と血漿中濃度に線形性が認められた。一方、雄の 1,250 ppm 投与群では検体摂取量と薬物の血漿中濃度が線形にならず、投与量比から予測される血漿中濃度の 2 倍程度高くなっていた。また、雌の 3,000 ppm 投与群では検体摂取量と薬物の血漿中濃度が線形にならず、投与量比から予測される血漿中濃度の半分程度であった。

² 体重比重量を比重量という（以下同じ。）。

表 36 90 日間亜急性毒性試験（マウス）の平均検体摂取量

投与群		100 ppm	750 ppm	1,250 ppm	1,500 ppm	3,000 ppm
平均検体摂取量 (mg/kg 体重/日)	雄	12.8	98.0	166		
	雌	16.2			247	489

各投与群で認められた毒性所見は表 37 に示されている。

本試験において、750 ppm 以上投与群の雄及び 1,500 ppm 投与群の雌で肝絶対及び比重量増加等が認められたことから、無毒性量は雌雄とも 100 ppm（雄：12.8 mg/kg 体重/日、雌：16.2 mg/kg 体重/日）であると考えられた。（参照 45）

表 37 90 日間亜急性毒性試験（マウス）で認められた毒性所見

投与群	雄	雌
3,000 ppm	/	<ul style="list-style-type: none"> • Chol 増加 • 多巣性肝細胞異常核分裂像増加 • 脾臓髓外造血亢進
1,500 ppm 以上		<ul style="list-style-type: none"> • ALT[§]、AST^{§§}及び TG 増加 • Hb 及び Ht 減少 • 肝絶対及び比重量増加 • 小葉中心性/中間帯肝細胞肥大（細胞質好酸性増加を伴う） • 限局性/多巣性(複合)肝細胞壊死 • 副腎皮質束状帯多巣性脂肪化 • 副腎束状帯肥大
1,250 ppm	<ul style="list-style-type: none"> • ALT、AST 及び ALP 増加 • 副腎比重量増加 • 多巣性肝細胞異常核分裂像増加 	/
750 ppm 以上	<ul style="list-style-type: none"> • Chol 減少 • 肝絶対及び比重量増加 • 小葉中心性/中間帯肝細胞肥大（細胞質好酸性増加を伴う） • 限局性/多巣性(複合)肝細胞壊死 • 小葉中心性/中間帯肝細胞脂肪化 • 副腎束状帯肥大 	
100 ppm	毒性所見なし	
		毒性所見なし

注) 病理所見について統計学的解析は実施されていない。

§：3,000 ppm 投与群では統計学的有意差はないが毒性影響と判断した。

§§：統計学的有意差はないが毒性影響と判断した。

(3) 90日間亜急性毒性試験 (イヌ)

ビーグル犬(一群雌雄各4匹)を用いた強制経口(原体:0、1、3及び10/6³ mg/kg 体重/日)投与による90日間亜急性毒性試験が実施された。なお、高用量は10 mg/kg 体重/日で試験が開始されたが、同群の雌雄において投与第1週に摂餌量の大幅減少に伴う体重の減少が認められ、最大耐量を超えたため、投与5日目から投与量が6 mg/kg 体重/日に引き下げられた。

投与量変更後はいずれの投与群においても検体投与の影響は認められなかったことから、本試験における無毒性量は雌雄とも6 mg/kg 体重/日であると考えられた。(参照46)

(4) 28日間亜急性経皮毒性試験 (ラット)

Fischer ラット(一群雌雄各10匹)を用いた経皮(原体:0、100、500及び1,000 mg/kg 体重/日)投与による28日間亜急性経皮毒性試験が実施された。眼窩静脈叢から採血し、血漿を得てトキシコキネティクス解析が実施された。1,000 mg/kg 体重/日投与群では投与量と薬物の血漿中濃度が線形にならず、投与量比から予測される血漿中濃度の2.67~6.15倍高くなっていた。皮膚の観察結果では雌雄ともに、全ての投与群において紅斑、焼痂、浮腫、鱗屑及び亀裂のいずれも認められなかった。

1,000 mg/kg 体重/日投与群の雄でCholが軽度増加したが、対照群の値が背景データの下限值以下であったため、同群のChol増加は投与の影響とは考えられなかった。

本試験において、1,000 mg/kg 体重/日投与群の雄で肝絶対及び比重量増加並びに小葉中心性/中間帯肝細胞肥大が認められ、雌ではいずれの投与群でも毒性所見は認められなかったことから、無毒性量は雄で500 mg/kg 体重/日、雌で本試験の最高用量1,000 mg/kg 体重/日であると考えられた。(参照47)

(5) 28日間亜急性毒性試験 (ラット、代謝物B)

Fischer ラット(一群雌雄各5匹)を用いた代謝物Bの混餌(代謝物B:0、1,000、3,000及び8,000 ppm:平均検体摂取量は表38参照)投与による28日間亜急性毒性試験が実施された。

表38 28日間亜急性毒性試験(ラット、代謝物B)の平均検体摂取量

投与群		1,000 ppm	3,000 ppm	8,000 ppm
平均検体摂取量 (mg/kg 体重/日)	雄	79	236	622
	雌	82	244	649

³ 10 mg/kg 体重/日投与群の雌雄において、投与第1週に体重及び摂餌量の減少が認められ、最大耐量を超えたため、投与5日目から投与量が6 mg/kg 体重/日に引き下げられた。

本試験において、いずれの投与群でも毒性所見は認められなかったことから、無毒性量は本試験の最高用量 8,000 ppm (雄: 622 mg/kg 体重/日、雌: 649 mg/kg 体重/日) であると考えられた。(参照 48)

(6) 28 日間亜急性毒性試験 (ラット、代謝物 G)

Fischer ラット (一群雌雄各 5 匹) を用いた代謝物 G の混餌 (代謝物 G : 0、100、300、1,000 及び 2,000 ppm : 平均検体摂取量は表 39 参照) 投与による 28 日間亜急性毒性試験が実施された。

眼窩静脈叢から採血し、血漿を得てトキシコキネティクス解析が実施された。AUC は検体摂取量に比例して増加し、線形性が認められた。雌雄で差は認められなかった。

表 39 28 日間亜急性毒性試験 (ラット、代謝物 G) の平均検体摂取量

投与群		100 ppm	300 ppm	1,000 ppm	2,000 ppm
平均検体摂取量 (mg/kg 体重/日)	雄	7.7	23.1	74.0	140
	雌	8.5	24.9	77.2	152

各投与群で認められた毒性所見は表 40 に示されている。

雄の各群の肝臓を用いて *CYP2B1*、*CYP2B2* 及び *CYP3A1(3A23)* 遺伝子の発現を解析した結果、100 ppm 以上投与群でいずれの遺伝子も用量相関的に発現量増加が認められ、特に *CYP2B1* が顕著であった。

本試験において、100 ppm 以上投与群の雌雄で肝細胞肥大等及び雄で甲状腺び慢性ろ胞細胞肥大が認められたことから、無毒性量は雌雄とも 100 ppm 未満 (雄: 7.7 mg/kg 体重/日未満、雌: 8.5 mg/kg 体重/日未満) であると考えられた。(参照 49)

表 40 28 日間亜急性毒性試験（ラット、代謝物 G）で認められた毒性所見

投与群	雄	雌
2,000 ppm	<ul style="list-style-type: none"> • GGT 増加 • 尿タンパク軽度増加 • 脾髄外造血亢進 	<ul style="list-style-type: none"> • 腎尿細管多巢性変性 • 唾液腺腺房び慢性肥大 • 子宮頸管萎縮 • 膣萎縮
1,000 ppm 以上	<ul style="list-style-type: none"> • 体重増加抑制及び摂餌量減少 • ALT 及び AST §増加 • 尿 pH 軽度減少 • 副腎絶対重量増加§§ • 唾液腺腺房び慢性肥大 • 骨髓赤血球系細胞過形成 • 腸間膜脂肪組織萎縮 	<ul style="list-style-type: none"> • 体重増加抑制及び摂餌量減少 • GGT 及び Glob 増加 • 尿 pH 軽度減少 • 副腎絶対重量増加§§ • 甲状腺び慢性ろ胞細胞肥大 • 骨髓赤血球系細胞過形成 • 腸間膜脂肪組織萎縮 • 子宮萎縮
300 ppm 以上	<ul style="list-style-type: none"> • RBC、Hb 及び Ht 減少 • PLT 増加 • TP、Alb 及び T.Chol 増加 • 多巢性肝細胞壊死 • 腎尿細管多巢性変性 • 副腎皮質束状帯肥大 	<ul style="list-style-type: none"> • RBC、Hb 及び Ht 減少 • PLT 増加 • TP、Alb 及び T.Chol 増加 • 肝細胞有糸分裂像増加 • 多巢性肝細胞壊死 • 副腎皮質束状帯肥大 • 副腎皮質空胞化
100 ppm	<ul style="list-style-type: none"> • 肝絶対及び比重量増加 • 副腎比重量増加 • 小葉中心性/中間帯肝細胞肥大 • 肝細胞有糸分裂像増加 • 甲状腺び慢性ろ胞細胞肥大 • 副腎皮質空胞化 	<ul style="list-style-type: none"> • 肝絶対及び比重量増加 • 副腎比重量増加 • 小葉中心性/中間帯肝細胞肥大

注) 病理所見及び尿検査結果について統計学的解析は実施されていない。

§ : 統計学的有意差はないが毒性影響と判断した。

§§ : 2,000 ppm 投与群では統計学的有意差はないが、毒性影響と判断した。

(7) 90 日間亜急性毒性試験（ラット、代謝物 D）

Fischer ラット（一群雌雄各 10 匹）を用いた代謝物 D の混餌（代謝物 D : 0、500、1,000 及び 5,000 ppm : 平均検体摂取量は表 41 参照）投与による 90 日間亜急性毒性試験が実施された。

眼窩静脈叢から採血し、血漿を得てトキシコキネティクス解析が実施された。AUC はいずれの検査時期においても検体摂取量に比例して増加し、線形性が認められた。雌雄で差はみられなかった。

表 41 90 日間亜急性毒性試験（ラット、代謝物 D）の平均検体摂取量

投与群		500 ppm	1,000 ppm	5,000 ppm
平均検体摂取量 (mg/kg 体重/日)	雄	32.2	65.3	327
	雌	35.2	71.8	352

各投与群で認められた毒性所見は表 42 に示されている。

免疫毒性を評価するために、試験終了時に全動物を対象として抗ヒツジ赤血球抗体産生細胞アッセイが実施されたが、検体による影響は認められなかった

本試験において、5,000 ppm 投与群の雌雄で小葉中心性/中間帯肝細胞肥大等が認められたことから、無毒性量は雌雄とも 1,000 ppm（雄：65.3 mg/kg 体重/日、雌：71.8 mg/kg 体重/日）であると考えられた。（参照 50）

（肝臓に対する影響の検討については [14. (2)] 参照）

表 42 90 日間亜急性毒性試験（ラット、代謝物 D）で認められた毒性所見

投与群	雄	雌
5,000 ppm	<ul style="list-style-type: none"> ・ Chol 増加 ・ 肝絶対及び比重量増加 ・ 副腎絶対及び比重量増加 ・ 甲状腺絶対及び比重量増加 ・ 小葉中心性/中間帯肝細胞肥大 ・ 多巣性小葉中心性肝細胞壊死 ・ 多巣性肝細胞脂肪化 	<ul style="list-style-type: none"> ・ Chol 増加 ・ 小葉中心性/中間帯肝細胞肥大
1,000 ppm 以下	毒性所見なし	毒性所見なし

注) 病理所見について統計学的解析は実施されていない。

（8）90 日間亜急性毒性試験（イヌ、代謝物 D）

ビーグル犬（一群雄各 4 匹）を用いた代謝物 D の強制経口（代謝物 D：0、10、25 及び 50 mg/kg 体重/日）投与による 90 日間亜急性毒性試験が実施された。

頸静脈から採血し、血漿を得てトキシコキネティクス解析が実施された。AUC は検体摂取量に比例して増加し、線形性が認められた。

本試験において、いずれの投与群にも毒性所見は認められなかったことから、無毒性量は本試験の最高用量 50 mg/kg 体重/日であると考えられた。（参照 51）

1 1. 慢性毒性試験及び発がん性試験

（1）1 年間慢性毒性試験（イヌ）

ビーグル犬（一群雌雄各 4 匹）を用いた強制経口（原体：0、1、3 及び 6 mg/kg 体重/日）投与による 1 年間慢性毒性試験が実施された。

頸静脈から採血し、血漿を得てトキシコキネティクス解析が実施された。AUC は検体摂取量に比例して増加し、線形性が認められた。雌雄で差はみられなかった。

6 mg/kg 体重/日投与群の雄 2 例で持続的な軟便/水様便が認められ、投与の影響と考えられた。しかし、体重の推移は対照群と同様であり、いずれの臓器にも投与によると考えられる変化が認められなかったことから、雄 2 例の軟便/水様便は悪影響ではないと判断した。

本試験において、いずれの投与群にも毒性所見は認められなかったことから、

無毒性量は雌雄ともに本試験の最高用量 6 mg/kg 体重/日であると考えられた。
(参照 52)

(2) 2年間慢性毒性/発がん性併合試験 (ラット)

Fischer ラット (主群：一群雌雄各 50 匹、中間と殺群：一群雌雄各 10 匹) を用いた混餌 (原体：0、25、100 及び 500 (雄)/750 (雌) ppm：平均検体摂取量は表 43 参照) 投与による 2 年間慢性毒性/発がん性併合試験が実施された。

眼窩静脈叢から採血し、血漿を得てトキシコキネティクス解析が実施された。血漿中検体濃度は検体摂取量に比例して増加し、線形性が認められた。雌雄で差はみられなかった。

表 43 2 年間慢性毒性/発がん性併合試験 (ラット) の平均検体摂取量

投与群		25 ppm	100 ppm	500(雄)/750(雌) ppm
平均検体摂取量 (mg/kg 体重/日)	投与開始～ 52 週まで	雄	1.19	4.81
		雌	1.40	5.68
	投与開始～ 104 週まで	雄	1.04	4.25
		雌	1.28	5.13

各投与群で認められた毒性所見 (非腫瘍性病変) は表 44 に、肝腫瘍の発生頻度は表 45 に、精巣腫瘍の発生頻度は表 46 に示されている。

検体投与に関連した腫瘍性病変として、500 ppm 投与群の雄において肝細胞腺腫の発生頻度増加が認められた。

500 ppm 投与群で精巣の間細胞腫が有意に増加し、精巣重量の増加も認められた。同腫瘍は老齢 F344 ラットに高率に自然発生することが知られており、同群の頻度は試験実施施設の同時期背景値 (32/50～39/50) の上限を僅かに上回る程度であり、本試験では対照群での頻度が背景値の下限に近いことから、自然発生性の偶発的な増加である可能性も考えられた。しかし、機序検討試験 [14. (3)] の結果から、確定的ではないが検体投与による脳内のドーパミンへの影響が示唆されたことから、投与との関連性を否定できなかった。

100 ppm 投与群で精巣重量が増加したが、間細胞腫の増加は認められなかった。この重量増加は、対照群の値が試験実施施設の同時期の背景値を 10% 以上下回る低い値であったことに起因すると考えられたため、投与による影響ではないと結論した。また、100 ppm 投与群では精巣上体の重量が低下したが、関連する精巣上体管精子数減少の頻度に有意差が認められなかったことから、この低下に毒性的意義はないと考えられた。

100 ppm 以上投与群で認められた精細管萎縮、精巣上体重量減少を伴う精巣上体管内精子数減少は、間細胞腺腫の増大に伴い精細管が圧迫されたことによる二次的な影響であり、検体投与による直接的な精巣毒性を示唆するものではないと

考えられた。

本試験において、500 ppm 以上投与群の雄で精巣絶対及び比重量増加等が、750 ppm 投与群の雌で変異肝細胞巣等が認められたことから、無毒性量は雌雄とも 100 ppm (雄：4.25 mg/kg 体重/日、雌：5.13 mg/kg 体重/日) であると考えられた。(参照 53)

(肝腫瘍及び精巣腫瘍の発生機序に関してはそれぞれ [14.(1)] 及び [14.(3)] を参照。)

表 44-1 2年間慢性毒性/発がん性併合試験(ラット)で認められた毒性所見
(非腫瘍性病変)

投与群	雄	雌
500 (雄)/750 (雌) ppm	<ul style="list-style-type: none"> ・ 体重増加抑制 ・ Chol 増加 ・ 肝絶対及び比重量増加 ・ 精巣絶対及び比重量増加 ・ 精巣上体絶対及び比重量減少 ・ 肝多巣性マクロファージ/組織球集簇 ・ 小葉中心性/中間帯肝細胞肥大 (染色性変化を伴う) ・ 多巣性肝細胞壊死 ・ 小葉中心性/中間帯肝細胞脂肪化 ・ 凝固腺分泌物減少(両側性) ・ 精巣上体管内精子数減少(両側性) ・ 前立腺分泌物減少(両側性) ・ 精囊分泌物減少(両側性) ・ 精細管萎縮(両側性) 	<ul style="list-style-type: none"> ・ 体重増加抑制 ・ Chol 増加 ・ 肝比重量増加 ・ 小葉中心性/中間帯肝細胞肥大 (染色性変化を伴う) ・ 多巣性肝細胞壊死 ・ 小葉中心性/中間帯肝細胞脂肪化 ・ 変異肝細胞巣(好塩基性)
100 ppm 以下	毒性所見なし	毒性所見なし

表 44-2 52 週と殺群(1年間慢性毒性試験群)で認められた毒性所見

投与群	雄	雌
500 (雄)/750 (雌) ppm	<ul style="list-style-type: none"> ・ Chol 増加 ・ 肝絶対及び比重量増加 ・ 肝多巣性マクロファージ/組織球集簇 ・ 小葉中心性/中間帯肝細胞肥大 (染色性変化を伴う) ・ 多巣性肝細胞壊死 ・ 小葉中心性/中間帯肝細胞脂肪化 	<ul style="list-style-type: none"> ・ 体重増加抑制 ・ Chol 増加 ・ 肝比重量増加 ・ 小葉中心性/中間帯肝細胞肥大 (染色性変化を伴う) ・ 多巣性肝細胞壊死[§] ・ 小葉中心性/中間帯肝細胞脂肪化[§]
100 ppm 以下	毒性所見なし	毒性所見なし

§：統計学的有意差はないが毒性影響と判断した。

表 45 主群における肝腫瘍の発生頻度

性別	雄				雌			
	0 ppm	25 ppm	100 ppm	500 ppm	0 ppm	25 ppm	100 ppm	750 ppm
投与群								
検査動物数	50	50	50	50	50	50	50	50
肝細胞腺腫	4	2	5	16 ↑	3	2	2	2
肝細胞癌	3	1	1	0	0	0	0	0
肝細胞腺腫又は肝細胞癌総数	7	3	6	16	3	2	2	2

↑ : p<0.05 (Yates の χ^2 検定)

表 46 主群における精巣腫瘍の発生頻度

投与群	0 ppm	25 ppm	100 ppm	500 ppm
検査動物数	50	50	50	50
片側性精巣間細胞腺腫	12	8	5	2 ↓
両側性精巣間細胞腺腫	32	38	40	44 ↑
合計	44	46	45	46

↑ ↓ : p<0.05 (Yates の χ^2 検定)

(3) 18 か月間発がん性試験 (マウス)

ICR マウス (一群雌雄各 50 匹) を用いた混餌 (原体 : 雄 ; 0、25、100 及び 750 ppm、雌 ; 0、25、250 及び 1,250 ppm : 平均検体摂取量は表 47 参照) 投与による 18 か月間発がん性試験が実施された。

外側足根静脈から採血し、血漿を得てトキシコキネティクス解析が実施された。投与 3 か月の血漿中検体濃度は、750 ppm 投与群の雄を除いて雌雄ともに検体摂取量に比例して増加した。投与 3 か月の雄では 100 及び 750 ppm の間に非線形性がみられたが、その程度は軽微であり、投与 12 か月の血液試料では雌雄ともに線形性が認められた。

表 47 18 か月間発がん性試験 (マウス) の平均検体摂取量

投与群		25 ppm	100 ppm	250 ppm	750 ppm	1,250 ppm
平均検体摂取量 (mg/kg 体重/日)	雄	2.54	10.4	/	79.6	/
	雌	3.43	/	33.9	/	176

各投与群で認められた毒性所見 (非腫瘍性病変) は表 48 に、肝腫瘍の発生頻度は表 49 に示されている。

検体投与に関連した腫瘍性病変として、750 ppm 投与群の雄で肝細胞腺腫及び肝細胞癌の発生頻度の有意な増加が、1,250 ppm 投与群の雌において肝腫瘍発生頻度の増加傾向が認められた。

本試験において、750 ppm 投与群の雄及び 1,250 ppm 投与群の雌で肝絶対及び比重量増加等が認められたことから、無毒性量は雄で 100 ppm (10.4 mg/kg

体重/日)、雌で 250 ppm (33.9 mg/kg 体重/日) であると考えられた。(参照 54)

(肝腫瘍の発生機序に関しては [14.(1)] を参照。)

表 48 18 か月間発がん性試験 (マウス) で認められた毒性所見

投与群	雄	雌
1,250 ppm		<ul style="list-style-type: none"> 肝絶対及び比重量増加 副腎絶対及び比重量増加 小葉中心性/中間帯肝細胞肥大 (染色性変化を伴う) 汎小葉性肝細胞肥大 (染色性変化を伴う) 多巣性肝細胞壊死[§] 小葉中心性/中間帯肝細胞脂肪化[§]
750 ppm	<ul style="list-style-type: none"> 肝絶対及び比重量増加 肝変異細胞巣(好酸性及び空胞化)[§] 小葉中心性/中間帯肝細胞肥大 (染色性変化を伴う) 汎小葉性肝細胞肥大 (染色性変化を伴う) 多巣性肝細胞壊死 小葉中心性/中間帯肝細胞脂肪化 肝細胞有糸分裂像増加[§] 皮膚頸部炎症、潰瘍 頸部表皮棘細胞増生 顎下リンパ節髄索形質細胞増生[§] 	
250 ppm 以下		毒性所見なし
100 ppm 以下	毒性所見なし	

§ : 統計学的有意差はないが毒性影響と判断した。

表 49 肝腫瘍の発生頻度

性別	雄				雌			
	0 ppm	25 ppm	100 ppm	750 ppm	0 ppm	25 ppm	250 ppm	1,250 ppm
投与群								
検査動物数	50	50	50	50	50	50	50	50
肝細胞腺腫	12	6	10	24 ↑	1	1	0	2
肝細胞癌	2	0	4	17 ↑	0	1	0	4
肝細胞腺腫又は肝細胞癌総数	13	6	12	30 ↑	1	2	0	5

↑ : p<0.05 (Yates の χ^2 検定)

1 2. 生殖発生毒性試験

(1) 2世代繁殖試験（ラット）

SD ラット（一群雌雄各 27 匹）を用いた混餌（原体：0、25、100 及び 400 ppm：平均検体摂取量は表 50 参照）投与による 2 世代繁殖試験が実施された。

F₁ 母動物の頸静脈及び哺育 4 日の F₂ 児動物の左心室から採血し、血漿を得てトキシコキネティクス解析が実施された。母動物及び児動物のいずれにおいても、血漿中検体濃度は検体摂取量に比例して増加し、線形性が認められた。

表 50 2 世代繁殖試験（ラット）の平均検体摂取量

投与群			25 ppm	100 ppm	400 ppm
平均検体摂取量 (mg/kg 体重/日)	P 世代	雄	1.52	6.07	24.6
		雌	1.91	7.82	30.5
	F ₁ 世代	雄	1.74	6.86	28.1
		雌	2.11	8.39	34.3

各投与群で認められた毒性所見は表 51 に示されている。

400 ppm 投与群の F₂ 児動物において、生児出産率（出産生存児数/出産児数）に有意な低下がみられ、哺育 1 及び 4 日生存率にも低下傾向がみられた。生児出産率（97.4%）は背景データ（96.0%～99.7%）の範囲内にあり、F₁ 児動物では観察されなかったが、先に実施された用量設定試験においても 500 ppm 以上投与群で生存児の減少がみられており、この児動物の生存率低下は検体投与に関連したものと考えられた。

本試験において、親動物では 400 ppm 投与群の P 雄及び F₁ 雄で肝絶対及び比重量増加等が、児動物では 400 ppm 投与群の F₁ 雄で包皮分離の遅延、F₂ 雌雄で生児出産率低下等が認められたことから、無毒性量は親動物の雄で 100 ppm（P 雄：6.07 mg/kg 体重/日、F₁ 雄：6.86 mg/kg 体重/日）、雌で本試験の最高用量 400 ppm（P 雌：30.5 mg/kg 体重/日、F₁ 雌：34.3 mg/kg 体重/日）、児動物で 100 ppm（P 雄：6.07 mg/kg 体重/日、P 雌：7.82 mg/kg 体重/日、F₁ 雄：6.86 mg/kg 体重/日、F₁ 雌：8.39 mg/kg 体重/日）であると考えられた。繁殖能に対する影響は認められなかった。（参照 55）

（新生児死亡の発生機序に関しては [14. (4)] 参照。）

表 51 2 世代繁殖試験（ラット）で認められた毒性所見

投与群		親：P、児：F ₁		親：F ₁ 、児：F ₂	
		雄	雌	雄	雌
親動物	400 ppm	・肝絶対及び比重量増加 ・小葉中心性肝細胞肥大(色素沈着を伴う) ・多巣性肝細胞壊死	400 ppm 以下 毒性所見なし	・肝絶対 [§] 及び比重量増加 ・小葉中心性肝細胞肥大(色素沈着を伴う) ・多巣性肝細胞壊死	400 ppm 以下 毒性所見なし
	100 ppm 以下	毒性所見なし		毒性試験なし	
児動物	400 ppm	・包皮分離遅延		・生児出産率低下 ・哺育 1 及び 4 日生存率低下 [§]	
	100 ppm 以下	毒性所見なし		毒性所見なし	

注) 病理所見について統計学的解析は実施されていない。

§：統計学的有意差はないが毒性影響と判断した。

(2) 発生毒性試験（ラット）

SD ラット（一群雌 26 匹）の妊娠 6～21 日に混餌（原体：0、25、150 及び 1,000 ppm：平均検体摂取量は表 52 参照）投与して、発生毒性試験が実施された。妊娠 21 日に母動物の眼窩静脈叢及び胎児の臍帯から採血し、血漿を得てトキシコキネティクス解析が実施された。母動物及び胎児のいずれにおいても、血漿中検体濃度は検体摂取量に比例して増加し、線形性が認められた。

表 52 発生毒性試験（ラット）の平均検体摂取量

投与群	25 ppm	150 ppm	1,000 ppm
平均検体摂取量 (mg/kg 体重/日)	1.95	11.5	70.2

各投与群で認められた毒性所見は表 53 に示されている。

1,000 ppm 投与群で、平均生存胎児数（12.3）が対照群の値（13.3）より僅かに低く、この差は統計学的に有意であったが、これは背景データ（11.0～13.0）の範囲内であったこと、同群の平均黄体数（13.5）が対照群の値（14.1）より低かったこと（排卵数が少なかったことが示唆される）、同群の平均着床後胚損失率（5.2%）は背景データ（1.2%～8.2%）の範囲内であったことから、投与とは関連性のないものと考えられた。

1,000 ppm 投与群の胎児で、外表異常として前肢屈曲、軽度の前肢屈曲及び後肢回旋の発生頻度の有意な増加が認められた。これらの四肢異常は構造的障害ではなく、骨格筋の収縮によって内臓検査時に胎児を平らに置くことが困難な状態になったもので、その後実施されたばく露の臨界期検討試験 [14. (4)④及び⑤] において出生後速やかに回復することが確認された。同群の胎児では、内臓異常

として蛇行尿管（少数例に水尿管を伴う。）並びに骨格異常として屈曲鎖骨及び胸骨分節癒合の発生頻度にも有意な増加がみられた。

本試験において、1,000 ppm 投与群の母動物で体重増加抑制等が、胎児で四肢異常等が認められたことから、無毒性量は母動物及び胎児とも 150 ppm（11.5 mg/kg 体重/日）であると考えられた。母動物に影響の認められる用量で胎児に外表、内臓及び骨格異常が認められた。（参照 56）

（胎児異常の発生機序に関しては [14.（4）] 参照。）

表 53 発生毒性試験（ラット）で認められた毒性所見

投与群	母動物	胎児
1,000 ppm	<ul style="list-style-type: none"> ・ 体重増加抑制及び摂餌量減少 ・ 妊娠子宮重量減少 	<ul style="list-style-type: none"> ・ 低体重 ・ 外表異常(前肢屈曲及び後肢回旋)増加 ・ 内臓異常(蛇行尿管)増加 ・ 骨格異常(屈曲鎖骨及び胸骨分節癒合)増加 ・ 骨化遅延(頭頂骨)
150 ppm 以下	毒性所見なし	毒性所見なし

（3）発生毒性試験（ウサギ）

NZW ウサギ（一群雌 26 匹）の妊娠 7～28 日に混餌（原体：0、30、150 及び 750 ppm：平均検体摂取量は表 54 参照）投与して、発生毒性試験が実施された。試験終了時に母動物の耳介辺縁静脈及び胎児の臍帯から採血し、血漿を得てトキシコキネティクス解析が実施された。母動物及び胎児のいずれにおいても、血漿中検体濃度は検体摂取量に比例して増加した。

表 54 発生毒性試験（ウサギ）の平均検体摂取量

投与群	30 ppm	150 ppm	750 ppm
平均検体摂取量 (mg/kg 体重/日)	1.33	6.55	31.9

本試験において、750 ppm 投与群の母動物で糞量の減少、体重増加抑制及び摂餌量減少が認められ、胎児ではいずれの投与群でも検体投与に関連した異常は認められなかったことから、無毒性量は母動物で 150 ppm（6.55 mg/kg 体重/日）、胎児で本試験の最高用量 750 ppm（31.9 mg/kg 体重/日）であると考えられた。催奇形性は認められなかった。（参照 57）

（4）発達神経毒性試験（ラット）

SD ラット（一群雌 25 匹）の妊娠 6 日～哺育 21 日に混餌（原体：0、25、100 及び 400 ppm：平均検体摂取量は表 55 参照）投与して、発達神経毒性試験が実

施された。なお、検体摂取量を一定にするために、哺育4～11日には各群の飼料中濃度を50%に、哺育11～21日には40%に減少させた。

表 55 発達神経毒性試験（ラット）の平均検体摂取量

投与群		25 ppm	100 ppm	400 ppm
平均検体摂取量 (mg/kg 体重/日)	妊娠期	1.8	7.1	27.7
	哺育期	1.9	7.6	29.8

本試験において、母動物ではいずれの投与群でも検体投与の影響は認められず、児動物では、400 ppm 投与群で出生から生後4日（淘汰前）までの生存率低下、生後1及び4日の低体重、平面立ち直り反応の出現の遅延が認められたことから、無毒性量は母動物で本試験の最高用量400 ppm（妊娠期：27.7 mg/kg 体重/日、哺育期：29.8 mg/kg 体重/日）、児動物で100 ppm（妊娠期：7.1 mg/kg 体重/日、哺育期：7.6 mg/kg 体重/日）であると考えられた。発達神経毒性は認められなかった。（参照 58）

（5）1世代繁殖試験（ラット、代謝物D）

SDラット（一群雌雄各12匹）を用いた代謝物Dの混餌（代謝物D：0、1,000、2,000及び5,000 ppm：平均検体摂取量は表56参照）投与による1世代繁殖試験が実施された。交配の2週間前から、哺育22～24日まで混餌投与した。

表 56 1世代繁殖試験（ラット、代謝物D）の平均検体摂取量

投与群		1,000 ppm	2,000 ppm	5,000 ppm
平均検体摂取量 (mg/kg 体重/日)	雄	80.8	162	396
	雌	95.1	183	468

本試験において、5,000 ppm 投与群の親動物の雌雄で肝比重量増加及び小葉中心性/中間帯肝細胞肥大が認められ、児動物ではいずれの投与群でも検体投与の影響は認められなかったことから、無毒性量は親動物の雌雄で2,000 ppm（雄：162 mg/kg 体重/日、雌：183 mg/kg 体重/日）、児動物で本試験の最高用量5,000 ppm（雄：396 mg/kg 体重/日、雌：468 mg/kg 体重/日）であると考えられた。繁殖能に対する影響は認められなかった。（参照 59）

（6）発生毒性試験（ラット、代謝物D）

SDラット（一群雌26匹）の妊娠6～21日に代謝物Dを混餌（代謝物D：0、1,000、2,000及び5,000 ppm：平均検体摂取量は表57参照）投与して、発生毒性試験が実施された。

表 57 発生毒性試験（ラット、代謝物 D）の平均検体摂取量

投与群	1,000 ppm	2,000 ppm	5,000 ppm
平均検体摂取量 (mg/kg 体重/日)	74.4	152	368

本試験において、5,000 ppm 投与群の母動物で投与開始初期に体重増加抑制及び摂餌量減少が認められ、胎児ではいずれの投与群でも検体投与に関連した異常は認められなかったことから、無毒性量は母動物で 2,000 ppm (152 mg/kg 体重/日)、胎児で本試験の最高用量 5,000 ppm (368 mg/kg 体重/日) であると考えられた。催奇形性は認められなかった。（参照 60）

1 3. 遺伝毒性試験

スルホキサフロル（原体）の細菌を用いた復帰突然変異試験、ラットリンパ球を用いた *in vitro* 染色体異常試験、チャイニーズハムスター卵巣細胞を用いた遺伝子突然変異試験及びマウスを用いた小核試験が実施された。

試験結果は表 58 に示されているとおり、全て陰性であったことから、スルホキサフロルに遺伝毒性はないものと考えられた。（参照 61～64）

表 58 遺伝毒性試験概要（原体）

試験	対象	処理濃度・投与量	結果
<i>in vitro</i>	復帰突然変異試験 <i>Salmonella typhimurium</i> (TA98, TA100, TA1535, TA1537 株) <i>Escherichia coli</i> (WP2 <i>uvrA</i> 株)	100~5,000 µg/プレート (+/-S9)	陰性
	染色体異常試験 ラットリンパ球	693.3~2,773 µg/mL (+/-S9) (4 時間処理) 173.3~693.3 µg/mL (-S9) (24 時間処理)	陰性
	遺伝子突然変異試験 チャイニーズハムスター卵巣細胞(CHO-K1-BH4)	173.3~2,773 µg/mL (+/-S9)	陰性
<i>in vivo</i>	小核試験 ICR マウス(骨髄細胞) (一群雌雄各 5 匹)	100、200 及び 400 mg/kg 体重/日 (2 日間連続強制経口投与)	陰性

+/- S9 : 代謝活性化系存在下及び非存在下

代謝物 B（動物、植物及び水中光分解由来）、D（植物及び土壌由来）、G（動物、植物及び土壌由来）及び H（植物及び土壌由来）の細菌を用いた復帰突然変異試験、ラットリンパ球を用いた *in vitro* 染色体異常試験並びにチャイニーズハムスター卵巣細胞を用いた遺伝子突然変異試験並びに代謝物 K（動物由来）の細菌を用いた復帰突然変異試験が実施された。

結果は表 59 に示されているとおり、全て陰性であった。（参照 65～77）

表 59 遺伝毒性試験概要（代謝物）

被験物質	試験	対象	処理濃度・投与量	結果
B	復帰突然変異試験	<i>S. typhimurium</i> (TA98、TA100、TA1535、 TA1537 株) <i>E. coli</i> (WP2uvrA 株)	50~5,000 µg/プレート (+/-S9)	陰性
	染色体異常試験	ラットリンパ球	480~1,920 µg/mL (+/-S9) (4 時間処理) 120~480 µg/mL (-S9) (24 時間処理)	陰性
	遺伝子突然変異試験	チャイニーズハムスター 卵巣細胞 (CHO-K ₁ -BH ₄)	120~1,920 µg/mL (+/-S9)	陰性
D	復帰突然変異試験	<i>S. typhimurium</i> (TA98、TA100、TA1535、 TA1537 株) <i>E. coli</i> (WP2uvrA 株)	100~5,000 µg/プレート (+/-S9)	陰性
	染色体異常試験	ラットリンパ球	738.25~2,953 µg/mL (-S9) (4 及び 24 時間処理) 369.1~2,953 µg/mL (+S9) (4 時間処理)	陰性
	遺伝子突然変異試験	チャイニーズハムスター 卵巣細胞 (CHO-K ₁ -BH ₄)	184.6~2,953 µg/mL (+/-S9)	陰性
G	復帰突然変異試験	<i>S. typhimurium</i> (TA98、TA100、TA1535、 TA1537 株) <i>E. coli</i> (WP2uvrA 株)	50~5,000 µg/プレート (+/-S9)	陰性
	染色体異常試験	ラットリンパ球	635~2,540 µg/mL (+/-S9) (4 時間処理) 158.8~635 µg/mL (-S9) (24 時間処理)	陰性
	遺伝子突然変異試験	チャイニーズハムスター 卵巣細胞 (CHO-K ₁ -BH ₄)	158.8~2,540 µg/mL (+/-S9)	陰性
H	復帰突然変異試験	<i>S. typhimurium</i> (TA98、TA100、TA1535、 TA1537 株) <i>E. coli</i> (WP2uvrA 株)	50~5,000 µg/プレート (+/-S9)	陰性
	染色体異常試験	ラットリンパ球	631.3~2,525 µg/mL (+/-S9) (4 時間処理) 631.3~2,525 µg/mL (-S9) (24 時間処理)	陰性
	遺伝子突然変異試験	チャイニーズハムスター 卵巣細胞 (CHO-K ₁ -BH ₄)	157.8~2,525 µg/mL (+/-S9)	陰性

K	復帰突然変異試験	<i>S. typhimurium</i> (TA98, TA100, TA1535, TA1537 株) <i>E. coli</i> (WP2uvrA 株)	15~5,000 µg/プレート (+/-S9)	陰性
---	----------	---	--------------------------	----

+/- S9 : 代謝活性化系存在下及び非存在下。

14. その他の試験

(1) 肝肥大/肝腫瘍の発生機序検討試験

ラットを用いた2年間慢性毒性/発がん性併合試験 [11. (2)] 及びマウスを用いた18か月間発がん性試験 [11. (3)] において、肝腫瘍の発生頻度増加が認められたため、マウス及びラットを用いた肝肥大/肝腫瘍発生機序検討試験が実施された。(参照78)

① マウスを用いた肝肥大/肝腫瘍発生機序検討試験

ICR マウス (一群雌雄各5匹) にスルホキサフロルを7日間混餌 (原体: 雄; 0, 500 及び 750 ppm、雌; 0, 1,000 及び 1,500 ppm: 平均検体摂取量は表60参照) 投与して、肝肥大/肝腫瘍発生機序検討試験が実施された。

表60 マウスを用いた肝肥大/肝腫瘍発生機序検討試験の平均検体摂取量

投与群		500 ppm	750 ppm	1,000 ppm	1,500 ppm
平均検体摂取量 (mg/kg 体重/日)	雄	89	128	/	/
	雌	/	/	211	323

いずれの投与群においても体重変化及び血液生化学検査値 (ALT、AST、Chol 及び TG) に検体投与の影響はみられなかった。

本試験並びに90日間亜急性毒性試験 [10. (2)] 及びその用量設定試験として行われた28日間反復投与試験の雄動物を用いて、標的遺伝子の発現が解析された。結果概要は表61に示されている。雄動物は検体の肝臓に対する影響が強かったことから選択された。

雄マウスの肝臓では、投与群で *Cyp2b10* の発現増加、*Cyp3a11* の軽度な増加が認められたが、*Cyp4a10* の変動は認められなかった。薬物代謝酵素活性のうち PROD 及び BROD 活性並びに EROD 活性の有意な増加が認められた。7日間投与においてのみ肝細胞増殖亢進 (肝小葉中心性及び中間帯) が認められた。本剤による肝肥大は、フェノバルビタール誘導型 P450 の mRNA 発現の増加を伴っていた。

表 61 雄マウスにおける肝肥大/肝腫瘍発生機序検討試験の結果概要

投与期間 (日)	投与群 (ppm)	標的遺伝子発現 ^c			薬物代謝酵素活性 ^c			肝絶対重量	肝比重量	肝細胞肥大発生頻度			肝細胞増殖 ^d
		<i>Cyp2b10</i>	<i>Cyp3a11</i>	<i>Cyp4a10</i>	EROD	PROD	BROD			軽微	軽度	中等度	
7	500	42.1*	1.6	1.2	1.49#	4.17#	6.76#	-	-	0/5	0/5	0/5	↑
	750	54.8*	2.7*	1.0	1.64#	4.41#	7.40#	-	↑	5/5	0/5	0/5	↑
28 ^a	300	61.7*	1.5	-1.6	1.42#	4.94#	9.49#	-	-	0/5	0/5	0/5	-
	1,500	/	/	/	/	/	/	-	↑	0/5	5/5	0/5	/
	3,500	/	/	/	/	/	/	↑	↑	0/5	0/5	5/5	/
90 ^b	100	/	/	/	/	/	/	-	-	9/10	0/10	0/10	/
	750	56.5*	2.8*	-3.6	1.23#	3.86#	4.22#	↑	↑	0/10	9/10	1/10	↓
	1,250	/	/	/	/	/	/	↑	↑	0/10	1/10	9/10	/

a : 28 日間反復経口投与用量設定試験の動物から採取した肝臓試料を用いた試験。

b : 90 日間亜急性毒性試験 [10. (2)] の動物から採取した肝臓試料を用いた試験。

c : 数値は対照群に対する倍数を示す。

d : 7 日間投与群では BrdU、28 日間及び 90 日間投与試験では Ki-67 をマーカーとした免疫組織学的染色法が用いられた。

/ : 測定されず、- : 有意差なし。

* : p<0.05 (Wilcoxon 二標本検定)、# : p<0.05 (分散分析)、↑↓ : p<0.05 (Dunnnett 検定)

② ラットを用いた肝肥大/肝腫瘍発生機序検討試験

Fischer ラット（一群雌雄各 5 匹）にスルホキサフロルを 3 日間又は 7 日間混餌（原体：0、100、750 及び 1,500 ppm：平均検体摂取量は表 62 参照）投与して、肝肥大/肝腫瘍発生機序検討試験が実施された。

表 62 ラットを用いた肝肥大/肝腫瘍機序検討試験の平均検体摂取量

投与期間		3 日間			7 日間		
投与群		100 ppm	750 ppm	1,500 ppm	100 ppm	750 ppm	1,500 ppm
平均検体摂取量 (mg/kg 体重/日)	雄	8.85	60.3	99.2	8.02	58.6	102
	雌	7.83	50.6	83.3	7.74	53.1	94.4

3 及び 7 日間投与試験のいずれにおいても、1,500 ppm の雌雄で体重増加抑制及び摂餌量減少が認められた。

検体の肝臓に対する影響が強い雄動物を対象とし、肝臓における標的遺伝子の発現解析及び薬物代謝酵素活性測定を行った。試験結果の概要は表 63 に示されている。

顕著な *CYP2B1* の発現増加並びに *CYP1A1* 及び *CYP3A1(3A23)* の発現増加が認められたが、*CYP4A22* については認められなかった。薬物代謝酵素活性では、PROD の明らかな増加及び BROD の軽度な増加がみられた。肝重量については、3 日間投与試験の 1,500 ppm 投与群及び 7 日間投与試験の 750 ppm 以上

投与群で比重量が有意に増加した。組織学的検査では、90 日間亜急性毒性試験 [10. (1)] の用量設定試験として実施された 28 日間反復経口投与試験（投与量：0、300、1,000 及び 2,000 ppm）の 1,000 ppm 以上、90 日間亜急性毒性試験 [10. (1)] の 750 ppm 以上投与群で肝細胞肥大が認められた。7 日間投与試験においても 1,500 ppm 投与群でごく軽微な肝細胞肥大が認められた。また、7 日間投与試験の 750 ppm 以上投与群で小葉中心性及び中間帯における肝細胞の増殖亢進が認められた。本剤による肝肥大は、フェノバルビタール誘導型 P450 の mRNA の増加を伴っていた。

表 63 雄ラットにおける肝肥大/肝腫瘍発生機序検討試験の結果概要

投与期間 (日)	投与群 (ppm)	標的遺伝子発現 ^a				薬物代謝酵素活性 ^a			肝比重量	肝細胞増殖 ^b
		<i>CYP1A1</i>	<i>CYP2B1</i>	<i>CYP3A1 (3A23)</i>	<i>CYP4A22</i>	EROD	PROD	BROD		
3	100	1.70	9.65*	1.29	-1.09	1.26#	1.26	1.25	-	-
	750	2.76*	586*	3.38*	-1.46	1.61#	8.38#	2.30#	-	-
	1,500	12.2*	1,060*	8.83*	-1.33	1.55#	10.9	1.58#	↑	-
7	100	1.08	7.19*	1.16	-1.29	1.11	1.29	1.31	-	-
	750	3.15*	558*	3.29*	-1.85*	1.11	9.57#	4.76#	↑	↑
	1,500	12.3*	848*	9.32*	-2.05*	1.00	10.2#	3.73#	↑	↑

a：数値は対照群に対する倍数を示す。

b：Ki-67 をマーカーとした免疫組織学的染色法が用いられた。

-：有意差なし。

*：p<0.05 (Wilcoxon 二標本検定)、#：p<0.05 (分散分析)、↑：p<0.05 (Dunnett 検定)

③ トランスジェニックマウスを用いた肝肥大/肝腫瘍発生機序検討試験

CAR/PXR ノックアウトマウス (CARKO/PXRKO) 及びヒト CAR/PXR ノックインマウス (hCAR/hPXR) (一群雄 10 匹) に、スルホキサフロルを 7 日間混餌 (原体：0 及び 750 ppm：平均検体摂取量は表 64 参照) 投与して、野生型 C57BL/6J マウスとトランスジェニックマウスの肝肥大/肝腫瘍発生機序検討試験が実施された。

表 64 トランスジェニックマウスを用いた肝肥大/肝腫瘍発生機序検討試験の平均検体摂取量

動物	野生型	CARKO/PXRKO	hCAR/hPXR
投与群	750 ppm	750 ppm	750 ppm
平均検体摂取量 (mg/kg 体重/日)	116	120	99.3

試験結果の概要は表 65 に示されている。

いずれの投与群においても体重変化、摂餌量及び血液生化学検査値 (ALT、AST、ALP、Chol 及び TG) に検体投与の影響はみられなかった。

野生型マウスでは、顕著な *Cyp2b10* 発現増加、PROD の顕著な増加及び BROD の増加、肝絶対及び比重量の増加並びに肝細胞肥大及び肝細胞増殖亢進が認められた。CARKO/PXRKO マウスの投与群では *Cyp2b10* の発現増加、肝薬物代謝酵素活性の亢進並びに肝肥大及び肝細胞増殖亢進は認められなかった。hCAR/hPXR マウスでは、*Cyp2b10* 発現増加、肝薬物代謝酵素の誘導、肝比重量増加及び肝細胞肥大が認められたが、その程度は野生型に比べて低かった。

これらの結果から、本剤による肝肥大は、主としてマウス CAR 及びマウス PXR を介していることが明らかとなった。

表 65 トランスジェニックマウスを用いた肝肥大/肝腫瘍発生機序検討試験の結果概要

試験群 (投与量)	標的遺伝子 発現	薬物代謝酵素活性 ^a		肝重量		肝細胞肥大 発生頻度		肝細胞増殖 ^a (BrdU 標識法)
	<i>Cyp2b10</i>	PROD	BROD	絶対 重量	比 重量	軽微	軽度	
野生型 (750 ppm)	顕著な 発現応答	33.3 ↑	3.61 ↑	↑	↑	2/10	8/10	3.65 ↑
CARKO/PXRKO (750 ppm)	発現応答 なし	1.02	1.64	-	-	0/10	0/10	1.39
hCAR/hPXR (750 ppm)	発現応答 あり	2.49 ↑	2.91 ↑	-	↑	3/10	7/10	1.52

^a: 数値は対照群に対する倍数を示す。

↑: p<0.001 (Student t 検定、両側)、-: 有意差なし。

以上の結果より、本剤の投与で認められた肝肥大には、核内受容体 CAR 及び PXR が関与している可能性が示唆された。

(2) 代謝物 D の肝臓に対する影響検討試験

スルホキサフロルの投与により、ラット及びマウスで肝腫瘍の発生頻度が増加 [11. (2) 及び (3)] し、代謝物 D の反復投与でラットに肝重量増加、肝細胞肥大等が認められた [10. (7)] ことから、本試験は、代謝物 D の肝臓に対する作用機序についてスルホキサフロルと比較することを目的として実施された。

Fischer ラット (一群雄 6 匹) に代謝物 D を 7 日間混餌 (代謝物 D: 0 及び 8,000 ppm、平均検体摂取量は 583 mg/kg 体重/日) 投与して、肝臓中の CAR 関連遺伝子、肝酵素活性誘導及び肝細胞増殖について検索した。

8,000 ppm 投与群で体重増加抑制、肝絶対及び比重量増加並びに小葉中心性/中間帯肝細胞肥大がみられた。また、肝臓中の *CYP2B1* 及び *CYP2B2* 並びに *CYP3A1(3A23)* の遺伝子発現増加、PROD 活性の増加、肝小葉中心性、中間帯

及び周辺帯の3領域における細胞増殖亢進が認められ、これらはスルホキサフロルと同様の反応であった。(参照 79)

(3) 精巣腫瘍の発生機序検討試験

① 血中ホルモン値への影響

ラットを用いた2年間慢性毒性/発がん性併合試験 [11.(2)] において、精巣間細胞腺腫の発生頻度増加が認められたため、雄の Fischer ラット及び SD ラット(各系統とも一群 15 匹)にスルホキサフロルを8週間混餌(原体:0、25、100及び500 ppm:平均検体摂取量は表 66 参照)投与して、経時的に観察する精巣腫瘍の発生機序検討試験が実施された。間細胞腫瘍誘発及び包皮分離遅延の認められた用量である 500 ppm が最高用量として選択された。

表 66 平均検体摂取量

投与群		25 ppm	100 ppm	500 ppm
平均検体摂取量 (mg/kg 体重/日)	Fischer ラット	1.41	5.58	27.8
	SD ラット	1.37	5.59	27.7

いずれの系統においても、500 ppm 投与群で肝絶対及び比重量増加が認められたが、精巣重量には投与に関連した変化はみられなかった。

投与2週時に、各群3匹に¹⁴C-テストステロンを静脈内投与して胆汁中排泄試験が実施された。その結果、¹⁴C-テストステロンの胆汁中排泄率、胆汁中濃度及び血漿中濃度には、検体投与の影響は認められなかった。

投与2、4及び8週時に各群3~12匹から血液を採取し、テストステロン、17β-エストラジオール、プロラクチン及びLHの濃度が測定された。その結果、いずれの変動も持続性ではなく、用量相関性も明らかではないものの、両系統のラットにおいて、25 ppm以上投与群でテストステロン及びLHの増加傾向並びにプロラクチンの減少傾向が認められた。E2はいずれの時期でも検出限界以下であった。

Fischer ラット(各群4匹)を対象として、投与4週の剖検時に精巣のLH受容体の免疫組織化学的検査が実施されたが、LH陽性ライディッヒ細胞数に検体投与の影響は認められなかった。精巣のLH受容体及びプロラクチン受容体の遺伝子発現について、リアルタイムPCR法により調べたところ、500 ppm投与群の投与4週時に、精巣のLH受容体及びプロラクチン受容体の遺伝子発現の減少がみられた。テストステロン産生関連遺伝子(*StAR*、*CYP11a1*、*CYP17a1*、*HSD3b*及び*SDR5a1*)の精巣における発現に影響は認められなかった。(参照 80)

② マイクロダイアリシス法による視床下部のドーパミンに対する影響

SD ラット（雄）を用いて、マイクロダイアリシス法によりスルホキサフロルを 400 μ M 又は 2 mM の用量で視床下部に投与し、ドーパミン並びにその主要代謝物であるジヒドロキシフェニル酢酸（DOPAC）及びホモバニリン酸（HVA）の視床下部基底正中細胞外濃度が測定された。陽性対照として高濃度のカリウム（ K^+ 、50 mM）が同様に投与された。

その結果、スルホキサフロル投与群では細胞外ドーパミン濃度が用量相関的に増加したが、DOPAC 及び HVA 濃度に統計学的有意差は認められなかった。カリウム投与群では細胞外ドーパミン濃度の有意な増加及び HVA 濃度の有意な低下がみられたが、DOPAC 濃度に変化はみられなかった。（参照 88）

<精巣腫瘍の発生機序検討試験のまとめ>

一般的に、ドーパミン作動薬は血中プロラクチンを減少させ、精巣間細胞の LH への応答性を低下させることで、テストステロン産生を抑制する。その結果、LH の上昇をもたらされて、精巣間細胞過形成及び腺腫が誘発されることが知られている。しかし、機序検討試験の結果、本剤は精巣間細胞腺腫発生に関連すると考えられているドーパミンアゴニスト様作用を有する可能性が示唆されたが、確定できる十分な証拠は得られなかった。

（4）新生児死亡及び胎児異常の発生機序検討試験

① ラットを用いた交叉哺育試験

ラットを用いた 2 世代繁殖試験 [12. (1)] において新生児死亡が認められたため、本試験は、この影響が子宮内ばく露によるものか、又は哺乳によるものかを明らかにすることを目的として実施された。

SD ラット（一群雌 32 匹）にスルホキサフロルを交配開始 2 週間前から混餌（原体：0 及び 1,000 ppm）投与し、未処置の雄と交配した。各群の交配雌を里親とドナーの 2 群に分け、里親については自然分娩させて、分娩後速やかに児動物を取り除いた。ドナーについては妊娠 21 日に帝王切開し、得られた児動物を所定の里親に移して哺育させた。その際、各里親には対照群及び検体投与群のドナー由来の児動物をそれぞれ雌雄各 2 匹（一腹児数を 8 とした）を哺育させた。雌動物への投与は哺育 21 日まで継続され、一般毒性影響、血液及び乳汁における薬物動態解析並びに繁殖能及び児動物の生存率について検討された。

1,000 ppm 投与群の母動物の交配前、妊娠期及び哺育期における平均検体摂取量はそれぞれ 81.2、74.5 及び 59.5 mg/kg 体重/日であった。1,000 ppm 投与群の母動物では、体重増加抑制及び摂餌量減少が認められた。妊娠 21 日及び哺育 0 日において、母動物及び児動物におけるスルホキサフロルの血漿中濃度は同等で、哺育 0 日における乳汁中濃度は血漿中濃度の約 1/2 であった（表 67）。

交叉哺育試験の結果、検体投与群のドナー由来の児動物は、対照群及び検体投

与群のいずれの里親に哺育された場合にも哺育4日までに全例が死亡したが、対照群のドナー由来の児動物については、検体投与群の里親に哺育されても生存率に影響は認められなかった（表68）。したがって、児動物に対する検体の影響は、哺乳によるものではなく、子宮内ばく露に起因するものであると考えられた。（参照81）

表67 1,000 ppm 投与群における薬物動態解析結果

試料		妊娠 21 日	哺育 0 日
母動物	血漿中濃度 (µg/g)	27.0	22.4
	乳汁中濃度 (µg/g)		13.3
児動物	血漿中濃度 (µg/g)	雄	24.8
		雌	24.8

表68 交叉哺育試験結果

里親	児動物（由来するドナーの試験群）	結果
対照	対照	影響なし
	1,000 ppm	哺育4日までに全例死亡
1,000 ppm	対照	影響なし
	1,000 ppm	哺育4日までに全例死亡

② ウサギにおける新生児生存率に及ぼす影響試験

ラットを用いた2世代繁殖試験 [12. (1)] において新生児死亡が認められたため、本試験は、ウサギにおける新生児生存率に及ぼす影響を評価するために実施された。

NZW ウサギ（妊娠雌、一群12匹）の妊娠7～28日にスルホキサフロルを混餌（原体：0及び750 ppm）投与して自然分娩させ、哺育4日まで児動物を哺育させた。

その結果、750 ppm 投与群の母動物では、糞排泄の減少、体重増加抑制及び摂餌量の減少がみられたが、児動物の出生後の生存率及び一般状態には検体投与に関連した影響は認められなかった。（参照82）

③ 哺乳類ニコチン性アセチルコリン受容体に対するアゴニスト試験

ラットを用いた発生毒性試験 [12. (2)] において、四肢異常（前肢屈曲及び後肢回旋）並びに骨格異常（屈曲鎖骨）が認められた。これらの影響が胎児神経筋接合部の nAChR に対するアゴニスト作用によるものであるかを検証する目的で、リガンド結合試験及び受容体機能特性解析試験が実施された。（参照83）

a. リガンド結合試験

SD ラット及び NZW ウサギの胎児前肢筋組織並びにヒト胎児腎培養細胞の

nAChR に対するスルホキサフロルの結合性について検討するため、nAChR に対して高度の親和性を持つ放射性リガンドである ^3H -epibatidine (30 nM) と非標識のスルホキサフロル (濃度範囲: 0.3 μM ~30 mM) が結合置換することを利用した拮抗結合試験が実施された。

ラット、ウサギ及びヒトの試料のいずれにおいても、スルホキサフロルの濃度の上昇に伴い、用量相関性のある ^3H -epibatidine の結合置換が認められた。高濃度のスルホキサフロルでは、ほぼ ^3H -epibatidine に置換された。 ^3H -epibatidine に対する最大置換の半分となる濃度 (IC_{50}) を求めた (表 69) ところ、ヒト及びウサギの試料から得られたデータは単結合モデルに当てはまったが、ラット胎児前肢筋のデータは当てはまらなかった。ラット胎児前肢筋のデータは高低異なる親和性を示す結合モデルによく適合した。

表 69 ^3H -epibatidine に対する最大置換の半分となる濃度 (IC_{50}) (mM)

試料	単結合モデル	複次 (2) 結合モデル
ヒト胎児腎培養細胞	0.2	-
ウサギ胎児前肢筋組織	0.4	-
ラット胎児前肢筋組織	2.3	0.01 及び 8.9

b. 受容体機能特性解析試験

ラット胎児若しくは成獣の筋肉又はヒト胎児若しくは成人の筋肉由来 nAChR を発現させたアフリカツメガエルの卵母細胞に、ACh (陽性対照)、スルホキサフロル又は代謝物 D を添加し、二電極のボルテージクランプ法を用いて膜電位が測定された。

その結果、ラット胎児の筋肉由来 nAChR を発現させたアフリカツメガエルの卵母細胞のみが、スルホキサフロルの添加により反応を示した (表 70)。

表 70 nAChR アゴニスト活性 (ACh の最高値反応に対する比率%)

nAChR の種類	スルホキサフロル	代謝物 D
ラット胎児筋肉	39	反応なし
ラット成獣筋肉	反応なし	測定せず
ヒト胎児筋肉	反応なし	測定せず
ヒト成人筋肉	反応なし	測定せず

以上より、スルホキサフロルはラット胎児筋肉の nAChR のアゴニストであることが示されたが、ラット成獣、ヒト胎児及びヒト成人の筋肉における nAChR にはアゴニスト作用を示さなかった。スルホキサフロルの選択的な nAChR のアゴニスト作用は、受容体を構成するサブユニットにおけるアミノ酸配列の差によるものと考えられた。

④ ラット児動物に対するばく露の臨界期検討試験-1

本試験は、ラットにおける胎児異常及び新生児死亡の誘発に関するスルホキサフロルばく露の臨界期を調べる目的で実施された。

SD ラット（一群雌 12 匹）の妊娠 6～16 日（全胚形成期から妊娠 16 日に開始する初期胎動がみられるまでの期間：第一投与群）又は妊娠 16 日～分娩まで（四肢運動の同調の発達を含む分娩までの期間：第二投与群）にスルホキサフロルを混餌（原体：0 及び 1,000 ppm）投与して自然分娩させ、哺育 4 日まで母動物及び児動物の観察が行われた。

試験結果の概要は表 71 に示されている。

母動物では、第一投与群及び第二投与群のいずれにおいても、体重増加抑制及び摂餌量減少が認められたが、児動物では第二投与群においてのみ、低体重、生存率低下に加え、ラットの発生毒性試験 [12. (2)] と同様に、前肢屈曲及び後肢回旋の四肢異常が観察された。この四肢異常の発生頻度は哺育 0 日において最も高く、哺育 1～3 日には徐々に減少し、哺育 4 日には異常はみられなかった（表 72）。哺育 0 日から 4 日まで、四肢異常を示した各児を観察した結果、5 腹の 21 例で四肢異常の回復が確認された。

ラットの発生毒性試験 [12. (2)] では 1,000 ppm 投与群で胎児に観察された蛇行尿管/水尿管及び屈曲鎖骨は、本試験の哺育 4 日の児動物には認められなかった。以上より、スルホキサフロルによって誘発された胎児異常及び新生児死亡に対する発生学的感受性の臨界期は妊娠 16 日から分娩までの間にあり、胎児異常は出生後速やかに回復することが示された。（参照 84）

表 71 臨界期検討試験-1 の結果概要

投与群	第一投与群	第二投与群
投与量	1,000 ppm	1,000 ppm
投与期間	妊娠 6～16 日	妊娠 16 日～分娩
検体摂取量(mg/kg 体重/日)	65.7～86.1	20.8～53.8
血漿中の検体濃度(µg/g)	35.4～40.9(妊娠 16 日)	32.1～43.2(妊娠 21 日)
母動物に対する影響	・ 体重増加抑制及び 摂餌量減少	・ 体重増加抑制及び 摂餌量減少
児動物に対する影響	影響なし	・ 生存率低下 ・ 低体重 ・ 四肢異常(哺育 0～3 日)

表 72 第二投与群の児動物における四肢異常の発生頻度

観察日	哺育0日	哺育1日	哺育2日	哺育3日	哺育4日
前肢屈曲	50/143 ↑ (11/12)	38/119 ↑ (9/12)	6/71 ↑ (4/12)	0/68 (0/12)	0/67 (0/12)
後肢回旋	19/143 ↑ (8/12)	8/119 ↑ (6/12)	2/71 (2/12)	1/68 (1/12)	0/67 (0/12)

注) ()内の数値は腹数を示す。↑ : p<0.05 (Wilcoxon 検定)

⑤ ラット児動物に対するばく露の臨界期検討試験-2

本試験は、ラットにおける胎児異常及び新生児死亡に関するスルホキサフロルばく露の臨界期をより詳細に調べる目的で、臨界期検討試験-1 [14.(4)④] で影響がみられた妊娠16日～分娩までのばく露期間を48時間ずつに分けて実施された。

SDラット(妊娠雌、一群10匹)の妊娠16日午前～18日の午前(第一投与群)、妊娠18日午前～20日午前(第二投与群)及び妊娠20日午前～分娩(第三投与群)までにスルホキサフロルを混餌(原体:0及び1,000ppm)投与して自然分娩させ、哺育4日まで母動物及び児動物を観察した。

試験結果の概要は表73に示されている。

第三投与群の児動物で生存率低下及び四肢異常が認められ、哺育0日には半数以上の腹で前肢屈曲及び後肢回旋が観察されたが、哺育2日にはいずれの四肢異常も認められなかった(表74)。臨界期検討試験-1 [14.(4)④]と同様に、児動物の四肢異常の回復性を解析した結果、6腹の7例で哺育0日から2日の間に回復がみられた。本試験においても、哺育4日の児動物に蛇行尿管/水尿管及び屈曲鎖骨は認められなかった。

以上より、スルホキサフロルによって誘発された胎児異常及び新生児死亡に対する発生学的感受性の臨界期は妊娠20日から分娩までの間にあり、胎児異常は出生後速やかに回復することが示された。(参照85)

表 73 臨界期検討試験-2の結果概要

投与群	第一投与群	第二投与群	第三投与群
投与量	1,000 ppm	1,000 ppm	1,000 ppm
投与期間	妊娠 16~18 日	妊娠 18~20 日	妊娠 20 日~分娩
検体摂取量 (mg/kg 体重/日)	63.9	42.5	35.7
検体の血漿中濃度 ($\mu\text{g/g}$)	16.4~33.3 (妊娠 18 日)	23.0~30.2 (妊娠 20 日)	16.1(妊娠 22 日) 5.41~6.69(哺育 0 日)
母動物に対する影響	・体重増加抑制及び 摂餌量減少	・体重増加抑制及び 摂餌量減少	・体重増加抑制傾向 及び摂餌量減少
児動物に対する影響	影響なし	影響なし	・生存率低下 ・四肢異常 (哺育 0 及び 1 日)

表 74 第三投与群の児動物における四肢異常の発生頻度

観察日	哺育 0 日	哺育 1 日	哺育 2 日	哺育 3 日	哺育 4 日
前肢屈曲	7/96 \uparrow (4/8)	4/96 (3/8)	0/86 (0/8)	0/86 (0/8)	0/86 (0/8)
後肢回旋	11/96 \uparrow (6/8)	5/96 (2/8)	0/86 (0/8)	0/86 (0/8)	0/86 (0/8)

注) ()内の数値は腹数を示す。 \uparrow : $p < 0.05$ (Wilcoxon 検定)

臨界期検討試験-1 及び-2 [14. (4)④及び⑤] の結果から、スルホキサフロルによって誘発された胎児異常及び新生児死亡に対する発生学的感受性の臨界期は分娩直前にあり、胎児異常は出生後速やかに回復することが示された。これらの結果より、分娩直前に機能発現が発達する胎児筋肉の nAChR に対する薬理作用によって、胎児異常及び新生児死亡を誘発することが示唆された。

⑥ ラット新生児の横隔神経-片側横隔膜に対する影響試験

哺乳類の nAChR に対するアゴニスト試験 [14. (4)③] により、本剤はラット胎児筋肉の nAChR のアゴニストである一方で、ラット成獣並びにヒト胎児及び成人の筋肉にはアゴニスト作用を持たないことが示された。そこで、本試験では呼吸に影響する横隔膜への作用を調べる目的で、横隔神経-片側横隔膜に対する影響試験が実施された。

SD ラットの新生児 (生後 0 日) から採取した横隔神経-片側横隔膜の標本を生理食塩水で灌流し、筋腱に取り付けたミオグラフィワイヤーを用いて筋緊張を記録した。陽性対照物質として ACh、ニコチン拮抗薬としてツボクラリンが用いられた。

その結果、検体添加で可逆的な収縮が認められ、添加を延長すると持続的な拘縮が観察された。拘縮に付随して横隔膜神経誘発の筋攣縮が減少し、呼吸阻害又は四肢筋肉の異常 (前肢屈曲及び後肢回旋) が引き起こされる可能性が示唆され

た。(参照 86)

⑦ ラット胎児肺の病理組織学的検査

ラットの新生児死亡が、肺組織における病理組織学的変化によるものかを確認するために、ラットを用いた発生毒性試験[12.(2)]で得られた対照群及び 1,000 ppm 投与群の胎児を用いて、気管及び肺の病理組織学的検査が実施された。その結果、ラット新生児死亡の原因と考えられる形態学的異常は認められなかった。(参照 87)

<新生児死亡及び胎児異常の発生機序検討試験のまとめ>

以上の機序検討試験の結果、次のような知見が得られた。①本剤はラット胎児筋肉の nAChR に結合して受容体を活性化させた。②本剤の投与でラット兎動物の横隔膜に可逆的な拘縮が認められた。③投与の延長により、ラット兎動物の横隔膜筋に持続的な筋肉拘縮がみられた。④胎児異常が発現するのは妊娠 20～22 日にばく露した場合のみであった。分娩直前である妊娠 21～22 日は、ラットの胎児筋肉の nAChR 機能が発現する時期と一致していた。したがって、ラットの繁殖試験及び発生毒性試験で認められた胎児異常は、胎児筋肉の nAChR を介して発現すると考えられるが、この発現はラット特異的であり、ヒトには外挿されない変化である可能性が高いと考えられた。新生児死亡については詳細な機序は不明であるが、本剤の子宮内ばく露による nAChR に対する薬理作用が関連していると考えられた。

Ⅲ. 食品健康影響評価

参照に挙げた資料を用いて、農薬「スルホキサフロル」の食品健康影響評価を実施した。第2版の改訂に当たっては、厚生労働省から、作物残留試験（国内：未成熟とうもろこし、もも等、海外：アーティチョーク、マンゴー等）の成績等が新たに提出された。

¹⁴Cで標識したスルホキサフロルを用いた動物体内運命試験の結果、ラットに経口投与されたスルホキサフロルの体内吸収率は、投与後168時間で少なくとも92.0%と算出された。組織への蓄積性は認められなかった。排泄は速やかであり、主に尿中に排泄された。尿中放射能の主要成分は未変化のスルホキサフロルで、ほかに代謝物Cが少量検出された。糞中ではスルホキサフロルのみが同定された。畜産動物（ヤギ及びニワトリ）では、肝臓において代謝物Kが10%TRRを超えて検出された。

¹⁴Cで標識したスルホキサフロルを用いた植物体内運命試験の結果、植物体内において10%TRRを超えて検出された代謝物はD、E及びFであった。

国内におけるスルホキサフロル並びに代謝物B、D及びGを分析対象化合物とした作物残留試験の結果、各化合物の可食部における最大残留値はしそ（葉）の8.78 mg/kg（スルホキサフロル）、しそ（葉）の0.45 mg/kg（代謝物B）、チンゲンサイの0.66 mg/kg（代謝物D）及びみかん（果皮）の0.12 mg/kg（代謝物G）であった。

海外におけるスルホキサフロルを分析対象化合物とした作物残留試験の結果、最大残留値はほうれんそう（葉）の3.26 mg/kgであった。

海外における畜産物残留試験の結果、スルホキサフロルの最大残留値は乳牛で肝臓の3.69 µg/g、産卵鶏で肝臓の1.14 µg/gであった。

各種毒性試験結果から、スルホキサフロル投与による影響は、主に肝臓（重量増加、肝細胞肥大等）及び精巣（重量増加等）に認められた。発達神経毒性、免疫毒性及び遺伝毒性は認められなかった。

発がん性試験において、雄ラットで肝細胞腺腫及び精巣間細胞腺腫、雌雄マウスで肝細胞腺腫及び肝細胞癌の発生頻度増加が認められた。機序検討試験の結果、肝腫瘍はフェノバルビタール誘導型の核内受容体介在性の機序により誘発されたものであることが示唆された。精巣間細胞腺腫の発生機序については確定できる十分な証拠は得られなかったが、ドーパミンアゴニスト様作用による可能性が示唆された。したがって、腫瘍の発生機序はいずれも遺伝毒性によるものとは考え難く、評価に当たり閾値を設定することは可能であると判断された。

繁殖試験においてラットの新生児死亡が認められ、発生毒性試験においてラット胎児の四肢異常等が、母体毒性がみられる用量で認められた。機序検討試験の結果、これらの異常はいずれもラット胎児期に特異的に発現するニコチン受容体に起因する可能性が考えられたため、ヒトでこれらの異常が発現する可能性は低いと考えられた。

植物体において代謝物 D、E 及び F が、畜産動物において K が 10%TRR を超えて検出されたが、D 及び K の毒性はスルホキサフロルと比較して弱く、遺伝毒性試験結果は陰性であったこと、E 及び F は B の抱合体であり、B の毒性もスルホキサフロルと比較して弱く、遺伝毒性試験結果は陰性であったことから、これらの代謝物はばく露評価対象物質には含めないこととし、農産物及び畜産物中のばく露評価対象物質をスルホキサフロル（親化合物のみ）と設定した。

各試験における無毒性量等は表 75 に、単回経口投与等により惹起されると考えられる毒性影響等は表 76 にそれぞれ示されている。

ラット生殖発生毒性に関連した各種機序試験より、ラットの胎児及び児動物に観察された毒性は、ラット特異的でありヒトには外挿されない可能性が高いことから、ヒトが単回経口投与等により惹起される毒性影響等とは考えられないと判断した。

食品安全委員会は、各試験で得られた無毒性量のうち最小値は、ラットを用いた 2 年間慢性毒性/発がん性併合試験の 4.25 mg/kg 体重/日であったことから、これを根拠として、安全係数 100 で除した 0.042 mg/kg 体重/日を許容一日摂取量（ADI）と設定した。

また、スルホキサフロルの単回経口投与等により生ずる可能性のある毒性影響に対する無毒性量のうち最小値は、ラットを用いた急性神経毒性試験の 25 mg/kg 体重であったことから、これを根拠として、安全係数 100 で除した 0.25 mg/kg 体重を急性参照用量（ARfD）と設定した。

ADI	0.042 mg/kg 体重/日
(ADI 設定根拠資料)	慢性毒性/発がん性併合試験
(動物種)	ラット
(期間)	2 年間
(投与方法)	混餌
(無毒性量)	4.25 mg/kg 体重/日
(安全係数)	100
ARfD	0.25 mg/kg 体重
(ARfD 設定根拠資料)	急性神経毒性試験
(動物種)	ラット
(期間)	単回
(投与方法)	強制経口
(無毒性量)	25 mg/kg 体重
(安全係数)	100

表 75 各試験における無毒性量等

動物種	試験	投与量 (mg/kg 体重/日)	無毒性量 (mg/kg 体重/日)	最小毒性量 (mg/kg 体重/日)	備考 ¹⁾
ラット	90 日間 亜急性毒性、 免疫毒性及 び神経毒性 併合試験	0、100、750、1,500 ppm	雄：6.36 雌：6.96	雄：47.6 雌：51.6	雌雄：肝細胞肥大等 (免疫毒性及び亜急性神経毒性は認められない)
		雄：0、6.36、47.6、 94.9 雌：0、6.96、51.6、 101			
	2 年間 慢性毒性/ 発がん性 併合試験	雄：0、25、100、 500 ppm 雌：0、25、100、 750 ppm	雄：4.25 雌：5.13	雄：21.3 雌：39.0	雄：精巣絶対及び比 重量増加等 雌：変異肝細胞巣等 肝細胞腺腫及び精 巣間細胞腺腫発生 頻度増加(雄)
		雄：0、1.04、4.25、 21.3 雌：0、1.28、5.13、 39.0			
	2 世代 繁殖試験	0、25、100、400 ppm	親動物 P 雄：6.07 P 雌：30.5 F ₁ 雄：6.86 F ₁ 雌：34.3	親動物 P 雄：24.6 P 雌：- F ₁ 雄：28.1 F ₁ 雌：-	親動物 雄：肝絶対及び比 重量増加等 雌：毒性所見なし 児動物：生児出産率 低下等 (繁殖能に対する影 響は認められない)
		P 雄：0、1.52、 6.07、24.6 P 雌：0、1.91、 7.82、30.5 F ₁ 雄：0、1.74、 6.86、28.1 F ₁ 雌：0、2.11、 8.39、34.3	児動物 P 雄：6.07 P 雌：7.82 F ₁ 雄：6.86 F ₁ 雌：8.39	児動物 P 雄：24.6 P 雌：30.5 F ₁ 雄：28.1 F ₁ 雌：34.3	
発生毒性 試験	0、25、150、1,000 ppm	母動物：11.5 胎児：11.5	母動物：70.2 胎児：70.2	母動物：体重増加抑 制等 胎児：四肢異常等	
	0、1.95、11.5、 70.2				
発達神経 毒性試験	0、25、100、400 ppm	母動物 妊娠期：27.7 哺育期：29.8	母動物 妊娠期：- 哺育期：-	母動物：毒性所見な し 児動物：出生から生 後 4 日までの生存 率低下等 (発達神経毒性は認 められない)	
	妊娠期：0、1.8、 7.1、27.7 哺育期：0、1.9、 7.6、29.8	児動物 妊娠期：7.1 哺育期：7.6	児動物 妊娠期：27.7 哺育期：29.8		

動物種	試験	投与量 (mg/kg 体重/日)	無毒性量 (mg/kg 体重/日)	最小毒性量 (mg/kg 体重/日)	備考 ¹⁾
マウス	90日間 亜急性 毒性試験	雄：0、100、750、 1,250 ppm 雌：0、100、1,500、 3,000 ppm	雄：12.8 雌：16.2	雄：98.0 雌：247	雌雄：肝絶対及び比 重量増加等
		雄：0、12.8、98.0、 166 雌：0、16.2、247、 489			
マウス	18か月間 発がん性 試験	雄：0、25、100、 750 ppm 雌：0、25、250、 1,250 ppm	雄：10.4 雌：33.9	雄：79.6 雌：176	雌雄：肝絶対及び比 重量増加等 肝細胞腺腫及び肝 細胞癌発生頻度増 加(雌雄)
		雄：0、2.54、10.4、 79.6 雌：0、3.43、33.9、 176			
ウサギ	発生毒性 試験	0、30、150、750 ppm ----- 0、1.33、6.55、 31.9	母動物：6.55 胎児：31.9	母動物：31.9 胎児：-	母動物：体重増加抑 制等 胎児：毒性所見なし (催奇形性は認めら れない)
イヌ	90日間 亜急性 毒性試験	0、1、3、10/6 ²⁾	雌雄：6	雌雄：10	雌雄：体重及び摂餌 量減少
	1年間慢性 毒性試験	0、1、3、6	雌雄：6	雌雄：-	雌雄：毒性所見なし

-：最小毒性量は設定できなかった。

¹⁾：備考には最小毒性量で認められた毒性所見の概要を示した。

²⁾：10 mg/kg 体重/日投与群の雌雄において、投与第1週に体重及び摂餌量の減少が認められ、最大耐量を超えたと判断されたため、投与5日目から投与量が6 mg/kg 体重/日に引き下げられた。

表 76 単回経口投与等により生ずる可能性のある毒性影響等

動物種	試験	投与量 (mg/kg 体重又は mg/kg 体重/日)	無毒性量及び急性参照用量設定に 関連するエンドポイント ¹⁾ (mg/kg 体重又は mg/kg 体重/日)
ラット	一般薬理試験 (一般状態)	0、250、500、750	雌雄：250 雌雄：受動性、毛づくろい、反応性、自発運動、体姿勢及び呼吸数の抑制等
	急性神経毒性試験	0、2.5、7.5、25、75、750	雌雄：25 雌雄：自発運動量減少
マウス	一般薬理試験 (一般状態)	0、125、250、500	雌雄：125 雌雄：自発運動及び正向反射の抑制等
ARfD			NOAEL：25 SF：100 ARfD：0.25
ARfD 設定根拠資料			ラット急性神経毒性試験

ARfD：急性参照用量 SF：安全係数 NOAEL：無毒性量

¹⁾：最小毒性量で認められた主な毒性所見を記した。

<別紙1：代謝物/分解物略称>

記号	略称	化学名
B	X11721061 アルコール体	1-[6-(トリフルオロメチル)ピリジン-3-イル] エタノール
C	Bの グルクロン酸抱合体	1-[6-(トリフルオロメチル)ピリジン-3-イル]エチル ヘキソピラヌロネート
D	X11719474 ウレア体	1-[メチル(オキシド){1-[6-(トリフルオロメチル) ピリジン-3-イル]エチル}-λ ⁶ -スルファニリデン]ウレア 別名：N-(メチル)オキシド{1-[6-(トリフルオロメチル) ピリジン-3-イル]エチル}-λ ⁴ -スルファニリデン)ウレア
E	X11863595 Bのグルコース抱合体	1-[6-(トリフルオロメチル)ピリジン-3-イル]エチル ヘキソピラノシド
F	X11889781 Bのグルコース/ マロニル抱合体	1-[6-(トリフルオロメチル)ピリジン-3-イル]エチル 6-O-(カルボキシアセチル)ヘキソピラノシド
G	X11519540	5-[1-(メチルスルホニル)エチル]-2-(トリフルオロメチル) ピリジン
H	X11579457	5-[1-(S-メチルスルホンイミドイル)エチル]-2- (トリフルオロメチル)ピリジン
J	X11718922	1-[6-(トリフルオロメチル)ピリジン-3-イル]エタノン
K	X11556066	5-エチル-2-(トリフルオロメチル)ピリジン 別名：1-[6-(トリフルオロメチル)ピリジン-3-イル]エタン

<別紙2：検査値等略称>

略称	名称
ACh	アセチルコリン
AhR	アリルヒドロカーボン受容体
ai	有効成分量 (active ingredient)
Alb	アルブミン
ALP	アルカリホスファターゼ
ALT	アラニンアミノトランスフェラーゼ [=グルタミン酸ピルビン酸トランスアミナーゼ (GPT)]
AST	アスパラギン酸アミノトランスフェラーゼ [=グルタミン酸オキサロ酢酸トランスアミナーゼ (GOT)]
AUC	薬物濃度曲線下面積
BrdU	5-ブロモ-2'-デオキシウリジン
BROD	ベンジルオキシレゾルフィン <i>O</i> -ベンジラーゼ
CAR	恒常性アンドロスタン受容体の同義語 (constitutively active receptor)
Chol	コレステロール
C _{max}	最高濃度
CYP	チトクローム P450 アイソザイム
E2	17β-エストラジオール
EROD	エトキシレゾルフィン <i>O</i> -デエチラーゼ
FOB	機能観察総合検査
GGT	γ-グルタミルトランスフェラーゼ [=γ-グルタミルトランスぺプチダーゼ (γ-GTP)]
Glob	グロブリン
Hb	ヘモグロビン (血色素量)
Ht	ヘマトクリット値 [=血中血球容積 (PCV)]
LC ₅₀	半数致死濃度
LD ₅₀	半数致死量
LH	黄体形成ホルモン
MC	メチルセルロース
nAChR	ニコチン性アセチルコリン受容体
PHI	最終使用から収穫までの日数
PLT	血小板数
PPARα	ペルオキシソーム増殖剤活性化受容体α
PROD	ペントキシレゾルフィン <i>O</i> -デペンチラーゼ
PXR	プレグナン X 受容体
RBC	赤血球数
T _{1/2}	消失半減期

TAR	総投与（処理）放射能
T.Chol	総コレステロール
TG	トリグリセリド
TP	総蛋白質
T _{max}	最高濃度到達時間
TRR	総残留放射能

<別紙3：作物残留試験成績（国内）>

作物名 (栽培形態) (分析部位) 実施年度	試験ほ 場数	使用量 (g ai/ha)	回数	PHI (日)	残留値 (mg/kg)							
					スルホキサフロル		D		B		G	
					最高値	平均値	最高値	平均値	最高値	平均値	最高値	平均値
水稲 (露地) (玄米) 2010年度	2	150 ^{SC}	3	3*	0.36	0.36	0.01	0.01	0.04	0.04		
				7	0.35	0.34	0.01	0.01	0.04	0.04		
				14	0.44	0.44	0.02	0.02	0.05	0.04		
			3	3*	0.35	0.35	<0.01	<0.01	0.02	0.02		
				7	0.45	0.45	<0.01	<0.01	0.02	0.02		
				14	0.35	0.34	<0.01	<0.01	0.02	0.02		
水稲 (露地) (稲わら) 2010年度	2	150 ^{SC}	3	3*	3.39	3.38	0.50	0.49	0.09	0.08		
				7	0.57	0.56	0.14	0.14	0.05	0.04		
				14	0.37	0.37	0.28	0.28	0.04	0.04		
			3	3*	8.10	7.98	0.34	0.33	0.06	0.06		
				7	1.85	1.82	0.20	0.20	0.06	0.06		
				14	0.62	0.60	0.13	0.12	0.05	0.04		
水稲 (露地) (玄米) 2012年度	2	146 ^{SC}	3	7	0.48	0.48	0.02	0.02	0.02	0.02		
				14	0.22	0.22	0.01	0.01	<0.01	<0.01		
				21	0.03	0.02	<0.01	<0.01	<0.01	<0.01		
				28	<0.01	<0.01	<0.01	<0.01	<0.01	<0.01		
				35	<0.01	<0.01	<0.01	<0.01	<0.01	<0.01		
				42	<0.01	<0.01	0.01	0.01	<0.01	<0.01		
			3	7	0.25	0.24	<0.01	<0.01	0.03	0.03		
				14	0.31	0.30	<0.01	<0.01	0.03	0.03		
				21	0.14	0.14	<0.01	<0.01	0.01	0.01		
				28	0.05	0.05	<0.01	<0.01	<0.01	<0.01		
				35	<0.01	<0.01	<0.01	<0.01	<0.01	<0.01		
				42	<0.01	<0.01	<0.01	<0.01	<0.01	<0.01		
水稲 (露地) (稲わら) 2012年度	1	146 ^{SC}	3	7	1.49	1.46	0.50	0.48	0.09	0.09		
				14	0.27	0.26	0.12	0.12	0.07	0.06		
				21	0.03	0.03	0.04	0.04	0.06	0.06		
				28	<0.01	<0.01	0.04	0.04	0.04	0.04		
				35	<0.01	<0.01	0.05	0.04	0.03	0.02		
				42	<0.01	<0.01	0.07	0.07	0.02	0.02		

作物名 (栽培形態) (分析部位) 実施年度	試験ほ 場数	使用量 (g ai/ha)	回数	PHI (日)	残留値 (mg/kg)								
					スルホキサフロル		D		B		G		
					最高値	平均値	最高値	平均値	最高値	平均値	最高値	平均値	
水稲 (露地) (稲わら) 2014年度	1	100-103* ^{SC}	3	7	0.65	0.64	0.08	0.08	0.04	0.04	/	/	
				14	0.16	0.16	0.03	0.03	0.03	0.03			
				21	0.06	0.06	0.01	0.01	0.03	0.03			
				28	0.01	0.01	<0.01	<0.01	0.02	0.02			
				35	<0.01	<0.01	<0.01	<0.01	0.02	0.02			
	1	100 ^{SC}	3	7	0.96	0.96	0.08	0.08	0.05	0.05	/	/	
				14	0.40	0.40	0.05	0.04	0.03	0.03			
				21	0.03	0.03	0.03	0.02	0.01	0.01			
				28	0.02	0.02	0.03	0.02	0.01	0.01			
				35	<0.01	<0.01	0.02	0.02	<0.01	<0.01			
水稲 (露地) (粳米) 2014年度	1	100-103* ^{SC}	3	7	1.36	1.35	0.02	0.02	0.08	0.08	/	/	
				14	0.94	0.92	0.03	0.02	0.08	0.08			
				21	0.80	0.78	0.02	0.02	0.09	0.09			
				28	0.27	0.27	<0.01	<0.01	0.07	0.06			
				35	0.10	0.10	<0.01	<0.01	0.04	0.04			
	1	100 ^{SC}	3	7	1.54	1.52	0.04	0.04	0.08	0.08	/	/	
				14	0.77	0.75	0.03	0.03	0.06	0.06			
				21	0.12	0.12	0.02	0.02	0.01	0.01			
				28	0.10	0.10	0.02	0.02	0.01	0.01			
				35	<0.01	<0.01	0.02	0.02	<0.01	<0.01			
水稲 ^a (露地) (玄米) 2015年度	3		3	7	0.07	0.07	<0.01	<0.01	0.03	0.03	/	/	
				14	0.13	0.12	<0.01	<0.01	0.06	0.06			
				21	0.11	0.11	<0.01	<0.01	0.09	0.09			
				28	0.10	0.10	<0.01	<0.01	0.10	0.10			
	3			3	7	0.07	0.07	<0.01	<0.01	0.04	0.04	/	/
					14	0.15	0.14	<0.01	<0.01	0.06	0.06		
					21	0.10	0.10	<0.01	<0.01	0.07	0.07		
					28	0.03	0.03	<0.01	<0.01	0.03	0.03		
	3			3	7	0.09	0.09	<0.01	<0.01	0.05	0.05	/	/
					14	0.07	0.07	<0.01	<0.01	0.04	0.04		
					21	0.03	0.02	<0.01	<0.01	0.04	0.04		
					28	<0.01	<0.01	<0.01	<0.01	0.01	0.01		

作物名 (栽培形態) (分析部位) 実施年度	試験ほ 場数	使用量 (g ai/ha)	回数	PHI (日)	残留値 (mg/kg)								
					スルホキサフロル		D		B		G		
					最高値	平均値	最高値	平均値	最高値	平均値	最高値	平均値	
水稲 ^a (露地) (玄米) 2015年度	1	100 ^{SC}	3	7	0.11	0.11	<0.01	<0.01	0.05	0.05	/	/	
				14	0.11	0.10	<0.01	<0.01	0.06	0.05			
				21	0.01	0.01	<0.01	<0.01	0.03	0.03			
				28	<0.01	<0.01	<0.01	<0.01	0.02	0.02			
水稲 ^a (露地) (稲わら) 2015年度	4	100 ^{SC}	3	7	0.14	0.14	0.02	0.02	0.27	0.26	/	/	
				7	0.08	0.08	0.03	0.03	0.14	0.14			
				7	0.20	0.19	0.05	0.04	0.26	0.26			
				7	1.89	1.82	0.17	0.17	0.37	0.36			
水稲 ^a (露地) (粳米) 2015年度	4	100 ^{SC}	3	7	0.71	0.70	<0.01	<0.01	0.05	0.04	/	/	
				7	0.72	0.71	0.01	0.01	0.14	0.13			
				7	0.73	0.73	0.02	0.02	0.28	0.28			
				7	1.49	1.46	0.04	0.04	0.50	0.50			
水稲 ^a (露地) (玄米) 2015年度	3	100 ^{SC}	3	7	0.12	0.12	<0.01	<0.01	0.09	0.09	/	/	
				14	0.08	0.08	<0.01	<0.01	0.07	0.06			
				21	0.09	0.09	<0.01	<0.01	0.09	0.09			
				28	0.06	0.06	<0.01	<0.01	0.09	0.09			
			3	7	0.05	0.05	<0.01	<0.01	0.03	0.02	/	/	
					14	0.10	0.10	<0.01	<0.01	0.06			0.06
					21	0.07	0.07	<0.01	<0.01	0.05			0.04
					28	0.07	0.07	<0.01	<0.01	0.06			0.06
			3	7	0.06	0.06	<0.01	<0.01	0.04	0.04	/	/	
					14	0.09	0.08	<0.01	<0.01	0.06			0.06
					21	0.08	0.08	<0.01	<0.01	0.05			0.05
					28	0.16	0.16	<0.01	<0.01	0.15			0.15

作物名 (栽培形態) (分析部位) 実施年度	試験ほ 場数	使用量 (g ai/ha)	回数	PHI (日)	残留値 (mg/kg)							
					スルホキサフロル		D		B		G	
					最高値	平均値	最高値	平均値	最高値	平均値	最高値	平均値
水稲 ^a (露地) (稲わら) 2015年度	3	100 ^{SC}	3	7	0.77	0.75	0.08	0.08	0.12	0.12	/	/
				14	0.25	0.24	0.04	0.04	0.12	0.12		
				21	0.06	0.06	0.03	0.03	0.05	0.05		
				28	0.14	0.14	0.04	0.04	0.10	0.10		
			3	7	0.16	0.16	0.05	0.05	0.04	0.04	/	/
				14	0.05	0.05	0.03	0.03	0.06	0.06		
				21	0.02	0.02	0.03	0.03	0.05	0.04		
				28	0.02	0.02	0.02	0.02	0.05	0.05		
			3	7	0.18	0.18	0.05	0.05	0.06	0.06	/	/
				14	0.09	0.09	0.04	0.04	0.10	0.10		
				21	0.05	0.04	0.02	0.02	0.05	0.05		
				28	0.05	0.05	0.03	0.03	0.15	0.14		
水稲 ^a (露地) (粳米) 2015年度	3	100 ^{SC}	3	7	1.28	1.26	0.02	0.02	0.19	0.19	/	/
				14	1.40	1.37	0.03	0.03	0.30	0.30		
				21	0.40	0.38	0.02	0.02	0.11	0.11		
				28	0.45	0.44	0.03	0.03	0.30	0.30		
			3	7	0.35	0.34	<0.01	<0.01	0.06	0.06	/	/
				14	0.58	0.57	<0.01	<0.01	0.11	0.11		
				21	0.39	0.38	<0.01	<0.01	0.11	0.10		
				28	0.32	0.32	<0.01	<0.01	0.17	0.16		
			3	7	0.46	0.46	0.01	0.01	0.08	0.08	/	/
				14	0.55	0.54	0.02	0.02	0.11	0.10		
				21	0.46	0.45	0.02	0.02	0.11	0.11		
				28	0.75	0.74	0.02	0.02	0.34	0.34		
飼料用稲 ^a (露地) (植物体全体) 2016年度	1	140 ^{SC}	3	7	1.50	1.48	0.24	0.24	0.33	0.32	/	/
				14	0.38	0.38	0.08	0.08	0.33	0.32		
				21	0.07	0.06	0.02	0.02	0.22	0.22		
	1	133 ^{SC}	3	7	0.56	0.56	0.06	0.06	0.23	0.23	/	/
				14	0.33	0.33	0.05	0.05	0.27	0.26		
				21	0.07	0.07	0.04	0.04	0.18	0.18		

作物名 (栽培形態) (分析部位) 実施年度	試験ほ 場数	使用量 (g ai/ha)	回数	PHI (日)	残留値 (mg/kg)							
					スルホキサフロル		D		B		G	
					最高値	平均値	最高値	平均値	最高値	平均値	最高値	平均値
未成熟 とうもろこし ^a (露地) (種子) 2015年度	1	91.2 ^{SC}	3	1	<0.01	<0.01	<0.01	<0.01	<0.01	<0.01	/	/
				3	<0.01	<0.01	<0.01	<0.01	<0.01			
				7	<0.01	<0.01	<0.01	<0.01	<0.01			
だいず ^a (露地) (乾燥子実) 2015年度	2	200 ^{SC}	3	14	0.16	0.16	0.03	0.03	0.01	0.01	/	/
				21	0.34	0.34	0.05	0.04	0.02	0.02		
				28	0.46	0.46	0.06	0.06	0.03	0.03		
				42	0.29	0.28	0.03	0.03	0.03	0.03		
				56	0.14	0.14	0.03	0.03	0.02	0.02		
	2	180-188 ^{SC}	3	14	0.03	0.02	<0.01	<0.01	0.01	0.01	/	/
				21	0.16	0.16	<0.01	<0.01	0.02	0.02		
				28	0.29	0.28	0.02	0.02	0.02	0.02		
				42	0.38	0.36	0.06	0.05	0.02	0.02		
				56	0.11	0.10	0.06	0.06	0.01	0.01		
だいず ^a (露地) (乾燥子実) 2016年度	2	200 ^{SC}	3	14	0.13	0.13	<0.01	<0.01	0.01	0.01	/	/
				21	0.23	0.23	0.01	0.01	0.02	0.02		
				28	0.55	0.54	0.03	0.03	0.03	0.03		
				35	0.44	0.42	0.03	0.03	0.03	0.03		
				42	0.07	0.07	0.02	0.02	0.01	0.01		
				49	0.42	0.42	0.05	0.04	0.03	0.03		
				56	0.06	0.06	0.04	0.04	0.02	0.02		
				2	167 ^{SC}	3	14	<0.01	<0.01	<0.01		
	21	0.02	0.02				<0.01	<0.01	<0.01	<0.01		
	28	0.10	0.10				<0.01	<0.01	<0.01	<0.01		
	35	0.21	0.21				0.01	0.01	0.01	0.01		
	42	0.39	0.38				0.03	0.03	0.03	0.03		
	49	0.36	0.35				0.03	0.03	0.03	0.03		
	56	0.25	0.24				0.03	0.02	0.03	0.02		

作物名 (栽培形態) (分析部位) 実施年度	試験ほ 場数	使用量 (g ai/ha)	回数	PHI (日)	残留値 (mg/kg)							
					スルホキサフロル		D		B		G	
					最高値	平均値	最高値	平均値	最高値	平均値	最高値	平均値
だいず ^a (露地) (乾燥子実) 2016年度	2	167 ^{SC}	3	14	0.13	0.13	0.06	0.06	0.02	0.02	/	/
				21	0.16	0.16	0.06	0.06	0.02	0.02		
				28	0.19	0.19	0.07	0.06	0.03	0.03		
				35	0.23	0.22	0.05	0.05	0.05	0.04		
				42	0.20	0.20	0.05	0.05	0.05	0.05		
				49	0.14	0.14	0.03	0.03	0.04	0.04		
				56	0.05	0.04	0.02	0.02	0.02	0.02		
	2	155-160 ^{SC}	3	14	0.10	0.10	<0.01	<0.01	<0.01	<0.01	/	/
				21	0.26	0.25	0.01	0.01	0.01	0.01		
				28	0.46	0.44	0.02	0.02	0.02	0.02		
				35	0.57	0.56	0.04	0.04	0.02	0.02		
				42	0.50	0.49	0.04	0.04	0.03	0.03		
				49	0.34	0.34	0.04	0.04	0.03	0.03		
				56	0.25	0.24	0.04	0.04	0.03	0.03		
いんげんまめ ^a (露地) (乾燥子実) 2017年度	2	80.5 ^{WG} 、 91 ^{WG}	3	14	0.02	0.02	<0.01	<0.01	0.01	0.01	/	/
				21	0.02	0.02	<0.01	<0.01	0.02	0.02		
				28	0.02	0.02	<0.01	<0.01	0.01	0.01		
				35	0.01	0.01	<0.01	<0.01	0.02	0.02		
				42	<0.01	<0.01	<0.01	<0.01	0.02	0.02		
				49	<0.01	<0.01	<0.01	<0.01	0.02	0.02		
				56	<0.01	<0.01	<0.01	<0.01	0.02	0.02		
	2	80.5 ^{WG} 、 90 ^{WG}	3	14	0.02	0.02	<0.01	<0.01	0.03	0.03	/	/
				21	0.02	0.02	<0.01	<0.01	0.04	0.04		
				28	0.01	0.01	<0.01	<0.01	0.04	0.04		
				35	<0.01	<0.01	<0.01	<0.01	0.05	0.05		
				42	<0.01	<0.01	<0.01	<0.01	0.04	0.04		
				49	<0.01	<0.01	<0.01	<0.01	0.03	0.03		
				56	<0.01	<0.01	0.01	0.01	0.02	0.02		

作物名 (栽培形態) (分析部位) 実施年度	試験ほ 場数	使用量 (g ai/ha)	回数	PHI (日)	残留値 (mg/kg)							
					スルホキサフロル		D		B		G	
					最高値	平均値	最高値	平均値	最高値	平均値	最高値	平均値
てんさい (露地) (根部) 2013年度	1	100 ^{WG}	3	7	<0.01	<0.01	<0.01	<0.01	<0.01	<0.01		
				14	<0.01	<0.01	<0.01	<0.01	<0.01			
				21	<0.01	<0.01	<0.01	<0.01	<0.01			
				28	<0.01	<0.01	<0.01	<0.01	<0.01			
	1	104 ^{WG}	3	7	<0.01	<0.01	<0.01	<0.01	<0.01	<0.01		
				14	<0.01	<0.01	<0.01	<0.01	<0.01			
				21	<0.01	<0.01	<0.01	<0.01	<0.01			
				28	<0.01	<0.01	<0.01	<0.01	<0.01			
てんさい (露地) (根部) 2014年度	1	100 ^{WG}	3	7	<0.01	<0.01	<0.01	<0.01	<0.01	<0.01		
だいこん (露地) (根部) 2010年度	2	119 ^{SC}	3	1	0.01	0.01	<0.01	<0.01	<0.01	<0.01		
				3	<0.01	<0.01	<0.01	<0.01	<0.01			
				7	<0.01	<0.01	<0.01	<0.01	<0.01			
		95 ^{SC}	3	1	0.05	0.05	0.02	0.02	<0.01	<0.01		
				3	0.04	0.04	0.03	0.03	<0.01	<0.01		
				7	0.03	0.03	0.03	0.03	<0.01	<0.01		
だいこん (露地) (葉部) 2010年度	2	119 ^{SC}	3	1	5.01	4.86	0.39	0.39	0.02	0.02		
				3	1.40	1.38	0.12	0.12	0.02	0.02		
				7	0.66	0.66	0.09	0.08	0.04	0.04		
		95 ^{SC}	3	1	0.84	0.84	0.09	0.09	0.01	0.01		
				3	0.45	0.44	0.07	0.07	0.01	0.01		
				7	0.40	0.40	0.12	0.12	0.02	0.02		
はくさい (露地) (茎葉) 2012年度	2	91.2-119 ^{SC}	3	3	0.04	0.04	<0.01	<0.01	<0.01	<0.01		
				7	0.02	0.02	<0.01	<0.01	<0.01	<0.01		
				14	0.01	0.01	<0.01	<0.01	<0.01	<0.01		
				21	0.01	0.01	0.01	0.01	<0.01	<0.01		
		133 ^{SC}	3	3	0.57	0.56	0.06	0.06	0.01	0.01		
				7	0.18	0.18	0.08	0.08	0.01	0.01		
				14	0.13	0.13	0.11	0.11	0.01	0.01		
				21	0.05	0.05	0.09	0.09	0.01	0.01		

作物名 (栽培形態) (分析部位) 実施年度	試験ほ 場数	使用量 (g ai/ha)	回数	PHI (日)	残留値 (mg/kg)								
					スルホキサフロル		D		B		G		
					最高値	平均値	最高値	平均値	最高値	平均値	最高値	平均値	
はくさい (露地) (茎葉) 2013年度	4	90.3 ^{SC}	3	3	0.15	0.15	0.03	0.03	0.02	0.02			
		143 ^{SC}	3	3	0.06	0.06	<0.01	<0.01	<0.01	<0.01			
		119 ^{SC}	3	3	0.02	0.02	0.02	0.02	<0.01	<0.01			
		124 ^{SC}	3	3	0.06	0.06	<0.01	<0.01	<0.01	<0.01			
キャベツ (露地) (葉球) 2010年度	2	143 ^{SC}	3	1	<0.01	<0.01	<0.01	<0.01	<0.01	<0.01			
				3	<0.01	<0.01	<0.01	<0.01	<0.01	<0.01			
				7	0.02	0.02	<0.01	<0.01	<0.01	<0.01			
		95 ^{SC}	3	1	0.21	0.21	0.01	0.01	<0.01	<0.01	<0.01		
				3	0.15	0.15	<0.01	<0.01	<0.01	<0.01			
				7	0.10	0.10	0.01	0.01	<0.01	<0.01			
こまつな ^a (施設) (茎葉) 2016年度	2	90.3 ^{SC}	3	1	1.52	1.50	0.04	0.04	0.07	0.06			
				3	0.89	0.88	0.03	0.03	0.06	0.06			
				7	0.69	0.68	0.03	0.03	0.06	0.06			
		89.3 ^{SC}	3	1	0.82	0.78	0.06	0.06	0.09	0.09			
				3	0.29	0.29	0.05	0.05	0.07	0.07			
				7	0.08	0.08	0.04	0.04	0.05	0.05			
こまつな ^a (施設) (茎葉) 2017年度	1	85 ^{SC}	3	1	1.05	1.05	0.10	0.10	0.07	0.06			
				3	0.81	0.80	0.15	0.15	0.08	0.08			
				7	0.24	0.24	0.11	0.11	0.05	0.05			
みずな ^a (施設) (茎葉) 2016年度	2	89.3 ^{SC}	3	1	1.56	1.48	0.12	0.12	0.08	0.08			
				3	0.41	0.41	0.07	0.07	0.07	0.07			
				7	0.26	0.26	0.11	0.10	0.08	0.08			
		95 ^{SC}	3	1	1.60	1.54	0.16	0.15	0.10	0.10			
				3	0.63	0.62	0.13	0.13	0.09	0.08			
				7	0.27	0.27	0.37	0.36	0.11	0.10			
チンゲンサイ ^a (施設) (茎葉) 2016年度	2	76-80.3 ^{SC}	3	1	1.06	1.06	0.07	0.07	0.04	0.04			
				3	0.75	0.74	0.09	0.08	0.04	0.04			
				7	0.36	0.36	0.09	0.09	0.03	0.03			
		90.3 ^{SC}	3	1	2.19	2.17	0.17	0.17	0.05	0.05			
				3	1.88	1.86	0.21	0.21	0.07	0.07			
				7	1.83	1.81	0.20	0.20	0.09	0.08			

作物名 (栽培形態) (分析部位) 実施年度	試験ほ 場数	使用量 (g ai/ha)	回数	PHI (日)	残留値 (mg/kg)							
					スルホキサフロル		D		B		G	
					最高値	平均値	最高値	平均値	最高値	平均値	最高値	平均値
チンゲンサイ ^a (施設) (茎葉) 2017年度	1	95 ^{SC}	3	1	2.59	2.55	0.41	0.40	0.07	0.07		
				3	1.74	1.70	0.66	0.66	0.09	0.08		
				7	0.81	0.81	0.62	0.62	0.07	0.06		
ブロッコリー ^a (露地) (花蕾) 2016年度	2	119 ^{SC}	3	1	0.96	0.94	0.02	0.02	0.01	0.01		
				3	0.52	0.52	0.01	0.01	0.02	0.02		
				7	0.08	0.08	0.01	0.01	0.02	0.02		
	2	105 ^{SC}	3	1	0.27	0.26	0.01	0.01	0.02	0.02		
				3	0.08	0.08	0.01	0.01	0.01	0.01		
				6	0.03	0.03	<0.01	<0.01	<0.01	<0.01		
ブロッコリー ^a (露地) (花蕾) 2017年度	1	132 ^{SC}	3	1	0.73	0.71	0.01	0.01	0.01	0.01		
ごぼう ^a (露地) (根部) 2016年度	1	89.8 ^{SC}	3	7	0.008	0.008	0.009	0.008	<0.005	<0.005		
				14	0.006	0.006	0.007	0.006	<0.005	<0.005		
				21	<0.005	<0.005	0.005	0.005	<0.005	<0.005		
				28	<0.005	<0.005	0.005	0.005	<0.005	<0.005		
	1	95 ^{SC}	3	7	<0.005	<0.005	0.008	0.008	<0.005	<0.005		
				14	<0.005	<0.005	<0.005	<0.005	<0.005	<0.005		
				21	<0.005	<0.005	<0.005	<0.005	<0.005	<0.005		
				28	<0.005	<0.005	<0.005	<0.005	<0.005	<0.005		
ごぼう ^a (露地) (根部) 2017年度	1	89.8 ^{SC}	3	7	0.006	0.006	0.005	0.005	<0.005	<0.005		

作物名 (栽培形態) (分析部位) 実施年度	試験ほ 場数	使用量 (g ai/ha)	回数	PHI (日)	残留値 (mg/kg)							
					スルホキサフロル		D		B		G	
					最高値	平均値	最高値	平均値	最高値	平均値	最高値	平均値
レタス (施設) (茎葉) 2011年度	2	140 ^{SC}	3	1	0.29	0.28	0.05	0.05	<0.01	<0.01	/	/
				3	0.27	0.27	0.06	0.06	<0.01	<0.01		
				7	0.06	0.06	0.07	0.07	<0.01	<0.01		
		105 ^{SC} ×2 141 ^{SC} ×1	3	1	0.43	0.42	0.01	0.01	<0.01	<0.01	/	/
				3	0.26	0.26	<0.01	<0.01	<0.01	<0.01		
				7	0.24	0.24	0.01	0.01	<0.01	<0.01		
サラダ菜 (施設) (茎葉) 2013年度	2	89 ^{SC}	3	1	3.95	3.88	0.30	0.30	0.01	0.01	/	/
				3	1.89	1.88	0.25	0.24	0.02	0.02		
				7	0.68	0.66	0.12	0.12	<0.01	<0.01		
		85.5 ^{SC}	3	1	2.29	2.28	0.10	0.10	<0.01	<0.01	/	/
				3	1.66	1.64	0.14	0.14	<0.01	<0.01		
				7	0.37	0.37	0.09	0.08	<0.01	<0.01		
リーフレタス (施設) (茎葉) 2013年度	2	95 ^{SC}	3	1	4.04	3.98	0.20	0.20	<0.01	<0.01	/	/
				3	2.54	2.52	0.34	0.34	0.01	0.01		
				7	1.33	1.32	0.15	0.15	<0.01	<0.01		
		95 ^{SC}	3	1	3.56	3.51	0.22	0.22	<0.01	<0.01	/	/
				3	3.34	3.28	0.30	0.30	0.01	0.01		
				7	1.50	1.49	0.26	0.26	<0.01	<0.01		
食用ぎく ^a (施設) (花器全体) 2019年度	2	95 ^{SC}	2	3	2.91	2.90	0.03	0.03	0.12	0.12	/	/
				7	0.85	0.84	0.02	0.02	0.06	0.06		
				14	0.05	0.05	0.02	0.02	0.03	0.03		
			2	3	2.60	2.54	0.03	0.03	0.04	0.04	/	/
				7	0.67	0.66	0.01	0.01	0.03	0.03		
				14	0.29	0.29	0.02	0.02	0.04	0.04		

作物名 (栽培形態) (分析部位) 実施年度	試験ほ 場数	使用量 (g ai/ha)	回数	PHI (日)	残留値 (mg/kg)							
					スルホキサフロル		D		B		G	
					最高値	平均値	最高値	平均値	最高値	平均値	最高値	平均値
ミニトマト (施設) (果実) 2010年度	2	285 ^{SC}	2	1	0.94	0.94	0.01	0.01	<0.01	<0.01		
				3	0.84	0.84	0.02	0.02	<0.01	<0.01		
				7	0.91	0.90	0.02	0.02	<0.01	<0.01		
		238 ^{SC}	2	1	0.33	0.33	<0.01	<0.01	<0.01	<0.01		
				3	0.24	0.24	<0.01	<0.01	<0.01	<0.01		
				7	0.27	0.27	<0.01	<0.01	<0.01	<0.01		
ピーマン (施設) (果実) 2013年度	2	246 ^{SC}	2	1	0.68	0.64	0.02	0.02	<0.01	<0.01		
				3	0.73	0.70	0.02	0.02	<0.01	<0.01		
				7	0.38	0.37	0.01	0.01	<0.01	<0.01		
		180 ^{SC}	2	14	0.16	0.16	0.02	0.02	<0.01	<0.01		
				1	0.41	0.40	<0.01	<0.01	<0.01	<0.01		
				3	0.26	0.26	<0.01	<0.01	<0.01	<0.01		
				7	0.29	0.29	<0.01	<0.01	<0.01	<0.01		
				14	0.15	0.14	<0.01	<0.01	<0.01	<0.01		
ピーマン (施設) (果実) 2014年度	1	281 ^{SC}	2	1	0.36	0.35	0.01	0.01	<0.01	<0.01		
				3	0.22	0.22	0.01	0.01	<0.01	<0.01		
				7	0.19	0.18	0.01	0.01	<0.01	<0.01		
				14	0.06	0.06	<0.01	<0.01	<0.01	<0.01		
なす (施設) (果実) 2012年度	2	185-236 ^{SC}	2	1	0.17	0.17	<0.01	<0.01	<0.01	<0.01		
				3	0.15	0.14	<0.01	<0.01	<0.01	<0.01		
				7	0.08	0.08	<0.01	<0.01	<0.01	<0.01		
		285 ^{SC}	2	14	0.01	0.01	<0.01	<0.01	<0.01	<0.01		
				1	0.13	0.13	<0.01	<0.01	<0.01	<0.01		
				3	0.11	0.10	<0.01	<0.01	<0.01	<0.01		
				7	0.03	0.03	<0.01	<0.01	<0.01	<0.01		
				14	<0.01	<0.01	<0.01	<0.01	<0.01	<0.01		
なす (施設) (果実) 2013年度	4	271 ^{SC}	2	1	0.22	0.22	<0.01	<0.01	<0.01	<0.01		
		235 ^{SC}	2	1	0.17	0.16	<0.01	<0.01	<0.01	<0.01		
		143 ^{SC}	2	1	0.14	0.14	<0.01	<0.01	<0.01	<0.01		
		245 ^{SC}	2	1	0.46	0.44	<0.01	<0.01	<0.01	<0.01		

作物名 (栽培形態) (分析部位) 実施年度	試験ほ 場数	使用量 (g ai/ha)	回数	PHI (日)	残留値 (mg/kg)							
					スルホキサフロル		D		B		G	
					最高値	平均値	最高値	平均値	最高値	平均値	最高値	平均値
きゅうり (施設) (果実) 2010年度	2	285 ^{SC}	2	1	0.26	0.25	<0.01	<0.01	<0.01	<0.01	/	/
				3	0.12	0.12	<0.01	<0.01	<0.01	<0.01		
				7	0.03	0.03	<0.01	<0.01	<0.01	<0.01		
			2	1	0.29	0.28	<0.01	<0.01	<0.01	<0.01		
				3	0.23	0.23	0.01	0.01	<0.01	<0.01		
				7	0.10	0.10	0.01	0.01	<0.01	<0.01		
ほうれんそう ^a (施設) (茎葉) 2016年度	2	86.0 ^{SC}	2	1*	7.71	7.56	0.33	0.33	0.09	0.09	/	/
				3	4.51	4.50	0.30	0.30	0.10	0.10		
				7	3.56	3.47	0.39	0.39	0.08	0.08		
				14	0.96	0.94	0.15	0.14	0.05	0.05		
		87.4 ^{SC}	2	1*	7.20	7.17	0.11	0.11	0.08	0.08		
				3	6.82	6.67	0.12	0.12	0.09	0.09		
				7	5.87	5.66	0.14	0.14	0.11	0.10		
				14	2.94	2.89	0.16	0.16	0.09	0.09		
ほうれんそう ^a (施設) (茎葉) 2017年度	4	75 ^{SC} 、 79.3 ^{SC}	2	3	4.01	3.86	0.09	0.09	0.12	0.12	/	/
				14	0.60	0.59	0.03	0.03	0.04	0.04		
		85.5 ^{SC}	2	3	5.39	5.34	0.22	0.22	0.12	0.12		
				14	0.81	0.81	0.35	0.35	0.09	0.09		
		85.0 ^{SC}	2	3	7.77	7.72	0.13	0.12	0.18	0.18		
				14	2.76	2.76	0.06	0.06	0.13	0.13		
		85.0 ^{SC}	2	3	6.19	6.08	0.11	0.11	0.09	0.09		
				14	2.17	2.17	0.09	0.09	0.05	0.05		
えだまめ ^a (露地) (さや) 2016年度	2	189 ^{SC}	2	1	0.07	0.06	<0.01	<0.01	<0.01	<0.01	/	/
				3	0.06	0.06	<0.01	<0.01	<0.01	<0.01		
				7	0.04	0.04	<0.01	<0.01	<0.01	<0.01		
		190 ^{SC}	2	1	0.66	0.66	0.01	0.01	<0.01	<0.01		
				3	1.04	1.04	0.03	0.02	0.02	0.02		
				7	0.74	0.74	0.03	0.02	0.03	0.03		

作物名 (栽培形態) (分析部位) 実施年度	試験ほ 場数	使用量 (g ai/ha)	回数	PHI (日)	残留値 (mg/kg)							
					スルホキサフロル		D		B		G	
					最高値	平均値	最高値	平均値	最高値	平均値	最高値	平均値
えだまめ ^a (露地) (さや) 2017年度	1	180-181 ^{SC}	2	1	0.35	0.34	<0.01	<0.01	0.01	0.01	/	/
				3	0.28	0.28	<0.01	<0.01	0.02	0.02		
				7	0.19	0.18	0.01	0.01	0.02	0.02		
				14	0.39	0.38	0.01	0.01	0.04	0.04		
				21	0.23	0.22	0.01	0.01	0.04	0.04		
みかん (施設) (果肉) 2010年度	2	608 ^{SC}	3	1	0.04	0.04	<0.01	<0.01	<0.01	<0.01	/	/
				3	0.04	0.04	<0.01	<0.01	<0.01	<0.01		
				7	0.05	0.05	<0.01	<0.01	<0.01	<0.01		
	520 ^{SC}	3	1	0.05	0.04	0.01	0.01	<0.01	<0.01	/	/	
			3	0.05	0.05	0.01	0.01	<0.01	<0.01			
			7	0.05	0.05	0.01	0.01	<0.01	<0.01			
みかん (施設) (果皮) 2010年度	2	608 ^{SC}	3	1	3.12	3.10	0.07	0.07	<0.02	<0.02	0.05	0.05
				3	2.99	2.98	0.08	0.08	<0.02	<0.02	0.04	0.04
				7	2.83	2.80	0.08	0.08	<0.02	<0.02	0.03	0.03
	520 ^{SC}	3	1	3.45	3.38	0.47	0.46	<0.02	<0.02	0.12	0.12	
			3	2.22	2.20	0.53	0.52	<0.02	<0.02	0.09	0.09	
			7	1.39	1.38	0.64	0.64	<0.02	<0.02	0.07	0.06	
みかん (施設) (全果実) ^b 2010年度	2	608 ^{SC}	3	1	/	0.93	/	<0.03	/	<0.01	/	/
				3	/	0.93	/	<0.03	/	<0.01	/	/
				7	/	0.91	/	<0.03	/	<0.01	/	/
	520 ^{SC}	3	1	/	0.49	/	0.07	/	<0.01	/	/	
			3	/	0.32	/	0.07	/	<0.01	/	/	
			7	/	0.23	/	0.09	/	<0.01	/	/	
なつみかん (露地) (果実全体) 2010年度	2	475 ^{SC}	3	1	0.63	0.62	0.24	0.24	<0.01	<0.01	/	/
				3	0.27	0.27	0.10	0.10	<0.01	<0.01		
				7	0.22	0.22	0.06	0.06	<0.01	<0.01		
	605 ^{SC}	3	1	0.90	0.89	0.33	0.32	<0.01	<0.01	/	/	
			3	0.85	0.85	0.33	0.33	<0.01	<0.01			
			7	0.80	0.78	0.33	0.32	<0.01	<0.01			

作物名 (栽培形態) (分析部位) 実施年度	試験ほ 場数	使用量 (g ai/ha)	回数	PHI (日)	残留値 (mg/kg)							
					スルホキサフロル		D		B		G	
					最高値	平均値	最高値	平均値	最高値	平均値	最高値	平均値
りんご (露地 無袋) (果実) 2010年度	2	428 ^{SC}	3	1	0.09	0.09	<0.01	<0.01	<0.01	<0.01	<0.01	<0.01
				3	0.13	0.12	<0.01	<0.01	<0.01	<0.01	<0.01	<0.01
				7	0.09	0.09	<0.01	<0.01	<0.01	<0.01	<0.01	<0.01
			3	1	0.28	0.28	0.01	0.01	<0.01	<0.01	0.01	0.01
				3	0.18	0.18	0.01	0.01	<0.01	<0.01	0.01	0.01
				7	0.22	0.22	0.01	0.01	<0.01	<0.01	0.01	0.01
なし (露地) (果実) 2011年度	2	380 ^{SC}	3	1	0.49	0.48	0.03	0.02	<0.01	<0.01		
				3	0.34	0.34	0.03	0.03	<0.01	<0.01		
				7	0.26	0.26	0.03	0.03	<0.01	<0.01		
		3	1	0.50	0.49	0.02	0.02	<0.01	<0.01			
			3	0.24	0.24	0.01	0.01	<0.01	<0.01			
			7	0.17	0.17	0.01	0.01	<0.01	<0.01			
なし (露地) (全果実) ^b 2011年度	2	380 ^{SC}	3	1		0.44		0.02		<0.01		
				3		0.35		0.03		<0.01		
				7		0.27		0.03		<0.01		
		3	1		0.50		0.02		<0.01			
			3		0.25		0.01		<0.01			
			7		0.19		0.01		<0.01			
かぼす (露地) (果実全体) 2010年度	1	586 ^{SC}	3	1	0.38	0.38	0.02	0.02	<0.01	<0.01	0.01	0.01
				3	0.28	0.28	0.02	0.02	<0.01	<0.01	<0.01	<0.01
				7	0.24	0.24	0.03	0.03	<0.01	<0.01	<0.01	<0.01
すだち (露地) (果実全体) 2010年度	1	475 ^{SC}	3	1	0.56	0.56	0.01	0.01	<0.01	<0.01	<0.01	<0.01
				3	0.37	0.37	0.01	0.01	<0.01	<0.01	<0.01	<0.01
				7	0.27	0.27	0.02	0.02	<0.01	<0.01	<0.01	<0.01

作物名 (栽培形態) (分析部位) 実施年度	試験ほ 場数	使用量 (g ai/ha)	回数	PHI (日)	残留値 (mg/kg)							
					スルホキサフロル		D		B		G	
					最高値	平均値	最高値	平均値	最高値	平均値	最高値	平均値
もも ^a (露地) (果肉) 2012年度	2	333 ^{SC}	3	7	0.24	0.24	<0.01	<0.01	<0.01	<0.01	/	/
				14	0.10	0.10	<0.01	<0.01	<0.01	<0.01		
				21	0.34	0.34	<0.01	<0.01	<0.01	<0.01		
				28	0.02	0.02	<0.01	<0.01	<0.01	<0.01		
	2	316 ^{SC}	3	7	0.07	0.07	<0.01	<0.01	<0.01	<0.01	/	/
				14	0.05	0.05	0.01	0.01	<0.01	<0.01		
				21	0.16	0.16	0.03	0.03	<0.01	<0.01		
				28	0.15	0.15	0.03	0.03	<0.01	<0.01		
もも ^a (露地) (果皮) 2012年度	2	333 ^{SC}	3	7	3.09	3.07	0.17	0.16	0.04	0.04	/	/
				14	0.56	0.56	0.04	0.04	0.01	0.01		
				21	2.67	2.60	0.10	0.10	0.03	0.02		
				28	0.10	0.10	<0.01	<0.01	<0.01	<0.01		
	2	316 ^{SC}	3	7	1.03	1.02	0.05	0.04	0.02	0.02	/	/
				14	0.44	0.44	0.03	0.03	0.01	0.01		
				21	0.62	0.62	0.07	0.07	0.02	0.02		
				28	0.50	0.49	0.07	0.06	0.01	0.01		
もも ^a (露地) (全果実) ^b 2012年度	2	333 ^{SC}	3	7	/	0.72	/	0.04	/	0.01	/	/
				14		0.15		0.01		0.01		
				21		0.68		0.02		0.01		
				28		0.03		<0.01		<0.01		
	2	316 ^{SC}	3	7	/	0.21	/	0.01	/	0.01	/	/
				14		0.10		0.01		0.01		
				21		0.22		0.03		0.01		
				28		0.18		0.03		0.01		
もも ^a (露地) (果肉) 2013年度	1	301 ^{SC}	3	7	0.20	0.20	<0.01	<0.01	<0.01	<0.01	/	/
				14	0.20	0.20	<0.01	<0.01	<0.01	<0.01		
				21	<0.01	<0.01	<0.01	<0.01	<0.01	<0.01		
				28	<0.01	<0.01	<0.01	<0.01	<0.01	<0.01		
				42	0.06	0.06	<0.01	<0.01	<0.01	<0.01		
				56	0.03	0.03	<0.01	<0.01	<0.01	<0.01		

作物名 (栽培形態) (分析部位) 実施年度	試験ほ 場数	使用量 (g ai/ha)	回数	PHI (日)	残留値 (mg/kg)							
					スルホキサフロル		D		B		G	
					最高値	平均値	最高値	平均値	最高値	平均値	最高値	平均値
もも ^a (露地) (果肉) 2013年度	1	304 ^{SC}	3	7	0.08	0.08	0.02	0.02	<0.01	<0.01	/	/
				14	0.06	0.06	0.02	0.02	<0.01	<0.01		
				21	0.05	0.05	0.02	0.02	<0.01	<0.01		
				28	0.08	0.08	0.02	0.02	<0.01	<0.01		
				42	0.05	0.05	0.01	0.01	<0.01	<0.01		
				56	0.04	0.04	0.03	0.03	<0.01	<0.01		
もも ^a (露地) (果実) 2013年度	2	301 ^{SC}	3	7	0.43	0.42	<0.01	<0.01	<0.01	<0.01	/	/
				14	0.33	0.32	<0.01	<0.01	<0.01	<0.01		
				21	<0.01	<0.01	<0.01	<0.01	<0.01	<0.01		
				28	<0.01	<0.01	<0.01	<0.01	<0.01	<0.01		
				42	0.08	0.08	<0.01	<0.01	<0.01	<0.01		
				56	0.06	0.06	<0.01	<0.01	<0.01	<0.01		
	304 ^{SC}	3	7	0.25	0.25	0.02	0.02	<0.01	<0.01	/	/	
			14	0.14	0.14	0.02	0.02	<0.01	<0.01			
			21	0.08	0.08	0.02	0.02	<0.01	<0.01			
			28	0.11	0.11	0.02	0.02	<0.01	<0.01			
			42	0.07	0.06	0.03	0.02	<0.01	<0.01			
			56	0.05	0.05	0.04	0.04	<0.01	<0.01			
もも ^a (露地) (全果実) ^b 2013年度	2	301 ^{SC}	3	7	/	0.40	/	<0.01	/	<0.01	/	/
				14	/	0.31	/	<0.01	/	<0.01		
				21	/	<0.01	/	<0.01	/	<0.01		
				28	/	<0.01	/	<0.01	/	<0.01		
				42	/	0.08	/	<0.01	/	<0.01		
				56	/	0.06	/	<0.01	/	<0.01		
	304 ^{SC}	3	7	/	0.23	/	0.02	/	<0.01	/	/	/
			14	/	0.13	/	0.02	/	<0.01			
			21	/	0.07	/	0.02	/	<0.01			
			28	/	0.10	/	0.02	/	<0.01			
			42	/	0.06	/	0.02	/	<0.01			
			56	/	0.05	/	0.04	/	<0.01			

作物名 (栽培形態) (分析部位) 実施年度	試験ほ 場数	使用量 (g ai/ha)	回数	PHI (日)	残留値 (mg/kg)							
					スルホキサフロル		D		B		G	
					最高値	平均値	最高値	平均値	最高値	平均値	最高値	平均値
すもも (露地) (果実) 2014年度	2	316 ^{SC}	3	3	0.08	0.08	<0.01	<0.01	<0.01	<0.01	/	/
				7	0.05	0.05	<0.01	<0.01	<0.01	<0.01		
				14	0.05	0.05	<0.01	<0.01	<0.01	<0.01		
				21	0.04	0.04	<0.01	<0.01	<0.01	<0.01		
	2	475 ^{SC}	3	3	0.06	0.06	<0.01	<0.01	<0.01	<0.01	/	/
				7	0.04	0.04	<0.01	<0.01	<0.01	<0.01		
				14	0.03	0.02	<0.01	<0.01	<0.01	<0.01		
				21	0.01	0.01	<0.01	<0.01	<0.01	<0.01		
うめ ^a (露地) (果実) 2012年度	2	316 ^{SC}	3	3	0.18	0.18	<0.01	<0.01	<0.01	<0.01	/	/
				7	0.15	0.15	<0.01	<0.01	<0.01	<0.01		
				14	0.10	0.10	0.01	0.01	<0.01	<0.01		
				21	0.07	0.07	0.01	0.01	<0.01	<0.01		
	2	304-311 ^{SC}	3	3	1.25	1.24	0.03	0.03	<0.01	<0.01	/	/
				7	0.75	0.74	0.02	0.02	<0.01	<0.01		
				14	0.27	0.26	<0.01	<0.01	<0.01	<0.01		
				21	0.22	0.22	0.01	0.01	<0.01	<0.01		
うめ ^a (露地) (果実) 2013年度	1	285 ^{SC}	3	3	0.49	0.48	0.01	0.01	<0.01	<0.01	/	/
				3	0.49	0.48	0.01	0.01	<0.01	<0.01		
おうとう ^a (施設) (果実) 2014年度	2	422 ^{SC}	3	3	1.59	1.58	0.03	0.03	<0.01	<0.01	/	/
				7	1.34	1.34	0.03	0.03	<0.01	<0.01		
				14	1.16	1.15	0.04	0.04	<0.01	<0.01		
				21	1.08	1.07	0.03	0.03	<0.01	<0.01		
	2	428-437 ^{SC}	3	3	1.11	1.10	0.01	0.01	<0.01	<0.01	/	/
				7	0.86	0.86	0.02	0.02	<0.01	<0.01		
				14	0.61	0.60	0.02	0.02	<0.01	<0.01		
				21	0.20	0.20	<0.01	<0.01	<0.01	<0.01		

作物名 (栽培形態) (分析部位) 実施年度	試験ほ 場数	使用量 (g ai/ha)	回数	PHI (日)	残留値 (mg/kg)							
					スルホキサフロル		D		B		G	
					最高値	平均値	最高値	平均値	最高値	平均値	最高値	平均値
いちご ^a (施設) (果実) 2014年度	2	165 ^{SC}	3	1	1.08	1.08	0.05	0.04	0.03	0.02	/	/
				3	0.76	0.76	0.04	0.04	0.02	0.03		
				7	0.40	0.40	0.03	0.03	0.01	0.01		
				14	0.21	0.21	0.04	0.04	<0.01	<0.01		
	2	170 ^{SC}	3	1	0.93	0.92	0.05	0.05	0.01	0.01	/	/
				3	0.72	0.72	0.04	0.04	0.01	0.01		
				7	0.59	0.58	0.04	0.04	<0.01	<0.01		
				14	0.30	0.30	0.05	0.04	<0.01	<0.01		
いちご ^a (施設) (果実) 2014年度	1	171 ^{SC}	3	1	1.99	1.96	0.07	0.07	<0.01	<0.01	/	/
				3	1.99	1.96	0.07	0.07	<0.01	<0.01		
ぶどう ^a (施設) (果実) 2014年度	2	316 ^{SC}	3	1*	1.07	1.06	0.03	0.03	<0.01	<0.01	/	/
				3	0.88	0.86	0.03	0.03	<0.01	<0.01		
				7	1.24	1.19	0.04	0.04	<0.01	<0.01		
				14	0.98	0.95	0.04	0.04	<0.01	<0.01		
	2	316 ^{SC}	3	1*	1.78	1.68	0.02	0.02	<0.01	<0.01	/	/
				3	1.41	1.41	0.02	0.02	<0.01	<0.01		
				7	1.28	1.26	0.02	0.02	0.01	0.01		
				14	0.64	0.64	0.02	0.02	<0.01	<0.01		
2	316 ^{SC}	3	21	0.84	0.80	0.04	0.04	<0.01	<0.01	/	/	
			21	0.51	0.50	0.02	0.02	<0.01	<0.01			
			21	0.51	0.50	0.02	0.02	<0.01	<0.01			
			21	0.51	0.50	0.02	0.02	<0.01	<0.01			
ぶどう ^a (施設) (果実) 2016年度	1	316 ^{SC}	3	3	0.78	0.78	<0.01	<0.01	0.03	0.03	/	/
				7	1.00	0.99	0.01	0.01	0.05	0.04		
				14	0.86	0.84	0.02	0.02	0.06	0.06		
				21	0.69	0.66	0.02	0.02	0.06	0.06		

作物名 (栽培形態) (分析部位) 実施年度	試験ほ 場数	使用量 (g ai/ha)	回数	PHI (日)	残留値 (mg/kg)							
					スルホキサフロル		D		B		G	
					最高値	平均値	最高値	平均値	最高値	平均値	最高値	平均値
かき ^a (露地) (果実) 2014年度	2	428 ^{SC}	3	1	0.14	0.14	<0.01	<0.01	<0.01	<0.01	/	/
				3	0.12	0.12	<0.01	<0.01	<0.01	<0.01		
				7	0.08	0.08	<0.01	<0.01	<0.01	<0.01		
				14	0.05	0.05	<0.01	<0.01	<0.01	<0.01		
				21	0.05	0.05	<0.01	<0.01	<0.01	<0.01		
	2	429 ^{SC}	3	1	0.31	0.31	<0.01	<0.01	<0.01	<0.01	/	/
				3	0.26	0.26	<0.01	<0.01	<0.01	<0.01		
				7	0.26	0.26	<0.01	<0.01	<0.01	<0.01		
				14	0.27	0.27	<0.01	<0.01	<0.01	<0.01		
				21	0.22	0.22	<0.01	<0.01	<0.01	<0.01		
かき ^a (露地) (果実) 2015年度	1	428 ^{SC}	3	1	0.20	0.19	<0.01	<0.01	<0.01	<0.01	/	/
				3	0.16	0.16	<0.01	<0.01	<0.01	<0.01		
				7	0.11	0.11	<0.01	<0.01	<0.01	<0.01		
				14	0.13	0.12	<0.01	<0.01	<0.01	<0.01		
				21	0.12	0.12	<0.01	<0.01	<0.01	<0.01		
	1	430 ^{SC}	3	1	0.14	0.14	<0.01	<0.01	<0.01	<0.01	/	/
				3	0.12	0.12	<0.01	<0.01	<0.01	<0.01		
				7	0.12	0.12	<0.01	<0.01	<0.01	<0.01		
				14	0.10	0.10	<0.01	<0.01	<0.01	<0.01		
				21	0.11	0.11	<0.01	<0.01	<0.01	<0.01		
	1	431 ^{SC}	3	1	0.19	0.18	<0.01	<0.01	<0.01	<0.01	/	/
				3	0.23	0.22	<0.01	<0.01	<0.01	<0.01		
				7	0.19	0.18	<0.01	<0.01	<0.01	<0.01		
				14	0.20	0.20	<0.01	<0.01	<0.01	<0.01		
				21	0.18	0.18	<0.01	<0.01	<0.01	<0.01		
かき ^a (露地) (果実) 2015年度	1	380 ^{SC}	3	1	0.30	0.29	0.04	0.04	<0.01	<0.01	/	/
				3	0.24	0.23	0.04	0.04	<0.01	<0.01		
				7	0.14	0.14	0.02	0.02	<0.01	<0.01		
				14	0.17	0.16	0.02	0.02	<0.01	<0.01		
				21	0.10	0.10	0.01	0.01	<0.01	<0.01		

作物名 (栽培形態) (分析部位) 実施年度	試験ほ 場数	使用量 (g ai/ha)	回数	PHI (日)	残留値 (mg/kg)							
					スルホキサフロル		D		B		G	
					最高値	平均値	最高値	平均値	最高値	平均値	最高値	平均値
すいか ^a (施設) (果肉) 2016年度	1	153 ^{SC} 、 235 ^{SC}	3	1	0.01	0.01	<0.01	<0.01	0.08	0.08	/	/
				3	0.02	0.02	<0.01	<0.01	0.10	0.10		
				7	0.01	0.01	<0.01	<0.01	0.10	0.10		
				14	0.03	0.03	<0.01	<0.01	0.14	0.14		
				21	0.04	0.04	<0.01	<0.01	0.13	0.13		
				28	0.03	0.03	<0.01	<0.01	0.07	0.07		
				35	0.02	0.02	<0.01	<0.01	0.07	0.06		
すいか ^a (施設) (果実) 2016年度	1	153 ^{SC} 、 235 ^{SC}	3	1	0.07	0.07	<0.01	<0.01	0.08	0.08	/	/
				3	0.07	0.07	<0.01	<0.01	0.10	0.10		
				7	0.06	0.06	<0.01	<0.01	0.10	0.10		
				14	0.07	0.07	<0.01	<0.01	0.14	0.14		
				21	0.06	0.06	<0.01	<0.01	0.12	0.12		
				28	0.04	0.04	<0.01	<0.01	0.07	0.07		
				35	0.03	0.03	<0.01	<0.01	0.07	0.06		
すいか ^a (施設・春作) (果肉) 2017年度	1	150-238 ^{SC}	3	1	0.02	0.02	<0.01	<0.01	0.10	0.10	/	/
				3	0.02	0.02	<0.01	<0.01	0.10	0.10		
				7	0.02	0.02	<0.01	<0.01	0.12	0.12		
				14	0.05	0.05	0.01	0.01	0.05	0.05		
				21	0.03	0.02	<0.01	<0.01	0.04	0.04		
				28	<0.01	<0.01	<0.01	<0.01	<0.01	<0.01		
				35	<0.01	<0.01	<0.01	<0.01	<0.01	<0.01		
すいか ^a (施設・春作) (果肉) 2017年度	1	193-268 ^{SC}	3	1	<0.01	<0.01	<0.01	<0.01	0.06	0.06	/	/
				3	<0.01	<0.01	<0.01	<0.01	0.07	0.06		
				7	<0.01	<0.01	<0.01	<0.01	0.07	0.06		
				14	0.02	0.02	<0.01	<0.01	0.10	0.10		
				21	0.02	0.02	<0.01	<0.01	0.08	0.08		
				28	0.02	0.02	<0.01	<0.01	0.05	0.05		
				35	0.02	0.02	<0.01	<0.01	0.04	0.04		

作物名 (栽培形態) (分析部位) 実施年度	試験ほ 場数	使用量 (g ai/ha)	回数	PHI (日)	残留値 (mg/kg)							
					スルホキサフロル		D		B		G	
					最高値	平均値	最高値	平均値	最高値	平均値	最高値	平均値
すいか ^a (施設・春作) (果実) 2017年度	1	193-268 ^{SC}	3	1	0.10	0.10	<0.01	<0.01	0.05	0.05	/	/
				3	0.07	0.07	<0.01	<0.01	0.06	0.06		
				7	0.04	0.04	<0.01	<0.01	0.05	0.05		
				14	0.05	0.05	<0.01	<0.01	0.09	0.09		
				21	0.02	0.02	<0.01	<0.01	0.07	0.06		
				28	0.02	0.02	<0.01	<0.01	0.05	0.05		
				35	0.01	0.01	0.01	0.01	0.04	0.04		
すいか ^a (施設・春作) (果実) 2017年度	1	150-238 ^{SC}	3	1	0.03	0.03	<0.01	<0.01	0.08	0.08	/	/
				3	0.05	0.04	<0.01	<0.01	0.09	0.08		
				7	0.03	0.03	<0.01	<0.01	0.11	0.10		
				14	0.03	0.02	<0.01	<0.01	0.07	0.07		
				21	0.02	0.02	<0.01	<0.01	0.06	0.06		
				28	<0.01	<0.01	<0.01	<0.01	0.03	0.03		
				35	<0.01	<0.01	<0.01	<0.01	0.02	0.02		
すいか ^a (施設・冬作) (果実) 2017年度	1	209-238 ^{SC}	3	1	0.09	0.09	<0.01	<0.01	0.04	0.04	/	/
				3	0.10	0.10	<0.01	<0.01	0.07	0.06		
				7	0.08	0.08	<0.01	<0.01	0.06	0.06		
				14	0.06	0.06	<0.01	<0.01	0.11	0.11		
				21	0.06	0.06	<0.01	<0.01	0.11	0.11		
				28	0.05	0.04	<0.01	<0.01	0.10	0.10		
				35	0.04	0.04	<0.01	<0.01	0.09	0.09		
すいか ^a (施設・冬作) (果実) 2017年度	1	264 ^{SC}	3	1	0.07	0.07	<0.01	<0.01	0.06	0.06	/	/
				3	0.07	0.07	<0.01	<0.01	0.06	0.06		
				7	0.06	0.06	<0.01	<0.01	0.06	0.06		
				14	0.04	0.04	<0.01	<0.01	0.09	0.09		
				21	0.02	0.02	<0.01	<0.01	0.07	0.06		
				28	0.04	0.04	<0.01	<0.01	0.08	0.08		
				35	0.02	0.02	<0.01	<0.01	0.07	0.07		

作物名 (栽培形態) (分析部位) 実施年度	試験ほ 場数	使用量 (g ai/ha)	回数	PHI (日)	残留値 (mg/kg)							
					スルホキサフロル		D		B		G	
					最高値	平均値	最高値	平均値	最高値	平均値	最高値	平均値
メロン ^a (施設) (果肉) 2015年度	1	237-239 ^{SC}	3	1	0.02	0.02	<0.01	<0.01	<0.01	<0.01	/	/
				3	0.02	0.02	<0.01	<0.01	<0.01	<0.01		
				7	0.02	0.02	<0.01	<0.01	<0.01	<0.01		
				14	0.05	0.05	<0.01	<0.01	0.01	0.01		
				21	0.04	0.04	<0.01	<0.01	0.01	0.01		
メロン ^a (施設) (果肉) 2015年度	1	235 ^{SC}	3	1	0.01	0.01	<0.01	<0.01	<0.01	<0.01	/	/
				3	0.01	0.01	<0.01	<0.01	<0.01	<0.01		
				7	0.01	0.01	<0.01	<0.01	<0.01	<0.01		
				14	0.03	0.02	<0.01	<0.01	<0.01	<0.01		
				21	0.02	0.02	<0.01	<0.01	<0.01	<0.01		
メロン ^a (施設) (果実) 2015年度	1	237-239 ^{SC}	3	1	0.16	0.16	<0.01	<0.01	0.01	0.01	/	/
				3	0.14	0.14	<0.01	<0.01	0.01	0.01		
				7	0.10	0.10	<0.01	<0.01	0.01	0.01		
				14	0.11	0.11	<0.01	<0.01	0.02	0.02		
				21	0.09	0.09	<0.01	<0.01	0.02	0.02		
メロン ^a (施設) (果実) 2015年度	1	235 ^{SC}	3	1	0.21	0.20	<0.01	<0.01	<0.01	<0.01	/	/
				3	0.20	0.20	<0.01	<0.01	<0.01	<0.01		
				7	0.15	0.15	<0.01	<0.01	<0.01	<0.01		
				14	0.18	0.18	<0.01	<0.01	<0.01	<0.01		
				21	0.12	0.12	<0.01	<0.01	0.01	0.01		
メロン ^a (施設) (果肉) 2016年度	1	181-189 ^{SC}	3	1	<0.01	<0.01	<0.01	<0.01	<0.01	<0.01	/	/
				3	0.01	0.01	<0.01	<0.01	<0.01	<0.01		
				7	0.01	0.01	<0.01	<0.01	<0.01	<0.01		
				14	0.03	0.03	<0.01	<0.01	<0.01	<0.01		
				21	0.02	0.02	<0.01	<0.01	<0.01	<0.01		
				28	0.03	0.03	0.01	0.01	<0.01	<0.01		
				35	0.03	0.03	0.01	0.01	<0.01	<0.01		

作物名 (栽培形態) (分析部位) 実施年度	試験ほ 場数	使用量 (g ai/ha)	回数	PHI (日)	残留値 (mg/kg)							
					スルホキサフロル		D		B		G	
					最高値	平均値	最高値	平均値	最高値	平均値	最高値	平均値
メロン ^a (施設) (果実) 2016年度	1	181-189 ^{SC}	3	1	0.12	0.12	<0.01	<0.01	<0.01	<0.01	/	/
				3	0.09	0.08	<0.01	<0.01	<0.01	<0.01		
				7	0.08	0.08	<0.01	<0.01	<0.01	<0.01		
				14	0.10	0.10	<0.01	<0.01	0.01	0.01		
				21	0.06	0.06	<0.01	<0.01	<0.01	<0.01		
				28	0.05	0.05	0.01	0.01	0.01	0.01		
				35	0.05	0.05	0.02	0.02	<0.01	<0.01		
メロン ^a (施設) (果肉) 2017年度	1	157-209 ^{SC}	3	1	<0.01	<0.01	<0.01	<0.01	<0.01	<0.01	/	/
				3	0.01	0.01	<0.01	<0.01	<0.01	<0.01		
				7	0.01	0.01	<0.01	<0.01	<0.01	<0.01		
				14	0.03	0.03	0.01	0.01	<0.01	<0.01		
				21	0.04	0.04	0.01	0.01	<0.01	<0.01		
				28	0.06	0.06	0.04	0.04	0.02	0.02		
				35	0.05	0.05	0.03	0.03	0.01	0.01		
				42	0.01	0.01	0.04	0.04	<0.01	<0.01		
50	<0.01	<0.01	0.04	0.04	<0.01	<0.01						
メロン ^a (施設) (果肉) 2017年度	1	198-257 ^{SC}	3	1	0.01	0.01	<0.01	<0.01	0.02	0.02	/	/
				3	0.01	0.01	<0.01	<0.01	0.02	0.02		
				7	0.02	0.02	<0.01	<0.01	0.02	0.02		
				14	0.04	0.04	<0.01	<0.01	0.04	0.04		
				21	0.04	0.04	<0.01	<0.01	0.05	0.05		
				28	0.04	0.04	<0.01	<0.01	0.06	0.06		
				35	0.05	0.04	<0.01	<0.01	0.07	0.06		
				42	0.02	0.02	<0.01	<0.01	0.05	0.05		
50	0.01	0.01	<0.01	<0.01	0.05	0.05						

作物名 (栽培形態) (分析部位) 実施年度	試験ほ 場数	使用量 (g ai/ha)	回数	PHI (日)	残留値 (mg/kg)							
					スルホキサフロル		D		B		G	
					最高値	平均値	最高値	平均値	最高値	平均値	最高値	平均値
キウイ フルーツ ^a (露地) (果肉) 2017年度	1	356 ^{SC}	3	3	0.02	0.02	<0.01	<0.01	<0.01	<0.01	/	/
				7	0.01	0.01	<0.01	<0.01	<0.01	<0.01		
				14	0.01	0.01	<0.01	<0.01	<0.01	<0.01		
				21	<0.01	<0.01	<0.01	<0.01	<0.01	<0.01		
				28	0.02	0.02	<0.01	<0.01	<0.01	<0.01		
				35	0.01	0.01	<0.01	<0.01	<0.01	<0.01		
キウイ フルーツ ^a (露地) (果実) 2017年度	1	333 ^{SC}	3	3	0.77	0.75	0.02	0.02	<0.01	<0.01	/	/
				7	0.56	0.55	0.01	0.01	<0.01	<0.01		
				14	0.75	0.74	0.03	0.03	<0.01	<0.01		
				21	0.57	0.56	0.03	0.02	<0.01	<0.01		
				28	0.66	0.63	0.02	0.02	<0.01	<0.01		
	1	342 ^{SC}	3	3	1.27	1.22	0.02	0.02	<0.01	<0.01	/	/
				7	0.97	0.96	0.02	0.02	<0.01	<0.01		
				14	0.99	0.98	0.02	0.02	<0.01	<0.01		
				21	0.51	0.50	0.01	0.01	<0.01	<0.01		
				28	0.48	0.48	0.02	0.02	<0.01	<0.01		
キウイ フルーツ ^a (露地) (果実) 2017年度	1	356 ^{SC}	3	3	1.41	1.41	0.02	0.02	<0.01	<0.01	/	/
				7	1.03	1.01	0.02	0.02	<0.01	<0.01		
				14	0.89	0.86	0.02	0.02	<0.01	<0.01		
				21	0.98	0.96	0.03	0.03	<0.01	<0.01		
				28	0.66	0.66	0.02	0.02	<0.01	<0.01		
				35	0.49	0.46	0.02	0.02	<0.01	<0.01		
しそ (施設) (葉) 2017年度	2	95 ^{SC}	2	1	8.53	8.44	0.23	0.23	0.35	0.34	/	/
				3	4.21	4.20	0.18	0.17	0.45	0.45		
			7	0.32	0.32	0.06	0.06	0.34	0.33			
			2	1	8.78	8.78	0.19	0.18	0.14	0.14		
	3	1.25		1.20	0.05	0.05	0.25	0.24				
	7	0.05		0.05	0.05	0.05	0.09	0.09				

注) ・SC：フロアブル剤 WG：顆粒水和剤

- 全てのデータが定量限界未満の場合は定量限界値の平均に<を付して記載した。
- 農薬の使用時期（PHI）が登録又は申請された使用方法から逸脱している場合は、PHI に*を付した。
- 代謝物 B の残留値がその抱合体を含む場合、作物名に a を付した。
b : 計算値

<別紙4：作物残留試験成績（海外）>

オーストラリア

作物名	試験 ほ場数	試験条件			最大残留値 (mg/kg)		
		剤型	使用量・使用方法	回数	経過日数		
小麦 (穀粒)	9	240 g/L フロアブル	0.048 kg a.i./ha (計0.096 a.i. kg/ha)	2	8, 16, 28	ほ場A	0.02
					7, 14, 28, 33, 47	ほ場B	0.04
					17	ほ場C	0.05
					17		0.03
					23	ほ場D	0.01
					14	ほ場E	0.02
					0, 8, 16, 28	ほ場F	0.02
					50, 64	ほ場G	<0.006
					0, 7, 14, 28, 33, 47	ほ場H	0.04
17, 75, 89	ほ場I	0.05					
大麦 (穀粒)	6	240 g/L フロアブル	0.048 kg a.i./ha (計0.096 a.i. kg/ha)	2	7, 14	ほ場A	0.06
					15	ほ場B	0.037
					14	ほ場C	0.08
					14	ほ場D	<0.01
					0, 7, 14,	ほ場E	0.06
					15, 61, 75	ほ場F	0.37
キャベツ (葉球)	2	240 g/L フロアブル	0.096 g a.i./ha (計0.384 kg a.i./ha)	4	0, 3, 7, 14	ほ場A	0.24
					3	ほ場B	0.01
カリフラワー (花蕾)	2	240 g/L フロアブル	0.096 g a.i./ha (計0.384 kg a.i./ha)	4	3	ほ場A	<0.005
					0, 4, 7, 14	ほ場B	0.07
ブロッコリー (花蕾)	2	240 g/L フロアブル	0.096 g a.i./ha (計0.384 kg a.i./ha)	4	0, 3, 7, 14	ほ場A	0.07
					3	ほ場B	0.09
芽キャベツ (花蕾)	1	240 g/L フロアブル	0.096 g a.i./ha (計0.384 kg a.i./ha)	4	0, 3, 7, 14	ほ場A	0.04
					4	ほ場B	0.03
赤ピーマン (果実)	2	240 g/L フロアブル	0.096 kg a.i./ha (計0.384 kg a.i./ha)	4	0, 1, 3, 7	ほ場A	0.01
					1	ほ場B	0.01
とうがらし (果実)	4	240 g/L フロアブル	0.096 kg a.i./ha (計0.384 kg a.i./ha)	4	1	ほ場A	0.09
					1	ほ場B	0.44
					0, 1, 3, 7	ほ場B	0.46
					1	ほ場A	0.08
ほうれんそう (葉)	2	240 g/L フロアブル	0.096 kg a.i./ha (計0.384 kg a.i./ha)	4	0, 3, 7, 14	ほ場A	0.41
					3	ほ場B	0.66
もも (全果実)	8	240 g/L フロアブル	0.192 kg a.i./ha (計0.384kg a.i./ha)	2	3, 7, 14, 28	ほ場A	0.23
			0.096 kg a.i./ha (計0.384kg a.i./ha)	4	3, 7, 14, 28		0.21
			0.096 kg a.i./ha (計0.192kg a.i./ha)	2	187		<0.005
			0.192 kg a.i./ha (計0.384kg a.i./ha)	2	7	ほ場B	0.28
			0.096 kg a.i./ha (計0.384kg a.i./ha)	4	7		0.13
			0.096 kg a.i./ha (計0.192kg a.i./ha)	2	157		<0.005

オーストラリア (つづき)

作物名	試験 ほ場数	試験条件				最大残留値 (mg/kg)	
		剤型	使用量・使用方法	回数	経過日数		
もも (全果実)	8	240 g/L フロアブル	0.192 kg a.i./ha (計0.384kg a.i./ha)	2	7	ほ場C	0.16
			0.096 kg a.i./ha (計0.384kg a.i./ha)	4	7		0.18
			0.096 kg a.i./ha (計0.192kg a.i./ha)	2	86		<0.005
			0.192 kg a.i./ha (計0.384kg a.i./ha)	2	7	ほ場D	0.15
			0.096 kg a.i./ha (計0.384kg a.i./ha)	4	7		0.11
			0.096 kg a.i./ha (計0.192kg a.i./ha)	2	180		<0.005
			0.192 kg a.i./ha (計0.384kg a.i./ha)	2	7	ほ場E	0.02
					3, 7, 14	ほ場F	0.11
					8	ほ場G	0.12
					7	ほ場H	0.11
ネクタリン (全果実)	5	240 g/L フロアブル	0.192 kg a.i./ha (計0.384kg a.i./ha)	2	3, 7, 14, 28	ほ場A	0.17
			0.096 kg a.i./ha (計0.384kg a.i./ha)	4	3, 7, 14, 28		0.13
			0.096 kg a.i./ha (計0.192kg a.i./ha)	2	117		<0.005
			0.192 kg a.i./ha (計0.384kg a.i./ha)	2	7	ほ場B	0.12
			0.096 kg a.i./ha (計0.384kg a.i./ha)	4	7		0.13
			0.096 kg a.i./ha (計0.192kg a.i./ha)	2	157		0.005
			0.192 kg a.i./ha (計0.384kg a.i./ha)	2	7	ほ場C	0.11
			0.096 kg a.i./ha (計0.384kg a.i./ha)	4	7		0.20
			0.096 kg a.i./ha (計0.192kg a.i./ha)	2	86		0.04
			0.192 kg a.i./ha (計0.384kg a.i./ha)	2	7	ほ場D	0.17
			0.096 kg a.i./ha (計0.384kg a.i./ha)	4	7		0.12
			0.096 kg a.i./ha (計0.192kg a.i./ha)	2	138		<0.005
			0.192 kg a.i./ha (計0.384kg a.i./ha)	2	7	ほ場E	0.16
			アプリコット (全果実)	2	240 g/L フロアブル	0.192 kg a.i./ha (計0.384kg a.i./ha)	2
0.096 kg a.i./ha (計0.384kg a.i./ha)	4	0, 3, 7, 10				0.26	
0.096 kg a.i./ha (計0.192kg a.i./ha)	2	117				<0.005	

オーストラリア (つづき)

作物名	試験 ほ場数	試験条件				最大残留値 (mg/kg)	
		剤型	使用量・使用方法	回数	経過日数		
アプリコット (全果実)	2	240 g/L フロアブル	0.192 kg a.i./ha (計0.384kg a.i./ha)	2	7	ほ場B	0.14
			0.096 kg a.i./ha (計0.384kg a.i./ha)	4	7		0.18
			0.096 kg a.i./ha (計0.192kg a.i./ha)	2	103		<0.005
プラム (全果実)	1	240 g/L フロアブル	0.192 kg a.i./ha (計0.384kg a.i./ha)	2	3, 7, 14, 28	ほ場A	0.02
おうとう (果実)	1	240 g/L フロアブル	0.192 kg a.i./ha (計0.384kg a.i./ha)	2	3, 7, 11, 14, 25	ほ場A	0.37
			0.096 kg a.i./ha (計0.384kg a.i./ha)	4	3, 7, 11, 14, 25		0.40
			0.096 kg a.i./ha (計0.192kg a.i./ha)	2	61		<0.005
いちご (果実)	3	240 g/L フロアブル	0.096 kg a.i./ha (計0.384kg a.i./ha)	4	1	ほ場A	0.14
					0, 1, 3, 7	ほ場B	0.50
					1	ほ場C	0.21
ぶどう (果実)	10	240 g/L フロアブル	0.096 kg a.i./ha (計0.384kg a.i./ha)	4	3, 7, 14, 21	ほ場A	0.12
			0.072 kg a.i./ha (計0.144kg a.i./ha)	2	94		<0.01
			0.096 kg a.i./ha (計0.384kg a.i./ha)	4	7	ほ場B	0.10
			0.072 kg a.i./ha (計0.144kg a.i./ha)	2	125		<0.01
			0.096 kg a.i./ha (計0.384kg a.i./ha)	4	7	ほ場C	0.16
			0.072 kg a.i./ha (計0.144kg a.i./ha)	2	111		<0.01
			0.096 kg a.i./ha (計0.384kg a.i./ha)	4	7	ほ場D	0.16
			0.072 kg a.i./ha (計0.144kg a.i./ha)	2	125		<0.01
			0.096 kg a.i./ha (計0.384kg a.i./ha)	4	7	ほ場E	0.27
					7	ほ場F	1.90
					7	ほ場G	0.03
					4, 7, 14, 21	ほ場H	0.01
7	ほ場I	0.56					
7	ほ場J	0.59					
なたね (種子)	4	240 g/L フロアブル	0.048 kg a.i./ha (計0.096 kg a.i./ha)	2	14	ほ場A	0.06
					14	ほ場B	0.007
					13	ほ場C	0.02
					14	ほ場D	0.09

ニュージーランド

作物名	試験 ほ場数	試験条件				最大残留値 (mg/kg)	
		剤型	使用量・使用方法	回数	経過日数		
小麦 (穀粒)	7	240 g/L フロアブル	0.048 kg a.i./ha (計0.096 a.i. kg/ha)	2	7, 14, 28	ほ場A	<0.01
					7, 14, 28	ほ場B	0.01
					13	ほ場C	0.007
					0, 8, 16, 28	ほ場D	0.009
					50, 64	ほ場E	<0.006
					0, 7, 14, 28, 33, 47	ほ場F	0.04
					17, 75, 89	ほ場G	0.05
大麦 (穀粒)	4	240 g/L フロアブル	0.048 kg a.i./ha (計0.096 a.i. kg/ha)	2	7, 14, 28	ほ場A	0.06
					13	ほ場B	0.11
					0, 7, 14, 28	ほ場C	0.03
					13, 69, 82	ほ場D	0.11
おとう (果実)	1	240 g/L フロアブル	0.192 kg a.i./ha (計0.384kg a.i./ha)	2	7	ほ場A	0.40
			0.096 kg a.i./ha (計0.384kg a.i./ha)	4	7		1.60
			0.096 kg a.i./ha (計0.192kg a.i./ha)	2	109		<0.005
いちご (果実)	1	240 g/L フロアブル	0.096 kg a.i./ha (計0.384kg a.i./ha)	4	0, 1, 3, 7	ほ場A	0.03
ぶどう (果実)	2	240 g/L フロアブル	0.096 kg a.i./ha (計0.384kg a.i./ha)	4	3, 7, 14, 21	ほ場A	0.23
			0.072 kg a.i./ha (計0.144kg a.i./ha)	2	96		<0.01
			0.096 kg a.i./ha (計0.384kg a.i./ha)	4	7	ほ場B	0.37
			0.072 kg a.i./ha (計0.144kg a.i./ha)	2	125		<0.01

ブラジル

作物名	試験 ほ場数	試験条件				最大残留値 (mg/kg)	
		剤型	使用量・使用方法	回数	経過日数		
小麦 (穀粒)	4	240 g/L フロアブル	0.048~0.05 kg a.i./ha (計0.096~0.100 a.i. kg/ha)	2	3, 7, 14, 21, 28	ほ場A	0.0082
					3, 7, 14, 21, 28	ほ場B	0.0337
					14	ほ場C	0.0102
					14	ほ場D	0.0066
大豆 (乾燥 子実)	4	240 g/L フロアブル	0.0996~0.1013 kg ai/ha (計0.4021 kg a.i./ha)	4	3, 7, 14, 21	ほ場A	0.0094
			0.0963~0.1051 kg ai/ha (計0.4106 kg a.i./ha)		7	ほ場B	0.0332
			0.1000~0.1040 kg ai/ha (計0.4075 kg a.i./ha)		7	ほ場C	0.0410
			0.0986~0.1068 kg ai/ha (計0.4139 kg a.i./ha)		7	ほ場D	<0.003
Dry Bean (乾燥 子実)	4	240 g/L フロアブル	0.0915~0.0962 kg ai/ha (計0.3730 kg a.i./ha)	4	0, 3, 7, 14, 21, 28	ほ場A	0.0811
			0.0950~0.1020 kg ai/ha (計0.3816~0.4028 kg a.i./ha)		3, 7, 14, 21, 28	ほ場B	0.0877
			0.0915~0.1032 kg a.i./ha (計0.3808~0.4106 kg a.i./ha)		7, 14	ほ場C	0.0942
			0.0953~0.1033 kg a.i./ha (計0.3885~0.4024 kg a.i./ha)		7, 14	ほ場D	0.0511

ドイツ

作物名	試験 ほ場数	試験条件				最大残留値 (mg/kg)	
		剤型	使用量・使用方法	回数	経過日数		
小麦 (穀粒)	2	240 g/L フロアブル	0.0527~0.0538 kg ai/ha (計0.1065 kg ai/ha)	2	7, 14, 21, 28	ほ場A	0.024
			0.0483~0.0544 kg ai/ha (計0.0944~0.1088 kg ai/ha)		15, 28, 42, 55	ほ場B	0.023
大麦 (穀粒)	3	240 g/L フロアブル	0.0524~0.0525 kg ai/ha (計0.1049 kg ai/ha)	2	7, 15, 20, 28	ほ場A	0.052
			0.0522~0.0550 ai. kg/ha (計0.1072 kg ai/ha)		12	ほ場B	<0.003
			0.0494~0.0539 ai. kg/ha (計0.1033~0.1072 kg ai/ha)		15, 29, 44, 57	ほ場C	0.097
Green Bean (乾燥 子実)	1	240 g/L フロアブル	0.0992~0.1017 kg ai/ha (計0.4026 kg a.i./ha)	4	1, 3, 7, 9, 13	ほ場A	0.112
未成熟豆	1	240 g/L フロアブル	0.0941~0.1163 kg ai/ha (計0.4185 kg a.i./ha)	4	1, 3, 7, 9, 14	ほ場A	0.377
ばいしょ (塊茎)	1	240 g/L フロアブル	0.0998~0.1031 kg ai/ha (計0.4091 kg a.i./ha)	4	3, 7, 14, 21, 28	ほ場A	0.008
てんさい (根)	1	240 g/L フロアブル	0.0900~0.1089 kg ai/ha (計0.3994 kg a.i./ha)	4	7, 14, 21	ほ場A	<0.003
てんさい (葉)					7, 14, 21	ほ場A	0.969
キャベツ (葉球)	1	240 g/L フロアブル	0.0984~0.1024 kg ai/ha (計0.4008 kg a.i./ha)	4	1, 3, 7, 11	ほ場A	0.400
カリフラワ ー(花蕾)	2	240 g/L フロアブル	0.097~0.105 kg a.i./ha (計0.401 kg a.i./ha)	4	1, 3, 7, 10	ほ場A	0.023
			0.0878~0.0971 kg ai/ha (計0.3669 kg a.i./ha)	4	1, 3, 7, 10	ほ場B	0.014
ブロッコリ ー(花蕾)	1	240 g/L フロアブル	0.1011~0.1111 kg ai/ha (計0.4222 kg a.i./ha)	4	3	ほ場A	0.074
にんじん (根)	1	240 g/L フロアブル	0.0978~0.1033 kg ai/ha (計0.4089 kg a.i./ha)	4	4, 7, 15, 28	ほ場A	<0.003
もも (全果実)	1	240 g/L フロアブル	0.1971~0.1988 kg ai/ha (計0.3959 kg a.i./ha)	2	7	ほ場A	0.278
おうとう (果実)	2	240 g/L フロアブル	0.1892~0.1988 kg ai/ha (計0.3830 kg a.i./ha)	2	3, 7, 14, 21	ほ場A	1.300
			0.1880~0.1909 kg ai/ha (計0.3789 kg a.i./ha)		7	ほ場B	0.850
0.1892~0.1988 kg ai/ha (計0.3830 kg a.i./ha)			3, 7, 14, 21		ほ場C	1.56	
0.1880~0.1909 kg ai/ha (計0.3789 kg a.i./ha)			7		ほ場D	0.929	
おうとう (果肉)							

ドイツ (つづき)

作物名	試験 ほ場数	試験条件				最大残留値 (mg/kg)	
		剤型	使用量・使用方法	回数	経過日数		
ぶどう (果実)	3	240 g/L フロアブル	0.0928~0.1041 kg ai/ha (計0.3889 kg a.i./ha)	4	3, 7, 14, 21	ほ場A	0.297
			0.0968~0.1011 kg ai/ha (計0.3935 kg a.i./ha)		7	ほ場B	0.237
			0.1000~0.1042 kg ai/ha (計0.4099 kg a.i./ha)		7	ほ場C	0.063
なたね (種子)	2	240 g/L フロアブル	0.0514~0.0525 kg ai/ha (計0.1039 kg a.i./ha)	2	7, 14, 20, 27	ほ場A	0.040
			0.0486~0.0497 kg ai/ha (計0.0983 kg a.i./ha)		14, 21, 28	ほ場B	0.224
			0.0544~0.0564 kg ai/ha (計0.108 kg a.i./ha)		13	ほ場C	0.082

フランス

作物名	試験 ほ場数	試験条件				最大残留値 (mg/kg)	
		剤型	使用量・使用方法	回数	経過日数		
小麦 (穀粒)	4	240 g/L フロアブル	0.0508~0.0509 kg ai/ha (計0.1017 kg a.i./ha)	2	14	ほ場A	0.038
			0.0521~0.0529 kg ai/ha (計0.105 kg a.i./ha)		20, 27	ほ場B	0.007
			0.0486~0.0544 kg ai/ha (計0.1030 kg a.i./ha)		7, 14, 21, 28	ほ場C	0.014
			0.0449~0.0537 kg ai/ha (計0.0925~0.1063 kg ai/ha)		15, 30, 42, 57	ほ場D	0.012
大麦 (穀粒)	2	240 g/L フロアブル	0.0512~0.0537 ai kg/ha (計0.1049 kg a.i./ha)	2	14	ほ場A	0.057
			0.0501~0.0512 ai kg/ha (計0.1049 kg a.i./ha)		7, 14, 21, 28	ほ場B	0.065
ばいしょ (塊茎)	2	240 g/L フロアブル	0.0980~0.1060 kg ai/ha (計0.4060 kg a.i./ha)	4	7	ほ場A	<0.003
			0.0996~0.1054 kg ai/ha (計0.4076 kg a.i./ha)		7	ほ場B	<0.003
てんさい (根)	2	240 g/L フロアブル	0.1005~0.1021 kg ai/ha (計0.4061 kg a.i./ha)	4	7	ほ場A	0.0090
てんさい (葉)			0.0961~0.1005 kg ai/ha (計0.3930 kg a.i./ha)		3, 7, 14, 21	ほ場B	0.0110
			0.1005~0.1021 kg ai/ha (計0.4061 kg a.i./ha)		7	ほ場A	0.888
0.0961~0.1005 kg ai/ha (計0.3930 kg a.i./ha)			3, 7, 14, 21		ほ場B	0.767	
キャベツ (葉球)	2	240 g/L フロアブル	0.105~0.110 kg a.i./ha (計0.4300 kg a.i./ha)	4	3	ほ場A	0.034
			0.1006~0.1095 kg ai/ha (計0.4155 kg a.i./ha)		1, 3, 7, 10	ほ場B	0.076

フランス (つづき)

作物名	試験 ほ場数	試験条件				最大残留値 (mg/kg)	
		剤型	使用量・使用方法	回数	経過日数		
カリフラワ ー(花蕾)	2	240 g/L フロアブル	0.100 kg a.i./ha (計0.400 kg a.i./ha)	4	3	ほ場A	0.022
			0.0969~0.1011 kg a.i./ha (計0.3977 kg a.i./ha)		1, 3, 7, 10	ほ場B	0.009
ブロッコリ ー(花蕾)	2	240 g/L フロアブル	0.1032~0.1095 kg a.i./ha (計0.4246 kg a.i./ha)	4	0, 3, 7, 10	ほ場A	0.318
にんじん (根)	1	240 g/L フロアブル	0.0973~0.1067 kg a.i./ha (計0.4087 kg a.i./ha)	4	7	ほ場A	0.015
ピーマン (果実)	1	240 g/L フロアブル	0.0993~0.1053 kg a.i./ha (計0.4093 kg a.i./ha)	4	0, 1, 3, 7	ほ場A	0.109
もも (全果実)	1	240 g/L フロアブル	0.2003~0.2062 kg a.i./ha (計0.4065 kg a.i./ha)	2	7	ほ場A	0.570
おうとう (果実)	1	240 g/L フロアブル	0.1941~0.2029 kg a.i./ha (計0.3970 kg a.i./ha)	2	7	ほ場A	0.773
おうとう (果肉)					7		0.890
ぶどう (果実)	3	240 g/Lフロ アブル	0.0947~0.1010 kg a.i./ha (計0.3914 kg a.i./ha)	4	7	ほ場A	0.166
			0.1006~0.1017 kg a.i./ha (計0.4084 kg a.i./ha)		3, 7, 14, 21	ほ場B	0.129
			0.1050~0.1120 kg a.i./ha (計0.4377 kg a.i./ha)		3, 7, 14, 21	ほ場C	0.276
なたね (種子)	2	240 g/Lフロ アブル	0.0533~0.0539 kg a.i./ha (計0.1072 kg a.i./ha)	2	14	ほ場A	0.027
			0.0484~0.0509 kg a.i./ha (計0.0993 kg a.i./ha)		14	ほ場B	0.058
			0.0428~0.0453 kg a.i./ha (計0.0811 kg a.i./ha)		0, 7, 15, 21, 28	ほ場C	0.047

ポーランド

作物名	試験 ほ場数	試験条件				最大残留値 (mg/kg)	
		剤型	使用量・使用方法	回数	経過日数		
小麦 (穀粒)	2	240 g/L フロアブル	0.0501~0.0511 kg a.i./ha (計0.1012 kg a.i./ha)	2	14	ほ場A	0.018
			0.0482~0.0500 kg a.i./ha (計0.0982 kg a.i./ha)		7, 14, 21, 28	ほ場B	0.032
大麦 (穀粒)	2	240 g/L フロアブル	0.051~0.0526 ai kg/ha (計0.1036 kg a.i./ha)	2	14	ほ場A	0.065
			0.0468~0.0511 ai kg/ha (計0.0979 kg a.i./ha)		7, 13, 20, 27	ほ場B	0.065
未成熟豆	1	240 g/L フロアブル	0.0975~0.1050 kg a.i./ha (計0.4083 kg a.i./ha)	4	7	ほ場A	0.123
ばいしょ (塊茎)	1	240 g/L フロアブル	0.0963~0.1050 kg a.i./ha (計0.4038 kg a.i./ha)	4	7	ほ場A	0.008
にんじん (根)	1	240 g/L フロアブル	0.0978~0.1033 kg a.i./ha (計0.4089 kg a.i./ha)	4	7	ほ場A	0.023

ハンガリー

作物名	試験 ほ場数	試験条件				最大残留値 (mg/kg)	
		剤型	使用量・使用方法	回数	経過日数		
未成熟豆	1	240 g/L フロアブル	0.0977~0.1050 kg ai/ha (計0.4091 kg a.i./ha)	4	1, 3, 7, 10, 15	ほ場A	0.085
てんさい (根)	1	240 g/L フロアブル	0.0997~0.1083 kg ai/ha (計0.4173 kg a.i./ha)	4	7	ほ場A	<0.003
てんさい (葉)					7	ほ場A	0.933
にんじん (根)	1	240 g/L フロアブル	0.1027~0.1077 kg ai/ha (計0.4227 kg a.i./ha)	4	7	ほ場A	0.011
もも (全果実)	1	240 g/L フロアブル	0.1971~0.1988 kg ai/ha (計0.3959 kg a.i./ha)	2	3, 8, 14, 21 8, 14, 21	ほ場A	0.644 0.348
おうとう (果実)	1	240 g/L フロアブル	0.1930~0.1954 kg ai/ha (計0.3884 kg a.i./ha)	2	7	ほ場A	0.852
おうとう (果肉)							0.949
ぶどう (果実)	1	240 g/L フロアブル	0.0964~0.1030 kg ai/ha (計0.3922 kg a.i./ha)	4	8	ほ場A	0.158

イギリス

作物名	試験 ほ場数	試験条件				最大残留値 (mg/kg)	
		剤型	使用量・使用方法	回数	経過日数		
小麦 (穀粒)	1	240 g/L フロアブル	0.0503~0.0508 kg ai/ha (計0.1011 kg a.i./ha)	2	7, 14, 21, 28	ほ場A	0.014
大麦 (穀粒)	2	240 g/L フロアブル	0.0503~0.0505 ai. kg/ha (計0.1049 kg a.i./ha)	2	14, 21, 28	ほ場A	0.068
			0.0490 a.i. kg/ha (計0.0980 kg a.i./ha)		7, 14, 21, 28	ほ場B	0.086
ばいしょ (塊茎)	1	240 g/L フロアブル	0.1013~0.1017 kg ai/ha (計0.4049 kg a.i./ha)	4	7	ほ場A	0.009
てんさい (根)	1	240 g/L フロアブル	0.1001~0.1053 kg ai/ha (計0.4092 kg a.i./ha)	4	7	ほ場A	0.012
てんさい (葉)					7	ほ場A	1.69
キャベツ (葉球)	1	240 g/L フロアブル	0.1010~0.1058 kg ai/ha (計0.4152 kg a.i./ha)	4	3	ほ場A	0.109
カリフラワ ー (花蕾)	1	240 g/L フロアブル	0.097~0.105 kg a.i./ha (計0.401 kg a.i./ha)	4	3	ほ場A	0.014
ブロッコリ ー (花蕾)	1	240 g/L フロアブル	0.1006~0.1008 kg ai/ha (計0.4029 kg a.i./ha)	4	0, 3, 7, 10	ほ場A	1.600
にんじん (根)	1	240 g/L フロアブル	0.1031~0.1063 kg ai/ha (計0.4179 kg a.i./ha)	4	7	ほ場A	0.012

スペイン

作物名	試験 ほ場数	試験条件				最大残留値 (mg/kg)	
		剤型	使用量・使用方法	回数	経過日数		
小麦 (穀粒)	2	240 g/L フロアブル	0.0496~0.0506 kg ai/ha (計0.1002 kg a.i./ha)	2	36	ほ場A	0.006
			0.0481~0.0491 kg ai/ha (計0.0980 kg a.i./ha)		7, 14, 21, 28	ほ場B	0.029
大麦 (穀粒)	2	240 g/L フロアブル	0.0494~0.0506 ai kg/ha (計0.1000 kg a.i./ha)	2	14, 21, 28	ほ場A	0.046
			0.0494~0.0542 ai kg/ha (計0.1000~0.1084 kg ai/ha)		15, 28, 45, 58	ほ場B	0.069
Green Bean (乾燥子実)	1	240 g/L フロアブル	0.1000~0.1037 kg ai/ha (計0.4096 kg a.i./ha)	4	1, 3, 7	ほ場A	0.023
未成熟豆	1	240 g/L フロアブル	0.100~0.1022 kg ai/ha (計0.4074 kg a.i./ha)	4	1, 3, 7, 10, 14	ほ場A	0.033
ばいしょ (塊茎)	1	240 g/L フロアブル	0.0905~0.1063 kg ai/ha (計0.4004 kg a.i./ha)	4	7	ほ場A	0.006
てんさい (根)	1	240 g/L フロアブル	0.1017~0.1055 kg ai/ha (計0.4194 kg a.i./ha)	4	7	ほ場A	0.006
てんさい (葉)					7	ほ場A	0.437
にんじん (根)	1	240 g/L フロアブル	0.1006~0.1019 kg ai/ha (計0.4057 kg a.i./ha)	4	7	ほ場A	0.005
ピーマン (果実)	2	240 g/L フロアブル	0.0994~0.1046 kg ai/ha (計0.4070 kg a.i./ha)	4	0, 1, 3, 7, 10	ほ場A	0.109
			0.0991~0.1089 kg ai/ha (計0.4124 kg a.i./ha)		1	ほ場B	0.118
もも (全果実)	1	240 g/L フロアブル	0.2013~0.2031 kg ai/ha (計0.4044 kg a.i./ha)	2	3, 8, 14, 21	ほ場A	0.313
おうとう (果実)	1	240 g/L フロアブル	0.1990~0.2021 kg ai/ha (計0.4011 kg a.i./ha)	2	7	ほ場A	0.504
おうとう (果肉)						ほ場A	0.556
ぶどう (果実)	2	240 g/L フロアブル	0.0928~0.1041 kg ai/ha (計0.3889 kg a.i./ha)	4	7	ほ場A	0.402
			0.0961~0.1144 kg ai/ha (計0.4050 kg a.i./ha)		7	ほ場B	0.495
なたね (種子)	2	240 g/L フロアブル	0.0506~0.0527 kg ai/ha (計0.1033 kg a.i./ha)	2	21, 28	ほ場A	0.078
			0.0491~0.0509 kg ai/ha (計0.1000 kg a.i./ha)		7, 13, 21, 28	ほ場B	0.190

イタリア

作物名	試験 ほ場数	試験条件				最大残留値 (mg/kg)	
		剤型	使用量・使用方法	回数	経過日数		
小麦 (穀粒)	2	240 g/L フロアブル	0.0504~0.0547 kg ai/ha (計0.1051 kg a.i./ha)	2	14	ほ場A	0.021
			0.0505~0.0523 kg ai/ha (計0.1028 kg a.i./ha)		7, 14, 21, 27	ほ場B	0.067
大麦 (穀粒)	1	240 g/L フロアブル	0.446~0.528 a.i. kg/ha (計0.0974 kg a.i./ha)	2	6, 13, 22	ほ場A	0.052
未成熟豆	1	240 g/L フロアブル	0.0979~0.1022 kg ai/ha (計0.4024 kg a.i./ha)	4	1, 3, 7, 10, 14	ほ場A	2.25
ばいしょ (塊茎)	1	240 g/L フロアブル	0.0994~0.1008 kg ai/ha (計0.4021 kg a.i./ha)	4	7	ほ場A	<0.003
てんさい (根)	1	240 g/L フロアブル	0.0989~0.1091 kg ai/ha (計0.4118 kg a.i./ha)	4	7	ほ場A	0.005
てんさい (葉)					7	ほ場A	0.764
カリフラワ ー(花蕾)	1	240 g/L フロアブル	0.0869~0.0945 kg ai/ha (計0.3600 kg a.i./ha)	4	1, 3, 7, 10	ほ場A	0.031
にんじん (根)	1	240 g/L フロアブル	0.0994~0.1017 kg ai/ha (計0.4012 kg a.i./ha)	4	4, 7, 15, 28	ほ場A	0.032
ピーマン (果実)	1	240 g/L フロアブル	0.0951~0.1004 kg ai/ha (計0.3910 kg a.i./ha)	4	1	ほ場A	0.228
もも (全果実)	1	240 g/L フロアブル	0.1860~0.2088 kg ai/ha (計0.3948 kg a.i./ha)	2	7	ほ場A	0.205
ぶどう (果実)	2	240 g/L フロアブル	0.101~0.1056 kg ai/ha (計0.4099 kg a.i./ha)	4	7	ほ場A	1.070
			0.1000~0.1042 kg ai/ha (計0.4099 kg a.i./ha)		3, 7, 14, 21	ほ場B	0.096

ギリシア

作物名	試験 ほ場数	試験条件				最大残留値 (mg/kg)	
		剤型	使用量・使用方法	回数	経過日数		
小麦 (穀粒)	1	240 g/L フロアブル	0.04792~0.04833kgai/ha (計0.09625 kg a.i./ha)	2	14	ほ場A	0.014
大麦 (穀粒)	1	240 g/L フロアブル	0.0500 a.i. kg/ha (計0.1000 kg a.i./ha)	2	14	ほ場A	0.015
未成熟豆	1	240 g/L フロアブル	0.0979~0.1022kgai/ha (計0.4024 kg a.i./ha)	4	7	ほ場A	0.154
ばいしょ (塊茎)	1	240 g/L フロアブル	0.0973~0.1007kgai/ha (計0.3993 kg a.i./ha)	4	3, 7, 14, 21, 28	ほ場A	0.003
てんさい (根)	1	240 g/L フロアブル	0.0976~0.1018kgai/ha (計0.4012kg a.i./ha)	4	7	ほ場A	0.005
てんさい (葉)					7	ほ場A	0.639
キャベツ (葉球)	1	240 g/L フロアブル	0.0973~0.1027kgai/ha (計0.3980kg a.i./ha)	4	3	ほ場A	0.024
ブロッコリ ー (花蕾)	1	240 g/L フロアブル	0.09733~0.1000kgai/ha (計0.4222 kg a.i./ha)	4	3	ほ場A	0.167
にんじん (根)	1	240 g/L フロアブル	0.0993~0.1020kgai/ha (計0.4039 kg a.i./ha)	4	7	ほ場A	0.032
ピーマン (果実)	2	240 g/L フロアブル	0.1000 kg a.i./ha (計0.4000 kg a.i./ha)	4	1	ほ場A	0.262
			0.0993~0.1033kgai/ha (計0.3910kg a.i./ha)		0, 1, 3, 7, 10	ほ場B	0.284
もも (全果実)	1	240 g/L フロアブル	0.2017~0.2169kgai/ha (計0.4186 kg a.i./ha)	2	7	ほ場A	0.082
おうとう (果実)	1	240 g/L フロアブル	0.2015~0.2018kgai/ha (計0.4033 kg a.i./ha)	2	3, 7, 14, 21	ほ場A	0.850
おうとう (果肉)					3, 7, 14, 21		1.010
ぶどう (果実)	1	240 g/L フロアブル	0.1000 kg a.i./ha (計0.4000 kg a.i./ha)	4	7	ほ場A	0.169

米国

作物名	試験 ほ場数	試験条件				最大残留値 (mg/kg)	
		剤型	使用量・使用方法	回数	経過日数		
小麦 (穀粒)	11	240 g/L フロアブル	0.0504 kg a.i./ha (計0.1009 kg a.i./ha)	2	14	ほ場A	0.0149
			0.0516~0.0527 kg a.i./ha (計0.1042 kg a.i./ha)		14	ほ場B	0.0400
			0.0512 kg a.i./ha (計0.1024 kg a.i./ha)		8, 14, 22, 28	ほ場C	0.0102
			0.0489~0.0516 kg a.i./ha (計0.1004 kg a.i./ha)		14	ほ場D	0.0212
			0.0494~0.0497 kg a.i./ha (計0.0991 kg a.i./ha)		14	ほ場E	0.0093
			0.0504~0.0516 kg a.i./ha (計0.1020 kg a.i./ha)		14	ほ場F	<0.003
			0.0501~0.0507 kg a.i./ha (計0.1008 kg a.i./ha)		14	ほ場G	0.0126
			0.0492~0.0507 kg a.i./ha (計0.0999 kg a.i./ha)		14	ほ場H	0.0372
			0.0493~0.0504 kg a.i./ha (計0.0998 kg a.i./ha)		10, 14, 21, 28	ほ場I	0.0071
			0.0493~0.0504 kg a.i./ha (計0.0998 kg a.i./ha)		14	ほ場J	0.0626
			0.0516 kg a.i./ha (計0.1031 kg a.i./ha)		14	ほ場K	0.0069
	3	500 g/kg 顆粒水和剤	0.0493~0.0504 kg a.i./ha (計0.0998 kg a.i./ha)	10, 14, 21, 28	ほ場I	0.0061	
			0.0482~0.0504 kg a.i./ha (計0.0986 kg a.i./ha)	14	ほ場J	0.0633	
			0.0516~0.0527 kg a.i./ha (計0.1042 kg a.i./ha)	14	ほ場K	<0.003	
	大麦 (穀粒)	6	240 g/L フロアブル	0.0504 kg a.i./ha (計 0.1009 kg a.i./ha)	2	14	ほ場A
0.0504 kg a.i./ha (計0.1009 kg a.i./ha)				7, 14, 21, 28		ほ場B	0.0448
0.0504 kg a.i./ha (計0.1009 kg a.i./ha)				14		ほ場C	0.0344
0.0516 kg a.i./ha (計0.1031 kg a.i./ha)				17		ほ場D	0.0516
0.0493 kg a.i./ha (計0.0986 kg a.i./ha)				14		ほ場E	0.0898
0.0516 kg a.i./ha (計0.1031 kg a.i./ha)				14		ほ場F	0.0726

米国 (つづき)

作物名	試験 ほ場数	試験条件				最大残留値 (mg/kg)	
		剤型	使用量・使用方法	回数	経過日数		
大豆 (乾燥 子実)	15	240 g/L フロアブル	0.1008 kg a.i./ha (計0.4035 kg a.i./ha)	4	7	ほ場A	0.0101
			0.1008 kg a.i./ha (計0.4035 kg a.i./ha)		7	ほ場B	0.0168
			0.1009~0.1054 kg a.i./ha (計0.4102 kg a.i./ha)		7	ほ場C	<0.003
			0.0986~0.1031 kg a.i./ha (計0.4001 kg a.i./ha)		7	ほ場D	0.0065
			0.0975~0.1031 kg a.i./ha (計0.4001 kg a.i./ha)		8	ほ場E	0.2130
			0.0975~0.1020 kg a.i./ha (計0.4001 kg a.i./ha)		2, 8, 14, 22	ほ場F	0.0349
			0.0998~0.1009 kg a.i./ha (計0.4035 kg a.i./ha)		7	ほ場G	0.0171
			0.0998~0.1020 kg a.i./ha (計0.4034 kg a.i./ha)		7	ほ場H	0.0154
			0.1009~0.1020 kg a.i./ha (計0.4147 kg a.i./ha)		7	ほ場I	<0.003
			0.0986~0.1020 kg a.i./ha (計0.4035 kg a.i./ha)		6	ほ場J	<0.003
			0.1008 kg a.i./ha (計0.4035 kg a.i./ha)		7	ほ場K	0.0082
			0.0998~0.1065 kg a.i./ha (計0.4136 kg a.i./ha)		7	ほ場L	0.0420
			0.1008 kg a.i./ha (計0.4035 kg a.i./ha)		3, 7, 14, 21	ほ場M	0.0191
			0.1008 kg a.i./ha (計0.4035 kg a.i./ha)		7	ほ場N	<0.003
			0.1009~0.1011 kg a.i./ha (計0.4136 kg a.i./ha)		13	ほ場O	0.0918
	3	500 g/kg 顆 粒水和剤	0.1008 kg a.i./ha (計0.4035 kg a.i./ha)	3, 7, 14, 21	ほ場M	0.0292	
	0.1008 kg a.i./ha (計0.4035 kg a.i./ha)		7	ほ場N	<0.003		
	0.1009~0.1011 kg a.i./ha (計0.4037 kg a.i./ha)		13	ほ場O	0.0812		

米国 (つづき)

作物名	試験 ほ場数	試験条件				最大残留値 (mg/kg)				
		剤型	使用量・使用方法	回数	経過日数					
ばいしょ (塊茎)	7	240 g/L フロアブル	0.0975~0.1042 kg ai/ha (計0.3996 kg a.i./ha)	4	7	ほ場A	<0.003			
			0.1009 kg a.i./ha (計0.4035 kg a.i./ha)		7	ほ場B	<0.003			
			0.0975~0.1020 kg ai/ha (計0.3990 kg a.i./ha)		3, 7, 14, 21, 28	ほ場C	<0.003			
			0.1009~0.1042 kg ai/ha (計0.4136 kg a.i./ha)		7	ほ場D	<0.003			
			0.0998~0.1031 kg ai/ha (計0.4057 kg a.i./ha)		7		<0.003			
			0.1002~0.1022 kg ai/ha (計0.4074 kg a.i./ha)		7	<0.003				
			0.1009~0.1054 kg ai/ha (計0.4113 kg a.i./ha)		6	ほ場E	<0.003			
			1.009 kg a.i./ha (計0.4035 kg a.i./ha)		7	ほ場F	<0.003			
			0.0998~0.1031 kg ai/ha (計0.4091 kg a.i./ha)		7	ほ場G	<0.003			
てんさい (根)	5	240 g/L フロアブル	0.0975~0.1009 kg ai/ha (計0.3990 kg a.i./ha)	4	3, 7, 14, 21	ほ場A	0.0039			
			0.0996~0.1037 kg ai/ha (計0.4065 kg a.i./ha)		7	ほ場B	<0.003			
			0.1020~0.1042 kg ai/ha (計0.4102 kg a.i./ha)		7	ほ場C	<0.003			
			0.0946~0.1009 kg ai/ha (計0.3967 kg a.i./ha)		7	ほ場D	0.01			
			0.1000~0.1028 kg ai/ha (計0.4042 kg a.i./ha)		7	ほ場E	<0.003			
てんさい (葉)			5		240 g/L フロアブル	0.0975~0.1009 kg ai/ha (計0.3990 kg a.i./ha)	4	3, 7, 14, 21	ほ場A	0.579
						0.0996~0.1037 kg ai/ha (計0.4065 kg a.i./ha)		7	ほ場B	0.452
						0.1020~0.1042 kg ai/ha (計0.4102 kg a.i./ha)		7	ほ場C	0.440
						0.0946~0.1009 kg ai/ha (計0.3967 kg a.i./ha)		7	ほ場D	1.66
						0.1000~0.1028 kg ai/ha (計0.4042 kg a.i./ha)		7	ほ場E	0.163

米国 (つづき)

作物名	試験 ほ場数	試験条件				最大残留値 (mg/kg)	
		剤型	使用量・使用方法	回数	経過日数		
かぶ (根)	6	240 g/L フロアブル	0.0905~0.1028 kg a.i./ha (計0.3964 kg a.i./ha)	4	7	ほ場A	0.0123
			0.1009 kg a.i./ha (計0.4035 kg a.i./ha)		0, 3, 7, 10	ほ場B	0.0055
			0.1009 kg a.i./ha (計0.4035 kg a.i./ha)		7	ほ場C	0.0088
			0.1004~0.1022 kg a.i./ha (計0.4050 kg a.i./ha)		7	ほ場D	0.0034
			0.1009 kg a.i./ha (計0.4035 kg a.i./ha)		7	ほ場E	0.0106
		500 g/kg 顆粒水和剤	0.1009 kg a.i./ha (計0.4035 kg a.i./ha)		7	ほ場F	0.0126
			0.1007~0.1030 kg a.i./ha (計0.4074 kg a.i./ha)		7	ほ場C	0.0083
					7	ほ場D	0.0035
					7	ほ場E	0.0155
					7	ほ場A	0.156
かぶ (葉)	6	240 g/L フロアブル	0.0905~0.1028 kg a.i./ha (計0.3964 kg a.i./ha)	4	7	ほ場B	0.273
			0.1009 kg a.i./ha (計0.4035 kg a.i./ha)		0, 3, 7, 10	ほ場C	0.412
			0.1004~0.1022 kg a.i./ha (計0.4050 kg a.i./ha)		7	ほ場D	0.257
			0.1009 kg a.i./ha (計0.4035 kg a.i./ha)		7	ほ場E	0.246
			0.1009 kg a.i./ha (計0.4035 kg a.i./ha)		7	ほ場F	0.228
		500 g/kg 顆粒水和剤	0.1009 kg a.i./ha (計0.4035 kg a.i./ha)		7	ほ場C	0.465
			0.1007~0.1030 kg a.i./ha (計0.4074 kg a.i./ha)		7	ほ場D	0.256
					7	ほ場E	0.459
					7	ほ場A	0.118
					0, 1, 3, 7, 10	ほ場B	0.0436
キャベツ (葉球)	6	240 g/L フロアブル	0.1009~0.1054 kg a.i./ha (計0.4169 kg a.i./ha)	4	2	ほ場C	0.101
			0.1009 kg a.i./ha (計0.4035 kg a.i./ha)		3	ほ場D	<0.003
			0.1009 kg a.i./ha (計0.4035 kg a.i./ha)		3	ほ場E	0.277
			0.1020 kg a.i./ha (計0.4080 kg a.i./ha)		3	ほ場F	0.0244
			0.1009~0.1031 kg a.i./ha (計0.4080 kg a.i./ha)		3		

米国 (つづき)

作物名	試験 ほ場数	試験条件				最大残留値 (mg/kg)	
		剤型	使用量・使用方法	回数	経過日数		
ブロッコリー (花蕾)	6	240 g/L フロアブル	0.1009~0.1020 kg a.i./ha (計0.4057 kg a.i./ha)	4	3	ほ場A	0.003
			0.0998~0.1015 kg a.i./ha (計0.4015 kg a.i./ha)		1, 3, 7, 14	ほ場B	0.408
			0.0984~0.0996 kg a.i./ha (計0.3960 kg a.i./ha)		3	ほ場C	0.0747
			0.1009 kg a.i./ha (計0.4057 kg a.i./ha)		3	ほ場D	0.120
			0.1018~0.1042 kg a.i./ha (計0.4112 kg a.i./ha)		3	ほ場E	0.0584
			0.0975~0.1020 kg a.i./ha (計0.4001 kg a.i./ha)		3	ほ場F	0.0339
Mustard Greens (茎葉)	8	240 g/L フロアブル	0.1009 kg a.i./ha (計0.4035 kg a.i./ha)	4	0, 1, 3, 7	ほ場A	0.797
			0.0905~0.1028 kg a.i./ha (計0.3964 kg a.i./ha)		3	ほ場B	0.934
			0.1009 kg a.i./ha (計0.4035 kg a.i./ha)		3	ほ場C	0.606
			0.1020~0.1031 kg a.i./ha (計0.4113 kg a.i./ha)		2	ほ場D	0.720
			0.1009 kg a.i./ha (計0.4035 kg a.i./ha)		3	ほ場E	0.521
			0.0986~0.1020 kg a.i./ha (計0.3968 kg a.i./ha)		3	ほ場F	0.972
たまねぎ (鱗茎)	6	240 g/L フロアブル	0.0894~0.1030 kg a.i./ha (計0.4014 kg a.i./ha)	4	7	ほ場A	<0.003
			0.0998~0.1042 kg a.i./ha (計0.4080 kg a.i./ha)		0, 3, 7, 14, 21	ほ場B	<0.003
			0.1008~0.1031 kg a.i./ha (計0.4091 kg a.i./ha)		7	ほ場C	<0.003
			0.0988~0.1042 kg a.i./ha (計0.4074 kg a.i./ha)		7	ほ場D	<0.003
			0.0989~0.1011 kg a.i./ha (計0.3998 kg a.i./ha)		7	ほ場E	0.0051
			0.0986~0.1032 kg a.i./ha (計0.4069 kg a.i./ha)		7	ほ場F	<0.003
Green onion (茎葉)	6	240 g/L フロアブル	0.1020~0.1031 kg a.i./ha (計0.4102 kg a.i./ha)	4	7	ほ場A	0.116
			0.1009 kg a.i./ha (計0.4035 kg a.i./ha)		1, 3, 7, 14, 21	ほ場B	0.05
			0.1009 kg a.i./ha (計0.4035 kg a.i./ha)		7	ほ場C	0.147
			0.1009 kg a.i./ha (計0.4035 kg a.i./ha)		8	ほ場D	<0.003
			0.1020~0.1031 kg a.i./ha (計0.4102 kg a.i./ha)		7	ほ場E	0.440
			0.1009 kg a.i./ha (計0.4035 kg a.i./ha)		7	ほ場F	0.153

米国 (つづき)

作物名	試験 ほ場数	試験条件				最大残留値 (mg/kg)	
		剤型	使用量・使用方法	回数	経過日数		
にんじん (根)	4	240 g/L フロアブル	0.1009~0.1031 kg a.i./ha (計0.4091 kg a.i./ha)	4	7	ほ場A	0.0136
			0.1009~0.1020 kg a.i./ha (計0.4046 kg a.i./ha)		3, 7, 14, 21	ほ場B	<0.003
			0.1009~0.1042 kg a.i./ha (計0.4102 kg a.i./ha)		7	ほ場C	0.0102
			0.0986~0.1031 kg a.i./ha (計0.4046 kg a.i./ha)		7	ほ場D	0.0095
セルリー (茎)	6	240 g/L フロアブル	0.1009 kg a.i./ha (計0.4035 kg a.i./ha)	4	2	ほ場A	0.748
					3	ほ場B	0.804
					1, 3, 7, 10	ほ場C	0.174
					3	ほ場D	0.177
					3	ほ場E	0.212
ピーマン (果実)	8	240 g/L フロアブル	0.1009~0.1020 kg a.i./ha (計0.4046 kg a.i./ha)	4	0, 1, 4, 7	ほ場A	0.0149
			0.0998~0.1020 kg a.i./ha (計0.4024 kg a.i./ha)		1	ほ場B	0.0933
			0.0998~0.1020 kg a.i./ha (計0.4035 kg a.i./ha)		0, 1, 4, 7	ほ場C	0.0237
			0.0998~0.1031 kg a.i./ha (計0.4035 kg a.i./ha)		1	ほ場D	0.0183
			0.0998~0.1031 kg a.i./ha (計0.4046 kg a.i./ha)		0, 1, 4, 7	ほ場E	0.0609
			0.1009~0.1031 kg a.i./ha (計0.4080 kg a.i./ha)		0, 1, 4, 7	ほ場F	0.222
			0.0998~0.1020 kg a.i./ha (計0.4046 kg a.i./ha)		1	ほ場G	0.282
			0.1009~0.1031 kg a.i./ha (計0.4091 kg a.i./ha)		1	ほ場H	0.0990
ほうれんそ う (葉)	6	240 g/L フロアブル	0.1009~0.1020 kg a.i./ha (計0.4046 kg a.i./ha)	4	3	ほ場A	3.2558
			0.1009 kg a.i./ha (計0.4035 kg a.i./ha)		0, 3, 7, 14	ほ場B	1.10
			0.1009~0.1031 kg a.i./ha (計0.4080 kg a.i./ha)		3	ほ場C	0.0430
			0.1009~0.1031 kg a.i./ha (計0.4091 kg a.i./ha)		3	ほ場D	0.480
			0.1009 kg a.i./ha (計0.4035 kg a.i./ha)		3	ほ場E	1.57
			0.0986~0.1031 kg a.i./ha (計0.4046 kg a.i./ha)		3	ほ場F	2.08

米国 (つづき)

作物名	試験 ほ場数	試験条件			最大残留値 (mg/kg)		
		剤型	使用量・使用方法	回数	経過日数		
もも (全果実)	6	240 g/L フロアブル	0.2017 kg a.i./ha (計0.4035kg a.i./ha)	2	7	ほ場A	0.0977
					4, 7, 10, 14	ほ場B	0.0333
					7	ほ場C	0.0618
			7		ほ場D	0.243	
			0.2006~0.2051kg a.i./ha (計0.4057 kg a.i./ha)		7	ほ場E	0.141
			0.2017~0.2040kg a.i./ha (計0.4057 kg a.i./ha)		6	ほ場F	0.121
プラム (全果実)	6	240 g/L フロアブル	0.2017~0.2130kg a.i./ha (計0.4147 kg a.i./ha)	2	1, 3, 7, 14	ほ場A	0.295
					7	ほ場B	0.0678
			0.2026~0.2043kg a.i./ha (計0.4070 kg a.i./ha)		7	ほ場C	0.0497
			0.1995~0.2017kg a.i./ha (計0.4013 kg a.i./ha)		7	ほ場D	0.0490
			0.2006~0.2017kg a.i./ha (計0.4024 kg a.i./ha)		7	ほ場E	0.0390
			0.2017 kg a.i./ha (計 0.4035 kg a.i./ha)		7	ほ場F	0.114
プラム (全果実)	6	500 g/kg 顆粒水和剤	0.2017 kg a.i./ha (計0.4035 kg a.i./ha)	2	1, 3, 7, 14	ほ場A	0.362
					7	ほ場B	0.0969
			0.2011~0.2021kg a.i./ha (計0.4032 kg a.i./ha)		7	ほ場C	0.0672
			0.2019~0.2051kg a.i./ha (計0.4071 kg a.i./ha)		7	ほ場D	0.0549
			0.2029~0.2040kg a.i./ha (計0.4069 kg a.i./ha)		7	ほ場E	0.0196
			0.2051 kg a.i./ha (計0.4102 kg a.i./ha)		7	ほ場F	0.115
おうとう (果実)	6	240 g/L フロアブル	0.2051 kg a.i./ha (計0.4102g a.i./ha)	2	6	ほ場A	1.35
					7	ほ場B	1.37
			0.2017 kg a.i./ha (計0.4035g a.i./ha)		7	ほ場C	1.14
			0.2017 kg a.i./ha (計0.4035g a.i./ha)		3, 7, 14, 21	ほ場D	0.794
			0.2017 kg a.i./ha (計0.4035g a.i./ha)		7	ほ場E	0.755
			0.2029~0.2046kg a.i./ha (計0.3970 kg a.i./ha)		6	ほ場F	0.584

米国 (つづき)

作物名	試験 ほ場数	試験条件				最大残留値 (mg/kg)	
		剤型	使用量・使用方法	回数	経過日数		
いちご (果実)	9	240 g/L フロアブル	0.0975~0.0998 kg a.i./ha (計0.3968 kg a.i./ha)	4	0, 1, 3, 7, 14	ほ場A	0.0670
			0.0986~0.1009 kg a.i./ha (計0.4010 kg a.i./ha)		1, 3	ほ場B	0.150
			0.1020~0.1043 kg a.i./ha (計0.4136 kg a.i./ha)		1, 3	ほ場C	0.263
			0.0998~0.1040 kg a.i./ha (計0.4065 kg a.i./ha)		1, 2	ほ場D	0.216
			0.1009 kg a.i./ha (計 0.4035 kg a.i./ha)		1, 3	ほ場E	0.214
			0.1009 kg a.i./ha (計0.4035 kg a.i./ha)		1, 3	ほ場F	0.164
			0.1009~0.1020 kg a.i./ha (計0.4057 kg a.i./ha)		1, 3	ほ場G	0.205
			0.0998~0.1054 kg a.i./ha (計0.4091 kg a.i./ha)		1, 3	ほ場H	0.219
			0.1009~0.1031 kg a.i./ha (計0.4080 kg a.i./ha)		1, 3	ほ場I	0.203
ぶどう (果実)	9	240 g/L フロアブル	0.0998~0.1020 kg a.i./ha (計0.4053 kg a.i./ha)	4	7, 14	ほ場A	0.127
			0.1031~0.1054 kg a.i./ha (計0.4158 kg a.i./ha)		7, 14	ほ場B	0.108
			0.0998~0.1020 kg a.i./ha (計0.4025 kg a.i./ha)		3, 7, 14, 21	ほ場C	0.0506
			0.10118~0.1021 kg a.i./ha (計0.4066 kg a.i./ha)		7, 14	ほ場D	0.0509
			0.1002~0.1013 kg a.i./ha (計0.4029 kg a.i./ha)		7, 14	ほ場E	0.105
			0.1007~0.1015 kg a.i./ha (計0.4041 kg a.i./ha)		7, 14	ほ場F	0.361
			0.0998~0.1020 kg a.i./ha (計0.4016 kg a.i./ha)		7, 14	ほ場G	0.112
			0.1005~0.1020 kg a.i./ha (計0.4051 kg a.i./ha)		7, 14	ほ場H	0.181
			0.1003~0.1020 kg a.i./ha (計0.4041 kg a.i./ha)		7, 14	ほ場I	0.122
アーモンド (果肉)	6	240 g/L フロアブル	0.202 a.i. kg/ha (計0.404 a.i. kg/ha)	2	7	ほ場A	0.007
			0.205~0.206 a.i. kg/ha (計0.411 a.i. kg/ha)		3, 7, 14, 21	ほ場B	<0.003
			0.200 a.i. kg/ha (計0.399 a.i. kg/ha)		7	ほ場C	0.003
			0.197~0.201 a.i. kg/ha (計0.398 a.i. kg/ha)		7	ほ場D	0.013
			0.203~0.203 a.i. kg/ha (計0.405 a.i. kg/ha)		7	ほ場E	<0.003
			0.202~0.206 a.i. kg/ha (計0.402 a.i. kg/ha)		7	ほ場F	<0.003

米国 (つづき)

作物名	試験 ほ場数	試験条件				最大残留値 (mg/kg)	
		剤型	使用量・使用方法	回数	経過日数		
アーモンド (殻)	6	240 g/L フロアブル	0.202 a.i. kg/ha (計0.404 a.i. kg/ha)	2	7	ほ場A	3.12
			0.205~0.206 a.i. kg/ha (計0.411 a.i.kg/ha)		3, 7, 14, 21	ほ場B	2.32
			0.200 a.i. kg/ha (計0.399 a.i.kg/ha)		7	ほ場C	0.046
			0.197~0.201 a.i. kg/ha (計0.398 a.i.kg/ha)		7	ほ場D	1.40
			0.203~0.203 a.i. kg/ha (計0.405 a.i.kg/ha)		7	ほ場E	1.61
			0.202~0.206 a.i. kg/ha (計0.402 a.i.kg/ha)		7	ほ場F	2.45
ペカン (果肉)	6	240 g/L フロアブル	0.202 a.i. kg/ha (計0.404 a.i. kg/ha)	2	3, 7, 14, 21	ほ場A	<0.003
			0.202 a.i. kg/ha (計0.404 a.i. kg/ha)		7	ほ場B	<0.003
			0.202 a.i. kg/ha (計0.404 a.i. kg/ha)		7	ほ場C	0.004
			0.200~0.204 a.i. kg/ha (計0.404 a.i.kg/ha)		7	ほ場D	<0.003
			0.203~0.203 a.i. kg/ha (計0.407 a.i.kg/ha)		7	ほ場E	<0.003
			0.202~0.205 a.i. kg/ha (計0.407 a.i.kg/ha)		7	ほ場F	<0.003
なたね (種子)	8	240 g/L フロアブル	0.050 kg a.i./ha (計0.1000 kg a.i./ha)	4	15	ほ場A	0.0704
			0.0482~0.0493kgai/ha (計0.09751 kg a.i./ha)		7, 14, 21, 28	ほ場B	0.0887
			0.05044~0.05156kgai/ha (計0.1020 kg a.i./ha)		14	ほ場C	0.0379
			0.05033~0.05044kgai/ha (計0.1001 kg a.i./ha)		14	ほ場E	0.0107
			0.04976~0.05077kgai/ha (計0.1005 kg a.i./ha)		14	ほ場F	0.0172
			0.05044~0.05066kgai/ha (計0.1011 kg a.i./ha)		13	ほ場G	0.0477
			0.05122~0.05156kgai/ha (計0.1028 kg a.i./ha)		14	ほ場H	0.0731
			0.04965~0.05010kgai/ha (計0.09975 kg a.i./ha)		14	ほ場I	0.0425

米国 (つづき)

作物名	試験 ほ場数	試験条件				最大残留値(mg/kg)	
		剤型	使用量・使用方法	回数	経過日数		
アーティ チョーク (globe)	4	240 g/L フロアブル	0.10115~0.10169 kg ai /ha (計 0.30444 kg ai /ha)	3	1, 3, 7, 14, 20	ほ場 A	0.271
			0.10133~0.10166 kg ai /ha (計 0.30635 kg ai /ha)		3	ほ場 B	0.260
			0.10027~0.10051 kg ai /ha (計 0.30113 kg ai /ha)		3	ほ場 C	0.132
			0.09818~0.10264 kg ai /ha (計 0.30245 kg ai /ha)		3	ほ場 D	0.217
ラズベリ ー	4	240 g/L フロアブル	0.1019~0.1031 kg ai/ha (計 0.3077 kg ai/ha)	3	1	ほ場 A	0.405
			0.1027~0.1050 kg ai/ha (計 0.3123 kg ai/ha)		1	ほ場 B	0.236
			0.1008~0.1029 kg ai/ha (計 0.3052 kg ai/ha)		0, 1, 6, 13, 20	ほ場 C	0.731
			0.0987~0.1028 kg ai/ha (計 0.3027 kg ai/ha)		0, 1, 7, 14, 21	ほ場 D	0.560
ブラック ベリー	3	240 g/L フロアブル	0.0990~0.1019 kg ai/ha (計 0.3017 kg ai/ha)	3	1	ほ場 A	0.277
			0.0999~0.1024 kg ai/ha (計 0.3042 kg ai/ha)		1	ほ場 B	0.490
			0.0990~0.1033 kg ai/ha (計 0.3038 kg ai/ha)		1	ほ場 C	0.744
ブルーベ リー (果実)	12	240 g/L フロアブル	0.1018~0.1030 kg ai /ha (計 0.3076 kg ai /ha)	3	1	ほ場 A	0.155
			0.0986~0.1011 kg ai /ha (計 0.2989 kg ai /ha)		1	ほ場 B	0.418
			0.1007~0.1022 kg ai /ha (計 0.3037 kg ai /ha)		1	ほ場 C	0.425
			0.1032~0.1056 kg ai /ha (計 0.3133 kg ai /ha)		1	ほ場 D	1.27
			0.1003~0.1014 kg ai /ha (計 0.3024 kg ai /ha)		1	ほ場 E	0.833
			0.1006~0.1010 kg ai /ha (計 0.3024 kg ai /ha)		1	ほ場 F	0.613
			0.0997~0.1014 kg ai /ha (計 0.3027 kg ai /ha)		1	ほ場 G	0.392
			0.1013~0.1049 kg ai /ha (計 0.3097 kg ai /ha)		1	ほ場 H	0.170
			0.1014~0.1030 kg ai /ha (計 0.3071 kg ai /ha)		0, 1, 8, 14, 21	ほ場 I	0.351
			0.1004~0.1013 kg ai /ha (計 0.3029 kg ai /ha)		1	ほ場 J	0.387
			0.1001~0.1012 kg ai /ha (計 0.3022 kg ai /ha)		1	ほ場 K	0.268
			0.1001~0.1006 kg ai /ha (計 0.3010 kg ai /ha)		0, 1, 7, 14	ほ場 L	0.357

米国 (つづき)

作物名	試験 ほ場数	試験条件				最大残留値 (mg/kg)	
		剤型	使用量・使用方法	回数	経過日数		
パイナップル (全果実)	8	240 g/L フロアブル	0.1 kg ai/ha (計 0.2 kg ai/ha)	2	1, 8	ほ場 A	0.037
					0, 1, 7, 14, 21, 25	ほ場 B	0.069
					0, 1, 7, 14, 21, 28	ほ場 C	0.093
					0, 1, 7, 13, 19, 25	ほ場 D	0.025
					0, 1, 7, 13, 19, 25	ほ場 E	0.018
					1, 6	ほ場 F	0.030
					1, 6	ほ場 G	0.030
					1, 6	ほ場 H	0.030
パイナップル (Pineapple Fruit)	1	240 g/L フロアブル	0.3 kg ai/ha (計 0.6 kg ai/ha)	2	1	ほ場 A	0.157
パイナップル (Peeled Fruit)	1					ほ場 A	0.024
パイナップル (Peel)	1					ほ場 A	0.350
パイナップル (ジュース)	1					ほ場 A	0.014
パイナップル (Process Residue (Wet Bran))	1					ほ場 A	0.016

米国 (つづき)

作物名	試験 ほ場数	試験条件				最大残留値 (mg/kg)		
		剤型	使用量・使用方法	回数	経過日数			
カカオ豆 (Dried Beans)	8	240 g/L フロアブル	0.0409~0.0431 kg ai/ha (計 0.1675 kg ai/ha)	4	3, 7, 15	ほ場 A	<0.038	
			0.0411~0.0418 kg ai/ha (計 0.1662 kg ai/ha)			0, 4, 8, 14, 22	ほ場 B	<0.034
			0.0408~0.0474 kg ai/ha (計 0.1703 kg ai/ha)			3	ほ場 C	<0.013
			0.0403~0.0431 kg ai/ha (計 0.1674 kg ai/ha)			0, 3, 7, 14, 21	ほ場 D	0.024
			0.0398~0.0422 kg ai/ha (計 0.1641 kg ai/ha)			3, 6, 14	ほ場 E	0.052
			0.0402~0.0428 kg ai/ha (計 0.1657 kg ai/ha)			0, 2, 7, 14, 20	ほ場 F	0.070
			0.0410~0.0422 kg ai/ha (計 0.1672 kg ai/ha)			3, 7, 15	ほ場 G	<0.01
			0.0403~0.0423 kg ai/ha (計 0.1661 kg ai/ha)			0, 3, 7, 14, 21	ほ場 H	0.026
カカオ豆 (外皮)	1	240 g/L フロアブル	0.0403~0.0423 kg ai/ha (計 0.1661 kg ai/ha)	4	11, 21	ほ場 A	0.069	
カカオ豆 (Roasted Beans)	1					ほ場 A	0.04	
カカオ豆 (ココアバ ター)	1					ほ場 A	<0.01	
カカオ豆 (ココアパ ウダー)	1					ほ場 A	0.044	
カカオ豆 (チョコレ ート)	1					ほ場 A	0.026	

カナダ

作物名	試験 ほ場数	試験条件				最大残留値 (mg/kg)	
		剤型	使用量・使用方法	回数	経過日数		
ばいしょ (塊茎)	1	240 g/L フロアブル	0.1007~0.1022 kg ai/ha (計0.4046 kg a.i./ha)	4	7	ほ場A	<0.003

台湾

作物名	試験 ほ場数	試験条件				最大残留値 (mg/kg)	
		剤型	使用量・使用方法	回数	経過日数		
マンゴー (果実)	3	240 g/L フロアブル	0.413~0.490 g ai/ 3 trees (計 0.861~0.903 g ai / 3 trees)	2	0, 3, 7, 14, 21, 28	ほ場 A	0.06
			0.386~0.409 g ai/ 3 trees (計 0.793~0.808 g ai / 3 trees)		0, 3, 7, 14, 21, 28	ほ場 B	0.07
			0.351~0.444 g ai/ 3 trees (計 0.777~0.855 g ai / 3 trees)		0, 3, 6, 14, 21, 28	ほ場 C	0.06
	3	240 g/L フロアブル	0.971~1.370 g ai/3 trees (計 2.033~2.632 g ai / 3 trees)	2	0, 3, 7, 14, 21, 28	ほ場 A	0.18
			1.193~1.247 g ai/ 3 trees (計 2.431~2.478 g ai / 3 trees)		0, 3, 7, 14, 21, 28	ほ場 B	0.28
			1.128~1.291 g ai/ 3 trees (計 2.337~2.555 g ai / 3 trees)		0, 3, 6, 14, 21, 28	ほ場 C	0.28

試験ほ場におけるマンゴーの植栽密度は 250~300 trees/ha。

<別紙5：畜産物残留試験成績（ウシ）>

飼料中検体濃度及び検体摂取量

試験群		0.2 倍量	1 倍量	3 倍量	15 倍量
飼料中検体濃度 (mg/kg 乾物)	スルホキサフロル	0.450	2.37	6.75	35.2
	D	0.045	0.237	0.675	3.52
	B	0.180	0.949	2.70	14.1
検体摂取量 (mg/kg 体重)	スルホキサフロル	0.013	0.052	0.171	0.944
	D	0.001	0.005	0.017	0.095
	B	0.005	0.021	0.068	0.378

乳汁試料中のスルホキサフロルの残留値

試料採取日	休薬期間	スルホキサフロルの平均残留値 (µg/g)				
		対照群	0.2 倍量	1 倍量	3 倍量	15 倍量
投与-1 日	-	<0.003	<0.003	<0.003	(0.004)	<0.003
投与 2 日	-	<0.003	0.019	0.058	0.151	0.782
投与 6 日	-	<0.003	0.027	0.087	0.220	1.10
投与 8 日	-	(0.005)	0.027	0.086	0.240	1.12
投与 10 日	-	<0.003	0.027	0.088	0.251	1.18
投与 14 日	-	<0.003	0.029	0.095	0.255	1.43
投与 16 日	-	<0.003	0.027	0.095	0.247	1.28
投与 20 日	-	<0.003	0.020	0.082	0.205	1.25
投与 24 日	-	<0.003	0.021	0.090	0.247	1.17
投与 28 日	-	-	-	0.079	-	1.24
投与 29 日	1 日	-	0.0180	-	0.251	1.14
投与 30 日	2 日	<0.003	-	-	-	0.588
投与 31 日	3 日	-	-	-	-	0.361
投与 33 日	5 日	-	-	-	-	0.096
投与 35 日	7 日	-	-	-	-	0.028
投与 37 日	9 日	-	-	-	-	(0.010)
投与 41 日	13 日	-	-	-	-	<0.003
投与 44 日	16 日	-	-	-	-	<0.003
投与 46 日	18 日	-	-	-	-	<0.003
投与 48 日	20 日	-	-	-	-	<0.003
投与 14~28/29 日		-	0.023	0.088	0.241	1.23

()内は定量下限 0.01 mg/kg 未満であるが、0.003 mg/kg 以上検出されたもの、-：該当なし

乳汁試料中の代謝物 D の残留値

試料採取日	休薬期間	代謝物 D の平均残留値 (µg/g)				
		対照群	0.2 倍量	1 倍量	3 倍量	15 倍量
投与-1 日	-	<0.003	<0.003	<0.003	<0.003	<0.003
投与 2 日	-	<0.003	<0.003	(0.004)	(0.007)	0.034
投与 6 日	-	<0.003	<0.003	(0.005)	(0.008)	0.039
投与 8 日	-	<0.003	<0.003	(0.003)	(0.008)	0.038
投与 10 日	-	<0.003	<0.003	(0.004)	0.011	0.039
投与 14 日	-	<0.003	<0.003	(0.003)	(0.009)	0.043
投与 16 日	-	<0.003	<0.003	(0.004)	(0.010)	0.039
投与 20 日	-	<0.003	<0.003	(0.004)	(0.008)	0.043
投与 24 日	-	<0.003	<0.003	(0.004)	(0.007)	0.034
投与 28 日	-	-	-	(0.003)	-	0.037
投与 29 日	1 日	-	<0.003	-	(0.009)	0.029
投与 30 日	2 日	<0.003	-	-	-	(0.006)
投与 31 日	3 日	-	-	-	-	<0.003
投与 33 日	5 日	-	-	-	-	<0.003
投与 35 日	7 日	-	-	-	-	<0.003
投与 37 日	9 日	-	-	-	-	<0.003
投与 41 日	13 日	-	-	-	-	<0.003
投与 44 日	16 日	-	-	-	-	<0.003
投与 46 日	18 日	-	-	-	-	<0.003
投与 48 日	20 日	-	-	-	-	<0.003
投与 14~28/29 日		-	<0.003	(0.004)	(0.008)	0.039

()内は定量下限 0.01 mg/kg 未満であるが、0.003 mg/kg 以上検出されたもの、- : 該当なし

脱脂乳及び乳脂肪試料中のスルホキサフロル、D 及び B の残留値

分析対象 化合物	試験群	平均残留値 (µg/g)			
		脱脂乳		乳脂肪	
		投与 22 日	投与 26 日	投与 22 日	投与 26 日
スルホキサ フロル	対照群	<0.003	<0.003	<0.003	<0.003
	0.2 倍量	0.014	0.017	0.015	0.013
	1 倍量	0.075	0.090	0.067	0.062
	3 倍量	0.212	0.244	0.190	0.161
	15 倍量	1.05	1.18	1.01	0.863
D	対照群	<0.003	<0.003	<0.003	<0.003
	0.2 倍量	<0.003	<0.003	<0.003	<0.003
	1 倍量	(0.003)	(0.004)	<0.003	<0.003
	3 倍量	(0.007)	(0.007)	<0.003	(0.005)
	15 倍量	0.036	0.031	0.020	0.017
B	対照群	<0.003	<0.003	<0.003	<0.003
	0.2 倍量	<0.003	<0.003	<0.003	<0.003
	1 倍量	<0.003	<0.003	<0.003	<0.003
	3 倍量	<0.003	<0.003	<0.003	<0.003
	15 倍量	<0.003	<0.003	<0.003	<0.003

()内は定量下限 0.01 mg/kg 未満であるが、0.003 mg/kg 以上検出されたもの、- : 該当なし

組織試料中のスルホキサフロル、D 及び B の残留値

分析対象 化合物	試験群	休薬期間	平均残留値 (µg/g)			
			筋肉	脂肪	肝臓	腎臓
スルホキサ フロル	対照群	-	<0.003	(0.003)	<0.003	<0.003
	0.2 倍量	-	0.021	0.012	0.054	0.033
	1 倍量	-	0.115	0.043	0.299	0.178
	3 倍量	-	0.273	0.107	0.712	0.480
	15 倍量	-	1.47	0.637	3.69	2.23
		3 日	0.355	0.211	0.840	0.567
		7 日	0.021	0.015	0.059	0.036
		14 日	(0.003)	(0.005)	(0.005)	(0.003)
21 日		<0.003	(0.004)	(0.003)	0.011	
D	対照群	-	<0.003	<0.003	<0.003	<0.003
	0.2 倍量	-	<0.003	<0.003	<0.003	<0.003
	1 倍量	-	(0.005)	<0.003	(0.006)	(0.009)
	3 倍量	-	(0.008)	<0.003	0.014	0.019
	15 倍量	-	0.041	0.011	0.069	0.089
		3 日	<0.003	<0.003	(0.004)	(0.003)
		7 日	<0.003	<0.003	<0.003	<0.003
		14 日	<0.003	<0.003	<0.003	<0.003
21 日		<0.003	<0.003	<0.003	<0.003	
B	対照群	-	(0.003)	<0.003	<0.003	<0.003
	0.2 倍量	-	<0.003	(0.003)	(0.003)	<0.003
	1 倍量	-	<0.003	(0.003)	(0.003)	<0.003
	3 倍量	-	<0.003	(0.004)	(0.003)	(0.003)
	15 倍量	-	(0.010)	0.016	0.012	0.081
		3 日	<0.003	<0.003	<0.003	(0.003)
		7 日	<0.003	<0.003	(0.004)	(0.003)
		14 日	(0.003)	(0.003)	(0.003)	(0.004)
21 日		<0.003	<0.003	<0.003	(0.004)	

()内は定量下限 0.01 mg/kg 未満であるが、0.003 mg/kg 以上検出されたもの、- : 該当なし

<別紙6：畜産物残留試験成績（ニワトリ）>

飼料中検体濃度及び検体摂取量

試験群		0.2/0.25 倍量 ^a	1 倍量	3 倍量	15 倍量
飼料中検体量 (mg/kg 乾物)	スルホキサフロル	0.145	0.757	2.10	10.7
	D	0.0103	0.043	0.120	0.611
	B	0.023	0.097	0.269	1.38
検体摂取量 (mg/kg 体重)	スルホキサフロル	0.0088	0.044	0.132	0.659
	D	0.0006	0.0025	0.0075	0.038
	B	0.0014	0.0056	0.017	0.085

a：スルホキサフロルは 0.2 倍量、D 及び B は 0.25 倍量

鶏卵試料中のスルホキサフロルの残留値

試料採取日	休薬 期間	スルホキサフロルの平均残留値 (µg/g)				
		対照群	0.2 倍量	1 倍量	3 倍量	15 倍量
投与前	-	<0.003	<0.003	<0.003	<0.003	<0.003
投与 1 日	-	<0.003	<0.003	0.011	0.040	0.170
投与 3 日	-	<0.003	(0.004)	0.021	0.058	0.362
投与 5 日	-	<0.003	(0.006)	0.023	0.075	0.452
投与 7 日	-	<0.003	(0.005)	0.027	0.079	0.633
投与 10 日	-	<0.003	(0.004)	0.027	0.079	0.471
投与 14 日	-	<0.003	(0.006)	0.026	0.083	0.454
投与 16 日	-	<0.003	(0.005)	0.029	0.076	0.333
投与 18 日	-	<0.003	(0.006)	0.032	0.075	0.436
投与 20 日	-	<0.003	(0.007)	0.030	0.085	0.444
投与 22 日	-	<0.003	(0.007)	0.041	0.086	0.389
投与 24 日	-	<0.003	(0.007)	0.028	0.085	0.426
投与 27 日	-	-	-	0.032	-	0.496
投与 28 日	-	-	(0.008)	-	0.075	-
投与 29 日	1 日	<0.003	-	-	-	-
投与 30 日	2 日	-	-	-	-	0.286
投与 31 日	3 日	-	-	-	-	0.184
投与 32 日	5 日	-	-	-	-	0.132
投与 34 日	7 日	-	-	-	-	0.051
投与 36 日	9 日	-	-	-	-	0.017
投与 39 日	13 日	-	-	-	-	(0.009)
投与 41 日	16 日	-	-	-	-	(0.007)
投与 45 日	18 日	-	-	-	-	0.010
投与 47 日	20 日	-	-	-	-	(0.006)
投与 48 日	21 日	-	-	-	-	(0.005)
投与 10~27 日		-	(0.006)	0.031	0.080	0.431

()内は定量下限 0.01 mg/kg 未満であるが、0.003 mg/kg 以上検出されたもの、-：該当なし

鶏卵試料中の代謝物 D の残留値

試料採取日	休薬 期間	代謝物 D の平均残留値 (µg/g)				
		対照群	0.25 倍量	1 倍量	3 倍量	15 倍量
投与前	-	<0.003	<0.003	<0.003	<0.003	<0.003
投与 1 日	-	<0.003	<0.003	<0.003	(0.004)	(0.009)
投与 3 日	-	<0.003	<0.003	<0.003	(0.005)	0.015
投与 5 日	-	<0.003	<0.003	<0.003	(0.003)	0.022
投与 7 日	-	<0.003	<0.003	<0.003	(0.004)	0.021
投与 10 日	-	<0.003	<0.003	<0.003	<0.003	0.018
投与 14 日	-	<0.003	<0.003	<0.003	(0.005)	0.019
投与 16 日	-	<0.003	<0.003	<0.003	(0.004)	0.013
投与 18 日	-	<0.003	<0.003	<0.003	(0.004)	0.015
投与 20 日	-	<0.003	<0.003	<0.003	(0.005)	0.016
投与 22 日	-	<0.003	<0.003	<0.003	(0.004)	0.015
投与 24 日	-	<0.003	<0.003	<0.003	(0.004)	0.017
投与 27 日	-	-	-	<0.003	-	0.017
投与 28 日	-	-	<0.003	-	(0.004)	-
投与 29 日	1 日	<0.003	-	-	-	-
投与 30 日	2 日	-	-	-	-	(0.005)
投与 31 日	3 日	-	-	-	-	(0.005)
投与 32 日	5 日	-	-	-	-	(0.004)
投与 34 日	7 日	-	-	-	-	<0.003
投与 36 日	9 日	-	-	-	-	<0.003
投与 39 日	13 日	-	-	-	-	<0.003
投与 41 日	16 日	-	-	-	-	<0.003
投与 45 日	18 日	-	-	-	-	<0.003
投与 47 日	20 日	-	-	-	-	<0.003
投与 48 日	21 日	-	-	-	-	<0.003
投与 10~27 日		-	<0.003	<0.003	(0.004)	0.016

()内は定量下限 0.01 mg/kg 未満であるが、0.003 mg/kg 以上検出されたもの、- : 該当なし

組織試料中のスルホキサフロル、D 及び B の残留値

分析対象 化合物	試験群	休薬期間	平均残留値 (µg/g)		
			筋肉	肝臓	脂肪
スルホキサ フロル	対照群	-	<0.003	<0.003	<0.003
	0.2 倍量	-	(0.006)	0.018	<0.003
	1 倍量	-	0.034	0.104	0.012
	3 倍量	-	0.090	0.185	0.036
	15 倍量	-	0.516	1.14	0.167
		3 日	0.017	0.023	<0.003
		7 日	0.014	0.017	(0.003)
		14 日	0.013	0.020	(0.007)
21 日	(0.007)	<0.003	<0.003		
D	対照群	-	<0.003	<0.003	<0.003
	0.25 倍量	-	<0.003	<0.003	<0.003
	1 倍量	-	<0.003	<0.003	<0.003
	3 倍量	-	(0.004)	(0.004)	<0.003
	15 倍量	-	0.018	0.024	(0.003)
		3 日	<0.003	<0.003	<0.003
		7 日	<0.003	<0.003	<0.003
		14 日	<0.003	<0.003	<0.003
21 日	<0.003	<0.003	<0.003		
B	対照群	-	<0.003	<0.003	<0.003
	0.25 倍量	-	<0.003	<0.003	<0.003
	1 倍量	-	<0.003	(0.008)	<0.003
	3 倍量	-	<0.003	0.015	(0.003)
	15 倍量	-	<0.003	0.073	(0.007)
		3 日	<0.003	<0.003	<0.003
		7 日	<0.003	<0.003	<0.003
		14 日	<0.003	<0.003	(0.003)
21 日	<0.003	<0.003	<0.003		

<別紙7：推定摂取量>

農畜産物名	残留値 (mg/kg)	国民平均 (体重：55.1 kg)		小児 (1~6歳) (体重：16.5 kg)		妊婦 (体重：58.5 kg)		高齢者 (65歳以上) (体重：56.1 kg)	
		ff (g/人/日)	摂取量 (μg/人/日)	ff (g/人/日)	摂取量 (μg/人/日)	ff (g/人/日)	摂取量 (μg/人/日)	ff (g/人/日)	摂取量 (μg/人/日)
米	0.48	164.2	78.8	85.7	41.1	105.3	50.5	180.2	86.5
小麦	0.19	59.8	11.4	44.3	8.42	69.0	13.1	49.9	9.48
大豆	0.56	39.0	21.8	20.4	11.4	31.3	17.5	46.1	25.8
小豆類	0.02	2.4	0.05	0.8	0.02	0.8	0.02	3.9	0.08
だいこん類 (根)	0.05	33.0	1.65	11.4	0.57	20.6	1.03	45.7	2.29
だいこん類 (葉)	4.86	1.7	8.26	0.6	2.92	3.1	15.07	2.8	13.6
はくさい	0.56	17.7	9.91	5.1	2.86	16.6	9.30	21.6	12.1
キャベツ	0.21	24.1	5.06	11.6	2.44	19.0	3.99	23.8	5.00
こまつな	1.50	5.0	7.50	1.8	2.70	6.4	9.60	6.4	9.60
きょうな	1.54	2.2	3.39	0.4	0.62	1.4	2.16	2.7	4.16
チンゲンサイ	2.55	1.8	4.59	0.7	1.79	1.8	4.59	1.9	4.85
ブロッコリー	0.94	5.2	4.89	3.3	3.10	5.5	5.17	5.7	5.36
ごぼう	0.008	3.9	0.03	1.6	0.01	3.9	0.03	4.6	0.04
レタス	3.98	9.6	38.2	4.4	17.5	11.4	45.4	9.2	36.6
その他のきく科野菜	2.90	1.5	4.35	0.1	0.29	0.6	1.74	2.6	7.54
トマト	0.94	32.1	30.2	19.0	17.9	32.0	30.1	36.6	34.4
ピーマン	0.70	4.8	3.36	2.2	1.54	7.6	5.32	4.9	3.43
なす	0.44	12.0	5.28	2.1	0.92	10.0	4.40	17.1	7.52
きゅうり	0.28	20.7	5.80	9.6	2.69	14.2	3.98	25.6	7.17
すいか	0.05	7.6	0.38	5.5	0.28	14.4	0.72	11.3	0.57
メロン類果実	0.06	3.5	0.21	2.7	0.16	4.4	0.26	4.2	0.25
ほうれんそう	7.72	12.8	98.8	5.9	45.6	14.2	110	17.4	134
えだまめ	1.04	1.7	1.77	1.0	1.04	0.6	0.62	2.7	2.81
みかん	0.05	17.8	0.89	16.4	0.82	0.6	0.03	26.2	1.31
なつみかんの 果実全体	0.89	1.3	1.16	0.7	0.62	4.8	4.27	2.1	1.87
その他のかんきつ 類果実	0.56	5.9	3.30	2.7	1.51	2.5	1.40	9.5	5.32
りんご	0.28	24.2	6.78	30.9	8.65	18.8	5.26	32.4	9.07
日本なし	0.50	6.4	3.20	3.4	1.70	9.1	4.55	7.8	3.90
西洋なし	0.50	0.6	0.30	0.2	0.10	0.1	0.05	0.5	0.25
もも	0.34	3.4	1.16	3.7	1.26	5.3	1.80	4.4	1.50
すもも	0.08	1.1	0.09	0.7	0.06	0.6	0.05	1.1	0.09
うめ	1.24	1.4	1.74	0.3	0.37	0.6	0.74	1.8	2.23
おうとう	1.58	0.4	0.63	0.7	1.11	0.1	0.16	0.3	0.47
いちご	1.96	5.4	10.6	7.8	15.3	5.2	10.2	5.9	11.6
ぶどう	1.41	8.7	12.3	8.2	11.6	20.2	28.5	9.0	12.7
かき	0.31	9.9	3.07	1.7	0.53	3.9	1.21	18.2	5.64
キウイ	0.02	2.2	0.04	1.4	0.03	2.3	0.05	2.9	0.06
その他のスパ イス	3.38	0.1	0.34	0.1	0.34	0.1	0.34	0.2	0.68
その他のハー ブ	8.78	0.9	7.90	0.3	2.63	0.1	0.88	1.4	12.3
牛・筋肉と脂肪	0.273	15.3	4.18	9.7	2.65	20.9	5.71	9.9	2.70

牛・肝臓	0.712	0.1	0.07	0.0	0.00	1.4	1.00	0.0	0.00
牛・腎臓	0.480	0.0	0.00	0.0	0.00	0.0	0.00	0.0	0.00
牛・その他食用部分	0.712	0.5	0.36	0.0	0.00	3.4	2.42	0.4	0.28
豚・筋肉と脂肪	0.273	42	11.5	33.4	9.12	43.2	11.8	30.6	8.35
豚・肝臓	0.712	0.1	0.07	0.5	0.36	0.0	0.00	0.1	0.07
豚・腎臓	0.480	0.0	0.00	0.0	0.00	0.0	0.00	0.0	0.00
豚・その他食用部分	0.712	0.6	0.43	0.3	0.21	0.1	0.07	0.4	0.28
その他陸棲哺乳類・筋肉と脂肪と肝臓と腎臓と食用部分	0.712	0.4	0.28	0.1	0.07	0.4	0.28	0.4	0.28
鶏・筋肉と脂肪	0.516	18.7	9.65	13.6	7.02	19.8	10.2	13.9	7.17
鶏・肝臓	1.14	0.7	0.80	0.5	0.57	0.0	0.00	0.8	0.91
鶏・腎臓	1.14	0.0	0.00	0.0	0.00	0.0	0.00	0.0	0.00
鶏・その他食用部分	1.14	1.9	2.17	1.2	1.37	2.9	3.31	1.4	1.60
その他家禽・筋肉と脂肪と肝臓と腎臓と食用部分	1.14	0.1	0.11	0.0	0.00	0.0	0.00	0.1	0.11
乳	0.255	264.1	67.4	332	84.7	364.5	93.0	216	55.1
鶏卵	0.633	41.3	26.1	32.8	20.8	47.8	30.3	37.7	23.9
その他の家禽の卵	0.633	0.3	0.19	0.4	0.25	0.3	0.19	0.3	0.19
合計			522		339		552		583

注) ・農産物の残留値は、登録又は申請されている使用時期・使用回数による各試験区のスルホキサフロルの平均残留値のうち、最大のものを用いた(参照 別紙3)。

- ・「ff」：平成 17～19 年の食品摂取頻度・摂取量調査(参照 90)の結果に基づく食品摂取量(g/人/日)
- ・「摂取量」：残留値及び食品摂取量から求めたスルホキサフロルの推定摂取量(μg/人/日)
- ・『小豆類』については、いんげんまめ(乾燥子実)の値を用いた。
- ・『きょうな』については、みずなの値を用いた。
- ・『レタス』については、レタス、サラダ菜、リーフレタスのうち残留値の高いリーフレタスの値を用いた。
- ・『その他のきく科野菜』については、食用ぎくの値を用いた。
- ・『トマト』については、ミニトマトの値を用いた。
- ・『すいか』については、すいかの果肉の値を用いた。
- ・『メロン類果実』については、メロンの果肉の値を用いた。
- ・『みかん』については、みかんの果肉の値を用いた。
- ・『その他のかんきつ類果実』については、かぼす、すだちのうち残留値の高いすだちの値を用いた。
- ・『キウイー』については、キウイフルーツの果肉の値を用いた。
- ・『その他のスパイス』については、みかんの果皮の値を用いた。
- ・『その他のハーブ』については、しそ(葉)の値を用いた。
- ・未成熟とうもろこし、ばれいしょ、てんさい、やまのいもは全データが定量限界未満であったことから、摂取量の計算に用いなかった。
- ・『牛・筋肉と脂肪』、『牛・肝臓』、『牛・腎臓』、『牛・その他食用部分』、『乳』については、飼料として利用される作物におけるスルホキサフロルの残留値を考慮して、畜産物残留試験[6.(3)①]における6.75 mg/kg 飼料投与群での最大残留値を用いた。なお、『牛・筋肉と脂肪』については筋肉の値を、『牛・その他食用部分』については肝臓の値を残留値の算出に用いた(参照 別紙5)。
- ・豚の残留値は、牛に係る推定摂取量の算出に用いた残留値のうち、同じ部位の残留値を用いた。
- ・『その他陸棲哺乳類・筋肉と脂肪と肝臓と腎臓と食用部分』については、牛に係る推定摂取量の

算出に用いた残留値のうち最大値を用いた。

- ・『鶏・筋肉と脂肪』、『鶏・肝臓』、『鶏・腎臓』、『鶏・その他食用部分』、『卵』については、飼料として利用される作物におけるスルホキサフロルの残留値を考慮して、畜産物残留試験[6.(3)②]における10.7 mg/kg 飼料投与群での最大残留値を用いた。なお、『鶏・筋肉と脂肪』については筋肉の値を、『鶏・腎臓』及び『鶏・その他食用部分』については肝臓の値を用いた(参照 別紙6)。
- ・『その他家きん・筋肉と脂肪と肝臓と腎臓と食用部分』については、鶏に係る推定摂取量の算出に用いた残留値のうち最大値を用いた。
- ・『その他家きん・卵』については、『鶏卵』の値を用いた。

<参照>

1. 農薬抄録 スルホキサフロル（殺虫剤）（平成 25 年 4 月 2 日改訂）：ダウ・ケミカル日本株式会社、一部公表
2. ¹⁴C 標識スルホキサフロルを用いたラット体内における代謝試験（GLP 対応）：The Dow Chemical Company（米国）、2009 年、未公表
3. ¹⁴C 標識スルホキサフロルを用いたラット体内における代謝試験（組織分布）（GLP 対応）：The Dow Chemical Company（米国）、2010 年、未公表
4. 泌乳ヤギにおけるスルホキサフロルの代謝試験（GLP 対応）：Dow AgroSciences LLC（米国）、Southwest Bio-Labs, Inc.（米国）、2010 年、未公表
5. 泌乳ヤギにおける代謝物 X11719474 の代謝試験（GLP 対応）：Dow AgroSciences LLC（米国）、Southwest Bio-Labs, Inc.（米国）、2010 年、未公表
6. 産卵鶏におけるスルホキサフロルの代謝試験（GLP 対応）：Dow AgroSciences LLC（米国）、Southwest Bio-Labs, Inc.（米国）、2009 年、未公表
7. 産卵鶏における代謝物 X11719474 の代謝試験（GLP 対応）：Dow AgroSciences LLC（米国）、Southwest Bio-Labs, Inc.（米国）、2010 年、未公表
8. ¹⁴C 標識スルホキサフロルを用いた水稻における代謝試験（GLP 対応）：Dow AgroSciences LLC（米国）、Research For Hire（米国）、ABC Laboratories, Inc.（米国）、2010 年、未公表
9. ¹⁴C 標識スルホキサフロルを用いたレタスにおける代謝試験（GLP 対応）：Dow AgroSciences LLC（米国）、Research For Hire（米国）、ABC Laboratories, Inc.（米国）、2010 年、未公表
10. ¹⁴C 標識スルホキサフロルを用いたトマトにおける代謝試験（GLP 対応）：Dow AgroSciences LLC（米国）、Research For Hire（米国）、ABC Laboratories, Inc.（米国）、2010 年、未公表
11. ¹⁴C 標識スルホキサフロルを用いたえんどうにおける代謝試験（GLP 対応）：Dow AgroSciences LLC（米国）、Research For Hire（米国）、ABC Laboratories, Inc.（米国）、2010 年、未公表
12. 好氣的湛水土壌中動態試験（GLP 対応）：Dow AgroSciences LLC（米国）、2009 年、未公表
13. 好氣的及び嫌氣的土壌中動態試験（GLP 対応）：Dow AgroSciences LLC（米国）、2009 年、未公表
14. 好氣的土壌中動態試験（GLP 対応）：Dow AgroSciences LLC（米国）、2010 年、未公表
15. 嫌氣的土壌中動態試験（GLP 対応）：Battelle UK（英国）、2010 年、未公表
16. 嫌氣的湛水土壌中動態試験（GLP 対応）：Dow AgroSciences LLC（米国）、2010 年、未公表
17. 土壌吸着性試験（GLP 対応）：Dow AgroSciences LLC（米国）、2010 年、未公表

18. 土壌吸着性試験 (GLP 対応) : (財) 残留農薬研究所、2012 年、未公表
19. 加水分解動態試験 (GLP 対応) : Dow AgroSciences LLC (米国)、2009 年、未公表
20. 緩衝液を用いた水中光分解動態試験 (GLP 対応) : Dow AgroSciences LLC (米国)、2010 年、未公表
21. 自然水を用いた水中光分解動態試験 (GLP 対応) : Dow AgroSciences LLC (米国)、2010 年、未公表
22. 土壌残留試験 : (財) 残留農薬研究所、2011、2012 年、未公表
23. 作物残留試験 : (財) 残留農薬研究所、2011、2012 年、未公表
24. 海外作物残留試験成績概要 : ダウ・ケミカル日本株式会社、未公表
25. 乳牛におけるスルホキサフロル、X11719474 及び X11721061 の残留試験 (GLP 対応) : CEM Analytical Services Ltd. (英国)、2010 年、未公表
26. 産卵鶏におけるスルホキサフロルの残留試験 (GLP 対応) : CEM Analytical Services Ltd. (英国)、2010 年、未公表
27. 一般薬理試験 (GLP 対応) : (株) 化合物安全性研究所、2012 年、未公表
28. ラットにおける急性経口毒性試験 (GLP 対応) : ザ・ダウ・ケミカル・カンパニー (米国)、2008 年、未公表
29. マウスにおける急性経口毒性試験 (GLP 対応) : ザ・ダウ・ケミカル・カンパニー (米国)、2008 年、未公表
30. ラットにおける急性経皮毒性試験 (GLP 対応) : Eurofins PSL (米国)、2008 年、未公表
31. ラットにおける急性吸入毒性試験 (GLP 対応) : ザ・ダウ・ケミカル・カンパニー (米国)、2009 年、未公表
32. 代謝物 B のラットにおける急性経口毒性試験 (GLP 対応) : Eurofins PSL (米国)、2010 年、未公表
33. 代謝物 D のラットにおける急性経口毒性試験 (GLP 対応) : Eurofins PSL (米国)、2010 年、未公表
34. X11519540・代謝物 G のラットにおける急性経口毒性試験 (GLP 対応) : Eurofins PSL (米国)、2010 年、未公表
35. 代謝物 H のラットにおける急性経口毒性試験 (GLP 対応) : Eurofins PSL (米国)、2010 年、未公表
36. 家畜代謝物 K のラットにおける急性経口毒性試験 (GLP 対応) : Eurofins PSL (米国)、2010 年、未公表
37. ラットを用いた急性経口神経毒性試験 (GLP 対応) : ザ・ダウ・ケミカル・カンパニー (米国)、2010 年、未公表
38. ウサギを用いた眼刺激性試験 (GLP 対応) : Eurofins PSL (米国)、2008 年、未公表
39. ウサギを用いた皮膚刺激性試験 (GLP 対応) : Eurofins PSL (米国)、2008

年、未公表

40. マウスを用いた皮膚感作性試験 (LLNA) (GLP 対応) : ザ・ダウ・ケミカル・カンパニー (米国)、2008 年、未公表
41. 代謝物 D のウサギを用いた眼刺激性試験 (GLP 対応) : ザ・ダウ・ケミカル・カンパニー (米国)、2008 年、未公表
42. 代謝物 D のラットにおける急性経皮毒性および皮膚刺激性試験 (GLP 対応) : ザ・ダウ・ケミカル・カンパニー (米国)、2008 年、未公表
43. 代謝物 D のマウスを用いた皮膚感作性試験 (GLP 対応) : ザ・ダウ・ケミカル・カンパニー (米国)、2010 年、未公表
44. ラットを用いた飼料混入による 90 日間反復経口投与毒性 (29 日間回復試験を含む)、免疫毒性及び反復投与神経毒性併合試験 (GLP 対応) : ザ・ダウ・ケミカル・カンパニー (米国)、2009 年、未公表
45. マウスを用いた飼料混入による 90 日間反復経口投与毒性試験 (GLP 対応) : ザ・ダウ・ケミカル・カンパニー (米国)、2009 年、未公表
46. イヌを用いた強制経口投与による 90 日間反復経口投与毒性試験 (GLP 対応) : MPI Research Inc. (米国)、2010 年、未公表
47. ラットを用いた経皮ばく露による 28 日間反復経皮投与毒性試験 (GLP 対応) : ザ・ダウ・ケミカル・カンパニー (米国)、2009 年、未公表
48. 代謝物 B のラットにおける 28 日間反復経口投与毒性試験 (GLP 対応) : MPI Research, Inc. (米国)、2010 年、未公表
49. X11519540・代謝物 G のラットにおける 28 日間反復経口投与毒性試験 (GLP 対応) : ザ・ダウ・ケミカル・カンパニー (米国)、2010 年、未公表
50. 代謝物 D のラットにおける 90 日間反復経口投与毒性試験 (GLP 対応) : ザ・ダウ・ケミカル・カンパニー (米国)、2010 年、未公表
51. 代謝物 D のイヌにおける 90 日間反復経口投与毒性試験 (GLP 対応) : MPI Research, Inc. (米国)、2010 年、未公表
52. イヌを用いた強制経口投与による 1 年間反復経口投与毒性試験 (GLP 対応) : MPI Research Inc. (米国)、2010 年、未公表
53. ラットを用いた飼料混入による 2 年間反復経口投与毒性及び発がん性併合試験 (GLP 対応) : ザ・ダウ・ケミカル・カンパニー (米国)、2010 年、未公表
54. マウスを用いた飼料混入による発がん性試験 (GLP 対応) : ザ・ダウ・ケミカル・カンパニー (米国)、2010 年、未公表
55. ラットを用いた 2 世代繁殖毒性試験 (GLP 対応) : ザ・ダウ・ケミカル・カンパニー (米国)、2010 年、未公表
56. ラットにおける催奇形性試験 (GLP 対応) : ザ・ダウ・ケミカル・カンパニー (米国)、2010 年、未公表
57. ウサギにおける催奇形性試験 (GLP 対応) : ザ・ダウ・ケミカル・カンパニー (米国)、2009 年、未公表

58. ラットを用いた発達神経毒性試験 (GLP 対応) : WIL Research Laboratories, LLC (米国)、2010年、未公表
59. 代謝物 D のラットにおける繁殖毒性スクリーニング試験 (GLP 対応) : ザ・ダウ・ケミカル・カンパニー (米国)、2010年、未公表
60. 代謝物 D のラットにおける催奇形性試験 (GLP 対応) : ザ・ダウ・ケミカル・カンパニー (米国)、2010年、未公表
61. 細菌を用いる復帰突然変異試験 (GLP 対応) : コバンス社 (米国)、2007年、未公表
62. ラットリンパ球を用いた *in vitro* 染色体異常試験 (GLP 対応) : ザ・ダウ・ケミカル・カンパニー (米国)、2007年、未公表
63. CHO 細胞を用いた *in vitro* 前進突然変異試験 (GLP 対応) : ザ・ダウ・ケミカル・カンパニー (米国)、2007年、未公表
64. マウスの骨髄を用いた小核試験 (GLP 対応) : ザ・ダウ・ケミカル・カンパニー (米国)、2009年、未公表
65. 代謝物 B の細菌を用いる復帰突然変異試験 (GLP 対応) : BioReliance (米国)、2009年、未公表
66. 代謝物 D の細菌を用いる復帰突然変異試験 (GLP 対応) : コバンス社 (米国)、2008年、未公表
67. X11519540・代謝物 G の細菌を用いる復帰突然変異試験 (GLP 対応) : BioReliance (米国)、2010年、未公表
68. 代謝物 H の細菌を用いる復帰突然変異試験 (GLP 対応) : BioReliance (米国)、2010年、未公表
69. 代謝物 K の細菌を用いる復帰突然変異試験 (GLP 対応) : BioReliance (米国)、2010年、未公表
70. 代謝物 B のラットリンパ球を用いた *in vitro* 染色体異常試験 (GLP 対応) : ザ・ダウ・ケミカル・カンパニー (米国)、2010年、未公表
71. 代謝物 D のラットリンパ球を用いた *in vitro* 染色体異常試験 (GLP 対応) : ザ・ダウ・ケミカル・カンパニー (米国)、2008年、未公表
72. X11519540・代謝物 G のラットリンパ球を用いた *in vitro* 染色体異常試験 (GLP 対応) : ザ・ダウ・ケミカル・カンパニー (米国)、2010年、未公表
73. 代謝物 H のラットリンパ球を用いた *in vitro* 染色体異常試験 (GLP 対応) : ザ・ダウ・ケミカル・カンパニー (米国)、2010年、未公表
74. 代謝物 B の CHO 細胞を用いた *in vitro* 前進突然変異試験 (GLP 対応) : ザ・ダウ・ケミカル・カンパニー (米国)、2010年、未公表
75. 代謝物 D の CHO 細胞を用いた *in vitro* 前進突然変異試験 (GLP 対応) : ザ・ダウ・ケミカル・カンパニー (米国)、2008年、未公表
76. X11519540・代謝物 G の CHO 細胞を用いた *in vitro* 前進突然変異試験 (GLP 対応) : ザ・ダウ・ケミカル・カンパニー (米国)、2010年、未公表

77. 代謝物 H の CHO 細胞を用いた *in vitro* 前進突然変異試験 (GLP 対応) : ザ・ダウ・ケミカル・カンパニー (米国)、2010 年、未公表
78. げっ歯類における肝臓腫瘍の発生機序 : ザ・ダウ・ケミカル・カンパニー (米国) 及び CXR Biosciences Ltd. Medical School Resource Unit (英国)、2008~2010 年、未公表
79. 代謝物 D のげっ歯類における肝臓腫瘍の発生機序 (GLP 対応) : ザ・ダウ・ケミカル・カンパニー (米国)、2010 年、未公表
80. ラットにおける精巣間細胞腫瘍の発生機序 (GLP 対応) : ザ・ダウ・ケミカル・カンパニー (米国)、2010 年、未公表
81. ラットを用いた交叉哺育試験 (GLP 対応) : ザ・ダウ・ケミカル・カンパニー (米国)、2010 年、未公表
82. ウサギにおける新生児生存率に及ぼす影響 (GLP 対応) : WIL Research Laboratories, LLC (米国)、2009 年、未発表
83. 哺乳類ニコチン・アセチルコリン受容体に対するアゴニスト試験 : University College London (英国)、2010 年、未発表
84. ラットにおける胎児異常および新生児生存率に対する影響 (ばく露の臨界期検討試験 1) (GLP 対応) : ザ・ダウ・ケミカル・カンパニー (米国)、2010 年、未公表
85. ラットにおける胎児異常および新生児生存率に対する影響 (ばく露の臨界期検討試験 2) (GLP 対応) : ザ・ダウ・ケミカル・カンパニー (米国)、2010 年、未公表
86. ラット新生児の横隔神経一片側横隔膜に対する影響試験 : University College London (英国)、2010 年、未発表
87. ラット催奇形性試験における胎児肺試料の病理組織学的検査 : ザ・ダウ・ケミカル・カンパニー (米国)、2010 年、未公表
88. スルホキサフロル ラットにおける microdialysis 試験成績 : RenaSci Consultancy Ltd (英国) 及び University of Nottingham Medical School (英国)、2011 年、未公表
89. 食品健康影響評価について (平成 25 年 8 月 19 日付け厚生労働省発食安 0819 第 5 号)
90. 平成 17~19 年の食品摂取頻度・摂取量調査 (薬事・食品衛生審議会食品衛生分科会農薬・動物用医薬品部会資料、2014 年 2 月 20 日)
91. 食品健康影響評価の結果の通知について (平成 26 年 10 月 29 日付け府食第 836 号)
92. 食品、添加物等の規格基準 (昭和 34 年厚生省告示第 370 号) の一部を改正する件 (平成 29 年厚生労働省告示 361 号)
93. 食品健康影響評価について (令和 3 年 6 月 30 日厚生労働省発生食 0630 第 3 号)
94. 農薬抄録 スルホキサフロル (殺虫剤) (令和 3 年 3 月 18 日改訂) : ダウ・ア

グロサイエンス日本株式会社、一部公表

95. XDE-208 (DAI-1001) フロアブル いちご作物残留試験 (GLP 対応) : 一般社団法人日本植物防疫協会、2014年、未公表
96. XDE-208 (DAI-1001) フロアブル いちご作物残留試験 (GLP 対応) : 一般社団法人日本植物防疫協会、2015年、未公表
97. XDE-208 (DAI-1001) フロアブル うめ作物残留試験 (GLP 対応) : 一般社団法人日本植物防疫協会、2013年、未公表
98. XDE-208 (DAI-1001) フロアブル うめ作物残留試験 (GLP 対応) : 一般社団法人日本植物防疫協会、2014年、未公表
99. XDE-208 (DAI-1001) フロアブル おうとう作物残留試験 (GLP 対応) : 一般財団法人残留農薬研究所、一般社団法人日本植物防疫協会、2014年、未公表
100. XDE-208 (DAI-1001) フロアブル かき作物残留試験 (GLP 対応) : 一般社団法人日本植物防疫協会、2015年、未公表
101. XDE-208 (DAI-1001) フロアブル かき作物残留試験 (GLP 対応) : 一般社団法人日本植物防疫協会、2016年、未公表
102. XDE-208 (DAI-1001) フロアブル ぶどう作物残留試験 (GLP 対応) : 一般社団法人日本植物防疫協会、2015年、未公表
103. XDE-208 (DAI-1001) フロアブル ぶどう作物残留試験 (GLP 対応) : 一般社団法人日本植物防疫協会、2017年、未公表
104. XDE-208 (DAI-1001) フロアブル もも作物残留試験 (GLP 対応) : 一般社団法人日本植物防疫協会、2014年、未公表
105. XDE-208 (DAI-1001) フロアブル もも作物残留試験 (GLP 対応) : 一般財団法人日本植物防疫協会、2013年、未公表
106. XDE-208 (DAI-1001) フロアブル 未成熟とうもろこし作物残留試験① (GLP 対応) : 一般社団法人日本植物防疫協会、2015年、未公表
107. XDE-208 (DAI-1001) フロアブル 未成熟とうもろこし作物残留試験② (GLP 対応) : 一般社団法人日本植物防疫協会、2015年、未公表
108. XDE-208 (DAI-1101) 顆粒水和剤 いんげんまめ作物残留試験 : 一般財団法人残留農薬研究所、一般社団法人日本植物防疫協会、2018年、未公表
109. XDE-208 (DAI-1004) フロアブル えだまめ作物残留試験 (GLP 対応) : 一般社団法人日本植物防疫協会、2017年、未公表
110. XDE-208 (DAI-1004) フロアブル えだまめ作物残留試験 (GLP 対応) : 一般社団法人日本植物防疫協会、2018年、未公表
111. スルホキサフロル (トランスフォームフロアブル) しそ作物残留試験 : 日本エコテック株式会社、2018年、未公表
112. XDE-208 (DAI-1001) フロアブル すいか作物残留試験 (GLP 対応) : 一般社団法人日本植物防疫協会、2017年、未公表
113. XDE-208 (DAI-1001) フロアブル すいか作物残留試験 (GLP 対応) : 一般社

- 団法人日本植物防疫協会、2018年、未公表
114. XDE-208 (DAI-1004) フロアブル だいず作物残留試験 (GLP 対応) : 一般社団法人日本植物防疫協会、2016年、未公表
115. XDE-208 (DAI-1004) フロアブル だいず作物残留試験 (GLP 対応) : 一般社団法人日本植物防疫協会、2017年、未公表
116. XDE-208 (DAI-1001) フロアブル メロン作物残留試験 (GLP 対応) : 一般社団法人日本植物防疫協会、2017年、未公表
117. XDE-208 (DAI-1001) フロアブル メロン作物残留試験 (GLP 対応) : 一般社団法人日本植物防疫協会、2018年、未公表
118. XDE-208 (DAI-1001) フロアブル メロン作物残留試験 (GLP 対応) : 一般社団法人日本植物防疫協会、2016年、未公表
119. XDE-208 (DAI-1101) 顆粒水和剤 小麦作物残留試験 (GLP 対応) : 一般社団法人日本植物防疫協会、2014年、未公表
120. XDE-208 (DAI-1101) 顆粒水和剤 小麦作物残留試験 (GLP 対応) : 一般社団法人日本植物防疫協会、2015年、未公表
121. XDE-208 (DAI-1001) フロアブル ほうれんそう作物残留試験 (GLP 対応) : 一般社団法人日本植物防疫協会、2017年、未公表
122. XDE-208 (DAI-1001) フロアブル ほうれんそう作物残留試験 (GLP 対応) : 一般社団法人日本植物防疫協会、2018年、未公表
123. XDE-208 (DAI-1001) フロアブル キウイフルーツ作物残留試験 (GLP 対応) : 一般社団法人日本植物防疫協会、2018年、未公表
124. 海外作物残留試験成績概要 : ダウ・アグロサイエンス日本株式会社、未公表
125. Sulfoxaflor: Magnitude of the Residue on Artichoke (Globe) (GLP 対応) : IR-4 Project (米国)、2017年、未公表
126. Sulfoxaflor: Magnitude of the Residue on Caneberry (GLP 対応) : IR-4 Project (米国)、2017年、未公表
127. Sulfoxaflor: Magnitude of the Residue on Blueberry (GLP 対応) : IR-4 Project (米国)、2017年、未公表
128. Magnitude of Sulfoxaflor and Metabolite Residues in Raw and Processed Commodities Following Application of GF-2032 to Cacao (GLP 対応) : Dow AgroSciences LLC (米国)、2013年、未公表
129. Magnitude of the Residues of Sulfoxaflor and its Major Metabolites (X11719474 and X11721061) in or on Pineapple Raw Agricultural and Processed Commodities Following Two Applications with GF-2032 (GLP 対応) : Dow AgroSciences LLC (米国)、2013年、未公表
130. Residue study of the activity substance sulfoxaflor in mango after application of the formulation "Sulfoxaflor 240g/L" on Mango leafhopper in Taiwan (GLP 対応) : Dow AgroSciences (台湾)、2015年、未公表