

重要管理の実施記録 (1)



The screenshot shows a mobile application interface for recording HACCP implementation. At the top, there is a back arrow, the title "日々の実施記録" (Daily Implementation Record), and the date "3月1日(日) 定食屋" (March 1st (Sun) Diner). Below this, the main heading is "重要管理の実施記録" (Important Management Implementation Record) with a link to "使い方を確認" (Check usage). A date selector shows "3月2日(月)" (March 2nd (Mon)) and a "休業日" (Closed Day) button. The interface is divided into three groups for non-heated items, heated items, and heated items with high-temperature warming.

← 日々の実施記録 3月1日(日)
定食屋

重要管理の実施記録 ② 使い方を確認

< 3月2日(月) > 休業日

第1グループ 非加熱のもの

冷蔵品を冷たいまま提供

冷菜

生野菜類

良 否 未

第2グループ 加熱するもの

加熱し熱いまま提供

焼きもの (魚介グリル)

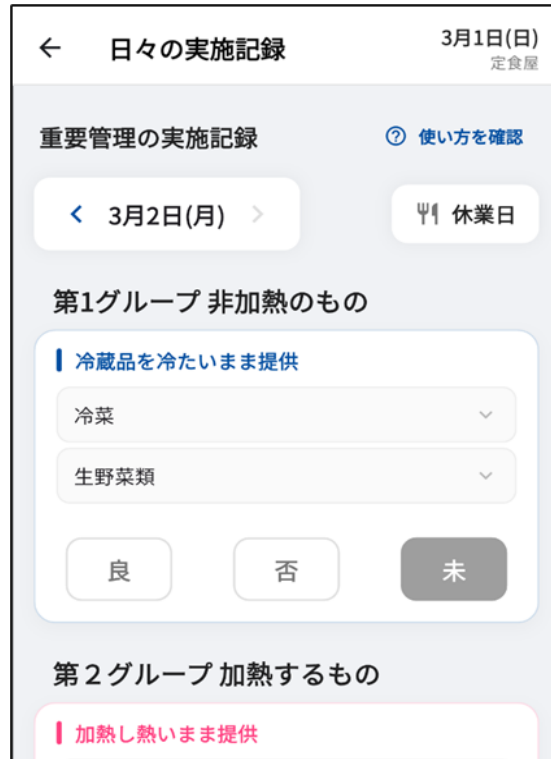
焼きもの (グリル)

良 否 未

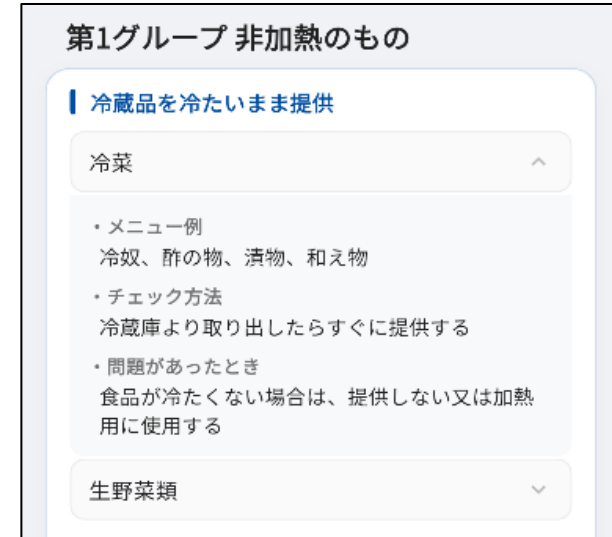
加熱後、高温保温し、熱いまま提供

- 重要管理の実施記録を選ぶと、当日の記録ができます
 - 重要管理のポイントに沿って上から順に3つのカテゴリに分けられています
 - ①第1グループ 非加熱のもの
 - ②第2グループ 加熱するもの
 - ③第3グループ 加熱後、冷却と加熱を繰り返すもの
- 「休業日」をタップすると、当該日の記録は不要となります
- 日々の記録は2日前までさかのぼることが可能です
 - 休憩時間や閉店後に確認する場合などは「未」を選択肢、あとで良・否を選択することができます

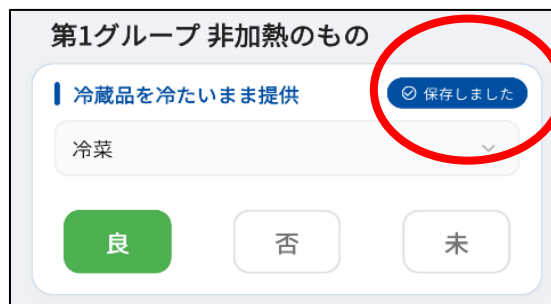
重要管理の実施記録 (2)



タップで、カテゴリに対するチェック内容が確認できます



- 計画上でカテゴリの登録がない場合には、「対象メニューなし」となり、チェックを行う必要はありません



- 記録内容及び変更内容は自動的に保存され、対象項目の左上に「保存しました」と表示されます

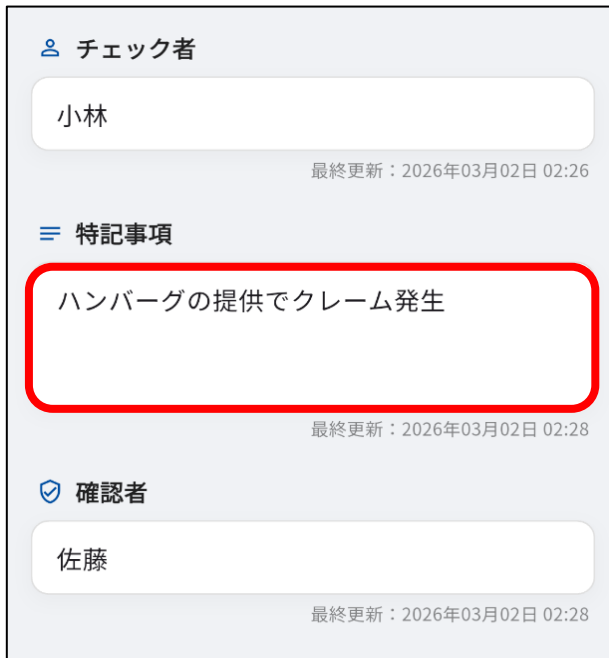
「保存しました」と表示されます

重要管理の実施記録 (3)

チェック欄に「否」となった箇所がある場合は、画面下部にある「特記事項欄」が赤枠で囲まれます。理由や対処内容を記載しましょう



良 否 未



👤 チェック者
小林
最終更新：2026年03月02日 02:26

☰ 特記事項
ハンバーグの提供でクレーム発生
最終更新：2026年03月02日 02:28

🛡️ 確認者
佐藤
最終更新：2026年03月02日 02:28

- 特記事項欄への記入の期限はありませんので、追記事項等は随時入力できます（200字まで）。特記事項入力の最終更新日時が記録されます
- チェック者欄への名前の入力は必須となります（基本設定より事前登録ができます）
- 「確認者」の入力は、設定画面により必須にすることができます（初期設定では入力必須ではありません）