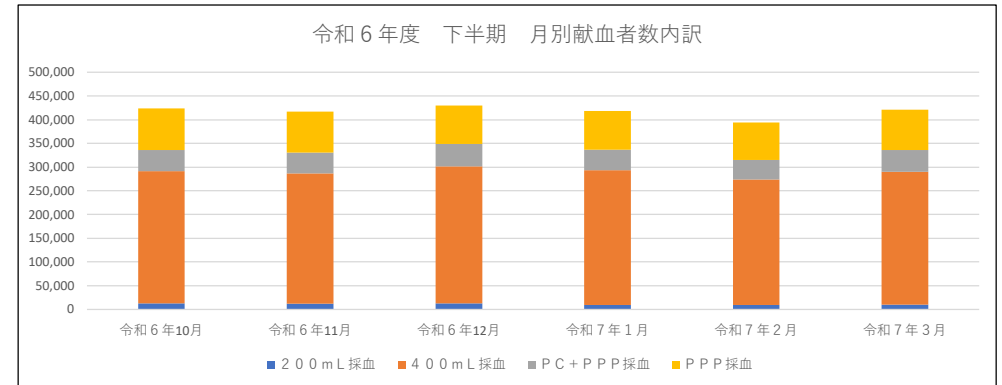
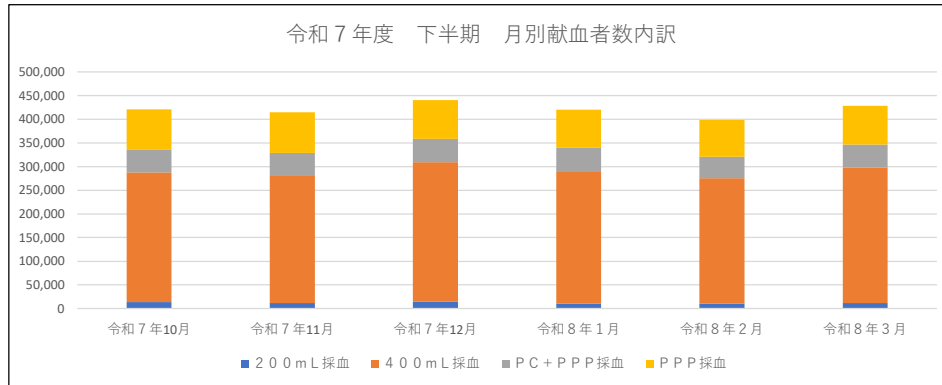


- 1. 原料血漿の確保状況
- 2. 採血状況

(人)

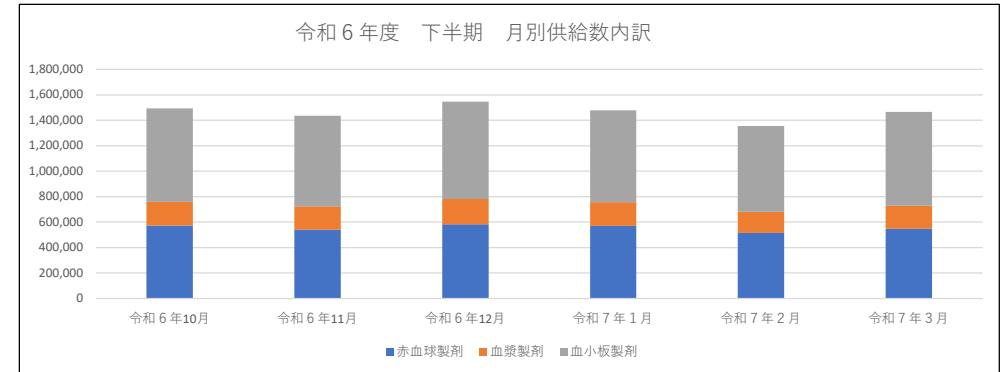
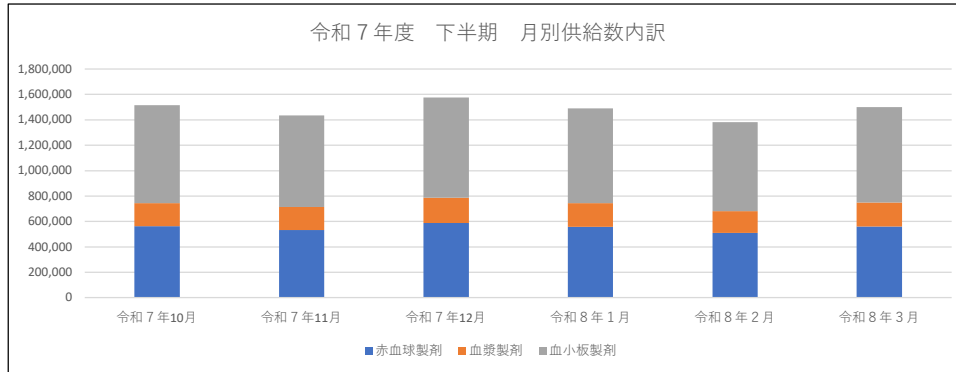
採血種別	10月			11月			12月			1月			2月			3月			下半期合計		
	令和7年10月	令和6年10月	差異	令和7年11月	令和6年11月	差異	令和7年12月	令和6年12月	差異	令和8年1月	令和7年1月	差異	令和8年2月	令和7年2月	差異	令和8年3月	令和7年3月	差異	令和7年度	令和6年度	差異
200mL採血	13,469	12,926	543	11,421	11,440	-19	14,237	12,620	1,617	10,319	9,070	1,249	9,939	9,405	534	11,477	10,236	1,241	70,862	65,697	5,165
400mL採血	273,694	278,313	-4,619	268,811	275,748	-6,937	295,069	289,466	5,603	279,707	284,055	-4,348	265,561	264,423	1,138	285,842	280,143	5,699	1,668,684	1,672,148	-3,464
PC+PPP採血	49,296	44,615	4,681	48,689	43,732	4,957	49,432	46,919	2,513	50,049	43,545	6,504	45,612	41,286	4,326	48,663	45,741	2,922	291,741	265,838	25,903
PPP採血	84,759	87,775	-3,016	85,604	86,660	-1,056	81,896	81,047	849	80,295	81,706	-1,411	77,304	79,207	-1,903	82,065	85,387	-3,322	491,923	501,782	-9,859
合計	421,218	423,629	-2,411	414,525	417,580	-3,055	440,634	430,052	10,582	420,370	418,376	1,994	398,416	394,321	4,095	428,047	421,507	6,540	2,523,210	2,505,465	17,745



3. 供給状況

(単位)

採血種別	10月			11月			12月			1月			2月			3月			下半期合計		
	令和7年10月	令和6年10月	差異	令和7年11月	令和6年11月	差異	令和7年12月	令和6年12月	差異	令和8年1月	令和7年1月	差異	令和8年2月	令和7年2月	差異	令和8年3月	令和7年3月	差異	令和7年度	令和6年度	差異
赤血球製剤	562,002	573,031	-11,029	532,497	539,296	-6,799	589,302	582,846	6,456	558,067	570,944	-12,877	509,333	514,651	-5,318	561,309	547,757	13,552	3,312,510	3,328,525	-16,015
血漿製剤	182,346	186,350	-4,004	180,056	184,924	-4,868	199,011	199,391	-380	186,382	187,340	-958	172,657	167,418	5,239	187,610	180,710	6,900	1,108,062	1,106,133	1,929
血小板製剤	769,390	734,127	35,263	720,910	711,475	9,435	786,655	764,465	22,190	744,835	720,015	24,820	698,950	673,385	25,565	751,495	736,047	15,448	4,472,235	4,339,514	132,721
合計	1,513,738	1,493,508	20,230	1,433,463	1,435,695	-2,232	1,574,968	1,546,702	28,266	1,489,284	1,478,299	10,985	1,380,940	1,355,454	25,486	1,500,414	1,464,514	35,900	8,892,807	8,774,172	118,635



4. 令和7年度下半期延べ献血者におけるラブラッド会員の割合（令和7年10月～令和8年3月）

※会員種別については、各期間内（下半期・月）に抽出している為、累計値と単月値は一致しない。

I. 令和7年度下半期 累計

会員区分	延べ献血者数		差異
	令和7年度下半期	令和6年度下半期	
ラブラッド会員	2,233,904	2,071,236	162,668
会員割合	88.5%	82.1%	
非会員	289,306	434,229	-144,923
非会員割合	11.5%	17.2%	
合計	2,523,210	2,505,465	17,745

II. 令和7年度下半期 月別

会員区分	延べ献血者数		差異	延べ献血者数		差異	延べ献血者数		差異	延べ献血者数		差異	延べ献血者数		差異			
	令和7年10月	令和6年10月		令和7年11月	令和6年11月		令和7年12月	令和6年12月		令和8年1月	令和7年1月		令和8年2月	令和7年2月		令和8年3月	令和7年3月	
ラブラッド会員	359,640	337,464	22,176	359,078	336,707	22,371	385,671	356,347	29,324	381,009	352,081	28,928	360,758	331,601	29,157	387,748	357,036	30,712
会員割合	85.4%	79.7%		86.6%	80.6%		87.5%	82.9%		90.6%	84.2%		90.5%	84.1%		90.6%	84.7%	
非会員	61,578	86,165	-24,587	55,447	80,873	-25,426	54,963	73,705	-18,742	39,361	66,295	-26,934	37,658	62,720	-25,062	40,299	64,471	-24,172
非会員割合	14.6%	20.3%		13.4%	19.4%		12.5%	17.1%		9.4%	15.8%		9.5%	15.9%		9.4%	15.3%	
合計	421,218	423,629	-2,411	414,525	417,580	-3,055	440,634	430,052	10,582	420,370	418,376	1,994	398,416	394,321	4,095	428,047	421,507	6,540