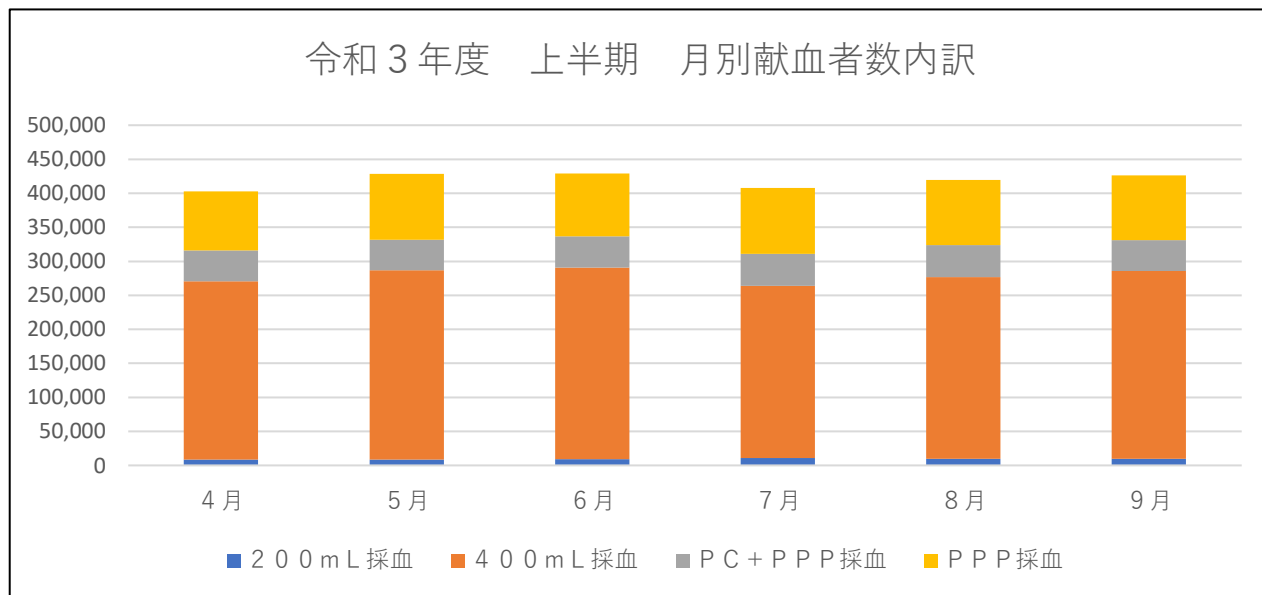


令和3年度上半期モニタリング結果について

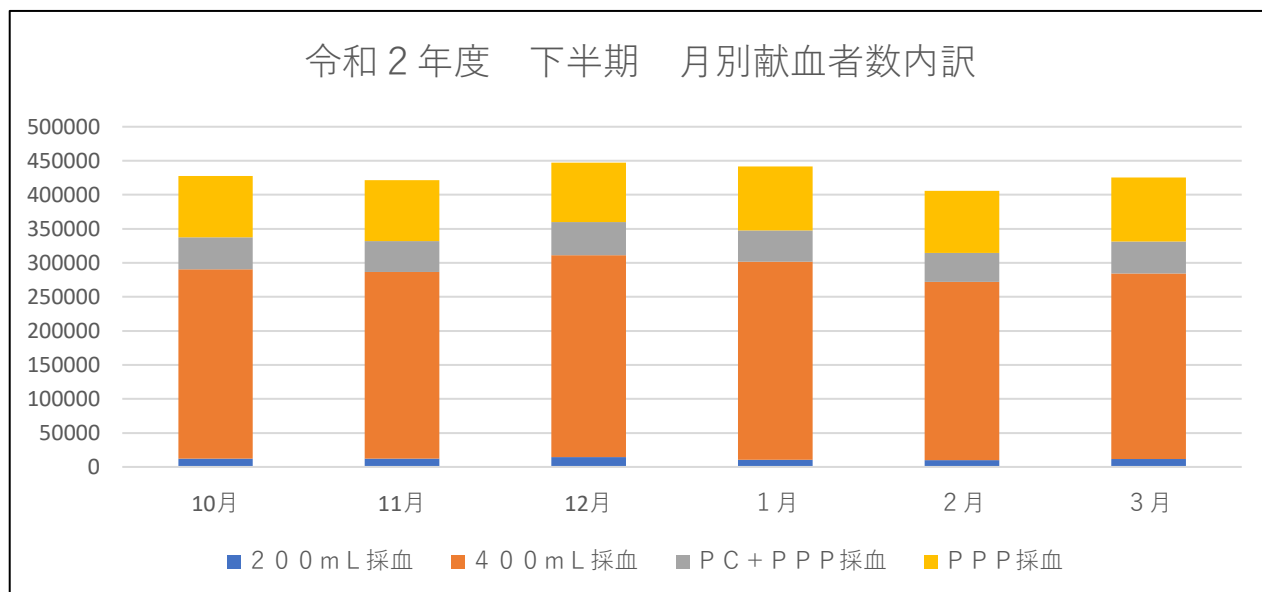
1. 原料血漿の確保状況及び採血状況 (人)

採血種別	4月	5月	6月	7月	8月	9月	上半期合計
200mL採血	8,819	8,529	8,918	10,706	9,498	9,752	56,222
400mL採血	261,639	278,202	281,626	253,343	267,306	275,743	1,617,859
PC+PPP採血	45,414	44,913	46,149	46,803	46,848	45,583	275,710
PPP採血	87,020	97,057	92,336	96,817	95,789	95,316	564,335
合計	402,892	428,701	429,029	407,669	419,441	426,394	2,514,126



(参考) 令和2年度下半期 (人)

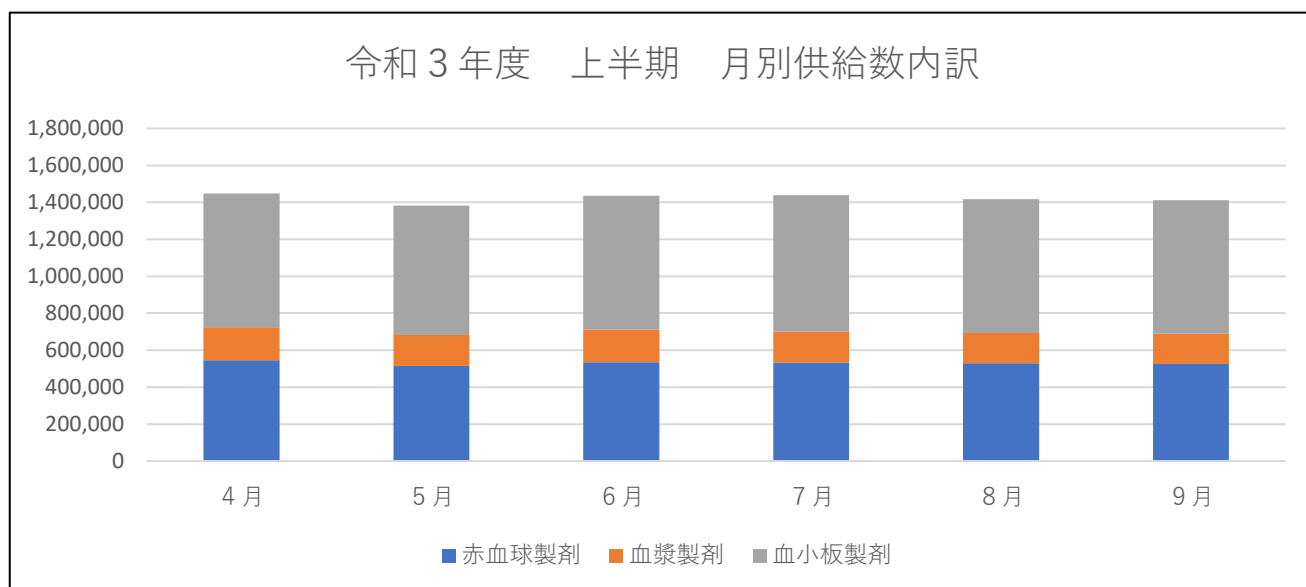
採血種別	10月	11月	12月	1月	2月	3月	下半期合計
200mL採血	12,300	11,973	14,528	10,331	9,784	11,685	70,601
400mL採血	278,284	274,529	296,776	291,611	262,347	272,701	1,676,248
PC+PPP採血	46,752	45,498	48,436	45,713	42,332	47,092	275,823
PPP採血	90,578	89,491	87,570	94,140	91,600	93,705	547,084
合計	427,914	421,491	447,310	441,795	406,063	425,183	2,569,756



2. 供給状況

(換算本数)

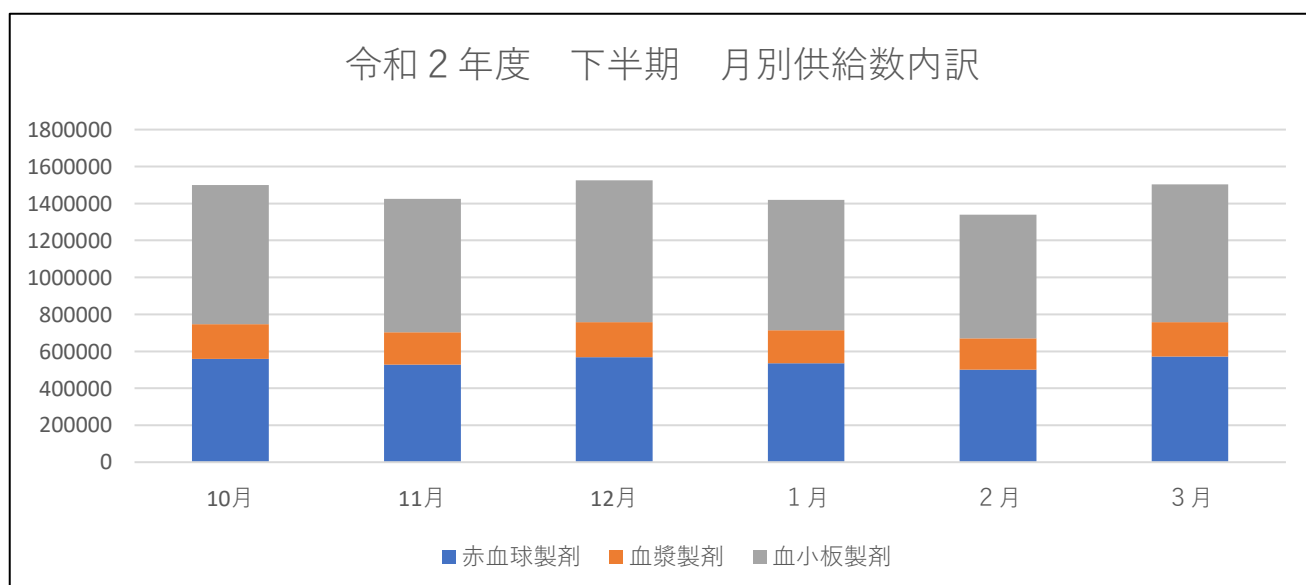
採血種別	4月	5月	6月	7月	8月	9月	上半期合計
赤血球製剤	546,063	514,050	534,185	532,134	528,419	526,287	3,181,138
血漿製剤	178,253	168,077	176,935	168,030	164,734	163,805	1,019,834
血小板製剤	723,397	700,310	723,532	738,664	723,751	720,953	4,330,607
合計	1,447,713	1,382,437	1,434,652	1,438,828	1,416,904	1,411,045	8,531,579



(参考) 令和2年度下半期

(換算本数)

採血種別	10月	11月	12月	1月	2月	3月	下半期合計
赤血球製剤	558,381	527,221	568,936	535,681	500,814	570,994	3,262,027
血漿製剤	189,186	175,970	188,735	177,763	169,505	186,285	1,087,444
血小板製剤	751,965	721,566	768,460	705,697	669,422	745,578	4,362,688
合計	1,499,532	1,424,757	1,526,131	1,419,141	1,339,741	1,502,857	8,712,159



3. 令和3年度上半期実献血者におけるラブラッド会員の割合（令和3年4月～9月）

※実献血者数については、上半期、月別における実献血者数をそれぞれ抽出している為、上半期値と単月値合計は一致しない。

I. 令和3年度上半期 献血者数※上半期期間中に複数献血をした方は実献血者数を1として計算

会員区分	実献血者数	会員割合
ラブラッド会員	1,013,840	60.4%
非会員	663,910	39.6%
合計	1,677,750	100.0%

（参考）令和2年度下半期

会員区分	実献血者数	会員割合
ラブラッド会員	952,143	54.7%
非会員	789,807	45.3%
合計	1,741,950	100.0%

II. 令和3年度上半期 月別 献血者数※同月に複数献血をした方は実献血者数を1として計算。

会員区分	4月		5月		6月		7月		8月		9月	
	実献血者数	会員割合	実献血者数	会員割合	実献血者数	会員割合	実献血者数	会員割合	実献血者数	会員割合	実献血者数	会員割合
ラブラッド会員	244,351	65.2%	269,484	68.0%	263,873	65.8%	253,568	67.5%	272,303	70.2%	275,998	69.6%
非会員	130,242	34.8%	127,040	32.0%	137,215	34.2%	122,127	32.5%	115,680	29.8%	120,343	30.4%
合計	374,593	100.0%	396,524	100.0%	401,088	100.0%	375,695	100.0%	387,983	100.0%	396,341	100.0%

（参考）令和2年度下半期 月別

会員区分	10月		11月		12月		1月		2月		3月	
	実献血者数	会員割合	実献血者数	会員割合	実献血者数	会員割合	実献血者数	会員割合	実献血者数	会員割合	実献血者数	会員割合
ラブラッド会員	237,442	59.7%	243,793	62.1%	259,620	62.0%	262,467	63.8%	243,390	63.8%	250,167	63.5%
非会員	160,376	40.3%	148,696	37.9%	158,973	38.0%	148,627	36.2%	138,148	36.2%	143,718	36.5%
合計	397,818	100.0%	392,489	100.0%	418,593	100.0%	411,094	100.0%	381,538	100.0%	393,885	100.0%