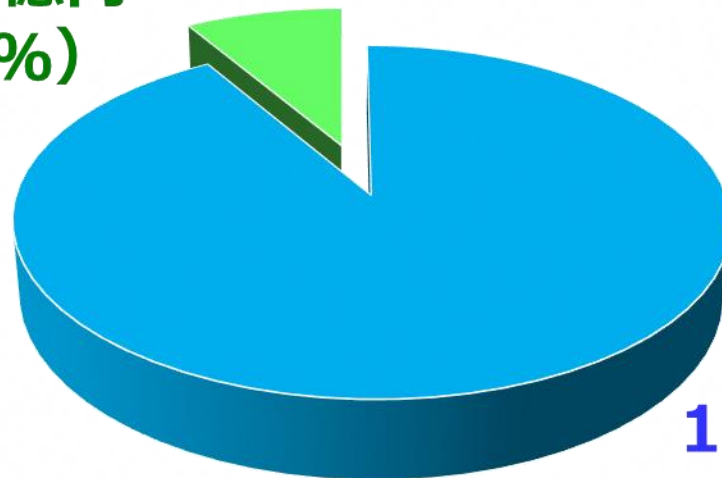


## 医療用医薬品とOTC医薬品の市場規模（2019年）

**OTC医薬品**  
**9,909億円**  
**(8.5%)**



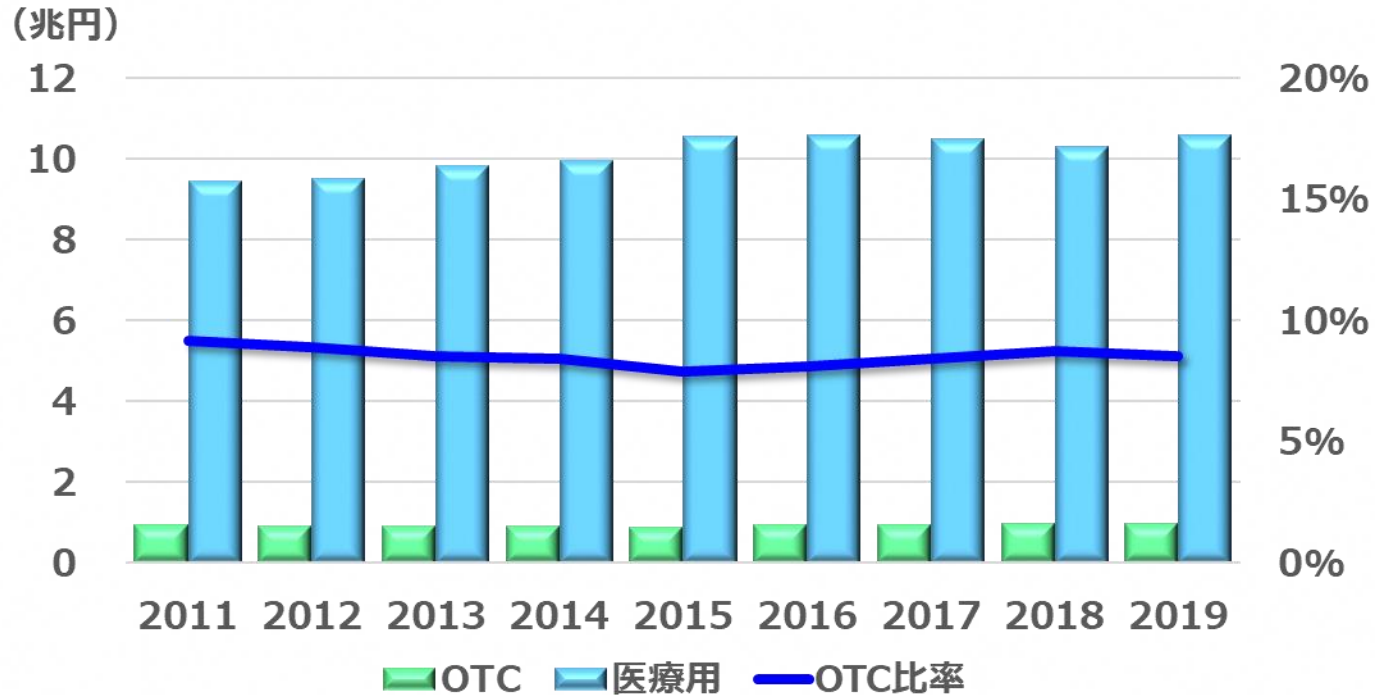
**医療用医薬品**  
**10兆6,256億円**  
**(91.5%)**

<出典>

医療医薬品（薬価）：Copyright © 2020 IQVIA All rights reserved

OTC医薬品（店頭販売価格）：イメージSDI

# 医療用医薬品とOTC医薬品の販売推移

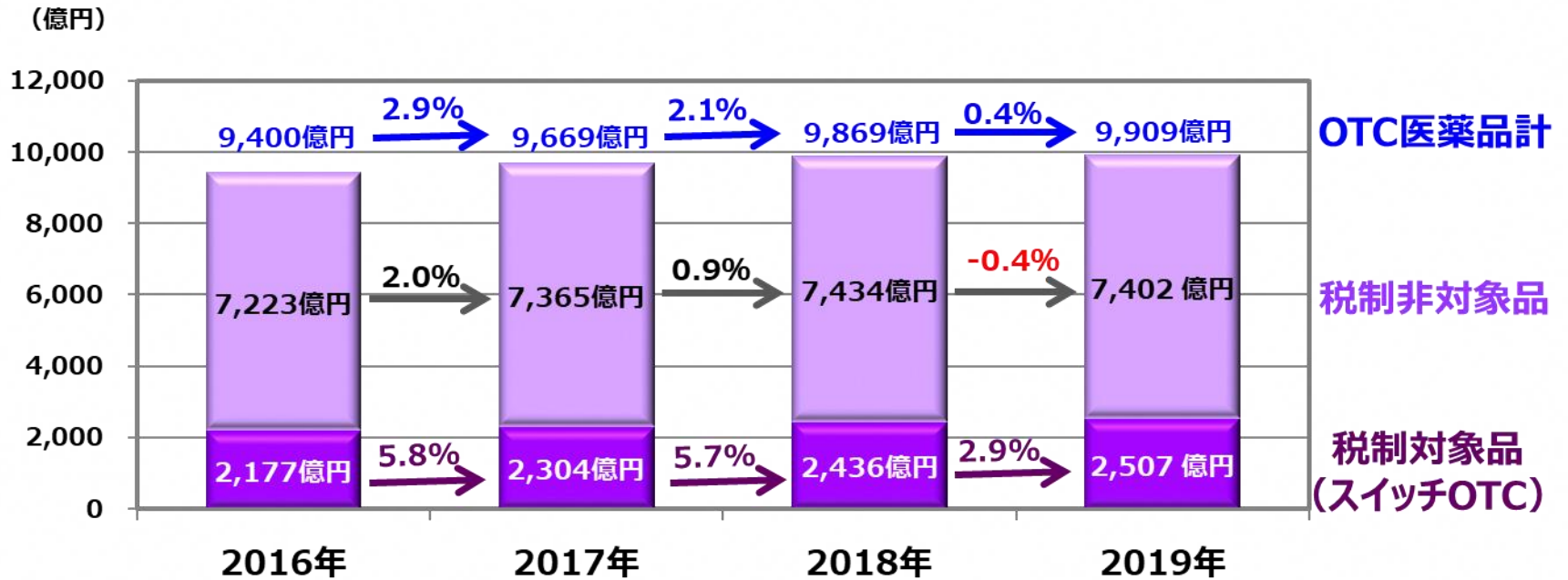


<出典>

医療医薬品 (薬価) : Copyright © 2020 IQVIA All rights reserved

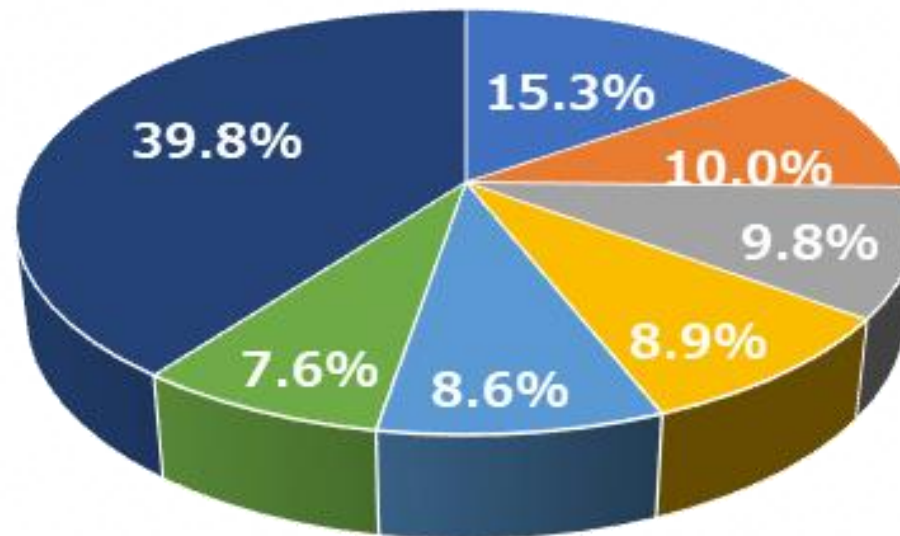
OTC医薬品 (店頭販売価格) : インテージSDI

# セルフメディケーション税制対象品と非対象品の販売推移



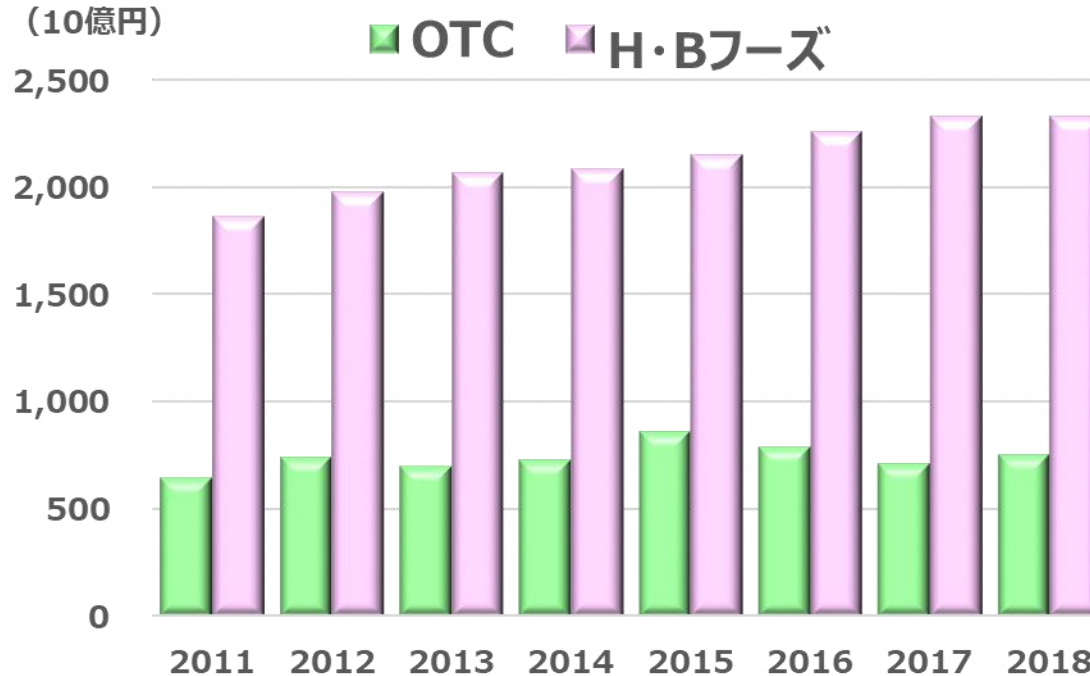
<出典> インテージSDI (店頭販売価格)

# OTC医薬品の薬効別国内出荷金額



- 鎮痛, 鎮痒, 収斂, 消炎剤(外皮用)
- 総合感冒剤
- ビタミン剤
- 眼科用剤
- 消化器官用薬
- 解熱鎮痛消炎剤

# OTC医薬品と健康食品の販売推移



<出典>

健康食品：株式会社富士経済「H・Bフーズマーケティング便覧 2020 <総括・関連市場分析編>」メーカー出荷価格

H・Bフーズ：何らかの効能・効果（機能性）を期待されるイメージを持つ食品。特定保健用食品、機能性表示食品を含む

OTC医薬品：薬事工業生産動態統計調査（厚生労働省）国内出荷（メーカー出荷価格）

### 全医薬品に占めるOTCの比率（2017年）

