令和６年度
予 防 接 種 後 健 康 状 況 調 査 集 計 報 告 書

目　　次

調査の概要 ……1

＜令和６年度＞ ……3
総　論 ……3
集計の概況（3 カ年の状況） ……6

集計表
第１群　期別・年齢別・性別
ＤＰＴ－ＩＰＶ ……１
ＤＰＴ－ＩＰＶ－Ｈｉｂ ……２
Ｄ　Ｔ ……３
Ｍ　Ｒ ……３
日本脳炎 ……４
ＢＣＧ ……５
ヒブ ……６
小児用肺炎球菌 ……７
水痘 ……８
Ｂ型肝炎 ……９
ロタ ……１０
ＨＰＶ ……１１
インフルエンザ ……１２
高齢者肺炎球菌 ……１２
新型コロナ ……１２

第２群　期別・年齢別・接種部位別
ＤＰＴ－ＩＰＶ ……１３
ＤＰＴ－ＩＰＶ－Ｈｉｂ ……１４
Ｄ　Ｔ ……１５
Ｍ　Ｒ ……１５
日本脳炎 ……１６
ＢＣＧ ……１７
ヒブ ……１８
小児用肺炎球菌 ……１９
水痘 ……２０
Ｂ型肝炎 ……２０
ＨＰＶ ……２１
インフルエンザ ……２２
高齢者肺炎球菌 ……２２
新型コロナ ……２２

第３群　期別全数・接種部位別
ＤＰＴ－ＩＰＶ ……２３
ＤＰＴ－ＩＰＶ－Ｈｉｂ ……２３
Ｄ　Ｔ ……２３

Ｍ　Ｒ ……２３
日本脳炎 ……２３
ＢＣＧ ……２４
ヒブ ……２４
小児用肺炎球菌 ……２４
水痘 ……２４
Ｂ型肝炎 ……２４
ＨＰＶ ……２５
インフルエンザ ……２５
高齢者肺炎球菌 ……２５
新型コロナ ……２５

第４群　期別・年齢別・症状別
ＤＰＴ－ＩＰＶ ……２６
ＤＰＴ－ＩＰＶ－Ｈｉｂ ……２８
Ｄ　Ｔ ……３０
Ｍ　Ｒ ……３１
日本脳炎 ……３２
ＢＣＧ ……３４
ヒブ ……３５
小児用肺炎球菌 ……３７
水痘 ……３９
Ｂ型肝炎 ……４０
ロタ ……４１
ＨＰＶ ……４３
インフルエンザ ……４４
高齢者肺炎球菌 ……４４
新型コロナ ……４５

第５群　期別・年齢別・症状別　※同時接種・単独接種
ＤＰＴ－ＩＰＶ ……４６
ＤＰＴ－ＩＰＶ－Ｈｉｂ ……５６
Ｄ　Ｔ ……６６
Ｍ　Ｒ ……６７
日本脳炎 ……７９
ＢＣＧ ……８３
ヒブ ……８４
小児用肺炎球菌 ……９２
水痘 ……９６
Ｂ型肝炎 ……９８
ロタ ……１０６
ＨＰＶ ……１１１
インフルエンザ ……１１４
高齢者肺炎球菌 ……１１６
新型コロナ ……１１８

第６群　期別・接種部位別・症状別

ＤＰＴ－ＩＰＶ ……１２０
ＤＰＴ－ＩＰＶ－Ｈｉｂ ……１２４
Ｄ　Ｔ ……１２８
Ｍ　Ｒ ……１２９
日本脳炎 ……１３１
ＢＣＧ ……１３５
ヒブ ……１３６
小児用肺炎球菌 ……１４０
水痘 ……１４４
Ｂ型肝炎 ……１４６
ＨＰＶ ……１４９
インフルエンザ ……１５２
高齢者肺炎球菌 ……１５３
新型コロナ ……１５５

第７群　期別・接種部位別・症状別　※同時接種のみ

ＤＰＴ－ＩＰＶ ……１５６
ＤＰＴ－ＩＰＶ－Ｈｉｂ ……１５９
Ｍ　Ｒ ……１６２
ヒブ ……１６７
ロタ ……１６９
Ｂ型肝炎 ……１７２
インフルエンザ ……１７５
高齢者肺炎球菌 ……１７５

第８群　期別・発現日別・症状別

ＤＰＴ－ＩＰＶ ……１７６
ＤＰＴ－ＩＰＶ－Ｈｉｂ ……１８０
Ｄ　Ｔ ……１８４
Ｍ　Ｒ ……１８５
日本脳炎 ……１８７
ＢＣＧ ……１９１
ヒブ ……１９２
小児用肺炎球菌 ……１９６
水痘 ……２００
Ｂ型肝炎 ……２０２
ロタ ……２０５
ＨＰＶ ……２０８
インフルエンザ ……２１１
高齢者肺炎球菌 ……２１２
新型コロナ ……２１３

第９群　期別・発現日別・症状別①

ＤＰＴ－ＩＰＶ ……２５３
ＤＰＴ－ＩＰＶ－Ｈｉｂ ……２５７

Ｄ　Ｔ　……２７３
Ｍ　Ｒ　……２７４
日本脳炎　……２８６
ＢＣＧ　……２９０
ヒブ　……２９１
小児用肺炎球菌　……２９９
水痘　……３０３
Ｂ型肝炎　……３０５
ロタ　……３１３
ＨＰＶ　……３１９
インフルエンザ　……３２５
高齢者肺炎球菌　……３２７
新型コロナ　……３２９

第１０群　期別・発現日別・症状別②
単独接種　……４０８
同時接種　……４６６

第１１群　ＢＣＧ針痕数分布、年齢・何らかの健康異常有無別……５２４

第１２群　製造所別・症状別
ＤＰＴ－ＩＰＶ　……５２６
ＤＰＴ－ＩＰＶ－Ｈｉｂ　……５２７
Ｍ　Ｒ　……５２８
日本脳炎　……５２９
小児用肺炎球菌　……５３０
Ｂ型肝炎　……５３１
ロタ　……５３２
ＨＰＶ　……５３３
インフルエンザ　……５３４
新型コロナ　……５３４

第１３群　製造所別・発現日別
ＤＰＴ－ＩＰＶ　……５３５
ＤＰＴ－ＩＰＶ－Ｈｉｂ　……５４３
Ｍ　Ｒ　……５５１
日本脳炎　……５５７
小児用肺炎球菌　……５６５
Ｂ型肝炎　……５７３
ロタ　……５７９
ＨＰＶ　……５８５
インフルエンザ　……５９２
新型コロナ　……５９５

第１４群　累計表　期別・年齢別・性別
ＤＰＴ－ＩＰＶ　……６０５

ＤＰＴ－ＩＰＶ－Ｈｉｂ ……６０７
Ｄ　Ｔ ……６０９
Ｍ　Ｒ ……６１０
日本脳炎 ……６１１
ＢＣＧ ……６１３
ヒブ ……６１４
小児用肺炎球菌 ……６１６
水痘 ……６１８
Ｂ型肝炎 ……６１９
ロタ ……６２０
ＨＰＶ ……６２１
インフルエンザ ……６２２
高齢者肺炎球菌 ……６２２
新型コロナ ……６２３

第１５群　累計表　期別・年齢別・症状別
ＤＰＴ－ＩＰＶ ……６２４
ＤＰＴ－ＩＰＶ－Ｈｉｂ ……６２６
Ｄ　Ｔ ……６２８
Ｍ　Ｒ ……６２９
日本脳炎 ……６３０
ＢＣＧ ……６３２
ヒブ ……６３３
小児用肺炎球菌 ……６３５
水痘 ……６３７
Ｂ型肝炎 ……６３８
ロタ ……６３９
ＨＰＶ ……６４１
インフルエンザ ……６４２
高齢者肺炎球菌 ……６４２
新型コロナ ……６４３

第１６群　累計表　期別・発現日別・症状別
ＤＰＴ－ＩＰＶ ……６４４
ＤＰＴ－ＩＰＶ－Ｈｉｂ ……６４８
Ｄ　Ｔ ……６５２
Ｍ　Ｒ ……６５３
日本脳炎 ……６５５
ＢＣＧ ……６５９
ヒブ ……６６０
小児用肺炎球菌 ……６６４
水痘 ……６６８
Ｂ型肝炎 ……６７０
ロタ ……６７３
ＨＰＶ ……６７６
インフルエンザ ……６７９

高齢者肺炎球菌 ・・６８０
新型コロナ ・・・６８１

第１７群　累計表　ＢＣＧ針痕数分布、年齢・何らかの健康異常有無別・・・・７２２

第１８群　累計表　製造所別・症状別
ＤＰＴ－ＩＰＶ ・・７２４
ＤＰＴ－ＩＰＶ－Ｈｉｂ ・・・７２５
Ｍ　Ｒ ・・７２６
日本脳炎 ・・７２７
小児用肺炎球菌 ・・・７２８
Ｂ型肝炎・・７２９
ロタ ・・７３０
ＨＰＶ ・・・７３１
インフルエンザ ・・・７３２
新型コロナ ・・７３２

第１９群　累計表　製造所別・発現日別
ＤＰＴ－ＩＰＶ ・・・７３３
ＤＰＴ－ＩＰＶ－Ｈｉｂ ・・・７３７
Ｄ　Ｔ ・・７４９
Ｍ　Ｒ ・・７５３
日本脳炎 ・・７５９
小児用肺炎球菌 ・・・７６７
Ｂ型肝炎・・７７５
ロタ ・・７８１
ＨＰＶ ・・・７８７
インフルエンザ ・・・７９３
新型コロナ ・・７９７

第２０群　近接接種
ＤＰＴ－ＩＰＶ ・・・８０７
ＤＰＴ－ＩＰＶ－Ｈｉｂ ・・・８０９
Ｄ　Ｔ ・・８１１
Ｍ　Ｒ ・・８１２
日本脳炎 ・・８１３
ＢＣＧ ・・８１５
ヒブ ・・・８１６
小児用肺炎球菌 ・・・８１８
水痘 ・・８２０
Ｂ型肝炎・・８２１
ロタ ・・８２２
ＨＰＶ ・・・８２４
インフルエンザ ・・・８２５
高齢者肺炎球菌 ・・・８２５
新型コロナ ・・８２６

令和６年度

集　計　報　告

（令和６年４月１日～令和７年３月 31 日）

調 査 の 概 要

１　目　　的

国民が正しい理解の下に予防接種を受けることができるよう予防接種に関する正しい知識の啓発普及の一環として、適正かつ最新の予防接種後の健康状況に関する情報を広く国民に提供するとともに、予防接種後副反応の発生要因等に関する研究の一助とすることにより、有効かつより安全な予防接種の実施に資することを目的とする。

２　実施主体

厚生労働省健康・生活衛生局感染症対策部予防接種課が、都道府県、市町村、公益社団法人日本医師会（以下「日本医師会」という。）、各地域の医師会及び予防接種実施医療機関等の協力を得て、予防接種後健康状況調査（以下「健康状況調査」という。）を実施している。

各都道府県（指定都市を含む。以下同じ。）は、地域医師会等の協力を得て、健康状況調査実施機関（以下「実施機関」という。）を選定する等、実施主体の補助を行うものとしている。

３　調査対象

予防接種法に基づき実施される定期の予防接種として、以下のワクチン接種を受けた者を対象としている。

①　沈降精製百日せきジフテリア破傷風不活化ポリオ混合ワクチン
（以下「ＤＰＴ－ＩＰＶ」という。）
（調査対象者数：　７，４２０人、うち有効回答数：　４１６人）

②　沈降精製百日せきジフテリア破傷風不活化ポリオヘモフィルスｂ型混合ワクチン
（以下「ＤＰＶ－ＩＰＶ－Ｈｉｂ」という。）
（調査対象者数：　７，５６０人、うち有効回答数：　１，１７０人）

③　沈降ジフテリア破傷風混合トキソイド（以下「ＤＴ」という。）
（調査対象者数：　７，８４０人、うち有効回答数：　５９２人）

④　乾燥弱毒生麻しん風しん混合ワクチン（以下「ＭＲ」という。）
（調査対象者数：　７，９８０人、うち有効回答数：　７７０人）

⑤　乾燥細胞培養日本脳炎ワクチン（以下「日本脳炎」という。）
（調査対象者数：　７，９８０人、うち有効回答数：　１，２２５人）

⑥　経皮接種用乾燥ＢＣＧワクチン（以下「ＢＣＧ」という。）
（調査対象者数：　７，４２０人、うち有効回答数：　７５９人）

⑦　ヘモフィルスインフルエンザ菌ｂ型ワクチン（ヒブワクチン）（以下「ヒブ」という。）
（調査対象者数：　７，５６０人、うち有効回答数：　３７１人）

⑧　小児用肺炎球菌ワクチン（以下「小児用肺炎球菌」という。）
（調査対象者数：　７，８４０人、うち有効回答数：　１，２２０人）

⑨　水痘ワクチン（以下「水痘」という。）
（調査対象者数：　７，７００人、うち有効回答数：　８８２人）

⑩　Ｂ型肝炎ワクチン（以下「Ｂ肝」という。）
（調査対象者数：　７，８４０人、うち有効回答数：　９４１人）

⑪　ロタウイルスワクチン（以下「ロタ」という。）
（調査対象者数：　７，７００人、うち有効回答数：　１，０５８人）

⑫　ヒトパピローマウイルスワクチン（以下「ＨＰＶ」という。）
（調査対象者数：　７，５６０人、うち有効回答数：　１，１６１人）

⑬　インフルエンザワクチン（以下「インフルエンザ」という。）
（調査対象者数：　３，４８０人、うち有効回答数：　４０６人）
⑭　高齢者用肺炎球菌ワクチン（以下「高齢者用肺炎球菌」という。）
（調査対象者数：　３，３６０人、うち有効回答数：　３９人）
⑮　新型コロナウイルスワクチン（以下「新型コロナ」という。）
（調査対象者数：　３，０６０人、うち有効回答数：２３０人）

4　調査期間
（1）ＢＣＧについては、観察期間を４ヶ月間とする。
（2）そのほかのワクチンについては、観察期間を接種２８日後までとする。

5　実施機関
各都道府県において、以下の点に留意の上、原則として各ワクチンにつき１実施機関を選定し、予防接種課による協力依頼文書をもって決定している。
①　各地域の医師会等関係機関と協議して「医療機関」を選定する。
②　ＢＣＧについては、各地域の医師会等関係機関と協議して「医療機関」を選定することを原則とするが、集団接種により予防接種を実施する「市町村」を選定することも差し支えないこと。
③　実施機関の任期は原則として２年とする。

6　調査の方法
（1）実施機関
対象者又は保護者（以下「保護者等」という。）に対して本事業の趣旨を十分に説明の上、健康状況調査に協力する旨の同意を得た後、リーフレットを保護者等に配付し、記入要領等の説明を行う。
（2）各都道府県
実施機関に対して、予防接種後健康状況調査実施要領及びリーフレットを配布する。

7　調査の項目
接種日、接種回数、接種部位、ワクチンメーカー、ロット番号、同時接種ワクチン、予防接種後に生じた健康状況の変化の有無及び具体的な症状（※）について
※ワクチンによって集計対象の症状は異なる。

8　結果の集計
厚生労働省健康・生活衛生局感染症対策部予防接種課で行う。

9　調査結果
別添のとおり。

Ⅰ　総　論

予防接種の副反応調査は二つの方法で実施されている。則ち、「予防接種後健康状況調査」と「予防接種後副反応疑い報告」である。本報告は前者で、定期接種のワクチン個々について、それぞれのワクチンについて接種後に認められる比較的頻度の高い健康状況の変化を前方視的に調査したものである。ちなみに後者は、予防接種との因果関係にかかわらず、報告基準に定められた比較的重症の症状・疾病について、予防接種法に基づき報告のあったものをまとめたものである。

１　本調査の目的は、国民が正しい理解の下に予防接種を受けることが出来るよう、接種前に個々のワクチンの接種予定数を決め、接種後、それぞれのワクチン毎に一定の観察期間を通じ、接種後の健康状況調査を実施することにより、その結果を広く国民に提供し、有効かつ安全な予防接種の実施に資することである。

２　調査対象としたワクチンは、定期接種として実施された百日せき、ジフテリア、破傷風及び不活化ポリオ四種混合ワクチン（ＤＰＴ－ＩＰＶ）、百日せき、ジフテリア、破傷風、不活化ポリオ及びヘモフィルスｂ型五種混合ワクチン（ＤＰＴ－ＩＰＶ－Ｈｉｂ）、ジフテリア、破傷風二種混合トキソイド（ＤＴ）、麻しん風しん混合ワクチン（ＭＲ）、日本脳炎ワクチン、ＢＣＧワクチン、ヒブワクチン、小児用肺炎球菌ワクチン、水痘ワクチン、Ｂ型肝炎ワクチン、ロタウイルスワクチン、ＨＰＶワクチン、インフルエンザワクチン、高齢者用肺炎球菌ワクチン、新型コロナウイルスワクチンである。

３　健康状況調査の実施期間及び対象者数は、ＤＰＴ－ＩＰＶ、ＤＰＴ－ＩＰＶ－Ｈｉｂ、ＤＴ、ＭＲ、日本脳炎ワクチン、ヒブワクチン、小児用肺炎球菌ワクチン、水痘ワクチン、Ｂ型肝炎ワクチン、ロタウイルスワクチン及びＨＰＶワクチンについては、都道府県及び指定都市当たりそれぞれ１２０名を対象とし、接種後２８日間を観察期間とした。

ＢＣＧワクチンについては都道府県及び指定都市当たり１２０名を対象とし、観察期間は４ヶ月間とした。

インフルエンザワクチン、高齢者用肺炎球菌ワクチン及び新型コロナウイルスワクチンについては、都道府県及び指定都市当たりそれぞれ４０名を対象とし、接種後２８日間を観察期間とした。

【対象者数等】

予防接種の種類	対象者数	うち、有効回答数
ＤＰＴ－ＩＰＶ	７，４２０	４１６
ＤＰＴ－ＩＰＶ－Ｈｉｂ	７，５６０	１，１７０
ＤＴ	７，８４０	５９２
ＭＲ	７，９８０	７７０
日本脳炎	７，９８０	１，２２５
ＢＣＧ	７，４２０	７５９
ヒブ	７，５６０	３７１
小児用肺炎球菌	７，８４０	１，２２０
水痘	７，７００	８８２
Ｂ型肝炎	７，８４０	９４１
ロタ	７，７００	１，０５８
ＨＰＶ	７，５６０	１，１６１
インフルエンザ	３，４８０	４０６
高齢者用肺炎球菌	３，３６０	３９
新型コロナウイルス	３，０６０	２３０

４　報告の手順は、各都道府県・指定都市において医療機関の医師が、各予防接種の接種当日に保護者等に対して、本事業の趣旨を十分説明の上、健康状況調査に協力する旨の同意を得た後、保護者等に健康状況調査票（リーフレット）を渡し、記入要領を説明し、保護者等によって入力されたデータをまとめたものである。

５　本調査は、比較的頻度の高い症状（発熱、発赤、発疹、腫脹）や、極めて稀に発生する重篤な副反応（アナフィラキシー、脳炎、脳症等）に加えて、これまで予防接種の副反応として考えられていない接種後の症状についても報告できるように設定した。

　また、予防接種後の健康状況という性質上、変化がない場合でもデータの入力を依頼している。

６　本調査の性質上、調査の重要性について、保護者等へよく説明し、同意をいただくことが重要である。

７　保護者等によって入力されたデータは、厚生労働省健康・生活衛生局感染症対策部予防接種課で集計し、予防接種・ワクチン分科会副反応検討部会において、医学的、疫学的見地から解析・評価を行った。

8　予防接種後健康状況調査の結果は、都道府県・指定都市、日本医師会、地域医師会及び報告医等に還元するとともに、広く国民に公表することとしている。

9　集計に当たっては、ワクチンによって集計対象の症状は変わるものの、接種例数、年齢、発熱、局所反応、けいれん、蕁麻疹、嘔吐、下痢、せき鼻水、リンパ節腫脹、関節痛等について集計した。

　製造会社毎の副反応については、接種ワクチン総数の差があるため、個々にまとめず全体のまとめを報告することとした。

集計の概況（3カ年の状況）

ー全接種（全症状計＋代表症状）ー

予防接種の種類		令和4年度		令和5年度		令和6年度	
DPT-IPV 1期初回1回目	対象者数	398 人		351 人		1 人	
＜全症状計＞	健康異常発生者数	102 人		83 人		0 人	
	健康異常発生者割合	25.6 %		23.6 %		0.0 %	
DPT-IPV 1期初回1回目	対象者数	398 人		351 人		1 人	
＜発熱全体＞	健康異常発生者数	56 人	(14.1%)	41 人	(11.6%)	0 人	(0.0%)
うち37.5～38.4°C		39 人	(9.8%)	29 人	(8.2%)	0 人	(0.0%)
うち38.5°C以上		17 人	(4.3%)	12 人	(3.4%)	0 人	(0.0%)
DPT-IPV 1期初回1回目	対象者数	398 人		351 人		1 人	
＜局所反応＞	健康異常発生者数	31 人	(7.8%)	30 人	(8.5%)	0 人	(0.0%)
DPT-IPV 1期初回1回目	対象者数	398 人		351 人		1 人	
＜けいれん＞	健康異常発生者数	0 人	(0.0%)	0 人	(0.0%)	0 人	(0.0%)

予防接種の種類		令和4年度		令和5年度		令和6年度	
DPT-IPV 1期初回2回目	対象者数	297 人		318 人		1 人	
＜全症状計＞	健康異常発生者数	83 人		108 人		0 人	
	健康異常発生者割合	27.9 %		34.0 %		0.0 %	
DPT-IPV 1期初回2回目	対象者数	297 人		318 人		1 人	
＜発熱全体＞	健康異常発生者数	48 人	(16.2%)	70 人	(22.0%)	0 人	(0.0%)
うち37.5～38.4°C		33 人	(11.1%)	47 人	(14.8%)	0 人	(0.0%)
うち38.5°C以上		15 人	(5.1%)	23 人	(7.2%)	0 人	(0.0%)
DPT-IPV 1期初回2回目	対象者数	297 人		318 人		1 人	
＜局所反応＞	健康異常発生者数	40 人	(13.5%)	38 人	(11.9%)	0 人	(0.0%)
DPT-IPV 1期初回2回目	対象者数	297 人		318 人		1 人	
＜けいれん＞	健康異常発生者数	0 人	(0.0%)	0 人	(0.0%)	0 人	(0.0%)

予防接種の種類		令和4年度		令和5年度		令和6年度	
DPT-IPV 1期初回3回目	対象者数	304 人		364 人		6 人	
＜全症状計＞	健康異常発生者数	57 人		106 人		1 人	
	健康異常発生者割合	18.8 %		29.1 %		16.7 %	
DPT-IPV 1期初回3回目	対象者数	304 人		364 人		6 人	
＜発熱全体＞	健康異常発生者数	16 人	(5.3%)	41 人	(11.3%)	0 人	(0.0%)
うち37.5～38.4°C		12 人	(3.9%)	31 人	(8.5%)	0 人	(0.0%)
うち38.5°C以上		4 人	(1.3%)	10 人	(2.7%)	0 人	(0.0%)
DPT-IPV 1期初回3回目	対象者数	304 人		364 人		6 人	
＜局所反応＞	健康異常発生者数	20 人	(6.6%)	47 人	(12.9%)	1 人	(16.7%)
DPT-IPV 1期初回3回目	対象者数	304 人		364 人		6 人	
＜けいれん＞	健康異常発生者数	0 人	(0.0%)	0 人	(0.0%)	0 人	(0.0%)

予防接種の種類		令和4年度		令和5年度		令和6年度	
DPT-IPV 1期追加	対象者数	316 人		327 人		408 人	
＜全症状計＞	健康異常発生者数	78 人		123 人		86 人	
	健康異常発生者割合	24.7 %		37.6 %		21.1 %	
DPT-IPV 1期追加	対象者数	316 人		327 人		408 人	
＜発熱全体＞	健康異常発生者数	38 人	(12.0%)	44 人	(13.5%)	39 人	(9.6%)
うち37.5～38.4℃		20 人	(6.3%)	25 人	(7.6%)	15 人	(3.7%)
うち38.5℃以上		18 人	(5.7%)	19 人	(5.8%)	24 人	(5.9%)
DPT-IPV 1期追加	対象者数	316 人		327 人		408 人	
＜局所反応＞	健康異常発生者数	19 人	(6.0%)	39 人	(11.9%)	23 人	(5.6%)
DPT-IPV 1期追加	対象者数	316 人		327 人		408 人	
＜けいれん＞	健康異常発生者数	0 人	(0.0%)	0 人	(0.0%)	0 人	(0.0%)

【解析・評価】

1. DPT－IPV

令和6年度において、期別の対象者は1期初回1回目が1人、1期初回2回目が1人、1期初回3回目が6人、1期追加が408人で、比較的起こりうる代表的な症状として『発熱』、『局所反応』、『けいれん』について抽出し、その発現率について検討を行った。また、令和5年度と令和6年度の調査結果について比較・検討を行った。

DPT-IPV1期初回1回目・1期初回2回目・1期初回3回目については、令和6年度4月より「DPT-IPV-Hib」が定期接種で用いるワクチンに追加されたことにより回答数が大幅に減少している。

DPT-IPV1期追加について過去（令和5年度）との比較では、局所反応について、令和5年度が39件（11.9%）、令和6年度は23件（5.6%）と差が認められた。発熱／けいれんについて、特に顕著な差は認められなかった。
令和6年度において、発熱は接種翌日の19件（4.7%）が最大で、接種後7日までの小計では25件（6.1%）であった。局所反応は接種翌日の15件（3.7%）が最大で、接種後7日までの小計では22件（5.4%）であった。けいれんの症状は認められなかった。

予防接種の種類		令和4年度		令和5年度		令和6年度	
DPT-IPV-Hib 1期初回1回目	対象者数	人		人		477 人	
＜全症状計＞	健康異常発生者数	人		人		75 人	
	健康異常発生者割合	%		%		15.7 %	
DPT-IPV-Hib 1期初回1回目	対象者数	人		人		477 人	
＜発熱全体＞	健康異常発生者数	人		人		44 人	(9.2%)
うち37.5～38.4℃		人		人		30 人	(6.3%)
うち38.5℃以上		人		人		14 人	(2.9%)
DPT-IPV-Hib 1期初回1回目	対象者数	人		人		477 人	
＜局所反応＞	健康異常発生者数	人		人		13 人	(2.7%)
DPT-IPV-Hib 1期初回1回目	対象者数	人		人		477 人	
＜けいれん＞	健康異常発生者数	人		人		0 人	(0.0%)

予防接種の種類		令和4年度		令和5年度		令和6年度	
DPT-IPV-Hib 1期初回2回目	対象者数	人		人		343 人	
＜全症状計＞	健康異常発生者数	人		人		69 人	
	健康異常発生者割合	%		%		20.1 %	
DPT-IPV-Hib 1期初回2回目	対象者数	人		人		343 人	
＜発熱全体＞	健康異常発生者数	人		人		35 人	(10.2%)
うち37.5～38.4℃		人		人		28 人	(8.2%)
うち38.5℃以上		人		人		7 人	(2.0%)
DPT-IPV-Hib 1期初回2回目	対象者数	人		人		343 人	
＜局所反応＞	健康異常発生者数	人		人		29 人	(8.5%)
DPT-IPV-Hib 1期初回2回目	対象者数	人		人		343 人	
＜けいれん＞	健康異常発生者数	人		人		0 人	(0.0%)

予防接種の種類		令和4年度		令和5年度		令和6年度	
DPT-IPV-Hib 1期初回3回目	対象者数	人		人		306 人	
＜全症状計＞	健康異常発生者数	人		人		50 人	
	健康異常発生者割合	%		%		16.3 %	
DPT-IPV-Hib 1期初回3回目	対象者数	人		人		306 人	
＜発熱全体＞	健康異常発生者数	人		人		23 人	(7.5%)
うち37.5～38.4℃		人		人		17 人	(5.6%)
うち38.5℃以上		人		人		6 人	(2.0%)
DPT-IPV-Hib 1期初回3回目	対象者数	人		人		306 人	
＜局所反応＞	健康異常発生者数	人		人		14 人	(4.6%)
DPT-IPV-Hib 1期初回3回目	対象者数	人		人		306 人	
＜けいれん＞	健康異常発生者数	人		人		0 人	(0.0%)

予防接種の種類		令和4年度		令和5年度		令和6年度	
DPT-IPV-Hib 1期追加	対象者数	人		人		44 人	
＜全症状計＞	健康異常発生者数	人		人		15 人	
	健康異常発生者割合	%		%		34.1 %	
DPT-IPV-Hib 1期追加	対象者数	人		人		44 人	
＜発熱全体＞	健康異常発生者数	人		人		9 人	(20.5%)
うち37.5～38.4℃		人		人		4 人	(9.1%)
うち38.5℃以上		人		人		5 人	(11.4%)
DPT-IPV-Hib 1期追加	対象者数	人		人		44 人	
＜局所反応＞	健康異常発生者数	人		人		2 人	(4.5%)
DPT-IPV-Hib 1期追加	対象者数	人		人		44 人	
＜けいれん＞	健康異常発生者数	人		人		0 人	(0.0%)

【解析・評価】

2. DPT-IPV-Hib

令和6年度4月より定期接種で用いるワクチンに追加されたため、新たに調査対象とした。
令和6年度において、期別の対象者は1期初回1回目が477人、1期初回2回目が343人、1期初回3回目が306人、1期追加が44人で、比較的起こりうる代表的な症状として『発熱』、『局所反応』、『けいれん』について抽出し、その発現率について検討を行った。

DPT-IPV-Hib1期初回1回目については、
発熱は接種翌日の29件（6.1%）が最大で、接種後7日までの小計では42件（8.8%）であった。局所反応は接種当日の11件 （2.3%）が最大で、接種後7日までの小計では13件（2.7%）であった。けいれんの症状は認められなかった。

DPT-IPV-Hib1期初回2回目については、
発熱は接種翌日の28件（8.2%）が最大で、接種後7日までの小計では34件（9.9%）であった。局所反応は接種翌日の21件 （6.1%）が最大で、接種後7日までの小計では29件（8.5%）であった。けいれんの症状は認められなかった。

DPT-IPV-Hib1期初回3回目については、
発熱は接種翌日の19件（6.2%）が最大で、接種後7日までの小計では22件（7.2%）であった。局所反応は接種翌日の11件（3.6%）が最大で、接種後7日までの小計では14件（4.6%）であった。けいれんの症状は認められなかった。

DPT-IPV-Hib1期追加については、
発熱は接種当日・翌日の3件（6.8%）が最大で、接種後7日までの小計では7件（15.9%）であった。局所反応は接種当日・翌日の1件（2.3%）が最大で、接種後7日までの小計では2件（4.5%）であった。けいれんの症状は認められなかった。

また、1期初回1回目／1期初回2回目／1期初回3回目／1期追加をそれぞれ比較したところ、発熱において1期初回1回目が44件（9.2%）、1期初回2回目が35件（10.2%）、1期初回3回目が23件（7.5%）、1期追加が9件（20.5%）と差が認められた。『局所反応』と『けいれん』に関しては期別による顕著な差は認められなかった。

予防接種の種類		令和4年度		令和5年度		令和6年度	
DT2期	対象者数	597 人		586 人		592 人	
＜全症状計＞	健康異常発生者数	147 人		166 人		78 人	
	健康異常発生者割合	24.6 %		28.3 %		13.2 %	
DT2期	対象者数	597 人		586 人		592 人	
＜発熱全体＞	健康異常発生者数	12 人	(2.0%)	28 人	(4.8%)	16 人	(2.7%)
うち37.5～38.4℃		8 人	(1.3%)	8 人	(1.4%)	7 人	(1.2%)
うち38.5℃以上		4 人	(0.7%)	20 人	(3.4%)	9 人	(1.5%)
DT2期	対象者数	597 人		586 人		592 人	
＜局所反応＞	健康異常発生者数	129 人	(21.6%)	123 人	(21.0%)	43 人	(7.3%)
DT2期	対象者数	597 人		586 人		592 人	
＜せき鼻水＞	健康異常発生者数	21 人	(3.5%)	51 人	(8.7%)	38 人	(6.4%)

【解析・評価】

3. DT

令和6年度において、対象者は592人で、比較的起こりうる代表的な症状として『発熱』、『局所反応』、『せき鼻水』について抽出し、その発現率について検討を行った。また、令和5年度と令和6年度の調査結果について比較・検討を行った。

過去（令和5年度）との比較では、局所反応について、令和5年度が123件（21.0%）、令和6年度は43件（7.3%）と差が認められた。

令和6年度において、発熱は接種翌日・3日目・6日目・9日目・16日目の2件（0.3%）で、接種後7日までの小計では10件（1.7%）であった。局所反応は接種翌日の26件 （4.4%）が最大で、接種後7日までの小計では41件（6.9%）であった。せき鼻水は2日目・3日目・7日目の4件 （0.7%）が最大で、接種後7日までの小計では22件（3.7%）であった。

予防接種の種類		令和4年度		令和5年度		令和6年度	
MR1期	対象者数	403 人		603 人		412 人	
＜全症状計＞	健康異常発生者数	78 人		122 人		90 人	
	健康異常発生者割合	19.4 %		20.2 %		21.8 %	
MR1期	対象者数	403 人		603 人		412 人	
＜発熱全体＞	健康異常発生者数	56 人	(13.9%)	82 人	(13.6%)	69 人	(16.7%)
うち37.5～38.4℃		26 人	(6.5%)	39 人	(6.5%)	19 人	(4.6%)
うち38.5℃以上		30 人	(7.4%)	43 人	(7.1%)	50 人	(12.1%)
MR1期	対象者数	403 人		603 人		412 人	
＜局所反応＞	健康異常発生者数	20 人	(5.0%)	25 人	(4.1%)	9 人	(2.2%)
MR1期	対象者数	403 人		603 人		412 人	
＜リンパ節腫脹＞	健康異常発生者数	3 人	(0.7%)	4 人	(0.7%)	2 人	(0.5%)
MR1期	対象者数	403 人		603 人		412 人	
＜関節痛＞	健康異常発生者数	0 人	(0.0%)	1 人	(0.2%)	2 人	(0.5%)
MR1期	対象者数	403 人		603 人		412 人	
＜けいれん＞	健康異常発生者数	2 人	(0.5%)	1 人	(0.2%)	1 人	(0.2%)

予防接種の種類		令和4年度		令和5年度		令和6年度	
MR2期	対象者数	286 人		398 人		358 人	
＜全症状計＞	健康異常発生者数	30 人		51 人		25 人	
	健康異常発生者割合	10.5 %		12.8 %		7.0 %	
MR2期	対象者数	286 人		398 人		358 人	
＜発熱全体＞	健康異常発生者数	15 人	(5.2%)	30 人	(7.5%)	16 人	(4.5%)
うち37.5～38.4°C		7 人	(2.4%)	13 人	(3.3%)	7 人	(2.0%)
うち38.5°C以上		8 人	(2.8%)	17 人	(4.3%)	9 人	(2.5%)
MR2期	対象者数	286 人		398 人		358 人	
＜局所反応＞	健康異常発生者数	11 人	(3.8%)	15 人	(3.8%)	5 人	(1.4%)
MR2期	対象者数	286 人		398 人		358 人	
＜リンパ節腫脹＞	健康異常発生者数	0 人	(0.0%)	2 人	(0.5%)	1 人	(0.3%)
MR2期	対象者数	286 人		398 人		358 人	
＜関節痛＞	健康異常発生者数	1 人	(0.3%)	9 人	(2.3%)	2 人	(0.6%)
MR2期	対象者数	286 人		398 人		358 人	
＜けいれん＞	健康異常発生者数	0 人	(0.0%)	0 人	(0.0%)	0 人	(0.0%)

【解析・評価】

4. MR

令和6年度において、期別の対象者は1期412人、2期358人で、比較的起こりうる代表的な症状として『発熱』、『局所反応』、『リンパ節腫脹』、『関節痛』、『けいれん』について抽出し、その発現率について検討を行った。また、令和5年度と令和6年度の調査結果について比較・検討を行った。

MR1期について過去（令和5年度）との比較では、発熱／局所反応／リンパ節腫脹／関節痛／けいれんについて、特に顕著な差は認められなかった。
令和6年度において、発熱は接種翌日の18件（4.4%）が最大で、接種後7日までの小計では48件（11.7%）であった。局所反応は接種翌日の4件（1.0%） が最大で、接種後7日までの小計では7件（1.7%）であった。リンパ節腫脹は接種7日目・11日目の1件（0.2%）が最大で接種後7日までの小計では1件（0.2%）であった。関節痛は接種当日・翌日の1件（0.2%）が最大で接種後7日までの小計では2件（0.5%）であった。けいれんは接種2日目の1件（0.2%）が最大で接種後7日までの小計では1件（0.2%）であった。

MR2期について過去（令和5年度）との比較では、発熱／局所反応／リンパ節腫脹／関節痛／けいれんについて、特に顕著な差は認められなかった。
令和6年度において、発熱は接種翌日・3日目の3件（0.8%）が最大で、接種後7日までの小計では10件（2.8%）であった。局所反応は接種翌日の3件 （0.8%）が最大で、接種後7日までの小計では5件（1.4%）であった。リンパ節腫脹は接種2日目の1件（0.3%）が最大で接種後7日までの小計では1件（0.3%）であった。関節痛は接種翌日、3日目の1件（0.3%）が最大で接種後7日までの小計では2件（0.6%）であった。けいれんの症状は認められなかった。

また、1期／2期をそれぞれ比較したところ、発熱では1期が16.7%、2期では4.5%と発生者割合で12.2%の差が認められた。

予防接種の種類		令和4年度		令和5年度		令和6年度	
日本脳炎1期初回1回目	対象者数	325 人		418 人		343 人	
＜全症状計＞	健康異常発生者数	57 人		75 人		35 人	
	健康異常発生者割合	17.5 %		17.9 %		10.2 %	
日本脳炎1期初回1回目	対象者数	325 人		418 人		343 人	
＜発熱全体＞	健康異常発生者数	50 人	(15.4%)	62 人	(14.8%)	32 人	(9.3%)
うち37.5～38.4℃		21 人	(6.5%)	26 人	(6.2%)	13 人	(3.8%)
うち38.5℃以上		29 人	(8.9%)	36 人	(8.6%)	19 人	(5.5%)
日本脳炎1期初回1回目	対象者数	325 人		418 人		343 人	
＜局所反応＞	健康異常発生者数	10 人	(3.1%)	12 人	(2.9%)	2 人	(0.6%)
日本脳炎1期初回1回目	対象者数	325 人		418 人		343 人	
＜けいれん＞	健康異常発生者数	3 人	(0.9%)	0 人	(0.0%)	0 人	(0.0%)

予防接種の種類		令和4年度		令和5年度		令和6年度	
日本脳炎1期初回2回目	対象者数	227 人		273 人		253 人	
＜全症状計＞	健康異常発生者数	33 人		21 人		19 人	
	健康異常発生者割合	14.5 %		7.7 %		7.5 %	
日本脳炎1期初回2回目	対象者数	227 人		273 人		253 人	
＜発熱全体＞	健康異常発生者数	22 人	(9.7%)	16 人	(5.9%)	12 人	(4.7%)
うち37.5～38.4℃		12 人	(5.3%)	6 人	(2.2%)	6 人	(2.4%)
うち38.5℃以上		10 人	(4.4%)	10 人	(3.7%)	6 人	(2.4%)
日本脳炎1期初回2回目	対象者数	227 人		273 人		253 人	
＜局所反応＞	健康異常発生者数	5 人	(2.2%)	5 人	(1.8%)	4 人	(1.6%)
日本脳炎1期初回2回目	対象者数	227 人		273 人		253 人	
＜けいれん＞	健康異常発生者数	0 人	(0.0%)	1 人	(0.4%)	0 人	(0.0%)

予防接種の種類		令和4年度		令和5年度		令和6年度	
日本脳炎1期追加	対象者数	383 人		421 人		310 人	
＜全症状計＞	健康異常発生者数	54 人		49 人		21 人	
	健康異常発生者割合	14.1 %		11.6 %		6.8 %	
日本脳炎1期追加	対象者数	383 人		421 人		310 人	
＜発熱全体＞	健康異常発生者数	33 人	(8.6%)	31 人	(7.4%)	16 人	(5.2%)
うち37.5～38.4℃		15 人	(3.9%)	16 人	(3.8%)	6 人	(1.9%)
うち38.5℃以上		18 人	(4.7%)	15 人	(3.6%)	10 人	(3.2%)
日本脳炎1期追加	対象者数	383 人		421 人		310 人	
＜局所反応＞	健康異常発生者数	20 人	(5.2%)	15 人	(3.6%)	2 人	(0.6%)
日本脳炎1期追加	対象者数	383 人		421 人		310 人	
＜けいれん＞	健康異常発生者数	1 人	(0.3%)	0 人	(0.0%)	0 人	(0.0%)

予防接種の種類		令和4年度		令和5年度		令和6年度	
日本脳炎2期	対象者数	412 人		424 人		319 人	
＜全症状計＞	健康異常発生者数	48 人		56 人		25 人	
	健康異常発生者割合	11.7 %		13.2 %		7.8 %	
日本脳炎2期	対象者数	412 人		424 人		319 人	
＜発熱全体＞	健康異常発生者数	13 人	(3.2%)	23 人	(5.4%)	13 人	(4.1%)
うち37.5～38.4℃		8 人	(1.9%)	10 人	(2.4%)	5 人	(1.6%)
うち38.5℃以上		5 人	(1.2%)	13 人	(3.1%)	8 人	(2.5%)
日本脳炎2期	対象者数	412 人		424 人		319 人	
＜局所反応＞	健康異常発生者数	35 人	(8.5%)	37 人	(8.7%)	11 人	(3.4%)
日本脳炎2期	対象者数	412 人		424 人		319 人	
＜けいれん＞	健康異常発生者数	0 人	(0.0%)	0 人	(0.0%)	1 人	(0.3%)

【解析・評価】

5. 日本脳炎

令和6年度において、期別の対象者は1期初回1回目343人、1期初回2回目253人、1期追加310人、2期319人で、比較的起こりうる代表的な症状として『発熱』、『局所反応』、『けいれん』について抽出し、その発現率について検討を行った。また、令和5年度と令和6年度の調査結果について比較・検討を行った。

日本脳炎1期初回1回目について過去（令和5年度）との比較では、発熱について、令和5年度が62件（14.8%）、令和6年度は32件（9.3%）と差が認められた。局所反応／けいれんについて、特に顕著な差は認められなかった。
令和6年度において、発熱は接種翌日の15件（4.4%）が最大で、接種後7日までの小計では24件（7.0%）であった。局所反応は接種翌日の2件（0.6%）が最大で、接種後当日・2~7日までは症状が認められなかった。けいれんの症状は認められなかった。

日本脳炎1期初回2回目について過去（令和5年度）との比較では、発熱／局所反応／けいれんについて、特に顕著な差は認められなかった。
令和6年度において、発熱は接種12日目の3件（1.2%）が最大で、接種後7日までの小計では6件（2.4%）であった。局所反応は接種翌日の2件（0.8%）が 最大で、接種後7日までの小計では4件（1.6%）であった。けいれんの症状は認められなかった。

日本脳炎1期追加について過去（令和5年度）との比較では、発熱／けいれんについて、特に顕著な差は認められなかった。局所反応については、令和5年度は15件（3.6%）、令和6年度は2件（0.6%）と低下した。
令和6年度において、発熱は接種翌日・6日目・7日目・8日目・14日目の2件（0.6%）が最大で、接種後7日までの小計では7件（2.3%）であった。局所反応は接種2日目・3日目の1件（0.3%） が最大で、接種後7日までの小計では2件（0.6%）であった。けいれんの症状は認められなかった。

日本脳炎2期について過去（令和5年度）との比較では、局所反応について、令和5年度が37件（8.7%）、令和6年度は11件（3.4%）と大きな差が認められた。発熱／けいれんについて、特に顕著な差は認められなかった。
令和6年度において、発熱は接種2日目・11日目・12日目の2件（0.6%）が最大で、接種後7日までの小計では7件（2.2%）であった。局所反応は接種翌日の8件（2.5%）が最大で、接種後7日までの小計では11件（3.4%）であった。けいれんは接種4日目の1件（0.3%）が最大で、接種後7日までの小計では1件（0.3%）であった。

また、1期初回1回目／1期初回2回目／1期追加／2期をそれぞれ比較したところ、いずれの症状も大きな差は認められなかった。

予防接種の種類		令和4年度		令和5年度		令和6年度	
BCG	対象者数	918 人		958 人		759 人	
＜全症状計＞	健康異常発生者数	2 人		1 人		0 人	
	健康異常発生者割合	0.2 %		0.1 %		0.0 %	
BCG	対象者数	918 人		958 人		759 人	
＜リンパ節腫脹＞	健康異常発生者数	2 人	(0.2%)	0 人	(0.0%)	0 人	(0.0%)
BCG	対象者数	918 人		958 人		759 人	
＜局所の湿潤＞	健康異常発生者数	0 人	(0.0%)	1 人	(0.1%)	0 人	(0.0%)

【解析・評価】

6. BCG

令和6年度において、対象者は759人で、『リンパ節腫脹』、『局所の湿潤』について抽出し、その発現率について検討を行った。また、令和5年度と令和6年度の調査結果について比較・検討を行った。

令和6年度において、リンパ節腫脹、局所の湿潤の症状を呈した方はいなかった。

過去（令和5年度）との比較では、リンパ節腫脹／局所の湿潤について、特に顕著な差は認められなかった。

予防接種の種類		令和4年度		令和5年度		令和6年度	
ヒブ初回1回目	対象者数	354 人		437 人		16 人	
＜全症状計＞	健康異常発生者数	55 人		106 人		3 人	
	健康異常発生者割合	15.5 %		24.3 %		18.8 %	
ヒブ初回1回目	対象者数	354 人		437 人		16 人	
＜発熱全体＞	健康異常発生者数	19 人	(5.4%)	56 人	(12.8%)	2 人	(12.5%)
うち37.5～38.4°C		14 人	(4.0%)	50 人	(11.4%)	2 人	(12.5%)
うち38.5°C以上		5 人	(1.4%)	6 人	(1.4%)	0 人	(0.0%)
ヒブ初回1回目	対象者数	354 人		437 人		16 人	
＜局所反応＞	健康異常発生者数	18 人	(5.1%)	28 人	(6.4%)	0 人	(0.0%)
ヒブ初回1回目	対象者数	354 人		437 人		16 人	
＜けいれん＞	健康異常発生者数	0 人	(0.0%)	0 人	(0.0%)	0 人	(0.0%)

予防接種の種類		令和4年度		令和5年度		令和6年度	
ヒブ初回2回目	対象者数	228 人		270 人		13 人	
＜全症状計＞	健康異常発生者数	55 人		94 人		0 人	
	健康異常発生者割合	24.1 %		34.8 %		0.0 %	
ヒブ初回2回目	対象者数	228 人		270 人		13 人	
＜発熱全体＞	健康異常発生者数	36 人	(15.8%)	61 人	(22.6%)	0 人	(0.0%)
うち37.5～38.4°C		20 人	(8.8%)	38 人	(14.1%)	0 人	(0.0%)
うち38.5°C以上		16 人	(7.0%)	23 人	(8.5%)	0 人	(0.0%)
ヒブ初回2回目	対象者数	228 人		270 人		13 人	
＜局所反応＞	健康異常発生者数	15 人	(6.6%)	29 人	(10.7%)	0 人	(0.0%)
ヒブ初回2回目	対象者数	228 人		270 人		13 人	
＜けいれん＞	健康異常発生者数	0 人	(0.0%)	0 人	(0.0%)	0 人	(0.0%)

予防接種の種類		令和4年度		令和5年度		令和6年度	
ヒブ初回3回目	対象者数	254 人		313 人		12 人	
＜全症状計＞	健康異常発生者数	61 人		79 人		1 人	
	健康異常発生者割合	24.0 %		25.2 %		8.3 %	
ヒブ初回3回目	対象者数	254 人		313 人		12 人	
＜発熱全体＞	健康異常発生者数	29 人	(11.4%)	40 人	(12.8%)	0 人	(0.0%)
うち37.5～38.4℃		20 人	(7.9%)	30 人	(9.6%)	0 人	(0.0%)
うち38.5℃以上		9 人	(3.5%)	10 人	(3.2%)	0 人	(0.0%)
ヒブ初回3回目	対象者数	254 人		313 人		12 人	
＜局所反応＞	健康異常発生者数	20 人	(7.9%)	23 人	(7.3%)	0 人	(0.0%)
ヒブ初回3回目	対象者数	254 人		313 人		12 人	
＜けいれん＞	健康異常発生者数	0 人	(0.0%)	0 人	(0.0%)	0 人	(0.0%)

予防接種の種類		令和4年度		令和5年度		令和6年度	
ヒブ追加	対象者数	219 人		277 人		330 人	
＜全症状計＞	健康異常発生者数	61 人		94 人		75 人	
	健康異常発生者割合	27.9 %		33.9 %		22.7 %	
ヒブ追加	対象者数	219 人		277 人		330 人	
＜発熱全体＞	健康異常発生者数	30 人	(13.7%)	54 人	(19.5%)	46 人	(13.9%)
うち37.5～38.4℃		18 人	(8.2%)	23 人	(8.3%)	17 人	(5.2%)
うち38.5℃以上		12 人	(5.5%)	31 人	(11.2%)	29 人	(8.8%)
ヒブ追加	対象者数	219 人		277 人		330 人	
＜局所反応＞	健康異常発生者数	12 人	(5.5%)	33 人	(11.9%)	12 人	(3.6%)
ヒブ追加	対象者数	219 人		277 人		330 人	
＜けいれん＞	健康異常発生者数	1 人	(0.5%)	0 人	(0.0%)	1 人	(0.3%)

【解析・評価】

7. ヒブ

令和6年度において、期別の対象者は初回1回目16人、初回2回目13人、初回3回目12人、追加330人で、比較的起こりうる代表的な症状として『発熱』、『局所反応』、『けいれん』について抽出し、その発現率について検討を行った。また、令和5年度と令和6年度の調査結果について比較・検討を行った。なお、令和6年度4月から「DPT-IPV－Hib」が定期接種として用いられているため、初回接種が著しく減少しており、結果の比較は困難である。

ヒブ初回1回目について過去（令和5年度）との比較では、局所反応について、令和5年度が28件（6.4%）、令和6年度は0件（0.0%）と差が認められた。発熱／けいれんについて、特に顕著な差は認められなかった。
令和6年度において、発熱は接種翌日、8日目の1件（6.2%）が最大で、接種後7日までの小計では1件（6.2%）であった。局所反応、けいれんの症状は認められなかった。

ヒブ初回2回目について過去（令和5年度）との比較では、発熱において、令和5年度が61件（22.6%）、令和6年度は0件（0.0%）と差が認められた。局所反応において、令和5年度が29件（10.7%）、令和6年度は0件（0.0%）と差が認められた。けいれんについて、特に顕著な差は認められなかった。
令和6年度において、発熱／局所反応／けいれんの症状は認められなかった。

ヒブ初回3回目について過去（令和5年度）との比較では、発熱において、令和5年度が40件（12.8%）、令和6年度は0件（0.0%）と差が認められた。局所反応において、令和5年度が23件（7.3%）、令和6年度は0件（0.0%）と差が認められた。けいれんについて、特に顕著な差は認められなかった。
令和6年度において、発熱／局所反応／けいれんの症状は認められなかった。

ヒブ追加について過去（令和5年度）との比較では、発熱において、令和5年度が54件（19.5%）、令和6年度は46件（13.9%）と差が認められた。局所反応について、令和5年度が33件（11.9%）、令和6年度は12件（3.6%）と差が認められた。けいれんについて、特に顕著な差は認められなかった。
令和6年度において、発熱は接種翌日の16件（4.8%）が最大で、接種後7日までの小計では31件（9.4%）であった。局所反応は接種翌日の7件（2.1%）が最大で、接種後7日までの小計では12件（3.6%）であった。けいれんは接種翌日の1件（0.3%）が最大で、接種後7日までの小計では1件（0.3%）であった。

また、初回1回目／初回2回目／初回3回目／追加をそれぞれ比較したところ、いずれの症状も期別による顕著な差は認められなかった。

予防接種の種類		令和4年度		令和5年度		令和6年度	
小児用肺炎球菌初回1回目	対象者数	365 人		409 人		365 人	
＜全症状計＞	健康異常発生者数	76 人		102 人		77 人	
	健康異常発生者割合	20.8 %		24.9 %		21.1 %	
小児用肺炎球菌初回1回目	対象者数	365 人		409 人		365 人	
＜発熱全体＞	健康異常発生者数	24 人	(6.6%)	49 人	(12.0%)	46 人	(12.6%)
うち37.5～38.4℃		16 人	(4.4%)	40 人	(9.8%)	34 人	(9.3%)
うち38.5℃以上		8 人	(2.2%)	9 人	(2.2%)	12 人	(3.3%)
小児用肺炎球菌初回1回目	対象者数	365 人		409 人		365 人	
＜局所反応＞	健康異常発生者数	35 人	(9.6%)	40 人	(9.8%)	26 人	(7.1%)
小児用肺炎球菌初回1回目	対象者数	365 人		409 人		365 人	
＜けいれん＞	健康異常発生者数	0 人	(0.0%)	0 人	(0.0%)	0 人	(0.0%)

予防接種の種類		令和4年度		令和5年度		令和6年度	
小児用肺炎球菌初回2回目	対象者数	329 人		438 人		279 人	
＜全症状計＞	健康異常発生者数	102 人		159 人		65 人	
	健康異常発生者割合	31.0 %		36.3 %		23.3 %	
小児用肺炎球菌初回2回目	対象者数	329 人		438 人		279 人	
＜発熱全体＞	健康異常発生者数	55 人	(16.7%)	95 人	(21.7%)	38 人	(13.6%)
うち37.5～38.4℃		36 人	(10.9%)	65 人	(14.8%)	27 人	(9.7%)
うち38.5℃以上		19 人	(5.8%)	30 人	(6.8%)	11 人	(3.9%)
小児用肺炎球菌初回2回目	対象者数	329 人		438 人		279 人	
＜局所反応＞	健康異常発生者数	56 人	(17.0%)	77 人	(17.6%)	20 人	(7.2%)
小児用肺炎球菌初回2回目	対象者数	329 人		438 人		279 人	
＜けいれん＞	健康異常発生者数	0 人	(0.0%)	0 人	(0.0%)	0 人	(0.0%)

予防接種の種類		令和4年度		令和5年度		令和6年度	
小児用肺炎球菌初回3回目	対象者数	293 人		316 人		267 人	
＜全症状計＞	健康異常発生者数	100 人		98 人		61 人	
	健康異常発生者割合	34.1 %		31.0 %		22.8 %	
小児用肺炎球菌初回3回目	対象者数	293 人		316 人		267 人	
＜発熱全体＞	健康異常発生者数	46 人	(15.7%)	33 人	(10.4%)	28 人	(10.5%)
うち37.5～38.4℃		34 人	(11.6%)	26 人	(8.2%)	18 人	(6.7%)
うち38.5℃以上		12 人	(4.1%)	7 人	(2.2%)	10 人	(3.7%)
小児用肺炎球菌初回3回目	対象者数	293 人		316 人		267 人	
＜局所反応＞	健康異常発生者数	65 人	(22.2%)	53 人	(16.8%)	24 人	(9.0%)
小児用肺炎球菌初回3回目	対象者数	293 人		316 人		267 人	
＜けいれん＞	健康異常発生者数	0 人	(0.0%)	0 人	(0.0%)	0 人	(0.0%)

予防接種の種類		令和4年度		令和5年度		令和6年度	
小児用肺炎球菌追加	対象者数	289 人		328 人		309 人	
＜全症状計＞	健康異常発生者数	117 人		142 人		92 人	
	健康異常発生者割合	40.5 %		43.3 %		29.8 %	
小児用肺炎球菌追加	対象者数	289 人		328 人		309 人	
＜発熱全体＞	健康異常発生者数	57 人	(19.7%)	59 人	(18.0%)	49 人	(15.9%)
うち37.5～38.4℃		26 人	(9.0%)	35 人	(10.7%)	17 人	(5.5%)
うち38.5℃以上		31 人	(10.7%)	24 人	(7.3%)	32 人	(10.4%)
小児用肺炎球菌追加	対象者数	289 人		328 人		309 人	
＜局所反応＞	健康異常発生者数	56 人	(19.4%)	75 人	(22.9%)	40 人	(12.9%)
小児用肺炎球菌追加	対象者数	289 人		328 人		309 人	
＜けいれん＞	健康異常発生者数	0 人	(0.0%)	0 人	(0.0%)	2 人	(0.6%)

【解析・評価】

8. 小児用肺炎球菌

令和6年度において、期別の対象者は初回1回目365人、初回2回目279人、初回3回目267人、追加309人で、比較的起こりうる代表的な症状として『発熱』、『局所反応』、『けいれん』について抽出し、その発現率について検討を行った。また、令和5年度と令和6年度の調査結果について比較・検討を行った。

小児用肺炎球菌初回1回目について過去（令和5年度）との比較では、発熱／局所反応／けいれんについて、特に顕著な差は認められなかった。
令和6年度において、発熱は接種翌日の33件（9.0%）が最大で、接種後7日までの小計では44件（12.1%）であった。局所反応は接種翌日の15件（4.1%）が最大で、接種後7日までの小計では25件（6.8%）であった。けいれんの症状は認められなかった。

小児用肺炎球菌初回2回目について過去（令和5年度）との比較では、発熱において、令和5年度が95件（21.7%）、令和6年度は38件（13.6%）と差が認められた。局所反応において、令和5年度が77件（17.6%）、令和6年度は20件（7.2%）と差が認められた。けいれんについて、特に顕著な差は認められなかった。
令和6年度において、発熱は接種翌日の26件（9.3%）が最大で、接種後7日までの小計では35件（12.5%）であった。局所反応は接種翌日の11件（3.9%）が最大で、接種後7日までの小計では20件（7.2%）であった。けいれんの症状は認められなかった。

小児用肺炎球菌初回3回目について過去（令和5年度）との比較では、局所反応において、令和5年度が53件（16.8%）、令和6年度は24件（9.0%）と大きな差が認められた。発熱／けいれんについて、特に顕著な差は認められなかった。
令和6年度において、発熱は接種翌日の15件（5.6%）が最大で、接種後7日までの小計では25件（9.4%）であった。局所反応は接種翌日の19件（7.1%）が最大で、接種後7日までの小計では24件（9.0%）であった。けいれんの症状は認められなかった。

小児用肺炎球菌追加について過去（令和5年度）との比較では、局所反応について、令和5年度が75件（22.9%）、令和6年度は40件（12.9%）と大きな差が認められた。発熱／けいれんについて、特に顕著な差は認められなかった。
令和6年度において、発熱は接種翌日の26件（8.4%）が最大で、接種後7日までの小計では35件（11.3%）であった。局所反応は接種翌日の32件（10.4%）が最大で、接種後7日までの小計では40件（12.9%）であった。けいれんは接種翌日、接種10日目の1件（0.3%）が最大で、接種後7日までの小計では1件（0.3%）であった。

また、初回1回目／初回2回目／初回3回目／追加をそれぞれ比較したところ、発熱は初回1回目が46件（12.6%）、初回2回目が38件（13.6%）、初回3回目が28件（10.5%）、追加が49件（15.9%）と、最大で5.4%の差が認められた。局所反応は初回1回目が26件（7.1%）、初回2回目が20件（7.2%）、初回3回目が24件（9.0%）、追加が40件（12.9%）と、最大で5.8%の差が認められた。

予防接種の種類		令和4年度		令和5年度		令和6年度	
水痘1回目	対象者数	561 人		696 人		460 人	
＜全症状計＞	健康異常発生者数	145 人		162 人		74 人	
	健康異常発生者割合	25.8 %		23.3 %		16.1 %	
水痘1回目	対象者数	561 人		696 人		460 人	
＜発熱全体＞	健康異常発生者数	98 人	(17.5%)	106 人	(15.2%)	54 人	(11.7%)
うち37.5～38.4℃		49 人	(8.7%)	64 人	(9.2%)	21 人	(4.6%)
うち38.5℃以上		49 人	(8.7%)	42 人	(6.0%)	33 人	(7.2%)
水痘1回目	対象者数	561 人		696 人		460 人	
＜局所反応＞	健康異常発生者数	40 人	(7.1%)	35 人	(5.0%)	12 人	(2.6%)
水痘1回目	対象者数	561 人		696 人		460 人	
＜発疹＞	健康異常発生者数	31 人	(5.5%)	37 人	(5.3%)	22 人	(4.8%)

予防接種の種類		令和4年度		令和5年度		令和6年度	
水痘2回目	対象者数	433 人		479 人		422 人	
＜全症状計＞	健康異常発生者数	61 人		76 人		42 人	
	健康異常発生者割合	14.1 %		15.9 %		10.0 %	
水痘2回目	対象者数	433 人		479 人		422 人	
＜発熱全体＞	健康異常発生者数	40 人	(9.2%)	50 人	(10.4%)	33 人	(7.8%)
うち37.5～38.4℃		26 人	(6.0%)	22 人	(4.6%)	19 人	(4.5%)
うち38.5℃以上		14 人	(3.2%)	28 人	(5.8%)	14 人	(3.3%)
水痘2回目	対象者数	433 人		479 人		422 人	
＜局所反応＞	健康異常発生者数	17 人	(3.9%)	17 人	(3.5%)	7 人	(1.7%)
水痘2回目	対象者数	433 人		479 人		422 人	
＜発疹＞	健康異常発生者数	10 人	(2.3%)	12 人	(2.5%)	8 人	(1.9%)

【解析・評価】

9. 水痘

令和6年度において、期別の対象者は1回目460人、2回目422人で、比較的起こりうる代表的な症状として『発熱』、『局所反応』、『発疹』について抽出し、その発現率について検討を行った。また、令和5年度と令和6年度の調査結果について比較・検討を行った。

水痘1回目について過去（令和5年度）との比較では、発熱／局所反応／発疹について、特に顕著な差は認められなかった。
令和6年度において、発熱は接種翌日の9件（2.0%）が最大で、接種後7日までの小計では26件（5.7%）であった。局所反応は接種翌日の9件（2.0%） が最大で、接種後7日までの小計では10件（2.2%）であった。発疹は接種13日目の5件が（1.1%）最大で、接種後7日までの小計では5件（1.1%）であった。

水痘2回目について過去（令和5年度）との比較では、発熱／局所反応／発疹について、特に顕著な差は認められなかった。
令和6年度において、発熱は接種翌日の7件（1.7%）が最大で、接種後7日までの小計では23件（5.5%）であった。局所反応は接種翌日・接種4日目の2件 （0.5%）が最大で、接種後7日までの小計では7件（1.7%）であった。発疹は接種7日目、10日目、12日目、15日目、19日目、23日目、24日目、26日目までのそれぞれ1件（0.2%）ずつ認められた。

また、1回目／2回目をそれぞれ比較したところ、いずれの症状も期別による顕著な差は認められなかった。

予防接種の種類		令和4年度		令和5年度		令和6年度	
B型肝炎1回目	対象者数	359 人		428 人		345 人	
＜全症状計＞	健康異常発生者数	45 人		75 人		40 人	
	健康異常発生者割合	12.5 %		17.5 %		11.6 %	
B型肝炎1回目	対象者数	359 人		428 人		345 人	
＜発熱全体＞	健康異常発生者数	22 人	(6.1%)	56 人	(13.1%)	25 人	(7.2%)
うち37.5～38.4℃		19 人	(5.3%)	44 人	(10.3%)	21 人	(6.1%)
うち38.5℃以上		3 人	(0.8%)	12 人	(2.8%)	4 人	(1.2%)
B型肝炎1回目	対象者数	359 人		428 人		345 人	
＜局所反応＞	健康異常発生者数	16 人	(4.5%)	17 人	(4.0%)	6 人	(1.7%)

予防接種の種類		令和4年度		令和5年度		令和6年度	
B型肝炎2回目	対象者数	266 人		347 人		257 人	
＜全症状計＞	健康異常発生者数	67 人		100 人		49 人	
	健康異常発生者割合	25.2 %		28.8 %		19.1 %	
B型肝炎2回目	対象者数	266 人		347 人		257 人	
＜発熱全体＞	健康異常発生者数	50 人	(18.8%)	63 人	(18.2%)	27 人	(10.5%)
うち37.5～38.4℃		39 人	(14.7%)	48 人	(13.8%)	15 人	(5.8%)
うち38.5℃以上		11 人	(4.1%)	15 人	(4.3%)	12 人	(4.7%)
B型肝炎2回目	対象者数	266 人		347 人		257 人	
＜局所反応＞	健康異常発生者数	33 人	(12.4%)	37 人	(10.7%)	23 人	(8.9%)

予防接種の種類		令和4年度		令和5年度		令和6年度	
B型肝炎3回目	対象者数	304 人		390 人		339 人	
＜全症状計＞	健康異常発生者数	38 人		54 人		35 人	
	健康異常発生者割合	12.5 %		13.8 %		10.3 %	
B型肝炎3回目	対象者数	304 人		390 人		339 人	
＜発熱全体＞	健康異常発生者数	8 人	(2.6%)	18 人	(4.6%)	13 人	(3.8%)
うち37.5～38.4℃		4 人	(1.3%)	13 人	(3.3%)	4 人	(1.2%)
うち38.5℃以上		4 人	(1.3%)	5 人	(1.3%)	9 人	(2.7%)
B型肝炎3回目	対象者数	304 人		390 人		339 人	
＜局所反応＞	健康異常発生者数	18 人	(5.9%)	26 人	(6.7%)	12 人	(3.5%)

【解析・評価】
10．B型肝炎

令和6年度において、期別の対象者は1回目345人、2回目257人、3回目339人で、比較的起こりうる代表的な症状として『発熱』、『局所反応』について抽出し、その発現率について検討を行った。また、令和5年度と令和6年度の調査結果について比較・検討を行った。

B型肝炎1回目について過去（令和5年度）との比較では、発熱において、令和5年度が56件（13.1%）、令和6年度は25件（7.2%）と差が認められた。局所反応について、特に顕著な差は認められなかった。
令和6年度において、発熱は接種翌日の16件（4.6%）が最大で、接種後7日までの小計では24件（7.0%）であった。局所反応は接種翌日の6件（1.7%） が最大で、接種後7日までの小計では6件（1.7%）であった。

B型肝炎2回目について過去（令和5年度）との比較では、発熱において、令和5年度が63件（18.2%）、令和6年度は27件（10.5%）と差が認められた。局所反応について、特に顕著な差は認められなかった。
令和6年度において、発熱は接種翌日の17件（6.6%）が最大で、接種後7日までの小計では24件（9.3%）であった。局所反応は接種翌日の19件 （7.4%）が最大で、接種後7日までの小計では23件（8.9%）であった。

B型肝炎3回目について過去（令和5年度）との比較では、発熱／局所反応について、特に顕著な差は認められなかった。
令和6年度において、発熱は接種翌日の5件（1.5%）が最大で、接種後7日までの小計では9件（2.7%）であった。局所反応は接種翌日の8件 （2.4%）が最大で、接種後7日までの小計では12件（3.5%）であった。

また、1回目／2回目／3回目をそれぞれ比較したところ、局所反応は1回目が6件（1.7%）、2回目が23件（8.9%）、3回目が12件（3.5%）と、最大で7.2%の差が認められた。

予防接種の種類		令和4年度		令和5年度		令和6年度	
ロタ1回目	対象者数	557 人		650 人		563 人	
＜全症状計＞	健康異常発生者数	68 人		134 人		77 人	
	健康異常発生者割合	12.2 %		20.6 %		13.7 %	
ロタ1回目	対象者数	557 人		650 人		563 人	
＜発熱全体＞	健康異常発生者数	27 人	(4.8%)	76 人	(11.7%)	44 人	(7.8%)
うち37.5～38.4℃		26 人	(4.7%)	60 人	(9.2%)	28 人	(5.0%)
うち38.5℃以上		1 人	(0.2%)	16 人	(2.5%)	16 人	(2.8%)
ロタ1回目	対象者数	557 人		650 人		563 人	
＜下痢＞	健康異常発生者数	15 人	(2.7%)	30 人	(4.6%)	22 人	(3.9%)

予防接種の種類		令和4年度		令和5年度		令和6年度	
ロタ2回目	対象者数	410 人		495 人		389 人	
＜全症状計＞	健康異常発生者数	86 人		119 人		62 人	
	健康異常発生者割合	21.0 %		24.0 %		15.9 %	
ロタ2回目	対象者数	410 人		495 人		389 人	
＜発熱全体＞	健康異常発生者数	49 人	(12.0%)	86 人	(17.4%)	28 人	(7.2%)
うち37.5～38.4℃		37 人	(9.0%)	55 人	(11.1%)	18 人	(4.6%)
うち38.5℃以上		12 人	(2.9%)	31 人	(6.3%)	10 人	(2.6%)
ロタ2回目	対象者数	410 人		495 人		389 人	
＜下痢＞	健康異常発生者数	22 人	(5.4%)	19 人	(3.8%)	17 人	(4.4%)

予防接種の種類		令和4年度		令和5年度		令和6年度	
ロタ3回目	対象者数	87 人		116 人		106 人	
＜全症状計＞	健康異常発生者数	19 人		19 人		14 人	
	健康異常発生者割合	21.8 %		16.4 %		13.2 %	
ロタ3回目	対象者数	87 人		116 人		106 人	
＜発熱全体＞	健康異常発生者数	9 人	(10.3%)	12 人	(10.3%)	6 人	(5.7%)
うち37.5～38.4℃		7 人	(8.0%)	9 人	(7.8%)	3 人	(2.8%)
うち38.5℃以上		2 人	(2.3%)	3 人	(2.6%)	3 人	(2.8%)
ロタ3回目	対象者数	87 人		116 人		106 人	
＜下痢＞	健康異常発生者数	5 人	(5.7%)	5 人	(4.3%)	9 人	(8.5%)

【解析・評価】

11. ロタ

令和6年度において、期別の対象者は1回目563人、2回目389人、3回目106人で、比較的起こりうる代表的な症状として『発熱』、『下痢』について抽出し、その発現率について検討を行った。また、令和5年度と令和6年度の調査結果について比較・検討を行った。

ロタ1回目について過去（令和5年度）との比較では、発熱／下痢について、特に顕著な差は認められなかった。
令和6年度において、発熱は接種翌日の25件（4.4%）が最大で、接種後7日までの小計では41件（7.3%）であった。下痢は接種翌日の6件（1.1%） が最大で、接種後7日までの小計では15件（2.7%）であった。

ロタ2回目について過去（令和5年度）との比較では、発熱において、令和5年度が86件（17.4%）、令和6年度は28件（7.2%）と差が認められた。下痢について、特に顕著な差は認められなかった。
令和6年度において、発熱は接種翌日の20件（5.1%）が最大で、接種後7日までの小計では24件（6.2%）であった。下痢は接種翌日の9件 （2.3%）が最大で、接種後7日までの小計では15件（3.9%）であった。

ロタ3回目について過去（令和5年度）との比較では、発熱／下痢について、特に顕著な差は認められなかった。
令和6年度において、発熱は接種翌日の3件（2.8%）が最大で、接種後7日までの小計では4件（3.8%）であった。下痢は接種翌日の2件 （1.9%）が最大で、接種後7日までの小計では6件（5.7%）であった。

また、1回目／2回目／3回目をそれぞれ比較したところ、いずれの症状も期別による顕著な差は認められなかった。

予防接種の種類		令和4年度		令和5年度		令和6年度	
HPV1回目	対象者数	207 人		320 人		435 人	
＜全症状計＞	健康異常発生者数	32 人		59 人		42 人	
	健康異常発生者割合	15.5 %		18.4 %		9.7 %	
HPV1回目	対象者数	207 人		320 人		435 人	
＜局所反応＞	健康異常発生者数	14 人	(6.8%)	37 人	(11.6%)	23 人	(5.3%)
HPV1回目	対象者数	207 人		320 人		435 人	
＜全身倦怠感＞	健康異常発生者数	13 人	(6.3%)	23 人	(7.2%)	12 人	(2.8%)
HPV1回目	対象者数	207 人		320 人		435 人	
＜頭痛＞	健康異常発生者数	14 人	(6.8%)	24 人	(7.5%)	14 人	(3.2%)

予防接種の種類		令和4年度		令和5年度		令和6年度	
HPV2回目	対象者数	279 人		370 人		547 人	
＜全症状計＞	健康異常発生者数	28 人		59 人		38 人	
	健康異常発生者割合	10.0 %		15.9 %		6.9 %	
HPV2回目	対象者数	279 人		370 人		547 人	
＜局所反応＞	健康異常発生者数	19 人	(6.8%)	47 人	(12.7%)	17 人	(3.1%)
HPV2回目	対象者数	279 人		370 人		547 人	
＜全身倦怠感＞	健康異常発生者数	10 人	(3.6%)	14 人	(3.8%)	13 人	(2.4%)
HPV2回目	対象者数	279 人		370 人		547 人	
＜頭痛＞	健康異常発生者数	8 人	(2.9%)	9 人	(2.4%)	14 人	(2.6%)

予防接種の種類		令和4年度		令和5年度		令和6年度	
HPV3回目	対象者数	172 人		219 人		179 人	
＜全症状計＞	健康異常発生者数	25 人		31 人		11 人	
	健康異常発生者割合	14.5 %		14.2 %		6.1 %	
HPV3回目	対象者数	172 人		219 人		179 人	
＜局所反応＞	健康異常発生者数	21 人	(12.2%)	20 人	(9.1%)	6 人	(3.4%)
HPV3回目	対象者数	172 人		219 人		179 人	
＜全身倦怠感＞	健康異常発生者数	7 人	(4.1%)	8 人	(3.7%)	5 人	(2.8%)
HPV3回目	対象者数	172 人		219 人		179 人	
＜頭痛＞	健康異常発生者数	5 人	(2.9%)	16 人	(7.3%)	3 人	(1.7%)

【解析・評価】
12. HPV

令和6年度において、期別の対象者は1回目435人、2回目547人、3回目179人で、比較的起こりうる代表的な症状として『局所反応』、『全身倦怠感』、『頭痛』について抽出し、その発現率について検討を行った。また、令和5年度と令和6年度の調査結果について比較・検討を行った。

HPV1回目について過去（令和5年度）との比較では、局所反応において、令和5年度が37件（11.6%）、令和6年度は23件（5.3%）と差が認められた。
令和6年度において、局所反応は接種翌日の11件（2.5%）が最大で、接種後7日までの小計では22件（5.1%）であった。全身倦怠感は接種翌日の8件（1.8%） が最大で、接種後7日までの小計では11件（2.5%）であった。頭痛は接種翌日の8件（1.8%） が最大で、接種後7日までの小計では11件（2.5%）であった。

HPV2回目について過去（令和5年度）との比較では、局所反応において、令和5年度が47件（12.7%）、令和6年度は17件（3.1%）と差が認められた。
令和6年度において、局所反応は接種翌日の11件（2.0%）が最大で、接種後7日までの小計では16件（2.9%）であった。全身倦怠感は接種翌日の10件（1.8%） が最大で、接種後7日までの小計では12件（2.2%）であった。頭痛は接種翌日の7件（1.3%） が最大で、接種後7日までの小計では12件（2.2%）であった。

HPV3回目について過去（令和5年度）との比較では、局所反応において、令和5年度が20件（9.1%）、令和6年度は6件（3.4%）と差が認められた。頭痛において、令和5年度が16件（7.3%）、令和6年度は3件（1.7%）と差が認められた。
令和6年度において、局所反応は接種翌日の5件（2.8%）が最大で、接種後7日までの小計では6件（3.4%）であった。全身倦怠感は接種翌日の3件（1.7%） が最大で、接種後7日までの小計では4件（2.2%）であった。頭痛は接種翌日の3件（1.7%） が最大で、接種後7日までの小計では3件（1.7%）であった。

また、1回目／2回目／3回目をそれぞれ比較したところ、いずれの症状も期別による顕著な差は認められなかった。

予防接種の種類		令和4年度		令和5年度		令和6年度	
インフルエンザ ＜全症状計＞	対象者数	246 人		220 人		406 人	
	健康異常発生者数	51 人		36 人		61 人	
	健康異常発生者割合	20.7 %		16.4 %		15.0 %	
インフルエンザ ＜局所反応＞	対象者数	246 人		220 人		406 人	
	健康異常発生者数	43 人	(17.5%)	32 人	(14.5%)	54 人	(13.3%)
インフルエンザ ＜全身倦怠感＞	対象者数	246 人		220 人		406 人	
	健康異常発生者数	11 人	(4.5%)	8 人	(3.6%)	14 人	(3.4%)
インフルエンザ ＜頭痛＞	対象者数	246 人		220 人		406 人	
	健康異常発生者数	5 人	(2.0%)	2 人	(0.9%)	5 人	(1.2%)

【解析・評価】
13. インフルエンザ

令和6年度において、対象者は406人、比較的起こりうる代表的な症状として『局所反応』、『全身倦怠感』、『頭痛』について抽出し、その発現率について検討を行った。また、令和5年度と令和6年度の調査結果について比較・検討を行った。

過去（令和5年度）との比較では、局所反応／全身倦怠感／頭痛について、特に顕著な差は認められなかった。
令和6年度において、局所反応は接種翌日の43件（10.6%）が最大で、接種後7日までの小計では53件（13.1%）であった。全身倦怠感は接種翌日の11件 （2.7%）が最大で、接種後7日までの小計では14件（3.4%）であった。頭痛は接種翌日の2件 （0.5%）が最大で、接種後7日までの小計では4件（1.0%）であった。

予防接種の種類		令和4年度		令和5年度		令和6年度	
高齢者用肺炎球菌	対象者数	34 人		73 人		39 人	
＜全症状計＞	健康異常発生者数	11 人		15 人		5 人	
	健康異常発生者割合	32.4 %		20.5 %		12.8 %	
高齢者用肺炎球菌	対象者数	34 人		73 人		39 人	
＜局所反応＞	健康異常発生者数	11 人	(32.4%)	14 人	(19.2%)	4 人	(10.3%)
高齢者用肺炎球菌	対象者数	34 人		73 人		39 人	
＜全身倦怠感＞	健康異常発生者数	1 人	(2.9%)	7 人	(9.6%)	3 人	(7.7%)
高齢者用肺炎球菌	対象者数	34 人		73 人		39 人	
＜頭痛＞	健康異常発生者数	0 人	(0.0%)	2 人	(2.7%)	1 人	(2.6%)

【解析・評価】

14. 高齢者用肺炎球菌

令和6年度において、対象者は39人、比較的起こりうる代表的な症状として『局所反応』、『全身倦怠感』、『頭痛』について抽出し、その発現率について検討を行った。また、令和5年度と令和6年度の調査結果について比較・検討を行った。

過去（令和5年度）との比較では、局所反応において、令和5年度が14件（19.2%）、令和6年度は4件（10.3%）と差が認められた。全身倦怠感において、令和5年度が7件（9.6%）であったところ、令和6年度は3件（7.7%）であった。

令和6年度において、局所反応は接種翌日の3件（7.7%）が最大で、接種後7日までの小計では4件（10.3%）であった。全身倦怠感は接種翌日・3日目・5日目の1件 （2.6%）が最大で、接種後7日までの小計では3件（7.7%）であった。頭痛は接種当日の1件 （2.6%）が最大で、接種後7日までの小計では1件（2.6%）であった。

予防接種の種類		令和4年度		令和5年度		令和6年度	
新型コロナワクチン 初回接種	対象者数	人		人		36 人	
＜全症状計＞	健康異常発生者数	人		人		9 人	
	健康異常発生者割合	%		%		25.0 %	
新型コロナワクチン 初回接種	対象者数	人		人		36 人	
＜発熱全体＞	健康異常発生者数	人		人		3 人	(8.3%)
うち37.5～38.4℃		人		人		3 人	(8.3%)
うち38.5℃以上		人		人		0 人	(0.0%)
新型コロナワクチン 初回接種	対象者数	人		人		36 人	
＜局所反応＞	健康異常発生者数	人		人		6 人	(16.7%)
新型コロナワクチン 初回接種	対象者数	人		人		36 人	
＜蕁麻疹＞	健康異常発生者数	人		人		0 人	(0.0%)
新型コロナワクチン 初回接種	対象者数	人		人		36 人	
＜全身倦怠感＞	健康異常発生者数	人		人		2 人	(5.6%)
新型コロナワクチン 初回接種	対象者数	人		人		36 人	
＜頭痛＞	健康異常発生者数	人		人		1 人	(2.8%)
新型コロナワクチン 初回接種	対象者数	人		人		36 人	
＜リンパ節腫脹＞	健康異常発生者数	人		人		0 人	(0.0%)
新型コロナワクチン 初回接種	対象者数	人		人		36 人	
＜関節痛＞	健康異常発生者数	人		人		1 人	(2.8%)
新型コロナワクチン 初回接種	対象者数	人		人		36 人	
＜嘔吐＞	健康異常発生者数	人		人		0 人	(0.0%)
新型コロナワクチン 初回接種	対象者数	人		人		36 人	
＜下痢＞	健康異常発生者数	人		人		0 人	(0.0%)
新型コロナワクチン 初回接種	対象者数	人		人		36 人	
＜胸の痛み＞	健康異常発生者数	人		人		0 人	(0.0%)

予防接種の種類		令和4年度		令和5年度		令和6年度	
新型コロナワクチン 追加接種	対象者数	人		人		194 人	
＜全症状計＞	健康異常発生者数	人		人		22 人	
	健康異常発生者割合	%		%		11.3 %	
新型コロナワクチン 追加接種	対象者数	人		人		194 人	
＜発熱全体＞	健康異常発生者数	人		人		4 人	(2.1%)
うち37.5～38.4℃		人		人		4 人	(2.1%)
うち38.5℃以上		人		人		0 人	(0.0%)
新型コロナワクチン 追加接種	対象者数	人		人		194 人	
＜局所反応＞	健康異常発生者数	人		人		12 人	(6.2%)
新型コロナワクチン 追加接種	対象者数	人		人		194 人	
＜蕁麻疹＞	健康異常発生者数	人		人		0 人	(0.0%)
新型コロナワクチン 追加接種	対象者数	人		人		194 人	
＜全身倦怠感＞	健康異常発生者数	人		人		8 人	(4.1%)
新型コロナワクチン 追加接種	対象者数	人		人		194 人	
＜頭痛＞	健康異常発生者数	人		人		6 人	(3.1%)
新型コロナワクチン 追加接種	対象者数	人		人		194 人	
＜リンパ節腫脹＞	健康異常発生者数	人		人		1 人	(0.5%)
新型コロナワクチン 追加接種	対象者数	人		人		194 人	
＜関節痛＞	健康異常発生者数	人		人		1 人	(0.5%)
新型コロナワクチン 追加接種	対象者数	人		人		194 人	
＜嘔吐＞	健康異常発生者数	人		人		1 人	(0.5%)
新型コロナワクチン 追加接種	対象者数	人		人		194 人	
＜下痢＞	健康異常発生者数	人		人		2 人	(1.0%)
新型コロナワクチン 追加接種	対象者数	人		人		194 人	
＜胸の痛み＞	健康異常発生者数	人		人		0 人	(0.0%)

【解析・評価】

15. 新型コロナワクチン

令和6年度において、期別の対象者は初回接種36人、追加接種194人で、『発熱』、『局所反応』、『蕁麻疹』、『全身倦怠感』、『頭痛』、『リンパ節腫脹』、『関節痛』、『嘔吐』、『下痢』、『胸の痛み』について抽出し、その発現率について検討を行った。

初回接種について、
発熱は接種翌日の3件（8.3%）が最大で、接種後7日までの小計では3件（8.3%）であった。局所反応は接種翌日の6件（16.7%）が最大で、接種後7日までの小計では6件（16.7%）であった。全身倦怠感は接種翌日の2件（5.6%）が最大で、接種後7日までの小計では2件（5.6%）であった。頭痛は接種翌日の1件（2.8%）が最大で、接種後7日までの小計では1件（2.8%）であった。関節痛は接種翌日の1件（2.8%）が最大で、接種後7日までの小計では1件（2.8%）であった。蕁麻疹／リンパ節腫脹／嘔吐／下痢／胸の痛みは症状が認められなかった。

追加接種について、
発熱は接種翌日の2件（1.0%）が最大で、接種後7日までの小計では4件（2.1%）であった。局所反応は接種翌日の7件（3.6%）が最大で、接種後7日までの小計では12件（6.2%）であった。全身倦怠感は接種翌日の4件（2.1%）が最大で、接種後7日までの小計では7件（3.6%）であった。頭痛は接種翌日の4件（2.1%）が最大で、接種後7日までの小計では5件（2.6%）であった。関節痛は接種翌日の1件（0.5%）が最大で、接種後7日までの小計では1件（0.5%）であった。リンパ節腫脹は接種翌日の1件（0.5%）が最大で、接種後7日までの小計では1件（0.5%）であった。嘔吐は10日目の1件（0.5%）が最大で、接種後7日までは症状が認められなかった。下痢は接種翌日・2日目の1件（0.5%）が最大で、接種後7日までの小計では2件（1.0%）であった。蕁麻疹／胸の痛みは症状が認められなかった。

初回接種／追加接種をそれぞれ比較したところ、発熱は初回接種が3件（8.3%）、追加接種が4件（2.1%）と、6.2%の差が認められた。局所反応は初回接種が6件（16.7%）、追加接種が12件（6.2%）と、10.5%の差が認められた。

令和６年度

集　計　表

第１群

期別・年齢別・性別

※第1群において、帳票にある年齢以外の回答については、集計対象外。

DPT-IPV1期初回1回目

		2～11ヶ月	1歳	2歳	3歳	4歳	5歳	6歳	7歳	合計
男	健康異常発生件数	0 件	0 件	0 件	0 件	0 件	0 件	0 件	0 件	0 件
	健康異常発生者数	0 人	0 人	0 人	0 人	0 人	0 人	0 人	0 人	0 人
	対象者数	0 人	0 人	0 人	0 人	0 人	0 人	0 人	0 人	0 人
女	健康異常発生件数	0 件	0 件	0 件	0 件	0 件	0 件	0 件	0 件	0 件
	健康異常発生者数	0 人	0 人	0 人	0 人	0 人	0 人	0 人	0 人	0 人
	対象者数	0 人	0 人	0 人	0 人	0 人	0 人	0 人	0 人	0 人
合計	健康異常発生件数	0 件	0 件	0 件	0 件	0 件	0 件	0 件	0 件	0 件
	健康異常発生者数	0 人	0 人	0 人	0 人	0 人	0 人	0 人	0 人	0 人
	対象者数	0 人	0 人	0 人	0 人	0 人	0 人	0 人	0 人	0 人

	健康異常発生者割合								
	2～11ヶ月	1歳	2歳	3歳	4歳	5歳	6歳	7歳	合計
男	0.0 %	0.0 %	0.0 %	0.0 %	0.0 %	0.0 %	0.0 %	0.0 %	0.0 %
女	0.0 %	0.0 %	0.0 %	0.0 %	0.0 %	0.0 %	0.0 %	0.0 %	0.0 %
合計	0.0 %	0.0 %	0.0 %	0.0 %	0.0 %	0.0 %	0.0 %	0.0 %	0.0 %

DPT-IPV1期初回2回目

		2～11ヶ月	1歳	2歳	3歳	4歳	5歳	6歳	7歳	合計
男	健康異常発生件数	0 件	0 件	0 件	0 件	0 件	0 件	0 件	0 件	0 件
	健康異常発生者数	0 人	0 人	0 人	0 人	0 人	0 人	0 人	0 人	0 人
	対象者数	0 人	1 人	0 人	0 人	0 人	0 人	0 人	0 人	1 人
女	健康異常発生件数	0 件	0 件	0 件	0 件	0 件	0 件	0 件	0 件	0 件
	健康異常発生者数	0 人	0 人	0 人	0 人	0 人	0 人	0 人	0 人	0 人
	対象者数	0 人	0 人	0 人	0 人	0 人	0 人	0 人	0 人	0 人
合計	健康異常発生件数	0 件	0 件	0 件	0 件	0 件	0 件	0 件	0 件	0 件
	健康異常発生者数	0 人	0 人	0 人	0 人	0 人	0 人	0 人	0 人	0 人
	対象者数	0 人	1 人	0 人	0 人	0 人	0 人	0 人	0 人	1 人

	健康異常発生者割合								
	2～11ヶ月	1歳	2歳	3歳	4歳	5歳	6歳	7歳	合計
男	0.0 %	0.0 %	0.0 %	0.0 %	0.0 %	0.0 %	0.0 %	0.0 %	0.0 %
女	0.0 %	0.0 %	0.0 %	0.0 %	0.0 %	0.0 %	0.0 %	0.0 %	0.0 %
合計	0.0 %	0.0 %	0.0 %	0.0 %	0.0 %	0.0 %	0.0 %	0.0 %	0.0 %

DPT-IPV1期初回3回目

		2～11ヶ月	1歳	2歳	3歳	4歳	5歳	6歳	7歳	合計
男	健康異常発生件数	0 件	0 件	0 件	0 件	0 件	0 件	0 件	0 件	0 件
	健康異常発生者数	0 人	0 人	0 人	0 人	0 人	0 人	0 人	0 人	0 人
	対象者数	0 人	1 人	0 人	0 人	0 人	0 人	0 人	0 人	1 人
女	健康異常発生件数	0 件	1 件	0 件	0 件	0 件	0 件	0 件	0 件	1 件
	健康異常発生者数	0 人	1 人	0 人	0 人	0 人	0 人	0 人	0 人	1 人
	対象者数	1 人	2 人	0 人	0 人	0 人	0 人	0 人	0 人	3 人
合計	健康異常発生件数	0 件	1 件	0 件	0 件	0 件	0 件	0 件	0 件	1 件
	健康異常発生者数	0 人	1 人	0 人	0 人	0 人	0 人	0 人	0 人	1 人
	対象者数	1 人	3 人	0 人	0 人	0 人	0 人	0 人	0 人	4 人

	健康異常発生者割合								
	2～11ヶ月	1歳	2歳	3歳	4歳	5歳	6歳	7歳	合計
男	0.0 %	0.0 %	0.0 %	0.0 %	0.0 %	0.0 %	0.0 %	0.0 %	0.0 %
女	0.0 %	50.0 %	0.0 %	0.0 %	0.0 %	0.0 %	0.0 %	0.0 %	33.3 %
合計	0.0 %	33.3 %	0.0 %	0.0 %	0.0 %	0.0 %	0.0 %	0.0 %	25.0 %

DPT-IPV1期追加

		2～11ヶ月	1歳	2歳	3歳	4歳	5歳	6歳	7歳	合計
男	健康異常発生件数	1 件	49 件	5 件	1 件	0 件	0 件	0 件	0 件	56 件
	健康異常発生者数	1 人	34 人	2 人	1 人	0 人	0 人	0 人	0 人	38 人
	対象者数	6 人	165 人	13 人	3 人	1 人	0 人	1 人	0 人	189 人
女	健康異常発生件数	2 件	58 件	4 件	0 件	2 件	0 件	0 件	0 件	66 件
	健康異常発生者数	2 人	35 人	3 人	0 人	1 人	0 人	0 人	0 人	41 人
	対象者数	8 人	156 人	15 人	0 人	1 人	0 人	1 人	0 人	181 人
合計	健康異常発生件数	3 件	107 件	9 件	1 件	2 件	0 件	0 件	0 件	122 件
	健康異常発生者数	3 人	69 人	5 人	1 人	1 人	0 人	0 人	0 人	79 人
	対象者数	14 人	321 人	28 人	3 人	2 人	0 人	2 人	0 人	370 人

	健康異常発生者割合								
	2～11ヶ月	1歳	2歳	3歳	4歳	5歳	6歳	7歳	合計
男	16.7 %	20.6 %	15.4 %	33.3 %	0.0 %	0.0 %	0.0 %	0.0 %	20.1 %
女	25.0 %	22.4 %	20.0 %	0.0 %	100.0 %	0.0 %	0.0 %	0.0 %	22.7 %
合計	21.4 %	21.5 %	17.9 %	33.3 %	50.0 %	0.0 %	0.0 %	0.0 %	21.4 %

DPT-IPV-Hib1期初回1回目

		2～11ヶ月	1歳	2歳	3歳	4歳	5歳	6歳	7歳	合計
男	健康異常発生件数	46 件	0 件	1 件	0 件	0 件	0 件	0 件	0 件	47 件
	健康異常発生者数	37 人	0 人	1 人	0 人	0 人	0 人	0 人	0 人	38 人
	対象者数	202 人	0 人	2 人	0 人	0 人	0 人	0 人	0 人	204 人
女	健康異常発生件数	36 件	1 件	0 件	0 件	0 件	0 件	0 件	0 件	37 件
	健康異常発生者数	29 人	1 人	0 人	0 人	0 人	0 人	0 人	0 人	30 人
	対象者数	199 人	4 人	0 人	0 人	0 人	0 人	0 人	0 人	203 人
合計	健康異常発生件数	82 件	1 件	1 件	0 件	0 件	0 件	0 件	0 件	84 件
	健康異常発生者数	66 人	1 人	1 人	0 人	0 人	0 人	0 人	0 人	68 人
	対象者数	401 人	4 人	2 人	0 人	0 人	0 人	0 人	0 人	407 人

	健康異常発生者割合								
	2～11ヶ月	1歳	2歳	3歳	4歳	5歳	6歳	7歳	合計
男	18.3 %	0.0 %	50.0 %	0.0 %	0.0 %	0.0 %	0.0 %	0.0 %	18.6 %
女	14.6 %	25.0 %	0.0 %	0.0 %	0.0 %	0.0 %	0.0 %	0.0 %	14.8 %
合計	16.5 %	25.0 %	50.0 %	0.0 %	0.0 %	0.0 %	0.0 %	0.0 %	16.7 %

DPT-IPV-Hib1期初回2回目

		2～11ヶ月	1歳	2歳	3歳	4歳	5歳	6歳	7歳	合計
男	健康異常発生件数	32 件	0 件	0 件	0 件	0 件	0 件	0 件	0 件	32 件
	健康異常発生者数	26 人	0 人	0 人	0 人	0 人	0 人	0 人	0 人	26 人
	対象者数	126 人	2 人	0 人	0 人	1 人	0 人	0 人	0 人	129 人
女	健康異常発生件数	49 件	0 件	0 件	0 件	0 件	0 件	0 件	0 件	49 件
	健康異常発生者数	37 人	0 人	0 人	0 人	0 人	0 人	0 人	0 人	37 人
	対象者数	161 人	1 人	0 人	0 人	0 人	0 人	0 人	0 人	162 人
合計	健康異常発生件数	81 件	0 件	0 件	0 件	0 件	0 件	0 件	0 件	81 件
	健康異常発生者数	63 人	0 人	0 人	0 人	0 人	0 人	0 人	0 人	63 人
	対象者数	287 人	3 人	0 人	0 人	1 人	0 人	0 人	0 人	291 人

	健康異常発生者割合								
	2～11ヶ月	1歳	2歳	3歳	4歳	5歳	6歳	7歳	合計
男	20.6 %	0.0 %	0.0 %	0.0 %	0.0 %	0.0 %	0.0 %	0.0 %	20.2 %
女	23.0 %	0.0 %	0.0 %	0.0 %	0.0 %	0.0 %	0.0 %	0.0 %	22.8 %
合計	22.0 %	0.0 %	0.0 %	0.0 %	0.0 %	0.0 %	0.0 %	0.0 %	21.6 %

DPT-IPV-Hib1期初回3回目

		2～11ヶ月	1歳	2歳	3歳	4歳	5歳	6歳	7歳	合計
男	健康異常発生件数	29 件	0 件	0 件	0 件	0 件	0 件	0 件	0 件	29 件
	健康異常発生者数	23 人	0 人	0 人	0 人	0 人	0 人	0 人	0 人	23 人
	対象者数	142 人	1 人	0 人	0 人	0 人	0 人	0 人	0 人	143 人
女	健康異常発生件数	21 件	0 件	0 件	0 件	0 件	0 件	0 件	0 件	21 件
	健康異常発生者数	18 人	0 人	0 人	0 人	0 人	0 人	0 人	0 人	18 人
	対象者数	104 人	3 人	0 人	1 人	0 人	0 人	0 人	0 人	108 人
合計	健康異常発生件数	50 件	0 件	0 件	0 件	0 件	0 件	0 件	0 件	50 件
	健康異常発生者数	41 人	0 人	0 人	0 人	0 人	0 人	0 人	0 人	41 人
	対象者数	246 人	4 人	0 人	1 人	0 人	0 人	0 人	0 人	251 人

	健康異常発生者割合								
	2～11ヶ月	1歳	2歳	3歳	4歳	5歳	6歳	7歳	合計
男	16.2 %	0.0 %	0.0 %	0.0 %	0.0 %	0.0 %	0.0 %	0.0 %	16.1 %
女	17.3 %	0.0 %	0.0 %	0.0 %	0.0 %	0.0 %	0.0 %	0.0 %	16.7 %
合計	16.7 %	0.0 %	0.0 %	0.0 %	0.0 %	0.0 %	0.0 %	0.0 %	16.3 %

DPT-IPV-Hib1期追加

		2～11ヶ月	1歳	2歳	3歳	4歳	5歳	6歳	7歳	合計
男	健康異常発生件数	0 件	9 件	0 件	0 件	0 件	0 件	0 件	0 件	9 件
	健康異常発生者数	0 人	6 人	0 人	0 人	0 人	0 人	0 人	0 人	6 人
	対象者数	0 人	20 人	0 人	0 人	0 人	0 人	0 人	0 人	20 人
女	健康異常発生件数	1 件	7 件	0 件	0 件	0 件	0 件	0 件	0 件	8 件
	健康異常発生者数	1 人	6 人	0 人	0 人	0 人	0 人	0 人	0 人	7 人
	対象者数	2 人	16 人	0 人	0 人	0 人	0 人	0 人	0 人	18 人
合計	健康異常発生件数	1 件	16 件	0 件	0 件	0 件	0 件	0 件	0 件	17 件
	健康異常発生者数	1 人	12 人	0 人	0 人	0 人	0 人	0 人	0 人	13 人
	対象者数	2 人	36 人	0 人	0 人	0 人	0 人	0 人	0 人	38 人

	健康異常発生者割合								
	2～11ヶ月	1歳	2歳	3歳	4歳	5歳	6歳	7歳	合計
男	0.0 %	30.0 %	0.0 %	0.0 %	0.0 %	0.0 %	0.0 %	0.0 %	30.0 %
女	50.0 %	37.5 %	0.0 %	0.0 %	0.0 %	0.0 %	0.0 %	0.0 %	38.9 %
合計	50.0 %	33.3 %	0.0 %	0.0 %	0.0 %	0.0 %	0.0 %	0.0 %	34.2 %

DT2期

		11歳	12歳	合計
男	健康異常発生件数	25 件	23 件	48 件
	健康異常発生者数	20 人	18 人	38 人
	対象者数	159 人	115 人	274 人
女	健康異常発生件数	26 件	16 件	42 件
	健康異常発生者数	18 人	14 人	32 人
	対象者数	131 人	98 人	229 人
合計	健康異常発生件数	51 件	39 件	90 件
	健康異常発生者数	38 人	32 人	70 人
	対象者数	290 人	213 人	503 人

	健康異常発生者割合		
	11歳	12歳	合計
男	12.6 %	15.7 %	13.9 %
女	13.7 %	14.3 %	14.0 %
合計	13.1 %	15.0 %	13.9 %

MR1期

		12～24ヶ月	合計
男	健康異常発生件数	66 件	66 件
	健康異常発生者数	50 人	50 人
	対象者数	189 人	189 人
女	健康異常発生件数	45 件	45 件
	健康異常発生者数	32 人	32 人
	対象者数	158 人	158 人
合計	健康異常発生件数	111 件	111 件
	健康異常発生者数	82 人	82 人
	対象者数	347 人	347 人

	健康異常発生者割合	
	12～24ヶ月	合計
男	26.5 %	26.5 %
女	20.3 %	20.3 %
合計	23.6 %	23.6 %

MR2期

		5～6歳	合計
男	健康異常発生件数	10 件	10 件
	健康異常発生者数	8 人	8 人
	対象者数	154 人	154 人
女	健康異常発生件数	18 件	18 件
	健康異常発生者数	15 人	15 人
	対象者数	147 人	147 人
合計	健康異常発生件数	28 件	28 件
	健康異常発生者数	23 人	23 人
	対象者数	301 人	301 人

	健康異常発生者割合	
	5～6歳	合計
男	5.2 %	5.2 %
女	10.2 %	10.2 %
合計	7.6 %	7.6 %

日本脳炎1期初回1回目

		6～11ヶ月	1歳	2歳	3歳	4歳	5歳	6歳	7歳	合計
男	健康異常発生件数	6 件	3 件	0 件	11 件	2 件	0 件	0 件	0 件	22 件
	健康異常発生者数	4 人	3 人	0 人	10 人	1 人	0 人	0 人	0 人	18 人
	対象者数	37 人	7 人	5 人	87 人	7 人	3 人	4 人	0 人	150 人
女	健康異常発生件数	2 件	2 件	0 件	11 件	0 件	0 件	0 件	0 件	15 件
	健康異常発生者数	2 人	2 人	0 人	11 人	0 人	0 人	0 人	0 人	15 人
	対象者数	25 人	5 人	2 人	97 人	9 人	2 人	1 人	0 人	141 人
合計	健康異常発生件数	8 件	5 件	0 件	22 件	2 件	0 件	0 件	0 件	37 件
	健康異常発生者数	6 人	5 人	0 人	21 人	1 人	0 人	0 人	0 人	33 人
	対象者数	62 人	12 人	7 人	184 人	16 人	5 人	5 人	0 人	291 人

	健康異常発生者割合								
	6～11ヶ月	1歳	2歳	3歳	4歳	5歳	6歳	7歳	合計
男	10.8 %	42.9 %	0.0 %	11.5 %	14.3 %	0.0 %	0.0 %	0.0 %	12.0 %
女	8.0 %	40.0 %	0.0 %	11.3 %	0.0 %	0.0 %	0.0 %	0.0 %	10.6 %
合計	9.7 %	41.7 %	0.0 %	11.4 %	6.3 %	0.0 %	0.0 %	0.0 %	11.3 %

日本脳炎1期初回2回目

		6～11ヶ月	1歳	2歳	3歳	4歳	5歳	6歳	7歳	合計
男	健康異常発生件数	1 件	0 件	0 件	7 件	0 件	1 件	0 件	0 件	9 件
	健康異常発生者数	1 人	0 人	0 人	6 人	0 人	1 人	0 人	0 人	8 人
	対象者数	22 人	7 人	1 人	71 人	3 人	8 人	0 人	0 人	112 人
女	健康異常発生件数	1 件	3 件	0 件	6 件	0 件	1 件	0 件	0 件	11 件
	健康異常発生者数	1 人	2 人	0 人	6 人	0 人	1 人	0 人	0 人	10 人
	対象者数	13 人	7 人	2 人	65 人	4 人	2 人	4 人	0 人	97 人
合計	健康異常発生件数	2 件	3 件	0 件	13 件	0 件	2 件	0 件	0 件	20 件
	健康異常発生者数	2 人	2 人	0 人	12 人	0 人	2 人	0 人	0 人	18 人
	対象者数	35 人	14 人	3 人	136 人	7 人	10 人	4 人	0 人	209 人

	健康異常発生者割合								
	6～11ヶ月	1歳	2歳	3歳	4歳	5歳	6歳	7歳	合計
男	4.5 %	0.0 %	0.0 %	8.5 %	0.0 %	12.5 %	0.0 %	0.0 %	7.1 %
女	7.7 %	28.6 %	0.0 %	9.2 %	0.0 %	50.0 %	0.0 %	0.0 %	10.3 %
合計	5.7 %	14.3 %	0.0 %	8.8 %	0.0 %	20.0 %	0.0 %	0.0 %	8.6 %

日本脳炎1期追加

		6～11ヶ月	1歳	2歳	3歳	4歳	5歳	6歳	7歳	合計
男	健康異常発生件数	0 件	0 件	0 件	0 件	5 件	2 件	0 件	0 件	7 件
	健康異常発生者数	0 人	0 人	0 人	0 人	4 人	2 人	0 人	0 人	6 人
	対象者数	3 人	17 人	10 人	10 人	53 人	25 人	14 人	4 人	136 人
女	健康異常発生件数	0 件	3 件	0 件	1 件	5 件	4 件	1 件	1 件	15 件
	健康異常発生者数	0 人	3 人	0 人	1 人	5 人	2 人	1 人	1 人	13 人
	対象者数	0 人	21 人	5 人	7 人	59 人	17 人	23 人	6 人	138 人
合計	健康異常発生件数	0 件	3 件	0 件	1 件	10 件	6 件	1 件	1 件	22 件
	健康異常発生者数	0 人	3 人	0 人	1 人	9 人	4 人	1 人	1 人	19 人
	対象者数	3 人	38 人	15 人	17 人	112 人	42 人	37 人	10 人	274 人

	健康異常発生者割合								
	6～11ヶ月	1歳	2歳	3歳	4歳	5歳	6歳	7歳	合計
男	0.0 %	0.0 %	0.0 %	0.0 %	7.5 %	8.0 %	0.0 %	0.0 %	4.4 %
女	0.0 %	14.3 %	0.0 %	14.3 %	8.5 %	11.8 %	4.3 %	16.7 %	9.4 %
合計	0.0 %	7.9 %	0.0 %	5.9 %	8.0 %	9.5 %	2.7 %	10.0 %	6.9 %

日本脳炎2期

		9～12歳	合計
男	健康異常発生件数	12 件	12 件
	健康異常発生者数	12 人	12 人
	対象者数	144 人	144 人
女	健康異常発生件数	14 件	14 件
	健康異常発生者数	13 人	13 人
	対象者数	113 人	113 人
合計	健康異常発生件数	26 件	26 件
	健康異常発生者数	25 人	25 人
	対象者数	257 人	257 人

	健康異常発生者割合	
	9～12歳	合計
男	8.3 %	8.3 %
女	11.5 %	11.5 %
合計	9.7 %	9.7 %

BCG

		3ヶ月未満	3～6ヶ月未満	6ヶ月～１歳未満	合計
男	健康異常発生件数	0 件	0 件	0 件	0 件
	健康異常発生者数	0 人	0 人	0 人	0 人
	対象者数	33 人	241 人	78 人	352 人
女	健康異常発生件数	0 件	0 件	0 件	0 件
	健康異常発生者数	0 人	0 人	0 人	0 人
	対象者数	26 人	247 人	88 人	361 人
合計	健康異常発生件数	0 件	0 件	0 件	0 件
	健康異常発生者数	0 人	0 人	0 人	0 人
	対象者数	59 人	488 人	166 人	713 人

	健康異常発生者割合			
	3ヶ月未満	3～6ヶ月未満	6ヶ月～１歳未満	合計
男	0.0 %	0.0 %	0.0 %	0.0 %
女	0.0 %	0.0 %	0.0 %	0.0 %
合計	0.0 %	0.0 %	0.0 %	0.0 %

ヒブ初回1回目

		2～5ヶ月	6～11ヶ月	1歳	2歳	3歳	4歳	5歳	6歳	7歳	合計
男	健康異常発生件数	1 件	0 件	1 件	0 件	0 件	0 件	0 件	0 件	0 件	2 件
	健康異常発生者数	1 人	0 人	1 人	0 人	0 人	0 人	0 人	0 人	0 人	2 人
	対象者数	6 人	0 人	3 人	0 人	0 人	0 人	0 人	0 人	0 人	9 人
女	健康異常発生件数	0 件	0 件	2 件	0 件	0 件	0 件	0 件	0 件	0 件	2 件
	健康異常発生者数	0 人	0 人	1 人	0 人	0 人	0 人	0 人	0 人	0 人	1 人
	対象者数	2 人	0 人	2 人	0 人	0 人	0 人	0 人	0 人	0 人	4 人
合計	健康異常発生件数	1 件	0 件	3 件	0 件	0 件	0 件	0 件	0 件	0 件	4 件
	健康異常発生者数	1 人	0 人	2 人	0 人	0 人	0 人	0 人	0 人	0 人	3 人
	対象者数	8 人	0 人	5 人	0 人	0 人	0 人	0 人	0 人	0 人	13 人

	健康異常発生者割合									
	2～5ヶ月	6～11ヶ月	1歳	2歳	3歳	4歳	5歳	6歳	7歳	合計
男	16.7 %	0.0 %	33.3 %	0.0 %	0.0 %	0.0 %	0.0 %	0.0 %	0.0 %	22.2 %
女	0.0 %	0.0 %	50.0 %	0.0 %	0.0 %	0.0 %	0.0 %	0.0 %	0.0 %	25.0 %
合計	12.5 %	0.0 %	40.0 %	0.0 %	0.0 %	0.0 %	0.0 %	0.0 %	0.0 %	23.1 %

ヒブ初回2回目

		2～5ヶ月	6～11ヶ月	1歳	2歳	3歳	4歳	5歳	6歳	7歳	合計
男	健康異常発生件数	0 件	0 件	0 件	0 件	0 件	0 件	0 件	0 件	0 件	0 件
	健康異常発生者数	0 人	0 人	0 人	0 人	0 人	0 人	0 人	0 人	0 人	0 人
	対象者数	3 人	0 人	0 人	1 人	0 人	0 人	0 人	0 人	0 人	4 人
女	健康異常発生件数	0 件	0 件	0 件	0 件	0 件	0 件	0 件	0 件	0 件	0 件
	健康異常発生者数	0 人	0 人	0 人	0 人	0 人	0 人	0 人	0 人	0 人	0 人
	対象者数	4 人	0 人	2 人	0 人	0 人	0 人	0 人	0 人	0 人	6 人
合計	健康異常発生件数	0 件	0 件	0 件	0 件	0 件	0 件	0 件	0 件	0 件	0 件
	健康異常発生者数	0 人	0 人	0 人	0 人	0 人	0 人	0 人	0 人	0 人	0 人
	対象者数	7 人	0 人	2 人	1 人	0 人	0 人	0 人	0 人	0 人	10 人

	健康異常発生者割合									
	2～5ヶ月	6～11ヶ月	1歳	2歳	3歳	4歳	5歳	6歳	7歳	合計
男	0.0 %	0.0 %	0.0 %	0.0 %	0.0 %	0.0 %	0.0 %	0.0 %	0.0 %	0.0 %
女	0.0 %	0.0 %	0.0 %	0.0 %	0.0 %	0.0 %	0.0 %	0.0 %	0.0 %	0.0 %
合計	0.0 %	0.0 %	0.0 %	0.0 %	0.0 %	0.0 %	0.0 %	0.0 %	0.0 %	0.0 %

ヒブ初回3回目

		2～5ヶ月	6～11ヶ月	1歳	2歳	3歳	4歳	5歳	6歳	7歳	合計
男	健康異常発生件数	1 件	0 件	0 件	0 件	0 件	0 件	0 件	0 件	0 件	1 件
	健康異常発生者数	1 人	0 人	0 人	0 人	0 人	0 人	0 人	0 人	0 人	1 人
	対象者数	6 人	0 人	0 人	0 人	0 人	0 人	0 人	0 人	0 人	6 人
女	健康異常発生件数	0 件	0 件	0 件	0 件	0 件	0 件	0 件	0 件	0 件	0 件
	健康異常発生者数	0 人	0 人	0 人	0 人	0 人	0 人	0 人	0 人	0 人	0 人
	対象者数	4 人	0 人	1 人	0 人	0 人	0 人	0 人	0 人	0 人	5 人
合計	健康異常発生件数	1 件	0 件	0 件	0 件	0 件	0 件	0 件	0 件	0 件	1 件
	健康異常発生者数	1 人	0 人	0 人	0 人	0 人	0 人	0 人	0 人	0 人	1 人
	対象者数	10 人	0 人	1 人	0 人	0 人	0 人	0 人	0 人	0 人	11 人

	健康異常発生者割合									
	2～5ヶ月	6～11ヶ月	1歳	2歳	3歳	4歳	5歳	6歳	7歳	合計
男	16.7 %	0.0 %	0.0 %	0.0 %	0.0 %	0.0 %	0.0 %	0.0 %	0.0 %	16.7 %
女	0.0 %	0.0 %	0.0 %	0.0 %	0.0 %	0.0 %	0.0 %	0.0 %	0.0 %	0.0 %
合計	10.0 %	0.0 %	0.0 %	0.0 %	0.0 %	0.0 %	0.0 %	0.0 %	0.0 %	9.1 %

ヒブ追加

		2～5ヶ月	6～11ヶ月	1歳	2歳	3歳	4歳	5歳	6歳	7歳	合計
男	健康異常発生件数	0 件	0 件	64 件	0 件	0 件	0 件	0 件	0 件	0 件	64 件
	健康異常発生者数	0 人	0 人	36 人	0 人	0 人	0 人	0 人	0 人	0 人	36 人
	対象者数	2 人	1 人	141 人	2 人	0 人	0 人	0 人	0 人	0 人	146 人
女	健康異常発生件数	2 件	0 件	49 件	4 件	0 件	1 件	0 件	0 件	0 件	56 件
	健康異常発生者数	1 人	0 人	30 人	2 人	0 人	1 人	0 人	0 人	0 人	34 人
	対象者数	1 人	0 人	137 人	6 人	0 人	1 人	0 人	0 人	0 人	145 人
合計	健康異常発生件数	2 件	0 件	113 件	4 件	0 件	1 件	0 件	0 件	0 件	120 件
	健康異常発生者数	1 人	0 人	66 人	2 人	0 人	1 人	0 人	0 人	0 人	70 人
	対象者数	3 人	1 人	278 人	8 人	0 人	1 人	0 人	0 人	0 人	291 人

	健康異常発生者割合									
	2～5ヶ月	6～11ヶ月	1歳	2歳	3歳	4歳	5歳	6歳	7歳	合計
男	0.0 %	0.0 %	25.5 %	0.0 %	0.0 %	0.0 %	0.0 %	0.0 %	0.0 %	24.7 %
女	100.0 %	0.0 %	21.9 %	33.3 %	0.0 %	100.0 %	0.0 %	0.0 %	0.0 %	23.4 %
合計	33.3 %	0.0 %	23.7 %	25.0 %	0.0 %	100.0 %	0.0 %	0.0 %	0.0 %	24.1 %

小児用肺炎球菌初回1回目

		2～5ヶ月	6～11ヶ月	1歳	2歳	3歳	4歳	合計
男	健康異常発生件数	46 件	0 件	2 件	2 件	0 件	0 件	50 件
	健康異常発生者数	41 人	0 人	1 人	2 人	0 人	0 人	44 人
	対象者数	166 人	0 人	2 人	2 人	0 人	0 人	170 人
女	健康異常発生件数	42 件	0 件	1 件	0 件	0 件	0 件	43 件
	健康異常発生者数	28 人	0 人	1 人	0 人	0 人	0 人	29 人
	対象者数	145 人	0 人	2 人	0 人	0 人	0 人	147 人
合計	健康異常発生件数	88 件	0 件	3 件	2 件	0 件	0 件	93 件
	健康異常発生者数	69 人	0 人	2 人	2 人	0 人	0 人	73 人
	対象者数	311 人	0 人	4 人	2 人	0 人	0 人	317 人

	健康異常発生者割合						
	2～5ヶ月	6～11ヶ月	1歳	2歳	3歳	4歳	合計
男	24.7 %	0.0 %	50.0 %	100.0 %	0.0 %	0.0 %	25.9 %
女	19.3 %	0.0 %	50.0 %	0.0 %	0.0 %	0.0 %	19.7 %
合計	22.2 %	0.0 %	50.0 %	100.0 %	0.0 %	0.0 %	23.0 %

小児用肺炎球菌初回2回目

		2～5ヶ月	6～11ヶ月	1歳	2歳	3歳	4歳	合計
男	健康異常発生件数	51 件	0 件	0 件	0 件	0 件	0 件	51 件
	健康異常発生者数	37 人	0 人	0 人	0 人	0 人	0 人	37 人
	対象者数	128 人	0 人	0 人	1 人	0 人	0 人	129 人
女	健康異常発生件数	27 件	0 件	1 件	0 件	0 件	0 件	28 件
	健康異常発生者数	19 人	0 人	1 人	0 人	0 人	0 人	20 人
	対象者数	96 人	0 人	1 人	0 人	0 人	0 人	97 人
合計	健康異常発生件数	78 件	0 件	1 件	0 件	0 件	0 件	79 件
	健康異常発生者数	56 人	0 人	1 人	0 人	0 人	0 人	57 人
	対象者数	224 人	0 人	1 人	1 人	0 人	0 人	226 人

	健康異常発生者割合						
	2～5ヶ月	6～11ヶ月	1歳	2歳	3歳	4歳	合計
男	28.9 %	0.0 %	0.0 %	0.0 %	0.0 %	0.0 %	28.7 %
女	19.8 %	0.0 %	100.0 %	0.0 %	0.0 %	0.0 %	20.6 %
合計	25.0 %	0.0 %	100.0 %	0.0 %	0.0 %	0.0 %	25.2 %

小児用肺炎球菌初回3回目

		2～5ヶ月	6～11ヶ月	1歳	2歳	3歳	4歳	合計
男	健康異常発生件数	48 件	0 件	0 件	0 件	0 件	0 件	48 件
	健康異常発生者数	38 人	0 人	0 人	0 人	0 人	0 人	38 人
	対象者数	126 人	2 人	2 人	0 人	0 人	0 人	130 人
女	健康異常発生件数	27 件	0 件	0 件	0 件	0 件	0 件	27 件
	健康異常発生者数	17 人	0 人	0 人	0 人	0 人	0 人	17 人
	対象者数	89 人	3 人	0 人	0 人	0 人	0 人	92 人
合計	健康異常発生件数	75 件	0 件	0 件	0 件	0 件	0 件	75 件
	健康異常発生者数	55 人	0 人	0 人	0 人	0 人	0 人	55 人
	対象者数	215 人	5 人	2 人	0 人	0 人	0 人	222 人

	健康異常発生者割合						
	2～5ヶ月	6～11ヶ月	1歳	2歳	3歳	4歳	合計
男	30.2 %	0.0 %	0.0 %	0.0 %	0.0 %	0.0 %	29.2 %
女	19.1 %	0.0 %	0.0 %	0.0 %	0.0 %	0.0 %	18.5 %
合計	25.6 %	0.0 %	0.0 %	0.0 %	0.0 %	0.0 %	24.8 %

小児用肺炎球菌追加

		2～5ヶ月	6～11ヶ月	1歳	2歳	3歳	4歳	合計
男	健康異常発生件数	0 件	0 件	75 件	0 件	0 件	0 件	75 件
	健康異常発生者数	0 人	0 人	41 人	0 人	0 人	0 人	41 人
	対象者数	0 人	1 人	139 人	2 人	1 人	0 人	143 人
女	健康異常発生件数	0 件	0 件	61 件	0 件	0 件	0 件	61 件
	健康異常発生者数	0 人	0 人	40 人	0 人	0 人	0 人	40 人
	対象者数	0 人	1 人	127 人	1 人	0 人	0 人	129 人
合計	健康異常発生件数	0 件	0 件	136 件	0 件	0 件	0 件	136 件
	健康異常発生者数	0 人	0 人	81 人	0 人	0 人	0 人	81 人
	対象者数	0 人	2 人	266 人	3 人	1 人	0 人	272 人

	健康異常発生者割合						
	2～5ヶ月	6～11ヶ月	1歳	2歳	3歳	4歳	合計
男	0.0 %	0.0 %	29.5 %	0.0 %	0.0 %	0.0 %	28.7 %
女	0.0 %	0.0 %	31.5 %	0.0 %	0.0 %	0.0 %	31.0 %
合計	0.0 %	0.0 %	30.5 %	0.0 %	0.0 %	0.0 %	29.8 %

水痘1回目

		12～17ヶ月	18～24ヶ月	25～30ヶ月	31～36ヶ月	合計
男	健康異常発生件数	46 件	2 件	0 件	0 件	48 件
	健康異常発生者数	34 人	2 人	0 人	0 人	36 人
	対象者数	197 人	12 人	2 人	2 人	213 人
女	健康異常発生件数	37 件	0 件	0 件	0 件	37 件
	健康異常発生者数	31 人	0 人	0 人	0 人	31 人
	対象者数	162 人	14 人	3 人	0 人	179 人
合計	健康異常発生件数	83 件	2 件	0 件	0 件	85 件
	健康異常発生者数	65 人	2 人	0 人	0 人	67 人
	対象者数	359 人	26 人	5 人	2 人	392 人

	健康異常発生者割合				
	12～17ヶ月	18～24ヶ月	25～30ヶ月	31～36ヶ月	合計
男	17.3 %	16.7 %	0.0 %	0.0 %	16.9 %
女	19.1 %	0.0 %	0.0 %	0.0 %	17.3 %
合計	18.1 %	7.7 %	0.0 %	0.0 %	17.1 %

水痘2回目

		12～17ヶ月	18～24ヶ月	25～30ヶ月	31～36ヶ月	合計
男	健康異常発生件数	3 件	10 件	1 件	0 件	14 件
	健康異常発生者数	3 人	9 人	1 人	0 人	13 人
	対象者数	15 人	152 人	17 人	9 人	193 人
女	健康異常発生件数	7 件	17 件	4 件	1 件	29 件
	健康異常発生者数	5 人	14 人	3 人	1 人	23 人
	対象者数	20 人	142 人	10 人	7 人	179 人
合計	健康異常発生件数	10 件	27 件	5 件	1 件	43 件
	健康異常発生者数	8 人	23 人	4 人	1 人	36 人
	対象者数	35 人	294 人	27 人	16 人	372 人

	健康異常発生者割合				
	12～17ヶ月	18～24ヶ月	25～30ヶ月	31～36ヶ月	合計
男	20.0 %	5.9 %	5.9 %	0.0 %	6.7 %
女	25.0 %	9.9 %	30.0 %	14.3 %	12.8 %
合計	22.9 %	7.8 %	14.8 %	6.3 %	9.7 %

B型肝炎1回目

		0～12ヶ月	合計
男	健康異常発生件数	29 件	29 件
	健康異常発生者数	25 人	25 人
	対象者数	159 人	159 人
女	健康異常発生件数	15 件	15 件
	健康異常発生者数	13 人	13 人
	対象者数	161 人	161 人
合計	健康異常発生件数	44 件	44 件
	健康異常発生者数	38 人	38 人
	対象者数	320 人	320 人

	健康異常発生者割合	
	0～12ヶ月	合計
男	15.7 %	15.7 %
女	8.1 %	8.1 %
合計	11.9 %	11.9 %

B型肝炎2回目

		0～12ヶ月	合計
男	健康異常発生件数	35 件	35 件
	健康異常発生者数	26 人	26 人
	対象者数	120 人	120 人
女	健康異常発生件数	27 件	27 件
	健康異常発生者数	21 人	21 人
	対象者数	114 人	114 人
合計	健康異常発生件数	62 件	62 件
	健康異常発生者数	47 人	47 人
	対象者数	234 人	234 人

	健康異常発生者割合	
	0～12ヶ月	合計
男	21.7 %	21.7 %
女	18.4 %	18.4 %
合計	20.1 %	20.1 %

B型肝炎3回目

		0～12ヶ月	合計
男	健康異常発生件数	20 件	20 件
	健康異常発生者数	17 人	17 人
	対象者数	185 人	185 人
女	健康異常発生件数	17 件	17 件
	健康異常発生者数	13 人	13 人
	対象者数	136 人	136 人
合計	健康異常発生件数	37 件	37 件
	健康異常発生者数	30 人	30 人
	対象者数	321 人	321 人

	健康異常発生者割合	
	0～12ヶ月	合計
男	9.2 %	9.2 %
女	9.6 %	9.6 %
合計	9.3 %	9.3 %

ロタ1回目

		2～7ヶ月	合計
男	健康異常発生件数	47 件	47 件
	健康異常発生者数	35 人	35 人
	対象者数	247 人	247 人
女	健康異常発生件数	42 件	42 件
	健康異常発生者数	34 人	34 人
	対象者数	234 人	234 人
合計	健康異常発生件数	89 件	89 件
	健康異常発生者数	69 人	69 人
	対象者数	481 人	481 人

	健康異常発生者割合	
	2～7ヶ月	合計
男	14.2 %	14.2 %
女	14.5 %	14.5 %
合計	14.3 %	14.3 %

ロタ2回目

		2～7ヶ月	合計
男	健康異常発生件数	31 件	31 件
	健康異常発生者数	28 人	28 人
	対象者数	154 人	154 人
女	健康異常発生件数	27 件	27 件
	健康異常発生者数	23 人	23 人
	対象者数	137 人	137 人
合計	健康異常発生件数	58 件	58 件
	健康異常発生者数	51 人	51 人
	対象者数	291 人	291 人

	健康異常発生者割合	
	2～7ヶ月	合計
男	18.2 %	18.2 %
女	16.8 %	16.8 %
合計	17.5 %	17.5 %

ロタ3回目

		2～7ヶ月	合計
男	健康異常発生件数	8 件	8 件
	健康異常発生者数	7 人	7 人
	対象者数	39 人	39 人
女	健康異常発生件数	9 件	9 件
	健康異常発生者数	6 人	6 人
	対象者数	50 人	50 人
合計	健康異常発生件数	17 件	17 件
	健康異常発生者数	13 人	13 人
	対象者数	89 人	89 人

	健康異常発生者割合	
	2～7ヶ月	合計
男	17.9 %	17.9 %
女	12.0 %	12.0 %
合計	14.6 %	14.6 %

HPV1回目

		11歳	12歳	13歳	14歳	15歳	16歳	17歳	18歳	19歳	20歳	21歳	22歳	23歳	24歳	25歳	合計
女	健康異常発生件数	3 件	9 件	5 件	1 件	6 件	4 件	7 件	1 件	0 件	9 件	0 件	5 件	4 件	0 件	0 件	54 件
	健康異常発生者数	2 人	7 人	5 人	1 人	4 人	2 人	3 人	1 人	0 人	5 人	0 人	4 人	4 人	0 人	0 人	38 人
	対象者数	8 人	32 人	24 人	27 人	46 人	38 人	31 人	25 人	22 人	27 人	30 人	34 人	36 人	12 人	7 人	399 人
合計	健康異常発生件数	3 件	9 件	5 件	1 件	6 件	4 件	7 件	1 件	0 件	9 件	0 件	5 件	4 件	0 件	0 件	54 件
	健康異常発生者数	2 人	7 人	5 人	1 人	4 人	2 人	3 人	1 人	0 人	5 人	0 人	4 人	4 人	0 人	0 人	38 人
	対象者数	8 人	32 人	24 人	27 人	46 人	38 人	31 人	25 人	22 人	27 人	30 人	34 人	36 人	12 人	7 人	399 人

	健康異常発生者割合															
	11歳	12歳	13歳	14歳	15歳	16歳	17歳	18歳	19歳	20歳	21歳	22歳	23歳	24歳	25歳	合計
女	25.0 %	21.9 %	20.8 %	3.7 %	8.7 %	5.3 %	9.7 %	4.0 %	0.0 %	18.5 %	0.0 %	11.8 %	11.1 %	0.0 %	0.0 %	9.5 %
合計	25.0 %	21.9 %	20.8 %	3.7 %	8.7 %	5.3 %	9.7 %	4.0 %	0.0 %	18.5 %	0.0 %	11.8 %	11.1 %	0.0 %	0.0 %	9.5 %

HPV2回目

		11歳	12歳	13歳	14歳	15歳	16歳	17歳	18歳	19歳	20歳	21歳	22歳	23歳	24歳	25歳	合計
女	健康異常発生件数	0 件	0 件	2 件	3 件	3 件	1 件	7 件	5 件	5 件	5 件	6 件	4 件	3 件	0 件	1 件	45 件
	健康異常発生者数	0 人	0 人	2 人	1 人	3 人	1 人	5 人	5 人	2 人	4 人	5 人	3 人	3 人	0 人	1 人	35 人
	対象者数	5 人	19 人	21 人	22 人	39 人	53 人	38 人	50 人	41 人	53 人	41 人	39 人	45 人	24 人	9 人	499 人
合計	健康異常発生件数	0 件	0 件	2 件	3 件	3 件	1 件	7 件	5 件	5 件	5 件	6 件	4 件	3 件	0 件	1 件	45 件
	健康異常発生者数	0 人	0 人	2 人	1 人	3 人	1 人	5 人	5 人	2 人	4 人	5 人	3 人	3 人	0 人	1 人	35 人
	対象者数	5 人	19 人	21 人	22 人	39 人	53 人	38 人	50 人	41 人	53 人	41 人	39 人	45 人	24 人	9 人	499 人

	健康異常発生者割合															
	11歳	12歳	13歳	14歳	15歳	16歳	17歳	18歳	19歳	20歳	21歳	22歳	23歳	24歳	25歳	合計
女	0.0 %	0.0 %	9.5 %	4.5 %	7.7 %	1.9 %	13.2 %	10.0 %	4.9 %	7.5 %	12.2 %	7.7 %	6.7 %	0.0 %	11.1 %	7.0 %
合計	0.0 %	0.0 %	9.5 %	4.5 %	7.7 %	1.9 %	13.2 %	10.0 %	4.9 %	7.5 %	12.2 %	7.7 %	6.7 %	0.0 %	11.1 %	7.0 %

HPV3回目

		11歳	12歳	13歳	14歳	15歳	16歳	17歳	18歳	19歳	20歳	21歳	22歳	23歳	24歳	25歳	合計
女	健康異常発生件数	0 件	0 件	0 件	0 件	1 件	1 件	4 件	1 件	3 件	4 件	1 件	3 件	0 件	0 件	0 件	18 件
	健康異常発生者数	0 人	0 人	0 人	0 人	1 人	1 人	2 人	1 人	1 人	1 人	1 人	2 人	0 人	0 人	0 人	10 人
	対象者数	0 人	1 人	4 人	4 人	18 人	20 人	21 人	19 人	14 人	16 人	8 人	25 人	8 人	7 人	3 人	168 人
合計	健康異常発生件数	0 件	0 件	0 件	0 件	1 件	1 件	4 件	1 件	3 件	4 件	1 件	3 件	0 件	0 件	0 件	18 件
	健康異常発生者数	0 人	0 人	0 人	0 人	1 人	1 人	2 人	1 人	1 人	1 人	1 人	2 人	0 人	0 人	0 人	10 人
	対象者数	0 人	1 人	4 人	4 人	18 人	20 人	21 人	19 人	14 人	16 人	8 人	25 人	8 人	7 人	3 人	168 人

	健康異常発生者割合															
	11歳	12歳	13歳	14歳	15歳	16歳	17歳	18歳	19歳	20歳	21歳	22歳	23歳	24歳	25歳	合計
女	0.0 %	0.0 %	0.0 %	0.0 %	5.6 %	5.0 %	9.5 %	5.3 %	7.1 %	6.3 %	12.5 %	8.0 %	0.0 %	0.0 %	0.0 %	6.0 %
合計	0.0 %	0.0 %	0.0 %	0.0 %	5.6 %	5.0 %	9.5 %	5.3 %	7.1 %	6.3 %	12.5 %	8.0 %	0.0 %	0.0 %	0.0 %	6.0 %

インフルエンザ

		60～64歳	65～69歳	70～74歳	75～79歳	80～84歳	85～89歳	90～94歳	95歳以上	合計
男	健康異常発生件数	5 件	1 件	1 件	0 件	0 件	0 件	0 件	0 件	7 件
	健康異常発生者数	3 人	1 人	1 人	0 人	0 人	0 人	0 人	0 人	5 人
	対象者数	20 人	31 人	19 人	5 人	2 人	2 人	2 人	1 人	82 人
女	健康異常発生件数	7 件	10 件	0 件	0 件	0 件	0 件	0 件	0 件	17 件
	健康異常発生者数	6 人	7 人	0 人	0 人	0 人	0 人	0 人	0 人	13 人
	対象者数	21 人	40 人	17 人	3 人	3 人	6 人	2 人	0 人	92 人
合計	健康異常発生件数	12 件	11 件	1 件	0 件	0 件	0 件	0 件	0 件	24 件
	健康異常発生者数	9 人	8 人	1 人	0 人	0 人	0 人	0 人	0 人	18 人
	対象者数	41 人	71 人	36 人	8 人	5 人	8 人	4 人	1 人	174 人

	健康異常発生者割合								
	60～64歳	65～69歳	70～74歳	75～79歳	80～84歳	85～89歳	90～94歳	95歳以上	合計
男	15.0 %	3.2 %	5.3 %	0.0 %	0.0 %	0.0 %	0.0 %	0.0 %	6.1 %
女	28.6 %	17.5 %	0.0 %	0.0 %	0.0 %	0.0 %	0.0 %	0.0 %	14.1 %
合計	22.0 %	11.3 %	2.8 %	0.0 %	0.0 %	0.0 %	0.0 %	0.0 %	10.3 %

高齢者用肺炎球菌

		60～64歳	65～69歳	70～74歳	75～79歳	80～84歳	85～89歳	90～94歳	95歳以上	合計
男	健康異常発生件数	0 件	0 件	0 件	0 件	3 件	0 件	0 件	0 件	3 件
	健康異常発生者数	0 人	0 人	0 人	0 人	1 人	0 人	0 人	0 人	1 人
	対象者数	0 人	20 人	0 人	0 人	1 人	0 人	1 人	0 人	22 人
女	健康異常発生件数	0 件	4 件	0 件	1 件	0 件	0 件	0 件	0 件	5 件
	健康異常発生者数	0 人	3 人	0 人	1 人	0 人	0 人	0 人	0 人	4 人
	対象者数	1 人	12 人	1 人	2 人	1 人	0 人	0 人	0 人	17 人
合計	健康異常発生件数	0 件	4 件	0 件	1 件	3 件	0 件	0 件	0 件	8 件
	健康異常発生者数	0 人	3 人	0 人	1 人	1 人	0 人	0 人	0 人	5 人
	対象者数	1 人	32 人	1 人	2 人	2 人	0 人	1 人	0 人	39 人

	健康異常発生者割合								
	60～64歳	65～69歳	70～74歳	75～79歳	80～84歳	85～89歳	90～94歳	95歳以上	合計
男	0.0 %	0.0 %	0.0 %	0.0 %	100.0 %	0.0 %	0.0 %	0.0 %	4.5 %
女	0.0 %	25.0 %	0.0 %	50.0 %	0.0 %	0.0 %	0.0 %	0.0 %	23.5 %
合計	0.0 %	9.4 %	0.0 %	50.0 %	50.0 %	0.0 %	0.0 %	0.0 %	12.8 %

新型コロナ初回接種

		60～64歳	65～69歳	70～74歳	75～79歳	80～84歳	85～89歳	90～94歳	95歳以上	合計
男	健康異常発生件数	0 件	1 件	2 件	0 件	0 件	0 件	0 件	0 件	3 件
	健康異常発生者数	0 人	1 人	1 人	0 人	0 人	0 人	0 人	0 人	2 人
	対象者数	0 人	4 人	5 人	1 人	1 人	0 人	0 人	0 人	11 人
女	健康異常発生件数	0 件	0 件	2 件	0 件	0 件	0 件	1 件	0 件	3 件
	健康異常発生者数	0 人	0 人	2 人	0 人	0 人	0 人	1 人	0 人	3 人
	対象者数	0 人	4 人	4 人	0 人	1 人	2 人	3 人	0 人	14 人
合計	健康異常発生件数	0 件	1 件	4 件	0 件	0 件	0 件	1 件	0 件	6 件
	健康異常発生者数	0 人	1 人	3 人	0 人	0 人	0 人	1 人	0 人	5 人
	対象者数	0 人	8 人	9 人	1 人	2 人	2 人	3 人	0 人	25 人

	健康異常発生者割合								
	60～64歳	65～69歳	70～74歳	75～79歳	80～84歳	85～89歳	90～94歳	95歳以上	合計
男	0.0 %	25.0 %	20.0 %	0.0 %	0.0 %	0.0 %	0.0 %	0.0 %	18.2 %
女	0.0 %	0.0 %	50.0 %	0.0 %	0.0 %	0.0 %	33.3 %	0.0 %	21.4 %
合計	0.0 %	12.5 %	33.3 %	0.0 %	0.0 %	0.0 %	33.3 %	0.0 %	20.0 %

新型コロナ追加接種

		60～64歳	65～69歳	70～74歳	75～79歳	80～84歳	85～89歳	90～94歳	95歳以上	合計
男	健康異常発生件数	1 件	5 件	2 件	0 件	0 件	0 件	0 件	0 件	8 件
	健康異常発生者数	1 人	3 人	2 人	0 人	0 人	0 人	0 人	0 人	6 人
	対象者数	4 人	30 人	26 人	13 人	6 人	0 人	0 人	0 人	79 人
女	健康異常発生件数	3 件	5 件	9 件	0 件	0 件	0 件	0 件	0 件	17 件
	健康異常発生者数	1 人	4 人	6 人	0 人	0 人	0 人	0 人	0 人	11 人
	対象者数	5 人	29 人	25 人	10 人	8 人	5 人	2 人	1 人	85 人
合計	健康異常発生件数	4 件	10 件	11 件	0 件	0 件	0 件	0 件	0 件	25 件
	健康異常発生者数	2 人	7 人	8 人	0 人	0 人	0 人	0 人	0 人	17 人
	対象者数	9 人	59 人	51 人	23 人	14 人	5 人	2 人	1 人	164 人

	健康異常発生者割合								
	60～64歳	65～69歳	70～74歳	75～79歳	80～84歳	85～89歳	90～94歳	95歳以上	合計
男	25.0 %	10.0 %	7.7 %	0.0 %	0.0 %	0.0 %	0.0 %	0.0 %	7.6 %
女	20.0 %	13.8 %	24.0 %	0.0 %	0.0 %	0.0 %	0.0 %	0.0 %	12.9 %
合計	22.2 %	11.9 %	15.7 %	0.0 %	0.0 %	0.0 %	0.0 %	0.0 %	10.4 %

令和６年度

集　計　表

第２群

期別・年齢別・接種部位別

※第2群において、帳票にある年齢以外の回答については、集計対象外。

DPT-IPV1期初回1回目

（対象者数　0　人）

		2～11ヶ月	1歳	2歳	3歳	4歳	5歳	6歳	7歳	合計
	年齢別対象者数	0	0	0	0	0	0	0	0	0
接種部位	左上腕	0	0	0	0	0	0	0	0	0
	右上腕	0	0	0	0	0	0	0	0	0
	左大腿	0	0	0	0	0	0	0	0	0
	右大腿	0	0	0	0	0	0	0	0	0
	その他	0	0	0	0	0	0	0	0	0
	合　計	0	0	0	0	0	0	0	0	0

		割　合								
		2～11ヶ月	1歳	2歳	3歳	4歳	5歳	6歳	7歳	合計
接種部位	左上腕	0.0	0.0	0.0	0.0	0.0	0.0	0.0	0.0	0.0
	右上腕	0.0	0.0	0.0	0.0	0.0	0.0	0.0	0.0	0.0
	左大腿	0.0	0.0	0.0	0.0	0.0	0.0	0.0	0.0	0.0
	右大腿	0.0	0.0	0.0	0.0	0.0	0.0	0.0	0.0	0.0
	その他	0.0	0.0	0.0	0.0	0.0	0.0	0.0	0.0	0.0
	合　計	0.0	0.0	0.0	0.0	0.0	0.0	0.0	0.0	0.0

DPT-IPV1期初回2回目

（対象者数　1　人）

		2～11ヶ月	1歳	2歳	3歳	4歳	5歳	6歳	7歳	合計
	年齢別対象者数	0	1	0	0	0	0	0	0	1
接種部位	左上腕	0	1	0	0	0	0	0	0	1
	右上腕	0	0	0	0	0	0	0	0	0
	左大腿	0	0	0	0	0	0	0	0	0
	右大腿	0	0	0	0	0	0	0	0	0
	その他	0	0	0	0	0	0	0	0	0
	合　計	0	1	0	0	0	0	0	0	1

		割　合								
		2～11ヶ月	1歳	2歳	3歳	4歳	5歳	6歳	7歳	合計
接種部位	左上腕	0.0	100.0	0.0	0.0	0.0	0.0	0.0	0.0	100.0
	右上腕	0.0	0.0	0.0	0.0	0.0	0.0	0.0	0.0	0.0
	左大腿	0.0	0.0	0.0	0.0	0.0	0.0	0.0	0.0	0.0
	右大腿	0.0	0.0	0.0	0.0	0.0	0.0	0.0	0.0	0.0
	その他	0.0	0.0	0.0	0.0	0.0	0.0	0.0	0.0	0.0
	合　計	0.0	100.0	0.0	0.0	0.0	0.0	0.0	0.0	100.0

DPT-IPV1期初回3回目

（対象者数　4　人）

		2～11ヶ月	1歳	2歳	3歳	4歳	5歳	6歳	7歳	合計
	年齢別対象者数	1	3	0	0	0	0	0	0	4
接種部位	左上腕	0	2	0	0	0	0	0	0	2
	右上腕	0	1	0	0	0	0	0	0	1
	左大腿	1	0	0	0	0	0	0	0	1
	右大腿	0	0	0	0	0	0	0	0	0
	その他	0	0	0	0	0	0	0	0	0
	合　計	1	3	0	0	0	0	0	0	4

		割　合								
		2～11ヶ月	1歳	2歳	3歳	4歳	5歳	6歳	7歳	合計
接種部位	左上腕	0.0	66.7	0.0	0.0	0.0	0.0	0.0	0.0	50.0
	右上腕	0.0	33.3	0.0	0.0	0.0	0.0	0.0	0.0	25.0
	左大腿	100.0	0.0	0.0	0.0	0.0	0.0	0.0	0.0	25.0
	右大腿	0.0	0.0	0.0	0.0	0.0	0.0	0.0	0.0	0.0
	その他	0.0	0.0	0.0	0.0	0.0	0.0	0.0	0.0	0.0
	合　計	100.0	100.0	0.0	0.0	0.0	0.0	0.0	0.0	100.0

DPT-IPV1期追加

（対象者数　370　人）

		2～11ヶ月	1歳	2歳	3歳	4歳	5歳	6歳	7歳	合計
	年齢別対象者数	14	321	28	3	2	0	2	0	370
接種部位	左上腕	8	173	21	2	2	0	2	0	208
	右上腕	5	122	7	0	0	0	0	0	134
	左大腿	0	20	0	0	0	0	0	0	20
	右大腿	1	6	0	1	0	0	0	0	8
	その他	0	0	0	0	0	0	0	0	0
	合　計	14	321	28	3	2	0	2	0	370

		割　合								
		2～11ヶ月	1歳	2歳	3歳	4歳	5歳	6歳	7歳	合計
接種部位	左上腕	57.1	53.9	75.0	66.7	100.0	0.0	100.0	0.0	56.2
	右上腕	35.7	38.0	25.0	0.0	0.0	0.0	0.0	0.0	36.2
	左大腿	0.0	6.2	0.0	0.0	0.0	0.0	0.0	0.0	5.4
	右大腿	7.1	1.9	0.0	33.3	0.0	0.0	0.0	0.0	2.2
	その他	0.0	0.0	0.0	0.0	0.0	0.0	0.0	0.0	0.0
	合　計	100.0	100.0	100.0	100.0	100.0	0.0	100.0	0.0	100.0

DPT-IPV-Hib1期初回1回目

（対象者数　407　人）

		2～11ヶ月	1歳	2歳	3歳	4歳	5歳	6歳	7歳	合計
	年齢別対象者数	401	4	2	0	0	0	0	0	407
接種部位	左上腕	153	2	0	0	0	0	0	0	155
	右上腕	125	2	2	0	0	0	0	0	129
	左大腿	45	0	0	0	0	0	0	0	45
	右大腿	77	0	0	0	0	0	0	0	77
	その他	1	0	0	0	0	0	0	0	1
	合　計	401	4	2	0	0	0	0	0	407

		割　合								
		2～11ヶ月	1歳	2歳	3歳	4歳	5歳	6歳	7歳	合計
接種部位	左上腕	38.2	50.0	0.0	0.0	0.0	0.0	0.0	0.0	38.1
	右上腕	31.2	50.0	100.0	0.0	0.0	0.0	0.0	0.0	31.7
	左大腿	11.2	0.0	0.0	0.0	0.0	0.0	0.0	0.0	11.1
	右大腿	19.2	0.0	0.0	0.0	0.0	0.0	0.0	0.0	18.9
	その他	0.2	0.0	0.0	0.0	0.0	0.0	0.0	0.0	0.2
	合　計	100.0	100.0	100.0	0.0	0.0	0.0	0.0	0.0	100.0

DPT-IPV-Hib1期初回2回目

（対象者数　291　人）

		2～11ヶ月	1歳	2歳	3歳	4歳	5歳	6歳	7歳	合計
	年齢別対象者数	287	3	0	0	1	0	0	0	291
接種部位	左上腕	105	2	0	0	0	0	0	0	107
	右上腕	92	0	0	0	1	0	0	0	93
	左大腿	41	1	0	0	0	0	0	0	42
	右大腿	49	0	0	0	0	0	0	0	49
	その他	0	0	0	0	0	0	0	0	0
	合　計	287	3	0	0	1	0	0	0	291

		割　合								
		2～11ヶ月	1歳	2歳	3歳	4歳	5歳	6歳	7歳	合計
接種部位	左上腕	36.6	66.7	0.0	0.0	0.0	0.0	0.0	0.0	36.8
	右上腕	32.1	0.0	0.0	0.0	100.0	0.0	0.0	0.0	32.0
	左大腿	14.3	33.3	0.0	0.0	0.0	0.0	0.0	0.0	14.4
	右大腿	17.1	0.0	0.0	0.0	0.0	0.0	0.0	0.0	16.8
	その他	0.0	0.0	0.0	0.0	0.0	0.0	0.0	0.0	0.0
	合　計	100.0	100.0	0.0	0.0	100.0	0.0	0.0	0	100.0

DPT-IPV-Hib1期初回3回目

（対象者数　251　人）

		2～11ヶ月	1歳	2歳	3歳	4歳	5歳	6歳	7歳	合計
	年齢別対象者数	246	4	0	1	0	0	0	0	251
接種部位	左上腕	87	2	0	0	0	0	0	0	89
	右上腕	85	1	0	1	0	0	0	0	87
	左大腿	31	0	0	0	0	0	0	0	31
	右大腿	43	1	0	0	0	0	0	0	44
	その他	0	0	0	0	0	0	0	0	0
	合　計	246	4	0	1	0	0	0	0	251

		割　合								
		2～11ヶ月	1歳	2歳	3歳	4歳	5歳	6歳	7歳	合計
接種部位	左上腕	35.4	50.0	0.0	0.0	0.0	0.0	0.0	0.0	35.5
	右上腕	34.6	25.0	0.0	100.0	0.0	0.0	0.0	0.0	34.7
	左大腿	12.6	0.0	0.0	0.0	0.0	0.0	0.0	0.0	12.4
	右大腿	17.5	25.0	0.0	0.0	0.0	0.0	0.0	0.0	17.5
	その他	0.0	0.0	0.0	0.0	0.0	0.0	0.0	0.0	0.0
	合　計	100.0	100.0	0.0	100.0	0.0	0.0	0.0	0.0	100.0

DPT-IPV-Hib1期追加

（対象者数　38　人）

		2～11ヶ月	1歳	2歳	3歳	4歳	5歳	6歳	7歳	合計
	年齢別対象者数	2	36	0	0	0	0	0	0	38
接種部位	左上腕	2	13	0	0	0	0	0	0	15
	右上腕	0	10	0	0	0	0	0	0	10
	左大腿	0	13	0	0	0	0	0	0	13
	右大腿	0	0	0	0	0	0	0	0	0
	その他	0	0	0	0	0	0	0	0	0
	合　計	2	36	0	0	0	0	0	0	38

		割　合								
		2～11ヶ月	1歳	2歳	3歳	4歳	5歳	6歳	7歳	合計
接種部位	左上腕	100.0	36.1	0.0	0.0	0.0	0.0	0.0	0.0	39.5
	右上腕	0.0	27.8	0.0	0.0	0.0	0.0	0.0	0.0	26.3
	左大腿	0.0	36.1	0.0	0.0	0.0	0.0	0.0	0.0	34.2
	右大腿	0.0	0.0	0.0	0.0	0.0	0.0	0.0	0.0	0.0
	その他	0.0	0.0	0.0	0.0	0.0	0.0	0.0	0.0	0.0
	合　計	100.0	100.0	0.0	0.0	0.0	0.0	0.0	0.0	100.0

DT2期

（対象者数　503　人）

		11歳	12歳	合計
	年齢別対象者数	290	213	503
接種部位	左上腕	210	162	372
	右上腕	79	50	129
	左大腿	1	1	2
	右大腿	0	0	0
	その他	0	0	0
	合　　計	290	213	503

		割　　合		
		11歳	12歳	合計
接種部位	左上腕	72.4	76.1	74.0
	右上腕	27.2	23.5	25.6
	左大腿	0.3	0.5	0.4
	右大腿	0.0	0.0	0.0
	その他	0.0	0.0	0.0
	合　　計	100.0	100.0	100.0

MR1期

（対象者数　347　人）

		12～24ヶ月	合計
	年齢別対象者数	347	347
接種部位	左上腕	221	221
	右上腕	95	95
	左大腿	28	28
	右大腿	3	3
	その他	0	0
	合　　計	347	347

		割　　合	
		12～24ヶ月	合計
接種部位	左上腕	63.7	63.7
	右上腕	27.4	27.4
	左大腿	8.1	8.1
	右大腿	0.9	0.9
	その他	0.0	0.0
	合　　計	100.0	100.0

MR2期

（対象者数　301　人）

		5～6歳	合計
	年齢別対象者数	301	301
接種部位	左上腕	215	215
	右上腕	85	85
	左大腿	1	1
	右大腿	0	0
	その他	0	0
	合　　計	301	301

		割　　合	
		5～6歳	合計
接種部位	左上腕	71.4	71.4
	右上腕	28.2	28.2
	左大腿	0.3	0.3
	右大腿	0.0	0.0
	その他	0.0	0.0
	合　　計	100.0	100.0

日本脳炎1期初回1回目

（対者数　　（対象者数　291　人）

		6～11ヶ月	1歳	2歳	3歳	4歳	5歳	6歳	7歳	合計
	年齢別対象者数	62	12	7	184	16	5	5	0	291
接種部位	左上腕	14	8	6	134	13	2	4	0	181
	右上腕	48	4	1	50	3	3	1	0	110
	左大腿	0	0	0	0	0	0	0	0	0
	右大腿	0	0	0	0	0	0	0	0	0
	その他	0	0	0	0	0	0	0	0	0
	合　　計	62	12	7	184	16	5	5	0	291

		割　　合								
		6～11ヶ月	1歳	2歳	3歳	4歳	5歳	6歳	7歳	合計
接種部位	左上腕	22.6	66.7	85.7	72.8	81.3	40.0	80.0	0.0	62.2
	右上腕	77.4	33.3	14.3	27.2	18.8	60.0	20.0	0.0	37.8
	左大腿	0.0	0.0	0.0	0.0	0.0	0.0	0.0	0.0	0.0
	右大腿	0.0	0.0	0.0	0.0	0.0	0.0	0.0	0.0	0.0
	その他	0.0	0.0	0.0	0.0	0.0	0.0	0.0	0.0	0.0
	合　　計	100.0	100.0	100.0	100.0	100.0	100.0	100.0	0.0	100.0

日本脳炎1期初回2回目

（対象者数　209　人）

		6～11ヶ月	1歳	2歳	3歳	4歳	5歳	6歳	7歳	合計
	年齢別対象者数	35	14	3	136	7	10	4	0	209
接種部位	左上腕	26	7	1	48	3	4	1	0	90
	右上腕	9	6	2	88	4	6	3	0	118
	左大腿	0	1	0	0	0	0	0	0	1
	右大腿	0	0	0	0	0	0	0	0	0
	その他	0	0	0	0	0	0	0	0	0
	合　　計	35	14	3	136	7	10	4	0	209

		割　　合								
		6～11ヶ月	1歳	2歳	3歳	4歳	5歳	6歳	7歳	合計
接種部位	左上腕	74.3	50.0	33.3	35.3	42.9	40.0	25.0	0.0	43.1
	右上腕	25.7	42.9	66.7	64.7	57.1	60.0	75.0	0.0	56.5
	左大腿	0.0	7.1	0.0	0.0	0.0	0.0	0.0	0.0	0.5
	右大腿	0.0	0.0	0.0	0.0	0.0	0.0	0.0	0.0	0.0
	その他	0.0	0.0	0.0	0.0	0.0	0.0	0.0	0.0	0.0
	合　　計	100.0	100.0	100.0	100.0	100.0	100.0	100.0	0.0	100.0

日本脳炎1期追加

（対象者数　274　人）

		6～11ヶ月	1歳	2歳	3歳	4歳	5歳	6歳	7歳	合計
	年齢別対象者数	3	38	15	17	112	42	37	10	274
接種部位	左上腕	2	28	12	14	86	25	21	7	195
	右上腕	1	10	3	3	26	16	16	3	78
	左大腿	0	0	0	0	0	1	0	0	1
	右大腿	0	0	0	0	0	0	0	0	0
	その他	0	0	0	0	0	0	0	0	0
	合　　計	3	38	15	17	112	42	37	10	274

		割　　合								
		6～11ヶ月	1歳	2歳	3歳	4歳	5歳	6歳	7歳	合計
接種部位	左上腕	66.7	73.7	80.0	82.4	76.8	59.5	56.8	70.0	71.2
	右上腕	33.3	26.3	20.0	17.6	23.2	38.1	43.2	30.0	28.5
	左大腿	0.0	0.0	0.0	0.0	0.0	2.4	0.0	0.0	0.4
	右大腿	0.0	0.0	0.0	0.0	0.0	0.0	0.0	0.0	0.0
	その他	0.0	0.0	0.0	0.0	0.0	0.0	0.0	0.0	0.0
	合　　計	100.0	100.0	100.0	100.0	100.0	100.0	100.0	100.0	100.0

日本脳炎2期

（対象者数　　257　人）

		9～12歳	合計
	年齢別対象者数	257	257
接種部位	左上腕	172	172
	右上腕	85	85
	左大腿	0	0
	右大腿	0	0
	その他	0	0
	合　　計	257	257

		割　　合	
		9～12歳	合計
接種部位	左上腕	66.9	66.9
	右上腕	33.1	33.1
	左大腿	0.0	0.0
	右大腿	0.0	0.0
	その他	0.0	0.0
	合　　計	100.0	100.0

BCG

（対象者数　　713　人）

		3ヶ月未満	3～5ヶ月	6～11ヶ月	合計
	年齢別対象者数	59	488	166	713
接種部位	左上腕	59	480	165	704
	右上腕	0	8	1	9
	左大腿	0	0	0	0
	右大腿	0	0	0	0
	その他	0	0	0	0
	合　　計	59	488	166	713

		割　　合			
		3ヶ月未満	3～5ヶ月	6～11ヶ月	合計
接種部位	左上腕	100.0	98.4	99.4	98.7
	右上腕	0.0	1.6	0.6	1.3
	左大腿	0.0	0.0	0.0	0.0
	右大腿	0.0	0.0	0.0	0.0
	その他	0.0	0.0	0.0	0.0
	合　　計	100.0	100.0	100.0	100.0

ヒブ初回1回目

（対象者数　13　人）

		2～5ヶ月	6～11ヶ月	1歳	2歳	3歳	4歳	5歳	6歳	7歳	合計
	年齢別対象者数	8	0	5	0	0	0	0	0	0	13
接種部位	左上腕	8	0	3	0	0	0	0	0	0	11
	右上腕	0	0	1	0	0	0	0	0	0	1
	左大腿	0	0	1	0	0	0	0	0	0	1
	右大腿	0	0	0	0	0	0	0	0	0	0
	その他	0	0	0	0	0	0	0	0	0	0
	合　計	8	0	5	0	0	0	0	0	0	13

		割合									
		2～5ヶ月	6～11ヶ月	1歳	2歳	3歳	4歳	5歳	6歳	7歳	合計
接種部位	左上腕	100.0	0.0	60.0	0.0	0.0	0.0	0.0	0.0	0.0	84.6
	右上腕	0.0	0.0	20.0	0.0	0.0	0.0	0.0	0.0	0.0	7.7
	左大腿	0.0	0.0	20.0	0.0	0.0	0.0	0.0	0.0	0.0	7.7
	右大腿	0.0	0.0	0.0	0.0	0.0	0.0	0.0	0.0	0.0	0.0
	その他	0.0	0.0	0.0	0.0	0.0	0.0	0.0	0.0	0.0	0.0
	合　計	100.0	0.0	100.0	0.0	0.0	0.0	0.0	0.0	0.0	100.0

ヒブ初回2回目

（対象者数　10　人）

		2～5ヶ月	6～11ヶ月	1歳	2歳	3歳	4歳	5歳	6歳	7歳	合計
	年齢別対象者数	7	0	2	1	0	0	0	0	0	10
接種部位	左上腕	2	0	0	0	0	0	0	0	0	2
	右上腕	5	0	1	1	0	0	0	0	0	7
	左大腿	0	0	1	0	0	0	0	0	0	1
	右大腿	0	0	0	0	0	0	0	0	0	0
	その他	0	0	0	0	0	0	0	0	0	0
	合　計	7	0	2	1	0	0	0	0	0	10

		割合									
		2～5ヶ月	6～11ヶ月	1歳	2歳	3歳	4歳	5歳	6歳	7歳	合計
接種部位	左上腕	28.6	0.0	0.0	0.0	0.0	0.0	0.0	0.0	0.0	20.0
	右上腕	71.4	0.0	50.0	100.0	0.0	0.0	0.0	0.0	0.0	70.0
	左大腿	0.0	0.0	50.0	0.0	0.0	0.0	0.0	0.0	0.0	10.0
	右大腿	0.0	0.0	0.0	0.0	0.0	0.0	0.0	0.0	0.0	0.0
	その他	0.0	0.0	0.0	0.0	0.0	0.0	0.0	0.0	0.0	0.0
	合　計	100.0	0.0	100.0	100.0	0.0	0.0	0.0	0.0	0.0	100.0

ヒブ初回3回目

（対象者数　11　人）

		2～5ヶ月	6～11ヶ月	1歳	2歳	3歳	4歳	5歳	6歳	7歳	合計
	年齢別対象者数	10	0	1	0	0	0	0	0	0	11
接種部位	左上腕	9	0	1	0	0	0	0	0	0	10
	右上腕	1	0	0	0	0	0	0	0	0	1
	左大腿	0	0	0	0	0	0	0	0	0	0
	右大腿	0	0	0	0	0	0	0	0	0	0
	その他	0	0	0	0	0	0	0	0	0	0
	合　計	10	0	1	0	0	0	0	0	0	11

		割合									
		2～5ヶ月	6～11ヶ月	1歳	2歳	3歳	4歳	5歳	6歳	7歳	合計
接種部位	左上腕	90.0	0.0	100.0	0.0	0.0	0.0	0.0	0.0	0.0	90.9
	右上腕	10.0	0.0	0.0	0.0	0.0	0.0	0.0	0.0	0.0	9.1
	左大腿	0.0	0.0	0.0	0.0	0.0	0.0	0.0	0.0	0.0	0.0
	右大腿	0.0	0.0	0.0	0.0	0.0	0.0	0.0	0.0	0.0	0.0
	その他	0.0	0.0	0.0	0.0	0.0	0.0	0.0	0.0	0.0	0.0
	合　計	100.0	0.0	100.0	0.0	0.0	0.0	0.0	0.0	0.0	100.0

ヒブ追加

（対象者数　291　人）

		2～5ヶ月	6～11ヶ月	1歳	2歳	3歳	4歳	5歳	6歳	7歳	合計
	年齢別対象者数	3	1	278	8	0	1	0	0	0	291
接種部位	左上腕	3	1	107	2	0	0	0	0	0	113
	右上腕	0	0	124	5	0	1	0	0	0	130
	左大腿	0	0	33	1	0	0	0	0	0	34
	右大腿	0	0	13	0	0	0	0	0	0	13
	その他	0	0	1	0	0	0	0	0	0	1
	合　計	3	1	278	8	0	1	0	0	0	291

		割合									
		2～5ヶ月	6～11ヶ月	1歳	2歳	3歳	4歳	5歳	6歳	7歳	合計
接種部位	左上腕	100.0	100.0	38.5	25.0	0.0	0.0	0.0	0.0	0.0	38.8
	右上腕	0.0	0.0	44.6	62.5	0.0	100.0	0.0	0.0	0.0	44.7
	左大腿	0.0	0.0	11.9	12.5	0.0	0.0	0.0	0.0	0.0	11.7
	右大腿	0.0	0.0	4.7	0.0	0.0	0.0	0.0	0.0	0.0	4.5
	その他	0.0	0.0	0.4	0.0	0.0	0.0	0.0	0.0	0.0	0.3
	合　計	100.0	100.0	100.0	100.0	0.0	100.0	0.0	0.0	0.0	100.0

小児用肺炎球菌初回1回目

（対象者数　317　人）

		2～5ヶ月	6～11ヶ月	1歳	2歳	3歳	4歳	合計
	年齢別対象者数	311	0	4	2	0	0	317
接種部位	左上腕	141	0	3	1	0	0	145
	右上腕	65	0	0	0	0	0	65
	左大腿	53	0	1	1	0	0	55
	右大腿	52	0	0	0	0	0	52
	その他	0	0	0	0	0	0	0
	合　計	311	0	4	2	0	0	317

		割　合						
		2～5ヶ月	6～11ヶ月	1歳	2歳	3歳	4歳	合計
接種部位	左上腕	45.3	0.0	75.0	50.0	0.0	0.0	45.7
	右上腕	20.9	0.0	0.0	0.0	0.0	0.0	20.5
	左大腿	17.0	0.0	25.0	50.0	0.0	0.0	17.4
	右大腿	16.7	0.0	0.0	0.0	0.0	0.0	16.4
	その他	0.0	0.0	0.0	0.0	0.0	0.0	0.0
	合　計	100.0	0.0	100.0	100.0	0.0	0.0	100.0

小児用肺炎球菌初回2回目

（対象者数　226　人）

		2～5ヶ月	6～11ヶ月	1歳	2歳	3歳	4歳	合計
	年齢別対象者数	224	0	1	1	0	0	226
接種部位	左上腕	47	0	0	0	0	0	47
	右上腕	94	0	1	0	0	0	95
	左大腿	44	0	0	0	0	0	44
	右大腿	39	0	0	1	0	0	40
	その他	0	0	0	0	0	0	0
	合　計	224	0	1	1	0	0	226

		割　合						
		2～5ヶ月	6～11ヶ月	1歳	2歳	3歳	4歳	合計
接種部位	左上腕	21.0	0.0	0.0	0.0	0.0	0.0	20.8
	右上腕	42.0	0.0	100.0	0.0	0.0	0.0	42.0
	左大腿	19.6	0.0	0.0	0.0	0.0	0.0	19.5
	右大腿	17.4	0.0	0.0	100.0	0.0	0.0	17.7
	その他	0.0	0.0	0.0	0.0	0.0	0.0	0.0
	合　計	100.0	0.0	100.0	100.0	0.0	0.0	100.0

小児用肺炎球菌初回3回目

（対象者数　222　人）

		2～5ヶ月	6～11ヶ月	1歳	2歳	3歳	4歳	合計
	年齢別対象者数	215	5	2	0	0	0	222
接種部位	左上腕	86	0	2	0	0	0	88
	右上腕	68	4	0	0	0	0	72
	左大腿	30	1	0	0	0	0	31
	右大腿	31	0	0	0	0	0	31
	その他	0	0	0	0	0	0	0
	合　計	215	5	2	0	0	0	222

		割　合						
		2～5ヶ月	6～11ヶ月	1歳	2歳	3歳	4歳	合計
接種部位	左上腕	40.0	0.0	100.0	0.0	0.0	0.0	39.6
	右上腕	31.6	80.0	0.0	0.0	0.0	0.0	32.4
	左大腿	14.0	20.0	0.0	0.0	0.0	0.0	14.0
	右大腿	14.4	0.0	0.0	0.0	0.0	0.0	14.0
	その他	0.0	0.0	0.0	0.0	0.0	0.0	0.0
	合　計	100.0	100.0	100.0	0.0	0.0	0.0	100.0

小児用肺炎球菌追加

（対象者数　272　人）

		2～5ヶ月	6～11ヶ月	1歳	2歳	3歳	4歳	合計
	年齢別対象者数	0	2	266	3	1	0	272
接種部位	左上腕	0	1	102	1	0	0	104
	右上腕	0	1	95	1	1	0	98
	左大腿	0	0	35	1	0	0	36
	右大腿	0	0	34	0	0	0	34
	その他	0	0	0	0	0	0	0
	合　計	0	2	266	3	1	0	272

		割　合						
		2～5ヶ月	6～11ヶ月	1歳	2歳	3歳	4歳	合計
接種部位	左上腕	0.0	50.0	38.3	33.3	0.0	0.0	38.2
	右上腕	0.0	50.0	35.7	33.3	100.0	0.0	36.0
	左大腿	0.0	0.0	13.2	33.3	0.0	0.0	13.2
	右大腿	0.0	0.0	12.8	0.0	0.0	0.0	12.5
	その他	0.0	0.0	0.0	0.0	0.0	0.0	0.0
	合　計	0.0	100.0	100.0	100.0	100.0	0.0	100.0

水痘1回目

（対象者数　392　人）

		12～17ヶ月	18～24ヶ月	25～30ヶ月	31～36ヶ月	合計
	年齢別対象者数	359	26	5	2	392
接種部位	左上腕	159	9	2	0	170
	右上腕	184	16	3	1	204
	左大腿	10	0	0	0	10
	右大腿	6	1	0	1	8
	その他	0	0	0	0	0
	合　計	359	26	5	2	392

		割　合				
		12～17ヶ月	18～24ヶ月	25～30ヶ月	31～36ヶ月	合計
接種部位	左上腕	44.3	34.6	40.0	0.0	43.4
	右上腕	51.3	61.5	60.0	50.0	52.0
	左大腿	2.8	0.0	0.0	0.0	2.6
	右大腿	1.7	3.8	0.0	50.0	2.0
	その他	0.0	0.0	0.0	0.0	0.0
	合　計	100.0	100.0	100.0	100.0	100.0

水痘2回目

（対象者数　372　人）

		12～17ヶ月	18～24ヶ月	25～30ヶ月	31～36ヶ月	合計
	年齢別対象者数	35	294	27	16	372
接種部位	左上腕	20	147	12	8	187
	右上腕	15	131	14	8	168
	左大腿	0	4	1	0	5
	右大腿	0	12	0	0	12
	その他	0	0	0	0	0
	合　計	35	294	27	16	372

		割　合				
		12～17ヶ月	18～24ヶ月	25～30ヶ月	31～36ヶ月	合計
接種部位	左上腕	57.1	50.0	44.4	50.0	50.3
	右上腕	42.9	44.6	51.9	50.0	45.2
	左大腿	0.0	1.4	3.7	0.0	1.3
	右大腿	0.0	4.1	0.0	0.0	3.2
	その他	0.0	0.0	0.0	0.0	0.0
	合　計	100.0	100.0	100.0	100.0	100.0

B型肝炎1回目

（対象者数　320　人）

		0～12ヶ月	合計
	年齢別対象者数	320	320
接種部位	左上腕	161	161
	右上腕	97	97
	左大腿	41	41
	右大腿	21	21
	その他	0	0
	合　計	320	320

		割　合	
		0～12ヶ月	合計
接種部位	左上腕	50.3	50.3
	右上腕	30.3	30.3
	左大腿	12.8	12.8
	右大腿	6.6	6.6
	その他	0.0	0.0
	合　計	100.0	100.0

B型肝炎2回目

（対象者数　234　人）

		0～12ヶ月	合計
	年齢別対象者数	234	234
接種部位	左上腕	86	86
	右上腕	107	107
	左大腿	14	14
	右大腿	27	27
	その他	0	0
	合　計	234	234

		割　合	
		0～12ヶ月	合計
接種部位	左上腕	36.8	36.8
	右上腕	45.7	45.7
	左大腿	6.0	6.0
	右大腿	11.5	11.5
	その他	0.0	0.0
	合　計	100.0	100.0

B型肝炎3回目

（対象者数　321　人）

		0～12ヶ月	合計
	年齢別対象者数	321	321
接種部位	左上腕	160	160
	右上腕	145	145
	左大腿	11	11
	右大腿	5	5
	その他	0	0
	合　計	321	321

		割　合	
		0～12ヶ月	合計
接種部位	左上腕	49.8	49.8
	右上腕	45.2	45.2
	左大腿	3.4	3.4
	右大腿	1.6	1.6
	その他	0.0	0.0
	合　計	100.0	100.0

HPV1回目

（対象者数　399　人）

		11歳	12歳	13歳	14歳	15歳	16歳	17歳	18歳	19歳	20歳	21歳	22歳	23歳	24歳	25歳	合計
	年齢別対象者数	8	32	24	27	46	38	31	25	22	27	30	34	36	12	7	399
接種部位	左上腕	4	29	21	22	43	34	31	24	22	26	26	33	34	12	6	367
	右上腕	3	2	3	5	3	4	0	1	0	1	4	1	2	0	1	30
	左大腿	1	1	0	0	0	0	0	0	0	0	0	0	0	0	0	2
	右大腿	0	0	0	0	0	0	0	0	0	0	0	0	0	0	0	0
	その他	0	0	0	0	0	0	0	0	0	0	0	0	0	0	0	0
	合　計	8	32	24	27	46	38	31	25	22	27	30	34	36	12	7	399

		割　合															
		11歳	12歳	13歳	14歳	15歳	16歳	17歳	18歳	19歳	20歳	21歳	22歳	23歳	24歳	25歳	合計
接種部位	左上腕	50.0	90.6	87.5	81.5	93.5	89.5	100.0	96.0	100.0	96.3	86.7	97.1	94.4	100.0	85.7	92.0
	右上腕	37.5	6.3	12.5	18.5	6.5	10.5	0.0	4.0	0.0	3.7	13.3	2.9	5.6	0.0	14.3	7.5
	左大腿	12.5	3.1	0.0	0.0	0.0	0.0	0.0	0.0	0.0	0.0	0.0	0.0	0.0	0.0	0.0	0.5
	右大腿	0.0	0.0	0.0	0.0	0.0	0.0	0.0	0.0	0.0	0.0	0.0	0.0	0.0	0.0	0.0	0.0
	その他	0.0	0.0	0.0	0.0	0.0	0.0	0.0	0.0	0.0	0.0	0.0	0.0	0.0	0.0	0.0	0.0
	合　計	100.0	100.0	100.0	100.0	100.0	100.0	100.0	100.0	100.0	100.0	100.0	100.0	100.0	100.0	100.0	100.0

HPV2回目

（対象者数　499　人）

		11歳	12歳	13歳	14歳	15歳	16歳	17歳	18歳	19歳	20歳	21歳	22歳	23歳	24歳	25歳	合計
	年齢別対象者数	5	19	21	22	39	53	38	50	41	53	41	39	45	24	9	499
接種部位	左上腕	4	14	12	18	30	40	29	40	37	43	31	29	37	18	6	388
	右上腕	1	5	9	4	9	13	9	10	4	10	10	10	8	6	3	111
	左大腿	0	0	0	0	0	0	0	0	0	0	0	0	0	0	0	0
	右大腿	0	0	0	0	0	0	0	0	0	0	0	0	0	0	0	0
	その他	0	0	0	0	0	0	0	0	0	0	0	0	0	0	0	0
	合　計	5	19	21	22	39	53	38	50	41	53	41	39	45	24	9	499

		割　合															
		11歳	12歳	13歳	14歳	15歳	16歳	17歳	18歳	19歳	20歳	21歳	22歳	23歳	24歳	25歳	合計
接種部位	左上腕	80.0	73.7	57.1	81.8	76.9	75.5	76.3	80.0	90.2	81.1	75.6	74.4	82.2	75.0	66.7	77.8
	右上腕	20.0	26.3	42.9	18.2	23.1	24.5	23.7	20.0	9.8	18.9	24.4	25.6	17.8	25.0	33.3	22.2
	左大腿	0.0	0.0	0.0	0.0	0.0	0.0	0.0	0.0	0.0	0.0	0.0	0.0	0.0	0.0	0.0	0.0
	右大腿	0.0	0.0	0.0	0.0	0.0	0.0	0.0	0.0	0.0	0.0	0.0	0.0	0.0	0.0	0.0	0.0
	その他	0.0	0.0	0.0	0.0	0.0	0.0	0.0	0.0	0.0	0.0	0.0	0.0	0.0	0.0	0.0	0.0
	合　計	100.0	100.0	100.0	100.0	100.0	100.0	100.0	100.0	100.0	100.0	100.0	100.0	100.0	100.0	100.0	100.0

HPV3回目

（対象者数　168　人）

		11歳	12歳	13歳	14歳	15歳	16歳	17歳	18歳	19歳	20歳	21歳	22歳	23歳	24歳	25歳	合計
	年齢別対象者数	0	1	4	4	18	20	21	19	14	16	8	25	8	7	3	168
接種部位	左上腕	0	1	4	4	17	18	19	18	13	13	8	24	8	7	3	157
	右上腕	0	0	0	0	1	2	2	1	0	3	0	1	0	0	0	10
	左大腿	0	0	0	0	0	0	0	0	1	0	0	0	0	0	0	1
	右大腿	0	0	0	0	0	0	0	0	0	0	0	0	0	0	0	0
	その他	0	0	0	0	0	0	0	0	0	0	0	0	0	0	0	0
	合　計	0	1	4	4	18	20	21	19	14	16	8	25	8	7	3	168

		割　合															
		11歳	12歳	13歳	14歳	15歳	16歳	17歳	18歳	19歳	20歳	21歳	22歳	23歳	24歳	25歳	合計
接種部位	左上腕	0.0	100.0	100.0	100.0	94.4	90.0	90.5	94.7	92.9	81.3	100.0	96.0	100.0	100.0	100.0	93.5
	右上腕	0.0	0.0	0.0	0.0	5.6	10.0	9.5	5.3	0.0	18.8	0.0	4.0	0.0	0.0	0.0	6.0
	左大腿	0.0	0.0	0.0	0.0	0.0	0.0	0.0	0.0	7.1	0.0	0.0	0.0	0.0	0.0	0.0	0.6
	右大腿	0.0	0.0	0.0	0.0	0.0	0.0	0.0	0.0	0.0	0.0	0.0	0.0	0.0	0.0	0.0	0.0
	その他	0.0	0.0	0.0	0.0	0.0	0.0	0.0	0.0	0.0	0.0	0.0	0.0	0.0	0.0	0.0	0.0
	合　計	0.0	100.0	100.0	100.0	100.0	100.0	100.0	100.0	100.0	100.0	100.0	100.0	100.0	100.0	100.0	100.0

インフルエンザ

（対象者数　174　人）

		60～64歳	65～69歳	70～74歳	75～79歳	80～84歳	85～89歳	90～94歳	95歳以上	合計
	年齢別対象者数	41	71	36	8	5	8	4	1	174
接種部位	左上腕	38	61	32	8	4	5	2	0	150
	右上腕	3	10	4	0	1	3	2	1	24
	左大腿	0	0	0	0	0	0	0	0	0
	右大腿	0	0	0	0	0	0	0	0	0
	その他	0	0	0	0	0	0	0	0	0
	合　計	41	71	36	8	5	8	4	1	174

		割　合								
		60～64歳	65～69歳	70～74歳	75～79歳	80～84歳	85～89歳	90～94歳	95歳以上	合計
接種部位	左上腕	92.7	85.9	88.9	100.0	80.0	62.5	50.0	0.0	86.2
	右上腕	7.3	14.1	11.1	0.0	20.0	37.5	50.0	100.0	13.8
	左大腿	0.0	0.0	0.0	0.0	0.0	0.0	0.0	0.0	0.0
	右大腿	0.0	0.0	0.0	0.0	0.0	0.0	0.0	0.0	0.0
	その他	0.0	0.0	0.0	0.0	0.0	0.0	0.0	0.0	0.0
	合　計	100.0	100.0	100.0	100.0	100.0	100.0	100.0	100.0	100.0

高齢者用肺炎球菌

（対象者数　39　人）

		60～64歳	65～69歳	70～74歳	75～79歳	80～84歳	85～89歳	90～94歳	95歳以上	合計
	年齢別対象者数	1	32	1	2	2	0	1	0	39
接種部位	左上腕	1	31	1	1	0	0	1	0	35
	右上腕	0	1	0	1	2	0	0	0	4
	左大腿	0	0	0	0	0	0	0	0	0
	右大腿	0	0	0	0	0	0	0	0	0
	その他	0	0	0	0	0	0	0	0	0
	合　計	1	32	1	2	2	0	1	0	39

		割　合								
		60～64歳	65～69歳	70～74歳	75～79歳	80～84歳	85～89歳	90～94歳	95歳以上	合計
接種部位	左上腕	100.0	96.9	100.0	50.0	0.0	0.0	100.0	0.0	89.7
	右上腕	0.0	3.1	0.0	50.0	100.0	0.0	0.0	0.0	10.3
	左大腿	0.0	0.0	0.0	0.0	0.0	0.0	0.0	0.0	0.0
	右大腿	0.0	0.0	0.0	0.0	0.0	0.0	0.0	0.0	0.0
	その他	0.0	0.0	0.0	0.0	0.0	0.0	0.0	0.0	0.0
	合　計	100.0	100.0	100.0	100.0	100.0	0.0	100.0	0.0	100.0

新型コロナ初回接種

（対象者数　25　人）

		60～64歳	65～69歳	70～74歳	75～79歳	80～84歳	85～89歳	90～94歳	95歳以上	合計
	年齢別対象者数	0	8	9	1	2	2	3	0	25
接種部位	左上腕	0	8	8	1	2	2	2	0	23
	右上腕	0	0	1	0	0	0	1	0	2
	左大腿	0	0	0	0	0	0	0	0	0
	右大腿	0	0	0	0	0	0	0	0	0
	その他	0	0	0	0	0	0	0	0	0
	合　計	0	8	9	1	2	2	3	0	25

		割　合								
		60～64歳	65～69歳	70～74歳	75～79歳	80～84歳	85～89歳	90～94歳	95歳以上	合計
接種部位	左上腕	0.0	100.0	88.9	100.0	100.0	100.0	66.7	0.0	92.0
	右上腕	0.0	0.0	11.1	0.0	0.0	0.0	33.3	0.0	8.0
	左大腿	0.0	0.0	0.0	0.0	0.0	0.0	0.0	0.0	0.0
	右大腿	0.0	0.0	0.0	0.0	0.0	0.0	0.0	0.0	0.0
	その他	0.0	0.0	0.0	0.0	0.0	0.0	0.0	0.0	0.0
	合　計	0.0	100.0	100.0	100.0	100.0	100.0	100.0	0.0	100.0

新型コロナ追加接種

（対象者数　164　人）

		60～64歳	65～69歳	70～74歳	75～79歳	80～84歳	85～89歳	90～94歳	95歳以上	合計
	年齢別対象者数	9	59	51	23	14	5	2	1	164
接種部位	左上腕	8	53	45	21	14	3	1	1	146
	右上腕	1	6	6	2	0	2	1	0	18
	左大腿	0	0	0	0	0	0	0	0	0
	右大腿	0	0	0	0	0	0	0	0	0
	その他	0	0	0	0	0	0	0	0	0
	合　計	9	59	51	23	14	5	2	1	164

		割　合								
		60～64歳	65～69歳	70～74歳	75～79歳	80～84歳	85～89歳	90～94歳	95歳以上	合計
接種部位	左上腕	88.9	89.8	88.2	91.3	100.0	60.0	50.0	100.0	89.0
	右上腕	11.1	10.2	11.8	8.7	0.0	40.0	50.0	0.0	11.0
	左大腿	0.0	0.0	0.0	0.0	0.0	0.0	0.0	0.0	0.0
	右大腿	0.0	0.0	0.0	0.0	0.0	0.0	0.0	0.0	0.0
	その他	0.0	0.0	0.0	0.0	0.0	0.0	0.0	0.0	0.0
	合　計	100.0	100.0	100.0	100.0	100.0	100.0	100.0	100.0	100.0

令和６年度

集　計　表

第３群

期別全数・接種部位別

期別全数・接種部位別

第3群

DPT-IPV　全数

（対象者数　416 人）

接種部位	接種部位別 対象者数	割合(%)
左上腕	232	55.8
右上腕	151	36.3
左大腿	24	5.8
右大腿	9	2.2
その他	0	0.0
合　　計	416	100.0

期別全数・接種部位別

DPT-IPV-Hib　全数

（対象者数　1,170 人）

接種部位	接種部位別 対象者数	割合(%)
左上腕	429	36.7
右上腕	379	32.4
左大腿	157	13.4
右大腿	204	17.4
その他	1	0.1
合　　計	1,170	100.0

期別全数・接種部位別

DT　全数

（対象者数　592 人）

接種部位	接種部位別 対象者数	割合(%)
左上腕	434	73.3
右上腕	155	26.2
左大腿	3	0.5
右大腿	0	0.0
その他	0	0.0
合　　計	592	100.0

期別全数・接種部位別

MR　全数

（対象者数　770 人）

接種部位	接種部位別 対象者数	割合(%)
左上腕	516	67.0
右上腕	220	28.6
左大腿	31	4.0
右大腿	3	0.4
その他	0	0.0
合　　計	770	100.0

期別全数・接種部位別

日本脳炎　全数

（対象者数　1,225 人）

接種部位	接種部位別 対象者数	割合(%)
左上腕	756	61.7
右上腕	465	38.0
左大腿	4	0.3
右大腿	0	0.0
その他	0	0.0
合　　計	1,225	100.0

期別全数・接種部位別　　第3群

BCG　全数

（対象者数　759 人）

接種部位	接種部位別 対象者数	割合(%)
左上腕	750	98.8
右上腕	9	1.2
左大腿	0	0.0
右大腿	0	0.0
その他	0	0.0
合　　計	759	100.0

期別全数・接種部位別

ヒブ　全数

（対象者数　371 人）

接種部位	接種部位別 対象者数	割合(%)
左上腕	160	43.1
右上腕	158	42.6
左大腿	39	10.5
右大腿	13	3.5
その他	1	0.3
合　　計	371	100.0

期別全数・接種部位別

小児用肺炎球菌　全数

（対象者数　1,220 人）

接種部位	接種部位別 対象者数	割合(%)
左上腕	450	36.9
右上腕	391	32.0
左大腿	191	15.7
右大腿	188	15.4
その他	0	0.0
合　　計	1,220	100.0

期別全数・接種部位別

水痘　全数

（対象者数　882 人）

接種部位	接種部位別 対象者数	割合(%)
左上腕	411	46.6
右上腕	432	49.0
左大腿	18	2.0
右大腿	21	2.4
その他	0	0.0
合　　計	882	100.0

期別全数・接種部位別

B型肝炎　全数

（対象者数　941 人）

接種部位	接種部位別 対象者数	割合(%)
左上腕	442	47.0
右上腕	371	39.4
左大腿	71	7.5
右大腿	57	6.1
その他	0	0.0
合　　計	941	100.0

期別全数・接種部位別

第3群

HPV　全数

（対象者数　1,161 人）

接種部位	接種部位別 対象者数	割合(%)
左上腕	989	85.2
右上腕	167	14.4
左大腿	4	0.3
右大腿	0	0.0
その他	1	0.1
合　　計	1,161	100.0

期別全数・接種部位別

インフルエンザ　全数

（対象者数　406 人）

接種部位	接種部位別 対象者数	割合(%)
左上腕	354	87.2
右上腕	51	12.6
左大腿	0	0.0
右大腿	0	0.0
その他	1	0.2
合　　計	406	100.0

期別全数・接種部位別

高齢者用肺炎球菌　全数

（対象者数　39 人）

接種部位	接種部位別 対象者数	割合(%)
左上腕	35	89.7
右上腕	4	10.3
左大腿	0	0.0
右大腿	0	0.0
その他	0	0.0
合　　計	39	100.0

期別全数・接種部位別

新型コロナ　全数

（対象者数　230 人）

接種部位	接種部位別 対象者数	割合(%)
左上腕	202	87.8
右上腕	27	11.7
左大腿	1	0.4
右大腿	0	0.0
その他	0	0.0
合　　計	230	100.0

令和６年度

集　計　表

第４群

期別・年齢別・症状別

DPT-IPV1期初回1回目

（対象者数　0　人）　(異常発生者数　0　人）

	2～11ヶ月	1歳	2歳	3歳	4歳	5歳	6歳	7歳	合計
年齢別対象者数	0	0	0	0	0	0	0	0	0
発　　熱	0	0	0	0	0	0	0	0	0
37.5℃以上 38.5℃未満	0	0	0	0	0	0	0	0	0
38.5℃以上	0	0	0	0	0	0	0	0	0
局所反応	0	0	0	0	0	0	0	0	0
けいれん	0	0	0	0	0	0	0	0	0
37.5℃未満	0	0	0	0	0	0	0	0	0
37.5℃以上	0	0	0	0	0	0	0	0	0
嘔　　吐	0	0	0	0	0	0	0	0	0
下　　痢	0	0	0	0	0	0	0	0	0
せき鼻水	0	0	0	0	0	0	0	0	0
合　　計	0	0	0	0	0	0	0	0	0

	発生割合								
	2～11ヶ月	1歳	2歳	3歳	4歳	5歳	6歳	7歳	合計
発　　熱	0.0	0.0	0.0	0.0	0.0	0.0	0.0	0.0	0.0
37.5℃以上 38.5℃未満	0.0	0.0	0.0	0.0	0.0	0.0	0.0	0.0	0.0
38.5℃以上	0.0	0.0	0.0	0.0	0.0	0.0	0.0	0.0	0.0
局所反応	0.0	0.0	0.0	0.0	0.0	0.0	0.0	0.0	0.0
けいれん	0.0	0.0	0.0	0.0	0.0	0.0	0.0	0.0	0.0
37.5℃未満	0.0	0.0	0.0	0.0	0.0	0.0	0.0	0.0	0.0
37.5℃以上	0.0	0.0	0.0	0.0	0.0	0.0	0.0	0.0	0.0
嘔　　吐	0.0	0.0	0.0	0.0	0.0	0.0	0.0	0.0	0.0
下　　痢	0.0	0.0	0.0	0.0	0.0	0.0	0.0	0.0	0.0
せき鼻水	0.0	0.0	0.0	0.0	0.0	0.0	0.0	0.0	0.0
合　　計	0.0	0.0	0.0	0.0	0.0	0.0	0.0	0.0	0.0

DPT-IPV1期初回2回目

（対象者数　1　人）　(異常発生者数　0　人）

	2～11ヶ月	1歳	2歳	3歳	4歳	5歳	6歳	7歳	合計
年齢別対象者数	0	1	0	0	0	0	0	0	1
発　　熱	0	0	0	0	0	0	0	0	0
37.5℃以上 38.5℃未満	0	0	0	0	0	0	0	0	0
38.5℃以上	0	0	0	0	0	0	0	0	0
局所反応	0	0	0	0	0	0	0	0	0
けいれん	0	0	0	0	0	0	0	0	0
37.5℃未満	0	0	0	0	0	0	0	0	0
37.5℃以上	0	0	0	0	0	0	0	0	0
嘔　　吐	0	0	0	0	0	0	0	0	0
下　　痢	0	0	0	0	0	0	0	0	0
せき鼻水	0	0	0	0	0	0	0	0	0
合　　計	0	0	0	0	0	0	0	0	0

	発生割合								
	2～11ヶ月	1歳	2歳	3歳	4歳	5歳	6歳	7歳	合計
発　　熱	0.0	0.0	0.0	0.0	0.0	0.0	0.0	0.0	0.0
37.5℃以上 38.5℃未満	0.0	0.0	0.0	0.0	0.0	0.0	0.0	0.0	0.0
38.5℃以上	0.0	0.0	0.0	0.0	0.0	0.0	0.0	0.0	0.0
局所反応	0.0	0.0	0.0	0.0	0.0	0.0	0.0	0.0	0.0
けいれん	0.0	0.0	0.0	0.0	0.0	0.0	0.0	0.0	0.0
37.5℃未満	0.0	0.0	0.0	0.0	0.0	0.0	0.0	0.0	0.0
37.5℃以上	0.0	0.0	0.0	0.0	0.0	0.0	0.0	0.0	0.0
嘔　　吐	0.0	0.0	0.0	0.0	0.0	0.0	0.0	0.0	0.0
下　　痢	0.0	0.0	0.0	0.0	0.0	0.0	0.0	0.0	0.0
せき鼻水	0.0	0.0	0.0	0.0	0.0	0.0	0.0	0.0	0.0
合　　計	0.0	0.0	0.0	0.0	0.0	0.0	0.0	0.0	0.0

DPT-IPV1期初回3回目

（対象者数　4　人）　(異常発生者数　1　人）

	2～11ヶ月	1歳	2歳	3歳	4歳	5歳	6歳	7歳	合計
年齢別対象者数	1	3	0	0	0	0	0	0	4
発　　熱	0	0	0	0	0	0	0	0	0
37.5℃以上 38.5℃未満	0	0	0	0	0	0	0	0	0
38.5℃以上	0	0	0	0	0	0	0	0	0
局所反応	0	1	0	0	0	0	0	0	1
けいれん	0	0	0	0	0	0	0	0	0
37.5℃未満	0	0	0	0	0	0	0	0	0
37.5℃以上	0	0	0	0	0	0	0	0	0
嘔　　吐	0	0	0	0	0	0	0	0	0
下　　痢	0	0	0	0	0	0	0	0	0
せき鼻水	0	0	0	0	0	0	0	0	0
合　　計	0	1	0	0	0	0	0	0	1

	発生割合								
	2～11ヶ月	1歳	2歳	3歳	4歳	5歳	6歳	7歳	合計
発　　熱	0.0	0.0	0.0	0.0	0.0	0.0	0.0	0.0	0.0
37.5℃以上 38.5℃未満	0.0	0.0	0.0	0.0	0.0	0.0	0.0	0.0	0.0
38.5℃以上	0.0	0.0	0.0	0.0	0.0	0.0	0.0	0.0	0.0
局所反応	0.0	33.3	0.0	0.0	0.0	0.0	0.0	0.0	25.0
けいれん	0.0	0.0	0.0	0.0	0.0	0.0	0.0	0.0	0.0
37.5℃未満	0.0	0.0	0.0	0.0	0.0	0.0	0.0	0.0	0.0
37.5℃以上	0.0	0.0	0.0	0.0	0.0	0.0	0.0	0.0	0.0
嘔　　吐	0.0	0.0	0.0	0.0	0.0	0.0	0.0	0.0	0.0
下　　痢	0.0	0.0	0.0	0.0	0.0	0.0	0.0	0.0	0.0
せき鼻水	0.0	0.0	0.0	0.0	0.0	0.0	0.0	0.0	0.0
合　　計	0.0	33.3	0.0	0.0	0.0	0.0	0.0	0.0	25.0

DPT-IPV1期追加

（対象者数　370　人）　(異常発生者数　79　人）

	2～11ヶ月	1歳	2歳	3歳	4歳	5歳	6歳	7歳	合計
年齢別対象者数	14	321	28	3	2	0	2	0	370
発　　熱	2	33	2	0	0	0	0	0	37
37.5℃以上 38.5℃未満	2	12	0	0	0	0	0	0	14
38.5℃以上	0	21	2	0	0	0	0	0	23
局所反応	0	17	2	1	0	0	0	0	20
けいれん	0	0	0	0	0	0	0	0	0
37.5℃未満	0	0	0	0	0	0	0	0	0
37.5℃以上	0	0	0	0	0	0	0	0	0
嘔　　吐	0	7	1	0	1	0	0	0	9
下　　痢	0	7	2	0	0	0	0	0	9
せき鼻水	1	43	2	0	1	0	0	0	47
合　　計	3	107	9	1	2	0	0	0	122

	発生割合								
	2～11ヶ月	1歳	2歳	3歳	4歳	5歳	6歳	7歳	合計
発　　熱	14.3	10.3	7.1	0.0	0.0	0.0	0.0	0.0	10.0
37.5℃以上 38.5℃未満	14.3	3.7	0.0	0.0	0.0	0.0	0.0	0.0	3.8
38.5℃以上	0.0	6.5	7.1	0.0	0.0	0.0	0.0	0.0	6.2
局所反応	0.0	5.3	7.1	33.3	0.0	0.0	0.0	0.0	5.4
けいれん	0.0	0.0	0.0	0.0	0.0	0.0	0.0	0.0	0.0
37.5℃未満	0.0	0.0	0.0	0.0	0.0	0.0	0.0	0.0	0.0
37.5℃以上	0.0	0.0	0.0	0.0	0.0	0.0	0.0	0.0	0.0
嘔　　吐	0.0	2.2	3.6	0.0	50.0	0.0	0.0	0.0	2.4
下　　痢	0.0	2.2	7.1	0.0	0.0	0.0	0.0	0.0	2.4
せき鼻水	7.1	13.4	7.1	0.0	50.0	0.0	0.0	0.0	12.7
合　　計	21.4	33.3	32.1	33.3	100.0	0.0	0.0	0.0	33.0

DPT-IPV-Hib1期初回1回目

（対象者数　407　人）　(異常発生者数　68　人）

	2～11ヶ月	1歳	2歳	3歳	4歳	5歳	6歳	7歳	合計
年齢別対象者数	401	4	2	0	0	0	0	0	407
発　　熱	40	0	0	0	0	0	0	0	40
37.5℃以上 38.5℃未満	26	0	0	0	0	0	0	0	26
38.5℃以上	14	0	0	0	0	0	0	0	14
局所反応	13	0	0	0	0	0	0	0	13
けいれん	0	0	0	0	0	0	0	0	0
37.5℃未満	0	0	0	0	0	0	0	0	0
37.5℃以上	0	0	0	0	0	0	0	0	0
嘔　　吐	3	0	0	0	0	0	0	0	3
下　　痢	5	0	0	0	0	0	0	0	5
せき鼻水	21	1	1	0	0	0	0	0	23
合　　計	82	1	1	0	0	0	0	0	84

	発生割合								
	2～11ヶ月	1歳	2歳	3歳	4歳	5歳	6歳	7歳	合計
発　　熱	10.0	0.0	0.0	0.0	0.0	0.0	0.0	0.0	9.8
37.5℃以上 38.5℃未満	6.5	0.0	0.0	0.0	0.0	0.0	0.0	0.0	6.4
38.5℃以上	3.5	0.0	0.0	0.0	0.0	0.0	0.0	0.0	3.4
局所反応	3.2	0.0	0.0	0.0	0.0	0.0	0.0	0.0	3.2
けいれん	0.0	0.0	0.0	0.0	0.0	0.0	0.0	0.0	0.0
37.5℃未満	0.0	0.0	0.0	0.0	0.0	0.0	0.0	0.0	0.0
37.5℃以上	0.0	0.0	0.0	0.0	0.0	0.0	0.0	0.0	0.0
嘔　　吐	0.7	0.0	0.0	0.0	0.0	0.0	0.0	0.0	0.7
下　　痢	1.2	0.0	0.0	0.0	0.0	0.0	0.0	0.0	1.2
せき鼻水	5.2	25.0	50.0	0.0	0.0	0.0	0.0	0.0	5.7
合　　計	20.4	25.0	50.0	0.0	0.0	0.0	0.0	0.0	20.6

DPT-IPV-Hib1期初回2回目

（対象者数　291　人）　(異常発生者数　63　人）

	2～11ヶ月	1歳	2歳	3歳	4歳	5歳	6歳	7歳	合計
年齢別対象者数	287	3	0	0	1	0	0	0	291
発　　熱	33	0	0	0	0	0	0	0	33
37.5℃以上 38.5℃未満	27	0	0	0	0	0	0	0	27
38.5℃以上	6	0	0	0	0	0	0	0	6
局所反応	26	0	0	0	0	0	0	0	26
けいれん	0	0	0	0	0	0	0	0	0
37.5℃未満	0	0	0	0	0	0	0	0	0
37.5℃以上	0	0	0	0	0	0	0	0	0
嘔　　吐	0	0	0	0	0	0	0	0	0
下　　痢	6	0	0	0	0	0	0	0	6
せき鼻水	16	0	0	0	0	0	0	0	16
合　　計	81	0	0	0	0	0	0	0	81

	発生割合								
	2～11ヶ月	1歳	2歳	3歳	4歳	5歳	6歳	7歳	合計
発　　熱	11.5	0.0	0.0	0.0	0.0	0.0	0.0	0.0	11.3
37.5℃以上 38.5℃未満	9.4	0.0	0.0	0.0	0.0	0.0	0.0	0.0	9.3
38.5℃以上	2.1	0.0	0.0	0.0	0.0	0.0	0.0	0.0	2.1
局所反応	9.1	0.0	0.0	0.0	0.0	0.0	0.0	0.0	8.9
けいれん	0.0	0.0	0.0	0.0	0.0	0.0	0.0	0.0	0.0
37.5℃未満	0.0	0.0	0.0	0.0	0.0	0.0	0.0	0.0	0.0
37.5℃以上	0.0	0.0	0.0	0.0	0.0	0.0	0.0	0.0	0.0
嘔　　吐	0.0	0.0	0.0	0.0	0.0	0.0	0.0	0.0	0.0
下　　痢	2.1	0.0	0.0	0.0	0.0	0.0	0.0	0.0	2.1
せき鼻水	5.6	0.0	0.0	0.0	0.0	0.0	0.0	0.0	5.5
合　　計	28.2	0.0	0.0	0.0	0.0	0.0	0.0	0.0	27.8

DPT-IPV-Hib1期初回3回目

（対象者数　251　人）　(異常発生者数　41　人）

	2～11ヶ月	1歳	2歳	3歳	4歳	5歳	6歳	7歳	合計
年齢別対象者数	246	4	0	1	0	0	0	0	251
発　　熱	19	0	0	0	0	0	0	0	19
37.5℃以上 38.5℃未満	14	0	0	0	0	0	0	0	14
38.5℃以上	5	0	0	0	0	0	0	0	5
局所反応	9	0	0	0	0	0	0	0	9
けいれん	0	0	0	0	0	0	0	0	0
37.5℃未満	0	0	0	0	0	0	0	0	0
37.5℃以上	0	0	0	0	0	0	0	0	0
嘔　　吐	1	0	0	0	0	0	0	0	1
下　　痢	7	0	0	0	0	0	0	0	7
せき鼻水	14	0	0	0	0	0	0	0	14
合　　計	50	0	0	0	0	0	0	0	50

	発生割合								
	2～11ヶ月	1歳	2歳	3歳	4歳	5歳	6歳	7歳	合計
発　　熱	7.7	0.0	0.0	0.0	0.0	0.0	0.0	0.0	7.6
37.5℃以上 38.5℃未満	5.7	0.0	0.0	0.0	0.0	0.0	0.0	0.0	5.6
38.5℃以上	2.0	0.0	0.0	0.0	0.0	0.0	0.0	0.0	2.0
局所反応	3.7	0.0	0.0	0.0	0.0	0.0	0.0	0.0	3.6
けいれん	0.0	0.0	0.0	0.0	0.0	0.0	0.0	0.0	0.0
37.5℃未満	0.0	0.0	0.0	0.0	0.0	0.0	0.0	0.0	0.0
37.5℃以上	0.0	0.0	0.0	0.0	0.0	0.0	0.0	0.0	0.0
嘔　　吐	0.4	0.0	0.0	0.0	0.0	0.0	0.0	0.0	0.4
下　　痢	2.8	0.0	0.0	0.0	0.0	0.0	0.0	0.0	2.8
せき鼻水	5.7	0.0	0.0	0.0	0.0	0.0	0.0	0.0	5.6
合　　計	20.3	0.0	0.0	0.0	0.0	0.0	0.0	0.0	19.9

DPT-IPV-Hib1期追加

（対象者数　38　人）　(異常発生者数　13　人）

	2～11ヶ月	1歳	2歳	3歳	4歳	5歳	6歳	7歳	合計
年齢別対象者数	2	36	0	0	0	0	0	0	38
発　　熱	0	7	0	0	0	0	0	0	7
37.5℃以上 38.5℃未満	0	3	0	0	0	0	0	0	3
38.5℃以上	0	4	0	0	0	0	0	0	4
局所反応	0	2	0	0	0	0	0	0	2
けいれん	0	0	0	0	0	0	0	0	0
37.5℃未満	0	0	0	0	0	0	0	0	0
37.5℃以上	0	0	0	0	0	0	0	0	0
嘔　　吐	0	1	0	0	0	0	0	0	1
下　　痢	1	3	0	0	0	0	0	0	4
せき鼻水	0	3	0	0	0	0	0	0	3
合　　計	1	16	0	0	0	0	0	0	17

	発生割合								
	2～11ヶ月	1歳	2歳	3歳	4歳	5歳	6歳	7歳	合計
発　　熱	0.0	19.4	0.0	0.0	0.0	0.0	0.0	0.0	18.4
37.5℃以上 38.5℃未満	0.0	8.3	0.0	0.0	0.0	0.0	0.0	0.0	7.9
38.5℃以上	0.0	11.1	0.0	0.0	0.0	0.0	0.0	0.0	10.5
局所反応	0.0	5.6	0.0	0.0	0.0	0.0	0.0	0.0	5.3
けいれん	0.0	0.0	0.0	0.0	0.0	0.0	0.0	0.0	0.0
37.5℃未満	0.0	0.0	0.0	0.0	0.0	0.0	0.0	0.0	0.0
37.5℃以上	0.0	0.0	0.0	0.0	0.0	0.0	0.0	0.0	0.0
嘔　　吐	0.0	2.8	0.0	0.0	0.0	0.0	0.0	0.0	2.6
下　　痢	50.0	8.3	0.0	0.0	0.0	0.0	0.0	0.0	10.5
せき鼻水	0.0	8.3	0.0	0.0	0.0	0.0	0.0	0.0	7.9
合　　計	50.0	44.4	0.0	0.0	0.0	0.0	0.0	0.0	44.7

DT2期

（対象者数　503　人）　(異常発生者数　70　人）

	11歳	12歳	合計
年齢別対象者数	290	213	503
発　熱	9	4	13
37.5℃以上 38.5℃未満	3	3	6
38.5℃以上	6	1	7
局所反応	19	19	38
けいれん	0	0	0
37.5℃未満	0	0	0
37.5℃以上	0	0	0
嘔　吐	1	0	1
下　痢	2	0	2
せき鼻水	20	16	36
合　計	51	39	90

	発生割合		
	11歳	12歳	合計
発　熱	3.1	1.9	2.6
37.5℃以上 38.5℃未満	1.0	1.4	1.2
38.5℃以上	2.1	0.5	1.4
局所反応	6.6	8.9	7.6
けいれん	0.0	0.0	0.0
37.5℃未満	0.0	0.0	0.0
37.5℃以上	0.0	0.0	0.0
嘔　吐	0.3	0.0	0.2
下　痢	0.7	0.0	0.4
せき鼻水	6.9	7.5	7.2
合　計	17.6	18.3	17.9

MR1期

（対象者数　347　人）　(異常発生者数　82　人）

	12～24ヶ月	合計
年齢別対象者数	347	347
発　　熱	65	65
37.5℃以上 38.5℃未満	17	17
38.5℃以上	48	48
局所反応	8	8
けいれん	1	1
37.5℃未満	0	0
37.5℃以上	1	1
蕁 麻 疹	3	3
発　　疹	30	30
リンパ節腫脹	2	2
関 節 痛	2	2
合　　計	111	111

	発生割合	
	12～24ヶ月	合計
発　　熱	18.7	18.7
37.5℃以上 38.5℃未満	4.9	4.9
38.5℃以上	13.8	13.8
局所反応	2.3	2.3
けいれん	0.3	0.3
37.5℃未満	0.0	0.0
37.5℃以上	0.3	0.3
蕁 麻 疹	0.9	0.9
発　　疹	8.6	8.6
リンパ節腫脹	0.6	0.6
関 節 痛	0.6	0.6
合　　計	32.0	32.0

MR2期

（対象者数　301　人）　(異常発生者数　23　人）

	5～6歳	合計
年齢別対象者数	301	301
発　　熱	15	15
37.5℃以上 38.5℃未満	7	7
38.5℃以上	8	8
局所反応	4	4
けいれん	0	0
37.5℃未満	0	0
37.5℃以上	0	0
蕁 麻 疹	2	2
発　　疹	4	4
リンパ節腫脹	1	1
関 節 痛	2	2
合　　計	28	28

	発生割合	
	5～6歳	合計
発　　熱	5.0	5.0
37.5℃以上 38.5℃未満	2.3	2.3
38.5℃以上	2.7	2.7
局所反応	1.3	1.3
けいれん	0.0	0.0
37.5℃未満	0.0	0.0
37.5℃以上	0.0	0.0
蕁 麻 疹	0.7	0.7
発　　疹	1.3	1.3
リンパ節腫脹	0.3	0.3
関 節 痛	0.7	0.7
合　　計	9.3	9.3

日本脳炎1期初回1回目

（対象者数　291　人）　(異常発生者数　33　人）

	6～11ヶ月	1歳	2歳	3歳	4歳	5歳	6歳	7歳	合計
年齢別対象者数	62	12	7	184	16	5	5	0	291
発　　熱	5	5	0	19	1	0	0	0	30
37.5℃以上 38.5℃未満	2	3	0	7	1	0	0	0	13
38.5℃以上	3	2	0	12	0	0	0	0	17
局所反応	1	0	0	1	0	0	0	0	2
けいれん	0	0	0	0	0	0	0	0	0
37.5℃未満	0	0	0	0	0	0	0	0	0
37.5℃以上	0	0	0	0	0	0	0	0	0
蕁 麻 疹	0	0	0	2	0	0	0	0	2
発　　疹	2	0	0	0	1	0	0	0	3
合　　計	8	5	0	22	2	0	0	0	37

	発生割合								
	6～11ヶ月	1歳	2歳	3歳	4歳	5歳	6歳	7歳	合計
発　　熱	8.1	41.7	0.0	10.3	6.3	0.0	0.0	0.0	10.3
37.5℃以上 38.5℃未満	3.2	25.0	0.0	3.8	6.3	0.0	0.0	0.0	4.5
38.5℃以上	4.8	16.7	0.0	6.5	0.0	0.0	0.0	0.0	5.8
局所反応	1.6	0.0	0.0	0.5	0.0	0.0	0.0	0.0	0.7
けいれん	0.0	0.0	0.0	0.0	0.0	0.0	0.0	0.0	0.0
37.5℃未満	0.0	0.0	0.0	0.0	0.0	0.0	0.0	0.0	0.0
37.5℃以上	0.0	0.0	0.0	0.0	0.0	0.0	0.0	0.0	0.0
蕁 麻 疹	0.0	0.0	0.0	1.1	0.0	0.0	0.0	0.0	0.7
発　　疹	3.2	0.0	0.0	0.0	6.3	0.0	0.0	0.0	1.0
合　　計	12.9	41.7	0.0	12.0	12.5	0.0	0.0	0.0	12.7

日本脳炎1期初回2回目

（対象者数　209　人）　(異常発生者数　18　人）

	6～11ヶ月	1歳	2歳	3歳	4歳	5歳	6歳	7歳	合計
年齢別対象者数	35	14	3	136	7	10	4	0	209
発　　熱	1	2	0	9	0	0	0	0	12
37.5℃以上 38.5℃未満	0	1	0	5	0	0	0	0	6
38.5℃以上	1	1	0	4	0	0	0	0	6
局所反応	0	0	0	2	0	1	0	0	3
けいれん	0	0	0	0	0	0	0	0	0
37.5℃未満	0	0	0	0	0	0	0	0	0
37.5℃以上	0	0	0	0	0	0	0	0	0
蕁 麻 疹	0	0	0	0	0	1	0	0	1
発　　疹	1	1	0	2	0	0	0	0	4
合　　計	2	3	0	13	0	2	0	0	20

	発生割合								
	6～11ヶ月	1歳	2歳	3歳	4歳	5歳	6歳	7歳	合計
発　　熱	2.9	14.3	0.0	6.6	0.0	0.0	0.0	0.0	5.7
37.5℃以上 38.5℃未満	0.0	7.1	0.0	3.7	0.0	0.0	0.0	0.0	2.9
38.5℃以上	2.9	7.1	0.0	2.9	0.0	0.0	0.0	0.0	2.9
局所反応	0.0	0.0	0.0	1.5	0.0	10.0	0.0	0.0	1.4
けいれん	0.0	0.0	0.0	0.0	0.0	0.0	0.0	0.0	0.0
37.5℃未満	0.0	0.0	0.0	0.0	0.0	0.0	0.0	0.0	0.0
37.5℃以上	0.0	0.0	0.0	0.0	0.0	0.0	0.0	0.0	0.0
蕁 麻 疹	0.0	0.0	0.0	0.0	0.0	10.0	0.0	0.0	0.5
発　　疹	2.9	7.1	0.0	1.5	0.0	0.0	0.0	0.0	1.9
合　　計	5.7	21.4	0.0	9.6	0.0	20.0	0.0	0.0	9.6

日本脳炎1期追加

（対象者数　274　人）　(異常発生者数　19　人）

	6～11ヶ月	1歳	2歳	3歳	4歳	5歳	6歳	7歳	合計
年齢別対象者数	3	38	15	17	112	42	37	10	274
発　　熱	0	2	0	1	6	4	0	1	14
37.5℃以上 38.5℃未満	0	0	0	1	3	1	0	1	6
38.5℃以上	0	2	0	0	3	3	0	0	8
局所反応	0	0	0	0	2	0	0	0	2
けいれん	0	0	0	0	0	0	0	0	0
37.5℃未満	0	0	0	0	0	0	0	0	0
37.5℃以上	0	0	0	0	0	0	0	0	0
蕁 麻 疹	0	0	0	0	1	1	0	0	2
発　　疹	0	1	0	0	1	1	1	0	4
合　　計	0	3	0	1	10	6	1	1	22

	発生割合								
	6～11ヶ月	1歳	2歳	3歳	4歳	5歳	6歳	7歳	合計
発　　熱	0.0	5.3	0.0	5.9	5.4	9.5	0.0	10.0	5.1
37.5℃以上 38.5℃未満	0.0	0.0	0.0	5.9	2.7	2.4	0.0	10.0	2.2
38.5℃以上	0.0	5.3	0.0	0.0	2.7	7.1	0.0	0.0	2.9
局所反応	0.0	0.0	0.0	0.0	1.8	0.0	0.0	0.0	0.7
けいれん	0.0	0.0	0.0	0.0	0.0	0.0	0.0	0.0	0.0
37.5℃未満	0.0	0.0	0.0	0.0	0.0	0.0	0.0	0.0	0.0
37.5℃以上	0.0	0.0	0.0	0.0	0.0	0.0	0.0	0.0	0.0
蕁 麻 疹	0.0	0.0	0.0	0.0	0.9	2.4	0.0	0.0	0.7
発　　疹	0.0	2.6	0.0	0.0	0.9	2.4	2.7	0.0	1.5
合　　計	0.0	7.9	0.0	5.9	8.9	14.3	2.7	10.0	8.0

日本脳炎2期

（対象者数　257 人）　(異常発生者数　25　人）

	9～12歳	合計
年齢別対象者数	257	257
発　　熱	13	13
37.5℃以上 38.5℃未満	5	5
38.5℃以上	8	8
局所反応	11	11
けいれん	1	1
37.5℃未満	1	1
37.5℃以上	0	0
蕁 麻 疹	0	0
発　　疹	1	1
合　　計	26	26

	発生割合	
	9～12歳	合計
発　　熱	5.1	5.1
37.5℃以上 38.5℃未満	1.9	1.9
38.5℃以上	3.1	3.1
局所反応	4.3	4.3
けいれん	0.4	0.4
37.5℃未満	0.4	0.4
37.5℃以上	0	0
蕁 麻 疹	0	0
発　　疹	0.4	0.4
合　　計	10.1	10.1

BCG

（対象者数　713　人）　(異常発生者数　0　人）

	3ヶ月未満	3～6ヶ月未満	6ヶ月～1歳未満	合計
年齢別対象者数	59	488	166	713
リンパ節腫脹	0	0	0	0
局所の湿潤	0	0	0	0
けいれん	0	0	0	0
37.5℃未満	0	0	0	0
37.5℃以上	0	0	0	0
合　　計	0	0	0	0

	発生割合			
	3ヶ月未満	3～6ヶ月未満	6ヶ月～1歳未満	合計
リンパ節腫脹	0.0	0.0	0.0	0.0
局所の湿潤	0.0	0.0	0.0	0.0
けいれん	0.0	0.0	0.0	0.0
37.5℃未満	0.0	0.0	0.0	0.0
37.5℃以上	0.0	0.0	0.0	0.0
合　　計	0.0	0.0	0.0	0.0

ヒブ初回1回目

（対象者数　13　人）　(異常発生者数　3　人）

	2～5ヶ月	6～11ヶ月	1歳	2歳	3歳	4歳	5歳	6歳	7歳	合計
年齢別対象者数	8	0	5	0	0	0	0	0	0	13
発　　熱	1	0	1	0	0	0	0	0	0	2
37.5℃以上 38.5℃未満	1	0	1	0	0	0	0	0	0	2
38.5℃以上	0	0	0	0	0	0	0	0	0	0
局所反応	0	0	0	0	0	0	0	0	0	0
けいれん	0	0	0	0	0	0	0	0	0	0
37.5℃未満	0	0	0	0	0	0	0	0	0	0
37.5℃以上	0	0	0	0	0	0	0	0	0	0
嘔　　吐	0	0	0	0	0	0	0	0	0	0
下　　痢	0	0	0	0	0	0	0	0	0	0
せき鼻水	0	0	2	0	0	0	0	0	0	2
合　　計	1	0	3	0	0	0	0	0	0	4

	発生割合									
	2～5ヶ月	6～11ヶ月	1歳	2歳	3歳	4歳	5歳	6歳	7歳	合計
発　　熱	12.5	0.0	20.0	0.0	0.0	0.0	0.0	0.0	0.0	15.4
37.5℃以上 38.5℃未満	12.5	0.0	20.0	0.0	0.0	0.0	0.0	0.0	0.0	15.4
38.5℃以上	0.0	0.0	0.0	0.0	0.0	0.0	0.0	0.0	0.0	0.0
局所反応	0.0	0.0	0.0	0.0	0.0	0.0	0.0	0.0	0.0	0.0
けいれん	0.0	0.0	0.0	0.0	0.0	0.0	0.0	0.0	0.0	0.0
37.5℃未満	0.0	0.0	0.0	0.0	0.0	0.0	0.0	0.0	0.0	0.0
37.5℃以上	0.0	0.0	0.0	0.0	0.0	0.0	0.0	0.0	0.0	0.0
嘔　　吐	0.0	0.0	0.0	0.0	0.0	0.0	0.0	0.0	0.0	0.0
下　　痢	0.0	0.0	0.0	0.0	0.0	0.0	0.0	0.0	0.0	0.0
せき鼻水	0.0	0.0	40.0	0.0	0.0	0.0	0.0	0.0	0.0	15.4
合　　計	12.5	0.0	60.0	0.0	0.0	0.0	0.0	0.0	0.0	30.8

ヒブ初回2回目

（対象者数　10　人）　(異常発生者数　0　人）

	2～5ヶ月	6～11ヶ月	1歳	2歳	3歳	4歳	5歳	6歳	7歳	合計
年齢別対象者数	7	0	2	1	0	0	0	0	0	10
発　　熱	0	0	0	0	0	0	0	0	0	0
37.5℃以上 38.5℃未満	0	0	0	0	0	0	0	0	0	0
38.5℃以上	0	0	0	0	0	0	0	0	0	0
局所反応	0	0	0	0	0	0	0	0	0	0
けいれん	0	0	0	0	0	0	0	0	0	0
37.5℃未満	0	0	0	0	0	0	0	0	0	0
37.5℃以上	0	0	0	0	0	0	0	0	0	0
嘔　　吐	0	0	0	0	0	0	0	0	0	0
下　　痢	0	0	0	0	0	0	0	0	0	0
せき鼻水	0	0	0	0	0	0	0	0	0	0
合　　計	0	0	0	0	0	0	0	0	0	0

	発生割合									
	2～5ヶ月	6～11ヶ月	1歳	2歳	3歳	4歳	5歳	6歳	7歳	合計
発　　熱	0	0.0	0.0	0.0	0.0	0.0	0.0	0.0	0.0	0.0
37.5℃以上 38.5℃未満	0.0	0.0	0.0	0.0	0.0	0.0	0.0	0.0	0.0	0.0
38.5℃以上	0.0	0.0	0.0	0.0	0.0	0.0	0.0	0.0	0.0	0.0
局所反応	0.0	0.0	0.0	0.0	0.0	0.0	0.0	0.0	0.0	0.0
けいれん	0.0	0.0	0.0	0.0	0.0	0.0	0.0	0.0	0.0	0.0
37.5℃未満	0.0	0.0	0.0	0.0	0.0	0.0	0.0	0.0	0.0	0.0
37.5℃以上	0.0	0.0	0.0	0.0	0.0	0.0	0.0	0.0	0.0	0.0
嘔　　吐	0.0	0.0	0.0	0.0	0.0	0.0	0.0	0.0	0.0	0.0
下　　痢	0.0	0.0	0.0	0.0	0.0	0.0	0.0	0.0	0.0	0.0
せき鼻水	0.0	0.0	0.0	0.0	0.0	0.0	0.0	0.0	0.0	0.0
合　　計	0.0	0.0	0.0	0.0	0.0	0.0	0.0	0.0	0.0	0.0

ヒブ初回3回目

（対象者数　11　人）　(異常発生者数　1　人）

	2～5ヶ月	6～11ヶ月	1歳	2歳	3歳	4歳	5歳	6歳	7歳	合計
年齢別対象者数	10	0	1	0	0	0	0	0	0	11
発　　熱	0	0	0	0	0	0	0	0	0	0
37.5℃以上 38.5℃未満	0	0	0	0	0	0	0	0	0	0
38.5℃以上	0	0	0	0	0	0	0	0	0	0
局所反応	0	0	0	0	0	0	0	0	0	0
けいれん	0	0	0	0	0	0	0	0	0	0
37.5℃未満	0	0	0	0	0	0	0	0	0	0
37.5℃以上	0	0	0	0	0	0	0	0	0	0
嘔　　吐	0	0	0	0	0	0	0	0	0	0
下　　痢	0	0	0	0	0	0	0	0	0	0
せき鼻水	1	0	0	0	0	0	0	0	0	1
合　　計	1	0	0	0	0	0	0	0	0	1

	発生割合									
	2～5ヶ月	6～11ヶ月	1歳	2歳	3歳	4歳	5歳	6歳	7歳	合計
発　　熱	0.0	0.0	0.0	0.0	0.0	0.0	0.0	0.0	0.0	0.0
37.5℃以上 38.5℃未満	0.0	0.0	0.0	0.0	0.0	0.0	0.0	0.0	0.0	0.0
38.5℃以上	0.0	0.0	0.0	0.0	0.0	0.0	0.0	0.0	0.0	0.0
局所反応	0.0	0.0	0.0	0.0	0.0	0.0	0.0	0.0	0.0	0.0
けいれん	0.0	0.0	0.0	0.0	0.0	0.0	0.0	0.0	0.0	0.0
37.5℃未満	0.0	0.0	0.0	0.0	0.0	0.0	0.0	0.0	0.0	0.0
37.5℃以上	0.0	0.0	0.0	0.0	0.0	0.0	0.0	0.0	0.0	0.0
嘔　　吐	0.0	0.0	0.0	0.0	0.0	0.0	0.0	0.0	0.0	0.0
下　　痢	0.0	0.0	0.0	0.0	0.0	0.0	0.0	0.0	0.0	0.0
せき鼻水	10.0	0.0	0.0	0.0	0.0	0.0	0.0	0.0	0.0	9.1
合　　計	10.0	0.0	0.0	0.0	0.0	0.0	0.0	0.0	0.0	9.1

ヒブ追加

（対象者数　291　人）　(異常発生者数　70　人）

	2～5ヶ月	6～11ヶ月	1歳	2歳	3歳	4歳	5歳	6歳	7歳	合計
年齢別対象者数	3	1	278	8	0	1	0	0	0	291
発　　熱	1	0	42	2	0	0	0	0	0	45
37.5℃以上 38.5℃未満	1	0	16	0	0	0	0	0	0	17
38.5℃以上	0	0	26	2	0	0	0	0	0	28
局所反応	1	0	10	1	0	0	0	0	0	12
けいれん	0	0	0	0	0	0	0	0	0	0
37.5℃未満	0	0	0	0	0	0	0	0	0	0
37.5℃以上	0	0	0	0	0	0	0	0	0	0
嘔　　吐	0	0	4	0	0	0	0	0	0	4
下　　痢	0	0	17	0	0	0	0	0	0	17
せき鼻水	0	0	40	1	0	1	0	0	0	42
合　　計	2	0	113	4	0	1	0	0	0	120

	発生割合									
	2～5ヶ月	6～11ヶ月	1歳	2歳	3歳	4歳	5歳	6歳	7歳	合計
発　　熱	33.3	0.0	15.1	25.0	0.0	0.0	0.0	0.0	0.0	15.5
37.5℃以上 38.5℃未満	33.3	0.0	5.8	0.0	0.0	0.0	0.0	0.0	0.0	5.8
38.5℃以上	0.0	0.0	9.4	25.0	0.0	0.0	0.0	0.0	0.0	9.6
局所反応	33.3	0.0	3.6	12.5	0.0	0.0	0.0	0.0	0.0	4.1
けいれん	0.0	0.0	0.0	0.0	0.0	0.0	0.0	0.0	0.0	0.0
37.5℃未満	0.0	0.0	0.0	0.0	0.0	0.0	0.0	0.0	0.0	0.0
37.5℃以上	0.0	0.0	0.0	0.0	0.0	0.0	0.0	0.0	0.0	0.0
嘔　　吐	0.0	0.0	1.4	0.0	0.0	0.0	0.0	0.0	0.0	1.4
下　　痢	0.0	0.0	6.1	0.0	0.0	0.0	0.0	0.0	0.0	5.8
せき鼻水	0.0	0.0	14.4	12.5	0.0	100.0	0.0	0.0	0.0	14.4
合　　計	66.7	0.0	40.6	50.0	0.0	100.0	0.0	0.0	0.0	41.2

小児用肺炎球菌初回1回目

（対象者数　317　人）　(異常発生者数　73　人）

	2～5ヶ月	6～11ヶ月	1歳	2歳	3歳	4歳	合計
年齢別対象者数	311	0	4	2	0	0	317
発　　熱	41	0	1	0	0	0	42
37.5℃以上 38.5℃未満	29	0	1	0	0	0	30
38.5℃以上	12	0	0	0	0	0	12
局所反応	23	0	2	0	0	0	25
けいれん	0	0	0	0	0	0	0
37.5℃未満	0	0	0	0	0	0	0
37.5℃以上	0	0	0	0	0	0	0
嘔　　吐	3	0	0	0	0	0	3
下　　痢	11	0	0	1	0	0	12
せき鼻水	10	0	0	1	0	0	11
合　　計	88	0	3	2	0	0	93

	発生割合						
	2～5ヶ月	6～11ヶ月	1歳	2歳	3歳	4歳	合計
発　　熱	13.2	0.0	25.0	0.0	0.0	0.0	13.2
37.5℃以上 38.5℃未満	9.3	0.0	25.0	0.0	0.0	0.0	9.5
38.5℃以上	3.9	0.0	0.0	0.0	0.0	0.0	3.8
局所反応	7.4	0.0	50.0	0.0	0.0	0.0	7.9
けいれん	0.0	0.0	0.0	0.0	0.0	0.0	0.0
37.5℃未満	0.0	0.0	0.0	0.0	0.0	0.0	0.0
37.5℃以上	0.0	0.0	0.0	0.0	0.0	0.0	0.0
嘔　　吐	1.0	0.0	0.0	0.0	0.0	0.0	0.9
下　　痢	3.5	0.0	0.0	50.0	0.0	0.0	3.8
せき鼻水	3.2	0.0	0.0	50.0	0.0	0.0	3.5
合　　計	28.3	0.0	75.0	100.0	0.0	0.0	29.3

小児用肺炎球菌初回2回目

（対象者数　226　人）　(異常発生者数　57　人）

	2～5ヶ月	6～11ヶ月	1歳	2歳	3歳	4歳	合計
年齢別対象者数	224	0	1	1	0	0	226
発　　熱	34	0	0	0	0	0	34
37.5℃以上 38.5℃未満	24	0	0	0	0	0	24
38.5℃以上	10	0	0	0	0	0	10
局所反応	18	0	1	0	0	0	19
けいれん	0	0	0	0	0	0	0
37.5℃未満	0	0	0	0	0	0	0
37.5℃以上	0	0	0	0	0	0	0
嘔　　吐	0	0	0	0	0	0	0
下　　痢	7	0	0	0	0	0	7
せき鼻水	19	0	0	0	0	0	19
合　　計	78	0	1	0	0	0	79

	発生割合						
	2～5ヶ月	6～11ヶ月	1歳	2歳	3歳	4歳	合計
発　　熱	15.2	0.0	0.0	0.0	0.0	0.0	15.0
37.5℃以上 38.5℃未満	10.7	0.0	0.0	0.0	0.0	0.0	10.6
38.5℃以上	4.5	0.0	0.0	0.0	0.0	0.0	4.4
局所反応	8.0	0.0	100.0	0.0	0.0	0.0	8.4
けいれん	0.0	0.0	0.0	0.0	0.0	0.0	0.0
37.5℃未満	0.0	0.0	0.0	0.0	0.0	0.0	0.0
37.5℃以上	0.0	0.0	0.0	0.0	0.0	0.0	0.0
嘔　　吐	0.0	0.0	0.0	0.0	0.0	0.0	0.0
下　　痢	3.1	0.0	0.0	0.0	0.0	0.0	3.1
せき鼻水	8.5	0.0	0.0	0.0	0.0	0.0	8.4
合　　計	34.8	0.0	100.0	0.0	0.0	0.0	35.0

小児用肺炎球菌初回3回目

（対象者数　222　人）　(異常発生者数　55　人）

	2～5ヶ月	6～11ヶ月	1歳	2歳	3歳	4歳	合計
年齢別対象者数	215	5	2	0	0	0	222
発　　熱	25	0	0	0	0	0	25
37.5℃以上 38.5℃未満	17	0	0	0	0	0	17
38.5℃以上	8	0	0	0	0	0	8
局所反応	22	0	0	0	0	0	22
けいれん	0	0	0	0	0	0	0
37.5℃未満	0	0	0	0	0	0	0
37.5℃以上	0	0	0	0	0	0	0
嘔　　吐	3	0	0	0	0	0	3
下　　痢	5	0	0	0	0	0	5
せき鼻水	20	0	0	0	0	0	20
合　　計	75	0	0	0	0	0	75

	発生割合						
	2～5ヶ月	6～11ヶ月	1歳	2歳	3歳	4歳	合計
発　　熱	11.6	0.0	0.0	0.0	0.0	0.0	11.3
37.5℃以上 38.5℃未満	7.9	0.0	0.0	0.0	0.0	0.0	7.7
38.5℃以上	3.7	0.0	0.0	0.0	0.0	0.0	3.6
局所反応	10.2	0.0	0.0	0.0	0.0	0.0	9.9
けいれん	0.0	0.0	0.0	0.0	0.0	0.0	0.0
37.5℃未満	0.0	0.0	0.0	0.0	0.0	0.0	0.0
37.5℃以上	0.0	0.0	0.0	0.0	0.0	0.0	0.0
嘔　　吐	1.4	0.0	0.0	0.0	0.0	0.0	1.4
下　　痢	2.3	0.0	0.0	0.0	0.0	0.0	2.3
せき鼻水	9.3	0.0	0.0	0.0	0.0	0.0	9.0
合　　計	34.9	0.0	0.0	0.0	0.0	0.0	33.8

小児用肺炎球菌追加

（対象者数　272　人）　(異常発生者数　81　人）

	2～5ヶ月	6～11ヶ月	1歳	2歳	3歳	4歳	合計
年齢別対象者数	0	2	266	3	1	0	272
発　　熱	0	0	43	0	0	0	43
37.5℃以上 38.5℃未満	0	0	14	0	0	0	14
38.5℃以上	0	0	29	0	0	0	29
局所反応	0	0	37	0	0	0	37
けいれん	0	0	1	0	0	0	1
37.5℃未満	0	0	0	0	0	0	0
37.5℃以上	0	0	1	0	0	0	1
嘔　　吐	0	0	6	0	0	0	6
下　　痢	0	0	10	0	0	0	10
せき鼻水	0	0	39	0	0	0	39
合　　計	0	0	136	0	0	0	136

	発生割合						
	2～5ヶ月	6～11ヶ月	1歳	2歳	3歳	4歳	合計
発　　熱	0.0	0.0	16.2	0.0	0.0	0.0	15.8
37.5℃以上 38.5℃未満	0.0	0.0	5.3	0.0	0.0	0.0	5.1
38.5℃以上	0.0	0.0	10.9	0.0	0.0	0.0	10.7
局所反応	0.0	0.0	13.9	0.0	0.0	0.0	13.6
けいれん	0.0	0.0	0.4	0.0	0.0	0.0	0.4
37.5℃未満	0.0	0.0	0.0	0.0	0.0	0.0	0.0
37.5℃以上	0.0	0.0	0.4	0.0	0.0	0.0	0.4
嘔　　吐	0.0	0.0	2.3	0.0	0.0	0.0	2.2
下　　痢	0.0	0.0	3.8	0.0	0.0	0.0	3.7
せき鼻水	0.0	0.0	14.7	0.0	0.0	0.0	14.3
合　　計	0.0	0.0	51.1	0.0	0.0	0.0	50.0

水痘1回目

（対象者数　392　人）　(異常発生者数　67　人）

	12～17ヶ月	18～24ヶ月	25～30ヶ月	31～36ヶ月	合計
年齢別対象者数	359	26	5	2	392
発　　熱	47	1	0	0	48
37.5℃以上 38.5℃未満	19	0	0	0	19
38.5℃以上	28	1	0	0	29
局所反応	11	0	0	0	11
けいれん	0	1	0	0	1
37.5℃未満	0	0	0	0	0
37.5℃以上	0	1	0	0	1
蕁 麻 疹	4	0	0	0	4
発　　疹	21	0	0	0	21
リンパ節腫脹	0	0	0	0	0
関 節 痛	0	0	0	0	0
合　　計	83	2	0	0	85

	発生割合				
	12～17ヶ月	18～24ヶ月	25～30ヶ月	31～36ヶ月	合計
発　　熱	13.1	3.8	0.0	0.0	12.2
37.5℃以上 38.5℃未満	5.3	0.0	0.0	0.0	4.8
38.5℃以上	7.8	3.8	0.0	0.0	7.4
局所反応	3.1	0.0	0.0	0.0	2.8
けいれん	0.0	3.8	0.0	0.0	0.3
37.5℃未満	0.0	0.0	0.0	0.0	0.0
37.5℃以上	0.0	3.8	0.0	0.0	0.3
蕁 麻 疹	1.1	0.0	0.0	0.0	1.0
発　　疹	5.8	0.0	0.0	0.0	5.4
リンパ節腫脹	0.0	0.0	0.0	0.0	0.0
関 節 痛	0.0	0.0	0.0	0.0	0.0
合　　計	23.1	7.7	0.0	0.0	21.7

水痘2回目

（対象者数　372　人）　(異常発生者数　36　人）

	12～17ヶ月	18～24ヶ月	25～30ヶ月	31～36ヶ月	合計
年齢別対象者数	35	294	27	16	372
発　　熱	7	18	4	1	30
37.5℃以上 38.5℃未満	6	8	3	1	18
38.5℃以上	1	10	1	0	12
局所反応	1	3	1	0	5
けいれん	0	1	0	0	1
37.5℃未満	0	0	0	0	0
37.5℃以上	0	1	0	0	1
蕁 麻 疹	0	2	0	0	2
発　　疹	2	3	0	0	5
リンパ節腫脹	0	0	0	0	0
関 節 痛	0	0	0	0	0
合　　計	10	27	5	1	43

	発生割合				
	12～17ヶ月	18～24ヶ月	25～30ヶ月	31～36ヶ月	合計
発　　熱	20.0	6.1	14.8	6.3	8.1
37.5℃以上 38.5℃未満	17.1	2.7	11.1	6.3	4.8
38.5℃以上	2.9	3.4	3.7	0.0	3.2
局所反応	2.9	1.0	3.7	0.0	1.3
けいれん	0.0	0.3	0.0	0.0	0.3
37.5℃未満	0.0	0.0	0.0	0.0	0.0
37.5℃以上	0.0	0.3	0.0	0.0	0.3
蕁 麻 疹	0.0	0.7	0.0	0.0	0.5
発　　疹	5.7	1.0	0.0	0.0	1.3
リンパ節腫脹	0.0	0.0	0.0	0.0	0.0
関 節 痛	0.0	0.0	0.0	0.0	0.0
合　　計	28.6	9.2	18.5	6.3	11.6

B型肝炎1回目

（対象者数　320　人）　(異常発生者数　38　人）

	0～12ヶ月	合計
年齢別対象者数	320	320
発　　熱	25	25
37.5℃以上 38.5℃未満	21	21
38.5℃以上	4	4
局所反応	6	6
けいれん	0	0
37.5℃未満	0	0
37.5℃以上	0	0
嘔　　吐	1	1
下　　痢	7	7
蕁麻疹	1	1
発疹	4	4
合　　計	44	44

	発生割合	
	0～12ヶ月	合計
発　　熱	7.8	7.8
37.5℃以上 38.5℃未満	6.6	6.6
38.5℃以上	1.3	1.3
局所反応	1.9	1.9
けいれん	0	0
37.5℃未満	0	0
37.5℃以上	0	0
嘔　　吐	0.3	0.3
下　　痢	2.2	2.2
蕁麻疹	0.3	0.3
発疹	1.3	1.3
合　　計	13.8	13.8

B型肝炎2回目

（対象者数　0　人）　(異常発生者数　47　人）

	0～12ヶ月	合計
年齢別対象者数	234	234
発　　熱	25	25
37.5℃以上 38.5℃未満	14	14
38.5℃以上	11	11
局所反応	23	23
けいれん	0	0
37.5℃未満	0	0
37.5℃以上	0	0
嘔　　吐	0	0
下　　痢	8	8
蕁麻疹	0	0
発疹	6	6
合　　計	62	62

	発生割合	
	0～12ヶ月	合計
発　　熱	10.7	10.7
37.5℃以上 38.5℃未満	6	6
38.5℃以上	4.7	4.7
局所反応	9.8	9.8
けいれん	0	0
37.5℃未満	0	0
37.5℃以上	0	0
嘔　　吐	0	0
下　　痢	3.4	3.4
蕁麻疹	0	0
発疹	2.6	2.6
合　　計	26.5	26.5

B型肝炎3回目

（対象者数　321　人）　(異常発生者数　30　人）

	0～12ヶ月	合計
年齢別対象者数	321	321
発　　熱	12	12
37.5℃以上 38.5℃未満	3	3
38.5℃以上	9	9
局所反応	9	9
けいれん	0	0
37.5℃未満	0	0
37.5℃以上	0	0
嘔　　吐	3	3
下　　痢	4	4
蕁麻疹	3	3
発疹	6	6
合　　計	37	37

	発生割合	
	0～12ヶ月	合計
発　　熱	3.7	3.7
37.5℃以上 38.5℃未満	0.9	0.9
38.5℃以上	2.8	2.8
局所反応	2.8	2.8
けいれん	0	0
37.5℃未満	0	0
37.5℃以上	0	0
嘔　　吐	0.9	0.9
下　　痢	1.2	1.2
蕁麻疹	0.9	0.9
発疹	1.9	1.9
合　　計	11.5	11.5

ロタ1回目

（対象者数　481　人）　(異常発生者数　69　人）

	2～7ヶ月	合計
年齢別対象者数	481	481
発　　熱	39	39
37.5℃以上 38.5℃未満	23	23
38.5℃以上	16	16
けいれん	0	0
37.5℃未満	0	0
37.5℃以上	0	0
嘔　　吐	4	4
下　　痢	21	21
蕁麻疹	2	2
発疹	22	22
血便	1	1
合　　計	89	89

	発生割合	
	2～7ヶ月	合計
発　　熱	8.1	8.1
37.5℃以上 38.5℃未満	4.8	4.8
38.5℃以上	3.3	3.3
けいれん	0	0.0
37.5℃未満	0	0.0
37.5℃以上	0	0.0
嘔　　吐	0.8	0.8
下　　痢	4.4	4.4
蕁麻疹	0.4	0.4
発疹	4.6	4.6
血便	0.2	0.2
合　　計	18.5	18.5

ロタ2回目

（対象者数　291　人）　(異常発生者数　51　人）

	2～7ヶ月	合計
年齢別対象者数	291	291
発　　熱	25	25
37.5℃以上 38.5℃未満	17	17
38.5℃以上	8	8
けいれん	0	0
37.5℃未満	0	0
37.5℃以上	0	0
嘔　　吐	1	1
下　　痢	13	13
蕁麻疹	1	1
発疹	18	18
血便	0	0
合　　計	58	58

	発生割合	
	2～7ヶ月	合計
発　　熱	8.6	8.6
37.5℃以上 38.5℃未満	5.8	5.8
38.5℃以上	2.7	2.7
けいれん	0.0	0.0
37.5℃未満	0.0	0.0
37.5℃以上	0.0	0.0
嘔　　吐	0.3	0.3
下　　痢	4.5	4.5
蕁麻疹	0.3	0.3
発疹	6.2	6.2
血便	0.0	0.0
合　　計	19.9	19.9

ロタ3回目

（対象者数　89　人）　(異常発生者数　13　人）

	2～7ヶ月	合計
年齢別対象者数	89	89
発　　熱	5	5
37.5℃以上 38.5℃未満	3	3
38.5℃以上	2	2
けいれん	0	0
37.5℃未満	0	0
37.5℃以上	0	0
嘔　　吐	2	2
下　　痢	8	8
蕁麻疹	0	0
発疹	1	1
血便	1	1
合　　計	17	17

	発生割合	
	2～7ヶ月	合計
発　　熱	5.6	5.6
37.5℃以上 38.5℃未満	3.4	3.4
38.5℃以上	2.2	2.2
けいれん	0.0	0.0
37.5℃未満	0.0	0.0
37.5℃以上	0.0	0.0
嘔　　吐	2.2	2.2
下　　痢	9.0	9.0
蕁麻疹	0.0	0.0
発疹	1.1	1.1
血便	1.1	1.1
合　　計	19.1	19.1

HPV1回目

（対象者数　399　人）　　（異常発生者数　38　人）

	11歳	12歳	13歳	14歳	15歳	16歳	17歳	18歳	19歳	20歳	21歳	22歳	23歳	24歳	25歳	合計
年齢別対象者数	8	32	24	27	46	38	31	25	22	27	30	34	36	12	7	399
発　熱	0	2	0	1	2	0	1	0	0	2	0	0	0	0	0	8
37.5℃以上 38.5℃未満	0	0	0	1	1	0	1	0	0	2	0	0	0	0	0	5
38.5℃以上	0	2	0	0	1	0	0	0	0	0	0	0	0	0	0	3
局所反応	2	3	3	0	1	1	3	0	0	2	0	1	3	0	0	19
全身倦怠感	1	0	1	0	1	2	1	0	0	2	0	2	1	0	0	11
蕁麻疹	0	2	0	0	0	0	0	0	0	0	0	0	0	0	0	2
頭　痛	0	2	1	0	2	1	2	1	0	3	0	2	0	0	0	14
嘔　吐	0	0	0	0	0	0	0	0	0	0	0	0	0	0	0	0
合　計	3	9	5	1	6	4	7	1	0	9	0	5	4	0	0	54

	発生割合															
	11歳	12歳	13歳	14歳	15歳	16歳	17歳	18歳	19歳	20歳	21歳	22歳	23歳	24歳	25歳	合計
発　熱	0.0	6.3	0.0	3.7	4.3	0.0	3.2	0.0	0.0	7.4	0.0	0.0	0.0	0.0	0.0	2.0
37.5℃以上 38.5℃未満	0.0	0.0	0.0	3.7	2.2	0.0	3.2	0.0	0.0	7.4	0.0	0.0	0.0	0.0	0.0	1.3
38.5℃以上	0.0	6.3	0.0	0.0	2.2	0.0	0.0	0.0	0.0	0.0	0.0	0.0	0.0	0.0	0.0	0.8
局所反応	25.0	9.4	12.5	0.0	2.2	2.6	9.7	0.0	0.0	7.4	0.0	2.9	8.3	0.0	0.0	4.8
全身倦怠感	12.5	0.0	4.2	0.0	2.2	5.3	3.2	0.0	0.0	7.4	0.0	5.9	2.8	0.0	0.0	2.8
蕁麻疹	0.0	6.3	0.0	0.0	0.0	0.0	0.0	0.0	0.0	0.0	0.0	0.0	0.0	0.0	0.0	0.5
頭　痛	0.0	6.3	4.2	0.0	4.3	2.6	6.5	4.0	0.0	11.1	0.0	5.9	0.0	0.0	0.0	3.5
嘔　吐	0.0	0.0	0.0	0.0	0.0	0.0	0.0	0.0	0.0	0.0	0.0	0.0	0.0	0.0	0.0	0.0
合　計	37.5	28.1	20.8	3.7	13.0	10.5	22.6	4.0	0.0	33.3	0.0	14.7	11.1	0.0	0.0	13.5

HPV2回目

（対象者数　499　人）　　（異常発生者数　35　人）

	11歳	12歳	13歳	14歳	15歳	16歳	17歳	18歳	19歳	20歳	21歳	22歳	23歳	24歳	25歳	合計
年齢別対象者数	5	19	21	22	39	53	38	50	41	53	41	39	45	24	9	499
発　熱	0	0	0	0	0	0	1	0	1	0	2	0	0	0	0	4
37.5℃以上 38.5℃未満	0	0	0	0	0	0	1	0	1	0	2	0	0	0	0	4
38.5℃以上	0	0	0	0	0	0	0	0	0	0	0	0	0	0	0	0
局所反応	0	0	1	1	2	1	2	4	1	1	0	2	1	0	1	17
全身倦怠感	0	0	1	1	0	0	1	1	2	2	2	0	1	0	0	11
蕁麻疹	0	0	0	0	0	0	0	0	0	1	0	0	0	0	0	1
頭　痛	0	0	0	1	1	0	3	0	1	1	2	2	1	0	0	12
嘔　吐	0	0	0	0	0	0	0	0	0	0	0	0	0	0	0	0
合　計	0	0	2	3	3	1	7	5	5	5	6	4	3	0	1	45

	発生割合															
	11歳	12歳	13歳	14歳	15歳	16歳	17歳	18歳	19歳	20歳	21歳	22歳	23歳	24歳	25歳	合計
発　熱	0.0	0.0	0.0	0.0	0.0	0.0	2.6	0.0	2.4	0.0	4.9	0.0	0.0	0.0	0.0	0.8
37.5℃以上 38.5℃未満	0.0	0.0	0.0	0.0	0.0	0.0	2.6	0.0	2.4	0.0	4.9	0.0	0.0	0.0	0.0	0.8
38.5℃以上	0.0	0.0	0.0	0.0	0.0	0.0	0.0	0.0	0.0	0.0	0.0	0.0	0.0	0.0	0.0	0.0
局所反応	0.0	0.0	4.8	4.5	5.1	1.9	5.3	8.0	2.4	1.9	0.0	5.1	2.2	0.0	11.1	3.4
全身倦怠感	0.0	0.0	4.8	4.5	0.0	0.0	2.6	2.0	4.9	3.8	4.9	0.0	2.2	0.0	0.0	2.2
蕁麻疹	0.0	0.0	0.0	0.0	0.0	0.0	0.0	0.0	0.0	1.9	0.0	0.0	0.0	0.0	0.0	0.2
頭　痛	0.0	0.0	0.0	4.5	2.6	0.0	7.9	0.0	2.4	1.9	4.9	5.1	2.2	0.0	0.0	2.4
嘔　吐	0.0	0.0	0.0	0.0	0.0	0.0	0.0	0.0	0.0	0.0	0.0	0.0	0.0	0.0	0.0	0.0
合　計	0.0	0.0	9.5	13.6	7.7	1.9	18.4	10.0	12.2	9.4	14.6	10.3	6.7	0.0	11.1	9.0

HPV3回目

（対象者数　168　人）　　（異常発生者数　10　人）

	11歳	12歳	13歳	14歳	15歳	16歳	17歳	18歳	19歳	20歳	21歳	22歳	23歳	24歳	25歳	合計
年齢別対象者数	0	1	4	4	18	20	21	19	14	16	8	25	8	7	3	168
発　熱	0	0	0	0	0	0	1	0	1	1	1	0	0	0	0	4
37.5℃以上 38.5℃未満	0	0	0	0	0	0	1	0	1	1	0	0	0	0	0	3
38.5℃以上	0	0	0	0	0	0	0	0	0	0	1	0	0	0	0	1
局所反応	0	0	0	0	1	0	1	1	1	1	0	1	0	0	0	6
全身倦怠感	0	0	0	0	0	1	1	0	1	1	0	0	0	0	0	4
蕁麻疹	0	0	0	0	0	0	0	0	0	0	0	0	0	0	0	0
頭　痛	0	0	0	0	0	0	1	0	0	0	0	2	0	0	0	3
嘔　吐	0	0	0	0	0	0	0	0	0	1	0	0	0	0	0	1
合　計	0	0	0	0	1	1	4	1	3	4	1	3	0	0	0	18

	発生割合															
	11歳	12歳	13歳	14歳	15歳	16歳	17歳	18歳	19歳	20歳	21歳	22歳	23歳	24歳	25歳	合計
発　熱	0.0	0.0	0.0	0.0	0.0	0.0	4.8	0.0	7.1	6.3	12.5	0.0	0.0	0.0	0.0	2.4
37.5℃以上 38.5℃未満	0.0	0.0	0.0	0.0	0.0	0.0	4.8	0.0	7.1	6.3	0.0	0.0	0.0	0.0	0.0	1.8
38.5℃以上	0.0	0.0	0.0	0.0	0.0	0.0	0.0	0.0	0.0	0.0	12.5	0.0	0.0	0.0	0.0	0.6
局所反応	0.0	0.0	0.0	0.0	5.6	0.0	4.8	5.3	7.1	6.3	0.0	4.0	0.0	0.0	0.0	3.6
全身倦怠感	0.0	0.0	0.0	0.0	0.0	5.0	4.8	0.0	7.1	6.3	0.0	0.0	0.0	0.0	0.0	2.4
蕁麻疹	0.0	0.0	0.0	0.0	0.0	0.0	0.0	0.0	0.0	0.0	0.0	0.0	0.0	0.0	0.0	0.0
頭　痛	0.0	0.0	0.0	0.0	0.0	0.0	4.8	0.0	0.0	0.0	0.0	8.0	0.0	0.0	0.0	1.8
嘔　吐	0.0	0.0	0.0	0.0	0.0	0.0	0.0	0.0	0.0	6.3	0.0	0.0	0.0	0.0	0.0	0.6
合　計	0.0	0.0	0.0	0.0	5.6	5.0	19.0	5.3	21.4	25.0	12.5	12.0	0.0	0.0	0.0	10.7

インフルエンザ

（対象者数　174　人）　(異常発生者数　18　人）

	60～64歳	65～69歳	70～74歳	75～79歳	80～84歳	85～89歳	90～94歳	95歳以上	合計
年齢別対象者数	41	71	36	8	5	8	4	1	174
発　　熱	0	0	0	0	0	0	0	0	0
37.5℃以上 38.5℃未満	0	0	0	0	0	0	0	0	0
38.5℃以上	0	0	0	0	0	0	0	0	0
局所反応	8	7	1	0	0	0	0	0	16
嘔　　吐	2	3	0	0	0	0	0	0	5
蕁 麻 疹	0	0	0	0	0	0	0	0	0
全身倦怠感	2	1	0	0	0	0	0	0	3
頭　　痛	0	0	0	0	0	0	0	0	0
合　　計	12	11	1	0	0	0	0	0	24

	発生割合								
	60～64歳	65～69歳	70～74歳	75～79歳	80～84歳	85～89歳	90～94歳	95歳以上	合計
発　　熱	0.0	0.0	0.0	0.0	0.0	0.0	0.0	0.0	0.0
37.5℃以上 38.5℃未満	0.0	0.0	0.0	0.0	0.0	0.0	0.0	0.0	0.0
38.5℃以上	0.0	0.0	0.0	0.0	0.0	0.0	0.0	0.0	0.0
局所反応	19.5	9.9	2.8	0.0	0.0	0.0	0.0	0.0	9.2
嘔　　吐	4.9	4.2	0.0	0.0	0.0	0.0	0.0	0.0	2.9
蕁 麻 疹	0.0	0.0	0.0	0.0	0.0	0.0	0.0	0.0	0.0
全身倦怠感	4.9	1.4	0.0	0.0	0.0	0.0	0.0	0.0	1.7
頭　　痛	0.0	0.0	0.0	0.0	0.0	0.0	0.0	0.0	0.0
合　　計	29.3	15.5	2.8	0.0	0.0	0.0	0.0	0.0	13.8

高齢者用肺炎球菌

（対象者数　39　人）　(異常発生者数　5　人）

	60～64歳	65～69歳	70～74歳	75～79歳	80～84歳	85～89歳	90～94歳	95歳以上	合計
年齢別対象者数	1	32	1	2	2	0	1	0	39
発　　熱	0	0	0	0	0	0	0	0	0
37.5℃以上 38.5℃未満	0	0	0	0	0	0	0	0	0
38.5℃以上	0	0	0	0	0	0	0	0	0
局所反応	0	3	0	0	1	0	0	0	4
全身倦怠感	0	1	0	1	1	0	0	0	3
蕁 麻 疹	0	0	0	0	0	0	0	0	0
頭　　痛	0	0	0	0	1	0	0	0	1
嘔　　吐	0	0	0	0	0	0	0	0	0
合　　計	0	4	0	1	3	0	0	0	8

	発生割合								
	60～64歳	65～69歳	70～74歳	75～79歳	80～84歳	85～89歳	90～94歳	95歳以上	合計
発　　熱	0.0	0.0	0.0	0.0	0.0	0.0	0.0	0.0	0.0
37.5℃以上 38.5℃未満	0.0	0.0	0.0	0.0	0.0	0.0	0.0	0.0	0.0
38.5℃以上	0.0	0.0	0.0	0.0	0.0	0.0	0.0	0.0	0.0
局所反応	0.0	9.4	0.0	0.0	50.0	0.0	0.0	0.0	10.3
全身倦怠感	0.0	3.1	0.0	50.0	50.0	0.0	0.0	0.0	7.7
蕁 麻 疹	0.0	0.0	0.0	0.0	0.0	0.0	0.0	0.0	0.0
頭　　痛	0.0	0.0	0.0	0.0	50.0	0.0	0.0	0.0	2.6
嘔　　吐	0.0	0.0	0.0	0.0	0.0	0.0	0.0	0.0	0.0
合　　計	0.0	12.5	0.0	50.0	150.0	0.0	0.0	0.0	20.5

新型コロナ初回接種

（対象者数　25　人）　(異常発生者数　5　人）

	60～64歳	65～69歳	70～74歳	75～79歳	80～84歳	85～89歳	90～94歳	95歳以上	合計
年齢別対象者数	0	8	9	1	2	2	3	0	25
発　　熱	0	0	1	0	0	0	0	0	1
37.5℃以上 38.5℃未満	0	0	1	0	0	0	0	0	1
38.5℃以上	0	0	0	0	0	0	0	0	0
局所反応	0	0	3	0	0	0	1	0	4
蕁麻疹	0	0	0	0	0	0	0	0	0
全身倦怠感	0	0	0	0	0	0	0	0	0
頭痛	0	0	0	0	0	0	0	0	0
リンパ節腫脹	0	0	0	0	0	0	0	0	0
関節痛	0	1	0	0	0	0	0	0	1
嘔吐	0	0	0	0	0	0	0	0	0
下痢	0	0	0	0	0	0	0	0	0
胸の痛み	0	0	0	0	0	0	0	0	0
合　　計	0	1	4	0	0	0	1	0	6

	発生割合								
	60～64歳	65～69歳	70～74歳	75～79歳	80～84歳	85～89歳	90～94歳	95歳以上	合計
発　　熱	0.0	0.0	11.1	0.0	0.0	0.0	0.0	0.0	4.0
37.5℃以上 38.5℃未満	0.0	0.0	11.1	0.0	0.0	0.0	0.0	0.0	4.0
38.5℃以上	0.0	0.0	0.0	0.0	0.0	0.0	0.0	0.0	0.0
局所反応	0.0	0.0	33.3	0.0	0.0	0.0	33.3	0.0	16.0
蕁麻疹	0.0	0.0	0.0	0.0	0.0	0.0	0.0	0.0	0.0
全身倦怠感	0.0	0.0	0.0	0.0	0.0	0.0	0.0	0.0	0.0
頭痛	0.0	0.0	0.0	0.0	0.0	0.0	0.0	0.0	0.0
リンパ節腫脹	0.0	0.0	0.0	0.0	0.0	0.0	0.0	0.0	0.0
関節痛	0.0	12.5	0.0	0.0	0.0	0.0	0.0	0.0	4.0
嘔吐	0.0	0.0	0.0	0.0	0.0	0.0	0.0	0.0	0.0
下痢	0.0	0.0	0.0	0.0	0.0	0.0	0.0	0.0	0.0
胸の痛み	0.0	0.0	0.0	0.0	0.0	0.0	0.0	0.0	0.0
合　　計	0.0	12.5	44.4	0.0	0.0	0.0	33.3	0.0	24.0

新型コロナ追加接種

（対象者数　164　人）　(異常発生者数　17　人）

	60～64歳	65～69歳	70～74歳	75～79歳	80～84歳	85～89歳	90～94歳	95歳以上	合計
年齢別対象者数	9	59	51	23	14	5	2	1	164
発　　熱	1	0	2	0	0	0	0	0	3
37.5℃以上 38.5℃未満	1	0	2	0	0	0	0	0	3
38.5℃以上	0	0	0	0	0	0	0	0	0
局所反応	1	5	4	0	0	0	0	0	10
蕁麻疹	0	0	0	0	0	0	0	0	0
全身倦怠感	0	2	4	0	0	0	0	0	6
頭痛	1	2	1	0	0	0	0	0	4
リンパ節腫脹	0	0	0	0	0	0	0	0	0
関節痛	0	0	0	0	0	0	0	0	0
嘔吐	0	1	0	0	0	0	0	0	1
下痢	1	0	0	0	0	0	0	0	1
胸の痛み	0	0	0	0	0	0	0	0	0
合　　計	4	10	11	0	0	0	0	0	25

	発生割合								
	60～64歳	65～69歳	70～74歳	75～79歳	80～84歳	85～89歳	90～94歳	95歳以上	合計
発　　熱	11.1	0.0	3.9	0.0	0.0	0.0	0.0	0.0	1.8
37.5℃以上 38.5℃未満	11.1	0.0	3.9	0.0	0.0	0.0	0.0	0.0	1.8
38.5℃以上	0.0	0.0	0.0	0.0	0.0	0.0	0.0	0.0	0.0
局所反応	11.1	8.5	7.8	0.0	0.0	0.0	0.0	0.0	6.1
蕁麻疹	0.0	0.0	0.0	0.0	0.0	0.0	0.0	0.0	0.0
全身倦怠感	0.0	3.4	7.8	0.0	0.0	0.0	0.0	0.0	3.7
頭痛	11.1	3.4	2.0	0.0	0.0	0.0	0.0	0.0	2.4
リンパ節腫脹	0.0	0.0	0.0	0.0	0.0	0.0	0.0	0.0	0.0
関節痛	0.0	0.0	0.0	0.0	0.0	0.0	0.0	0.0	0.0
嘔吐	0.0	1.7	0.0	0.0	0.0	0.0	0.0	0.0	0.6
下痢	11.1	0.0	0.0	0.0	0.0	0.0	0.0	0.0	0.6
胸の痛み	0.0	0.0	0.0	0.0	0.0	0.0	0.0	0.0	0.0
合　　計	44.4	16.9	21.6	0.0	0.0	0.0	0.0	0.0	15.2

令和６年度

集　計　表

第５群

期別・年齢別・症状別

※同時接種・単独接種

※第5群において、該当する帳票がないワクチンの組み合わせ報告については、集計対象外。

DPT-IPV1期初回1回目

（対象者数　0　人）　（異常発生者数　0　人）

	2～11ヶ月	1歳	2歳	3歳	4歳	5歳	6歳	7歳	合計
年齢別対象者数	0	0	0	0	0	0	0	0	0
発　　熱	0	0	0	0	0	0	0	0	0
37.5℃以上 38.5℃未満	0	0	0	0	0	0	0	0	0
38.5℃以上	0	0	0	0	0	0	0	0	0
局所反応	0	0	0	0	0	0	0	0	0
けいれん	0	0	0	0	0	0	0	0	0
37.5℃未満	0	0	0	0	0	0	0	0	0
37.5℃以上	0	0	0	0	0	0	0	0	0
嘔　　吐	0	0	0	0	0	0	0	0	0
下　　痢	0	0	0	0	0	0	0	0	0
せき鼻水	0	0	0	0	0	0	0	0	0
蕁麻疹	0	0	0	0	0	0	0	0	0
発疹	0	0	0	0	0	0	0	0	0
リンパ節腫脹	0	0	0	0	0	0	0	0	0
関節痛	0	0	0	0	0	0	0	0	0
局所の湿潤	0	0	0	0	0	0	0	0	0
全身倦怠感	0	0	0	0	0	0	0	0	0
頭痛	0	0	0	0	0	0	0	0	0
合　　計	0	0	0	0	0	0	0	0	0

	発　生　割　合								
	2～11ヶ月	1歳	2歳	3歳	4歳	5歳	6歳	7歳	合計
発　　熱	0.0	0.0	0.0	0.0	0.0	0.0	0.0	0.0	0.0
37.5℃以上 38.5℃未満	0.0	0.0	0.0	0.0	0.0	0.0	0.0	0.0	0.0
38.5℃以上	0.0	0.0	0.0	0.0	0.0	0.0	0.0	0.0	0.0
局所反応	0.0	0.0	0.0	0.0	0.0	0.0	0.0	0.0	0.0
けいれん	0.0	0.0	0.0	0.0	0.0	0.0	0.0	0.0	0.0
37.5℃未満	0.0	0.0	0.0	0.0	0.0	0.0	0.0	0.0	0.0
37.5℃以上	0.0	0.0	0.0	0.0	0.0	0.0	0.0	0.0	0.0
嘔　　吐	0.0	0.0	0.0	0.0	0.0	0.0	0.0	0.0	0.0
下　　痢	0.0	0.0	0.0	0.0	0.0	0.0	0.0	0.0	0.0
せき鼻水	0.0	0.0	0.0	0.0	0.0	0.0	0.0	0.0	0.0
蕁麻疹	0.0	0.0	0.0	0.0	0.0	0.0	0.0	0.0	0.0
発疹	0.0	0.0	0.0	0.0	0.0	0.0	0.0	0.0	0.0
リンパ節腫脹	0.0	0.0	0.0	0.0	0.0	0.0	0.0	0.0	0.0
関節痛	0.0	0.0	0.0	0.0	0.0	0.0	0.0	0.0	0.0
局所の湿潤	0.0	0.0	0.0	0.0	0.0	0.0	0.0	0.0	0.0
全身倦怠感	0.0	0.0	0.0	0.0	0.0	0.0	0.0	0.0	0.0
頭痛	0.0	0.0	0.0	0.0	0.0	0.0	0.0	0.0	0.0
合　　計	0.0	0.0	0.0	0.0	0.0	0.0	0.0	0.0	0.0

DPT-IPV1期初回2回目

（対象者数　　0　人）　　（異常発生者数　　0 人）

	2～11ヶ月	1歳	2歳	3歳	4歳	5歳	6歳	7歳	合計
年齢別対象者数	0	0	0	0	0	0	0	0	0
発　　熱	0	0	0	0	0	0	0	0	0
37.5°C以上 38.5°C未満	0	0	0	0	0	0	0	0	0
38.5℃以上	0	0	0	0	0	0	0	0	0
局所反応	0	0	0	0	0	0	0	0	0
けいれん	0	0	0	0	0	0	0	0	0
37.5℃未満	0	0	0	0	0	0	0	0	0
37.5℃以上	0	0	0	0	0	0	0	0	0
嘔　　吐	0	0	0	0	0	0	0	0	0
下　　痢	0	0	0	0	0	0	0	0	0
せき鼻水	0	0	0	0	0	0	0	0	0
蕁麻疹	0	0	0	0	0	0	0	0	0
発疹	0	0	0	0	0	0	0	0	0
リンパ節腫脹	0	0	0	0	0	0	0	0	0
関節痛	0	0	0	0	0	0	0	0	0
局所の湿潤	0	0	0	0	0	0	0	0	0
全身倦怠感	0	0	0	0	0	0	0	0	0
頭痛	0	0	0	0	0	0	0	0	0
合　　計	0	0	0	0	0	0	0	0	0

	発　生　割　合								
	2～11ヶ月	1歳	2歳	3歳	4歳	5歳	6歳	7歳	合計
発　　熱	0.0	0.0	0.0	0.0	0.0	0.0	0.0	0.0	0.0
37.5°C以上 38.5°C未満	0.0	0.0	0.0	0.0	0.0	0.0	0.0	0.0	0.0
38.5℃以上	0.0	0.0	0.0	0.0	0.0	0.0	0.0	0.0	0.0
局所反応	0.0	0.0	0.0	0.0	0.0	0.0	0.0	0.0	0.0
けいれん	0.0	0.0	0.0	0.0	0.0	0.0	0.0	0.0	0.0
37.5℃未満	0.0	0.0	0.0	0.0	0.0	0.0	0.0	0.0	0.0
37.5℃以上	0.0	0.0	0.0	0.0	0.0	0.0	0.0	0.0	0.0
嘔　　吐	0.0	0.0	0.0	0.0	0.0	0.0	0.0	0.0	0.0
下　　痢	0.0	0.0	0.0	0.0	0.0	0.0	0.0	0.0	0.0
せき鼻水	0.0	0.0	0.0	0.0	0.0	0.0	0.0	0.0	0.0
蕁麻疹	0.0	0.0	0.0	0.0	0.0	0.0	0.0	0.0	0.0
発疹	0.0	0.0	0.0	0.0	0.0	0.0	0.0	0.0	0.0
リンパ節腫脹	0.0	0.0	0.0	0.0	0.0	0.0	0.0	0.0	0.0
関節痛	0.0	0.0	0.0	0.0	0.0	0.0	0.0	0.0	0.0
局所の湿潤	0.0	0.0	0.0	0.0	0.0	0.0	0.0	0.0	0.0
全身倦怠感	0.0	0.0	0.0	0.0	0.0	0.0	0.0	0.0	0.0
頭痛	0.0	0.0	0.0	0.0	0.0	0.0	0.0	0.0	0.0
合　　計	0.0	0.0	0.0	0.0	0.0	0.0	0.0	0.0	0.0

DPT-IPV1期初回3回目

（対象者数　1　人）　（異常発生者数　0 人）

	2～11ヶ月	1歳	2歳	3歳	4歳	5歳	6歳	7歳	合計
年齢別対象者数	0	1	0	0	0	0	0	0	1
発　　熱	0	0	0	0	0	0	0	0	0
37.5°C以上 38.5°C未満	0	0	0	0	0	0	0	0	0
38.5℃以上	0	0	0	0	0	0	0	0	0
局所反応	0	0	0	0	0	0	0	0	0
けいれん	0	0	0	0	0	0	0	0	0
37.5℃未満	0	0	0	0	0	0	0	0	0
37.5℃以上	0	0	0	0	0	0	0	0	0
嘔　　吐	0	0	0	0	0	0	0	0	0
下　　痢	0	0	0	0	0	0	0	0	0
せき鼻水	0	0	0	0	0	0	0	0	0
蕁麻疹	0	0	0	0	0	0	0	0	0
発疹	0	0	0	0	0	0	0	0	0
リンパ節腫脹	0	0	0	0	0	0	0	0	0
関節痛	0	0	0	0	0	0	0	0	0
局所の湿潤	0	0	0	0	0	0	0	0	0
全身倦怠感	0	0	0	0	0	0	0	0	0
頭痛	0	0	0	0	0	0	0	0	0
合　　計	0	0	0	0	0	0	0	0	0

	発　生　割　合								
	2～11ヶ月	1歳	2歳	3歳	4歳	5歳	6歳	7歳	合計
発　　熱	0.0	0.0	0.0	0.0	0.0	0.0	0.0	0.0	0.0
37.5°C以上 38.5°C未満	0.0	0.0	0.0	0.0	0.0	0.0	0.0	0.0	0.0
38.5℃以上	0.0	0.0	0.0	0.0	0.0	0.0	0.0	0.0	0.0
局所反応	0.0	0.0	0.0	0.0	0.0	0.0	0.0	0.0	0.0
けいれん	0.0	0.0	0.0	0.0	0.0	0.0	0.0	0.0	0.0
37.5℃未満	0.0	0.0	0.0	0.0	0.0	0.0	0.0	0.0	0.0
37.5℃以上	0.0	0.0	0.0	0.0	0.0	0.0	0.0	0.0	0.0
嘔　　吐	0.0	0.0	0.0	0.0	0.0	0.0	0.0	0.0	0.0
下　　痢	0.0	0.0	0.0	0.0	0.0	0.0	0.0	0.0	0.0
せき鼻水	0.0	0.0	0.0	0.0	0.0	0.0	0.0	0.0	0.0
蕁麻疹	0.0	0.0	0.0	0.0	0.0	0.0	0.0	0.0	0.0
発疹	0.0	0.0	0.0	0.0	0.0	0.0	0.0	0.0	0.0
リンパ節腫脹	0.0	0.0	0.0	0.0	0.0	0.0	0.0	0.0	0.0
関節痛	0.0	0.0	0.0	0.0	0.0	0.0	0.0	0.0	0.0
局所の湿潤	0.0	0.0	0.0	0.0	0.0	0.0	0.0	0.0	0.0
全身倦怠感	0.0	0.0	0.0	0.0	0.0	0.0	0.0	0.0	0.0
頭痛	0.0	0.0	0.0	0.0	0.0	0.0	0.0	0.0	0.0
合　　計	0.0	0.0	0.0	0.0	0.0	0.0	0.0	0.0	0.0

DPT-IPV1期追加

（対象者数　61　人）　（異常発生者数　14　人）

	2～11ヶ月	1歳	2歳	3歳	4歳	5歳	6歳	7歳	合計
年齢別対象者数	0	60	1	0	0	0	0	0	61
発　　熱	0	5	0	0	0	0	0	0	5
37.5°C以上 38.5°C未満	0	2	0	0	0	0	0	0	2
38.5℃以上	0	3	0	0	0	0	0	0	3
局所反応	0	4	0	0	0	0	0	0	4
けいれん	0	0	0	0	0	0	0	0	0
37.5℃未満	0	0	0	0	0	0	0	0	0
37.5℃以上	0	0	0	0	0	0	0	0	0
嘔　　吐	0	1	0	0	0	0	0	0	1
下　　痢	0	1	0	0	0	0	0	0	1
せき鼻水	0	10	0	0	0	0	0	0	10
蕁麻疹	0	0	0	0	0	0	0	0	0
発疹	0	0	0	0	0	0	0	0	0
リンパ節腫脹	0	0	0	0	0	0	0	0	0
関節痛	0	0	0	0	0	0	0	0	0
局所の湿潤	0	0	0	0	0	0	0	0	0
全身倦怠感	0	0	0	0	0	0	0	0	0
頭痛	0	0	0	0	0	0	0	0	0
合　　計	0	21	0	0	0	0	0	0	21

	発　生　割　合								
	2～11ヶ月	1歳	2歳	3歳	4歳	5歳	6歳	7歳	合計
発　　熱	0.0	8.3	0.0	0.0	0.0	0.0	0.0	0.0	8.2
37.5°C以上 38.5°C未満	0.0	3.3	0.0	0.0	0.0	0.0	0.0	0.0	3.3
38.5℃以上	0.0	5.0	0.0	0.0	0.0	0.0	0.0	0.0	4.9
局所反応	0.0	6.7	0.0	0.0	0.0	0.0	0.0	0.0	6.6
けいれん	0.0	0.0	0.0	0.0	0.0	0.0	0.0	0.0	0.0
37.5℃未満	0.0	0.0	0.0	0.0	0.0	0.0	0.0	0.0	0.0
37.5℃以上	0.0	0.0	0.0	0.0	0.0	0.0	0.0	0.0	0.0
嘔　　吐	0.0	1.7	0.0	0.0	0.0	0.0	0.0	0.0	1.6
下　　痢	0.0	1.7	0.0	0.0	0.0	0.0	0.0	0.0	1.6
せき鼻水	0.0	16.7	0.0	0.0	0.0	0.0	0.0	0.0	16.4
蕁麻疹	0.0	0.0	0.0	0.0	0.0	0.0	0.0	0.0	0.0
発疹	0.0	0.0	0.0	0.0	0.0	0.0	0.0	0.0	0.0
リンパ節腫脹	0.0	0.0	0.0	0.0	0.0	0.0	0.0	0.0	0.0
関節痛	0.0	0.0	0.0	0.0	0.0	0.0	0.0	0.0	0.0
局所の湿潤	0.0	0.0	0.0	0.0	0.0	0.0	0.0	0.0	0.0
全身倦怠感	0.0	0.0	0.0	0.0	0.0	0.0	0.0	0.0	0.0
頭痛	0.0	0.0	0.0	0.0	0.0	0.0	0.0	0.0	0.0
合　　計	0.0	35.0	0.0	0.0	0.0	0.0	0.0	0.0	34.4

DPT-IPV1期初回1回目+ヒブ+小児用肺炎球菌+B型肝炎

（対象者数　0 人）　（異常発生者数　0 人）

	2～11ヶ月	1歳	2歳	3歳	4歳	5歳	6歳	7歳	合計
年齢別対象者数	0	0	0	0	0	0	0	0	0
発　　熱	0	0	0	0	0	0	0	0	0
37.5°C以上 38.5°C未満	0	0	0	0	0	0	0	0	0
38.5℃以上	0	0	0	0	0	0	0	0	0
局所反応	0	0	0	0	0	0	0	0	0
けいれん	0	0	0	0	0	0	0	0	0
37.5℃未満	0	0	0	0	0	0	0	0	0
37.5℃以上	0	0	0	0	0	0	0	0	0
嘔　　吐	0	0	0	0	0	0	0	0	0
下　　痢	0	0	0	0	0	0	0	0	0
せき鼻水	0	0	0	0	0	0	0	0	0
蕁麻疹	0	0	0	0	0	0	0	0	0
発疹	0	0	0	0	0	0	0	0	0
リンパ節腫脹	0	0	0	0	0	0	0	0	0
関節痛	0	0	0	0	0	0	0	0	0
局所の湿潤	0	0	0	0	0	0	0	0	0
全身倦怠感	0	0	0	0	0	0	0	0	0
頭痛	0	0	0	0	0	0	0	0	0
合　　計	0	0	0	0	0	0	0	0	0

	発生割合								
	2～11ヶ月	1歳	2歳	3歳	4歳	5歳	6歳	7歳	合計
発　　熱	0.0	0.0	0.0	0.0	0.0	0.0	0.0	0.0	0.0
37.5°C以上 38.5°C未満	0.0	0.0	0.0	0.0	0.0	0.0	0.0	0.0	0.0
38.5℃以上	0.0	0.0	0.0	0.0	0.0	0.0	0.0	0.0	0.0
局所反応	0.0	0.0	0.0	0.0	0.0	0.0	0.0	0.0	0.0
けいれん	0.0	0.0	0.0	0.0	0.0	0.0	0.0	0.0	0.0
37.5℃未満	0.0	0.0	0.0	0.0	0.0	0.0	0.0	0.0	0.0
37.5℃以上	0.0	0.0	0.0	0.0	0.0	0.0	0.0	0.0	0.0
嘔　　吐	0.0	0.0	0.0	0.0	0.0	0.0	0.0	0.0	0.0
下　　痢	0.0	0.0	0.0	0.0	0.0	0.0	0.0	0.0	0.0
せき鼻水	0.0	0.0	0.0	0.0	0.0	0.0	0.0	0.0	0.0
蕁麻疹	0.0	0.0	0.0	0.0	0.0	0.0	0.0	0.0	0.0
発疹	0.0	0.0	0.0	0.0	0.0	0.0	0.0	0.0	0.0
リンパ節腫脹	0.0	0.0	0.0	0.0	0.0	0.0	0.0	0.0	0.0
関節痛	0.0	0.0	0.0	0.0	0.0	0.0	0.0	0.0	0.0
局所の湿潤	0.0	0.0	0.0	0.0	0.0	0.0	0.0	0.0	0.0
全身倦怠感	0.0	0.0	0.0	0.0	0.0	0.0	0.0	0.0	0.0
頭痛	0.0	0.0	0.0	0.0	0.0	0.0	0.0	0.0	0.0
合　　計	0.0	0.0	0.0	0.0	0.0	0.0	0.0	0.0	0.0

DPT-IPV1期初回2回目+ヒブ+小児用肺炎球菌+B型肝炎

（対象者数　0 人）　（異常発生者数　0 人）

	2～11ヶ月	1歳	2歳	3歳	4歳	5歳	6歳	7歳	合計
年齢別対象者数	0	0	0	0	0	0	0	0	0
発　　熱	0	0	0	0	0	0	0	0	0
37.5°C以上 38.5°C未満	0	0	0	0	0	0	0	0	0
38.5℃以上	0	0	0	0	0	0	0	0	0
局所反応	0	0	0	0	0	0	0	0	0
けいれん	0	0	0	0	0	0	0	0	0
37.5℃未満	0	0	0	0	0	0	0	0	0
37.5℃以上	0	0	0	0	0	0	0	0	0
嘔　　吐	0	0	0	0	0	0	0	0	0
下　　痢	0	0	0	0	0	0	0	0	0
せき鼻水	0	0	0	0	0	0	0	0	0
蕁麻疹	0	0	0	0	0	0	0	0	0
発疹	0	0	0	0	0	0	0	0	0
リンパ節腫脹	0	0	0	0	0	0	0	0	0
関節痛	0	0	0	0	0	0	0	0	0
局所の湿潤	0	0	0	0	0	0	0	0	0
全身倦怠感	0	0	0	0	0	0	0	0	0
頭痛	0	0	0	0	0	0	0	0	0
合　　計	0	0	0	0	0	0	0	0	0

	発　生　割　合								
	2～11ヶ月	1歳	2歳	3歳	4歳	5歳	6歳	7歳	合計
発　　熱	0.0	0.0	0.0	0.0	0.0	0.0	0.0	0.0	0.0
37.5°C以上 38.5°C未満	0.0	0.0	0.0	0.0	0.0	0.0	0.0	0.0	0.0
38.5℃以上	0.0	0.0	0.0	0.0	0.0	0.0	0.0	0.0	0.0
局所反応	0.0	0.0	0.0	0.0	0.0	0.0	0.0	0.0	0.0
けいれん	0.0	0.0	0.0	0.0	0.0	0.0	0.0	0.0	0.0
37.5℃未満	0.0	0.0	0.0	0.0	0.0	0.0	0.0	0.0	0.0
37.5℃以上	0.0	0.0	0.0	0.0	0.0	0.0	0.0	0.0	0.0
嘔　　吐	0.0	0.0	0.0	0.0	0.0	0.0	0.0	0.0	0.0
下　　痢	0.0	0.0	0.0	0.0	0.0	0.0	0.0	0.0	0.0
せき鼻水	0.0	0.0	0.0	0.0	0.0	0.0	0.0	0.0	0.0
蕁麻疹	0.0	0.0	0.0	0.0	0.0	0.0	0.0	0.0	0.0
発疹	0.0	0.0	0.0	0.0	0.0	0.0	0.0	0.0	0.0
リンパ節腫脹	0.0	0.0	0.0	0.0	0.0	0.0	0.0	0.0	0.0
関節痛	0.0	0.0	0.0	0.0	0.0	0.0	0.0	0.0	0.0
局所の湿潤	0.0	0.0	0.0	0.0	0.0	0.0	0.0	0.0	0.0
全身倦怠感	0.0	0.0	0.0	0.0	0.0	0.0	0.0	0.0	0.0
頭痛	0.0	0.0	0.0	0.0	0.0	0.0	0.0	0.0	0.0
合　　計	0.0	0.0	0.0	0.0	0.0	0.0	0.0	0.0	0.0

DPT-IPV1期初回3回目+ヒブ+小児用肺炎球菌+B型肝炎

（対象者数　　0 人）　　（異常発生者数　　0 人）

	2～11ヶ月	1歳	2歳	3歳	4歳	5歳	6歳	7歳	合計
年齢別対象者数	0	0	0	0	0	0	0	0	0
発　　熱	0	0	0	0	0	0	0	0	0
37.5°C以上 38.5°C未満	0	0	0	0	0	0	0	0	0
38.5℃以上	0	0	0	0	0	0	0	0	0
局所反応	0	0	0	0	0	0	0	0	0
けいれん	0	0	0	0	0	0	0	0	0
37.5℃未満	0	0	0	0	0	0	0	0	0
37.5℃以上	0	0	0	0	0	0	0	0	0
嘔　　吐	0	0	0	0	0	0	0	0	0
下　　痢	0	0	0	0	0	0	0	0	0
せき鼻水	0	0	0	0	0	0	0	0	0
蕁麻疹	0	0	0	0	0	0	0	0	0
発疹	0	0	0	0	0	0	0	0	0
リンパ節腫脹	0	0	0	0	0	0	0	0	0
関節痛	0	0	0	0	0	0	0	0	0
局所の湿潤	0	0	0	0	0	0	0	0	0
全身倦怠感	0	0	0	0	0	0	0	0	0
頭痛	0	0	0	0	0	0	0	0	0
合　　計	0	0	0	0	0	0	0	0	0

	発　生　割　合								
	2～11ヶ月	1歳	2歳	3歳	4歳	5歳	6歳	7歳	合計
発　　熱	0.0	0.0	0.0	0.0	0.0	0.0	0.0	0.0	0.0
37.5°C以上 38.5°C未満	0.0	0.0	0.0	0.0	0.0	0.0	0.0	0.0	0.0
38.5℃以上	0.0	0.0	0.0	0.0	0.0	0.0	0.0	0.0	0.0
局所反応	0.0	0.0	0.0	0.0	0.0	0.0	0.0	0.0	0.0
けいれん	0.0	0.0	0.0	0.0	0.0	0.0	0.0	0.0	0.0
37.5℃未満	0.0	0.0	0.0	0.0	0.0	0.0	0.0	0.0	0.0
37.5℃以上	0.0	0.0	0.0	0.0	0.0	0.0	0.0	0.0	0.0
嘔　　吐	0.0	0.0	0.0	0.0	0.0	0.0	0.0	0.0	0.0
下　　痢	0.0	0.0	0.0	0.0	0.0	0.0	0.0	0.0	0.0
せき鼻水	0.0	0.0	0.0	0.0	0.0	0.0	0.0	0.0	0.0
蕁麻疹	0.0	0.0	0.0	0.0	0.0	0.0	0.0	0.0	0.0
発疹	0.0	0.0	0.0	0.0	0.0	0.0	0.0	0.0	0.0
リンパ節腫脹	0.0	0.0	0.0	0.0	0.0	0.0	0.0	0.0	0.0
関節痛	0.0	0.0	0.0	0.0	0.0	0.0	0.0	0.0	0.0
局所の湿潤	0.0	0.0	0.0	0.0	0.0	0.0	0.0	0.0	0.0
全身倦怠感	0.0	0.0	0.0	0.0	0.0	0.0	0.0	0.0	0.0
頭痛	0.0	0.0	0.0	0.0	0.0	0.0	0.0	0.0	0.0
合　　計	0.0	0.0	0.0	0.0	0.0	0.0	0.0	0.0	0.0

DPT-IPV1期追加+ヒブ+小児用肺炎球菌+B型肝炎

（対象者数　0 人）　（異常発生者数　0 人）

	2～11ヶ月	1歳	2歳	3歳	4歳	5歳	6歳	7歳	合計
年齢別対象者数	0	0	0	0	0	0	0	0	0
発　　熱	0	0	0	0	0	0	0	0	0
37.5°C以上 38.5°C未満	0	0	0	0	0	0	0	0	0
38.5℃以上	0	0	0	0	0	0	0	0	0
局所反応	0	0	0	0	0	0	0	0	0
けいれん	0	0	0	0	0	0	0	0	0
37.5℃未満	0	0	0	0	0	0	0	0	0
37.5℃以上	0	0	0	0	0	0	0	0	0
嘔　　吐	0	0	0	0	0	0	0	0	0
下　　痢	0	0	0	0	0	0	0	0	0
せき鼻水	0	0	0	0	0	0	0	0	0
蕁麻疹	0	0	0	0	0	0	0	0	0
発疹	0	0	0	0	0	0	0	0	0
リンパ節腫脹	0	0	0	0	0	0	0	0	0
関節痛	0	0	0	0	0	0	0	0	0
局所の湿潤	0	0	0	0	0	0	0	0	0
全身倦怠感	0	0	0	0	0	0	0	0	0
頭痛	0	0	0	0	0	0	0	0	0
合　　計	0	0	0	0	0	0	0	0	0

	発生割合								
	2～11ヶ月	1歳	2歳	3歳	4歳	5歳	6歳	7歳	合計
発　　熱	0.0	0.0	0.0	0.0	0.0	0.0	0.0	0.0	0.0
37.5°C以上 38.5°C未満	0.0	0.0	0.0	0.0	0.0	0.0	0.0	0.0	0.0
38.5℃以上	0.0	0.0	0.0	0.0	0.0	0.0	0.0	0.0	0.0
局所反応	0.0	0.0	0.0	0.0	0.0	0.0	0.0	0.0	0.0
けいれん	0.0	0.0	0.0	0.0	0.0	0.0	0.0	0.0	0.0
37.5℃未満	0.0	0.0	0.0	0.0	0.0	0.0	0.0	0.0	0.0
37.5℃以上	0.0	0.0	0.0	0.0	0.0	0.0	0.0	0.0	0.0
嘔　　吐	0.0	0.0	0.0	0.0	0.0	0.0	0.0	0.0	0.0
下　　痢	0.0	0.0	0.0	0.0	0.0	0.0	0.0	0.0	0.0
せき鼻水	0.0	0.0	0.0	0.0	0.0	0.0	0.0	0.0	0.0
蕁麻疹	0.0	0.0	0.0	0.0	0.0	0.0	0.0	0.0	0.0
発疹	0.0	0.0	0.0	0.0	0.0	0.0	0.0	0.0	0.0
リンパ節腫脹	0.0	0.0	0.0	0.0	0.0	0.0	0.0	0.0	0.0
関節痛	0.0	0.0	0.0	0.0	0.0	0.0	0.0	0.0	0.0
局所の湿潤	0.0	0.0	0.0	0.0	0.0	0.0	0.0	0.0	0.0
全身倦怠感	0.0	0.0	0.0	0.0	0.0	0.0	0.0	0.0	0.0
頭痛	0.0	0.0	0.0	0.0	0.0	0.0	0.0	0.0	0.0
合　　計	0.0	0.0	0.0	0.0	0.0	0.0	0.0	0.0	0.0

DPT-IPV1期初回3回目+BCG

（対象者数　　0　人）　　（異常発生者数　　0 人）

	2～11ヶ月	1歳	2歳	3歳	4歳	5歳	6歳	7歳	合計
年齢別対象者数	0	0	0	0	0	0	0	0	0
発　　熱	0	0	0	0	0	0	0	0	0
37.5°C以上 38.5°C未満	0	0	0	0	0	0	0	0	0
38.5℃以上	0	0	0	0	0	0	0	0	0
局所反応	0	0	0	0	0	0	0	0	0
けいれん	0	0	0	0	0	0	0	0	0
37.5℃未満	0	0	0	0	0	0	0	0	0
37.5℃以上	0	0	0	0	0	0	0	0	0
嘔　　吐	0	0	0	0	0	0	0	0	0
下　　痢	0	0	0	0	0	0	0	0	0
せき鼻水	0	0	0	0	0	0	0	0	0
蕁麻疹	0	0	0	0	0	0	0	0	0
発疹	0	0	0	0	0	0	0	0	0
リンパ節腫脹	0	0	0	0	0	0	0	0	0
関節痛	0	0	0	0	0	0	0	0	0
局所の湿潤	0	0	0	0	0	0	0	0	0
全身倦怠感	0	0	0	0	0	0	0	0	0
頭痛	0	0	0	0	0	0	0	0	0
合　　計	0	0	0	0	0	0	0	0	0

	発　生　割　合								
	2～11ヶ月	1歳	2歳	3歳	4歳	5歳	6歳	7歳	合計
発　　熱	0.0	0.0	0.0	0.0	0.0	0.0	0.0	0.0	0.0
37.5°C以上 38.5°C未満	0.0	0.0	0.0	0.0	0.0	0.0	0.0	0.0	0.0
38.5℃以上	0.0	0.0	0.0	0.0	0.0	0.0	0.0	0.0	0.0
局所反応	0.0	0.0	0.0	0.0	0.0	0.0	0.0	0.0	0.0
けいれん	0.0	0.0	0.0	0.0	0.0	0.0	0.0	0.0	0.0
37.5℃未満	0.0	0.0	0.0	0.0	0.0	0.0	0.0	0.0	0.0
37.5℃以上	0.0	0.0	0.0	0.0	0.0	0.0	0.0	0.0	0.0
嘔　　吐	0.0	0.0	0.0	0.0	0.0	0.0	0.0	0.0	0.0
下　　痢	0.0	0.0	0.0	0.0	0.0	0.0	0.0	0.0	0.0
せき鼻水	0.0	0.0	0.0	0.0	0.0	0.0	0.0	0.0	0.0
蕁麻疹	0.0	0.0	0.0	0.0	0.0	0.0	0.0	0.0	0.0
発疹	0.0	0.0	0.0	0.0	0.0	0.0	0.0	0.0	0.0
リンパ節腫脹	0.0	0.0	0.0	0.0	0.0	0.0	0.0	0.0	0.0
関節痛	0.0	0.0	0.0	0.0	0.0	0.0	0.0	0.0	0.0
局所の湿潤	0.0	0.0	0.0	0.0	0.0	0.0	0.0	0.0	0.0
全身倦怠感	0.0	0.0	0.0	0.0	0.0	0.0	0.0	0.0	0.0
頭痛	0.0	0.0	0.0	0.0	0.0	0.0	0.0	0.0	0.0
合　　計	0.0	0.0	0.0	0.0	0.0	0.0	0.0	0.0	0.0

DPT-IPV1期追加+水痘

（対象者数　168　人）　（異常発生者数　31　人）

	2～11ヶ月	1歳	2歳	3歳	4歳	5歳	6歳	7歳	合計
年齢別対象者数	5	147	14	0	1	0	1	0	168
発　　熱	0	11	1	0	0	0	0	0	12
37.5°C以上 38.5°C未満	0	3	0	0	0	0	0	0	3
38.5℃以上	0	8	1	0	0	0	0	0	9
局所反応	0	10	0	0	0	0	0	0	10
けいれん	0	0	0	0	0	0	0	0	0
37.5℃未満	0	0	0	0	0	0	0	0	0
37.5℃以上	0	0	0	0	0	0	0	0	0
嘔　　吐	0	6	1	0	0	0	0	0	7
下　　痢	0	3	2	0	0	0	0	0	5
せき鼻水	1	16	2	0	0	0	0	0	19
蕁麻疹	0	0	0	0	0	0	0	0	0
発疹	0	0	0	0	0	0	0	0	0
リンパ節腫脹	0	0	0	0	0	0	0	0	0
関節痛	0	0	0	0	0	0	0	0	0
局所の湿潤	0	0	0	0	0	0	0	0	0
全身倦怠感	0	0	0	0	0	0	0	0	0
頭痛	0	0	0	0	0	0	0	0	0
合　　計	1	46	6	0	0	0	0	0	53

	発生割合								
	2～11ヶ月	1歳	2歳	3歳	4歳	5歳	6歳	7歳	合計
発　　熱	0.0	7.5	7.1	0.0	0.0	0.0	0.0	0.0	7.1
37.5°C以上 38.5°C未満	0.0	2.0	0.0	0.0	0.0	0.0	0.0	0.0	1.8
38.5℃以上	0.0	5.4	7.1	0.0	0.0	0.0	0.0	0.0	5.4
局所反応	0.0	6.8	0.0	0.0	0.0	0.0	0.0	0.0	6.0
けいれん	0.0	0.0	0.0	0.0	0.0	0.0	0.0	0.0	0.0
37.5℃未満	0.0	0.0	0.0	0.0	0.0	0.0	0.0	0.0	0.0
37.5℃以上	0.0	0.0	0.0	0.0	0.0	0.0	0.0	0.0	0.0
嘔　　吐	0.0	4.1	7.1	0.0	0.0	0.0	0.0	0.0	4.2
下　　痢	0.0	2.0	14.3	0.0	0.0	0.0	0.0	0.0	3.0
せき鼻水	20.0	10.9	14.3	0.0	0.0	0.0	0.0	0.0	11.3
蕁麻疹	0.0	0.0	0.0	0.0	0.0	0.0	0.0	0.0	0.0
発疹	0.0	0.0	0.0	0.0	0.0	0.0	0.0	0.0	0.0
リンパ節腫脹	0.0	0.0	0.0	0.0	0.0	0.0	0.0	0.0	0.0
関節痛	0.0	0.0	0.0	0.0	0.0	0.0	0.0	0.0	0.0
局所の湿潤	0.0	0.0	0.0	0.0	0.0	0.0	0.0	0.0	0.0
全身倦怠感	0.0	0.0	0.0	0.0	0.0	0.0	0.0	0.0	0.0
頭痛	0.0	0.0	0.0	0.0	0.0	0.0	0.0	0.0	0.0
合　　計	20.0	31.3	42.9	0.0	0.0	0.0	0.0	0.0	31.5

DPT-IPV-Hib1期初回1回目

（対象者数　3　人）　（異常発生者数　0　人）

	2～11ヶ月	1歳	2歳	3歳	4歳	5歳	6歳	7歳	合計
年齢別対象者数	3	0	0	0	0	0	0	0	3
発　　熱	0	0	0	0	0	0	0	0	0
37.5°C以上 38.5°C未満	0	0	0	0	0	0	0	0	0
38.5℃以上	0	0	0	0	0	0	0	0	0
局所反応	0	0	0	0	0	0	0	0	0
けいれん	0	0	0	0	0	0	0	0	0
37.5℃未満	0	0	0	0	0	0	0	0	0
37.5℃以上	0	0	0	0	0	0	0	0	0
嘔　　吐	0	0	0	0	0	0	0	0	0
下　　痢	0	0	0	0	0	0	0	0	0
せき鼻水	0	0	0	0	0	0	0	0	0
蕁麻疹	0	0	0	0	0	0	0	0	0
発疹	0	0	0	0	0	0	0	0	0
リンパ節腫脹	0	0	0	0	0	0	0	0	0
関節痛	0	0	0	0	0	0	0	0	0
局所の湿潤	0	0	0	0	0	0	0	0	0
全身倦怠感	0	0	0	0	0	0	0	0	0
頭痛	0	0	0	0	0	0	0	0	0
合　　計	0	0	0	0	0	0	0	0	0

	発　生　割　合								
	2～11ヶ月	1歳	2歳	3歳	4歳	5歳	6歳	7歳	合計
発　　熱	0.0	0.0	0.0	0.0	0.0	0.0	0.0	0.0	0.0
37.5°C以上 38.5°C未満	0.0	0.0	0.0	0.0	0.0	0.0	0.0	0.0	0.0
38.5℃以上	0.0	0.0	0.0	0.0	0.0	0.0	0.0	0.0	0.0
局所反応	0.0	0.0	0.0	0.0	0.0	0.0	0.0	0.0	0.0
けいれん	0.0	0.0	0.0	0.0	0.0	0.0	0.0	0.0	0.0
37.5℃未満	0.0	0.0	0.0	0.0	0.0	0.0	0.0	0.0	0.0
37.5℃以上	0.0	0.0	0.0	0.0	0.0	0.0	0.0	0.0	0.0
嘔　　吐	0.0	0.0	0.0	0.0	0.0	0.0	0.0	0.0	0.0
下　　痢	0.0	0.0	0.0	0.0	0.0	0.0	0.0	0.0	0.0
せき鼻水	0.0	0.0	0.0	0.0	0.0	0.0	0.0	0.0	0.0
蕁麻疹	0.0	0.0	0.0	0.0	0.0	0.0	0.0	0.0	0.0
発疹	0.0	0.0	0.0	0.0	0.0	0.0	0.0	0.0	0.0
リンパ節腫脹	0.0	0.0	0.0	0.0	0.0	0.0	0.0	0.0	0.0
関節痛	0.0	0.0	0.0	0.0	0.0	0.0	0.0	0.0	0.0
局所の湿潤	0.0	0.0	0.0	0.0	0.0	0.0	0.0	0.0	0.0
全身倦怠感	0.0	0.0	0.0	0.0	0.0	0.0	0.0	0.0	0.0
頭痛	0.0	0.0	0.0	0.0	0.0	0.0	0.0	0.0	0.0
合　　計	0.0	0.0	0.0	0.0	0.0	0.0	0.0	0.0	0.0

DPT-IPV-Hib1期初回2回目

（対象者数　5 人）　（異常発生者数　0 人）

	2～11ヶ月	1歳	2歳	3歳	4歳	5歳	6歳	7歳	合計
年齢別対象者数	5	0	0	0	0	0	0	0	5
発　　熱	0	0	0	0	0	0	0	0	0
37.5°C以上 38.5°C未満	0	0	0	0	0	0	0	0	0
38.5℃以上	0	0	0	0	0	0	0	0	0
局所反応	0	0	0	0	0	0	0	0	0
けいれん	0	0	0	0	0	0	0	0	0
37.5℃未満	0	0	0	0	0	0	0	0	0
37.5℃以上	0	0	0	0	0	0	0	0	0
嘔　　吐	0	0	0	0	0	0	0	0	0
下　　痢	0	0	0	0	0	0	0	0	0
せき鼻水	0	0	0	0	0	0	0	0	0
蕁麻疹	0	0	0	0	0	0	0	0	0
発疹	0	0	0	0	0	0	0	0	0
リンパ節腫脹	0	0	0	0	0	0	0	0	0
関節痛	0	0	0	0	0	0	0	0	0
局所の湿潤	0	0	0	0	0	0	0	0	0
全身倦怠感	0	0	0	0	0	0	0	0	0
頭痛	0	0	0	0	0	0	0	0	0
合　　計	0	0	0	0	0	0	0	0	0

	発　生　割　合								
	2～11ヶ月	1歳	2歳	3歳	4歳	5歳	6歳	7歳	合計
発　　熱	0.0	0.0	0.0	0.0	0.0	0.0	0.0	0.0	0.0
37.5°C以上 38.5°C未満	0.0	0.0	0.0	0.0	0.0	0.0	0.0	0.0	0.0
38.5℃以上	0.0	0.0	0.0	0.0	0.0	0.0	0.0	0.0	0.0
局所反応	0.0	0.0	0.0	0.0	0.0	0.0	0.0	0.0	0.0
けいれん	0.0	0.0	0.0	0.0	0.0	0.0	0.0	0.0	0.0
37.5℃未満	0.0	0.0	0.0	0.0	0.0	0.0	0.0	0.0	0.0
37.5℃以上	0.0	0.0	0.0	0.0	0.0	0.0	0.0	0.0	0.0
嘔　　吐	0.0	0.0	0.0	0.0	0.0	0.0	0.0	0.0	0.0
下　　痢	0.0	0.0	0.0	0.0	0.0	0.0	0.0	0.0	0.0
せき鼻水	0.0	0.0	0.0	0.0	0.0	0.0	0.0	0.0	0.0
蕁麻疹	0.0	0.0	0.0	0.0	0.0	0.0	0.0	0.0	0.0
発疹	0.0	0.0	0.0	0.0	0.0	0.0	0.0	0.0	0.0
リンパ節腫脹	0.0	0.0	0.0	0.0	0.0	0.0	0.0	0.0	0.0
関節痛	0.0	0.0	0.0	0.0	0.0	0.0	0.0	0.0	0.0
局所の湿潤	0.0	0.0	0.0	0.0	0.0	0.0	0.0	0.0	0.0
全身倦怠感	0.0	0.0	0.0	0.0	0.0	0.0	0.0	0.0	0.0
頭痛	0.0	0.0	0.0	0.0	0.0	0.0	0.0	0.0	0.0
合　　計	0.0	0.0	0.0	0.0	0.0	0.0	0.0	0.0	0.0

DPT-IPV-Hib1期初回3回目

（対象者数　3 人）　（異常発生者数　1 人）

	2～11ヶ月	1歳	2歳	3歳	4歳	5歳	6歳	7歳	合計
年齢別対象者数	3	0	0	0	0	0	0	0	3
発　　熱	0	0	0	0	0	0	0	0	0
37.5°C以上 38.5°C未満	0	0	0	0	0	0	0	0	0
38.5℃以上	0	0	0	0	0	0	0	0	0
局所反応	1	0	0	0	0	0	0	0	1
けいれん	0	0	0	0	0	0	0	0	0
37.5℃未満	0	0	0	0	0	0	0	0	0
37.5℃以上	0	0	0	0	0	0	0	0	0
嘔　　吐	0	0	0	0	0	0	0	0	0
下　　痢	0	0	0	0	0	0	0	0	0
せき鼻水	0	0	0	0	0	0	0	0	0
蕁麻疹	0	0	0	0	0	0	0	0	0
発疹	0	0	0	0	0	0	0	0	0
リンパ節腫脹	0	0	0	0	0	0	0	0	0
関節痛	0	0	0	0	0	0	0	0	0
局所の湿潤	0	0	0	0	0	0	0	0	0
全身倦怠感	0	0	0	0	0	0	0	0	0
頭痛	0	0	0	0	0	0	0	0	0
合　　計	1	0	0	0	0	0	0	0	1

	発生割合								
	2～11ヶ月	1歳	2歳	3歳	4歳	5歳	6歳	7歳	合計
発　　熱	0.0	0.0	0.0	0.0	0.0	0.0	0.0	0.0	0.0
37.5°C以上 38.5°C未満	0.0	0.0	0.0	0.0	0.0	0.0	0.0	0.0	0.0
38.5℃以上	0.0	0.0	0.0	0.0	0.0	0.0	0.0	0.0	0.0
局所反応	33.3	0.0	0.0	0.0	0.0	0.0	0.0	0.0	33.3
けいれん	0.0	0.0	0.0	0.0	0.0	0.0	0.0	0.0	0.0
37.5℃未満	0.0	0.0	0.0	0.0	0.0	0.0	0.0	0.0	0.0
37.5℃以上	0.0	0.0	0.0	0.0	0.0	0.0	0.0	0.0	0.0
嘔　　吐	0.0	0.0	0.0	0.0	0.0	0.0	0.0	0.0	0.0
下　　痢	0.0	0.0	0.0	0.0	0.0	0.0	0.0	0.0	0.0
せき鼻水	0.0	0.0	0.0	0.0	0.0	0.0	0.0	0.0	0.0
蕁麻疹	0.0	0.0	0.0	0.0	0.0	0.0	0.0	0.0	0.0
発疹	0.0	0.0	0.0	0.0	0.0	0.0	0.0	0.0	0.0
リンパ節腫脹	0.0	0.0	0.0	0.0	0.0	0.0	0.0	0.0	0.0
関節痛	0.0	0.0	0.0	0.0	0.0	0.0	0.0	0.0	0.0
局所の湿潤	0.0	0.0	0.0	0.0	0.0	0.0	0.0	0.0	0.0
全身倦怠感	0.0	0.0	0.0	0.0	0.0	0.0	0.0	0.0	0.0
頭痛	0.0	0.0	0.0	0.0	0.0	0.0	0.0	0.0	0.0
合　　計	33.3	0.0	0.0	0.0	0.0	0.0	0.0	0.0	33.3

DPT-IPV-Hib1期追加

（対象者数　8　人）　（異常発生者数　3　人）

	2～11ヶ月	1歳	2歳	3歳	4歳	5歳	6歳	7歳	合計
年齢別対象者数	2	6	0	0	0	0	0	0	8
発　　熱	0	0	0	0	0	0	0	0	0
37.5°C以上 38.5°C未満	0	0	0	0	0	0	0	0	0
38.5℃以上	0	0	0	0	0	0	0	0	0
局所反応	0	1	0	0	0	0	0	0	1
けいれん	0	0	0	0	0	0	0	0	0
37.5℃未満	0	0	0	0	0	0	0	0	0
37.5℃以上	0	0	0	0	0	0	0	0	0
嘔　　吐	0	0	0	0	0	0	0	0	0
下　　痢	1	1	0	0	0	0	0	0	2
せき鼻水	0	0	0	0	0	0	0	0	0
蕁麻疹	0	0	0	0	0	0	0	0	0
発疹	0	0	0	0	0	0	0	0	0
リンパ節腫脹	0	0	0	0	0	0	0	0	0
関節痛	0	0	0	0	0	0	0	0	0
局所の湿潤	0	0	0	0	0	0	0	0	0
全身倦怠感	0	0	0	0	0	0	0	0	0
頭痛	0	0	0	0	0	0	0	0	0
合　　計	1	2	0	0	0	0	0	0	3

	発生割合								
	2～11ヶ月	1歳	2歳	3歳	4歳	5歳	6歳	7歳	合計
発　　熱	0.0	0.0	0.0	0.0	0.0	0.0	0.0	0.0	0.0
37.5°C以上 38.5°C未満	0.0	0.0	0.0	0.0	0.0	0.0	0.0	0.0	0.0
38.5℃以上	0.0	0.0	0.0	0.0	0.0	0.0	0.0	0.0	0.0
局所反応	0.0	16.7	0.0	0.0	0.0	0.0	0.0	0.0	12.5
けいれん	0.0	0.0	0.0	0.0	0.0	0.0	0.0	0.0	0.0
37.5℃未満	0.0	0.0	0.0	0.0	0.0	0.0	0.0	0.0	0.0
37.5℃以上	0.0	0.0	0.0	0.0	0.0	0.0	0.0	0.0	0.0
嘔　　吐	0.0	0.0	0.0	0.0	0.0	0.0	0.0	0.0	0.0
下　　痢	50.0	16.7	0.0	0.0	0.0	0.0	0.0	0.0	25.0
せき鼻水	0.0	0.0	0.0	0.0	0.0	0.0	0.0	0.0	0.0
蕁麻疹	0.0	0.0	0.0	0.0	0.0	0.0	0.0	0.0	0.0
発疹	0.0	0.0	0.0	0.0	0.0	0.0	0.0	0.0	0.0
リンパ節腫脹	0.0	0.0	0.0	0.0	0.0	0.0	0.0	0.0	0.0
関節痛	0.0	0.0	0.0	0.0	0.0	0.0	0.0	0.0	0.0
局所の湿潤	0.0	0.0	0.0	0.0	0.0	0.0	0.0	0.0	0.0
全身倦怠感	0.0	0.0	0.0	0.0	0.0	0.0	0.0	0.0	0.0
頭痛	0.0	0.0	0.0	0.0	0.0	0.0	0.0	0.0	0.0
合　　計	50.0	33.3	0.0	0.0	0.0	0.0	0.0	0.0	37.5

DPT-IPV-Hib1期初回1回目+小児用肺炎球菌+B型肝炎

（対象者数　15　人）　（異常発生者数　3　人）

	2～11ヶ月	1歳	2歳	3歳	4歳	5歳	6歳	7歳	合計
年齢別対象者数	15	0	0	0	0	0	0	0	15
発　　熱	3	0	0	0	0	0	0	0	3
37.5°C以上 38.5°C未満	3	0	0	0	0	0	0	0	3
38.5℃以上	0	0	0	0	0	0	0	0	0
局所反応	0	0	0	0	0	0	0	0	0
けいれん	0	0	0	0	0	0	0	0	0
37.5℃未満	0	0	0	0	0	0	0	0	0
37.5℃以上	0	0	0	0	0	0	0	0	0
嘔　　吐	0	0	0	0	0	0	0	0	0
下　　痢	0	0	0	0	0	0	0	0	0
せき鼻水	0	0	0	0	0	0	0	0	0
蕁麻疹	0	0	0	0	0	0	0	0	0
発疹	0	0	0	0	0	0	0	0	0
リンパ節腫脹	0	0	0	0	0	0	0	0	0
関節痛	0	0	0	0	0	0	0	0	0
局所の湿潤	0	0	0	0	0	0	0	0	0
全身倦怠感	0	0	0	0	0	0	0	0	0
頭痛	0	0	0	0	0	0	0	0	0
合　　計	3	0	0	0	0	0	0	0	3

	発　生　割　合								
	2～11ヶ月	1歳	2歳	3歳	4歳	5歳	6歳	7歳	合計
発　　熱	20.0	0.0	0.0	0.0	0.0	0.0	0.0	0.0	20.0
37.5°C以上 38.5°C未満	20.0	0.0	0.0	0.0	0.0	0.0	0.0	0.0	20.0
38.5℃以上	0.0	0.0	0.0	0.0	0.0	0.0	0.0	0.0	0.0
局所反応	0.0	0.0	0.0	0.0	0.0	0.0	0.0	0.0	0.0
けいれん	0.0	0.0	0.0	0.0	0.0	0.0	0.0	0.0	0.0
37.5℃未満	0.0	0.0	0.0	0.0	0.0	0.0	0.0	0.0	0.0
37.5℃以上	0.0	0.0	0.0	0.0	0.0	0.0	0.0	0.0	0.0
嘔　　吐	0.0	0.0	0.0	0.0	0.0	0.0	0.0	0.0	0.0
下　　痢	0.0	0.0	0.0	0.0	0.0	0.0	0.0	0.0	0.0
せき鼻水	0.0	0.0	0.0	0.0	0.0	0.0	0.0	0.0	0.0
蕁麻疹	0.0	0.0	0.0	0.0	0.0	0.0	0.0	0.0	0.0
発疹	0.0	0.0	0.0	0.0	0.0	0.0	0.0	0.0	0.0
リンパ節腫脹	0.0	0.0	0.0	0.0	0.0	0.0	0.0	0.0	0.0
関節痛	0.0	0.0	0.0	0.0	0.0	0.0	0.0	0.0	0.0
局所の湿潤	0.0	0.0	0.0	0.0	0.0	0.0	0.0	0.0	0.0
全身倦怠感	0.0	0.0	0.0	0.0	0.0	0.0	0.0	0.0	0.0
頭痛	0.0	0.0	0.0	0.0	0.0	0.0	0.0	0.0	0.0
合　　計	20.0	0.0	0.0	0.0	0.0	0.0	0.0	0.0	20.0

DPT-IPV-Hib1期初回2回目+小児用肺炎球菌+B型肝炎

（対象者数　12　人）　（異常発生者数　2　人）

	2～11ヶ月	1歳	2歳	3歳	4歳	5歳	6歳	7歳	合計
年齢別対象者数	11	1	0	0	0	0	0	0	12
発　　熱	1	0	0	0	0	0	0	0	1
37.5°C以上 38.5°C未満	1	0	0	0	0	0	0	0	1
38.5℃以上	0	0	0	0	0	0	0	0	0
局所反応	2	0	0	0	0	0	0	0	2
けいれん	0	0	0	0	0	0	0	0	0
37.5℃未満	0	0	0	0	0	0	0	0	0
37.5℃以上	0	0	0	0	0	0	0	0	0
嘔　　吐	0	0	0	0	0	0	0	0	0
下　　痢	0	0	0	0	0	0	0	0	0
せき鼻水	1	0	0	0	0	0	0	0	1
蕁麻疹	0	0	0	0	0	0	0	0	0
発疹	0	0	0	0	0	0	0	0	0
リンパ節腫脹	0	0	0	0	0	0	0	0	0
関節痛	0	0	0	0	0	0	0	0	0
局所の湿潤	0	0	0	0	0	0	0	0	0
全身倦怠感	0	0	0	0	0	0	0	0	0
頭痛	0	0	0	0	0	0	0	0	0
合　　計	4	0	0	0	0	0	0	0	4

	発生割合								
	2～11ヶ月	1歳	2歳	3歳	4歳	5歳	6歳	7歳	合計
発　　熱	9.1	0.0	0.0	0.0	0.0	0.0	0.0	0.0	8.3
37.5°C以上 38.5°C未満	9.1	0.0	0.0	0.0	0.0	0.0	0.0	0.0	8.3
38.5℃以上	0.0	0.0	0.0	0.0	0.0	0.0	0.0	0.0	0.0
局所反応	18.2	0.0	0.0	0.0	0.0	0.0	0.0	0.0	16.7
けいれん	0.0	0.0	0.0	0.0	0.0	0.0	0.0	0.0	0.0
37.5℃未満	0.0	0.0	0.0	0.0	0.0	0.0	0.0	0.0	0.0
37.5℃以上	0.0	0.0	0.0	0.0	0.0	0.0	0.0	0.0	0.0
嘔　　吐	0.0	0.0	0.0	0.0	0.0	0.0	0.0	0.0	0.0
下　　痢	0.0	0.0	0.0	0.0	0.0	0.0	0.0	0.0	0.0
せき鼻水	9.1	0.0	0.0	0.0	0.0	0.0	0.0	0.0	8.3
蕁麻疹	0.0	0.0	0.0	0.0	0.0	0.0	0.0	0.0	0.0
発疹	0.0	0.0	0.0	0.0	0.0	0.0	0.0	0.0	0.0
リンパ節腫脹	0.0	0.0	0.0	0.0	0.0	0.0	0.0	0.0	0.0
関節痛	0.0	0.0	0.0	0.0	0.0	0.0	0.0	0.0	0.0
局所の湿潤	0.0	0.0	0.0	0.0	0.0	0.0	0.0	0.0	0.0
全身倦怠感	0.0	0.0	0.0	0.0	0.0	0.0	0.0	0.0	0.0
頭痛	0.0	0.0	0.0	0.0	0.0	0.0	0.0	0.0	0.0
合　　計	36.4	0.0	0.0	0.0	0.0	0.0	0.0	0.0	33.3

DPT-IPV-Hib1期初回3回目+小児用肺炎球菌+B型肝炎

（対象者数　0 人）　（異常発生者数　0 人）

	2～11ヶ月	1歳	2歳	3歳	4歳	5歳	6歳	7歳	合計
年齢別対象者数	0	0	0	0	0	0	0	0	0
発　　熱	0	0	0	0	0	0	0	0	0
37.5°C以上 38.5°C未満	0	0	0	0	0	0	0	0	0
38.5℃以上	0	0	0	0	0	0	0	0	0
局所反応	0	0	0	0	0	0	0	0	0
けいれん	0	0	0	0	0	0	0	0	0
37.5℃未満	0	0	0	0	0	0	0	0	0
37.5℃以上	0	0	0	0	0	0	0	0	0
嘔　　吐	0	0	0	0	0	0	0	0	0
下　　痢	0	0	0	0	0	0	0	0	0
せき鼻水	0	0	0	0	0	0	0	0	0
蕁麻疹	0	0	0	0	0	0	0	0	0
発疹	0	0	0	0	0	0	0	0	0
リンパ節腫脹	0	0	0	0	0	0	0	0	0
関節痛	0	0	0	0	0	0	0	0	0
局所の湿潤	0	0	0	0	0	0	0	0	0
全身倦怠感	0	0	0	0	0	0	0	0	0
頭痛	0	0	0	0	0	0	0	0	0
合　　計	0	0	0	0	0	0	0	0	0

	発　生　割　合								
	2～11ヶ月	1歳	2歳	3歳	4歳	5歳	6歳	7歳	合計
発　　熱	0.0	0.0	0.0	0.0	0.0	0.0	0.0	0.0	0.0
37.5°C以上 38.5°C未満	0.0	0.0	0.0	0.0	0.0	0.0	0.0	0.0	0.0
38.5℃以上	0.0	0.0	0.0	0.0	0.0	0.0	0.0	0.0	0.0
局所反応	0.0	0.0	0.0	0.0	0.0	0.0	0.0	0.0	0.0
けいれん	0.0	0.0	0.0	0.0	0.0	0.0	0.0	0.0	0.0
37.5℃未満	0.0	0.0	0.0	0.0	0.0	0.0	0.0	0.0	0.0
37.5℃以上	0.0	0.0	0.0	0.0	0.0	0.0	0.0	0.0	0.0
嘔　　吐	0.0	0.0	0.0	0.0	0.0	0.0	0.0	0.0	0.0
下　　痢	0.0	0.0	0.0	0.0	0.0	0.0	0.0	0.0	0.0
せき鼻水	0.0	0.0	0.0	0.0	0.0	0.0	0.0	0.0	0.0
蕁麻疹	0.0	0.0	0.0	0.0	0.0	0.0	0.0	0.0	0.0
発疹	0.0	0.0	0.0	0.0	0.0	0.0	0.0	0.0	0.0
リンパ節腫脹	0.0	0.0	0.0	0.0	0.0	0.0	0.0	0.0	0.0
関節痛	0.0	0.0	0.0	0.0	0.0	0.0	0.0	0.0	0.0
局所の湿潤	0.0	0.0	0.0	0.0	0.0	0.0	0.0	0.0	0.0
全身倦怠感	0.0	0.0	0.0	0.0	0.0	0.0	0.0	0.0	0.0
頭痛	0.0	0.0	0.0	0.0	0.0	0.0	0.0	0.0	0.0
合　　計	0.0	0.0	0.0	0.0	0.0	0.0	0.0	0.0	0.0

DPT-IPV-Hib1期追加+小児用肺炎球菌+B型肝炎

（対象者数　0 人）　（異常発生者数　0 人）

	2～11ヶ月	1歳	2歳	3歳	4歳	5歳	6歳	7歳	合計
年齢別対象者数	0	0	0	0	0	0	0	0	0
発　　熱	0	0	0	0	0	0	0	0	0
37.5°C以上 38.5°C未満	0	0	0	0	0	0	0	0	0
38.5℃以上	0	0	0	0	0	0	0	0	0
局所反応	0	0	0	0	0	0	0	0	0
けいれん	0	0	0	0	0	0	0	0	0
37.5℃未満	0	0	0	0	0	0	0	0	0
37.5℃以上	0	0	0	0	0	0	0	0	0
嘔　　吐	0	0	0	0	0	0	0	0	0
下　　痢	0	0	0	0	0	0	0	0	0
せき鼻水	0	0	0	0	0	0	0	0	0
蕁麻疹	0	0	0	0	0	0	0	0	0
発疹	0	0	0	0	0	0	0	0	0
リンパ節腫脹	0	0	0	0	0	0	0	0	0
関節痛	0	0	0	0	0	0	0	0	0
局所の湿潤	0	0	0	0	0	0	0	0	0
全身倦怠感	0	0	0	0	0	0	0	0	0
頭痛	0	0	0	0	0	0	0	0	0
合　　計	0	0	0	0	0	0	0	0	0

	発生割合								
	2～11ヶ月	1歳	2歳	3歳	4歳	5歳	6歳	7歳	合計
発　　熱	0.0	0.0	0.0	0.0	0.0	0.0	0.0	0.0	0.0
37.5°C以上 38.5°C未満	0.0	0.0	0.0	0.0	0.0	0.0	0.0	0.0	0.0
38.5℃以上	0.0	0.0	0.0	0.0	0.0	0.0	0.0	0.0	0.0
局所反応	0.0	0.0	0.0	0.0	0.0	0.0	0.0	0.0	0.0
けいれん	0.0	0.0	0.0	0.0	0.0	0.0	0.0	0.0	0.0
37.5℃未満	0.0	0.0	0.0	0.0	0.0	0.0	0.0	0.0	0.0
37.5℃以上	0.0	0.0	0.0	0.0	0.0	0.0	0.0	0.0	0.0
嘔　　吐	0.0	0.0	0.0	0.0	0.0	0.0	0.0	0.0	0.0
下　　痢	0.0	0.0	0.0	0.0	0.0	0.0	0.0	0.0	0.0
せき鼻水	0.0	0.0	0.0	0.0	0.0	0.0	0.0	0.0	0.0
蕁麻疹	0.0	0.0	0.0	0.0	0.0	0.0	0.0	0.0	0.0
発疹	0.0	0.0	0.0	0.0	0.0	0.0	0.0	0.0	0.0
リンパ節腫脹	0.0	0.0	0.0	0.0	0.0	0.0	0.0	0.0	0.0
関節痛	0.0	0.0	0.0	0.0	0.0	0.0	0.0	0.0	0.0
局所の湿潤	0.0	0.0	0.0	0.0	0.0	0.0	0.0	0.0	0.0
全身倦怠感	0.0	0.0	0.0	0.0	0.0	0.0	0.0	0.0	0.0
頭痛	0.0	0.0	0.0	0.0	0.0	0.0	0.0	0.0	0.0
合　　計	0.0	0.0	0.0	0.0	0.0	0.0	0.0	0.0	0.0

DPT-IPV-Hib1期初回3回目+BCG

（対象者数　3　人）　（異常発生者数　0　人）

	2～11ヶ月	1歳	2歳	3歳	4歳	5歳	6歳	7歳	合計
年齢別対象者数	3	0	0	0	0	0	0	0	3
発　　熱	0	0	0	0	0	0	0	0	0
37.5°C以上 38.5°C未満	0	0	0	0	0	0	0	0	0
38.5℃以上	0	0	0	0	0	0	0	0	0
局所反応	0	0	0	0	0	0	0	0	0
けいれん	0	0	0	0	0	0	0	0	0
37.5℃未満	0	0	0	0	0	0	0	0	0
37.5℃以上	0	0	0	0	0	0	0	0	0
嘔　　吐	0	0	0	0	0	0	0	0	0
下　　痢	0	0	0	0	0	0	0	0	0
せき鼻水	0	0	0	0	0	0	0	0	0
蕁麻疹	0	0	0	0	0	0	0	0	0
発疹	0	0	0	0	0	0	0	0	0
リンパ節腫脹	0	0	0	0	0	0	0	0	0
関節痛	0	0	0	0	0	0	0	0	0
局所の湿潤	0	0	0	0	0	0	0	0	0
全身倦怠感	0	0	0	0	0	0	0	0	0
頭痛	0	0	0	0	0	0	0	0	0
合　　計	0	0	0	0	0	0	0	0	0

	発　生　割　合								
	2～11ヶ月	1歳	2歳	3歳	4歳	5歳	6歳	7歳	合計
発　　熱	0.0	0.0	0.0	0.0	0.0	0.0	0.0	0.0	0.0
37.5°C以上 38.5°C未満	0.0	0.0	0.0	0.0	0.0	0.0	0.0	0.0	0.0
38.5℃以上	0.0	0.0	0.0	0.0	0.0	0.0	0.0	0.0	0.0
局所反応	0.0	0.0	0.0	0.0	0.0	0.0	0.0	0.0	0.0
けいれん	0.0	0.0	0.0	0.0	0.0	0.0	0.0	0.0	0.0
37.5℃未満	0.0	0.0	0.0	0.0	0.0	0.0	0.0	0.0	0.0
37.5℃以上	0.0	0.0	0.0	0.0	0.0	0.0	0.0	0.0	0.0
嘔　　吐	0.0	0.0	0.0	0.0	0.0	0.0	0.0	0.0	0.0
下　　痢	0.0	0.0	0.0	0.0	0.0	0.0	0.0	0.0	0.0
せき鼻水	0.0	0.0	0.0	0.0	0.0	0.0	0.0	0.0	0.0
蕁麻疹	0.0	0.0	0.0	0.0	0.0	0.0	0.0	0.0	0.0
発疹	0.0	0.0	0.0	0.0	0.0	0.0	0.0	0.0	0.0
リンパ節腫脹	0.0	0.0	0.0	0.0	0.0	0.0	0.0	0.0	0.0
関節痛	0.0	0.0	0.0	0.0	0.0	0.0	0.0	0.0	0.0
局所の湿潤	0.0	0.0	0.0	0.0	0.0	0.0	0.0	0.0	0.0
全身倦怠感	0.0	0.0	0.0	0.0	0.0	0.0	0.0	0.0	0.0
頭痛	0.0	0.0	0.0	0.0	0.0	0.0	0.0	0.0	0.0
合　　計	0.0	0.0	0.0	0.0	0.0	0.0	0.0	0.0	0.0

DPT-IPV-Hib1期追加+水痘

（対象者数　　0　人）　　（異常発生者数　　0　人）

	2～11ヶ月	1歳	2歳	3歳	4歳	5歳	6歳	7歳	合計
年齢別対象者数	0	0	0	0	0	0	0	0	0
発　　熱	0	0	0	0	0	0	0	0	0
37.5°C以上 38.5°C未満	0	0	0	0	0	0	0	0	0
38.5℃以上	0	0	0	0	0	0	0	0	0
局所反応	0	0	0	0	0	0	0	0	0
けいれん	0	0	0	0	0	0	0	0	0
37.5℃未満	0	0	0	0	0	0	0	0	0
37.5℃以上	0	0	0	0	0	0	0	0	0
嘔　　吐	0	0	0	0	0	0	0	0	0
下　　痢	0	0	0	0	0	0	0	0	0
せき鼻水	0	0	0	0	0	0	0	0	0
蕁麻疹	0	0	0	0	0	0	0	0	0
発疹	0	0	0	0	0	0	0	0	0
リンパ節腫脹	0	0	0	0	0	0	0	0	0
関節痛	0	0	0	0	0	0	0	0	0
局所の湿潤	0	0	0	0	0	0	0	0	0
全身倦怠感	0	0	0	0	0	0	0	0	0
頭痛	0	0	0	0	0	0	0	0	0
合　　計	0	0	0	0	0	0	0	0	0

	発　生　割　合								
	2～11ヶ月	1歳	2歳	3歳	4歳	5歳	6歳	7歳	合計
発　　熱	0.0	0.0	0.0	0.0	0.0	0.0	0.0	0.0	0.0
37.5°C以上 38.5°C未満	0.0	0.0	0.0	0.0	0.0	0.0	0.0	0.0	0.0
38.5℃以上	0.0	0.0	0.0	0.0	0.0	0.0	0.0	0.0	0.0
局所反応	0.0	0.0	0.0	0.0	0.0	0.0	0.0	0.0	0.0
けいれん	0.0	0.0	0.0	0.0	0.0	0.0	0.0	0.0	0.0
37.5℃未満	0.0	0.0	0.0	0.0	0.0	0.0	0.0	0.0	0.0
37.5℃以上	0.0	0.0	0.0	0.0	0.0	0.0	0.0	0.0	0.0
嘔　　吐	0.0	0.0	0.0	0.0	0.0	0.0	0.0	0.0	0.0
下　　痢	0.0	0.0	0.0	0.0	0.0	0.0	0.0	0.0	0.0
せき鼻水	0.0	0.0	0.0	0.0	0.0	0.0	0.0	0.0	0.0
蕁麻疹	0.0	0.0	0.0	0.0	0.0	0.0	0.0	0.0	0.0
発疹	0.0	0.0	0.0	0.0	0.0	0.0	0.0	0.0	0.0
リンパ節腫脹	0.0	0.0	0.0	0.0	0.0	0.0	0.0	0.0	0.0
関節痛	0.0	0.0	0.0	0.0	0.0	0.0	0.0	0.0	0.0
局所の湿潤	0.0	0.0	0.0	0.0	0.0	0.0	0.0	0.0	0.0
全身倦怠感	0.0	0.0	0.0	0.0	0.0	0.0	0.0	0.0	0.0
頭痛	0.0	0.0	0.0	0.0	0.0	0.0	0.0	0.0	0.0
合　　計	0.0	0.0	0.0	0.0	0.0	0.0	0.0	0.0	0.0

DT2期

（対象者数　326　人）　（異常発生者数　43 人）

	11歳	12歳	合計
年齢別対象者数	195	131	326
発　熱	4	4	8
37.5°C以上 38.5°C未満	0	3	3
38.5°C以上	4	1	5
局所反応	12	10	22
けいれん	0	0	0
37.5℃未満	0	0	0
37.5℃以上	0	0	0
嘔　吐	1	0	1
下　痢	2	0	2
せき鼻水	10	12	22
蕁麻疹	0	0	0
発疹	0	0	0
リンパ節腫脹	0	0	0
関節痛	0	0	0
局所の湿潤	0	0	0
全身倦怠感	0	0	0
頭痛	0	0	0
合　計	29	26	55

	発生割合		
	11歳	12歳	合計
発　熱	2.1	3.1	2.5
37.5°C以上 38.5°C未満	0.0	2.3	0.9
38.5℃以上	2.1	0.8	1.5
局所反応	6.2	7.6	6.7
けいれん	0.0	0.0	0.0
37.5℃未満	0.0	0.0	0.0
37.5℃以上	0.0	0.0	0.0
嘔　吐	0.5	0.0	0.3
下　痢	1.0	0.0	0.6
せき鼻水	5.1	9.2	6.7
蕁麻疹	0.0	0.0	0.0
発疹	0.0	0.0	0.0
リンパ節腫脹	0.0	0.0	0.0
関節痛	0.0	0.0	0.0
局所の湿潤	0.0	0.0	0.0
全身倦怠感	0.0	0.0	0.0
頭痛	0.0	0.0	0.0
合　計	14.9	19.8	16.9

MR1期

（対象者数　14　人）　（異常発生者数　4 人）

	12～24ヶ月	合計
年齢別対象者数	14	14
発　熱	4	4
37.5°C以上 38.5°C未満	0	0
38.5℃以上	4	4
局所反応	0	0
けいれん	1	1
37.5℃未満	0	0
37.5℃以上	1	1
嘔　吐	0	0
下　痢	0	0
せき鼻水	0	0
蕁麻疹	0	0
発疹	1	1
リンパ節腫脹	0	0
関節痛	0	0
局所の湿潤	0	0
全身倦怠感	0	0
頭痛	0	0
合　計	6	6

	発　生　割　合	
	12～24ヶ月	合計
発　熱	28.6	28.6
37.5°C以上 38.5°C未満	0.0	0.0
38.5℃以上	28.6	28.6
局所反応	0.0	0.0
けいれん	7.1	7.1
37.5℃未満	0.0	0.0
37.5℃以上	7.1	7.1
嘔　吐	0.0	0.0
下　痢	0.0	0.0
せき鼻水	0.0	0.0
蕁麻疹	0.0	0.0
発疹	7.1	7.1
リンパ節腫脹	0.0	0.0
関節痛	0.0	0.0
局所の湿潤	0.0	0.0
全身倦怠感	0.0	0.0
頭痛	0.0	0.0
合　計	42.9	42.9

MR2期

（対象者数　　0　人）　　（異常発生者数　　0 人）

	5～6歳	合計
年齢別対象者数	0	0
発　　熱	0	0
37.5°C以上 38.5°C未満	0	0
38.5℃以上	0	0
局所反応	0	0
けいれん	0	0
37.5℃未満	0	0
37.5℃以上	0	0
嘔　　吐	0	0
下　　痢	0	0
せき鼻水	0	0
蕁麻疹	0	0
発疹	0	0
リンパ節腫脹	0	0
関節痛	0	0
局所の湿潤	0	0
全身倦怠感	0	0
頭痛	0	0
合　　計	0	0

	発　生　割　合	
	5～6歳	合計
発　　熱	0.0	0.0
37.5°C以上 38.5°C未満	0.0	0.0
38.5℃以上	0.0	0.0
局所反応	0.0	0.0
けいれん	0.0	0.0
37.5℃未満	0.0	0.0
37.5℃以上	0.0	0.0
嘔　　吐	0.0	0.0
下　　痢	0.0	0.0
せき鼻水	0.0	0.0
蕁麻疹	0.0	0.0
発疹	0.0	0.0
リンパ節腫脹	0.0	0.0
関節痛	0.0	0.0
局所の湿潤	0.0	0.0
全身倦怠感	0.0	0.0
頭痛	0.0	0.0
合　　計	0.0	0.0

MR1期+Dptipv

（対象者数　　1 人）　　（異常発生者数　　0 人）

	12～24ヶ月	合計
年齢別対象者数	1	1
発　　熱	0	0
37.5°C以上 38.5°C未満	0	0
38.5℃以上	0	0
局所反応	0	0
けいれん	0	0
37.5℃未満	0	0
37.5℃以上	0	0
嘔　　吐	0	0
下　　痢	0	0
せき鼻水	0	0
蕁麻疹	0	0
発疹	0	0
リンパ節腫脹	0	0
関節痛	0	0
局所の湿潤	0	0
全身倦怠感	0	0
頭痛	0	0
合　　計	0	0

	発　生　割　合	
	12～24ヶ月	合計
発　　熱	0.0	0.0
37.5°C以上 38.5°C未満	0.0	0.0
38.5°C以上	0.0	0.0
局所反応	0.0	0.0
けいれん	0.0	0.0
37.5℃未満	0.0	0.0
37.5℃以上	0.0	0.0
嘔　　吐	0.0	0.0
下　　痢	0.0	0.0
せき鼻水	0.0	0.0
蕁麻疹	0.0	0.0
発疹	0.0	0.0
リンパ節腫脹	0.0	0.0
関節痛	0.0	0.0
局所の湿潤	0.0	0.0
全身倦怠感	0.0	0.0
頭痛	0.0	0.0
合　　計	0.0	0.0

MR1期+DPT-IPV-Hib

（対象者数　　1 人）　　（異常発生者数　　0 人）

	12～24ヶ月	合計
年齢別対象者数	1	1
発　　熱	0	0
37.5°C以上 38.5°C未満	0	0
38.5℃以上	0	0
局所反応	0	0
けいれん	0	0
37.5℃未満	0	0
37.5℃以上	0	0
嘔　　吐	0	0
下　　痢	0	0
せき鼻水	0	0
蕁麻疹	0	0
発疹	0	0
リンパ節腫脹	0	0
関節痛	0	0
局所の湿潤	0	0
全身倦怠感	0	0
頭痛	0	0
合　　計	0	0

	発　生　割　合	
	12～24ヶ月	合計
発　　熱	0.0	0.0
37.5°C以上 38.5°C未満	0.0	0.0
38.5℃以上	0.0	0.0
局所反応	0.0	0.0
けいれん	0.0	0.0
37.5℃未満	0.0	0.0
37.5℃以上	0.0	0.0
嘔　　吐	0.0	0.0
下　　痢	0.0	0.0
せき鼻水	0.0	0.0
蕁麻疹	0.0	0.0
発疹	0.0	0.0
リンパ節腫脹	0.0	0.0
関節痛	0.0	0.0
局所の湿潤	0.0	0.0
全身倦怠感	0.0	0.0
頭痛	0.0	0.0
合　　計	0.0	0.0

MR1期+ヒブ

（対象者数　　0 人）　　（異常発生者数　　0 人）

	12～24ヶ月	合計
年齢別対象者数	0	0
発　　熱	0	0
37.5°C以上 38.5°C未満	0	0
38.5℃以上	0	0
局所反応	0	0
けいれん	0	0
37.5℃未満	0	0
37.5℃以上	0	0
嘔　　吐	0	0
下　　痢	0	0
せき鼻水	0	0
蕁麻疹	0	0
発疹	0	0
リンパ節腫脹	0	0
関節痛	0	0
局所の湿潤	0	0
全身倦怠感	0	0
頭痛	0	0
合　　計	0	0

	発　生　割　合	
	12～24ヶ月	合計
発　　熱	0.0	0.0
37.5°C以上 38.5°C未満	0.0	0.0
38.5℃以上	0.0	0.0
局所反応	0.0	0.0
けいれん	0.0	0.0
37.5℃未満	0.0	0.0
37.5℃以上	0.0	0.0
嘔　　吐	0.0	0.0
下　　痢	0.0	0.0
せき鼻水	0.0	0.0
蕁麻疹	0.0	0.0
発疹	0.0	0.0
リンパ節腫脹	0.0	0.0
関節痛	0.0	0.0
局所の湿潤	0.0	0.0
全身倦怠感	0.0	0.0
頭痛	0.0	0.0
合　　計	0.0	0.0

MR1期+小児用肺炎球菌

（対象者数　　4 人）　　（異常発生者数　　0 人）

	12～24ヶ月	合計
年齢別対象者数	4	4
発　　熱	0	0
37.5°C以上 38.5°C未満	0	0
38.5℃以上	0	0
局所反応	0	0
けいれん	0	0
37.5℃未満	0	0
37.5℃以上	0	0
嘔　　吐	0	0
下　　痢	0	0
せき鼻水	0	0
蕁麻疹	0	0
発疹	0	0
リンパ節腫脹	0	0
関節痛	0	0
局所の湿潤	0	0
全身倦怠感	0	0
頭痛	0	0
合　　計	0	0

	発　生　割　合	
	12～24ヶ月	合計
発　　熱	0.0	0.0
37.5°C以上 38.5°C未満	0.0	0.0
38.5℃以上	0.0	0.0
局所反応	0.0	0.0
けいれん	0.0	0.0
37.5℃未満	0.0	0.0
37.5℃以上	0.0	0.0
嘔　　吐	0.0	0.0
下　　痢	0.0	0.0
せき鼻水	0.0	0.0
蕁麻疹	0.0	0.0
発疹	0.0	0.0
リンパ節腫脹	0.0	0.0
関節痛	0.0	0.0
局所の湿潤	0.0	0.0
全身倦怠感	0.0	0.0
頭痛	0.0	0.0
合　　計	0.0	0.0

MR1期+水痘

（対象者数　60　人）　（異常発生者数　13　人）

	12～24ヶ月	合計
年齢別対象者数	60	60
発　熱	9	9
37.5°C以上 38.5°C未満	4	4
38.5℃以上	5	5
局所反応	1	1
けいれん	0	0
37.5℃未満	0	0
37.5℃以上	0	0
嘔　吐	0	0
下　痢	0	0
せき鼻水	0	0
蕁麻疹	1	1
発疹	6	6
リンパ節腫脹	0	0
関節痛	0	0
局所の湿潤	0	0
全身倦怠感	0	0
頭痛	0	0
合　計	17	17

	発生割合	
	12～24ヶ月	合計
発　熱	15.0	15.0
37.5°C以上 38.5°C未満	6.7	6.7
38.5℃以上	8.3	8.3
局所反応	1.7	1.7
けいれん	0.0	0.0
37.5℃未満	0.0	0.0
37.5℃以上	0.0	0.0
嘔　吐	0.0	0.0
下　痢	0.0	0.0
せき鼻水	0.0	0.0
蕁麻疹	1.7	1.7
発疹	10.0	10.0
リンパ節腫脹	0.0	0.0
関節痛	0.0	0.0
局所の湿潤	0.0	0.0
全身倦怠感	0.0	0.0
頭痛	0.0	0.0
合　計	28.3	28.3

MR1期+ヒブ+小児用肺炎球菌

（対象者数　10 人）　（異常発生者数　2 人）

	12～24ヶ月	合計
年齢別対象者数	10	10
発　熱	2	2
37.5°C以上 38.5°C未満	0	0
38.5℃以上	2	2
局所反応	0	0
けいれん	0	0
37.5℃未満	0	0
37.5℃以上	0	0
嘔　吐	0	0
下　痢	0	0
せき鼻水	0	0
蕁麻疹	0	0
発疹	0	0
リンパ節腫脹	0	0
関節痛	0	0
局所の湿潤	0	0
全身倦怠感	0	0
頭痛	0	0
合　計	2	2

	発生割合	
	12～24ヶ月	合計
発　熱	20.0	20.0
37.5°C以上 38.5°C未満	0.0	0.0
38.5℃以上	20.0	20.0
局所反応	0.0	0.0
けいれん	0.0	0.0
37.5℃未満	0.0	0.0
37.5℃以上	0.0	0.0
嘔　吐	0.0	0.0
下　痢	0.0	0.0
せき鼻水	0.0	0.0
蕁麻疹	0.0	0.0
発疹	0.0	0.0
リンパ節腫脹	0.0	0.0
関節痛	0.0	0.0
局所の湿潤	0.0	0.0
全身倦怠感	0.0	0.0
頭痛	0.0	0.0
合　計	20.0	20.0

MR1期+DPT-IPV-Hib+小児用肺炎球菌

（対象者数　4 人）　（異常発生者数　0 人）

	12～24ヶ月	合計
年齢別対象者数	4	4
発　熱	0	0
37.5°C以上 38.5°C未満	0	0
38.5℃以上	0	0
局所反応	0	0
けいれん	0	0
37.5℃未満	0	0
37.5℃以上	0	0
嘔　吐	0	0
下　痢	0	0
せき鼻水	0	0
蕁麻疹	0	0
発疹	0	0
リンパ節腫脹	0	0
関節痛	0	0
局所の湿潤	0	0
全身倦怠感	0	0
頭痛	0	0
合　計	0	0

	発生割合	
	12～24ヶ月	合計
発　熱	0.0	0.0
37.5°C以上 38.5°C未満	0.0	0.0
38.5℃以上	0.0	0.0
局所反応	0.0	0.0
けいれん	0.0	0.0
37.5℃未満	0.0	0.0
37.5℃以上	0.0	0.0
嘔　吐	0.0	0.0
下　痢	0.0	0.0
せき鼻水	0.0	0.0
蕁麻疹	0.0	0.0
発疹	0.0	0.0
リンパ節腫脹	0.0	0.0
関節痛	0.0	0.0
局所の湿潤	0.0	0.0
全身倦怠感	0.0	0.0
頭痛	0.0	0.0
合　計	0.0	0.0

MR1期+ヒブ+小児用肺炎球菌+水痘

（対象者数　16 人）　（異常発生者数　4 人）

	12～24ヶ月	合計
年齢別対象者数	16	16
発　熱	3	3
37.5°C以上 38.5°C未満	0	0
38.5℃以上	3	3
局所反応	0	0
けいれん	0	0
37.5℃未満	0	0
37.5℃以上	0	0
嘔　吐	0	0
下　痢	0	0
せき鼻水	0	0
蕁麻疹	0	0
発疹	1	1
リンパ節腫脹	0	0
関節痛	0	0
局所の湿潤	0	0
全身倦怠感	0	0
頭痛	0	0
合　計	4	4

	発生割合	
	12～24ヶ月	合計
発　熱	18.8	18.8
37.5°C以上 38.5°C未満	0.0	0.0
38.5℃以上	18.8	18.8
局所反応	0.0	0.0
けいれん	0.0	0.0
37.5℃未満	0.0	0.0
37.5℃以上	0.0	0.0
嘔　吐	0.0	0.0
下　痢	0.0	0.0
せき鼻水	0.0	0.0
蕁麻疹	0.0	0.0
発疹	6.3	6.3
リンパ節腫脹	0.0	0.0
関節痛	0.0	0.0
局所の湿潤	0.0	0.0
全身倦怠感	0.0	0.0
頭痛	0.0	0.0
合　計	25.0	25.0

MR1期+DPT-IPV+ヒブ+小児用肺炎球菌+水痘

（対象者数　　7 人）　　（異常発生者数 3　　人）

	12～24ヶ月	合計
年齢別対象者数	7	7
発　　熱	3	3
37.5°C以上 38.5°C未満	1	1
38.5℃以上	2	2
局所反応	2	2
けいれん	0	0
37.5℃未満	0	0
37.5℃以上	0	0
嘔　　吐	0	0
下　　痢	0	0
せき鼻水	0	0
蕁麻疹	0	0
発疹	0	0
リンパ節腫脹	0	0
関節痛	0	0
局所の湿潤	0	0
全身倦怠感	0	0
頭痛	0	0
合　　計	5	5

	発　生　割　合	
	12～24ヶ月	合計
発　　熱	42.9	42.9
37.5°C以上 38.5°C未満	14.3	14.3
38.5℃以上	28.6	28.6
局所反応	28.6	28.6
けいれん	0.0	0.0
37.5℃未満	0.0	0.0
37.5℃以上	0.0	0.0
嘔　　吐	0.0	0.0
下　　痢	0.0	0.0
せき鼻水	0.0	0.0
蕁麻疹	0.0	0.0
発疹	0.0	0.0
リンパ節腫脹	0.0	0.0
関節痛	0.0	0.0
局所の湿潤	0.0	0.0
全身倦怠感	0.0	0.0
頭痛	0.0	0.0
合　　計	71.4	71.4

MR1期+DPT-IPV-Hib+小児用肺炎球菌+水痘

（対象者数　　4　人）　　（異常発生者数 1　　人）

	12～24ヶ月	合計
年齢別対象者数	4	4
発　　熱	1	1
37.5°C以上 38.5°C未満	0	0
38.5℃以上	1	1
局所反応	0	0
けいれん	0	0
37.5℃未満	0	0
37.5℃以上	0	0
嘔　　吐	0	0
下　　痢	0	0
せき鼻水	0	0
蕁麻疹	0	0
発疹	0	0
リンパ節腫脹	0	0
関節痛	0	0
局所の湿潤	0	0
全身倦怠感	0	0
頭痛	0	0
合　　計	1	1

	発　生　割　合	
	12～24ヶ月	合計
発　　熱	25.0	25.0
37.5°C以上 38.5°C未満	0.0	0.0
38.5℃以上	25.0	25.0
局所反応	0.0	0.0
けいれん	0.0	0.0
37.5℃未満	0.0	0.0
37.5℃以上	0.0	0.0
嘔　　吐	0.0	0.0
下　　痢	0.0	0.0
せき鼻水	0.0	0.0
蕁麻疹	0.0	0.0
発疹	0.0	0.0
リンパ節腫脹	0.0	0.0
関節痛	0.0	0.0
局所の湿潤	0.0	0.0
全身倦怠感	0.0	0.0
頭痛	0.0	0.0
合　　計	25.0	25.0

日本脳炎1期初回1回目

（対象者数　217　人）　（異常発生者数　25 人）

	6～11ヶ月	1歳	2歳	3歳	4歳	5歳	6歳	7歳	合計
年齢別対象者数	27	6	4	159	15	4	2	0	217
発　　熱	1	3	0	18	1	0	0	0	23
37.5°C以上 38.5°C未満	0	1	0	7	1	0	0	0	9
38.5℃以上	1	2	0	11	0	0	0	0	14
局所反応	0	0	0	0	0	0	0	0	0
けいれん	0	0	0	0	0	0	0	0	0
37.5℃未満	0	0	0	0	0	0	0	0	0
37.5℃以上	0	0	0	0	0	0	0	0	0
嘔　　吐	0	0	0	0	0	0	0	0	0
下　　痢	0	0	0	0	0	0	0	0	0
せき鼻水	0	0	0	0	0	0	0	0	0
蕁麻疹	0	0	0	1	0	0	0	0	1
発疹	1	0	0	0	1	0	0	0	2
リンパ節腫脹	0	0	0	0	0	0	0	0	0
関節痛	0	0	0	0	0	0	0	0	0
局所の湿潤	0	0	0	0	0	0	0	0	0
全身倦怠感	0	0	0	0	0	0	0	0	0
頭痛	0	0	0	0	0	0	0	0	0
合　　計	2	3	0	19	2	0	0	0	26

	発　生　割　合								
	6～11ヶ月	1歳	2歳	3歳	4歳	5歳	6歳	7歳	合計
発　　熱	3.7	50.0	0.0	11.3	6.7	0.0	0.0	0.0	10.6
37.5°C以上 38.5°C未満	0.0	16.7	0.0	4.4	6.7	0.0	0.0	0.0	4.1
38.5℃以上	3.7	33.3	0.0	6.9	0.0	0.0	0.0	0.0	6.5
局所反応	0.0	0.0	0.0	0.0	0.0	0.0	0.0	0.0	0.0
けいれん	0.0	0.0	0.0	0.0	0.0	0.0	0.0	0.0	0.0
37.5℃未満	0.0	0.0	0.0	0.0	0.0	0.0	0.0	0.0	0.0
37.5℃以上	0.0	0.0	0.0	0.0	0.0	0.0	0.0	0.0	0.0
嘔　　吐	0.0	0.0	0.0	0.0	0.0	0.0	0.0	0.0	0.0
下　　痢	0.0	0.0	0.0	0.0	0.0	0.0	0.0	0.0	0.0
せき鼻水	0.0	0.0	0.0	0.0	0.0	0.0	0.0	0.0	0.0
蕁麻疹	0.0	0.0	0.0	0.6	0.0	0.0	0.0	0.0	0.5
発疹	3.7	0.0	0.0	0.0	6.7	0.0	0.0	0.0	0.9
リンパ節腫脹	0.0	0.0	0.0	0.0	0.0	0.0	0.0	0.0	0.0
関節痛	0.0	0.0	0.0	0.0	0.0	0.0	0.0	0.0	0.0
局所の湿潤	0.0	0.0	0.0	0.0	0.0	0.0	0.0	0.0	0.0
全身倦怠感	0.0	0.0	0.0	0.0	0.0	0.0	0.0	0.0	0.0
頭痛	0.0	0.0	0.0	0.0	0.0	0.0	0.0	0.0	0.0
合　　計	7.4	50.0	0.0	11.9	13.3	0.0	0.0	0.0	12.0

日本脳炎1期初回2回目

（対象者数　170　人）　（異常発生者数　12　人）

	6～11ヶ月	1歳	2歳	3歳	4歳	5歳	6歳	7歳	合計
年齢別対象者数	20	13	3	120	5	6	3	0	170
発　　熱	0	2	0	6	0	0	0	0	8
37.5°C以上 38.5°C未満	0	1	0	4	0	0	0	0	5
38.5℃以上	0	1	0	2	0	0	0	0	3
局所反応	0	0	0	2	0	0	0	0	2
けいれん	0	0	0	0	0	0	0	0	0
37.5℃未満	0	0	0	0	0	0	0	0	0
37.5℃以上	0	0	0	0	0	0	0	0	0
嘔　　吐	0	0	0	0	0	0	0	0	0
下　　痢	0	0	0	0	0	0	0	0	0
せき鼻水	0	0	0	0	0	0	0	0	0
蕁麻疹	0	0	0	0	0	0	0	0	0
発疹	1	1	0	2	0	0	0	0	4
リンパ節腫脹	0	0	0	0	0	0	0	0	0
関節痛	0	0	0	0	0	0	0	0	0
局所の湿潤	0	0	0	0	0	0	0	0	0
全身倦怠感	0	0	0	0	0	0	0	0	0
頭痛	0	0	0	0	0	0	0	0	0
合　　計	1	3	0	10	0	0	0	0	14

	発生割合								
	6～11ヶ月	1歳	2歳	3歳	4歳	5歳	6歳	7歳	合計
発　　熱	0.0	15.4	0.0	5.0	0.0	0.0	0.0	0.0	4.7
37.5°C以上 38.5°C未満	0.0	7.7	0.0	3.3	0.0	0.0	0.0	0.0	2.9
38.5℃以上	0.0	7.7	0.0	1.7	0.0	0.0	0.0	0.0	1.8
局所反応	0.0	0.0	0.0	1.7	0.0	0.0	0.0	0.0	1.2
けいれん	0.0	0.0	0.0	0.0	0.0	0.0	0.0	0.0	0.0
37.5℃未満	0.0	0.0	0.0	0.0	0.0	0.0	0.0	0.0	0.0
37.5℃以上	0.0	0.0	0.0	0.0	0.0	0.0	0.0	0.0	0.0
嘔　　吐	0.0	0.0	0.0	0.0	0.0	0.0	0.0	0.0	0.0
下　　痢	0.0	0.0	0.0	0.0	0.0	0.0	0.0	0.0	0.0
せき鼻水	0.0	0.0	0.0	0.0	0.0	0.0	0.0	0.0	0.0
蕁麻疹	0.0	0.0	0.0	0.0	0.0	0.0	0.0	0.0	0.0
発疹	5.0	7.7	0.0	1.7	0.0	0.0	0.0	0.0	2.4
リンパ節腫脹	0.0	0.0	0.0	0.0	0.0	0.0	0.0	0.0	0.0
関節痛	0.0	0.0	0.0	0.0	0.0	0.0	0.0	0.0	0.0
局所の湿潤	0.0	0.0	0.0	0.0	0.0	0.0	0.0	0.0	0.0
全身倦怠感	0.0	0.0	0.0	0.0	0.0	0.0	0.0	0.0	0.0
頭痛	0.0	0.0	0.0	0.0	0.0	0.0	0.0	0.0	0.0
合　　計	5.0	23.1	0.0	8.3	0.0	0.0	0.0	0.0	8.2

日本脳炎1期追加

（対象者数　169　人）　（異常発生者数　13　人）

	6～11ヶ月	1歳	2歳	3歳	4歳	5歳	6歳	7歳	合計
年齢別対象者数	1	10	4	10	97	27	11	9	169
発　　熱	0	0	0	0	6	3	0	1	10
37.5°C以上 38.5°C未満	0	0	0	0	3	1	0	1	5
38.5℃以上	0	0	0	0	3	2	0	0	5
局所反応	0	0	0	0	1	0	0	0	1
けいれん	0	0	0	0	0	0	0	0	0
37.5℃未満	0	0	0	0	0	0	0	0	0
37.5℃以上	0	0	0	0	0	0	0	0	0
嘔　　吐	0	0	0	0	0	0	0	0	0
下　　痢	0	0	0	0	0	0	0	0	0
せき鼻水	0	0	0	0	0	0	0	0	0
蕁麻疹	0	0	0	0	1	1	0	0	2
発疹	0	1	0	0	1	1	0	0	3
リンパ節腫脹	0	0	0	0	0	0	0	0	0
関節痛	0	0	0	0	0	0	0	0	0
局所の湿潤	0	0	0	0	0	0	0	0	0
全身倦怠感	0	0	0	0	0	0	0	0	0
頭痛	0	0	0	0	0	0	0	0	0
合　　計	0	1	0	0	9	5	0	1	16

	発　生　割　合								
	6～11ヶ月	1歳	2歳	3歳	4歳	5歳	6歳	7歳	合計
発　　熱	0.0	0.0	0.0	0.0	6.2	11.1	0.0	11.1	5.9
37.5°C以上 38.5°C未満	0.0	0.0	0.0	0.0	3.1	3.7	0.0	11.1	3.0
38.5℃以上	0.0	0.0	0.0	0.0	3.1	7.4	0.0	0.0	3.0
局所反応	0.0	0.0	0.0	0.0	1.0	0.0	0.0	0.0	0.6
けいれん	0.0	0.0	0.0	0.0	0.0	0.0	0.0	0.0	0.0
37.5℃未満	0.0	0.0	0.0	0.0	0.0	0.0	0.0	0.0	0.0
37.5℃以上	0.0	0.0	0.0	0.0	0.0	0.0	0.0	0.0	0.0
嘔　　吐	0.0	0.0	0.0	0.0	0.0	0.0	0.0	0.0	0.0
下　　痢	0.0	0.0	0.0	0.0	0.0	0.0	0.0	0.0	0.0
せき鼻水	0.0	0.0	0.0	0.0	0.0	0.0	0.0	0.0	0.0
蕁麻疹	0.0	0.0	0.0	0.0	1.0	3.7	0.0	0.0	1.2
発疹	0.0	10.0	0.0	0.0	1.0	3.7	0.0	0.0	1.8
リンパ節腫脹	0.0	0.0	0.0	0.0	0.0	0.0	0.0	0.0	0.0
関節痛	0.0	0.0	0.0	0.0	0.0	0.0	0.0	0.0	0.0
局所の湿潤	0.0	0.0	0.0	0.0	0.0	0.0	0.0	0.0	0.0
全身倦怠感	0.0	0.0	0.0	0.0	0.0	0.0	0.0	0.0	0.0
頭痛	0.0	0.0	0.0	0.0	0.0	0.0	0.0	0.0	0.0
合　　計	0.0	10.0	0.0	0.0	9.3	18.5	0.0	11.1	9.5

日本脳炎2期

（対象者数　184　人）　（異常発生者数　20 人）

	9歳	10歳	11歳	12歳	合計
年齢別対象者数	113	49	14	8	184
発　熱	7	2	2	0	11
37.5°C以上 38.5°C未満	3	0	2	0	5
38.5℃以上	4	2	0	0	6
局所反応	5	2	1	0	8
けいれん	1	0	0	0	1
37.5℃未満	1	0	0	0	1
37.5℃以上	0	0	0	0	0
嘔　吐	0	0	0	0	0
下　痢	0	0	0	0	0
せき鼻水	0	0	0	0	0
蕁麻疹	0	0	0	0	0
発疹	0	1	0	0	1
リンパ節腫脹	0	0	0	0	0
関節痛	0	0	0	0	0
局所の湿潤	0	0	0	0	0
全身倦怠感	0	0	0	0	0
頭痛	0	0	0	0	0
合　計	13	5	3	0	21

	発生割合				
	9歳	10歳	11歳	12歳	合計
発　熱	6.2	4.1	14.3	0.0	6.0
37.5°C以上 38.5°C未満	2.7	0.0	14.3	0.0	2.7
38.5℃以上	3.5	4.1	0.0	0.0	3.3
局所反応	4.4	4.1	7.1	0.0	4.3
けいれん	0.9	0.0	0.0	0.0	0.5
37.5℃未満	0.9	0.0	0.0	0.0	0.5
37.5℃以上	0.0	0.0	0.0	0.0	0.0
嘔　吐	0.0	0.0	0.0	0.0	0.0
下　痢	0.0	0.0	0.0	0.0	0.0
せき鼻水	0.0	0.0	0.0	0.0	0.0
蕁麻疹	0.0	0.0	0.0	0.0	0.0
発疹	0.0	2.0	0.0	0.0	0.5
リンパ節腫脹	0.0	0.0	0.0	0.0	0.0
関節痛	0.0	0.0	0.0	0.0	0.0
局所の湿潤	0.0	0.0	0.0	0.0	0.0
全身倦怠感	0.0	0.0	0.0	0.0	0.0
頭痛	0.0	0.0	0.0	0.0	0.0
合　計	11.5	10.2	21.4	0.0	11.4

BCG

（対象者数　621　人）　（異常発生者数　0 人）

	3ヶ月未満	6ヶ月未満	1歳未満	合計
年齢別対象者数	50	458	113	621
発　熱	0	0	0	0
37.5°C以上 38.5°C未満	0	0	0	0
38.5℃以上	0	0	0	0
局所反応	0	0	0	0
けいれん	0	0	0	0
37.5℃未満	0	0	0	0
37.5℃以上	0	0	0	0
嘔　吐	0	0	0	0
下　痢	0	0	0	0
せき鼻水	0	0	0	0
蕁麻疹	0	0	0	0
発疹	0	0	0	0
リンパ節腫脹	0	0	0	0
関節痛	0	0	0	0
局所の湿潤	0	0	0	0
全身倦怠感	0	0	0	0
頭痛	0	0	0	0
合　計	0	0	0	0

	発　生　割　合			
	3ヶ月未満	6ヶ月未満	1歳未満	合計
発　熱	0.0	0.0	0.0	0.0
37.5°C以上 38.5°C未満	0.0	0.0	0.0	0.0
38.5℃以上	0.0	0.0	0.0	0.0
局所反応	0.0	0.0	0.0	0.0
けいれん	0.0	0.0	0.0	0.0
37.5℃未満	0.0	0.0	0.0	0.0
37.5℃以上	0.0	0.0	0.0	0.0
嘔　吐	0.0	0.0	0.0	0.0
下　痢	0.0	0.0	0.0	0.0
せき鼻水	0.0	0.0	0.0	0.0
蕁麻疹	0.0	0.0	0.0	0.0
発疹	0.0	0.0	0.0	0.0
リンパ節腫脹	0.0	0.0	0.0	0.0
関節痛	0.0	0.0	0.0	0.0
局所の湿潤	0.0	0.0	0.0	0.0
全身倦怠感	0.0	0.0	0.0	0.0
頭痛	0.0	0.0	0.0	0.0
合　計	0.0	0.0	0.0	0.0

ヒブ初回1回目

（対象者数　　0 人）　　（異常発生者数　　0 人）

	2～5ヶ月	6～11ヶ月	1歳	2歳	3歳	4歳	5歳	6歳	7歳	合計
年齢別対象者数	0	0	0	0	0	0	0	0	0	0
発　　熱	0	0	0	0	0	0	0	0	0	0
37.5°C以上 38.5°C未満	0	0	0	0	0	0	0	0	0	0
38.5℃以上	0	0	0	0	0	0	0	0	0	0
局所反応	0	0	0	0	0	0	0	0	0	0
けいれん	0	0	0	0	0	0	0	0	0	0
37.5℃未満	0	0	0	0	0	0	0	0	0	0
37.5℃以上	0	0	0	0	0	0	0	0	0	0
嘔　　吐	0	0	0	0	0	0	0	0	0	0
下　　痢	0	0	0	0	0	0	0	0	0	0
せき鼻水	0	0	0	0	0	0	0	0	0	0
蕁麻疹	0	0	0	0	0	0	0	0	0	0
発疹	0	0	0	0	0	0	0	0	0	0
リンパ節腫脹	0	0	0	0	0	0	0	0	0	0
関節痛	0	0	0	0	0	0	0	0	0	0
局所の湿潤	0	0	0	0	0	0	0	0	0	0
全身倦怠感	0	0	0	0	0	0	0	0	0	0
頭痛	0	0	0	0	0	0	0	0	0	0
合　　計	0	0	0	0	0	0	0	0	0	0

	発　生　割　合									
	2～5ヶ月	6～11ヶ月	1歳	2歳	3歳	4歳	5歳	6歳	7歳	合計
発　　熱	0.0	0.0	0.0	0.0	0.0	0.0	0.0	0.0	0.0	0.0
37.5°C以上 38.5°C未満	0.0	0.0	0.0	0.0	0.0	0.0	0.0	0.0	0.0	0.0
38.5℃以上	0.0	0.0	0.0	0.0	0.0	0.0	0.0	0.0	0.0	0.0
局所反応	0.0	0.0	0.0	0.0	0.0	0.0	0.0	0.0	0.0	0.0
けいれん	0.0	0.0	0.0	0.0	0.0	0.0	0.0	0.0	0.0	0.0
37.5℃未満	0.0	0.0	0.0	0.0	0.0	0.0	0.0	0.0	0.0	0.0
37.5℃以上	0.0	0.0	0.0	0.0	0.0	0.0	0.0	0.0	0.0	0.0
嘔　　吐	0.0	0.0	0.0	0.0	0.0	0.0	0.0	0.0	0.0	0.0
下　　痢	0.0	0.0	0.0	0.0	0.0	0.0	0.0	0.0	0.0	0.0
せき鼻水	0.0	0.0	0.0	0.0	0.0	0.0	0.0	0.0	0.0	0.0
蕁麻疹	0.0	0.0	0.0	0.0	0.0	0.0	0.0	0.0	0.0	0.0
発疹	0.0	0.0	0.0	0.0	0.0	0.0	0.0	0.0	0.0	0.0
リンパ節腫脹	0.0	0.0	0.0	0.0	0.0	0.0	0.0	0.0	0.0	0.0
関節痛	0.0	0.0	0.0	0.0	0.0	0.0	0.0	0.0	0.0	0.0
局所の湿潤	0.0	0.0	0.0	0.0	0.0	0.0	0.0	0.0	0.0	0.0
全身倦怠感	0.0	0.0	0.0	0.0	0.0	0.0	0.0	0.0	0.0	0.0
頭痛	0.0	0.0	0.0	0.0	0.0	0.0	0.0	0.0	0.0	0.0
合　　計	0.0	0.0	0.0	0.0	0.0	0.0	0.0	0.0	0.0	0.0

ヒブ初回2回目

（対象者数　　0 人）　　（異常発生者数　　0 人）

	2～5ヶ月	6～11ヶ月	1歳	2歳	3歳	4歳	5歳	6歳	7歳	合計
年齢別対象者数	0	0	0	0	0	0	0	0	0	0
発　　熱	0	0	0	0	0	0	0	0	0	0
37.5°C以上 38.5°C未満	0	0	0	0	0	0	0	0	0	0
38.5℃以上	0	0	0	0	0	0	0	0	0	0
局所反応	0	0	0	0	0	0	0	0	0	0
けいれん	0	0	0	0	0	0	0	0	0	0
37.5℃未満	0	0	0	0	0	0	0	0	0	0
37.5℃以上	0	0	0	0	0	0	0	0	0	0
嘔　　吐	0	0	0	0	0	0	0	0	0	0
下　　痢	0	0	0	0	0	0	0	0	0	0
せき鼻水	0	0	0	0	0	0	0	0	0	0
蕁麻疹	0	0	0	0	0	0	0	0	0	0
発疹	0	0	0	0	0	0	0	0	0	0
リンパ節腫脹	0	0	0	0	0	0	0	0	0	0
関節痛	0	0	0	0	0	0	0	0	0	0
局所の湿潤	0	0	0	0	0	0	0	0	0	0
全身倦怠感	0	0	0	0	0	0	0	0	0	0
頭痛	0	0	0	0	0	0	0	0	0	0
合　　計	0	0	0	0	0	0	0	0	0	0

	発　生　割　合									
	2～5ヶ月	6～11ヶ月	1歳	2歳	3歳	4歳	5歳	6歳	7歳	合計
発　　熱	0.0	0.0	0.0	0.0	0.0	0.0	0.0	0.0	0.0	0.0
37.5°C以上 38.5°C未満	0.0	0.0	0.0	0.0	0.0	0.0	0.0	0.0	0.0	0.0
38.5℃以上	0.0	0.0	0.0	0.0	0.0	0.0	0.0	0.0	0.0	0.0
局所反応	0.0	0.0	0.0	0.0	0.0	0.0	0.0	0.0	0.0	0.0
けいれん	0.0	0.0	0.0	0.0	0.0	0.0	0.0	0.0	0.0	0.0
37.5℃未満	0.0	0.0	0.0	0.0	0.0	0.0	0.0	0.0	0.0	0.0
37.5℃以上	0.0	0.0	0.0	0.0	0.0	0.0	0.0	0.0	0.0	0.0
嘔　　吐	0.0	0.0	0.0	0.0	0.0	0.0	0.0	0.0	0.0	0.0
下　　痢	0.0	0.0	0.0	0.0	0.0	0.0	0.0	0.0	0.0	0.0
せき鼻水	0.0	0.0	0.0	0.0	0.0	0.0	0.0	0.0	0.0	0.0
蕁麻疹	0.0	0.0	0.0	0.0	0.0	0.0	0.0	0.0	0.0	0.0
発疹	0.0	0.0	0.0	0.0	0.0	0.0	0.0	0.0	0.0	0.0
リンパ節腫脹	0.0	0.0	0.0	0.0	0.0	0.0	0.0	0.0	0.0	0.0
関節痛	0.0	0.0	0.0	0.0	0.0	0.0	0.0	0.0	0.0	0.0
局所の湿潤	0.0	0.0	0.0	0.0	0.0	0.0	0.0	0.0	0.0	0.0
全身倦怠感	0.0	0.0	0.0	0.0	0.0	0.0	0.0	0.0	0.0	0.0
頭痛	0.0	0.0	0.0	0.0	0.0	0.0	0.0	0.0	0.0	0.0
合　　計	0.0	0.0	0.0	0.0	0.0	0.0	0.0	0.0	0.0	0.0

ヒブ初回3回目

（対象者数　　0 人）　　（異常発生者数　　0 人）

	2～5ヶ月	6～11ヶ月	1歳	2歳	3歳	4歳	5歳	6歳	7歳	合計
年齢別対象者数	0	0	0	0	0	0	0	0	0	0
発　　熱	0	0	0	0	0	0	0	0	0	0
37.5°C以上 38.5°C未満	0	0	0	0	0	0	0	0	0	0
38.5℃以上	0	0	0	0	0	0	0	0	0	0
局所反応	0	0	0	0	0	0	0	0	0	0
けいれん	0	0	0	0	0	0	0	0	0	0
37.5℃未満	0	0	0	0	0	0	0	0	0	0
37.5℃以上	0	0	0	0	0	0	0	0	0	0
嘔　　吐	0	0	0	0	0	0	0	0	0	0
下　　痢	0	0	0	0	0	0	0	0	0	0
せき鼻水	0	0	0	0	0	0	0	0	0	0
蕁麻疹	0	0	0	0	0	0	0	0	0	0
発疹	0	0	0	0	0	0	0	0	0	0
リンパ節腫脹	0	0	0	0	0	0	0	0	0	0
関節痛	0	0	0	0	0	0	0	0	0	0
局所の湿潤	0	0	0	0	0	0	0	0	0	0
全身倦怠感	0	0	0	0	0	0	0	0	0	0
頭痛	0	0	0	0	0	0	0	0	0	0
合　　計	0	0	0	0	0	0	0	0	0	0

	発　生　割　合									
	2～5ヶ月	6～11ヶ月	1歳	2歳	3歳	4歳	5歳	6歳	7歳	合計
発　　熱	0.0	0.0	0.0	0.0	0.0	0.0	0.0	0.0	0.0	0.0
37.5°C以上 38.5°C未満	0.0	0.0	0.0	0.0	0.0	0.0	0.0	0.0	0.0	0.0
38.5℃以上	0.0	0.0	0.0	0.0	0.0	0.0	0.0	0.0	0.0	0.0
局所反応	0.0	0.0	0.0	0.0	0.0	0.0	0.0	0.0	0.0	0.0
けいれん	0.0	0.0	0.0	0.0	0.0	0.0	0.0	0.0	0.0	0.0
37.5℃未満	0.0	0.0	0.0	0.0	0.0	0.0	0.0	0.0	0.0	0.0
37.5℃以上	0.0	0.0	0.0	0.0	0.0	0.0	0.0	0.0	0.0	0.0
嘔　　吐	0.0	0.0	0.0	0.0	0.0	0.0	0.0	0.0	0.0	0.0
下　　痢	0.0	0.0	0.0	0.0	0.0	0.0	0.0	0.0	0.0	0.0
せき鼻水	0.0	0.0	0.0	0.0	0.0	0.0	0.0	0.0	0.0	0.0
蕁麻疹	0.0	0.0	0.0	0.0	0.0	0.0	0.0	0.0	0.0	0.0
発疹	0.0	0.0	0.0	0.0	0.0	0.0	0.0	0.0	0.0	0.0
リンパ節腫脹	0.0	0.0	0.0	0.0	0.0	0.0	0.0	0.0	0.0	0.0
関節痛	0.0	0.0	0.0	0.0	0.0	0.0	0.0	0.0	0.0	0.0
局所の湿潤	0.0	0.0	0.0	0.0	0.0	0.0	0.0	0.0	0.0	0.0
全身倦怠感	0.0	0.0	0.0	0.0	0.0	0.0	0.0	0.0	0.0	0.0
頭痛	0.0	0.0	0.0	0.0	0.0	0.0	0.0	0.0	0.0	0.0
合　　計	0.0	0.0	0.0	0.0	0.0	0.0	0.0	0.0	0.0	0.0

ヒブ追加

（対象者数　4 人）　（異常発生者数　1 人）

	2～5ヶ月	6～11ヶ月	1歳	2歳	3歳	4歳	5歳	6歳	7歳	合計
年齢別対象者数	0	1	3	0	0	0	0	0	0	4
発　熱	0	0	0	0	0	0	0	0	0	0
37.5°C以上 38.5°C未満	0	0	0	0	0	0	0	0	0	0
38.5℃以上	0	0	0	0	0	0	0	0	0	0
局所反応	0	0	0	0	0	0	0	0	0	0
けいれん	0	0	0	0	0	0	0	0	0	0
37.5℃未満	0	0	0	0	0	0	0	0	0	0
37.5℃以上	0	0	0	0	0	0	0	0	0	0
嘔　吐	0	0	0	0	0	0	0	0	0	0
下　痢	0	0	0	0	0	0	0	0	0	0
せき鼻水	0	0	1	0	0	0	0	0	0	1
蕁麻疹	0	0	0	0	0	0	0	0	0	0
発疹	0	0	0	0	0	0	0	0	0	0
リンパ節腫脹	0	0	0	0	0	0	0	0	0	0
関節痛	0	0	0	0	0	0	0	0	0	0
局所の湿潤	0	0	0	0	0	0	0	0	0	0
全身倦怠感	0	0	0	0	0	0	0	0	0	0
頭痛	0	0	0	0	0	0	0	0	0	0
合　計	0	0	1	0	0	0	0	0	0	1

	発生割合									
	2～5ヶ月	6～11ヶ月	1歳	2歳	3歳	4歳	5歳	6歳	7歳	合計
発　熱	0.0	0.0	0.0	0.0	0.0	0.0	0.0	0.0	0.0	0.0
37.5°C以上 38.5°C未満	0.0	0.0	0.0	0.0	0.0	0.0	0.0	0.0	0.0	0.0
38.5℃以上	0.0	0.0	0.0	0.0	0.0	0.0	0.0	0.0	0.0	0.0
局所反応	0.0	0.0	0.0	0.0	0.0	0.0	0.0	0.0	0.0	0.0
けいれん	0.0	0.0	0.0	0.0	0.0	0.0	0.0	0.0	0.0	0.0
37.5℃未満	0.0	0.0	0.0	0.0	0.0	0.0	0.0	0.0	0.0	0.0
37.5℃以上	0.0	0.0	0.0	0.0	0.0	0.0	0.0	0.0	0.0	0.0
嘔　吐	0.0	0.0	0.0	0.0	0.0	0.0	0.0	0.0	0.0	0.0
下　痢	0.0	0.0	0.0	0.0	0.0	0.0	0.0	0.0	0.0	0.0
せき鼻水	0.0	0.0	33.3	0.0	0.0	0.0	0.0	0.0	0.0	25.0
蕁麻疹	0.0	0.0	0.0	0.0	0.0	0.0	0.0	0.0	0.0	0.0
発疹	0.0	0.0	0.0	0.0	0.0	0.0	0.0	0.0	0.0	0.0
リンパ節腫脹	0.0	0.0	0.0	0.0	0.0	0.0	0.0	0.0	0.0	0.0
関節痛	0.0	0.0	0.0	0.0	0.0	0.0	0.0	0.0	0.0	0.0
局所の湿潤	0.0	0.0	0.0	0.0	0.0	0.0	0.0	0.0	0.0	0.0
全身倦怠感	0.0	0.0	0.0	0.0	0.0	0.0	0.0	0.0	0.0	0.0
頭痛	0.0	0.0	0.0	0.0	0.0	0.0	0.0	0.0	0.0	0.0
合　計	0.0	0.0	33.3	0.0	0.0	0.0	0.0	0.0	0.0	25.0

ヒブ初回1回目+小児用肺炎球菌

（対象者数　　2 人）　　（異常発生者数　　0 人）

	2～5ヶ月	6～11ヶ月	1歳	2歳	3歳	4歳	5歳	6歳	7歳	合計
年齢別対象者数	1	0	1	0	0	0	0	0	0	2
発　　熱	0	0	0	0	0	0	0	0	0	0
37.5°C以上 38.5°C未満	0	0	0	0	0	0	0	0	0	0
38.5℃以上	0	0	0	0	0	0	0	0	0	0
局所反応	0	0	0	0	0	0	0	0	0	0
けいれん	0	0	0	0	0	0	0	0	0	0
37.5℃未満	0	0	0	0	0	0	0	0	0	0
37.5℃以上	0	0	0	0	0	0	0	0	0	0
嘔　　吐	0	0	0	0	0	0	0	0	0	0
下　　痢	0	0	0	0	0	0	0	0	0	0
せき鼻水	0	0	0	0	0	0	0	0	0	0
蕁麻疹	0	0	0	0	0	0	0	0	0	0
発疹	0	0	0	0	0	0	0	0	0	0
リンパ節腫脹	0	0	0	0	0	0	0	0	0	0
関節痛	0	0	0	0	0	0	0	0	0	0
局所の湿潤	0	0	0	0	0	0	0	0	0	0
全身倦怠感	0	0	0	0	0	0	0	0	0	0
頭痛	0	0	0	0	0	0	0	0	0	0
合　　計	0	0	0	0	0	0	0	0	0	0

	発　生　割　合									
	2～5ヶ月	6～11ヶ月	1歳	2歳	3歳	4歳	5歳	6歳	7歳	合計
発　　熱	0.0	0.0	0.0	0.0	0.0	0.0	0.0	0.0	0.0	0.0
37.5°C以上 38.5°C未満	0.0	0.0	0.0	0.0	0.0	0.0	0.0	0.0	0.0	0.0
38.5℃以上	0.0	0.0	0.0	0.0	0.0	0.0	0.0	0.0	0.0	0.0
局所反応	0.0	0.0	0.0	0.0	0.0	0.0	0.0	0.0	0.0	0.0
けいれん	0.0	0.0	0.0	0.0	0.0	0.0	0.0	0.0	0.0	0.0
37.5℃未満	0.0	0.0	0.0	0.0	0.0	0.0	0.0	0.0	0.0	0.0
37.5℃以上	0.0	0.0	0.0	0.0	0.0	0.0	0.0	0.0	0.0	0.0
嘔　　吐	0.0	0.0	0.0	0.0	0.0	0.0	0.0	0.0	0.0	0.0
下　　痢	0.0	0.0	0.0	0.0	0.0	0.0	0.0	0.0	0.0	0.0
せき鼻水	0.0	0.0	0.0	0.0	0.0	0.0	0.0	0.0	0.0	0.0
蕁麻疹	0.0	0.0	0.0	0.0	0.0	0.0	0.0	0.0	0.0	0.0
発疹	0.0	0.0	0.0	0.0	0.0	0.0	0.0	0.0	0.0	0.0
リンパ節腫脹	0.0	0.0	0.0	0.0	0.0	0.0	0.0	0.0	0.0	0.0
関節痛	0.0	0.0	0.0	0.0	0.0	0.0	0.0	0.0	0.0	0.0
局所の湿潤	0.0	0.0	0.0	0.0	0.0	0.0	0.0	0.0	0.0	0.0
全身倦怠感	0.0	0.0	0.0	0.0	0.0	0.0	0.0	0.0	0.0	0.0
頭痛	0.0	0.0	0.0	0.0	0.0	0.0	0.0	0.0	0.0	0.0
合　　計	0.0	0.0	0.0	0.0	0.0	0.0	0.0	0.0	0.0	0.0

ヒブ初回2回目+小児用肺炎球菌

（対象者数　　1 人）　　（異常発生者数　　0 人）

	2～5ヶ月	6～11ヶ月	1歳	2歳	3歳	4歳	5歳	6歳	7歳	合計
年齢別対象者数	0	0	1	0	0	0	0	0	0	1
発　　熱	0	0	0	0	0	0	0	0	0	0
37.5°C以上 38.5°C未満	0	0	0	0	0	0	0	0	0	0
38.5℃以上	0	0	0	0	0	0	0	0	0	0
局所反応	0	0	0	0	0	0	0	0	0	0
けいれん	0	0	0	0	0	0	0	0	0	0
37.5℃未満	0	0	0	0	0	0	0	0	0	0
37.5℃以上	0	0	0	0	0	0	0	0	0	0
嘔　　吐	0	0	0	0	0	0	0	0	0	0
下　　痢	0	0	0	0	0	0	0	0	0	0
せき鼻水	0	0	0	0	0	0	0	0	0	0
蕁麻疹	0	0	0	0	0	0	0	0	0	0
発疹	0	0	0	0	0	0	0	0	0	0
リンパ節腫脹	0	0	0	0	0	0	0	0	0	0
関節痛	0	0	0	0	0	0	0	0	0	0
局所の湿潤	0	0	0	0	0	0	0	0	0	0
全身倦怠感	0	0	0	0	0	0	0	0	0	0
頭痛	0	0	0	0	0	0	0	0	0	0
合　　計	0	0	0	0	0	0	0	0	0	0

	発　生　割　合									
	2～5ヶ月	6～11ヶ月	1歳	2歳	3歳	4歳	5歳	6歳	7歳	合計
発　　熱	0.0	0.0	0.0	0.0	0.0	0.0	0.0	0.0	0.0	0.0
37.5°C以上 38.5°C未満	0.0	0.0	0.0	0.0	0.0	0.0	0.0	0.0	0.0	0.0
38.5℃以上	0.0	0.0	0.0	0.0	0.0	0.0	0.0	0.0	0.0	0.0
局所反応	0.0	0.0	0.0	0.0	0.0	0.0	0.0	0.0	0.0	0.0
けいれん	0.0	0.0	0.0	0.0	0.0	0.0	0.0	0.0	0.0	0.0
37.5℃未満	0.0	0.0	0.0	0.0	0.0	0.0	0.0	0.0	0.0	0.0
37.5℃以上	0.0	0.0	0.0	0.0	0.0	0.0	0.0	0.0	0.0	0.0
嘔　　吐	0.0	0.0	0.0	0.0	0.0	0.0	0.0	0.0	0.0	0.0
下　　痢	0.0	0.0	0.0	0.0	0.0	0.0	0.0	0.0	0.0	0.0
せき鼻水	0.0	0.0	0.0	0.0	0.0	0.0	0.0	0.0	0.0	0.0
蕁麻疹	0.0	0.0	0.0	0.0	0.0	0.0	0.0	0.0	0.0	0.0
発疹	0.0	0.0	0.0	0.0	0.0	0.0	0.0	0.0	0.0	0.0
リンパ節腫脹	0.0	0.0	0.0	0.0	0.0	0.0	0.0	0.0	0.0	0.0
関節痛	0.0	0.0	0.0	0.0	0.0	0.0	0.0	0.0	0.0	0.0
局所の湿潤	0.0	0.0	0.0	0.0	0.0	0.0	0.0	0.0	0.0	0.0
全身倦怠感	0.0	0.0	0.0	0.0	0.0	0.0	0.0	0.0	0.0	0.0
頭痛	0.0	0.0	0.0	0.0	0.0	0.0	0.0	0.0	0.0	0.0
合　　計	0.0	0.0	0.0	0.0	0.0	0.0	0.0	0.0	0.0	0.0

ヒブ初回3回目+小児用肺炎球菌

（対象者数　　2 人）　　（異常発生者数　　0 人）

	2～5ヶ月	6～11ヶ月	1歳	2歳	3歳	4歳	5歳	6歳	7歳	合計
年齢別対象者数	2	0	0	0	0	0	0	0	0	2
発　　熱	0	0	0	0	0	0	0	0	0	0
37.5°C以上 38.5°C未満	0	0	0	0	0	0	0	0	0	0
38.5℃以上	0	0	0	0	0	0	0	0	0	0
局所反応	0	0	0	0	0	0	0	0	0	0
けいれん	0	0	0	0	0	0	0	0	0	0
37.5℃未満	0	0	0	0	0	0	0	0	0	0
37.5℃以上	0	0	0	0	0	0	0	0	0	0
嘔　　吐	0	0	0	0	0	0	0	0	0	0
下　　痢	0	0	0	0	0	0	0	0	0	0
せき鼻水	0	0	0	0	0	0	0	0	0	0
蕁麻疹	0	0	0	0	0	0	0	0	0	0
発疹	0	0	0	0	0	0	0	0	0	0
リンパ節腫脹	0	0	0	0	0	0	0	0	0	0
関節痛	0	0	0	0	0	0	0	0	0	0
局所の湿潤	0	0	0	0	0	0	0	0	0	0
全身倦怠感	0	0	0	0	0	0	0	0	0	0
頭痛	0	0	0	0	0	0	0	0	0	0
合　　計	0	0	0	0	0	0	0	0	0	0

	発　生　割　合									
	2～5ヶ月	6～11ヶ月	1歳	2歳	3歳	4歳	5歳	6歳	7歳	合計
発　　熱	0.0	0.0	0.0	0.0	0.0	0.0	0.0	0.0	0.0	0.0
37.5°C以上 38.5°C未満	0.0	0.0	0.0	0.0	0.0	0.0	0.0	0.0	0.0	0.0
38.5℃以上	0.0	0.0	0.0	0.0	0.0	0.0	0.0	0.0	0.0	0.0
局所反応	0.0	0.0	0.0	0.0	0.0	0.0	0.0	0.0	0.0	0.0
けいれん	0.0	0.0	0.0	0.0	0.0	0.0	0.0	0.0	0.0	0.0
37.5℃未満	0.0	0.0	0.0	0.0	0.0	0.0	0.0	0.0	0.0	0.0
37.5℃以上	0.0	0.0	0.0	0.0	0.0	0.0	0.0	0.0	0.0	0.0
嘔　　吐	0.0	0.0	0.0	0.0	0.0	0.0	0.0	0.0	0.0	0.0
下　　痢	0.0	0.0	0.0	0.0	0.0	0.0	0.0	0.0	0.0	0.0
せき鼻水	0.0	0.0	0.0	0.0	0.0	0.0	0.0	0.0	0.0	0.0
蕁麻疹	0.0	0.0	0.0	0.0	0.0	0.0	0.0	0.0	0.0	0.0
発疹	0.0	0.0	0.0	0.0	0.0	0.0	0.0	0.0	0.0	0.0
リンパ節腫脹	0.0	0.0	0.0	0.0	0.0	0.0	0.0	0.0	0.0	0.0
関節痛	0.0	0.0	0.0	0.0	0.0	0.0	0.0	0.0	0.0	0.0
局所の湿潤	0.0	0.0	0.0	0.0	0.0	0.0	0.0	0.0	0.0	0.0
全身倦怠感	0.0	0.0	0.0	0.0	0.0	0.0	0.0	0.0	0.0	0.0
頭痛	0.0	0.0	0.0	0.0	0.0	0.0	0.0	0.0	0.0	0.0
合　　計	0.0	0.0	0.0	0.0	0.0	0.0	0.0	0.0	0.0	0.0

ヒブ追加+小児用肺炎球菌

（対象者数　83　人）　（異常発生者数　23　人）

	2～5ヶ月	6～11ヶ月	1歳	2歳	3歳	4歳	5歳	6歳	7歳	合計
年齢別対象者数	1	0	81	1	0	0	0	0	0	83
発　　熱	0	0	11	1	0	0	0	0	0	12
37.5℃以上 38.5℃未満	0	0	4	0	0	0	0	0	0	4
38.5℃以上	0	0	7	1	0	0	0	0	0	8
局所反応	0	0	3	1	0	0	0	0	0	4
けいれん	0	0	0	0	0	0	0	0	0	0
37.5℃未満	0	0	0	0	0	0	0	0	0	0
37.5℃以上	0	0	0	0	0	0	0	0	0	0
嘔　　吐	0	0	1	0	0	0	0	0	0	1
下　　痢	0	0	3	0	0	0	0	0	0	3
せき鼻水	0	0	10	0	0	0	0	0	0	10
蕁麻疹	0	0	0	0	0	0	0	0	0	0
発疹	0	0	0	0	0	0	0	0	0	0
リンパ節腫脹	0	0	0	0	0	0	0	0	0	0
関節痛	0	0	0	0	0	0	0	0	0	0
局所の湿潤	0	0	0	0	0	0	0	0	0	0
全身倦怠感	0	0	0	0	0	0	0	0	0	0
頭痛	0	0	0	0	0	0	0	0	0	0
合　　計	0	0	28	2	0	0	0	0	0	30

	発　生　割　合									
	2～5ヶ月	6～11ヶ月	1歳	2歳	3歳	4歳	5歳	6歳	7歳	合計
発　　熱	0.0	0.0	13.6	100.0	0.0	0.0	0.0	0.0	0.0	14.5
37.5℃以上 38.5℃未満	0.0	0.0	4.9	0.0	0.0	0.0	0.0	0.0	0.0	4.8
38.5℃以上	0.0	0.0	8.6	100.0	0.0	0.0	0.0	0.0	0.0	9.6
局所反応	0.0	0.0	3.7	100.0	0.0	0.0	0.0	0.0	0.0	4.8
けいれん	0.0	0.0	0.0	0.0	0.0	0.0	0.0	0.0	0.0	0.0
37.5℃未満	0.0	0.0	0.0	0.0	0.0	0.0	0.0	0.0	0.0	0.0
37.5℃以上	0.0	0.0	0.0	0.0	0.0	0.0	0.0	0.0	0.0	0.0
嘔　　吐	0.0	0.0	1.2	0.0	0.0	0.0	0.0	0.0	0.0	1.2
下　　痢	0.0	0.0	3.7	0.0	0.0	0.0	0.0	0.0	0.0	3.6
せき鼻水	0.0	0.0	12.3	0.0	0.0	0.0	0.0	0.0	0.0	12.0
蕁麻疹	0.0	0.0	0.0	0.0	0.0	0.0	0.0	0.0	0.0	0.0
発疹	0.0	0.0	0.0	0.0	0.0	0.0	0.0	0.0	0.0	0.0
リンパ節腫脹	0.0	0.0	0.0	0.0	0.0	0.0	0.0	0.0	0.0	0.0
関節痛	0.0	0.0	0.0	0.0	0.0	0.0	0.0	0.0	0.0	0.0
局所の湿潤	0.0	0.0	0.0	0.0	0.0	0.0	0.0	0.0	0.0	0.0
全身倦怠感	0.0	0.0	0.0	0.0	0.0	0.0	0.0	0.0	0.0	0.0
頭痛	0.0	0.0	0.0	0.0	0.0	0.0	0.0	0.0	0.0	0.0
合　　計	0.0	0.0	34.6	200.0	0.0	0.0	0.0	0.0	0.0	36.1

小児用肺炎球菌初回1回目

（対象者数　3 人）　（異常発生者数　1 人）

	2～5ヶ月	6～11ヶ月	1歳	2歳	3歳	4歳	合計
年齢別対象者数	3	0	0	0	0	0	3
発　　熱	1	0	0	0	0	0	1
37.5°C以上 38.5°C未満	1	0	0	0	0	0	1
38.5℃以上	0	0	0	0	0	0	0
局所反応	0	0	0	0	0	0	0
けいれん	0	0	0	0	0	0	0
37.5℃未満	0	0	0	0	0	0	0
37.5℃以上	0	0	0	0	0	0	0
嘔　　吐	0	0	0	0	0	0	0
下　　痢	0	0	0	0	0	0	0
せき鼻水	0	0	0	0	0	0	0
蕁麻疹	0	0	0	0	0	0	0
発疹	0	0	0	0	0	0	0
リンパ節腫脹	0	0	0	0	0	0	0
関節痛	0	0	0	0	0	0	0
局所の湿潤	0	0	0	0	0	0	0
全身倦怠感	0	0	0	0	0	0	0
頭痛	0	0	0	0	0	0	0
合　　計	1	0	0	0	0	0	1

	発　生　割　合						
	2～5ヶ月	6～11ヶ月	1歳	2歳	3歳	4歳	合計
発　　熱	33.3	0.0	0.0	0.0	0.0	0.0	33.3
37.5°C以上 38.5°C未満	33.3	0.0	0.0	0.0	0.0	0.0	33.3
38.5℃以上	0.0	0.0	0.0	0.0	0.0	0.0	0.0
局所反応	0.0	0.0	0.0	0.0	0.0	0.0	0.0
けいれん	0.0	0.0	0.0	0.0	0.0	0.0	0.0
37.5℃未満	0.0	0.0	0.0	0.0	0.0	0.0	0.0
37.5℃以上	0.0	0.0	0.0	0.0	0.0	0.0	0.0
嘔　　吐	0.0	0.0	0.0	0.0	0.0	0.0	0.0
下　　痢	0.0	0.0	0.0	0.0	0.0	0.0	0.0
せき鼻水	0.0	0.0	0.0	0.0	0.0	0.0	0.0
蕁麻疹	0.0	0.0	0.0	0.0	0.0	0.0	0.0
発疹	0.0	0.0	0.0	0.0	0.0	0.0	0.0
リンパ節腫脹	0.0	0.0	0.0	0.0	0.0	0.0	0.0
関節痛	0.0	0.0	0.0	0.0	0.0	0.0	0.0
局所の湿潤	0.0	0.0	0.0	0.0	0.0	0.0	0.0
全身倦怠感	0.0	0.0	0.0	0.0	0.0	0.0	0.0
頭痛	0.0	0.0	0.0	0.0	0.0	0.0	0.0
合　　計	33.3	0.0	0.0	0.0	0.0	0.0	33.3

小児用肺炎球菌初回2回目

（対象者数　0　人）　（異常発生者数　0　人）

	2～5ヶ月	6～11ヶ月	1歳	2歳	3歳	4歳	合計
年齢別対象者数	0	0	0	0	0	0	0
発　　熱	0	0	0	0	0	0	0
37.5°C以上 38.5°C未満	0	0	0	0	0	0	0
38.5℃以上	0	0	0	0	0	0	0
局所反応	0	0	0	0	0	0	0
けいれん	0	0	0	0	0	0	0
37.5℃未満	0	0	0	0	0	0	0
37.5℃以上	0	0	0	0	0	0	0
嘔　　吐	0	0	0	0	0	0	0
下　　痢	0	0	0	0	0	0	0
せき鼻水	0	0	0	0	0	0	0
蕁麻疹	0	0	0	0	0	0	0
発疹	0	0	0	0	0	0	0
リンパ節腫脹	0	0	0	0	0	0	0
関節痛	0	0	0	0	0	0	0
局所の湿潤	0	0	0	0	0	0	0
全身倦怠感	0	0	0	0	0	0	0
頭痛	0	0	0	0	0	0	0
合　　計	0	0	0	0	0	0	0

	発　生　割　合						
	2～5ヶ月	6～11ヶ月	1歳	2歳	3歳	4歳	合計
発　　熱	0.0	0.0	0.0	0.0	0.0	0.0	0.0
37.5°C以上 38.5°C未満	0.0	0.0	0.0	0.0	0.0	0.0	0.0
38.5℃以上	0.0	0.0	0.0	0.0	0.0	0.0	0.0
局所反応	0.0	0.0	0.0	0.0	0.0	0.0	0.0
けいれん	0.0	0.0	0.0	0.0	0.0	0.0	0.0
37.5℃未満	0.0	0.0	0.0	0.0	0.0	0.0	0.0
37.5℃以上	0.0	0.0	0.0	0.0	0.0	0.0	0.0
嘔　　吐	0.0	0.0	0.0	0.0	0.0	0.0	0.0
下　　痢	0.0	0.0	0.0	0.0	0.0	0.0	0.0
せき鼻水	0.0	0.0	0.0	0.0	0.0	0.0	0.0
蕁麻疹	0.0	0.0	0.0	0.0	0.0	0.0	0.0
発疹	0.0	0.0	0.0	0.0	0.0	0.0	0.0
リンパ節腫脹	0.0	0.0	0.0	0.0	0.0	0.0	0.0
関節痛	0.0	0.0	0.0	0.0	0.0	0.0	0.0
局所の湿潤	0.0	0.0	0.0	0.0	0.0	0.0	0.0
全身倦怠感	0.0	0.0	0.0	0.0	0.0	0.0	0.0
頭痛	0.0	0.0	0.0	0.0	0.0	0.0	0.0
合　　計	0.0	0.0	0.0	0.0	0.0	0.0	0.0

小児用肺炎球菌初回3回目

（対象者数　3 人）　（異常発生者数　1 人）

	2～5ヶ月	6～11ヶ月	1歳	2歳	3歳	4歳	合計
年齢別対象者数	3	0	0	0	0	0	3
発　　熱	0	0	0	0	0	0	0
37.5°C以上 38.5°C未満	0	0	0	0	0	0	0
38.5℃以上	0	0	0	0	0	0	0
局所反応	0	0	0	0	0	0	0
けいれん	0	0	0	0	0	0	0
37.5℃未満	0	0	0	0	0	0	0
37.5℃以上	0	0	0	0	0	0	0
嘔　　吐	0	0	0	0	0	0	0
下　　痢	0	0	0	0	0	0	0
せき鼻水	1	0	0	0	0	0	1
蕁麻疹	0	0	0	0	0	0	0
発疹	0	0	0	0	0	0	0
リンパ節腫脹	0	0	0	0	0	0	0
関節痛	0	0	0	0	0	0	0
局所の湿潤	0	0	0	0	0	0	0
全身倦怠感	0	0	0	0	0	0	0
頭痛	0	0	0	0	0	0	0
合　　計	1	0	0	0	0	0	1

	発　生　割　合						
	2～5ヶ月	6～11ヶ月	1歳	2歳	3歳	4歳	合計
発　　熱	0.0	0.0	0.0	0.0	0.0	0.0	0.0
37.5°C以上 38.5°C未満	0.0	0.0	0.0	0.0	0.0	0.0	0.0
38.5℃以上	0.0	0.0	0.0	0.0	0.0	0.0	0.0
局所反応	0.0	0.0	0.0	0.0	0.0	0.0	0.0
けいれん	0.0	0.0	0.0	0.0	0.0	0.0	0.0
37.5℃未満	0.0	0.0	0.0	0.0	0.0	0.0	0.0
37.5℃以上	0.0	0.0	0.0	0.0	0.0	0.0	0.0
嘔　　吐	0.0	0.0	0.0	0.0	0.0	0.0	0.0
下　　痢	0.0	0.0	0.0	0.0	0.0	0.0	0.0
せき鼻水	33.3	0.0	0.0	0.0	0.0	0.0	33.3
蕁麻疹	0.0	0.0	0.0	0.0	0.0	0.0	0.0
発疹	0.0	0.0	0.0	0.0	0.0	0.0	0.0
リンパ節腫脹	0.0	0.0	0.0	0.0	0.0	0.0	0.0
関節痛	0.0	0.0	0.0	0.0	0.0	0.0	0.0
局所の湿潤	0.0	0.0	0.0	0.0	0.0	0.0	0.0
全身倦怠感	0.0	0.0	0.0	0.0	0.0	0.0	0.0
頭痛	0.0	0.0	0.0	0.0	0.0	0.0	0.0
合　　計	33.3	0.0	0.0	0.0	0.0	0.0	33.3

小児用肺炎球菌追加

（対象者数　6 人）　（異常発生者数　2 人）

	2～5ヶ月	6～11ヶ月	1歳	2歳	3歳	4歳	合計
年齢別対象者数	0	0	6	0	0	0	6
発　　熱	0	0	1	0	0	0	1
37.5°C以上 38.5°C未満	0	0	0	0	0	0	0
38.5℃以上	0	0	1	0	0	0	1
局所反応	0	0	1	0	0	0	1
けいれん	0	0	0	0	0	0	0
37.5℃未満	0	0	0	0	0	0	0
37.5℃以上	0	0	0	0	0	0	0
嘔　　吐	0	0	0	0	0	0	0
下　　痢	0	0	0	0	0	0	0
せき鼻水	0	0	1	0	0	0	1
蕁麻疹	0	0	0	0	0	0	0
発疹	0	0	0	0	0	0	0
リンパ節腫脹	0	0	0	0	0	0	0
関節痛	0	0	0	0	0	0	0
局所の湿潤	0	0	0	0	0	0	0
全身倦怠感	0	0	0	0	0	0	0
頭痛	0	0	0	0	0	0	0
合　　計	0	0	3	0	0	0	3

	発　生　割　合						
	2～5ヶ月	6～11ヶ月	1歳	2歳	3歳	4歳	合計
発　　熱	0.0	0.0	16.7	0.0	0.0	0.0	16.7
37.5°C以上 38.5°C未満	0.0	0.0	0.0	0.0	0.0	0.0	0.0
38.5℃以上	0.0	0.0	16.7	0.0	0.0	0.0	16.7
局所反応	0.0	0.0	16.7	0.0	0.0	0.0	16.7
けいれん	0.0	0.0	0.0	0.0	0.0	0.0	0.0
37.5℃未満	0.0	0.0	0.0	0.0	0.0	0.0	0.0
37.5℃以上	0.0	0.0	0.0	0.0	0.0	0.0	0.0
嘔　　吐	0.0	0.0	0.0	0.0	0.0	0.0	0.0
下　　痢	0.0	0.0	0.0	0.0	0.0	0.0	0.0
せき鼻水	0.0	0.0	16.7	0.0	0.0	0.0	16.7
蕁麻疹	0.0	0.0	0.0	0.0	0.0	0.0	0.0
発疹	0.0	0.0	0.0	0.0	0.0	0.0	0.0
リンパ節腫脹	0.0	0.0	0.0	0.0	0.0	0.0	0.0
関節痛	0.0	0.0	0.0	0.0	0.0	0.0	0.0
局所の湿潤	0.0	0.0	0.0	0.0	0.0	0.0	0.0
全身倦怠感	0.0	0.0	0.0	0.0	0.0	0.0	0.0
頭痛	0.0	0.0	0.0	0.0	0.0	0.0	0.0
合　　計	0.0	0.0	50.0	0.0	0.0	0.0	50.0

水痘1回目

（対象者数　10　人）　（異常発生者数　2 人）

	12～17ヶ月	18～24ヶ月	25～30ヶ月	31～36ヶ月	合計
年齢別対象者数	7	3	0	0	10
発　　熱	1	0	0	0	1
37.5°C以上 38.5°C未満	1	0	0	0	1
38.5℃以上	0	0	0	0	0
局所反応	1	0	0	0	1
けいれん	0	1	0	0	1
37.5℃未満	0	0	0	0	0
37.5℃以上	0	1	0	0	1
嘔　　吐	0	0	0	0	0
下　　痢	0	0	0	0	0
せき鼻水	0	0	0	0	0
蕁麻疹	0	0	0	0	0
発疹	0	0	0	0	0
リンパ節腫脹	0	0	0	0	0
関節痛	0	0	0	0	0
局所の湿潤	0	0	0	0	0
全身倦怠感	0	0	0	0	0
頭痛	0	0	0	0	0
合　　計	2	1	0	0	3

	発　生　割　合				
	12～17ヶ月	18～24ヶ月	25～30ヶ月	31～36ヶ月	合計
発　　熱	14.3	0.0	0.0	0.0	10.0
37.5°C以上 38.5°C未満	14.3	0.0	0.0	0.0	10.0
38.5℃以上	0.0	0.0	0.0	0.0	0.0
局所反応	14.3	0.0	0.0	0.0	10.0
けいれん	0.0	33.3	0.0	0.0	10.0
37.5℃未満	0.0	0.0	0.0	0.0	0.0
37.5℃以上	0.0	33.3	0.0	0.0	10.0
嘔　　吐	0.0	0.0	0.0	0.0	0.0
下　　痢	0.0	0.0	0.0	0.0	0.0
せき鼻水	0.0	0.0	0.0	0.0	0.0
蕁麻疹	0.0	0.0	0.0	0.0	0.0
発疹	0.0	0.0	0.0	0.0	0.0
リンパ節腫脹	0.0	0.0	0.0	0.0	0.0
関節痛	0.0	0.0	0.0	0.0	0.0
局所の湿潤	0.0	0.0	0.0	0.0	0.0
全身倦怠感	0.0	0.0	0.0	0.0	0.0
頭痛	0.0	0.0	0.0	0.0	0.0
合　　計	28.6	33.3	0.0	0.0	30.0

水痘2回目

（対象者数　72　人）　（異常発生者数　8 人）

	12～17ヶ月	18～24ヶ月	25～30ヶ月	31～36ヶ月	合計
年齢別対象者数	5	52	7	8	72
発　　熱	2	5	0	1	8
37.5°C以上 38.5°C未満	2	0	0	1	3
38.5℃以上	0	5	0	0	5
局所反応	0	0	0	0	0
けいれん	0	0	0	0	0
37.5℃未満	0	0	0	0	0
37.5℃以上	0	0	0	0	0
嘔　　吐	0	0	0	0	0
下　　痢	0	0	0	0	0
せき鼻水	0	0	0	0	0
蕁麻疹	0	0	0	0	0
発疹	0	0	0	0	0
リンパ節腫脹	0	0	0	0	0
関節痛	0	0	0	0	0
局所の湿潤	0	0	0	0	0
全身倦怠感	0	0	0	0	0
頭痛	0	0	0	0	0
合　　計	2	5	0	1	8

	発　生　割　合				
	12～17ヶ月	18～24ヶ月	25～30ヶ月	31～36ヶ月	合計
発　　熱	40.0	9.6	0.0	12.5	11.1
37.5°C以上 38.5°C未満	40.0	0.0	0.0	12.5	4.2
38.5℃以上	0.0	9.6	0.0	0.0	6.9
局所反応	0.0	0.0	0.0	0.0	0.0
けいれん	0.0	0.0	0.0	0.0	0.0
37.5℃未満	0.0	0.0	0.0	0.0	0.0
37.5℃以上	0.0	0.0	0.0	0.0	0.0
嘔　　吐	0.0	0.0	0.0	0.0	0.0
下　　痢	0.0	0.0	0.0	0.0	0.0
せき鼻水	0.0	0.0	0.0	0.0	0.0
蕁麻疹	0.0	0.0	0.0	0.0	0.0
発疹	0.0	0.0	0.0	0.0	0.0
リンパ節腫脹	0.0	0.0	0.0	0.0	0.0
関節痛	0.0	0.0	0.0	0.0	0.0
局所の湿潤	0.0	0.0	0.0	0.0	0.0
全身倦怠感	0.0	0.0	0.0	0.0	0.0
頭痛	0.0	0.0	0.0	0.0	0.0
合　　計	40.0	9.6	0.0	12.5	11.1

B型肝炎1回目

（対象者数　4 人）　（異常発生者数　0 人）

	0～12ヶ月	合計
年齢別対象者数	4	4
発　熱	0	0
37.5°C以上38.5°C未満	0	0
38.5℃以上	0	0
局所反応	0	0
けいれん	0	0
37.5℃未満	0	0
37.5℃以上	0	0
嘔　吐	0	0
下　痢	0	0
せき鼻水	0	0
蕁麻疹	0	0
発疹	0	0
リンパ節腫脹	0	0
関節痛	0	0
局所の湿潤	0	0
全身倦怠感	0	0
頭痛	0	0
合　計	0	0

	発　生　割　合	
	0～12ヶ月	合計
発　熱	0.0	0.0
37.5°C以上38.5°C未満	0.0	0.0
38.5℃以上	0.0	0.0
局所反応	0.0	0.0
けいれん	0.0	0.0
37.5℃未満	0.0	0.0
37.5℃以上	0.0	0.0
嘔　吐	0.0	0.0
下　痢	0.0	0.0
せき鼻水	0.0	0.0
蕁麻疹	0.0	0.0
発疹	0.0	0.0
リンパ節腫脹	0.0	0.0
関節痛	0.0	0.0
局所の湿潤	0.0	0.0
全身倦怠感	0.0	0.0
頭痛	0.0	0.0
合　計	0.0	0.0

B型肝炎2回目

（対象者数　　1　人）　　（異常発生者数　　0 人）

	0～12ヶ月	合計
年齢別対象者数	1	1
発　　熱	0	0
37.5°C以上38.5°C未満	0	0
38.5℃以上	0	0
局所反応	0	0
けいれん	0	0
37.5℃未満	0	0
37.5℃以上	0	0
嘔　　吐	0	0
下　　痢	0	0
せき鼻水	0	0
蕁麻疹	0	0
発疹	0	0
リンパ節腫脹	0	0
関節痛	0	0
局所の湿潤	0	0
全身倦怠感	0	0
頭痛	0	0
合　　計	0	0

	発　生　割　合	
	0～12ヶ月	合計
発　　熱	0.0	0.0
37.5°C以上38.5°C未満	0.0	0.0
38.5℃以上	0.0	0.0
局所反応	0.0	0.0
けいれん	0.0	0.0
37.5℃未満	0.0	0.0
37.5℃以上	0.0	0.0
嘔　　吐	0.0	0.0
下　　痢	0.0	0.0
せき鼻水	0.0	0.0
蕁麻疹	0.0	0.0
発疹	0.0	0.0
リンパ節腫脹	0.0	0.0
関節痛	0.0	0.0
局所の湿潤	0.0	0.0
全身倦怠感	0.0	0.0
頭痛	0.0	0.0
合　　計	0.0	0.0

B型肝炎3回目

（対象者数　235　人）　（異常発生者数　21 人）

	0～12ヶ月	合計
年齢別対象者数	235	235
発　熱	7	7
37.5°C以上38.5°C未満	2	2
38.5℃以上	5	5
局所反応	6	6
けいれん	0	0
37.5℃未満	0	0
37.5℃以上	0	0
嘔　吐	2	2
下　痢	3	3
せき鼻水	0	0
蕁麻疹	3	3
発疹	5	5
リンパ節腫脹	0	0
関節痛	0	0
局所の湿潤	0	0
全身倦怠感	0	0
頭痛	0	0
合　計	26	26

	発　生　割　合	
	0～12ヶ月	合計
発　熱	3.0	3.0
37.5°C以上38.5°C未満	0.9	0.9
38.5℃以上	2.1	2.1
局所反応	2.6	2.6
けいれん	0.0	0.0
37.5℃未満	0.0	0.0
37.5℃以上	0.0	0.0
嘔　吐	0.9	0.9
下　痢	1.3	1.3
せき鼻水	0.0	0.0
蕁麻疹	1.3	1.3
発疹	2.1	2.1
リンパ節腫脹	0.0	0.0
関節痛	0.0	0.0
局所の湿潤	0.0	0.0
全身倦怠感	0.0	0.0
頭痛	0.0	0.0
合　計	11.1	11.1

B型肝炎1回目+DPT-IPV+ヒブ+小児用肺炎球菌

（対象者数　　0 人）　　（異常発生者数　　0 人）

	0～12ヶ月	合計
年齢別対象者数	0	0
発　　熱	0	0
37.5°C以上38.5°C未満	0	0
38.5℃以上	0	0
局所反応	0	0
けいれん	0	0
37.5℃未満	0	0
37.5℃以上	0	0
嘔　　吐	0	0
下　　痢	0	0
せき鼻水	0	0
蕁麻疹	0	0
発疹	0	0
リンパ節腫脹	0	0
関節痛	0	0
局所の湿潤	0	0
全身倦怠感	0	0
頭痛	0	0
合　　計	0	0

	発　生　割　合	
	0～12ヶ月	合計
発　　熱	0.0	0.0
37.5°C以上38.5°C未満	0.0	0.0
38.5℃以上	0.0	0.0
局所反応	0.0	0.0
けいれん	0.0	0.0
37.5℃未満	0.0	0.0
37.5℃以上	0.0	0.0
嘔　　吐	0.0	0.0
下　　痢	0.0	0.0
せき鼻水	0.0	0.0
蕁麻疹	0.0	0.0
発疹	0.0	0.0
リンパ節腫脹	0.0	0.0
関節痛	0.0	0.0
局所の湿潤	0.0	0.0
全身倦怠感	0.0	0.0
頭痛	0.0	0.0
合　　計	0.0	0.0

B型肝炎2回目+DPT-IPV+ヒブ+小児用肺炎球菌

（対象者数　　0 人）　　（異常発生者数　　0 人）

	0～12ヶ月	合計
年齢別対象者数	0	0
発　　熱	0	0
37.5°C以上38.5°C未満	0	0
38.5℃以上	0	0
局所反応	0	0
けいれん	0	0
37.5℃未満	0	0
37.5℃以上	0	0
嘔　　吐	0	0
下　　痢	0	0
せき鼻水	0	0
蕁麻疹	0	0
発疹	0	0
リンパ節腫脹	0	0
関節痛	0	0
局所の湿潤	0	0
全身倦怠感	0	0
頭痛	0	0
合　　計	0	0

	発　生　割　合	
	0～12ヶ月	合計
発　　熱	0.0	0.0
37.5°C以上38.5°C未満	0.0	0.0
38.5℃以上	0.0	0.0
局所反応	0.0	0.0
けいれん	0.0	0.0
37.5℃未満	0.0	0.0
37.5℃以上	0.0	0.0
嘔　　吐	0.0	0.0
下　　痢	0.0	0.0
せき鼻水	0.0	0.0
蕁麻疹	0.0	0.0
発疹	0.0	0.0
リンパ節腫脹	0.0	0.0
関節痛	0.0	0.0
局所の湿潤	0.0	0.0
全身倦怠感	0.0	0.0
頭痛	0.0	0.0
合　　計	0.0	0.0

B型肝炎3回目+DPT-IPV+ヒブ+小児用肺炎球菌

（対象者数　　0 人）　　（異常発生者数　　0 人）

	0～12ヶ月	合計
年齢別対象者数	0	0
発　　熱	0	0
37.5°C以上38.5°C未満	0	0
38.5℃以上	0	0
局所反応	0	0
けいれん	0	0
37.5℃未満	0	0
37.5℃以上	0	0
嘔　　吐	0	0
下　　痢	0	0
せき鼻水	0	0
蕁麻疹	0	0
発疹	0	0
リンパ節腫脹	0	0
関節痛	0	0
局所の湿潤	0	0
全身倦怠感	0	0
頭痛	0	0
合　　計	0	0

	発　生　割　合	
	0～12ヶ月	合計
発　　熱	0.0	0.0
37.5°C以上38.5°C未満	0.0	0.0
38.5℃以上	0.0	0.0
局所反応	0.0	0.0
けいれん	0.0	0.0
37.5℃未満	0.0	0.0
37.5℃以上	0.0	0.0
嘔　　吐	0.0	0.0
下　　痢	0.0	0.0
せき鼻水	0.0	0.0
蕁麻疹	0.0	0.0
発疹	0.0	0.0
リンパ節腫脹	0.0	0.0
関節痛	0.0	0.0
局所の湿潤	0.0	0.0
全身倦怠感	0.0	0.0
頭痛	0.0	0.0
合　　計	0.0	0.0

B型肝炎1回目+DPT-IPV-Hib+小児用肺炎球菌

（対象者数　　5 人）　　（異常発生者数　　1 人）

	0～12ヶ月	合計
年齢別対象者数	5	5
発　　熱	1	1
37.5°C以上38.5°C未満	1	1
38.5℃以上	0	0
局所反応	0	0
けいれん	0	0
37.5℃未満	0	0
37.5℃以上	0	0
嘔　　吐	0	0
下　　痢	0	0
せき鼻水	0	0
蕁麻疹	0	0
発疹	0	0
リンパ節腫脹	0	0
関節痛	0	0
局所の湿潤	0	0
全身倦怠感	0	0
頭痛	0	0
合　　計	1	1

	発　生　割　合	
	0～12ヶ月	合計
発　　熱	20.0	20.0
37.5°C以上38.5°C未満	20.0	20.0
38.5℃以上	0.0	0.0
局所反応	0.0	0.0
けいれん	0.0	0.0
37.5℃未満	0.0	0.0
37.5℃以上	0.0	0.0
嘔　　吐	0.0	0.0
下　　痢	0.0	0.0
せき鼻水	0.0	0.0
蕁麻疹	0.0	0.0
発疹	0.0	0.0
リンパ節腫脹	0.0	0.0
関節痛	0.0	0.0
局所の湿潤	0.0	0.0
全身倦怠感	0.0	0.0
頭痛	0.0	0.0
合　　計	20.0	20.0

B型肝炎2回目+DPT-IPV-Hib+小児用肺炎球菌

（対象者数　　4　人）　　（異常発生者数　　0 人）

	0～12ヶ月	合計
年齢別対象者数	4	4
発　　熱	0	0
37.5°C以上38.5°C未満	0	0
38.5℃以上	0	0
局所反応	0	0
けいれん	0	0
37.5℃未満	0	0
37.5℃以上	0	0
嘔　　吐	0	0
下　　痢	0	0
せき鼻水	0	0
蕁麻疹	0	0
発疹	0	0
リンパ節腫脹	0	0
関節痛	0	0
局所の湿潤	0	0
全身倦怠感	0	0
頭痛	0	0
合　　計	0	0

	発　生　割　合	
	0～12ヶ月	合計
発　　熱	0.0	0.0
37.5°C以上38.5°C未満	0.0	0.0
38.5℃以上	0.0	0.0
局所反応	0.0	0.0
けいれん	0.0	0.0
37.5℃未満	0.0	0.0
37.5℃以上	0.0	0.0
嘔　　吐	0.0	0.0
下　　痢	0.0	0.0
せき鼻水	0.0	0.0
蕁麻疹	0.0	0.0
発疹	0.0	0.0
リンパ節腫脹	0.0	0.0
関節痛	0.0	0.0
局所の湿潤	0.0	0.0
全身倦怠感	0.0	0.0
頭痛	0.0	0.0
合　　計	0.0	0.0

ロタ1回目

（対象者数　3 人）　（異常発生者数　0 人）

	2～7ヶ月	合計
年齢別対象者数	3	3
発　熱	0	0
37.5°C以上38.5°C未満	0	0
38.5℃以上	0	0
けいれん	0	0
37.5℃未満	0	0
37.5℃以上	0	0
嘔　吐	0	0
下　痢	0	0
蕁麻疹	0	0
発　疹	0	0
血　便	0	0
合　計	0	0

	発　生　割　合	
	2～7ヶ月	合計
発　熱	0.0	0.0
37.5°C以上38.5°C未満	0.0	0.0
38.5℃以上	0.0	0.0
けいれん	0.0	0.0
37.5℃未満	0.0	0.0
37.5℃以上	0.0	0.0
嘔　吐	0.0	0.0
下　痢	0.0	0.0
蕁麻疹	0.0	0.0
発　疹	0.0	0.0
血　便	0.0	0.0
合　計	0.0	0.0

ロタ2回目

（対象者数　1 人）　（異常発生者数　0 人）

	2～7ヶ月	合計
年齢別対象者数	1	1
発　熱	0	0
37.5°C以上38.5°C未満	0	0
38.5℃以上	0	0
けいれん	0	0
37.5℃未満	0	0
37.5℃以上	0	0
嘔　吐	0	0
下　痢	0	0
蕁麻疹	0	0
発　疹	0	0
血　便	0	0
合　計	0	0

	発　生　割　合	
	2～7ヶ月	合計
発　熱	0.0	0.0
37.5°C以上38.5°C未満	0.0	0.0
38.5℃以上	0.0	0.0
けいれん	0.0	0.0
37.5℃未満	0.0	0.0
37.5℃以上	0.0	0.0
嘔　吐	0.0	0.0
下　痢	0.0	0.0
蕁麻疹	0.0	0.0
発　疹	0.0	0.0
血　便	0.0	0.0
合　計	0.0	0.0

ロタ3回目

（対象者数　　0 人）　　（異常発生者数　　0 人）

	2～7ヶ月	合計
年齢別対象者数	0	0
発　　熱	0	0
37.5°C以上38.5°C未満	0	0
38.5℃以上	0	0
けいれん	0	0
37.5℃未満	0	0
37.5℃以上	0	0
嘔　　吐	0	0
下　　痢	0	0
蕁麻疹	0	0
発　　疹	0	0
血　　便	0	0
合　　計	0	0

	発　　生　　割　　合	
	2～7ヶ月	合計
発　　熱	0.0	0.0
37.5°C以上38.5°C未満	0.0	0.0
38.5℃以上	0.0	0.0
けいれん	0.0	0.0
37.5℃未満	0.0	0.0
37.5℃以上	0.0	0.0
嘔　　吐	0.0	0.0
下　　痢	0.0	0.0
蕁麻疹	0.0	0.0
発　　疹	0.0	0.0
血　　便	0.0	0.0
合　　計	0.0	0.0

ロタ1回目+ヒブ+小児用肺炎球菌+B型肝炎

（対象者数　　0 人）　　（異常発生者数　　0 人）

	2～7ヶ月	合計
年齢別対象者数	0	0
発　　熱	0	0
37.5°C以上38.5°C未満	0	0
38.5℃以上	0	0
けいれん	0	0
37.5℃未満	0	0
37.5℃以上	0	0
嘔　　吐	0	0
下　　痢	0	0
蕁麻疹	0	0
発　　疹	0	0
血　　便	0	0
合　　計	0	0

	発　　生　　割　　合	
	2～7ヶ月	合計
発　　熱	0.0	0.0
37.5°C以上38.5°C未満	0.0	0.0
38.5℃以上	0.0	0.0
けいれん	0.0	0.0
37.5℃未満	0.0	0.0
37.5℃以上	0.0	0.0
嘔　　吐	0.0	0.0
下　　痢	0.0	0.0
蕁麻疹	0.0	0.0
発　　疹	0.0	0.0
血　　便	0.0	0.0
合　　計	0.0	0.0

ロタ2回目+ヒブ+小児用肺炎球菌+B型肝炎

（対象者数　　0 人）　　（異常発生者数　　0 人）

	2～7ヶ月	合計
年齢別対象者数	0	0
発　　熱	0	0
37.5°C以上	0	0
38.5℃以上	0	0
けいれん	0	0
37.5℃未満	0	0
37.5℃以上	0	0
嘔　　吐	0	0
下　　痢	0	0
蕁麻疹	0	0
発　　疹	0	0
血　　便	0	0
合　　計	0	0

	発　生　割　合	
	2～7ヶ月	合計
発　　熱	0.0	0.0
37.5°C以上38.5°C未満	0.0	0.0
38.5℃以上	0.0	0.0
けいれん	0.0	0.0
37.5℃未満	0.0	0.0
37.5℃以上	0.0	0.0
嘔　　吐	0.0	0.0
下　　痢	0.0	0.0
蕁麻疹	0.0	0.0
発　　疹	0.0	0.0
血　　便	0.0	0.0
合　　計	0.0	0.0

ロタ3回目+ヒブ+小児用肺炎球菌+B型肝炎

（対象者数　　0 人）　　（異常発生者数　　0 人）

	2～7ヶ月	合計
年齢別対象者数	0	0
発　　熱	0	0
37.5°C以上38.5°C未満	0	0
38.5℃以上	0	0
けいれん	0	0
37.5℃未満	0	0
37.5℃以上	0	0
嘔　　吐	0	0
下　　痢	0	0
蕁麻疹	0	0
発　　疹	0	0
血　　便	0	0
合　　計	0	0

	発　生　割　合	
	2～7ヶ月	合計
発　　熱	0.0	0.0
37.5°C以上38.5°C未満	0.0	0.0
38.5℃以上	0.0	0.0
けいれん	0.0	0.0
37.5℃未満	0.0	0.0
37.5℃以上	0.0	0.0
嘔　　吐	0.0	0.0
下　　痢	0.0	0.0
蕁麻疹	0.0	0.0
発　　疹	0.0	0.0
血　　便	0.0	0.0
合　　計	0.0	0.0

ロタ1回目+DPT-IPV-Hib+小児用肺炎球菌+B型肝炎

（対象者数　461 人）　（異常発生者数　69 人）

	2～7ヶ月	合計
年齢別対象者数	461	461
発　熱	39	39
37.5°C以上38.5°C未満	23	23
38.5℃以上	16	16
けいれん	0	0
37.5℃未満	0	0
37.5℃以上	0	0
嘔　吐	4	4
下　痢	21	21
蕁麻疹	2	2
発　疹	22	22
血　便	1	1
合　計	89	89

	発生割合	
	2～7ヶ月	合計
発　熱	8.5	8.5
37.5°C以上38.5°C未満	5.0	5.0
38.5℃以上	3.5	3.5
けいれん	0.0	0.0
37.5℃未満	0.0	0.0
37.5℃以上	0.0	0.0
嘔　吐	0.9	0.9
下　痢	4.6	4.6
蕁麻疹	0.4	0.4
発　疹	4.8	4.8
血　便	0.2	0.2
合　計	19.3	19.3

ロタ2回目+DPT-IPV-Hib+小児用肺炎球菌+B型肝炎

（対象者数　275 人）　（異常発生者数　51 人）

	2～7ヶ月	合計
年齢別対象者数	275	275
発　熱	25	25
37.5°C以上38.5°C未満	17	17
38.5℃以上	8	8
けいれん	0	0
37.5℃未満	0	0
37.5℃以上	0	0
嘔　吐	1	1
下　痢	13	13
蕁麻疹	1	1
発　疹	18	18
血　便	0	0
合　計	58	58

	発生割合	
	2～7ヶ月	合計
発　熱	9.1	9.1
37.5°C以上38.5°C未満	6.2	6.2
38.5℃以上	2.9	2.9
けいれん	0.0	0.0
37.5℃未満	0.0	0.0
37.5℃以上	0.0	0.0
嘔　吐	0.4	0.4
下　痢	4.7	4.7
蕁麻疹	0.4	0.4
発　疹	6.5	6.5
血　便	0.0	0.0
合　計	21.1	21.1

ロタ3回目+DPT-IPV-Hib+小児用肺炎球菌+B型肝炎

（対象者数　　0 人）　　（異常発生者数　　0 人）

	2～7ヶ月	合計
年齢別対象者数	0	0
発　　熱	0	0
37.5°C以上38.5°C未満	0	0
38.5℃以上	0	0
けいれん	0	0
37.5℃未満	0	0
37.5℃以上	0	0
嘔　　吐	0	0
下　　痢	0	0
蕁麻疹	0	0
発　　疹	0	0
血　　便	0	0
合　　計	0	0

	発　生　割　合	
	2～7ヶ月	合計
発　　熱	0.0	0.0
37.5°C以上38.5°C未満	0.0	0.0
38.5℃以上	0.0	0.0
けいれん	0.0	0.0
37.5℃未満	0.0	0.0
37.5℃以上	0.0	0.0
嘔　　吐	0.0	0.0
下　　痢	0.0	0.0
蕁麻疹	0.0	0.0
発　　疹	0.0	0.0
血　　便	0.0	0.0
合　　計	0.0	0.0

HPV1回目

（対象者数　379　人）　（異常発生者数　33　人）

	11歳	12歳	13歳	14歳	15歳	16歳	17歳	18歳	19歳	20歳	21歳	22歳	23歳	24歳	25歳	合計
年齢別対象者数	1	24	23	27	45	38	30	24	22	27	30	33	36	12	7	379
発　　熱	0	2	0	1	2	0	1	0	0	2	0	0	0	0	0	8
37.5℃以上 38.5℃未満	0	0	0	1	1	0	1	0	0	2	0	0	0	0	0	5
38.5℃以上	0	2	0	0	1	0	0	0	0	0	0	0	0	0	0	3
局所反応	0	2	3	0	1	1	3	0	0	2	0	1	3	0	0	16
けいれん	0	0	0	0	0	0	0	0	0	0	0	0	0	0	0	0
37.5℃未満	0	0	0	0	0	0	0	0	0	0	0	0	0	0	0	0
37.5℃以上	0	0	0	0	0	0	0	0	0	0	0	0	0	0	0	0
嘔　　吐	0	0	0	0	0	0	0	0	0	0	0	0	0	0	0	0
下　　痢	0	0	0	0	0	0	0	0	0	0	0	0	0	0	0	0
せき鼻水	0	0	0	0	0	0	0	0	0	0	0	0	0	0	0	0
蕁麻疹	0	0	0	0	0	0	0	0	0	0	0	0	0	0	0	0
発疹	0	0	0	0	0	0	0	0	0	0	0	0	0	0	0	0
リンパ節腫脹	0	0	0	0	0	0	0	0	0	0	0	0	0	0	0	0
関節痛	0	0	0	0	0	0	0	0	0	0	0	0	0	0	0	0
局所の湿潤	0	0	0	0	0	0	0	0	0	0	0	0	0	0	0	0
全身倦怠感	0	0	1	0	1	2	1	0	0	2	0	2	1	0	0	10
頭痛	0	1	1	0	2	1	2	1	0	3	0	2	0	0	0	13
合　　計	0	5	5	1	6	4	7	1	0	9	0	5	4	0	0	47

	発生割合															
	11歳	12歳	13歳	14歳	15歳	16歳	17歳	18歳	19歳	20歳	21歳	22歳	23歳	24歳	25歳	合計
発　　熱	0.0	8.3	0.0	3.7	4.4	0.0	3.3	0.0	0.0	7.4	0.0	0.0	0.0	0.0	0.0	2.1
37.5℃以上 38.5℃未満	0.0	0.0	0.0	3.7	2.2	0.0	3.3	0.0	0.0	7.4	0.0	0.0	0.0	0.0	0.0	1.3
38.5℃以上	0.0	8.3	0.0	0.0	2.2	0.0	0.0	0.0	0.0	0.0	0.0	0.0	0.0	0.0	0.0	0.8
局所反応	0.0	8.3	13.0	0.0	2.2	2.6	10.0	0.0	0.0	7.4	0.0	3.0	8.3	0.0	0.0	4.2
けいれん	0.0	0.0	0.0	0.0	0.0	0.0	0.0	0.0	0.0	0.0	0.0	0.0	0.0	0.0	0.0	0.0
37.5℃未満	0.0	0.0	0.0	0.0	0.0	0.0	0.0	0.0	0.0	0.0	0.0	0.0	0.0	0.0	0.0	0.0
37.5℃以上	0.0	0.0	0.0	0.0	0.0	0.0	0.0	0.0	0.0	0.0	0.0	0.0	0.0	0.0	0.0	0.0
嘔　　吐	0.0	0.0	0.0	0.0	0.0	0.0	0.0	0.0	0.0	0.0	0.0	0.0	0.0	0.0	0.0	0.0
下　　痢	0.0	0.0	0.0	0.0	0.0	0.0	0.0	0.0	0.0	0.0	0.0	0.0	0.0	0.0	0.0	0.0
せき鼻水	0.0	0.0	0.0	0.0	0.0	0.0	0.0	0.0	0.0	0.0	0.0	0.0	0.0	0.0	0.0	0.0
蕁麻疹	0.0	0.0	0.0	0.0	0.0	0.0	0.0	0.0	0.0	0.0	0.0	0.0	0.0	0.0	0.0	0.0
発疹	0.0	0.0	0.0	0.0	0.0	0.0	0.0	0.0	0.0	0.0	0.0	0.0	0.0	0.0	0.0	0.0
リンパ節腫脹	0.0	0.0	0.0	0.0	0.0	0.0	0.0	0.0	0.0	0.0	0.0	0.0	0.0	0.0	0.0	0.0
関節痛	0.0	0.0	0.0	0.0	0.0	0.0	0.0	0.0	0.0	0.0	0.0	0.0	0.0	0.0	0.0	0.0
局所の湿潤	0.0	0.0	0.0	0.0	0.0	0.0	0.0	0.0	0.0	0.0	0.0	0.0	0.0	0.0	0.0	0.0
全身倦怠感	0.0	0.0	4.3	0.0	2.2	5.3	3.3	0.0	0.0	7.4	0.0	6.1	2.8	0.0	0.0	2.6
頭痛	0.0	4.2	4.3	0.0	4.4	2.6	6.7	4.2	0.0	11.1	0.0	6.1	0.0	0.0	0.0	3.4
合　　計	0.0	20.8	21.7	3.7	13.3	10.5	23.3	4.2	0.0	33.3	0.0	15.2	11.1	0.0	0.0	12.4

HPV2回目

（対象者数　485　人）　（異常発生者数　35　人）

	11歳	12歳	13歳	14歳	15歳	16歳	17歳	18歳	19歳	20歳	21歳	22歳	23歳	24歳	25歳	合計
年齢別対象者数	5	17	21	20	39	52	37	46	39	52	41	38	45	24	9	485
発　熱	0	0	0	0	0	0	1	0	1	0	2	0	0	0	0	4
37.5℃以上 38.5℃未満	0	0	0	0	0	0	1	0	1	0	2	0	0	0	0	4
38.5℃以上	0	0	0	0	0	0	0	0	0	0	0	0	0	0	0	0
局所反応	0	0	1	1	2	1	2	4	1	1	0	2	1	0	1	17
けいれん	0	0	0	0	0	0	0	0	0	0	0	0	0	0	0	0
37.5℃未満	0	0	0	0	0	0	0	0	0	0	0	0	0	0	0	0
37.5℃以上	0	0	0	0	0	0	0	0	0	0	0	0	0	0	0	0
嘔　吐	0	0	0	0	0	0	0	0	0	0	0	0	0	0	0	0
下　痢	0	0	0	0	0	0	0	0	0	0	0	0	0	0	0	0
せき鼻水	0	0	0	0	0	0	0	0	0	0	0	0	0	0	0	0
蕁麻疹	0	0	0	0	0	0	0	0	0	1	0	0	0	0	0	1
発疹	0	0	0	0	0	0	0	0	0	0	0	0	0	0	0	0
リンパ節腫脹	0	0	0	0	0	0	0	0	0	0	0	0	0	0	0	0
関節痛	0	0	0	0	0	0	0	0	0	0	0	0	0	0	0	0
局所の湿潤	0	0	0	0	0	0	0	0	0	0	0	0	0	0	0	0
全身倦怠感	0	0	1	1	0	0	1	1	2	2	2	0	1	0	0	11
頭痛	0	0	0	1	1	0	3	0	1	1	2	2	1	0	0	12
合　計	0	0	2	3	3	1	7	5	5	5	6	4	3	0	1	45

	発生割合															
	11歳	12歳	13歳	14歳	15歳	16歳	17歳	18歳	19歳	20歳	21歳	22歳	23歳	24歳	25歳	合計
発　熱	0.0	0.0	0.0	0.0	0.0	0.0	2.7	0.0	2.6	0.0	4.9	0.0	0.0	0.0	0.0	0.8
37.5℃以上 38.5℃未満	0.0	0.0	0.0	0.0	0.0	0.0	2.7	0.0	2.6	0.0	4.9	0.0	0.0	0.0	0.0	0.8
38.5℃以上	0.0	0.0	0.0	0.0	0.0	0.0	0.0	0.0	0.0	0.0	0.0	0.0	0.0	0.0	0.0	0.0
局所反応	0.0	0.0	4.8	5.0	5.1	1.9	5.4	8.7	2.6	1.9	0.0	5.3	2.2	0.0	11.1	3.5
けいれん	0.0	0.0	0.0	0.0	0.0	0.0	0.0	0.0	0.0	0.0	0.0	0.0	0.0	0.0	0.0	0.0
37.5℃未満	0.0	0.0	0.0	0.0	0.0	0.0	0.0	0.0	0.0	0.0	0.0	0.0	0.0	0.0	0.0	0.0
37.5℃以上	0.0	0.0	0.0	0.0	0.0	0.0	0.0	0.0	0.0	0.0	0.0	0.0	0.0	0.0	0.0	0.0
嘔　吐	0.0	0.0	0.0	0.0	0.0	0.0	0.0	0.0	0.0	0.0	0.0	0.0	0.0	0.0	0.0	0.0
下　痢	0.0	0.0	0.0	0.0	0.0	0.0	0.0	0.0	0.0	0.0	0.0	0.0	0.0	0.0	0.0	0.0
せき鼻水	0.0	0.0	0.0	0.0	0.0	0.0	0.0	0.0	0.0	0.0	0.0	0.0	0.0	0.0	0.0	0.0
蕁麻疹	0.0	0.0	0.0	0.0	0.0	0.0	0.0	0.0	0.0	1.9	0.0	0.0	0.0	0.0	0.0	0.2
発疹	0.0	0.0	0.0	0.0	0.0	0.0	0.0	0.0	0.0	0.0	0.0	0.0	0.0	0.0	0.0	0.0
リンパ節腫脹	0.0	0.0	0.0	0.0	0.0	0.0	0.0	0.0	0.0	0.0	0.0	0.0	0.0	0.0	0.0	0.0
関節痛	0.0	0.0	0.0	0.0	0.0	0.0	0.0	0.0	0.0	0.0	0.0	0.0	0.0	0.0	0.0	0.0
局所の湿潤	0.0	0.0	0.0	0.0	0.0	0.0	0.0	0.0	0.0	0.0	0.0	0.0	0.0	0.0	0.0	0.0
全身倦怠感	0.0	0.0	4.8	5.0	0.0	0.0	2.7	2.2	5.1	3.8	4.9	0.0	2.2	0.0	0.0	2.3
頭痛	0.0	0.0	0.0	5.0	2.6	0.0	8.1	0.0	2.6	1.9	4.9	5.3	2.2	0.0	0.0	2.5
合　計	0.0	0.0	9.5	15.0	7.7	1.9	18.9	10.9	12.8	9.6	14.6	10.5	6.7	0.0	11.1	9.3

HPV3回目

（対象者数　166　人）　（異常発生者数　10　人）

	11歳	12歳	13歳	14歳	15歳	16歳	17歳	18歳	19歳	20歳	21歳	22歳	23歳	24歳	25歳	合計
年齢別対象者数	0	1	4	4	18	20	20	19	13	16	8	25	8	7	3	166
発　　熱	0	0	0	0	0	0	1	0	1	1	1	0	0	0	0	4
37.5℃以上 38.5℃未満	0	0	0	0	0	0	1	0	1	1	0	0	0	0	0	3
38.5℃以上	0	0	0	0	0	0	0	0	0	0	1	0	0	0	0	1
局所反応	0	0	0	0	1	0	1	1	1	1	0	1	0	0	0	6
けいれん	0	0	0	0	0	0	0	0	0	0	0	0	0	0	0	0
37.5℃未満	0	0	0	0	0	0	0	0	0	0	0	0	0	0	0	0
37.5℃以上	0	0	0	0	0	0	0	0	0	0	0	0	0	0	0	0
嘔　　吐	0	0	0	0	0	0	0	0	0	1	0	0	0	0	0	1
下　　痢	0	0	0	0	0	0	0	0	0	0	0	0	0	0	0	0
せき鼻水	0	0	0	0	0	0	0	0	0	0	0	0	0	0	0	0
蕁麻疹	0	0	0	0	0	0	0	0	0	0	0	0	0	0	0	0
発疹	0	0	0	0	0	0	0	0	0	0	0	0	0	0	0	0
リンパ節腫脹	0	0	0	0	0	0	0	0	0	0	0	0	0	0	0	0
関節痛	0	0	0	0	0	0	0	0	0	0	0	0	0	0	0	0
局所の湿潤	0	0	0	0	0	0	0	0	0	0	0	0	0	0	0	0
全身倦怠感	0	0	0	0	0	1	1	0	1	1	0	0	0	0	0	4
頭痛	0	0	0	0	0	0	1	0	0	0	0	2	0	0	0	3
合　　計	0	0	0	0	1	1	4	1	3	4	1	3	0	0	0	18

	発生割合															
	11歳	12歳	13歳	14歳	15歳	16歳	17歳	18歳	19歳	20歳	21歳	22歳	23歳	24歳	25歳	合計
発　　熱	0.0	0.0	0.0	0.0	0.0	0.0	5.0	0.0	7.7	6.3	12.5	0.0	0.0	0.0	0.0	2.4
37.5℃以上 38.5℃未満	0.0	0.0	0.0	0.0	0.0	0.0	5.0	0.0	7.7	6.3	0.0	0.0	0.0	0.0	0.0	1.8
38.5℃以上	0.0	0.0	0.0	0.0	0.0	0.0	0.0	0.0	0.0	0.0	12.5	0.0	0.0	0.0	0.0	0.6
局所反応	0.0	0.0	0.0	0.0	5.6	0.0	5.0	5.3	7.7	6.3	0.0	4.0	0.0	0.0	0.0	3.6
けいれん	0.0	0.0	0.0	0.0	0.0	0.0	0.0	0.0	0.0	0.0	0.0	0.0	0.0	0.0	0.0	0.0
37.5℃未満	0.0	0.0	0.0	0.0	0.0	0.0	0.0	0.0	0.0	0.0	0.0	0.0	0.0	0.0	0.0	0.0
37.5℃以上	0.0	0.0	0.0	0.0	0.0	0.0	0.0	0.0	0.0	0.0	0.0	0.0	0.0	0.0	0.0	0.0
嘔　　吐	0.0	0.0	0.0	0.0	0.0	0.0	0.0	0.0	0.0	6.3	0.0	0.0	0.0	0.0	0.0	0.6
下　　痢	0.0	0.0	0.0	0.0	0.0	0.0	0.0	0.0	0.0	0.0	0.0	0.0	0.0	0.0	0.0	0.0
せき鼻水	0.0	0.0	0.0	0.0	0.0	0.0	0.0	0.0	0.0	0.0	0.0	0.0	0.0	0.0	0.0	0.0
蕁麻疹	0.0	0.0	0.0	0.0	0.0	0.0	0.0	0.0	0.0	0.0	0.0	0.0	0.0	0.0	0.0	0.0
発疹	0.0	0.0	0.0	0.0	0.0	0.0	0.0	0.0	0.0	0.0	0.0	0.0	0.0	0.0	0.0	0.0
リンパ節腫脹	0.0	0.0	0.0	0.0	0.0	0.0	0.0	0.0	0.0	0.0	0.0	0.0	0.0	0.0	0.0	0.0
関節痛	0.0	0.0	0.0	0.0	0.0	0.0	0.0	0.0	0.0	0.0	0.0	0.0	0.0	0.0	0.0	0.0
局所の湿潤	0.0	0.0	0.0	0.0	0.0	0.0	0.0	0.0	0.0	0.0	0.0	0.0	0.0	0.0	0.0	0.0
全身倦怠感	0.0	0.0	0.0	0.0	0.0	5.0	5.0	0.0	7.7	6.3	0.0	0.0	0.0	0.0	0.0	2.4
頭痛	0.0	0.0	0.0	0.0	0.0	0.0	5.0	0.0	0.0	0.0	0.0	8.0	0.0	0.0	0.0	1.8
合　　計	0.0	0.0	0.0	0.0	5.6	5.0	20.0	5.3	23.1	25.0	12.5	12.0	0.0	0.0	0.0	10.8

インフルエンザ

（対象者数　158　人）　（異常発生者数　17　人）

	60～64歳	65～69歳	70～74歳	75～79歳	80～84歳	85～89歳	90～94歳	95歳以上	合計
年齢別対象者数	40	62	34	8	5	7	2	0	158
発　　熱	0	0	0	0	0	0	0	0	0
37.5°C以上 38.5°C未満	0	0	0	0	0	0	0	0	0
38.5℃以上	0	0	0	0	0	0	0	0	0
局所反応	8	6	1	0	0	0	0	0	15
けいれん	0	0	0	0	0	0	0	0	0
37.5℃未満	0	0	0	0	0	0	0	0	0
37.5℃以上	0	0	0	0	0	0	0	0	0
嘔　　吐	0	0	0	0	0	0	0	0	0
下　　痢	0	0	0	0	0	0	0	0	0
せき鼻水	0	0	0	0	0	0	0	0	0
蕁麻疹	0	0	0	0	0	0	0	0	0
発疹	0	0	0	0	0	0	0	0	0
リンパ節腫脹	0	0	0	0	0	0	0	0	0
関節痛	0	0	0	0	0	0	0	0	0
局所の湿潤	0	0	0	0	0	0	0	0	0
全身倦怠感	2	2	0	0	0	0	0	0	4
頭痛	2	1	0	0	0	0	0	0	3
合　　計	12	9	1	0	0	0	0	0	22

	発　生　割　合								
	60～64歳	65～69歳	70～74歳	75～79歳	80～84歳	85～89歳	90～94歳	95歳以上	合計
発　　熱	0.0	0.0	0.0	0.0	0.0	0.0	0.0	0.0	0.0
37.5°C以上 38.5°C未満	0.0	0.0	0.0	0.0	0.0	0.0	0.0	0.0	0.0
38.5℃以上	0.0	0.0	0.0	0.0	0.0	0.0	0.0	0.0	0.0
局所反応	20.0	9.7	2.9	0.0	0.0	0.0	0.0	0.0	9.5
けいれん	0.0	0.0	0.0	0.0	0.0	0.0	0.0	0.0	0.0
37.5℃未満	0.0	0.0	0.0	0.0	0.0	0.0	0.0	0.0	0.0
37.5℃以上	0.0	0.0	0.0	0.0	0.0	0.0	0.0	0.0	0.0
嘔　　吐	0.0	0.0	0.0	0.0	0.0	0.0	0.0	0.0	0.0
下　　痢	0.0	0.0	0.0	0.0	0.0	0.0	0.0	0.0	0.0
せき鼻水	0.0	0.0	0.0	0.0	0.0	0.0	0.0	0.0	0.0
蕁麻疹	0.0	0.0	0.0	0.0	0.0	0.0	0.0	0.0	0.0
発疹	0.0	0.0	0.0	0.0	0.0	0.0	0.0	0.0	0.0
リンパ節腫脹	0.0	0.0	0.0	0.0	0.0	0.0	0.0	0.0	0.0
関節痛	0.0	0.0	0.0	0.0	0.0	0.0	0.0	0.0	0.0
局所の湿潤	0.0	0.0	0.0	0.0	0.0	0.0	0.0	0.0	0.0
全身倦怠感	5.0	3.2	0.0	0.0	0.0	0.0	0.0	0.0	2.5
頭痛	5.0	1.6	0.0	0.0	0.0	0.0	0.0	0.0	1.9
合　　計	30.0	14.5	2.9	0.0	0.0	0.0	0.0	0.0	13.9

インフルエンザ+新型コロナ

（対象者数　14　人）　（異常発生者数　1 人）

	60～64歳	65～69歳	70～74歳	75～79歳	80～84歳	85～89歳	90～94歳	95歳以上	合計
年齢別対象者数	1	7	2	0	0	1	2	1	14
発　　熱	0	0	0	0	0	0	0	0	0
37.5°C以上 38.5°C未満	0	0	0	0	0	0	0	0	0
38.5℃以上	0	0	0	0	0	0	0	0	0
局所反応	0	1	0	0	0	0	0	0	1
けいれん	0	0	0	0	0	0	0	0	0
37.5℃未満	0	0	0	0	0	0	0	0	0
37.5℃以上	0	0	0	0	0	0	0	0	0
嘔　　吐	0	0	0	0	0	0	0	0	0
下　　痢	0	0	0	0	0	0	0	0	0
せき鼻水	0	0	0	0	0	0	0	0	0
蕁麻疹	0	0	0	0	0	0	0	0	0
発疹	0	0	0	0	0	0	0	0	0
リンパ節腫脹	0	0	0	0	0	0	0	0	0
関節痛	0	0	0	0	0	0	0	0	0
局所の湿潤	0	0	0	0	0	0	0	0	0
全身倦怠感	0	1	0	0	0	0	0	0	1
頭痛	0	0	0	0	0	0	0	0	0
合　　計	0	2	0	0	0	0	0	0	2

	発　生　割　合								
	60～64歳	65～69歳	70～74歳	75～79歳	80～84歳	85～89歳	90～94歳	95歳以上	合計
発　　熱	0.0	0.0	0.0	0.0	0.0	0.0	0.0	0.0	0.0
37.5°C以上 38.5°C未満	0.0	0.0	0.0	0.0	0.0	0.0	0.0	0.0	0.0
38.5℃以上	0.0	0.0	0.0	0.0	0.0	0.0	0.0	0.0	0.0
局所反応	0.0	14.3	0.0	0.0	0.0	0.0	0.0	0.0	7.1
けいれん	0.0	0.0	0.0	0.0	0.0	0.0	0.0	0.0	0.0
37.5℃未満	0.0	0.0	0.0	0.0	0.0	0.0	0.0	0.0	0.0
37.5℃以上	0.0	0.0	0.0	0.0	0.0	0.0	0.0	0.0	0.0
嘔　　吐	0.0	0.0	0.0	0.0	0.0	0.0	0.0	0.0	0.0
下　　痢	0.0	0.0	0.0	0.0	0.0	0.0	0.0	0.0	0.0
せき鼻水	0.0	0.0	0.0	0.0	0.0	0.0	0.0	0.0	0.0
蕁麻疹	0.0	0.0	0.0	0.0	0.0	0.0	0.0	0.0	0.0
発疹	0.0	0.0	0.0	0.0	0.0	0.0	0.0	0.0	0.0
リンパ節腫脹	0.0	0.0	0.0	0.0	0.0	0.0	0.0	0.0	0.0
関節痛	0.0	0.0	0.0	0.0	0.0	0.0	0.0	0.0	0.0
局所の湿潤	0.0	0.0	0.0	0.0	0.0	0.0	0.0	0.0	0.0
全身倦怠感	0.0	14.3	0.0	0.0	0.0	0.0	0.0	0.0	7.1
頭痛	0.0	0.0	0.0	0.0	0.0	0.0	0.0	0.0	0.0
合　　計	0.0	28.6	0.0	0.0	0.0	0.0	0.0	0.0	14.3

高齢者用肺炎球菌

（対象者数　37　人）　（異常発生者数　5　人）

	60～64歳	65～69歳	70～74歳	75～79歳	80～84歳	85～89歳	90～94歳	95歳以上	合計
年齢別対象者数	1	30	1	2	2	0	1	0	37
発　　熱	0	0	0	0	0	0	0	0	0
37.5°C以上 38.5°C未満	0	0	0	0	0	0	0	0	0
38.5℃以上	0	0	0	0	0	0	0	0	0
局所反応	0	3	0	0	1	0	0	0	4
けいれん	0	0	0	0	0	0	0	0	0
37.5℃未満	0	0	0	0	0	0	0	0	0
37.5℃以上	0	0	0	0	0	0	0	0	0
嘔　　吐	0	0	0	0	0	0	0	0	0
下　　痢	0	0	0	0	0	0	0	0	0
せき鼻水	0	0	0	0	0	0	0	0	0
蕁麻疹	0	0	0	0	0	0	0	0	0
発疹	0	0	0	0	0	0	0	0	0
リンパ節腫脹	0	0	0	0	0	0	0	0	0
関節痛	0	0	0	0	0	0	0	0	0
局所の湿潤	0	0	0	0	0	0	0	0	0
全身倦怠感	0	1	0	1	1	0	0	0	3
頭痛	0	0	0	0	1	0	0	0	1
合　　計	0	4	0	1	3	0	0	0	8

	発生割合								
	60～64歳	65～69歳	70～74歳	75～79歳	80～84歳	85～89歳	90～94歳	95歳以上	合計
発　　熱	0.0	0.0	0.0	0.0	0.0	0.0	0.0	0.0	0.0
37.5°C以上 38.5°C未満	0.0	0.0	0.0	0.0	0.0	0.0	0.0	0.0	0.0
38.5℃以上	0.0	0.0	0.0	0.0	0.0	0.0	0.0	0.0	0.0
局所反応	0.0	10.0	0.0	0.0	50.0	0.0	0.0	0.0	10.8
けいれん	0.0	0.0	0.0	0.0	0.0	0.0	0.0	0.0	0.0
37.5℃未満	0.0	0.0	0.0	0.0	0.0	0.0	0.0	0.0	0.0
37.5℃以上	0.0	0.0	0.0	0.0	0.0	0.0	0.0	0.0	0.0
嘔　　吐	0.0	0.0	0.0	0.0	0.0	0.0	0.0	0.0	0.0
下　　痢	0.0	0.0	0.0	0.0	0.0	0.0	0.0	0.0	0.0
せき鼻水	0.0	0.0	0.0	0.0	0.0	0.0	0.0	0.0	0.0
蕁麻疹	0.0	0.0	0.0	0.0	0.0	0.0	0.0	0.0	0.0
発疹	0.0	0.0	0.0	0.0	0.0	0.0	0.0	0.0	0.0
リンパ節腫脹	0.0	0.0	0.0	0.0	0.0	0.0	0.0	0.0	0.0
関節痛	0.0	0.0	0.0	0.0	0.0	0.0	0.0	0.0	0.0
局所の湿潤	0.0	0.0	0.0	0.0	0.0	0.0	0.0	0.0	0.0
全身倦怠感	0.0	3.3	0.0	50.0	50.0	0.0	0.0	0.0	8.1
頭痛	0.0	0.0	0.0	0.0	50.0	0.0	0.0	0.0	2.7
合　　計	0.0	13.3	0.0	50.0	150.0	0.0	0.0	0.0	21.6

高齢者用肺炎球菌+新型コロナ

（対象者数　　0　人）　　（異常発生者数　　0　人）

	60～64歳	65～69歳	70～74歳	75～79歳	80～84歳	85～89歳	90～94歳	95歳以上	合計
年齢別対象者数	0	0	0	0	0	0	0	0	0
発　　熱	0	0	0	0	0	0	0	0	0
37.5°C以上 38.5°C未満	0	0	0	0	0	0	0	0	0
38.5℃以上	0	0	0	0	0	0	0	0	0
局所反応	0	0	0	0	0	0	0	0	0
けいれん	0	0	0	0	0	0	0	0	0
37.5℃未満	0	0	0	0	0	0	0	0	0
37.5℃以上	0	0	0	0	0	0	0	0	0
嘔　　吐	0	0	0	0	0	0	0	0	0
下　　痢	0	0	0	0	0	0	0	0	0
せき鼻水	0	0	0	0	0	0	0	0	0
蕁麻疹	0	0	0	0	0	0	0	0	0
発疹	0	0	0	0	0	0	0	0	0
リンパ節腫脹	0	0	0	0	0	0	0	0	0
関節痛	0	0	0	0	0	0	0	0	0
局所の湿潤	0	0	0	0	0	0	0	0	0
全身倦怠感	0	0	0	0	0	0	0	0	0
頭痛	0	0	0	0	0	0	0	0	0
合　　計	0	0	0	0	0	0	0	0	0

	発　生　割　合								
	60～64歳	65～69歳	70～74歳	75～79歳	80～84歳	85～89歳	90～94歳	95歳以上	合計
発　　熱	0.0	0.0	0.0	0.0	0.0	0.0	0.0	0.0	0.0
37.5°C以上 38.5°C未満	0.0	0.0	0.0	0.0	0.0	0.0	0.0	0.0	0.0
38.5℃以上	0.0	0.0	0.0	0.0	0.0	0.0	0.0	0.0	0.0
局所反応	0.0	0.0	0.0	0.0	0.0	0.0	0.0	0.0	0.0
けいれん	0.0	0.0	0.0	0.0	0.0	0.0	0.0	0.0	0.0
37.5℃未満	0.0	0.0	0.0	0.0	0.0	0.0	0.0	0.0	0.0
37.5℃以上	0.0	0.0	0.0	0.0	0.0	0.0	0.0	0.0	0.0
嘔　　吐	0.0	0.0	0.0	0.0	0.0	0.0	0.0	0.0	0.0
下　　痢	0.0	0.0	0.0	0.0	0.0	0.0	0.0	0.0	0.0
せき鼻水	0.0	0.0	0.0	0.0	0.0	0.0	0.0	0.0	0.0
蕁麻疹	0.0	0.0	0.0	0.0	0.0	0.0	0.0	0.0	0.0
発疹	0.0	0.0	0.0	0.0	0.0	0.0	0.0	0.0	0.0
リンパ節腫脹	0.0	0.0	0.0	0.0	0.0	0.0	0.0	0.0	0.0
関節痛	0.0	0.0	0.0	0.0	0.0	0.0	0.0	0.0	0.0
局所の湿潤	0.0	0.0	0.0	0.0	0.0	0.0	0.0	0.0	0.0
全身倦怠感	0.0	0.0	0.0	0.0	0.0	0.0	0.0	0.0	0.0
頭痛	0.0	0.0	0.0	0.0	0.0	0.0	0.0	0.0	0.0
合　　計	0.0	0.0	0.0	0.0	0.0	0.0	0.0	0.0	0.0

新型コロナ初回接種

（対象者数　17　人）　（異常発生者数　4　人）

	60～64歳	65～69歳	70～74歳	75～79歳	80～84歳	85～89歳	90～94歳	95歳以上	合計
年齢別対象者数	0	4	7	0	2	2	2	0	17
発　　熱	0	0	1	0	0	0	0	0	1
37.5°C以上 38.5°C未満	0	0	1	0	0	0	0	0	1
38.5℃以上	0	0	0	0	0	0	0	0	0
局所反応	0	0	3	0	0	0	1	0	4
けいれん	0	0	0	0	0	0	0	0	0
37.5℃未満	0	0	0	0	0	0	0	0	0
37.5℃以上	0	0	0	0	0	0	0	0	0
嘔　　吐	0	0	0	0	0	0	0	0	0
下　　痢	0	0	0	0	0	0	0	0	0
せき鼻水	0	0	0	0	0	0	0	0	0
蕁麻疹	0	0	0	0	0	0	0	0	0
発疹	0	0	0	0	0	0	0	0	0
リンパ節腫脹	0	0	0	0	0	0	0	0	0
関節痛	0	0	0	0	0	0	0	0	0
局所の湿潤	0	0	0	0	0	0	0	0	0
全身倦怠感	0	0	0	0	0	0	0	0	0
頭痛	0	0	0	0	0	0	0	0	0
胸の痛み	0	0	0	0	0	0	0	0	0
合　　計	0	0	4	0	0	0	1	0	5

	発　生　割　合								
	60～64歳	65～69歳	70～74歳	75～79歳	80～84歳	85～89歳	90～94歳	95歳以上	合計
発　　熱	0.0	0.0	14.3	0.0	0.0	0.0	0.0	0.0	5.9
37.5°C以上 38.5°C未満	0.0	0.0	14.3	0.0	0.0	0.0	0.0	0.0	5.9
38.5℃以上	0.0	0.0	0.0	0.0	0.0	0.0	0.0	0.0	0.0
局所反応	0.0	0.0	42.9	0.0	0.0	0.0	50.0	0.0	23.5
けいれん	0.0	0.0	0.0	0.0	0.0	0.0	0.0	0.0	0.0
37.5℃未満	0.0	0.0	0.0	0.0	0.0	0.0	0.0	0.0	0.0
37.5℃以上	0.0	0.0	0.0	0.0	0.0	0.0	0.0	0.0	0.0
嘔　　吐	0.0	0.0	0.0	0.0	0.0	0.0	0.0	0.0	0.0
下　　痢	0.0	0.0	0.0	0.0	0.0	0.0	0.0	0.0	0.0
せき鼻水	0.0	0.0	0.0	0.0	0.0	0.0	0.0	0.0	0.0
蕁麻疹	0.0	0.0	0.0	0.0	0.0	0.0	0.0	0.0	0.0
発疹	0.0	0.0	0.0	0.0	0.0	0.0	0.0	0.0	0.0
リンパ節腫脹	0.0	0.0	0.0	0.0	0.0	0.0	0.0	0.0	0.0
関節痛	0.0	0.0	0.0	0.0	0.0	0.0	0.0	0.0	0.0
局所の湿潤	0.0	0.0	0.0	0.0	0.0	0.0	0.0	0.0	0.0
全身倦怠感	0.0	0.0	0.0	0.0	0.0	0.0	0.0	0.0	0.0
頭痛	0.0	0.0	0.0	0.0	0.0	0.0	0.0	0.0	0.0
胸の痛み	0.0	0.0	0.0	0.0	0.0	0.0	0.0	0.0	0.0
合　　計	0.0	0.0	57.1	0.0	0.0	0.0	50.0	0.0	29.4

新型コロナ追加接種

（対象者数　117　人）　（異常発生者数　14　人）

	60～64歳	65～69歳	70～74歳	75～79歳	80～84歳	85～89歳	90～94歳	95歳以上	合計
年齢別対象者数	8	35	36	21	10	4	2	1	117
発　　熱	1	0	1	0	0	0	0	0	2
37.5°C以上 38.5°C未満	1	0	1	0	0	0	0	0	2
38.5℃以上	0	0	0	0	0	0	0	0	0
局所反応	1	4	3	0	0	0	0	0	8
けいれん	0	0	0	0	0	0	0	0	0
37.5℃未満	0	0	0	0	0	0	0	0	0
37.5℃以上	0	0	0	0	0	0	0	0	0
嘔　　吐	0	1	0	0	0	0	0	0	1
下　　痢	1	0	0	0	0	0	0	0	1
せき鼻水	0	0	0	0	0	0	0	0	0
蕁麻疹	0	0	0	0	0	0	0	0	0
発疹	0	0	0	0	0	0	0	0	0
リンパ節腫脹	0	0	0	0	0	0	0	0	0
関節痛	0	0	0	0	0	0	0	0	0
局所の湿潤	0	0	0	0	0	0	0	0	0
全身倦怠感	0	1	3	0	0	0	0	0	4
頭痛	1	2	1	0	0	0	0	0	4
胸の痛み	0	0	0	0	0	0	0	0	0
合　　計	4	8	8	0	0	0	0	0	20

	発　生　割　合								
	60～64歳	65～69歳	70～74歳	75～79歳	80～84歳	85～89歳	90～94歳	95歳以上	合計
発　　熱	12.5	0.0	2.8	0.0	0.0	0.0	0.0	0.0	1.7
37.5°C以上 38.5°C未満	12.5	0.0	2.8	0.0	0.0	0.0	0.0	0.0	1.7
38.5℃以上	0.0	0.0	0.0	0.0	0.0	0.0	0.0	0.0	0.0
局所反応	12.5	11.4	8.3	0.0	0.0	0.0	0.0	0.0	6.8
けいれん	0.0	0.0	0.0	0.0	0.0	0.0	0.0	0.0	0.0
37.5℃未満	0.0	0.0	0.0	0.0	0.0	0.0	0.0	0.0	0.0
37.5℃以上	0.0	0.0	0.0	0.0	0.0	0.0	0.0	0.0	0.0
嘔　　吐	0.0	2.9	0.0	0.0	0.0	0.0	0.0	0.0	0.9
下　　痢	12.5	0.0	0.0	0.0	0.0	0.0	0.0	0.0	0.9
せき鼻水	0.0	0.0	0.0	0.0	0.0	0.0	0.0	0.0	0.0
蕁麻疹	0.0	0.0	0.0	0.0	0.0	0.0	0.0	0.0	0.0
発疹	0.0	0.0	0.0	0.0	0.0	0.0	0.0	0.0	0.0
リンパ節腫脹	0.0	0.0	0.0	0.0	0.0	0.0	0.0	0.0	0.0
関節痛	0.0	0.0	0.0	0.0	0.0	0.0	0.0	0.0	0.0
局所の湿潤	0.0	0.0	0.0	0.0	0.0	0.0	0.0	0.0	0.0
全身倦怠感	0.0	2.9	8.3	0.0	0.0	0.0	0.0	0.0	3.4
頭痛	12.5	5.7	2.8	0.0	0.0	0.0	0.0	0.0	3.4
胸の痛み	0.0	0.0	0.0	0.0	0.0	0.0	0.0	0.0	0.0
合　　計	50.0	22.9	22.2	0.0	0.0	0.0	0.0	0.0	17.1

令和６年度

集　計　表

第６群、第７群

期別・接種部位別・症状別

（単独接種、同時接種）

DPT-IPV1期初回1回目　全接種

（対象者数　1 人）　（異常発生者数　0 人）

	左上腕	右上腕	左大腿	右大腿	その他	合計
接種部位別 対象者数	0	1	0	0	0	1
発　　熱	0	0	0	0	0	0
37.5°C以上 38.5°C未満	0	0	0	0	0	0
38.5°C以上	0	0	0	0	0	0
局所反応	0	0	0	0	0	0
けいれん	0	0	0	0	0	0
37.5℃未満	0	0	0	0	0	0
37.5℃以上	0	0	0	0	0	0
嘔　　吐	0	0	0	0	0	0
下　　痢	0	0	0	0	0	0
せき鼻水	0	0	0	0	0	0
蕁麻疹	0	0	0	0	0	0
発疹	0	0	0	0	0	0
リンパ節腫脹	0	0	0	0	0	0
関節痛	0	0	0	0	0	0
局所の湿潤	0	0	0	0	0	0
全身倦怠感	0	0	0	0	0	0
頭痛	0	0	0	0	0	0
胸の痛み	0	0	0	0	0	0
合　　計	0	0	0	0	0	0

	発　生　割　合					
	左上腕	右上腕	左大腿	右大腿	その他	合計
発　　熱	0.0	0.0	0.0	0.0	0.0	0.0
37.5°C以上 38.5°C未満	0.0	0.0	0.0	0.0	0.0	0.0
38.5℃以上	0.0	0.0	0.0	0.0	0.0	0.0
局所反応	0.0	0.0	0.0	0.0	0.0	0.0
けいれん	0.0	0.0	0.0	0.0	0.0	0.0
37.5℃未満	0.0	0.0	0.0	0.0	0.0	0.0
37.5℃以上	0.0	0.0	0.0	0.0	0.0	0.0
嘔　　吐	0.0	0.0	0.0	0.0	0.0	0.0
下　　痢	0.0	0.0	0.0	0.0	0.0	0.0
せき鼻水	0.0	0.0	0.0	0.0	0.0	0.0
蕁麻疹	0.0	0.0	0.0	0.0	0.0	0.0
発疹	0.0	0.0	0.0	0.0	0.0	0.0
リンパ節腫脹	0.0	0.0	0.0	0.0	0.0	0.0
関節痛	0.0	0.0	0.0	0.0	0.0	0.0
局所の湿潤	0.0	0.0	0.0	0.0	0.0	0.0
全身倦怠感	0.0	0.0	0.0	0.0	0.0	0.0
頭痛	0.0	0.0	0.0	0.0	0.0	0.0
胸の痛み	0.0	0.0	0.0	0.0	0.0	0.0
合　　計	0.0	0.0	0.0	0.0	0.0	0.0

DPT-IPV1期初回2回目　全接種

（対象者数　1 人）　（異常発生者数　0 人）

	左上腕	右上腕	左大腿	右大腿	その他	合計
接種部位別 対象者数	1	0	0	0	0	1
発　　熱	0	0	0	0	0	0
37.5°C以上 38.5°C未満	0	0	0	0	0	0
38.5℃以上	0	0	0	0	0	0
局所反応	0	0	0	0	0	0
けいれん	0	0	0	0	0	0
37.5℃未満	0	0	0	0	0	0
37.5℃以上	0	0	0	0	0	0
嘔　　吐	0	0	0	0	0	0
下　　痢	0	0	0	0	0	0
せき鼻水	0	0	0	0	0	0
蕁麻疹	0	0	0	0	0	0
発疹	0	0	0	0	0	0
リンパ節腫脹	0	0	0	0	0	0
関節痛	0	0	0	0	0	0
局所の湿潤	0	0	0	0	0	0
全身倦怠感	0	0	0	0	0	0
頭痛	0	0	0	0	0	0
胸の痛み	0	0	0	0	0	0
合　　計	0	0	0	0	0	0

	発　生　割　合					
	左上腕	右上腕	左大腿	右大腿	その他	合計
発　　熱	0.0	0.0	0.0	0.0	0.0	0.0
37.5°C以上 38.5°C未満	0.0	0.0	0.0	0.0	0.0	0.0
38.5℃以上	0.0	0.0	0.0	0.0	0.0	0.0
局所反応	0.0	0.0	0.0	0.0	0.0	0.0
けいれん	0.0	0.0	0.0	0.0	0.0	0.0
37.5℃未満	0.0	0.0	0.0	0.0	0.0	0.0
37.5℃以上	0.0	0.0	0.0	0.0	0.0	0.0
嘔　　吐	0.0	0.0	0.0	0.0	0.0	0.0
下　　痢	0.0	0.0	0.0	0.0	0.0	0.0
せき鼻水	0.0	0.0	0.0	0.0	0.0	0.0
蕁麻疹	0.0	0.0	0.0	0.0	0.0	0.0
発疹	0.0	0.0	0.0	0.0	0.0	0.0
リンパ節腫脹	0.0	0.0	0.0	0.0	0.0	0.0
関節痛	0.0	0.0	0.0	0.0	0.0	0.0
局所の湿潤	0.0	0.0	0.0	0.0	0.0	0.0
全身倦怠感	0.0	0.0	0.0	0.0	0.0	0.0
頭痛	0.0	0.0	0.0	0.0	0.0	0.0
胸の痛み	0.0	0.0	0.0	0.0	0.0	0.0
合　　計	0.0	0.0	0.0	0.0	0.0	0.0

DPT-IPV1期初回3回目　全接種

（対象者数　6 人）　（異常発生者数　1 人）

	左上腕	右上腕	左大腿	右大腿	その他	合計
接種部位別 対象者数	3	1	1	1	0	6
発　　熱	0	0	0	0	0	0
37.5°C以上 38.5°C未満	0	0	0	0	0	0
38.5℃以上	0	0	0	0	0	0
局所反応	1	0	0	0	0	1
けいれん	0	0	0	0	0	0
37.5℃未満	0	0	0	0	0	0
37.5℃以上	0	0	0	0	0	0
嘔　　吐	0	0	0	0	0	0
下　　痢	0	0	0	0	0	0
せき鼻水	0	0	0	0	0	0
蕁麻疹	0	0	0	0	0	0
発疹	0	0	0	0	0	0
リンパ節腫脹	0	0	0	0	0	0
関節痛	0	0	0	0	0	0
局所の湿潤	0	0	0	0	0	0
全身倦怠感	0	0	0	0	0	0
頭痛	0	0	0	0	0	0
胸の痛み	0	0	0	0	0	0
合　　計	1	0	0	0	0	1

	発　生　割　合					
	左上腕	右上腕	左大腿	右大腿	その他	合計
発　　熱	0.0	0.0	0.0	0.0	0.0	0.0
37.5°C以上 38.5°C未満	0.0	0.0	0.0	0.0	0.0	0.0
38.5℃以上	0.0	0.0	0.0	0.0	0.0	0.0
局所反応	33.3	0.0	0.0	0.0	0.0	16.7
けいれん	0.0	0.0	0.0	0.0	0.0	0.0
37.5℃未満	0.0	0.0	0.0	0.0	0.0	0.0
37.5℃以上	0.0	0.0	0.0	0.0	0.0	0.0
嘔　　吐	0.0	0.0	0.0	0.0	0.0	0.0
下　　痢	0.0	0.0	0.0	0.0	0.0	0.0
せき鼻水	0.0	0.0	0.0	0.0	0.0	0.0
蕁麻疹	0.0	0.0	0.0	0.0	0.0	0.0
発疹	0.0	0.0	0.0	0.0	0.0	0.0
リンパ節腫脹	0.0	0.0	0.0	0.0	0.0	0.0
関節痛	0.0	0.0	0.0	0.0	0.0	0.0
局所の湿潤	0.0	0.0	0.0	0.0	0.0	0.0
全身倦怠感	0.0	0.0	0.0	0.0	0.0	0.0
頭痛	0.0	0.0	0.0	0.0	0.0	0.0
胸の痛み	0.0	0.0	0.0	0.0	0.0	0.0
合　　計	33.3	0.0	0.0	0.0	0.0	16.7

DPT-IPV1期追加　全接種

（対象者数　408 人）　（異常発生者数　86 人）

	左上腕	右上腕	左大腿	右大腿	その他	合計
接種部位別 対象者数	228	149	23	8	0	408
発　　熱	20	13	5	1	0	39
37.5°C以上 38.5°C未満	6	7	2	0	0	15
38.5℃以上	14	6	3	1	0	24
局所反応	14	9	0	0	0	23
けいれん	0	0	0	0	0	0
37.5℃未満	0	0	0	0	0	0
37.5℃以上	0	0	0	0	0	0
嘔　　吐	5	4	0	0	0	9
下　　痢	6	3	1	0	0	10
せき鼻水	26	21	4	0	0	51
蕁麻疹	0	0	0	0	0	0
発疹	0	0	0	0	0	0
リンパ節腫脹	0	0	0	0	0	0
関節痛	0	0	0	0	0	0
局所の湿潤	0	0	0	0	0	0
全身倦怠感	0	0	0	0	0	0
頭痛	0	0	0	0	0	0
胸の痛み	0	0	0	0	0	0
合　　計	71	50	10	1	0	132

	発　生　割　合					
	左上腕	右上腕	左大腿	右大腿	その他	合計
発　　熱	8.8	8.7	21.7	12.5	0.0	9.6
37.5°C以上 38.5°C未満	2.6	4.7	8.7	0.0	0.0	3.7
38.5℃以上	6.1	4.0	13.0	12.5	0.0	5.9
局所反応	6.1	6.0	0.0	0.0	0.0	5.6
けいれん	0.0	0.0	0.0	0.0	0.0	0.0
37.5℃未満	0.0	0.0	0.0	0.0	0.0	0.0
37.5℃以上	0.0	0.0	0.0	0.0	0.0	0.0
嘔　　吐	2.2	2.7	0.0	0.0	0.0	2.2
下　　痢	2.6	2.0	4.3	0.0	0.0	2.5
せき鼻水	11.4	14.1	17.4	0.0	0.0	12.5
蕁麻疹	0.0	0.0	0.0	0.0	0.0	0.0
発疹	0.0	0.0	0.0	0.0	0.0	0.0
リンパ節腫脹	0.0	0.0	0.0	0.0	0.0	0.0
関節痛	0.0	0.0	0.0	0.0	0.0	0.0
局所の湿潤	0.0	0.0	0.0	0.0	0.0	0.0
全身倦怠感	0.0	0.0	0.0	0.0	0.0	0.0
頭痛	0.0	0.0	0.0	0.0	0.0	0.0
胸の痛み	0.0	0.0	0.0	0.0	0.0	0.0
合　　計	31.1	33.6	43.5	12.5	0.0	32.4

DPT-IPV-Hib1期初回1回目　全接種

（対象者数　477 人）　（異常発生者数　75 人）

	左上腕	右上腕	左大腿	右大腿	その他	合計
接種部位別 対象者数	186	151	53	86	1	477
発　　熱	16	18	4	6	0	44
37.5°C以上 38.5°C未満	12	11	2	5	0	30
38.5℃以上	4	7	2	1	0	14
局所反応	8	3	1	1	0	13
けいれん	0	0	0	0	0	0
37.5℃未満	0	0	0	0	0	0
37.5℃以上	0	0	0	0	0	0
嘔　　吐	0	2	1	0	0	3
下　　痢	2	3	0	0	0	5
せき鼻水	11	10	3	3	0	27
蕁麻疹	0	0	0	0	0	0
発疹	0	0	0	0	0	0
リンパ節腫脹	0	0	0	0	0	0
関節痛	0	0	0	0	0	0
局所の湿潤	0	0	0	0	0	0
全身倦怠感	0	0	0	0	0	0
頭痛	0	0	0	0	0	0
胸の痛み	0	0	0	0	0	0
合　　計	37	36	9	10	0	92

	発　生　割　合					
	左上腕	右上腕	左大腿	右大腿	その他	合計
発　　熱	8.6	11.9	7.5	7.0	0.0	9.2
37.5°C以上 38.5°C未満	6.5	7.3	3.8	5.8	0.0	6.3
38.5℃以上	2.2	4.6	3.8	1.2	0.0	2.9
局所反応	4.3	2.0	1.9	1.2	0.0	2.7
けいれん	0.0	0.0	0.0	0.0	0.0	0.0
37.5℃未満	0.0	0.0	0.0	0.0	0.0	0.0
37.5℃以上	0.0	0.0	0.0	0.0	0.0	0.0
嘔　　吐	0.0	1.3	1.9	0.0	0.0	0.6
下　　痢	1.1	2.0	0.0	0.0	0.0	1.0
せき鼻水	5.9	6.6	5.7	3.5	0.0	5.7
蕁麻疹	0.0	0.0	0.0	0.0	0.0	0.0
発疹	0.0	0.0	0.0	0.0	0.0	0.0
リンパ節腫脹	0.0	0.0	0.0	0.0	0.0	0.0
関節痛	0.0	0.0	0.0	0.0	0.0	0.0
局所の湿潤	0.0	0.0	0.0	0.0	0.0	0.0
全身倦怠感	0.0	0.0	0.0	0.0	0.0	0.0
頭痛	0.0	0.0	0.0	0.0	0.0	0.0
胸の痛み	0.0	0.0	0.0	0.0	0.0	0.0
合　　計	19.9	23.8	17.0	11.6	0.0	19.3

DPT-IPV-Hib1期初回2回目　全接種

（対象者数　343 人）　（異常発生者数　69 人）

	左上腕	右上腕	左大腿	右大腿	その他	合計
接種部位別 対象者数	118	113	53	59	0	343
発　　熱	14	11	3	7	0	35
37.5°C以上 38.5°C未満	10	10	2	6	0	28
38.5℃以上	4	1	1	1	0	7
局所反応	6	14	5	4	0	29
けいれん	0	0	0	0	0	0
37.5℃未満	0	0	0	0	0	0
37.5℃以上	0	0	0	0	0	0
嘔　　吐	0	0	0	0	0	0
下　　痢	1	3	0	2	0	6
せき鼻水	9	6	2	2	0	19
蕁麻疹	0	0	0	0	0	0
発疹	0	0	0	0	0	0
リンパ節腫脹	0	0	0	0	0	0
関節痛	0	0	0	0	0	0
局所の湿潤	0	0	0	0	0	0
全身倦怠感	0	0	0	0	0	0
頭痛	0	0	0	0	0	0
胸の痛み	0	0	0	0	0	0
合　　計	30	34	10	15	0	89

	発　生　割　合					
	左上腕	右上腕	左大腿	右大腿	その他	合計
発　　熱	11.9	9.7	5.7	11.9	0.0	10.2
37.5°C以上 38.5°C未満	8.5	8.8	3.8	10.2	0.0	8.2
38.5℃以上	3.4	0.9	1.9	1.7	0.0	2.0
局所反応	5.1	12.4	9.4	6.8	0.0	8.5
けいれん	0.0	0.0	0.0	0.0	0.0	0.0
37.5℃未満	0.0	0.0	0.0	0.0	0.0	0.0
37.5℃以上	0.0	0.0	0.0	0.0	0.0	0.0
嘔　　吐	0.0	0.0	0.0	0.0	0.0	0.0
下　　痢	0.8	2.7	0.0	3.4	0.0	1.7
せき鼻水	7.6	5.3	3.8	3.4	0.0	5.5
蕁麻疹	0.0	0.0	0.0	0.0	0.0	0.0
発疹	0.0	0.0	0.0	0.0	0.0	0.0
リンパ節腫脹	0.0	0.0	0.0	0.0	0.0	0.0
関節痛	0.0	0.0	0.0	0.0	0.0	0.0
局所の湿潤	0.0	0.0	0.0	0.0	0.0	0.0
全身倦怠感	0.0	0.0	0.0	0.0	0.0	0.0
頭痛	0.0	0.0	0.0	0.0	0.0	0.0
胸の痛み	0.0	0.0	0.0	0.0	0.0	0.0
合　　計	25.4	30.1	18.9	25.4	0.0	25.9

DPT-IPV-Hib1期初回3回目　全接種

（対象者数　306 人）　（異常発生者数　50 人）

	左上腕	右上腕	左大腿	右大腿	その他	合計
接種部位別 対象者数	110	100	37	59	0	306
発　　熱	8	6	4	5	0	23
37.5°C以上 38.5°C未満	4	5	3	5	0	17
38.5℃以上	4	1	1	0	0	6
局所反応	6	4	1	3	0	14
けいれん	0	0	0	0	0	0
37.5℃未満	0	0	0	0	0	0
37.5℃以上	0	0	0	0	0	0
嘔　　吐	1	0	0	0	0	1
下　　痢	1	4	2	0	0	7
せき鼻水	6	6	4	2	0	18
蕁麻疹	0	0	0	0	0	0
発疹	0	0	0	0	0	0
リンパ節腫脹	0	0	0	0	0	0
関節痛	0	0	0	0	0	0
局所の湿潤	0	0	0	0	0	0
全身倦怠感	0	0	0	0	0	0
頭痛	0	0	0	0	0	0
胸の痛み	0	0	0	0	0	0
合　　計	22	20	11	10	0	63

	発　生　割　合					
	左上腕	右上腕	左大腿	右大腿	その他	合計
発　　熱	7.3	6.0	10.8	8.5	0.0	7.5
37.5°C以上 38.5°C未満	3.6	5.0	8.1	8.5	0.0	5.6
38.5℃以上	3.6	1.0	2.7	0.0	0.0	2.0
局所反応	5.5	4.0	2.7	5.1	0.0	4.6
けいれん	0.0	0.0	0.0	0.0	0.0	0.0
37.5℃未満	0.0	0.0	0.0	0.0	0.0	0.0
37.5℃以上	0.0	0.0	0.0	0.0	0.0	0.0
嘔　　吐	0.9	0.0	0.0	0.0	0.0	0.3
下　　痢	0.9	4.0	5.4	0.0	0.0	2.3
せき鼻水	5.5	6.0	10.8	3.4	0.0	5.9
蕁麻疹	0.0	0.0	0.0	0.0	0.0	0.0
発疹	0.0	0.0	0.0	0.0	0.0	0.0
リンパ節腫脹	0.0	0.0	0.0	0.0	0.0	0.0
関節痛	0.0	0.0	0.0	0.0	0.0	0.0
局所の湿潤	0.0	0.0	0.0	0.0	0.0	0.0
全身倦怠感	0.0	0.0	0.0	0.0	0.0	0.0
頭痛	0.0	0.0	0.0	0.0	0.0	0.0
胸の痛み	0.0	0.0	0.0	0.0	0.0	0.0
合　　計	20.0	20.0	29.7	16.9	0.0	20.6

DPT-IPV-Hib1期追加　全接種

（対象者数　44 人）　（異常発生者数　15 人）

	左上腕	右上腕	左大腿	右大腿	その他	合計
接種部位別 対象者数	15	15	14	0	0	44
発　　熱	2	4	3	0	0	9
37.5°C以上 38.5°C未満	0	2	2	0	0	4
38.5℃以上	2	2	1	0	0	5
局所反応	1	0	1	0	0	2
けいれん	0	0	0	0	0	0
37.5℃未満	0	0	0	0	0	0
37.5℃以上	0	0	0	0	0	0
嘔　　吐	0	2	0	0	0	2
下　　痢	2	2	1	0	0	5
せき鼻水	0	3	2	0	0	5
蕁麻疹	0	0	0	0	0	0
発疹	0	0	0	0	0	0
リンパ節腫脹	0	0	0	0	0	0
関節痛	0	0	0	0	0	0
局所の湿潤	0	0	0	0	0	0
全身倦怠感	0	0	0	0	0	0
頭痛	0	0	0	0	0	0
胸の痛み	0	0	0	0	0	0
合　　計	5	11	7	0	0	23

	発　生　割　合					
	左上腕	右上腕	左大腿	右大腿	その他	合計
発　　熱	13.3	26.7	21.4	0.0	0.0	20.5
37.5°C以上 38.5°C未満	0.0	13.3	14.3	0.0	0.0	9.1
38.5℃以上	13.3	13.3	7.1	0.0	0.0	11.4
局所反応	6.7	0.0	7.1	0.0	0.0	4.5
けいれん	0.0	0.0	0.0	0.0	0.0	0.0
37.5℃未満	0.0	0.0	0.0	0.0	0.0	0.0
37.5℃以上	0.0	0.0	0.0	0.0	0.0	0.0
嘔　　吐	0.0	13.3	0.0	0.0	0.0	4.5
下　　痢	13.3	13.3	7.1	0.0	0.0	11.4
せき鼻水	0.0	20.0	14.3	0.0	0.0	11.4
蕁麻疹	0.0	0.0	0.0	0.0	0.0	0.0
発疹	0.0	0.0	0.0	0.0	0.0	0.0
リンパ節腫脹	0.0	0.0	0.0	0.0	0.0	0.0
関節痛	0.0	0.0	0.0	0.0	0.0	0.0
局所の湿潤	0.0	0.0	0.0	0.0	0.0	0.0
全身倦怠感	0.0	0.0	0.0	0.0	0.0	0.0
頭痛	0.0	0.0	0.0	0.0	0.0	0.0
胸の痛み	0.0	0.0	0.0	0.0	0.0	0.0
合　　計	33.3	73.3	50.0	0.0	0.0	52.3

DT2期　全接種

（対象者数　592 人）　（異常発生者数　78 人）

	左上腕	右上腕	左大腿	右大腿	その他	合計
接種部位別 対象者数	434	155	3	0	0	592
発　　熱	13	3	0	0	0	16
37.5°C以上 38.5°C未満	6	1	0	0	0	7
38.5℃以上	7	2	0	0	0	9
局所反応	33	10	0	0	0	43
けいれん	0	0	0	0	0	0
37.5℃未満	0	0	0	0	0	0
37.5℃以上	0	0	0	0	0	0
嘔　　吐	1	1	0	0	0	2
下　　痢	2	0	0	0	0	2
せき鼻水	29	9	0	0	0	38
蕁麻疹	0	0	0	0	0	0
発疹	0	0	0	0	0	0
リンパ節腫脹	0	0	0	0	0	0
関節痛	0	0	0	0	0	0
局所の湿潤	0	0	0	0	0	0
全身倦怠感	0	0	0	0	0	0
頭痛	0	0	0	0	0	0
胸の痛み	0	0	0	0	0	0
合　　計	78	23	0	0	0	101

	発　生　割　合					
	左上腕	右上腕	左大腿	右大腿	その他	合計
発　　熱	3.0	1.9	0.0	0.0	0.0	2.7
37.5°C以上 38.5°C未満	1.4	0.6	0.0	0.0	0.0	1.2
38.5℃以上	1.6	1.3	0.0	0.0	0.0	1.5
局所反応	7.6	6.5	0.0	0.0	0.0	7.3
けいれん	0.0	0.0	0.0	0.0	0.0	0.0
37.5℃未満	0.0	0.0	0.0	0.0	0.0	0.0
37.5℃以上	0.0	0.0	0.0	0.0	0.0	0.0
嘔　　吐	0.2	0.6	0.0	0.0	0.0	0.3
下　　痢	0.5	0.0	0.0	0.0	0.0	0.3
せき鼻水	6.7	5.8	0.0	0.0	0.0	6.4
蕁麻疹	0.0	0.0	0.0	0.0	0.0	0.0
発疹	0.0	0.0	0.0	0.0	0.0	0.0
リンパ節腫脹	0.0	0.0	0.0	0.0	0.0	0.0
関節痛	0.0	0.0	0.0	0.0	0.0	0.0
局所の湿潤	0.0	0.0	0.0	0.0	0.0	0.0
全身倦怠感	0.0	0.0	0.0	0.0	0.0	0.0
頭痛	0.0	0.0	0.0	0.0	0.0	0.0
胸の痛み	0.0	0.0	0.0	0.0	0.0	0.0
合　　計	18.0	14.8	0.0	0.0	0.0	17.1

MR1期　全接種

（対象者数　412 人）　（異常発生者数　90 人）

	左上腕	右上腕	左大腿	右大腿	その他	合計
接種部位別 対象者数	266	113	30	3	0	412
発　　熱	47	14	6	2	0	69
37.5°C以上 38.5°C未満	13	4	1	1	0	19
38.5℃以上	34	10	5	1	0	50
局所反応	7	0	0	2	0	9
けいれん	1	0	0	0	0	1
37.5℃未満	0	0	0	0	0	0
37.5℃以上	1	0	0	0	0	1
嘔　　吐	0	0	0	0	0	0
下　　痢	0	0	0	0	0	0
せき鼻水	0	0	0	0	0	0
蕁麻疹	4	0	0	0	0	4
発疹	18	10	5	0	0	33
リンパ節腫脹	2	0	0	0	0	2
関節痛	1	1	0	0	0	2
局所の湿潤	0	0	0	0	0	0
全身倦怠感	0	0	0	0	0	0
頭痛	0	0	0	0	0	0
胸の痛み	0	0	0	0	0	0
合　　計	80	25	11	4	0	120

	発　生　割　合					
	左上腕	右上腕	左大腿	右大腿	その他	合計
発　　熱	17.7	12.4	20.0	66.7	0.0	16.7
37.5°C以上 38.5°C未満	4.9	3.5	3.3	33.3	0.0	4.6
38.5℃以上	12.8	8.8	16.7	33.3	0.0	12.1
局所反応	2.6	0.0	0.0	66.7	0.0	2.2
けいれん	0.4	0.0	0.0	0.0	0.0	0.2
37.5℃未満	0.0	0.0	0.0	0.0	0.0	0.0
37.5℃以上	0.4	0.0	0.0	0.0	0.0	0.2
嘔　　吐	0.0	0.0	0.0	0.0	0.0	0.0
下　　痢	0.0	0.0	0.0	0.0	0.0	0.0
せき鼻水	0.0	0.0	0.0	0.0	0.0	0.0
蕁麻疹	1.5	0.0	0.0	0.0	0.0	1.0
発疹	6.8	8.8	16.7	0.0	0.0	8.0
リンパ節腫脹	0.8	0.0	0.0	0.0	0.0	0.5
関節痛	0.4	0.9	0.0	0.0	0.0	0.5
局所の湿潤	0.0	0.0	0.0	0.0	0.0	0.0
全身倦怠感	0.0	0.0	0.0	0.0	0.0	0.0
頭痛	0.0	0.0	0.0	0.0	0.0	0.0
胸の痛み	0.0	0.0	0.0	0.0	0.0	0.0
合　　計	30.1	22.1	36.7	133.3	0.0	29.1

MR2期　全接種

（対象者数　358 人）　（異常発生者数　25 人）

	左上腕	右上腕	左大腿	右大腿	その他	合計
接種部位別 対象者数	250	107	1	0	0	358
発　　熱	11	5	0	0	0	16
37.5°C以上 38.5°C未満	6	1	0	0	0	7
38.5℃以上	5	4	0	0	0	9
局所反応	5	0	0	0	0	5
けいれん	0	0	0	0	0	0
37.5℃未満	0	0	0	0	0	0
37.5℃以上	0	0	0	0	0	0
嘔　　吐	0	0	0	0	0	0
下　　痢	0	0	0	0	0	0
せき鼻水	0	0	0	0	0	0
蕁麻疹	2	0	0	0	0	2
発疹	3	1	0	0	0	4
リンパ節腫脹	1	0	0	0	0	1
関節痛	2	0	0	0	0	2
局所の湿潤	0	0	0	0	0	0
全身倦怠感	0	0	0	0	0	0
頭痛	0	0	0	0	0	0
胸の痛み	0	0	0	0	0	0
合　　計	24	6	0	0	0	30

	発生割合					
	左上腕	右上腕	左大腿	右大腿	その他	合計
発　　熱	4.4	4.7	0.0	0.0	0.0	4.5
37.5°C以上 38.5°C未満	2.4	0.9	0.0	0.0	0.0	2.0
38.5℃以上	2.0	3.7	0.0	0.0	0.0	2.5
局所反応	2.0	0.0	0.0	0.0	0.0	1.4
けいれん	0.0	0.0	0.0	0.0	0.0	0.0
37.5℃未満	0.0	0.0	0.0	0.0	0.0	0.0
37.5℃以上	0.0	0.0	0.0	0.0	0.0	0.0
嘔　　吐	0.0	0.0	0.0	0.0	0.0	0.0
下　　痢	0.0	0.0	0.0	0.0	0.0	0.0
せき鼻水	0.0	0.0	0.0	0.0	0.0	0.0
蕁麻疹	0.8	0.0	0.0	0.0	0.0	0.6
発疹	1.2	0.9	0.0	0.0	0.0	1.1
リンパ節腫脹	0.4	0.0	0.0	0.0	0.0	0.3
関節痛	0.8	0.0	0.0	0.0	0.0	0.6
局所の湿潤	0.0	0.0	0.0	0.0	0.0	0.0
全身倦怠感	0.0	0.0	0.0	0.0	0.0	0.0
頭痛	0.0	0.0	0.0	0.0	0.0	0.0
胸の痛み	0.0	0.0	0.0	0.0	0.0	0.0
合　　計	9.6	5.6	0.0	0.0	0.0	8.4

日本脳炎1期初回1回目　全接種

（対象者数　343 人）　（異常発生者数　35 人）

	左上腕	右上腕	左大腿	右大腿	その他	合計
接種部位別 対象者数	212	131	0	0	0	343
発　　熱	24	8	0	0	0	32
37.5°C以上 38.5°C未満	10	3	0	0	0	13
38.5℃以上	14	5	0	0	0	19
局所反応	1	1	0	0	0	2
けいれん	0	0	0	0	0	0
37.5℃未満	0	0	0	0	0	0
37.5℃以上	0	0	0	0	0	0
嘔　　吐	0	0	0	0	0	0
下　　痢	0	0	0	0	0	0
せき鼻水	0	0	0	0	0	0
蕁麻疹	1	1	0	0	0	2
発疹	1	2	0	0	0	3
リンパ節腫脹	0	0	0	0	0	0
関節痛	0	0	0	0	0	0
局所の湿潤	0	0	0	0	0	0
全身倦怠感	0	0	0	0	0	0
頭痛	0	0	0	0	0	0
胸の痛み	0	0	0	0	0	0
合　　計	27	12	0	0	0	39

	発　生　割　合					
	左上腕	右上腕	左大腿	右大腿	その他	合計
発　　熱	11.3	6.1	0.0	0.0	0.0	9.3
37.5°C以上 38.5°C未満	4.7	2.3	0.0	0.0	0.0	3.8
38.5℃以上	6.6	3.8	0.0	0.0	0.0	5.5
局所反応	0.5	0.8	0.0	0.0	0.0	0.6
けいれん	0.0	0.0	0.0	0.0	0.0	0.0
37.5℃未満	0.0	0.0	0.0	0.0	0.0	0.0
37.5℃以上	0.0	0.0	0.0	0.0	0.0	0.0
嘔　　吐	0.0	0.0	0.0	0.0	0.0	0.0
下　　痢	0.0	0.0	0.0	0.0	0.0	0.0
せき鼻水	0.0	0.0	0.0	0.0	0.0	0.0
蕁麻疹	0.5	0.8	0.0	0.0	0.0	0.6
発疹	0.5	1.5	0.0	0.0	0.0	0.9
リンパ節腫脹	0.0	0.0	0.0	0.0	0.0	0.0
関節痛	0.0	0.0	0.0	0.0	0.0	0.0
局所の湿潤	0.0	0.0	0.0	0.0	0.0	0.0
全身倦怠感	0.0	0.0	0.0	0.0	0.0	0.0
頭痛	0.0	0.0	0.0	0.0	0.0	0.0
胸の痛み	0.0	0.0	0.0	0.0	0.0	0.0
合　　計	12.7	9.2	0.0	0.0	0.0	11.4

日本脳炎1期初回2回目　全接種

（対象者数　253 人）　（異常発生者数　19 人）

	左上腕	右上腕	左大腿	右大腿	その他	合計
接種部位別 対象者数	110	140	3	0	0	253
発　熱	4	8	0	0	0	12
37.5°C以上 38.5°C未満	2	4	0	0	0	6
38.5℃以上	2	4	0	0	0	6
局所反応	0	4	0	0	0	4
けいれん	0	0	0	0	0	0
37.5℃未満	0	0	0	0	0	0
37.5℃以上	0	0	0	0	0	0
嘔　吐	0	0	0	0	0	0
下　痢	0	0	0	0	0	0
せき鼻水	0	0	0	0	0	0
蕁麻疹	1	0	0	0	0	1
発疹	0	4	0	0	0	4
リンパ節腫脹	0	0	0	0	0	0
関節痛	0	0	0	0	0	0
局所の湿潤	0	0	0	0	0	0
全身倦怠感	0	0	0	0	0	0
頭痛	0	0	0	0	0	0
胸の痛み	0	0	0	0	0	0
合　計	5	16	0	0	0	21

	発生割合					
	左上腕	右上腕	左大腿	右大腿	その他	合計
発　熱	3.6	5.7	0.0	0.0	0.0	4.7
37.5°C以上 38.5°C未満	1.8	2.9	0.0	0.0	0.0	2.4
38.5℃以上	1.8	2.9	0.0	0.0	0.0	2.4
局所反応	0.0	2.9	0.0	0.0	0.0	1.6
けいれん	0.0	0.0	0.0	0.0	0.0	0.0
37.5℃未満	0.0	0.0	0.0	0.0	0.0	0.0
37.5℃以上	0.0	0.0	0.0	0.0	0.0	0.0
嘔　吐	0.0	0.0	0.0	0.0	0.0	0.0
下　痢	0.0	0.0	0.0	0.0	0.0	0.0
せき鼻水	0.0	0.0	0.0	0.0	0.0	0.0
蕁麻疹	0.9	0.0	0.0	0.0	0.0	0.4
発疹	0.0	2.9	0.0	0.0	0.0	1.6
リンパ節腫脹	0.0	0.0	0.0	0.0	0.0	0.0
関節痛	0.0	0.0	0.0	0.0	0.0	0.0
局所の湿潤	0.0	0.0	0.0	0.0	0.0	0.0
全身倦怠感	0.0	0.0	0.0	0.0	0.0	0.0
頭痛	0.0	0.0	0.0	0.0	0.0	0.0
胸の痛み	0.0	0.0	0.0	0.0	0.0	0.0
合　計	4.5	11.4	0.0	0.0	0.0	8.3

日本脳炎1期追加　全接種

（対象者数　310 人）　（異常発生者数　21 人）

	左上腕	右上腕	左大腿	右大腿	その他	合計
接種部位別 対象者数	218	91	1	0	0	310
発　　熱	14	2	0	0	0	16
37.5°C以上 38.5°C未満	5	1	0	0	0	6
38.5℃以上	9	1	0	0	0	10
局所反応	2	0	0	0	0	2
けいれん	0	0	0	0	0	0
37.5℃未満	0	0	0	0	0	0
37.5℃以上	0	0	0	0	0	0
嘔　　吐	0	0	0	0	0	0
下　　痢	0	0	0	0	0	0
せき鼻水	0	0	0	0	0	0
蕁麻疹	3	0	0	0	0	3
発疹	3	1	0	0	0	4
リンパ節腫脹	0	0	0	0	0	0
関節痛	0	0	0	0	0	0
局所の湿潤	0	0	0	0	0	0
全身倦怠感	0	0	0	0	0	0
頭痛	0	0	0	0	0	0
胸の痛み	0	0	0	0	0	0
合　　計	22	3	0	0	0	25

	発　生　割　合					
	左上腕	右上腕	左大腿	右大腿	その他	合計
発　　熱	6.4	2.2	0.0	0.0	0.0	5.2
37.5°C以上 38.5°C未満	2.3	1.1	0.0	0.0	0.0	1.9
38.5℃以上	4.1	1.1	0.0	0.0	0.0	3.2
局所反応	0.9	0.0	0.0	0.0	0.0	0.6
けいれん	0.0	0.0	0.0	0.0	0.0	0.0
37.5℃未満	0.0	0.0	0.0	0.0	0.0	0.0
37.5℃以上	0.0	0.0	0.0	0.0	0.0	0.0
嘔　　吐	0.0	0.0	0.0	0.0	0.0	0.0
下　　痢	0.0	0.0	0.0	0.0	0.0	0.0
せき鼻水	0.0	0.0	0.0	0.0	0.0	0.0
蕁麻疹	1.4	0.0	0.0	0.0	0.0	1.0
発疹	1.4	1.1	0.0	0.0	0.0	1.3
リンパ節腫脹	0.0	0.0	0.0	0.0	0.0	0.0
関節痛	0.0	0.0	0.0	0.0	0.0	0.0
局所の湿潤	0.0	0.0	0.0	0.0	0.0	0.0
全身倦怠感	0.0	0.0	0.0	0.0	0.0	0.0
頭痛	0.0	0.0	0.0	0.0	0.0	0.0
胸の痛み	0.0	0.0	0.0	0.0	0.0	0.0
合　　計	10.1	3.3	0.0	0.0	0.0	8.1

日本脳炎2期　全接種

（対象者数　319 人）　（異常発生者数　25 人）

	左上腕	右上腕	左大腿	右大腿	その他	合計
接種部位別 対象者数	216	103	0	0	0	319
発　　熱	9	4	0	0	0	13
37.5°C以上 38.5°C未満	5	0	0	0	0	5
38.5℃以上	4	4	0	0	0	8
局所反応	9	2	0	0	0	11
けいれん	1	0	0	0	0	1
37.5℃未満	1	0	0	0	0	1
37.5℃以上	0	0	0	0	0	0
嘔　　吐	0	0	0	0	0	0
下　　痢	0	0	0	0	0	0
せき鼻水	0	0	0	0	0	0
蕁麻疹	0	0	0	0	0	0
発疹	1	0	0	0	0	1
リンパ節腫脹	0	0	0	0	0	0
関節痛	0	0	0	0	0	0
局所の湿潤	0	0	0	0	0	0
全身倦怠感	0	0	0	0	0	0
頭痛	0	0	0	0	0	0
胸の痛み	0	0	0	0	0	0
合　　計	20	6	0	0	0	26

	発　生　割　合					
	左上腕	右上腕	左大腿	右大腿	その他	合計
発　　熱	4.2	3.9	0.0	0.0	0.0	4.1
37.5°C以上 38.5°C未満	2.3	0.0	0.0	0.0	0.0	1.6
38.5℃以上	1.9	3.9	0.0	0.0	0.0	2.5
局所反応	4.2	1.9	0.0	0.0	0.0	3.4
けいれん	0.5	0.0	0.0	0.0	0.0	0.3
37.5℃未満	0.5	0.0	0.0	0.0	0.0	0.3
37.5℃以上	0.0	0.0	0.0	0.0	0.0	0.0
嘔　　吐	0.0	0.0	0.0	0.0	0.0	0.0
下　　痢	0.0	0.0	0.0	0.0	0.0	0.0
せき鼻水	0.0	0.0	0.0	0.0	0.0	0.0
蕁麻疹	0.0	0.0	0.0	0.0	0.0	0.0
発疹	0.5	0.0	0.0	0.0	0.0	0.3
リンパ節腫脹	0.0	0.0	0.0	0.0	0.0	0.0
関節痛	0.0	0.0	0.0	0.0	0.0	0.0
局所の湿潤	0.0	0.0	0.0	0.0	0.0	0.0
全身倦怠感	0.0	0.0	0.0	0.0	0.0	0.0
頭痛	0.0	0.0	0.0	0.0	0.0	0.0
胸の痛み	0.0	0.0	0.0	0.0	0.0	0.0
合　　計	9.3	5.8	0.0	0.0	0.0	8.2

BCG　全接種

（対象者数　759 人）　（異常発生者数　0 人）

	左上腕	右上腕	左大腿	右大腿	その他	合計
接種部位別 対象者数	750	9	0	0	0	759
発　　熱	0	0	0	0	0	0
37.5°C以上 38.5°C未満	0	0	0	0	0	0
38.5℃以上	0	0	0	0	0	0
局所反応	0	0	0	0	0	0
けいれん	0	0	0	0	0	0
37.5℃未満	0	0	0	0	0	0
37.5℃以上	0	0	0	0	0	0
嘔　　吐	0	0	0	0	0	0
下　　痢	0	0	0	0	0	0
せき鼻水	0	0	0	0	0	0
蕁麻疹	0	0	0	0	0	0
発疹	0	0	0	0	0	0
リンパ節腫脹	0	0	0	0	0	0
関節痛	0	0	0	0	0	0
局所の湿潤	0	0	0	0	0	0
全身倦怠感	0	0	0	0	0	0
頭痛	0	0	0	0	0	0
胸の痛み	0	0	0	0	0	0
合　　計	0	0	0	0	0	0

	発　生　割　合					
	左上腕	右上腕	左大腿	右大腿	その他	合計
発　　熱	0.0	0.0	0.0	0.0	0.0	0.0
37.5°C以上 38.5°C未満	0.0	0.0	0.0	0.0	0.0	0.0
38.5℃以上	0.0	0.0	0.0	0.0	0.0	0.0
局所反応	0.0	0.0	0.0	0.0	0.0	0.0
けいれん	0.0	0.0	0.0	0.0	0.0	0.0
37.5℃未満	0.0	0.0	0.0	0.0	0.0	0.0
37.5℃以上	0.0	0.0	0.0	0.0	0.0	0.0
嘔　　吐	0.0	0.0	0.0	0.0	0.0	0.0
下　　痢	0.0	0.0	0.0	0.0	0.0	0.0
せき鼻水	0.0	0.0	0.0	0.0	0.0	0.0
蕁麻疹	0.0	0.0	0.0	0.0	0.0	0.0
発疹	0.0	0.0	0.0	0.0	0.0	0.0
リンパ節腫脹	0.0	0.0	0.0	0.0	0.0	0.0
関節痛	0.0	0.0	0.0	0.0	0.0	0.0
局所の湿潤	0.0	0.0	0.0	0.0	0.0	0.0
全身倦怠感	0.0	0.0	0.0	0.0	0.0	0.0
頭痛	0.0	0.0	0.0	0.0	0.0	0.0
胸の痛み	0.0	0.0	0.0	0.0	0.0	0.0
合　　計	0.0	0.0	0.0	0.0	0.0	0.0

ヒブ初回1回目　全接種

（対象者数　16 人）　（異常発生者数　3 人）

	左上腕	右上腕	左大腿	右大腿	その他	合計
接種部位別 対象者数	13	2	1	0	0	16
発　　熱	1	0	1	0	0	2
37.5°C以上 38.5°C未満	1	0	1	0	0	2
38.5℃以上	0	0	0	0	0	0
局所反応	0	0	0	0	0	0
けいれん	0	0	0	0	0	0
37.5℃未満	0	0	0	0	0	0
37.5℃以上	0	0	0	0	0	0
嘔　　吐	0	0	0	0	0	0
下　　痢	0	0	0	0	0	0
せき鼻水	0	1	1	0	0	2
蕁麻疹	0	0	0	0	0	0
発疹	0	0	0	0	0	0
リンパ節腫脹	0	0	0	0	0	0
関節痛	0	0	0	0	0	0
局所の湿潤	0	0	0	0	0	0
全身倦怠感	0	0	0	0	0	0
頭痛	0	0	0	0	0	0
胸の痛み	0	0	0	0	0	0
合　　計	1	1	2	0	0	4

	発　生　割　合					
	左上腕	右上腕	左大腿	右大腿	その他	合計
発　　熱	7.7	0.0	100.0	0.0	0.0	12.5
37.5°C以上 38.5°C未満	7.7	0.0	100.0	0.0	0.0	12.5
38.5℃以上	0.0	0.0	0.0	0.0	0.0	0.0
局所反応	0.0	0.0	0.0	0.0	0.0	0.0
けいれん	0.0	0.0	0.0	0.0	0.0	0.0
37.5℃未満	0.0	0.0	0.0	0.0	0.0	0.0
37.5℃以上	0.0	0.0	0.0	0.0	0.0	0.0
嘔　　吐	0.0	0.0	0.0	0.0	0.0	0.0
下　　痢	0.0	0.0	0.0	0.0	0.0	0.0
せき鼻水	0.0	50.0	100.0	0.0	0.0	12.5
蕁麻疹	0.0	0.0	0.0	0.0	0.0	0.0
発疹	0.0	0.0	0.0	0.0	0.0	0.0
リンパ節腫脹	0.0	0.0	0.0	0.0	0.0	0.0
関節痛	0.0	0.0	0.0	0.0	0.0	0.0
局所の湿潤	0.0	0.0	0.0	0.0	0.0	0.0
全身倦怠感	0.0	0.0	0.0	0.0	0.0	0.0
頭痛	0.0	0.0	0.0	0.0	0.0	0.0
胸の痛み	0.0	0.0	0.0	0.0	0.0	0.0
合　　計	7.7	50.0	200.0	0.0	0.0	25.0

ヒブ初回2回目　全接種

（対象者数　13 人）　（異常発生者数　0 人）

	左上腕	右上腕	左大腿	右大腿	その他	合計
接種部位別 対象者数	3	9	1	0	0	13
発　　熱	0	0	0	0	0	0
37.5°C以上 38.5°C未満	0	0	0	0	0	0
38.5℃以上	0	0	0	0	0	0
局所反応	0	0	0	0	0	0
けいれん	0	0	0	0	0	0
37.5℃未満	0	0	0	0	0	0
37.5℃以上	0	0	0	0	0	0
嘔　　吐	0	0	0	0	0	0
下　　痢	0	0	0	0	0	0
せき鼻水	0	0	0	0	0	0
蕁麻疹	0	0	0	0	0	0
発疹	0	0	0	0	0	0
リンパ節腫脹	0	0	0	0	0	0
関節痛	0	0	0	0	0	0
局所の湿潤	0	0	0	0	0	0
全身倦怠感	0	0	0	0	0	0
頭痛	0	0	0	0	0	0
胸の痛み	0	0	0	0	0	0
合　　計	0	0	0	0	0	0

	発　生　割　合					
	左上腕	右上腕	左大腿	右大腿	その他	合計
発　　熱	0.0	0.0	0.0	0.0	0.0	0.0
37.5°C以上 38.5°C未満	0.0	0.0	0.0	0.0	0.0	0.0
38.5℃以上	0.0	0.0	0.0	0.0	0.0	0.0
局所反応	0.0	0.0	0.0	0.0	0.0	0.0
けいれん	0.0	0.0	0.0	0.0	0.0	0.0
37.5℃未満	0.0	0.0	0.0	0.0	0.0	0.0
37.5℃以上	0.0	0.0	0.0	0.0	0.0	0.0
嘔　　吐	0.0	0.0	0.0	0.0	0.0	0.0
下　　痢	0.0	0.0	0.0	0.0	0.0	0.0
せき鼻水	0.0	0.0	0.0	0.0	0.0	0.0
蕁麻疹	0.0	0.0	0.0	0.0	0.0	0.0
発疹	0.0	0.0	0.0	0.0	0.0	0.0
リンパ節腫脹	0.0	0.0	0.0	0.0	0.0	0.0
関節痛	0.0	0.0	0.0	0.0	0.0	0.0
局所の湿潤	0.0	0.0	0.0	0.0	0.0	0.0
全身倦怠感	0.0	0.0	0.0	0.0	0.0	0.0
頭痛	0.0	0.0	0.0	0.0	0.0	0.0
胸の痛み	0.0	0.0	0.0	0.0	0.0	0.0
合　　計	0.0	0.0	0.0	0.0	0.0	0.0

ヒブ初回3回目　全接種

（対象者数　12 人）　（異常発生者数　1 人）

	左上腕	右上腕	左大腿	右大腿	その他	合計
接種部位別 対象者数	11	1	0	0	0	12
発　　熱	0	0	0	0	0	0
37.5°C以上 38.5°C未満	0	0	0	0	0	0
38.5℃以上	0	0	0	0	0	0
局所反応	0	0	0	0	0	0
けいれん	0	0	0	0	0	0
37.5℃未満	0	0	0	0	0	0
37.5℃以上	0	0	0	0	0	0
嘔　　吐	0	0	0	0	0	0
下　　痢	0	0	0	0	0	0
せき鼻水	1	0	0	0	0	1
蕁麻疹	0	0	0	0	0	0
発疹	0	0	0	0	0	0
リンパ節腫脹	0	0	0	0	0	0
関節痛	0	0	0	0	0	0
局所の湿潤	0	0	0	0	0	0
全身倦怠感	0	0	0	0	0	0
頭痛	0	0	0	0	0	0
胸の痛み	0	0	0	0	0	0
合　　計	1	0	0	0	0	1

	発　生　割　合					
	左上腕	右上腕	左大腿	右大腿	その他	合計
発　　熱	0.0	0.0	0.0	0.0	0.0	0.0
37.5°C以上 38.5°C未満	0.0	0.0	0.0	0.0	0.0	0.0
38.5℃以上	0.0	0.0	0.0	0.0	0.0	0.0
局所反応	0.0	0.0	0.0	0.0	0.0	0.0
けいれん	0.0	0.0	0.0	0.0	0.0	0.0
37.5℃未満	0.0	0.0	0.0	0.0	0.0	0.0
37.5℃以上	0.0	0.0	0.0	0.0	0.0	0.0
嘔　　吐	0.0	0.0	0.0	0.0	0.0	0.0
下　　痢	0.0	0.0	0.0	0.0	0.0	0.0
せき鼻水	9.1	0.0	0.0	0.0	0.0	8.3
蕁麻疹	0.0	0.0	0.0	0.0	0.0	0.0
発疹	0.0	0.0	0.0	0.0	0.0	0.0
リンパ節腫脹	0.0	0.0	0.0	0.0	0.0	0.0
関節痛	0.0	0.0	0.0	0.0	0.0	0.0
局所の湿潤	0.0	0.0	0.0	0.0	0.0	0.0
全身倦怠感	0.0	0.0	0.0	0.0	0.0	0.0
頭痛	0.0	0.0	0.0	0.0	0.0	0.0
胸の痛み	0.0	0.0	0.0	0.0	0.0	0.0
合　　計	9.1	0.0	0.0	0.0	0.0	8.3

ヒブ追加　全接種

（対象者数　330 人）　（異常発生者数　75 人）

	左上腕	右上腕	左大腿	右大腿	その他	合計
接種部位別 対象者数	133	146	37	13	1	330
発　　熱	18	20	8	0	0	46
37.5°C以上 38.5°C未満	6	7	4	0	0	17
38.5℃以上	12	13	4	0	0	29
局所反応	6	6	0	0	0	12
けいれん	0	1	0	0	0	1
37.5℃未満	0	0	0	0	0	0
37.5℃以上	0	1	0	0	0	1
嘔　　吐	0	4	1	0	0	5
下　　痢	5	10	3	0	0	18
せき鼻水	13	22	9	1	0	45
蕁麻疹	0	0	0	0	0	0
発疹	0	0	0	0	0	0
リンパ節腫脹	0	0	0	0	0	0
関節痛	0	0	0	0	0	0
局所の湿潤	0	0	0	0	0	0
全身倦怠感	0	0	0	0	0	0
頭痛	0	0	0	0	0	0
胸の痛み	0	0	0	0	0	0
合　　計	42	63	21	1	0	127

	発　生　割　合					
	左上腕	右上腕	左大腿	右大腿	その他	合計
発　　熱	13.5	13.7	21.6	0.0	0.0	13.9
37.5°C以上 38.5°C未満	4.5	4.8	10.8	0.0	0.0	5.2
38.5℃以上	9.0	8.9	10.8	0.0	0.0	8.8
局所反応	4.5	4.1	0.0	0.0	0.0	3.6
けいれん	0.0	0.7	0.0	0.0	0.0	0.3
37.5℃未満	0.0	0.0	0.0	0.0	0.0	0.0
37.5℃以上	0.0	0.7	0.0	0.0	0.0	0.3
嘔　　吐	0.0	2.7	2.7	0.0	0.0	1.5
下　　痢	3.8	6.8	8.1	0.0	0.0	5.5
せき鼻水	9.8	15.1	24.3	7.7	0.0	13.6
蕁麻疹	0.0	0.0	0.0	0.0	0.0	0.0
発疹	0.0	0.0	0.0	0.0	0.0	0.0
リンパ節腫脹	0.0	0.0	0.0	0.0	0.0	0.0
関節痛	0.0	0.0	0.0	0.0	0.0	0.0
局所の湿潤	0.0	0.0	0.0	0.0	0.0	0.0
全身倦怠感	0.0	0.0	0.0	0.0	0.0	0.0
頭痛	0.0	0.0	0.0	0.0	0.0	0.0
胸の痛み	0.0	0.0	0.0	0.0	0.0	0.0
合　　計	31.6	43.2	56.8	7.7	0.0	38.5

小児用肺炎球菌初回1回目　全接種

（対象者数　365 人）　（異常発生者数　77 人）

	左上腕	右上腕	左大腿	右大腿	その他	合計
接種部位別 対象者数	168	76	62	59	0	365
発　　熱	25	8	3	10	0	46
37.5°C以上 38.5°C未満	16	7	3	8	0	34
38.5℃以上	9	1	0	2	0	12
局所反応	11	5	3	7	0	26
けいれん	0	0	0	0	0	0
37.5℃未満	0	0	0	0	0	0
37.5℃以上	0	0	0	0	0	0
嘔　　吐	2	0	1	0	0	3
下　　痢	6	2	3	1	0	12
せき鼻水	6	3	0	3	0	12
蕁麻疹	0	0	0	0	0	0
発疹	0	0	0	0	0	0
リンパ節腫脹	0	0	0	0	0	0
関節痛	0	0	0	0	0	0
局所の湿潤	0	0	0	0	0	0
全身倦怠感	0	0	0	0	0	0
頭痛	0	0	0	0	0	0
胸の痛み	0	0	0	0	0	0
合　　計	50	18	10	21	0	99

	発　生　割　合					
	左上腕	右上腕	左大腿	右大腿	その他	合計
発　　熱	14.9	10.5	4.8	16.9	0.0	12.6
37.5°C以上 38.5°C未満	9.5	9.2	4.8	13.6	0.0	9.3
38.5℃以上	5.4	1.3	0.0	3.4	0.0	3.3
局所反応	6.5	6.6	4.8	11.9	0.0	7.1
けいれん	0.0	0.0	0.0	0.0	0.0	0.0
37.5℃未満	0.0	0.0	0.0	0.0	0.0	0.0
37.5℃以上	0.0	0.0	0.0	0.0	0.0	0.0
嘔　　吐	1.2	0.0	1.6	0.0	0.0	0.8
下　　痢	3.6	2.6	4.8	1.7	0.0	3.3
せき鼻水	3.6	3.9	0.0	5.1	0.0	3.3
蕁麻疹	0.0	0.0	0.0	0.0	0.0	0.0
発疹	0.0	0.0	0.0	0.0	0.0	0.0
リンパ節腫脹	0.0	0.0	0.0	0.0	0.0	0.0
関節痛	0.0	0.0	0.0	0.0	0.0	0.0
局所の湿潤	0.0	0.0	0.0	0.0	0.0	0.0
全身倦怠感	0.0	0.0	0.0	0.0	0.0	0.0
頭痛	0.0	0.0	0.0	0.0	0.0	0.0
胸の痛み	0.0	0.0	0.0	0.0	0.0	0.0
合　　計	29.8	23.7	16.1	35.6	0.0	27.1

小児用肺炎球菌初回2回目　全接種

（対象者数　279 人）　（異常発生者数　65 人）

	左上腕	右上腕	左大腿	右大腿	その他	合計
接種部位別 対象者数	60	122	50	47	0	279
発　　熱	8	22	1	7	0	38
37.5°C以上 38.5°C未満	6	15	1	5	0	27
38.5℃以上	2	7	0	2	0	11
局所反応	4	5	7	4	0	20
けいれん	0	0	0	0	0	0
37.5℃未満	0	0	0	0	0	0
37.5℃以上	0	0	0	0	0	0
嘔　　吐	0	1	0	0	0	1
下　　痢	2	5	0	0	0	7
せき鼻水	5	10	2	5	0	22
蕁麻疹	0	0	0	0	0	0
発疹	0	0	0	0	0	0
リンパ節腫脹	0	0	0	0	0	0
関節痛	0	0	0	0	0	0
局所の湿潤	0	0	0	0	0	0
全身倦怠感	0	0	0	0	0	0
頭痛	0	0	0	0	0	0
胸の痛み	0	0	0	0	0	0
合　　計	19	43	10	16	0	88

	発　生　割　合					
	左上腕	右上腕	左大腿	右大腿	その他	合計
発　　熱	13.3	18.0	2.0	14.9	0.0	13.6
37.5°C以上 38.5°C未満	10.0	12.3	2.0	10.6	0.0	9.7
38.5℃以上	3.3	5.7	0.0	4.3	0.0	3.9
局所反応	6.7	4.1	14.0	8.5	0.0	7.2
けいれん	0.0	0.0	0.0	0.0	0.0	0.0
37.5℃未満	0.0	0.0	0.0	0.0	0.0	0.0
37.5℃以上	0.0	0.0	0.0	0.0	0.0	0.0
嘔　　吐	0.0	0.8	0.0	0.0	0.0	0.4
下　　痢	3.3	4.1	0.0	0.0	0.0	2.5
せき鼻水	8.3	8.2	4.0	10.6	0.0	7.9
蕁麻疹	0.0	0.0	0.0	0.0	0.0	0.0
発疹	0.0	0.0	0.0	0.0	0.0	0.0
リンパ節腫脹	0.0	0.0	0.0	0.0	0.0	0.0
関節痛	0.0	0.0	0.0	0.0	0.0	0.0
局所の湿潤	0.0	0.0	0.0	0.0	0.0	0.0
全身倦怠感	0.0	0.0	0.0	0.0	0.0	0.0
頭痛	0.0	0.0	0.0	0.0	0.0	0.0
胸の痛み	0.0	0.0	0.0	0.0	0.0	0.0
合　　計	31.7	35.2	20.0	34.0	0.0	31.5

小児用肺炎球菌初回3回目　全接種

（対象者数　267 人）　（異常発生者数　61 人）

	左上腕	右上腕	左大腿	右大腿	その他	合計
接種部位別 対象者数	108	82	38	39	0	267
発　　熱	12	8	3	5	0	28
37.5°C以上 38.5°C未満	8	5	1	4	0	18
38.5℃以上	4	3	2	1	0	10
局所反応	6	7	7	4	0	24
けいれん	0	0	0	0	0	0
37.5℃未満	0	0	0	0	0	0
37.5℃以上	0	0	0	0	0	0
嘔　　吐	0	1	1	1	0	3
下　　痢	1	1	1	2	0	5
せき鼻水	8	5	3	7	0	23
蕁麻疹	0	0	0	0	0	0
発疹	0	0	0	0	0	0
リンパ節腫脹	0	0	0	0	0	0
関節痛	0	0	0	0	0	0
局所の湿潤	0	0	0	0	0	0
全身倦怠感	0	0	0	0	0	0
頭痛	0	0	0	0	0	0
胸の痛み	0	0	0	0	0	0
合　　計	27	22	15	19	0	83

	発　生　割　合					
	左上腕	右上腕	左大腿	右大腿	その他	合計
発　　熱	11.1	9.8	7.9	12.8	0.0	10.5
37.5°C以上 38.5°C未満	7.4	6.1	2.6	10.3	0.0	6.7
38.5℃以上	3.7	3.7	5.3	2.6	0.0	3.7
局所反応	5.6	8.5	18.4	10.3	0.0	9.0
けいれん	0.0	0.0	0.0	0.0	0.0	0.0
37.5℃未満	0.0	0.0	0.0	0.0	0.0	0.0
37.5℃以上	0.0	0.0	0.0	0.0	0.0	0.0
嘔　　吐	0.0	1.2	2.6	2.6	0.0	1.1
下　　痢	0.9	1.2	2.6	5.1	0.0	1.9
せき鼻水	7.4	6.1	7.9	17.9	0.0	8.6
蕁麻疹	0.0	0.0	0.0	0.0	0.0	0.0
発疹	0.0	0.0	0.0	0.0	0.0	0.0
リンパ節腫脹	0.0	0.0	0.0	0.0	0.0	0.0
関節痛	0.0	0.0	0.0	0.0	0.0	0.0
局所の湿潤	0.0	0.0	0.0	0.0	0.0	0.0
全身倦怠感	0.0	0.0	0.0	0.0	0.0	0.0
頭痛	0.0	0.0	0.0	0.0	0.0	0.0
胸の痛み	0.0	0.0	0.0	0.0	0.0	0.0
合　　計	25.0	26.8	39.5	48.7	0.0	31.1

小児用肺炎球菌追加　全接種

（対象者数　309 人）　（異常発生者数　92 人）

	左上腕	右上腕	左大腿	右大腿	その他	合計
接種部位別 対象者数	114	111	41	43	0	309
発　　熱	23	12	7	7	0	49
37.5°C以上 38.5°C未満	5	7	3	2	0	17
38.5℃以上	18	5	4	5	0	32
局所反応	10	11	10	9	0	40
けいれん	2	0	0	0	0	2
37.5℃未満	0	0	0	0	0	0
37.5℃以上	2	0	0	0	0	2
嘔　　吐	3	1	2	2	0	8
下　　痢	2	6	1	2	0	11
せき鼻水	17	13	6	9	0	45
蕁麻疹	0	0	0	0	0	0
発疹	0	0	0	0	0	0
リンパ節腫脹	0	0	0	0	0	0
関節痛	0	0	0	0	0	0
局所の湿潤	0	0	0	0	0	0
全身倦怠感	0	0	0	0	0	0
頭痛	0	0	0	0	0	0
胸の痛み	0	0	0	0	0	0
合　　計	57	43	26	29	0	155

	発　生　割　合					
	左上腕	右上腕	左大腿	右大腿	その他	合計
発　　熱	20.2	10.8	17.1	16.3	0.0	15.9
37.5°C以上 38.5°C未満	4.4	6.3	7.3	4.7	0.0	5.5
38.5℃以上	15.8	4.5	9.8	11.6	0.0	10.4
局所反応	8.8	9.9	24.4	20.9	0.0	12.9
けいれん	1.8	0.0	0.0	0.0	0.0	0.6
37.5℃未満	0.0	0.0	0.0	0.0	0.0	0.0
37.5℃以上	1.8	0.0	0.0	0.0	0.0	0.6
嘔　　吐	2.6	0.9	4.9	4.7	0.0	2.6
下　　痢	1.8	5.4	2.4	4.7	0.0	3.6
せき鼻水	14.9	11.7	14.6	20.9	0.0	14.6
蕁麻疹	0.0	0.0	0.0	0.0	0.0	0.0
発疹	0.0	0.0	0.0	0.0	0.0	0.0
リンパ節腫脹	0.0	0.0	0.0	0.0	0.0	0.0
関節痛	0.0	0.0	0.0	0.0	0.0	0.0
局所の湿潤	0.0	0.0	0.0	0.0	0.0	0.0
全身倦怠感	0.0	0.0	0.0	0.0	0.0	0.0
頭痛	0.0	0.0	0.0	0.0	0.0	0.0
胸の痛み	0.0	0.0	0.0	0.0	0.0	0.0
合　　計	50.0	38.7	63.4	67.4	0.0	50.2

水痘1回目　全接種

（対象者数　460 人）　（異常発生者数　74 人）

	左上腕	右上腕	左大腿	右大腿	その他	合計
接種部位別 対象者数	198	240	13	9	0	460
発　　熱	17	33	3	1	0	54
37.5°C以上 38.5°C未満	6	12	3	0	0	21
38.5℃以上	11	21	0	1	0	33
局所反応	3	7	2	0	0	12
けいれん	0	1	0	0	0	1
37.5℃未満	0	0	0	0	0	0
37.5℃以上	0	1	0	0	0	1
嘔　　吐	0	0	0	0	0	0
下　　痢	0	0	0	0	0	0
せき鼻水	0	0	0	0	0	0
蕁麻疹	1	2	1	0	0	4
発疹	9	9	2	2	0	22
リンパ節腫脹	0	0	0	0	0	0
関節痛	0	0	0	0	0	0
局所の湿潤	0	0	0	0	0	0
全身倦怠感	0	0	0	0	0	0
頭痛	0	0	0	0	0	0
胸の痛み	0	0	0	0	0	0
合　　計	30	52	8	3	0	93

	発　生　割　合					
	左上腕	右上腕	左大腿	右大腿	その他	合計
発　　熱	8.6	13.8	23.1	11.1	0.0	11.7
37.5°C以上 38.5°C未満	3.0	5.0	23.1	0.0	0.0	4.6
38.5℃以上	5.6	8.8	0.0	11.1	0.0	7.2
局所反応	1.5	2.9	15.4	0.0	0.0	2.6
けいれん	0.0	0.4	0.0	0.0	0.0	0.2
37.5℃未満	0.0	0.0	0.0	0.0	0.0	0.0
37.5℃以上	0.0	0.4	0.0	0.0	0.0	0.2
嘔　　吐	0.0	0.0	0.0	0.0	0.0	0.0
下　　痢	0.0	0.0	0.0	0.0	0.0	0.0
せき鼻水	0.0	0.0	0.0	0.0	0.0	0.0
蕁麻疹	0.5	0.8	7.7	0.0	0.0	0.9
発疹	4.5	3.8	15.4	22.2	0.0	4.8
リンパ節腫脹	0.0	0.0	0.0	0.0	0.0	0.0
関節痛	0.0	0.0	0.0	0.0	0.0	0.0
局所の湿潤	0.0	0.0	0.0	0.0	0.0	0.0
全身倦怠感	0.0	0.0	0.0	0.0	0.0	0.0
頭痛	0.0	0.0	0.0	0.0	0.0	0.0
胸の痛み	0.0	0.0	0.0	0.0	0.0	0.0
合　　計	15.2	21.7	61.5	33.3	0.0	20.2

水痘2回目　全接種

（対象者数　422 人）　（異常発生者数　42 人）

	左上腕	右上腕	左大腿	右大腿	その他	合計
接種部位別 対象者数	213	192	5	12	0	422
発　　熱	15	18	0	0	0	33
37.5°C以上 38.5°C未満	8	11	0	0	0	19
38.5℃以上	7	7	0	0	0	14
局所反応	3	4	0	0	0	7
けいれん	0	1	0	0	0	1
37.5℃未満	0	0	0	0	0	0
37.5℃以上	0	1	0	0	0	1
嘔　　吐	0	0	0	0	0	0
下　　痢	0	0	0	0	0	0
せき鼻水	0	0	0	0	0	0
蕁麻疹	1	4	0	0	0	5
発疹	4	4	0	0	0	8
リンパ節腫脹	0	0	0	0	0	0
関節痛	0	0	0	0	0	0
局所の湿潤	0	0	0	0	0	0
全身倦怠感	0	0	0	0	0	0
頭痛	0	0	0	0	0	0
胸の痛み	0	0	0	0	0	0
合　　計	23	31	0	0	0	54

	発　生　割　合					
	左上腕	右上腕	左大腿	右大腿	その他	合計
発　　熱	7.0	9.4	0.0	0.0	0.0	7.8
37.5°C以上 38.5°C未満	3.8	5.7	0.0	0.0	0.0	4.5
38.5℃以上	3.3	3.6	0.0	0.0	0.0	3.3
局所反応	1.4	2.1	0.0	0.0	0.0	1.7
けいれん	0.0	0.5	0.0	0.0	0.0	0.2
37.5℃未満	0.0	0.0	0.0	0.0	0.0	0.0
37.5℃以上	0.0	0.5	0.0	0.0	0.0	0.2
嘔　　吐	0.0	0.0	0.0	0.0	0.0	0.0
下　　痢	0.0	0.0	0.0	0.0	0.0	0.0
せき鼻水	0.0	0.0	0.0	0.0	0.0	0.0
蕁麻疹	0.5	2.1	0.0	0.0	0.0	1.2
発疹	1.9	2.1	0.0	0.0	0.0	1.9
リンパ節腫脹	0.0	0.0	0.0	0.0	0.0	0.0
関節痛	0.0	0.0	0.0	0.0	0.0	0.0
局所の湿潤	0.0	0.0	0.0	0.0	0.0	0.0
全身倦怠感	0.0	0.0	0.0	0.0	0.0	0.0
頭痛	0.0	0.0	0.0	0.0	0.0	0.0
胸の痛み	0.0	0.0	0.0	0.0	0.0	0.0
合　　計	10.8	16.1	0.0	0.0	0.0	12.8

B型肝炎1回目　全接種

（対象者数　345 人）　（異常発生者数　40 人）

	左上腕	右上腕	左大腿	右大腿	その他	合計
接種部位別 対象者数	177	99	44	25	0	345
発　　熱	14	7	2	2	0	25
37.5°C以上 38.5°C未満	12	6	2	1	0	21
38.5℃以上	2	1	0	1	0	4
局所反応	2	2	0	2	0	6
けいれん	0	0	0	0	0	0
37.5℃未満	0	0	0	0	0	0
37.5℃以上	0	0	0	0	0	0
嘔　　吐	1	0	0	0	0	1
下　　痢	4	3	1	0	0	8
せき鼻水	0	0	0	0	0	0
蕁麻疹	1	0	0	0	0	1
発疹	3	0	1	1	0	5
リンパ節腫脹	0	0	0	0	0	0
関節痛	0	0	0	0	0	0
局所の湿潤	0	0	0	0	0	0
全身倦怠感	0	0	0	0	0	0
頭痛	0	0	0	0	0	0
胸の痛み	0	0	0	0	0	0
合　　計	25	12	4	5	0	46

	発　生　割　合					
	左上腕	右上腕	左大腿	右大腿	その他	合計
発　　熱	7.9	7.1	4.5	8.0	0.0	7.2
37.5°C以上 38.5°C未満	6.8	6.1	4.5	4.0	0.0	6.1
38.5℃以上	1.1	1.0	0.0	4.0	0.0	1.2
局所反応	1.1	2.0	0.0	8.0	0.0	1.7
けいれん	0.0	0.0	0.0	0.0	0.0	0.0
37.5℃未満	0.0	0.0	0.0	0.0	0.0	0.0
37.5℃以上	0.0	0.0	0.0	0.0	0.0	0.0
嘔　　吐	0.6	0.0	0.0	0.0	0.0	0.3
下　　痢	2.3	3.0	2.3	0.0	0.0	2.3
せき鼻水	0.0	0.0	0.0	0.0	0.0	0.0
蕁麻疹	0.6	0.0	0.0	0.0	0.0	0.3
発疹	1.7	0.0	2.3	4.0	0.0	1.4
リンパ節腫脹	0.0	0.0	0.0	0.0	0.0	0.0
関節痛	0.0	0.0	0.0	0.0	0.0	0.0
局所の湿潤	0.0	0.0	0.0	0.0	0.0	0.0
全身倦怠感	0.0	0.0	0.0	0.0	0.0	0.0
頭痛	0.0	0.0	0.0	0.0	0.0	0.0
胸の痛み	0.0	0.0	0.0	0.0	0.0	0.0
合　　計	14.1	12.1	9.1	20.0	0.0	13.3

B型肝炎2回目　全接種

（対象者数　257 人）　（異常発生者数　49 人）

	左上腕	右上腕	左大腿	右大腿	その他	合計
接種部位別 対象者数	96	118	16	27	0	257
発　　熱	10	14	1	2	0	27
37.5°C以上 38.5°C未満	8	6	0	1	0	15
38.5℃以上	2	8	1	1	0	12
局所反応	8	12	1	2	0	23
けいれん	0	0	0	0	0	0
37.5℃未満	0	0	0	0	0	0
37.5℃以上	0	0	0	0	0	0
嘔　　吐	0	0	0	0	0	0
下　　痢	3	1	1	3	0	8
せき鼻水	0	0	0	0	0	0
蕁麻疹	0	0	0	0	0	0
発疹	3	1	1	1	0	6
リンパ節腫脹	0	0	0	0	0	0
関節痛	0	0	0	0	0	0
局所の湿潤	0	0	0	0	0	0
全身倦怠感	0	0	0	0	0	0
頭痛	0	0	0	0	0	0
胸の痛み	0	0	0	0	0	0
合　　計	24	28	4	8	0	64

	発　生　割　合					
	左上腕	右上腕	左大腿	右大腿	その他	合計
発　　熱	10.4	11.9	6.3	7.4	0.0	10.5
37.5°C以上 38.5°C未満	8.3	5.1	0.0	3.7	0.0	5.8
38.5℃以上	2.1	6.8	6.3	3.7	0.0	4.7
局所反応	8.3	10.2	6.3	7.4	0.0	8.9
けいれん	0.0	0.0	0.0	0.0	0.0	0.0
37.5℃未満	0.0	0.0	0.0	0.0	0.0	0.0
37.5℃以上	0.0	0.0	0.0	0.0	0.0	0.0
嘔　　吐	0.0	0.0	0.0	0.0	0.0	0.0
下　　痢	3.1	0.8	6.3	11.1	0.0	3.1
せき鼻水	0.0	0.0	0.0	0.0	0.0	0.0
蕁麻疹	0.0	0.0	0.0	0.0	0.0	0.0
発疹	3.1	0.8	6.3	3.7	0.0	2.3
リンパ節腫脹	0.0	0.0	0.0	0.0	0.0	0.0
関節痛	0.0	0.0	0.0	0.0	0.0	0.0
局所の湿潤	0.0	0.0	0.0	0.0	0.0	0.0
全身倦怠感	0.0	0.0	0.0	0.0	0.0	0.0
頭痛	0.0	0.0	0.0	0.0	0.0	0.0
胸の痛み	0.0	0.0	0.0	0.0	0.0	0.0
合　　計	25.0	23.7	25.0	29.6	0.0	24.9

B型肝炎3回目　全接種

（対象者数　339 人）　（異常発生者数　35 人）

	左上腕	右上腕	左大腿	右大腿	その他	合計
接種部位別 対象者数	169	154	11	5	0	339
発　　熱	8	5	0	0	0	13
37.5°C以上 38.5°C未満	3	1	0	0	0	4
38.5℃以上	5	4	0	0	0	9
局所反応	5	7	0	0	0	12
けいれん	0	0	0	0	0	0
37.5℃未満	0	0	0	0	0	0
37.5℃以上	0	0	0	0	0	0
嘔　　吐	2	2	0	0	0	4
下　　痢	3	2	0	0	0	5
せき鼻水	0	0	0	0	0	0
蕁麻疹	0	2	1	0	0	3
発疹	2	4	0	0	0	6
リンパ節腫脹	0	0	0	0	0	0
関節痛	0	0	0	0	0	0
局所の湿潤	0	0	0	0	0	0
全身倦怠感	0	0	0	0	0	0
頭痛	0	0	0	0	0	0
胸の痛み	0	0	0	0	0	0
合　　計	20	22	1	0	0	43

	発　生　割　合					
	左上腕	右上腕	左大腿	右大腿	その他	合計
発　　熱	4.7	3.2	0.0	0.0	0.0	3.8
37.5°C以上 38.5°C未満	1.8	0.6	0.0	0.0	0.0	1.2
38.5℃以上	3.0	2.6	0.0	0.0	0.0	2.7
局所反応	3.0	4.5	0.0	0.0	0.0	3.5
けいれん	0.0	0.0	0.0	0.0	0.0	0.0
37.5℃未満	0.0	0.0	0.0	0.0	0.0	0.0
37.5℃以上	0.0	0.0	0.0	0.0	0.0	0.0
嘔　　吐	1.2	1.3	0.0	0.0	0.0	1.2
下　　痢	1.8	1.3	0.0	0.0	0.0	1.5
せき鼻水	0.0	0.0	0.0	0.0	0.0	0.0
蕁麻疹	0.0	1.3	9.1	0.0	0.0	0.9
発疹	1.2	2.6	0.0	0.0	0.0	1.8
リンパ節腫脹	0.0	0.0	0.0	0.0	0.0	0.0
関節痛	0.0	0.0	0.0	0.0	0.0	0.0
局所の湿潤	0.0	0.0	0.0	0.0	0.0	0.0
全身倦怠感	0.0	0.0	0.0	0.0	0.0	0.0
頭痛	0.0	0.0	0.0	0.0	0.0	0.0
胸の痛み	0.0	0.0	0.0	0.0	0.0	0.0
合　　計	11.8	14.3	9.1	0.0	0.0	12.7

HPV1回目　全接種

（対象者数　435 人）　（異常発生者数　42 人）

	左上腕	右上腕	左大腿	右大腿	その他	合計
接種部位別 対象者数	397	34	3	0	1	435
発　　熱	8	0	0	0	0	8
37.5°C以上 38.5°C未満	5	0	0	0	0	5
38.5℃以上	3	0	0	0	0	3
局所反応	21	2	0	0	0	23
けいれん	0	0	0	0	0	0
37.5℃未満	0	0	0	0	0	0
37.5℃以上	0	0	0	0	0	0
嘔　　吐	0	0	0	0	0	0
下　　痢	0	0	0	0	0	0
せき鼻水	0	0	0	0	0	0
蕁麻疹	2	0	0	0	0	2
発疹	0	0	0	0	0	0
リンパ節腫脹	0	0	0	0	0	0
関節痛	0	0	0	0	0	0
局所の湿潤	0	0	0	0	0	0
全身倦怠感	11	1	0	0	0	12
頭痛	14	0	0	0	0	14
胸の痛み	0	0	0	0	0	0
合　　計	56	3	0	0	0	59

	発　生　割　合					
	左上腕	右上腕	左大腿	右大腿	その他	合計
発　　熱	2.0	0.0	0.0	0.0	0.0	1.8
37.5°C以上 38.5°C未満	1.3	0.0	0.0	0.0	0.0	1.1
38.5℃以上	0.8	0.0	0.0	0.0	0.0	0.7
局所反応	5.3	5.9	0.0	0.0	0.0	5.3
けいれん	0.0	0.0	0.0	0.0	0.0	0.0
37.5℃未満	0.0	0.0	0.0	0.0	0.0	0.0
37.5℃以上	0.0	0.0	0.0	0.0	0.0	0.0
嘔　　吐	0.0	0.0	0.0	0.0	0.0	0.0
下　　痢	0.0	0.0	0.0	0.0	0.0	0.0
せき鼻水	0.0	0.0	0.0	0.0	0.0	0.0
蕁麻疹	0.5	0.0	0.0	0.0	0.0	0.5
発疹	0.0	0.0	0.0	0.0	0.0	0.0
リンパ節腫脹	0.0	0.0	0.0	0.0	0.0	0.0
関節痛	0.0	0.0	0.0	0.0	0.0	0.0
局所の湿潤	0.0	0.0	0.0	0.0	0.0	0.0
全身倦怠感	2.8	2.9	0.0	0.0	0.0	2.8
頭痛	3.5	0.0	0.0	0.0	0.0	3.2
胸の痛み	0.0	0.0	0.0	0.0	0.0	0.0
合　　計	14.1	8.8	0.0	0.0	0.0	13.6

HPV2回目　全接種

（対象者数　547 人）　（異常発生者数　38 人）

	左上腕	右上腕	左大腿	右大腿	その他	合計
接種部位別 対象者数	426	121	0	0	0	547
発　　熱	6	0	0	0	0	6
37.5°C以上 38.5°C未満	5	0	0	0	0	5
38.5℃以上	1	0	0	0	0	1
局所反応	13	4	0	0	0	17
けいれん	0	0	0	0	0	0
37.5℃未満	0	0	0	0	0	0
37.5℃以上	0	0	0	0	0	0
嘔　　吐	0	0	0	0	0	0
下　　痢	0	0	0	0	0	0
せき鼻水	0	0	0	0	0	0
蕁麻疹	1	0	0	0	0	1
発疹	0	0	0	0	0	0
リンパ節腫脹	0	0	0	0	0	0
関節痛	0	0	0	0	0	0
局所の湿潤	0	0	0	0	0	0
全身倦怠感	11	2	0	0	0	13
頭痛	13	1	0	0	0	14
胸の痛み	0	0	0	0	0	0
合　　計	44	7	0	0	0	51

	発　生　割　合					
	左上腕	右上腕	左大腿	右大腿	その他	合計
発　　熱	1.4	0.0	0.0	0.0	0.0	1.1
37.5°C以上 38.5°C未満	1.2	0.0	0.0	0.0	0.0	0.9
38.5℃以上	0.2	0.0	0.0	0.0	0.0	0.2
局所反応	3.1	3.3	0.0	0.0	0.0	3.1
けいれん	0.0	0.0	0.0	0.0	0.0	0.0
37.5℃未満	0.0	0.0	0.0	0.0	0.0	0.0
37.5℃以上	0.0	0.0	0.0	0.0	0.0	0.0
嘔　　吐	0.0	0.0	0.0	0.0	0.0	0.0
下　　痢	0.0	0.0	0.0	0.0	0.0	0.0
せき鼻水	0.0	0.0	0.0	0.0	0.0	0.0
蕁麻疹	0.2	0.0	0.0	0.0	0.0	0.2
発疹	0.0	0.0	0.0	0.0	0.0	0.0
リンパ節腫脹	0.0	0.0	0.0	0.0	0.0	0.0
関節痛	0.0	0.0	0.0	0.0	0.0	0.0
局所の湿潤	0.0	0.0	0.0	0.0	0.0	0.0
全身倦怠感	2.6	1.7	0.0	0.0	0.0	2.4
頭痛	3.1	0.8	0.0	0.0	0.0	2.6
胸の痛み	0.0	0.0	0.0	0.0	0.0	0.0
合　　計	10.3	5.8	0.0	0.0	0.0	9.3

HPV3回目　全接種

（対象者数　179 人）　（異常発生者数　11 人）

	左上腕	右上腕	左大腿	右大腿	その他	合計
接種部位別 対象者数	166	12	1	0	0	179
発　　熱	3	1	0	0	0	4
37.5°C以上 38.5°C未満	2	1	0	0	0	3
38.5℃以上	1	0	0	0	0	1
局所反応	4	2	0	0	0	6
けいれん	0	0	0	0	0	0
37.5℃未満	0	0	0	0	0	0
37.5℃以上	0	0	0	0	0	0
嘔　　吐	0	1	0	0	0	1
下　　痢	0	0	0	0	0	0
せき鼻水	0	0	0	0	0	0
蕁麻疹	0	0	0	0	0	0
発疹	0	0	0	0	0	0
リンパ節腫脹	0	0	0	0	0	0
関節痛	0	0	0	0	0	0
局所の湿潤	0	0	0	0	0	0
全身倦怠感	3	2	0	0	0	5
頭痛	2	1	0	0	0	3
胸の痛み	0	0	0	0	0	0
合　　計	12	7	0	0	0	19

	発　生　割　合					
	左上腕	右上腕	左大腿	右大腿	その他	合計
発　　熱	1.8	8.3	0.0	0.0	0.0	2.2
37.5°C以上 38.5°C未満	1.2	8.3	0.0	0.0	0.0	1.7
38.5℃以上	0.6	0.0	0.0	0.0	0.0	0.6
局所反応	2.4	16.7	0.0	0.0	0.0	3.4
けいれん	0.0	0.0	0.0	0.0	0.0	0.0
37.5℃未満	0.0	0.0	0.0	0.0	0.0	0.0
37.5℃以上	0.0	0.0	0.0	0.0	0.0	0.0
嘔　　吐	0.0	8.3	0.0	0.0	0.0	0.6
下　　痢	0.0	0.0	0.0	0.0	0.0	0.0
せき鼻水	0.0	0.0	0.0	0.0	0.0	0.0
蕁麻疹	0.0	0.0	0.0	0.0	0.0	0.0
発疹	0.0	0.0	0.0	0.0	0.0	0.0
リンパ節腫脹	0.0	0.0	0.0	0.0	0.0	0.0
関節痛	0.0	0.0	0.0	0.0	0.0	0.0
局所の湿潤	0.0	0.0	0.0	0.0	0.0	0.0
全身倦怠感	1.8	16.7	0.0	0.0	0.0	2.8
頭痛	1.2	8.3	0.0	0.0	0.0	1.7
胸の痛み	0.0	0.0	0.0	0.0	0.0	0.0
合　　計	7.2	58.3	0.0	0.0	0.0	10.6

インフルエンザ　全接種

（対象者数　406 人）　（異常発生者数　61 人）

	左上腕	右上腕	左大腿	右大腿	その他	合計
接種部位別 対象者数	354	51	0	0	1	406
発　　熱	1	0	0	0	1	2
37.5°C以上 38.5°C未満	1	0	0	0	1	2
38.5℃以上	0	0	0	0	0	0
局所反応	50	4	0	0	0	54
けいれん	0	0	0	0	0	0
37.5℃未満	0	0	0	0	0	0
37.5℃以上	0	0	0	0	0	0
嘔　　吐	0	0	0	0	0	0
下　　痢	0	0	0	0	0	0
せき鼻水	0	0	0	0	0	0
蕁麻疹	1	0	0	0	0	1
発疹	0	0	0	0	0	0
リンパ節腫脹	0	0	0	0	0	0
関節痛	0	0	0	0	0	0
局所の湿潤	0	0	0	0	0	0
全身倦怠感	10	3	0	0	1	14
頭痛	5	0	0	0	0	5
胸の痛み	0	0	0	0	0	0
合　　計	67	7	0	0	2	76

	発　生　割　合					
	左上腕	右上腕	左大腿	右大腿	その他	合計
発　　熱	0.3	0.0	0.0	0.0	100.0	0.5
37.5°C以上 38.5°C未満	0.3	0.0	0.0	0.0	100.0	0.5
38.5℃以上	0.0	0.0	0.0	0.0	0.0	0.0
局所反応	14.1	7.8	0.0	0.0	0.0	13.3
けいれん	0.0	0.0	0.0	0.0	0.0	0.0
37.5℃未満	0.0	0.0	0.0	0.0	0.0	0.0
37.5℃以上	0.0	0.0	0.0	0.0	0.0	0.0
嘔　　吐	0.0	0.0	0.0	0.0	0.0	0.0
下　　痢	0.0	0.0	0.0	0.0	0.0	0.0
せき鼻水	0.0	0.0	0.0	0.0	0.0	0.0
蕁麻疹	0.3	0.0	0.0	0.0	0.0	0.2
発疹	0.0	0.0	0.0	0.0	0.0	0.0
リンパ節腫脹	0.0	0.0	0.0	0.0	0.0	0.0
関節痛	0.0	0.0	0.0	0.0	0.0	0.0
局所の湿潤	0.0	0.0	0.0	0.0	0.0	0.0
全身倦怠感	2.8	5.9	0.0	0.0	100.0	3.4
頭痛	1.4	0.0	0.0	0.0	0.0	1.2
胸の痛み	0.0	0.0	0.0	0.0	0.0	0.0
合　　計	18.9	13.7	0.0	0.0	200.0	18.7

高齢者用肺炎球菌　全接種

（対象者数　39 人）　（異常発生者数　5 人）

	左上腕	右上腕	左大腿	右大腿	その他	合計
接種部位別 対象者数	35	4	0	0	0	39
発　　熱	0	0	0	0	0	0
37.5°C以上 38.5°C未満	0	0	0	0	0	0
38.5℃以上	0	0	0	0	0	0
局所反応	3	1	0	0	0	4
けいれん	0	0	0	0	0	0
37.5℃未満	0	0	0	0	0	0
37.5℃以上	0	0	0	0	0	0
嘔　　吐	0	0	0	0	0	0
下　　痢	0	0	0	0	0	0
せき鼻水	0	0	0	0	0	0
蕁麻疹	0	0	0	0	0	0
発疹	0	0	0	0	0	0
リンパ節腫脹	0	0	0	0	0	0
関節痛	0	0	0	0	0	0
局所の湿潤	0	0	0	0	0	0
全身倦怠感	2	1	0	0	0	3
頭痛	0	1	0	0	0	1
胸の痛み	0	0	0	0	0	0
合　　計	5	3	0	0	0	8

	発　生　割　合					
	左上腕	右上腕	左大腿	右大腿	その他	合計
発　　熱	0.0	0.0	0.0	0.0	0.0	0.0
37.5°C以上 38.5°C未満	0.0	0.0	0.0	0.0	0.0	0.0
38.5℃以上	0.0	0.0	0.0	0.0	0.0	0.0
局所反応	8.6	25.0	0.0	0.0	0.0	10.3
けいれん	0.0	0.0	0.0	0.0	0.0	0.0
37.5℃未満	0.0	0.0	0.0	0.0	0.0	0.0
37.5℃以上	0.0	0.0	0.0	0.0	0.0	0.0
嘔　　吐	0.0	0.0	0.0	0.0	0.0	0.0
下　　痢	0.0	0.0	0.0	0.0	0.0	0.0
せき鼻水	0.0	0.0	0.0	0.0	0.0	0.0
蕁麻疹	0.0	0.0	0.0	0.0	0.0	0.0
発疹	0.0	0.0	0.0	0.0	0.0	0.0
リンパ節腫脹	0.0	0.0	0.0	0.0	0.0	0.0
関節痛	0.0	0.0	0.0	0.0	0.0	0.0
局所の湿潤	0.0	0.0	0.0	0.0	0.0	0.0
全身倦怠感	5.7	25.0	0.0	0.0	0.0	7.7
頭痛	0.0	25.0	0.0	0.0	0.0	2.6
胸の痛み	0.0	0.0	0.0	0.0	0.0	0.0
合　　計	14.3	75.0	0.0	0.0	0.0	20.5

新型コロナ初回接種　全接種

（対象者数　36 人）　（異常発生者数　9 人）

	左上腕	右上腕	左大腿	右大腿	その他	合計
接種部位別 対象者数	33	3	0	0	0	36
発　　熱	2	1	0	0	0	3
37.5°C以上 38.5°C未満	2	1	0	0	0	3
38.5℃以上	0	0	0	0	0	0
局所反応	6	0	0	0	0	6
けいれん	0	0	0	0	0	0
37.5℃未満	0	0	0	0	0	0
37.5℃以上	0	0	0	0	0	0
嘔　　吐	0	0	0	0	0	0
下　　痢	0	0	0	0	0	0
せき鼻水	0	0	0	0	0	0
蕁麻疹	0	0	0	0	0	0
発疹	0	0	0	0	0	0
リンパ節腫脹	0	0	0	0	0	0
関節痛	1	0	0	0	0	1
局所の湿潤	0	0	0	0	0	0
全身倦怠感	2	0	0	0	0	2
頭痛	1	0	0	0	0	1
胸の痛み	0	0	0	0	0	0
合　　計	12	1	0	0	0	13

	発　生　割　合					
	左上腕	右上腕	左大腿	右大腿	その他	合計
発　　熱	6.1	33.3	0.0	0.0	0.0	8.3
37.5°C以上 38.5°C未満	6.1	33.3	0.0	0.0	0.0	8.3
38.5℃以上	0.0	0.0	0.0	0.0	0.0	0.0
局所反応	18.2	0.0	0.0	0.0	0.0	16.7
けいれん	0.0	0.0	0.0	0.0	0.0	0.0
37.5℃未満	0.0	0.0	0.0	0.0	0.0	0.0
37.5℃以上	0.0	0.0	0.0	0.0	0.0	0.0
嘔　　吐	0.0	0.0	0.0	0.0	0.0	0.0
下　　痢	0.0	0.0	0.0	0.0	0.0	0.0
せき鼻水	0.0	0.0	0.0	0.0	0.0	0.0
蕁麻疹	0.0	0.0	0.0	0.0	0.0	0.0
発疹	0.0	0.0	0.0	0.0	0.0	0.0
リンパ節腫脹	0.0	0.0	0.0	0.0	0.0	0.0
関節痛	3.0	0.0	0.0	0.0	0.0	2.8
局所の湿潤	0.0	0.0	0.0	0.0	0.0	0.0
全身倦怠感	6.1	0.0	0.0	0.0	0.0	5.6
頭痛	3.0	0.0	0.0	0.0	0.0	2.8
胸の痛み	0.0	0.0	0.0	0.0	0.0	0.0
合　　計	36.4	33.3	0.0	0.0	0.0	36.1

新型コロナ追加接種　全接種

（対象者数　194 人）　（異常発生者数　22 人）

	左上腕	右上腕	左大腿	右大腿	その他	合計
接種部位別 対象者数	169	24	1	0	0	194
発　　熱	4	0	0	0	0	4
37.5°C以上 38.5°C未満	4	0	0	0	0	4
38.5℃以上	0	0	0	0	0	0
局所反応	10	2	0	0	0	12
けいれん	0	0	0	0	0	0
37.5℃未満	0	0	0	0	0	0
37.5℃以上	0	0	0	0	0	0
嘔　　吐	1	0	0	0	0	1
下　　痢	2	0	0	0	0	2
せき鼻水	0	0	0	0	0	0
蕁麻疹	0	0	0	0	0	0
発疹	0	0	0	0	0	0
リンパ節腫脹	0	0	1	0	0	1
関節痛	0	1	0	0	0	1
局所の湿潤	0	0	0	0	0	0
全身倦怠感	7	1	0	0	0	8
頭痛	5	0	1	0	0	6
胸の痛み	0	0	0	0	0	0
合　　計	29	4	2	0	0	35

	発　生　割　合					
	左上腕	右上腕	左大腿	右大腿	その他	合計
発　　熱	2.4	0.0	0.0	0.0	0.0	2.1
37.5°C以上 38.5°C未満	2.4	0.0	0.0	0.0	0.0	2.1
38.5℃以上	0.0	0.0	0.0	0.0	0.0	0.0
局所反応	5.9	8.3	0.0	0.0	0.0	6.2
けいれん	0.0	0.0	0.0	0.0	0.0	0.0
37.5℃未満	0.0	0.0	0.0	0.0	0.0	0.0
37.5℃以上	0.0	0.0	0.0	0.0	0.0	0.0
嘔　　吐	0.6	0.0	0.0	0.0	0.0	0.5
下　　痢	1.2	0.0	0.0	0.0	0.0	1.0
せき鼻水	0.0	0.0	0.0	0.0	0.0	0.0
蕁麻疹	0.0	0.0	0.0	0.0	0.0	0.0
発疹	0.0	0.0	0.0	0.0	0.0	0.0
リンパ節腫脹	0.0	0.0	100.0	0.0	0.0	0.5
関節痛	0.0	4.2	0.0	0.0	0.0	0.5
局所の湿潤	0.0	0.0	0.0	0.0	0.0	0.0
全身倦怠感	4.1	4.2	0.0	0.0	0.0	4.1
頭痛	3.0	0.0	100.0	0.0	0.0	3.1
胸の痛み	0.0	0.0	0.0	0.0	0.0	0.0
合　　計	17.2	16.7	200.0	0.0	0.0	18.0

DPT-IPV1期初回1回目+ヒブ+小児用肺炎球菌+B型肝炎 同時接種

（対象者数　0 人）　（異常発生者数　0 人）

	同部位複数接種あり（上肢）	同部位複数接種あり（下肢）	同部位接種無し	合計
接種部位別対象者数	0	0	0	0
発　熱	0	0	0	0
37.5°C以上38.5°C未満	0	0	0	0
38.5℃以上	0	0	0	0
局所反応	0	0	0	0
けいれん	0	0	0	0
37.5℃未満	0	0	0	0
37.5℃以上	0	0	0	0
嘔　吐	0	0	0	0
下　痢	0	0	0	0
せき鼻水	0	0	0	0
合　計	0	0	0	0

	発生割合			
	同部位複数接種あり（上肢）	同部位複数接種あり（下肢）	同部位接種無し	合計
発　熱	0.0	0.0	0.0	0.0
37.5°C以上38.5°C未満	0.0	0.0	0.0	0.0
38.5℃以上	0.0	0.0	0.0	0.0
局所反応	0.0	0.0	0.0	0.0
けいれん	0.0	0.0	0.0	0.0
37.5℃未満	0.0	0.0	0.0	0.0
37.5℃以上	0.0	0.0	0.0	0.0
嘔　吐	0.0	0.0	0.0	0.0
下　痢	0.0	0.0	0.0	0.0
せき鼻水	0.0	0.0	0.0	0.0
合　計	0.0	0.0	0.0	0.0

DPT-IPV1期初回2回目+ヒブ+小児用肺炎球菌+B型肝炎 同時接種

（対象者数　0 人）　（異常発生者数　0 人）

	同部位複数接種あり（上肢）	同部位複数接種あり（下肢）	同部位接種無し	合計
接種部位別対象者数	0	0	0	0
発　熱	0	0	0	0
37.5°C以上38.5°C未満	0	0	0	0
38.5℃以上	0	0	0	0
局所反応	0	0	0	0
けいれん	0	0	0	0
37.5℃未満	0	0	0	0
37.5℃以上	0	0	0	0
嘔　吐	0	0	0	0
下　痢	0	0	0	0
せき鼻水	0	0	0	0
合　計	0	0	0	0

	発生割合			
	同部位複数接種あり（上肢）	同部位複数接種あり（下肢）	同部位接種無し	合計
発　熱	0.0	0.0	0.0	0.0
37.5°C以上38.5°C未満	0.0	0.0	0.0	0.0
38.5℃以上	0.0	0.0	0.0	0.0
局所反応	0.0	0.0	0.0	0.0
けいれん	0.0	0.0	0.0	0.0
37.5℃未満	0.0	0.0	0.0	0.0
37.5℃以上	0.0	0.0	0.0	0.0
嘔　吐	0.0	0.0	0.0	0.0
下　痢	0.0	0.0	0.0	0.0
せき鼻水	0.0	0.0	0.0	0.0
合　計	0.0	0.0	0.0	0.0

DPT-IPV1期初回3回目+ヒブ+小児用肺炎球菌+B型肝炎 同時接種

（対象者数　0 人）　（異常発生者数　0 人）

	同部位複数接種あり（上肢）	同部位複数接種あり（下肢）	同部位接種無し	合計
接種部位別対象者数	0	0	0	0
発　熱	0	0	0	0
37.5°C以上 38.5°C未満	0	0	0	0
38.5℃以上	0	0	0	0
局所反応	0	0	0	0
けいれん	0	0	0	0
37.5℃未満	0	0	0	0
37.5℃以上	0	0	0	0
嘔　吐	0	0	0	0
下　痢	0	0	0	0
せき鼻水	0	0	0	0
合　計	0	0	0	0

	発生割合			
	同部位複数接種あり（上肢）	同部位複数接種あり（下肢）	同部位接種無し	合計
発　熱	0.0	0.0	0.0	0.0
37.5°C以上 38.5°C未満	0.0	0.0	0.0	0.0
38.5℃以上	0.0	0.0	0.0	0.0
局所反応	0.0	0.0	0.0	0.0
けいれん	0.0	0.0	0.0	0.0
37.5℃未満	0.0	0.0	0.0	0.0
37.5℃以上	0.0	0.0	0.0	0.0
嘔　吐	0.0	0.0	0.0	0.0
下　痢	0.0	0.0	0.0	0.0
せき鼻水	0.0	0.0	0.0	0.0
合　計	0.0	0.0	0.0	0.0

DPT-IPV1期初回3回目+BCG 同時接種

（対象者数　0 人）　(異常発生者数　0 人）

	同部位複数接種あり（上肢）	同部位複数接種あり（下肢）	同部位接種無し	合計
接種部位別対象者数	0	0	0	0
発　熱	0	0	0	0
37.5°C以上 38.5°C未満	0	0	0	0
38.5℃以上	0	0	0	0
局所反応	0	0	0	0
けいれん	0	0	0	0
37.5℃未満	0	0	0	0
37.5℃以上	0	0	0	0
嘔　吐	0	0	0	0
下　痢	0	0	0	0
せき鼻水	0	0	0	0
合　計	0	0	0	0

	発生割合			
	同部位複数接種あり（上肢）	同部位複数接種あり（下肢）	同部位接種無し	合計
発　熱	0.0	0.0	0.0	0.0
37.5°C以上 38.5°C未満	0.0	0.0	0.0	0.0
38.5℃以上	0.0	0.0	0.0	0.0
局所反応	0.0	0.0	0.0	0.0
けいれん	0.0	0.0	0.0	0.0
37.5℃未満	0.0	0.0	0.0	0.0
37.5℃以上	0.0	0.0	0.0	0.0
嘔　吐	0.0	0.0	0.0	0.0
下　痢	0.0	0.0	0.0	0.0
せき鼻水	0.0	0.0	0.0	0.0
合　計	0.0	0.0	0.0	0.0

DPT-IPV1期追加+ヒブ+小児用肺炎球菌+B型肝炎 同時接種

（対象者数　0 人）　（異常発生者数　0 人）

	同部位複数接種あり（上肢）	同部位複数接種あり（下肢）	同部位接種無し	合計
接種部位別対象者数	0	0	0	0
発　熱	0	0	0	0
37.5°C以上 38.5°C未満	0	0	0	0
38.5℃以上	0	0	0	0
局所反応	0	0	0	0
けいれん	0	0	0	0
37.5℃未満	0	0	0	0
37.5℃以上	0	0	0	0
嘔　吐	0	0	0	0
下　痢	0	0	0	0
せき鼻水	0	0	0	0
合　計	0	0	0	0

	発生割合			
	同部位複数接種あり（上肢）	同部位複数接種あり（下肢）	同部位接種無し	合計
発　熱	0.0	0.0	0.0	0.0
37.5°C以上 38.5°C未満	0.0	0.0	0.0	0.0
38.5℃以上	0.0	0.0	0.0	0.0
局所反応	0.0	0.0	0.0	0.0
けいれん	0.0	0.0	0.0	0.0
37.5℃未満	0.0	0.0	0.0	0.0
37.5℃以上	0.0	0.0	0.0	0.0
嘔　吐	0.0	0.0	0.0	0.0
下　痢	0.0	0.0	0.0	0.0
せき鼻水	0.0	0.0	0.0	0.0
合　計	0.0	0.0	0.0	0.0

DPT-IPV1期追加+水痘 同時接種

（対象者数　184 人）　(異常発生者数　32 人）

	同部位複数接種あり（上肢）	同部位複数接種あり（下肢）	同部位接種無し	合計
接種部位別対象者数	15	0	169	184
発　熱	2	0	10	12
37.5°C以上 38.5°C未満	1	0	2	3
38.5℃以上	1	0	8	9
局所反応	1	0	9	10
けいれん	0	0	0	0
37.5℃未満	0	0	0	0
37.5℃以上	0	0	0	0
嘔　吐	2	0	5	7
下　痢	1	0	4	5
せき鼻水	3	0	17	20
合　計	9	0	45	54

	発生割合			
	同部位複数接種あり（上肢）	同部位複数接種あり（下肢）	同部位接種無し	合計
発　熱	13.3	0.0	5.9	19.3
37.5°C以上 38.5°C未満	6.7	0.0	1.2	7.9
38.5℃以上	6.7	0.0	4.7	11.4
局所反応	6.7	0.0	5.3	12.0
けいれん	0.0	0.0	0.0	0.0
37.5℃未満	0.0	0.0	0.0	0.0
37.5℃以上	0.0	0.0	0.0	0.0
嘔　吐	13.3	0.0	3.0	16.3
下　痢	6.7	0.0	2.4	9.0
せき鼻水	20.0	0.0	10.1	30.1
合　計	60.0	0.0	26.6	86.6

DPT-IPV-Hib1期初回1回目+小児用肺炎球菌+B型肝炎 同時接種

（対象者数　17 人）　（異常発生者数　3 人）

	同部位複数接種あり（上肢）	同部位複数接種あり（下肢）	同部位接種無し	合計
接種部位別対象者数	9	2	6	17
発　熱	2	1	0	3
37.5℃以上 38.5℃未満	2	1	0	3
38.5℃以上	0	0	0	0
局所反応	0	0	0	0
けいれん	0	0	0	0
37.5℃未満	0	0	0	0
37.5℃以上	0	0	0	0
嘔　吐	0	0	0	0
下　痢	0	0	0	0
せき鼻水	0	0	0	0
合　計	2	1	0	3

	発生割合			
	同部位複数接種あり（上肢）	同部位複数接種あり（下肢）	同部位接種無し	合計
発　熱	22.2	50.0	0.0	72.2
37.5℃以上 38.5℃未満	22.2	50.0	0.0	72.2
38.5℃以上	0.0	0.0	0.0	0.0
局所反応	0.0	0.0	0.0	0.0
けいれん	0.0	0.0	0.0	0.0
37.5℃未満	0.0	0.0	0.0	0.0
37.5℃以上	0.0	0.0	0.0	0.0
嘔　吐	0.0	0.0	0.0	0.0
下　痢	0.0	0.0	0.0	0.0
せき鼻水	0.0	0.0	0.0	0.0
合　計	22.2	50.0	0.0	72.2

DPT-IPV-Hib1期初回2回目+小児用肺炎球菌+B型肝炎 同時接種

（対象者数　12 人）　（異常発生者数　2 人）

	同部位複数接種あり（上肢）	同部位複数接種あり（下肢）	同部位接種無し	合計
接種部位別対象者数	7	3	2	12
発　熱	1	0	0	1
37.5℃以上 38.5℃未満	1	0	0	1
38.5℃以上	0	0	0	0
局所反応	2	0	0	2
けいれん	0	0	0	0
37.5℃未満	0	0	0	0
37.5℃以上	0	0	0	0
嘔　吐	0	0	0	0
下　痢	0	0	0	0
せき鼻水	1	0	0	1
合　計	4	0	0	4

	発生割合			
	同部位複数接種あり（上肢）	同部位複数接種あり（下肢）	同部位接種無し	合計
発　熱	14.3	0.0	0.0	14.3
37.5℃以上 38.5℃未満	14.3	0.0	0.0	14.3
38.5℃以上	0.0	0.0	0.0	0.0
局所反応	28.6	0.0	0.0	28.6
けいれん	0.0	0.0	0.0	0.0
37.5℃未満	0.0	0.0	0.0	0.0
37.5℃以上	0.0	0.0	0.0	0.0
嘔　吐	0.0	0.0	0.0	0.0
下　痢	0.0	0.0	0.0	0.0
せき鼻水	14.3	0.0	0.0	14.3
合　計	57.1	0.0	0.0	57.1

DPT-IPV-Hib1期初回3回目+小児用肺炎球菌+B型肝炎 同時接種

（対象者数　0 人）　（異常発生者数　0 人）

	同部位複数接種あり（上肢）	同部位複数接種あり（下肢）	同部位接種無し	合計
接種部位別対象者数	0	0	0	0
発熱	0	0	0	0
37.5℃以上 38.5℃未満	0	0	0	0
38.5℃以上	0	0	0	0
局所反応	0	0	0	0
けいれん	0	0	0	0
37.5℃未満	0	0	0	0
37.5℃以上	0	0	0	0
嘔吐	0	0	0	0
下痢	0	0	0	0
せき鼻水	0	0	0	0
合計	0	0	0	0

	発生割合			
	同部位複数接種あり（上肢）	同部位複数接種あり（下肢）	同部位接種無し	合計
発熱	0.0	0.0	0.0	0.0
37.5℃以上 38.5℃未満	0.0	0.0	0.0	0.0
38.5℃以上	0.0	0.0	0.0	0.0
局所反応	0.0	0.0	0.0	0.0
けいれん	0.0	0.0	0.0	0.0
37.5℃未満	0.0	0.0	0.0	0.0
37.5℃以上	0.0	0.0	0.0	0.0
嘔吐	0.0	0.0	0.0	0.0
下痢	0.0	0.0	0.0	0.0
せき鼻水	0.0	0.0	0.0	0.0
合計	0.0	0.0	0.0	0.0

DPT-IPV-Hib1期初回3回目+BCG 同時接種

（対象者数　3 人）　(異常発生者数　0 人）

	同部位複数接種あり（上肢）	同部位複数接種あり（下肢）	同部位接種無し	合計
接種部位別対象者数	0	0	3	3
発熱	0	0	0	0
37.5℃以上 38.5℃未満	0	0	0	0
38.5℃以上	0	0	0	0
局所反応	0	0	0	0
けいれん	0	0	0	0
37.5℃未満	0	0	0	0
37.5℃以上	0	0	0	0
嘔吐	0	0	0	0
下痢	0	0	0	0
せき鼻水	0	0	0	0
合計	0	0	0	0

	発生割合			
	同部位複数接種あり（上肢）	同部位複数接種あり（下肢）	同部位接種無し	合計
発熱	0.0	0.0	0.0	0.0
37.5℃以上 38.5℃未満	0.0	0.0	0.0	0.0
38.5℃以上	0.0	0.0	0.0	0.0
局所反応	0.0	0.0	0.0	0.0
けいれん	0.0	0.0	0.0	0.0
37.5℃未満	0.0	0.0	0.0	0.0
37.5℃以上	0.0	0.0	0.0	0.0
嘔吐	0.0	0.0	0.0	0.0
下痢	0.0	0.0	0.0	0.0
せき鼻水	0.0	0.0	0.0	0.0
合計	0.0	0.0	0.0	0.0

DPT-IPV-Hib1期追加+小児用肺炎球菌+B型肝炎 同時接種

（対象者数　0 人）　（異常発生者数　0 人）

	同部位複数接種あり（上肢）	同部位複数接種あり（下肢）	同部位接種無し	合計
接種部位別対象者数	0	0	0	0
発熱	0	0	0	0
37.5℃以上 38.5℃未満	0	0	0	0
38.5℃以上	0	0	0	0
局所反応	0	0	0	0
けいれん	0	0	0	0
37.5℃未満	0	0	0	0
37.5℃以上	0	0	0	0
嘔吐	0	0	0	0
下痢	0	0	0	0
せき鼻水	0	0	0	0
合計	0	0	0	0

	発生割合			
	同部位複数接種あり（上肢）	同部位複数接種あり（下肢）	同部位接種無し	合計
発熱	0.0	0.0	0.0	0.0
37.5℃以上 38.5℃未満	0.0	0.0	0.0	0.0
38.5℃以上	0.0	0.0	0.0	0.0
局所反応	0.0	0.0	0.0	0.0
けいれん	0.0	0.0	0.0	0.0
37.5℃未満	0.0	0.0	0.0	0.0
37.5℃以上	0.0	0.0	0.0	0.0
嘔吐	0.0	0.0	0.0	0.0
下痢	0.0	0.0	0.0	0.0
せき鼻水	0.0	0.0	0.0	0.0
合計	0.0	0.0	0.0	0.0

DPT-IPV-Hib1期追加+水痘 同時接種

（対象者数　0 人）　(異常発生者数　0 人）

	同部位複数接種あり（上肢）	同部位複数接種あり（下肢）	同部位接種無し	合計
接種部位別対象者数	0	0	0	0
発熱	0	0	0	0
37.5℃以上 38.5℃未満	0	0	0	0
38.5℃以上	0	0	0	0
局所反応	0	0	0	0
けいれん	0	0	0	0
37.5℃未満	0	0	0	0
37.5℃以上	0	0	0	0
嘔吐	0	0	0	0
下痢	0	0	0	0
せき鼻水	0	0	0	0
合計	0	0	0	0

	発生割合			
	同部位複数接種あり（上肢）	同部位複数接種あり（下肢）	同部位接種無し	合計
発熱	0.0	0.0	0.0	0.0
37.5℃以上 38.5℃未満	0.0	0.0	0.0	0.0
38.5℃以上	0.0	0.0	0.0	0.0
局所反応	0.0	0.0	0.0	0.0
けいれん	0.0	0.0	0.0	0.0
37.5℃未満	0.0	0.0	0.0	0.0
37.5℃以上	0.0	0.0	0.0	0.0
嘔吐	0.0	0.0	0.0	0.0
下痢	0.0	0.0	0.0	0.0
せき鼻水	0.0	0.0	0.0	0.0
合計	0.0	0.0	0.0	0.0

MR1期+DPT-IPV 同時接種

（対象者数　1 人）　（異常発生者数　0 人）

	同部位複数接種あり（上肢）	同部位複数接種あり（下肢）	同部位接種無し	合計
接種部位別対象者数	0	0	1	1
発　熱	0	0	0	0
37.5°C以上 38.5°C未満	0	0	0	0
38.5℃以上	0	0	0	0
局所反応	0	0	0	0
けいれん	0	0	0	0
37.5℃未満	0	0	0	0
37.5℃以上	0	0	0	0
蕁麻疹	0	0	0	0
発疹	0	0	0	0
リンパ節腫脹	0	0	0	0
関節痛	0	0	0	0
合　計	0	0	0	0

	発生割合			
	同部位複数接種あり（上肢）	同部位複数接種あり（下肢）	同部位接種無し	合計
発　熱	0.0	0.0	0.0	0.0
37.5°C以上 38.5°C未満	0.0	0.0	0.0	0.0
38.5℃以上	0.0	0.0	0.0	0.0
局所反応	0.0	0.0	0.0	0.0
けいれん	0.0	0.0	0.0	0.0
37.5℃未満	0.0	0.0	0.0	0.0
37.5℃以上	0.0	0.0	0.0	0.0
蕁麻疹	0.0	0.0	0.0	0.0
発疹	0.0	0.0	0.0	0.0
リンパ節腫脹	0.0	0.0	0.0	0.0
関節痛	0.0	0.0	0.0	0.0
合　計	0.0	0.0	0.0	0.0

MR1期+DPT-IPV-Hib 同時接種

（対象者数　1 人）　（異常発生者数　0 人）

	同部位複数接種あり（上肢）	同部位複数接種あり（下肢）	同部位接種無し	合計
接種部位別対象者数	0	0	1	1
発　熱	0	0	0	0
37.5°C以上 38.5°C未満	0	0	0	0
38.5℃以上	0	0	0	0
局所反応	0	0	0	0
けいれん	0	0	0	0
37.5℃未満	0	0	0	0
37.5℃以上	0	0	0	0
蕁麻疹	0	0	0	0
発疹	0	0	0	0
リンパ節腫脹	0	0	0	0
関節痛	0	0	0	0
合　計	0	0	0	0

	発生割合			
	同部位複数接種あり（上肢）	同部位複数接種あり（下肢）	同部位接種無し	合計
発　熱	0.0	0.0	0.0	0.0
37.5°C以上 38.5°C未満	0.0	0.0	0.0	0.0
38.5℃以上	0.0	0.0	0.0	0.0
局所反応	0.0	0.0	0.0	0.0
けいれん	0.0	0.0	0.0	0.0
37.5℃未満	0.0	0.0	0.0	0.0
37.5℃以上	0.0	0.0	0.0	0.0
蕁麻疹	0.0	0.0	0.0	0.0
発疹	0.0	0.0	0.0	0.0
リンパ節腫脹	0.0	0.0	0.0	0.0
関節痛	0.0	0.0	0.0	0.0
合　計	0.0	0.0	0.0	0.0

MR1期+ヒブ 同時接種

（対象者数　0 人）　（異常発生者数　0 人）

	同部位複数接種あり（上肢）	同部位複数接種あり（下肢）	同部位接種無し	合計
接種部位別対象者数	0	0	0	0
発　熱	0	0	0	0
37.5°C以上 38.5°C未満	0	0	0	0
38.5℃以上	0	0	0	0
局所反応	0	0	0	0
けいれん	0	0	0	0
37.5℃未満	0	0	0	0
37.5℃以上	0	0	0	0
蕁麻疹	0	0	0	0
発疹	0	0	0	0
リンパ節腫脹	0	0	0	0
関節痛	0	0	0	0
合　計	0	0	0	0

	発生割合			
	同部位複数接種あり（上肢）	同部位複数接種あり（下肢）	同部位接種無し	合計
発　熱	0.0	0.0	0.0	0.0
37.5°C以上 38.5°C未満	0.0	0.0	0.0	0.0
38.5℃以上	0.0	0.0	0.0	0.0
局所反応	0.0	0.0	0.0	0.0
けいれん	0.0	0.0	0.0	0.0
37.5℃未満	0.0	0.0	0.0	0.0
37.5℃以上	0.0	0.0	0.0	0.0
蕁麻疹	0.0	0.0	0.0	0.0
発疹	0.0	0.0	0.0	0.0
リンパ節腫脹	0.0	0.0	0.0	0.0
関節痛	0.0	0.0	0.0	0.0
合　計	0.0	0.0	0.0	0.0

MR1期+小児用肺炎球菌 同時接種

（対象者数　5 人）　（異常発生者数　0 人）

	同部位複数接種あり（上肢）	同部位複数接種あり（下肢）	同部位接種無し	合計
接種部位別対象者数	0	0	5	5
発　熱	0	0	0	0
37.5°C以上 38.5°C未満	0	0	0	0
38.5℃以上	0	0	0	0
局所反応	0	0	0	0
けいれん	0	0	0	0
37.5℃未満	0	0	0	0
37.5℃以上	0	0	0	0
蕁麻疹	0	0	0	0
発疹	0	0	0	0
リンパ節腫脹	0	0	0	0
関節痛	0	0	0	0
合　計	0	0	0	0

	発生割合			
	同部位複数接種あり（上肢）	同部位複数接種あり（下肢）	同部位接種無し	合計
発　熱	0.0	0.0	0.0	0.0
37.5°C以上 38.5°C未満	0.0	0.0	0.0	0.0
38.5℃以上	0.0	0.0	0.0	0.0
局所反応	0.0	0.0	0.0	0.0
けいれん	0.0	0.0	0.0	0.0
37.5℃未満	0.0	0.0	0.0	0.0
37.5℃以上	0.0	0.0	0.0	0.0
蕁麻疹	0.0	0.0	0.0	0.0
発疹	0.0	0.0	0.0	0.0
リンパ節腫脹	0.0	0.0	0.0	0.0
関節痛	0.0	0.0	0.0	0.0
合　計	0.0	0.0	0.0	0.0

MR1期+水痘 同時接種

（対象者数 68 人） （異常発生者数 15 人）

	同部位複数接種あり（上肢）	同部位複数接種あり（下肢）	同部位接種無し	合計
接種部位別対象者数	3	0	65	68
発熱	0	0	9	9
37.5℃以上38.5℃未満	0	0	4	4
38.5℃以上	0	0	5	5
局所反応	0	0	1	1
けいれん	0	0	0	0
37.5℃未満	0	0	0	0
37.5℃以上	0	0	0	0
蕁麻疹	0	0	1	1
発疹	0	0	8	8
リンパ節腫脹	0	0	0	0
関節痛	0	0	0	0
合計	0	0	19	19

	発生割合			
	同部位複数接種あり（上肢）	同部位複数接種あり（下肢）	同部位接種無し	合計
発熱	0.0	0.0	13.8	13.8
37.5℃以上38.5℃未満	0.0	0.0	6.2	6.2
38.5℃以上	0.0	0.0	7.7	7.7
局所反応	0.0	0.0	1.5	1.5
けいれん	0.0	0.0	0.0	0.0
37.5℃未満	0.0	0.0	0.0	0.0
37.5℃以上	0.0	0.0	0.0	0.0
蕁麻疹	0.0	0.0	1.5	1.5
発疹	0.0	0.0	12.3	12.3
リンパ節腫脹	0.0	0.0	0.0	0.0
関節痛	0.0	0.0	0.0	0.0
合計	0.0	0.0	29.2	29.2

MR1期+DPT-IPV-Hib+小児用肺炎球菌 同時接種

（対象者数 5 人） （異常発生者数 0 人）

	同部位複数接種あり（上肢）	同部位複数接種あり（下肢）	同部位接種無し	合計
接種部位別対象者数	1	0	4	5
発熱	0	0	0	0
37.5℃以上38.5℃未満	0	0	0	0
38.5℃以上	0	0	0	0
局所反応	0	0	0	0
けいれん	0	0	0	0
37.5℃未満	0	0	0	0
37.5℃以上	0	0	0	0
蕁麻疹	0	0	0	0
発疹	0	0	0	0
リンパ節腫脹	0	0	0	0
関節痛	0	0	0	0
合計	0	0	0	0

	発生割合			
	同部位複数接種あり（上肢）	同部位複数接種あり（下肢）	同部位接種無し	合計
発熱	0.0	0.0	0.0	0.0
37.5℃以上38.5℃未満	0.0	0.0	0.0	0.0
38.5℃以上	0.0	0.0	0.0	0.0
局所反応	0.0	0.0	0.0	0.0
けいれん	0.0	0.0	0.0	0.0
37.5℃未満	0.0	0.0	0.0	0.0
37.5℃以上	0.0	0.0	0.0	0.0
蕁麻疹	0.0	0.0	0.0	0.0
発疹	0.0	0.0	0.0	0.0
リンパ節腫脹	0.0	0.0	0.0	0.0
関節痛	0.0	0.0	0.0	0.0
合計	0.0	0.0	0.0	0.0

MR1期+ヒブ+小児用肺炎球菌 同時接種

（対象者数 12 人） （異常発生者数 2 人）

	同部位複数接種あり（上肢）	同部位複数接種あり（下肢）	同部位接種無し	合計
接種部位別対象者数	9	0	3	12
発熱	1	0	1	2
37.5°C以上38.5°C未満	0	0	0	0
38.5℃以上	1	0	1	2
局所反応	0	0	0	0
けいれん	0	0	0	0
37.5℃未満	0	0	0	0
37.5℃以上	0	0	0	0
蕁麻疹	0	0	0	0
発疹	0	0	0	0
リンパ節腫脹	0	0	0	0
関節痛	0	0	0	0
合計	1	0	1	2

	発生割合			
	同部位複数接種あり（上肢）	同部位複数接種あり（下肢）	同部位接種無し	合計
発熱	11.1	0.0	33.3	44.4
37.5°C以上38.5°C未満	0.0	0.0	0.0	0.0
38.5℃以上	11.1	0.0	33.3	44.4
局所反応	0.0	0.0	0.0	0.0
けいれん	0.0	0.0	0.0	0.0
37.5℃未満	0.0	0.0	0.0	0.0
37.5℃以上	0.0	0.0	0.0	0.0
蕁麻疹	0.0	0.0	0.0	0.0
発疹	0.0	0.0	0.0	0.0
リンパ節腫脹	0.0	0.0	0.0	0.0
関節痛	0.0	0.0	0.0	0.0
合計	11.1	0.0	33.3	44.4

MR1期+DPT-IPV-Hib+小児用肺炎球菌+水痘 同時接種

（対象者数 5 人） （異常発生者数 1 人）

	同部位複数接種あり（上肢）	同部位複数接種あり（下肢）	同部位接種無し	合計
接種部位別対象者数	9	0	0	9
発熱	1	0	0	1
37.5°C以上38.5°C未満	0	0	0	0
38.5℃以上	1	0	0	1
局所反応	0	0	0	0
けいれん	0	0	0	0
37.5℃未満	0	0	0	0
37.5℃以上	0	0	0	0
蕁麻疹	0	0	0	0
発疹	0	0	0	0
リンパ節腫脹	0	0	0	0
関節痛	0	0	0	0
合計	1	0	0	1

	発生割合			
	同部位複数接種あり（上肢）	同部位複数接種あり（下肢）	同部位接種無し	合計
発熱	11.1	0.0	0.0	11.1
37.5°C以上38.5°C未満	0.0	0.0	0.0	0.0
38.5℃以上	11.1	0.0	0.0	11.1
局所反応	0.0	0.0	0.0	0.0
けいれん	0.0	0.0	0.0	0.0
37.5℃未満	0.0	0.0	0.0	0.0
37.5℃以上	0.0	0.0	0.0	0.0
蕁麻疹	0.0	0.0	0.0	0.0
発疹	0.0	0.0	0.0	0.0
リンパ節腫脹	0.0	0.0	0.0	0.0
関節痛	0.0	0.0	0.0	0.0
合計	11.1	0.0	0.0	11.1

MR1期+ヒブ+小児用肺炎球菌+水痘 同時接種

（対象者数 18 人） （異常発生者数 5 人）

	同部位複数接種あり（上肢）	同部位複数接種あり（下肢）	同部位接種無し	合計
接種部位別対象者数	23	6	3	32
発熱	8	0	0	8
37.5°C以上38.5°C未満	2	0	0	2
38.5℃以上	6	0	0	6
局所反応	0	0	0	0
けいれん	0	0	0	0
37.5℃未満	0	0	0	0
37.5℃以上	0	0	0	0
蕁麻疹	0	0	0	0
発疹	0	2	0	2
リンパ節腫脹	0	0	0	0
関節痛	0	0	0	0
合計	8	2	0	10

	発生割合			
	同部位複数接種あり（上肢）	同部位複数接種あり（下肢）	同部位接種無し	合計
発熱	34.8	0.0	0.0	34.8
37.5°C以上38.5°C未満	8.7	0.0	0.0	8.7
38.5℃以上	26.1	0.0	0.0	26.1
局所反応	0.0	0.0	0.0	0.0
けいれん	0.0	0.0	0.0	0.0
37.5℃未満	0.0	0.0	0.0	0.0
37.5℃以上	0.0	0.0	0.0	0.0
蕁麻疹	0.0	0.0	0.0	0.0
発疹	0.0	33.3	0.0	33.3
リンパ節腫脹	0.0	0.0	0.0	0.0
関節痛	0.0	0.0	0.0	0.0
合計	34.8	33.3	0.0	68.1

MR1期+DPT-IPV+ヒブ+小児用肺炎球菌+水痘 同時接種

（対象者数 9 人） （異常発生者数 3 人）

	同部位複数接種あり（上肢）	同部位複数接種あり（下肢）	同部位接種無し	合計
接種部位別対象者数	8	4	1	13
発熱	4	0	1	5
37.5°C以上38.5°C未満	2	0	0	2
38.5℃以上	2	0	1	3
局所反応	2	0	1	3
けいれん	0	0	0	0
37.5℃未満	0	0	0	0
37.5℃以上	0	0	0	0
蕁麻疹	0	0	0	0
発疹	0	0	0	0
リンパ節腫脹	0	0	0	0
関節痛	0	0	0	0
合計	6	0	2	8

	発生割合			
	同部位複数接種あり（上肢）	同部位複数接種あり（下肢）	同部位接種無し	合計
発熱	50.0	0.0	100.0	150.0
37.5°C以上38.5°C未満	25.0	0.0	0.0	25.0
38.5℃以上	25.0	0.0	100.0	125.0
局所反応	25.0	0.0	100.0	125.0
けいれん	0.0	0.0	0.0	0.0
37.5℃未満	0.0	0.0	0.0	0.0
37.5℃以上	0.0	0.0	0.0	0.0
蕁麻疹	0.0	0.0	0.0	0.0
発疹	0.0	0.0	0.0	0.0
リンパ節腫脹	0.0	0.0	0.0	0.0
関節痛	0.0	0.0	0.0	0.0
合計	75.0	0.0	200.0	275.0

ヒブ初回1回目+小児用肺炎球菌 同時接種

（対象者数　2 人）　（異常発生者数　0 人）

	同部位複数接種あり（上肢）	同部位複数接種あり（下肢）	同部位接種無し	合計
接種部位別対象者数	0	0	2	2
発　熱	0	0	0	0
37.5℃以上 38.5℃未満	0	0	0	0
38.5℃以上	0	0	0	0
局所反応	0	0	0	0
けいれん	0	0	0	0
37.5℃未満	0	0	0	0
37.5℃以上	0	0	0	0
嘔　吐	0	0	0	0
下　痢	0	0	0	0
せき鼻水	0	0	0	0
合　計	0	0	0	0

	発生割合			
	同部位複数接種あり（上肢）	同部位複数接種あり（下肢）	同部位接種無し	合計
発　熱	0.0	0.0	0.0	0.0
37.5℃以上 38.5℃未満	0.0	0.0	0.0	0.0
38.5℃以上	0.0	0.0	0.0	0.0
局所反応	0.0	0.0	0.0	0.0
けいれん	0.0	0.0	0.0	0.0
37.5℃未満	0.0	0.0	0.0	0.0
37.5℃以上	0.0	0.0	0.0	0.0
嘔　吐	0.0	0.0	0.0	0.0
下　痢	0.0	0.0	0.0	0.0
せき鼻水	0.0	0.0	0.0	0.0
合　計	0.0	0.0	0.0	0.0

ヒブ初回2回目+小児用肺炎球菌 同時接種

（対象者数　1 人）　（異常発生者数　0 人）

	同部位複数接種あり（上肢）	同部位複数接種あり（下肢）	同部位接種無し	合計
接種部位別対象者数	0	0	1	1
発　熱	0	0	0	0
37.5℃以上 38.5℃未満	0	0	0	0
38.5℃以上	0	0	0	0
局所反応	0	0	0	0
けいれん	0	0	0	0
37.5℃未満	0	0	0	0
37.5℃以上	0	0	0	0
嘔　吐	0	0	0	0
下　痢	0	0	0	0
せき鼻水	0	0	0	0
合　計	0	0	0	0

	発生割合			
	同部位複数接種あり（上肢）	同部位複数接種あり（下肢）	同部位接種無し	合計
発　熱	0.0	0.0	0.0	0.0
37.5℃以上 38.5℃未満	0.0	0.0	0.0	0.0
38.5℃以上	0.0	0.0	0.0	0.0
局所反応	0.0	0.0	0.0	0.0
けいれん	0.0	0.0	0.0	0.0
37.5℃未満	0.0	0.0	0.0	0.0
37.5℃以上	0.0	0.0	0.0	0.0
嘔　吐	0.0	0.0	0.0	0.0
下　痢	0.0	0.0	0.0	0.0
せき鼻水	0.0	0.0	0.0	0.0
合　計	0.0	0.0	0.0	0.0

ヒブ初回3回目+小児用肺炎球菌 同時接種

（対象者数　2 人）　（異常発生者数　0 人）

	同部位複数接種あり（上肢）	同部位複数接種あり（下肢）	同部位接種無し	合計
接種部位別対象者数	0	0	2	2
発　熱	0	0	0	0
37.5℃以上 38.5℃未満	0	0	0	0
38.5℃以上	0	0	0	0
局所反応	0	0	0	0
けいれん	0	0	0	0
37.5℃未満	0	0	0	0
37.5℃以上	0	0	0	0
嘔　吐	0	0	0	0
下　痢	0	0	0	0
せき鼻水	0	0	0	0
合　計	0	0	0	0

	発生割合			
	同部位複数接種あり（上肢）	同部位複数接種あり（下肢）	同部位接種無し	合計
発　熱	0.0	0.0	0.0	0.0
37.5℃以上 38.5℃未満	0.0	0.0	0.0	0.0
38.5℃以上	0.0	0.0	0.0	0.0
局所反応	0.0	0.0	0.0	0.0
けいれん	0.0	0.0	0.0	0.0
37.5℃未満	0.0	0.0	0.0	0.0
37.5℃以上	0.0	0.0	0.0	0.0
嘔　吐	0.0	0.0	0.0	0.0
下　痢	0.0	0.0	0.0	0.0
せき鼻水	0.0	0.0	0.0	0.0
合　計	0.0	0.0	0.0	0.0

ヒブ追加+小児用肺炎球菌 同時接種

（対象者数　96 人）　（異常発生者数　24 人）

	同部位複数接種あり（上肢）	同部位複数接種あり（下肢）	同部位接種無し	合計
接種部位別対象者数	1	1	94	96
発　熱	0	0	12	12
37.5℃以上 38.5℃未満	0	0	4	4
38.5℃以上	0	0	8	8
局所反応	0	0	4	4
けいれん	0	0	0	0
37.5℃未満	0	0	0	0
37.5℃以上	0	0	0	0
嘔　吐	0	0	1	1
下　痢	0	0	3	3
せき鼻水	0	1	10	11
合　計	0	1	30	31

	発生割合			
	同部位複数接種あり（上肢）	同部位複数接種あり（下肢）	同部位接種無し	合計
発　熱	0.0	0.0	12.8	12.8
37.5℃以上 38.5℃未満	0.0	0.0	4.3	4.3
38.5℃以上	0.0	0.0	8.5	8.5
局所反応	0.0	0.0	4.3	4.3
けいれん	0.0	0.0	0.0	0.0
37.5℃未満	0.0	0.0	0.0	0.0
37.5℃以上	0.0	0.0	0.0	0.0
嘔　吐	0.0	0.0	1.1	1.1
下　痢	0.0	0.0	3.2	3.2
せき鼻水	0.0	100.0	10.6	110.6
合　計	0.0	100.0	31.9	131.9

ロタ1回目+ヒブ+小児用肺炎球菌+B型肝炎 同時接種

（対象者数　0 人）　（異常発生者数　0 人）

	同部位複数接種あり（上肢）	同部位複数接種あり（下肢）	同部位接種無し	合計
接種部位別対象者数	0	0	0	0
発　熱	0	0	0	0
37.5℃以上38.5℃未満	0	0	0	0
38.5℃以上	0	0	0	0
嘔　吐	0	0	0	0
下　痢	0	0	0	0
けいれん	0	0	0	0
37.5℃未満	0	0	0	0
37.5℃以上	0	0	0	0
蕁麻疹	0	0	0	0
発　疹	0	0	0	0
血　便	0	0	0	0
合　計	0	0	0	0

	発生割合			
	同部位複数接種あり（上肢）	同部位複数接種あり（下肢）	同部位接種無し	合計
発　熱	0.0	0.0	0.0	0.0
37.5℃以上38.5℃未満	0.0	0.0	0.0	0.0
38.5℃以上	0.0	0.0	0.0	0.0
嘔　吐	0.0	0.0	0.0	0.0
下　痢	0.0	0.0	0.0	0.0
けいれん	0.0	0.0	0.0	0.0
37.5℃未満	0.0	0.0	0.0	0.0
37.5℃以上	0.0	0.0	0.0	0.0
蕁麻疹	0.0	0.0	0.0	0.0
発　疹	0.0	0.0	0.0	0.0
血　便	0.0	0.0	0.0	0.0
合　計	0.0	0.0	0.0	0.0

ロタ1回目+DPT-IPV-Hib+小児用肺炎球菌+B型肝炎 同時接種

（対象者数　537 人）　（異常発生者数　76 人）

	同部位複数接種あり（上肢）	同部位複数接種あり（下肢）	同部位接種無し	合計
接種部位別対象者数	263	50	224	537
発　熱	20	7	16	43
37.5℃以上38.5℃未満	13	5	9	27
38.5℃以上	7	2	7	16
嘔　吐	1	2	3	6
下　痢	7	1	14	22
けいれん	0	0	0	0
37.5℃未満	0	0	0	0
37.5℃以上	0	0	0	0
蕁麻疹	1	1	0	2
発　疹	12	1	12	25
血　便	1	0	0	1
合　計	42	12	45	99

	発生割合			
	同部位複数接種あり（上肢）	同部位複数接種あり（下肢）	同部位接種無し	合計
発　熱	7.6	14.0	7.1	28.7
37.5℃以上38.5℃未満	4.9	10.0	4.0	19.0
38.5℃以上	2.7	4.0	3.1	9.8
嘔　吐	0.4	4.0	1.3	5.7
下　痢	2.7	2.0	6.3	10.9
けいれん	0.0	0.0	0.0	0.0
37.5℃未満	0.0	0.0	0.0	0.0
37.5℃以上	0.0	0.0	0.0	0.0
蕁麻疹	0.4	2.0	0.0	2.4
発　疹	4.6	2.0	5.4	11.9
血　便	0.4	0.0	0.0	0.4
合　計	16.0	24.0	20.1	60.1

ロタ2回目+ヒブ+小児用肺炎球菌+B型肝炎 同時接種

（対象者数　0 人）　（異常発生者数　0 人）

	同部位複数接種あり（上肢）	同部位複数接種あり（下肢）	同部位接種無し	合計
接種部位別対象者数	0	0	0	0
発　熱	0	0	0	0
37.5℃以上38.5℃未満	0	0	0	0
38.5℃以上	0	0	0	0
嘔　吐	0	0	0	0
下　痢	0	0	0	0
けいれん	0	0	0	0
37.5℃未満	0	0	0	0
37.5℃以上	0	0	0	0
蕁麻疹	0	0	0	0
発　疹	0	0	0	0
血　便	0	0	0	0
合　計	0	0	0	0

	発生割合			
	同部位複数接種あり（上肢）	同部位複数接種あり（下肢）	同部位接種無し	合計
発　熱	0.0	0.0	0.0	0.0
37.5℃以上38.5℃未満	0.0	0.0	0.0	0.0
38.5℃以上	0.0	0.0	0.0	0.0
嘔　吐	0.0	0.0	0.0	0.0
下　痢	0.0	0.0	0.0	0.0
けいれん	0.0	0.0	0.0	0.0
37.5℃未満	0.0	0.0	0.0	0.0
37.5℃以上	0.0	0.0	0.0	0.0
蕁麻疹	0.0	0.0	0.0	0.0
発　疹	0.0	0.0	0.0	0.0
血　便	0.0	0.0	0.0	0.0
合　計	0.0	0.0	0.0	0.0

ロタ2回目+DPT-IPV-Hib+小児用肺炎球菌+B型肝炎 同時接種

（対象者数　366 人）　（異常発生者数　61 人）

	同部位複数接種あり（上肢）	同部位複数接種あり（下肢）	同部位接種無し	合計
接種部位別対象者数	184	34	148	366
発　熱	14	4	10	28
37.5℃以上38.5℃未満	10	4	4	18
38.5℃以上	4	0	6	10
嘔　吐	2	0	0	2
下　痢	6	1	10	17
けいれん	0	0	0	0
37.5℃未満	0	0	0	0
37.5℃以上	0	0	0	0
蕁麻疹	1	0	0	1
発　疹	5	3	14	22
血　便	0	0	1	1
合　計	28	8	35	71

	発生割合			
	同部位複数接種あり（上肢）	同部位複数接種あり（下肢）	同部位接種無し	合計
発　熱	7.6	11.8	6.8	26.1
37.5℃以上38.5℃未満	5.4	11.8	2.7	19.9
38.5℃以上	2.2	0.0	4.1	6.2
嘔　吐	1.1	0.0	0.0	1.1
下　痢	3.3	2.9	6.8	13.0
けいれん	0.0	0.0	0.0	0.0
37.5℃未満	0.0	0.0	0.0	0.0
37.5℃以上	0.0	0.0	0.0	0.0
蕁麻疹	0.5	0.0	0.0	0.5
発　疹	2.7	8.8	9.5	21.0
血　便	0.0	0.0	0.7	0.7
合　計	15.2	23.5	23.6	62.4

ロタ3回目+ヒブ+小児用肺炎球菌+B型肝炎 同時接種

（対象者数　0 人）　（異常発生者数　0 人）

	同部位複数接種あり（上肢）	同部位複数接種あり（下肢）	同部位接種無し	合計
接種部位別対象者数	0	0	0	0
発　熱	0	0	0	0
37.5℃以上38.5℃未満	0	0	0	0
38.5℃以上	0	0	0	0
嘔　吐	0	0	0	0
下　痢	0	0	0	0
けいれん	0	0	0	0
37.5℃未満	0	0	0	0
37.5℃以上	0	0	0	0
蕁麻疹	0	0	0	0
発　疹	0	0	0	0
血　便	0	0	0	0
合　計	0	0	0	0

	発生割合			
	同部位複数接種あり（上肢）	同部位複数接種あり（下肢）	同部位接種無し	合計
発　熱	0.0	0.0	0.0	0.0
37.5℃以上38.5℃未満	0.0	0.0	0.0	0.0
38.5℃以上	0.0	0.0	0.0	0.0
嘔　吐	0.0	0.0	0.0	0.0
下　痢	0.0	0.0	0.0	0.0
けいれん	0.0	0.0	0.0	0.0
37.5℃未満	0.0	0.0	0.0	0.0
37.5℃以上	0.0	0.0	0.0	0.0
蕁麻疹	0.0	0.0	0.0	0.0
発　疹	0.0	0.0	0.0	0.0
血　便	0.0	0.0	0.0	0.0
合　計	0.0	0.0	0.0	0.0

ロタ3回目+DPT-IPV-Hib+小児用肺炎球菌+B型肝炎 同時接種

（対象者数　0 人）　（異常発生者数　0 人）

	同部位複数接種あり（上肢）	同部位複数接種あり（下肢）	同部位接種無し	合計
接種部位別対象者数	0	0	0	0
発　熱	0	0	0	0
37.5℃以上38.5℃未満	0	0	0	0
38.5℃以上	0	0	0	0
嘔　吐	0	0	0	0
下　痢	0	0	0	0
けいれん	0	0	0	0
37.5℃未満	0	0	0	0
37.5℃以上	0	0	0	0
蕁麻疹	0	0	0	0
発　疹	0	0	0	0
血　便	0	0	0	0
合　計	0	0	0	0

	発生割合			
	同部位複数接種あり（上肢）	同部位複数接種あり（下肢）	同部位接種無し	合計
発　熱	0.0	0.0	0.0	0.0
37.5℃以上38.5℃未満	0.0	0.0	0.0	0.0
38.5℃以上	0.0	0.0	0.0	0.0
嘔　吐	0.0	0.0	0.0	0.0
下　痢	0.0	0.0	0.0	0.0
けいれん	0.0	0.0	0.0	0.0
37.5℃未満	0.0	0.0	0.0	0.0
37.5℃以上	0.0	0.0	0.0	0.0
蕁麻疹	0.0	0.0	0.0	0.0
発　疹	0.0	0.0	0.0	0.0
血　便	0.0	0.0	0.0	0.0
合　計	0.0	0.0	0.0	0.0

B型肝炎1回目+DPT-IPV+ヒブ+小児用肺炎球菌 同時接種

（対象者数　0 人）　（異常発生者数　0 人）

	同部位複数接種あり（上肢）	同部位複数接種あり（下肢）	同部位接種無し	合計
接種部位別対象者数	0	0	0	0
発　熱	0	0	0	0
37.5℃以上38.5℃未満	0	0	0	0
38.5℃以上	0	0	0	0
局所反応	0	0	0	0
けいれん	0	0	0	0
37.5℃未満	0	0	0	0
37.5℃以上	0	0	0	0
嘔　吐	0	0	0	0
下　痢	0	0	0	0
せき鼻水	0	0	0	0
蕁麻疹	0	0	0	0
発疹	0	0	0	0
合　計	0	0	0	0

	発生割合			
	同部位複数接種あり（上肢）	同部位複数接種あり（下肢）	同部位接種無し	合計
発　熱	0.0	0.0	0.0	0.0
37.5℃以上38.5℃未満	0.0	0.0	0.0	0.0
38.5℃以上	0.0	0.0	0.0	0.0
局所反応	0.0	0.0	0.0	0.0
けいれん	0.0	0.0	0.0	0.0
37.5℃未満	0.0	0.0	0.0	0.0
37.5℃以上	0.0	0.0	0.0	0.0
嘔　吐	0.0	0.0	0.0	0.0
下　痢	0.0	0.0	0.0	0.0
せき鼻水	0.0	0.0	0.0	0.0
蕁麻疹	0.0	0.0	0.0	0.0
発疹	0.0	0.0	0.0	0.0
合　計	0.0	0.0	0.0	0.0

B型肝炎1回目+DPT-IPV-Hib+小児用肺炎球菌 同時接種

（対象者数　5 人）　（異常発生者数　1 人）

	同部位複数接種あり（上肢）	同部位複数接種あり（下肢）	同部位接種無し	合計
接種部位別対象者数	4	0	1	5
発　熱	1	0	0	1
37.5℃以上38.5℃未満	1	0	0	1
38.5℃以上	0	0	0	0
局所反応	0	0	0	0
けいれん	0	0	0	0
37.5℃未満	0	0	0	0
37.5℃以上	0	0	0	0
嘔　吐	0	0	0	0
下　痢	0	0	0	0
せき鼻水	0	0	0	0
蕁麻疹	0	0	0	0
発疹	0	0	0	0
合　計	1	0	0	1

	発生割合			
	同部位複数接種あり（上肢）	同部位複数接種あり（下肢）	同部位接種無し	合計
発　熱	25.0	0.0	0.0	25.0
37.5℃以上38.5℃未満	25.0	0.0	0.0	25.0
38.5℃以上	0.0	0.0	0.0	0.0
局所反応	0.0	0.0	0.0	0.0
けいれん	0.0	0.0	0.0	0.0
37.5℃未満	0.0	0.0	0.0	0.0
37.5℃以上	0.0	0.0	0.0	0.0
嘔　吐	0.0	0.0	0.0	0.0
下　痢	0.0	0.0	0.0	0.0
せき鼻水	0.0	0.0	0.0	0.0
蕁麻疹	0.0	0.0	0.0	0.0
発疹	0.0	0.0	0.0	0.0
合　計	25.0	0.0	0.0	25.0

B型肝炎2回目+DPT-IPV+ヒブ+小児用肺炎球菌 同時接種

（対象者数　0 人）　（異常発生者数　0 人）

	同部位複数接種あり（上肢）	同部位複数接種あり（下肢）	同部位接種無し	合計
接種部位別対象者数	0	0	0	0
発　熱	0	0	0	0
37.5℃以上38.5℃未満	0	0	0	0
38.5℃以上	0	0	0	0
局所反応	0	0	0	0
けいれん	0	0	0	0
37.5℃未満	0	0	0	0
37.5℃以上	0	0	0	0
嘔　吐	0	0	0	0
下　痢	0	0	0	0
せき鼻水	0	0	0	0
蕁麻疹	0	0	0	0
発疹	0	0	0	0
合　計	0	0	0	0

	発生割合			
	同部位複数接種あり（上肢）	同部位複数接種あり（下肢）	同部位接種無し	合計
発　熱	0.0	0.0	0.0	0.0
37.5℃以上38.5℃未満	0.0	0.0	0.0	0.0
38.5℃以上	0.0	0.0	0.0	0.0
局所反応	0.0	0.0	0.0	0.0
けいれん	0.0	0.0	0.0	0.0
37.5℃未満	0.0	0.0	0.0	0.0
37.5℃以上	0.0	0.0	0.0	0.0
嘔　吐	0.0	0.0	0.0	0.0
下　痢	0.0	0.0	0.0	0.0
せき鼻水	0.0	0.0	0.0	0.0
蕁麻疹	0.0	0.0	0.0	0.0
発疹	0.0	0.0	0.0	0.0
合　計	0.0	0.0	0.0	0.0

B型肝炎2回目+DPT-IPV-Hib+小児用肺炎球菌 同時接種

（対象者数　4 人）　（異常発生者数　0 人）

	同部位複数接種あり（上肢）	同部位複数接種あり（下肢）	同部位接種無し	合計
接種部位別対象者数	2	0	2	4
発　熱	0	0	0	0
37.5℃以上38.5℃未満	0	0	0	0
38.5℃以上	0	0	0	0
局所反応	0	0	0	0
けいれん	0	0	0	0
37.5℃未満	0	0	0	0
37.5℃以上	0	0	0	0
嘔　吐	0	0	0	0
下　痢	0	0	0	0
せき鼻水	0	0	0	0
蕁麻疹	0	0	0	0
発疹	0	0	0	0
合　計	0	0	0	0

	発生割合			
	同部位複数接種あり（上肢）	同部位複数接種あり（下肢）	同部位接種無し	合計
発　熱	0.0	0.0	0.0	0.0
37.5℃以上38.5℃未満	0.0	0.0	0.0	0.0
38.5℃以上	0.0	0.0	0.0	0.0
局所反応	0.0	0.0	0.0	0.0
けいれん	0.0	0.0	0.0	0.0
37.5℃未満	0.0	0.0	0.0	0.0
37.5℃以上	0.0	0.0	0.0	0.0
嘔　吐	0.0	0.0	0.0	0.0
下　痢	0.0	0.0	0.0	0.0
せき鼻水	0.0	0.0	0.0	0.0
蕁麻疹	0.0	0.0	0.0	0.0
発疹	0.0	0.0	0.0	0.0
合　計	0.0	0.0	0.0	0.0

B型肝炎3回目+DPT-IPV+ヒブ+小児用肺炎球菌 同時接種

（対象者数　0 人）　（異常発生者数　0 人）

	同部位複数接種あり（上肢）	同部位複数接種あり（下肢）	同部位接種無し	合計
接種部位別対象者数	0	0	0	0
発　熱	0	0	0	0
37.5℃以上 38.5℃未満	0	0	0	0
38.5℃以上	0	0	0	0
局所反応	0	0	0	0
けいれん	0	0	0	0
37.5℃未満	0	0	0	0
37.5℃以上	0	0	0	0
嘔　吐	0	0	0	0
下　痢	0	0	0	0
せき鼻水	0	0	0	0
蕁麻疹	0	0	0	0
発疹	0	0	0	0
合　計	0	0	0	0

	発生割合			
	同部位複数接種あり（上肢）	同部位複数接種あり（下肢）	同部位接種無し	合計
発　熱	0.0	0.0	0.0	0.0
37.5℃以上 38.5℃未満	0.0	0.0	0.0	0.0
38.5℃以上	0.0	0.0	0.0	0.0
局所反応	0.0	0.0	0.0	0.0
けいれん	0.0	0.0	0.0	0.0
37.5℃未満	0.0	0.0	0.0	0.0
37.5℃以上	0.0	0.0	0.0	0.0
嘔　吐	0.0	0.0	0.0	0.0
下　痢	0.0	0.0	0.0	0.0
せき鼻水	0.0	0.0	0.0	0.0
蕁麻疹	0.0	0.0	0.0	0.0
発疹	0.0	0.0	0.0	0.0
合　計	0.0	0.0	0.0	0.0

B型肝炎3回目+DPT-IPV-Hib+小児用肺炎球菌 同時接種

（対象者数　0 人）　（異常発生者数　0 人）

	同部位複数接種あり（上肢）	同部位複数接種あり（下肢）	同部位接種無し	合計
接種部位別対象者数	0	0	0	0
発　熱	0	0	0	0
37.5℃以上 38.5℃未満	0	0	0	0
38.5℃以上	0	0	0	0
局所反応	0	0	0	0
けいれん	0	0	0	0
37.5℃未満	0	0	0	0
37.5℃以上	0	0	0	0
嘔　吐	0	0	0	0
下　痢	0	0	0	0
せき鼻水	0	0	0	0
蕁麻疹	0	0	0	0
発疹	0	0	0	0
合　計	0	0	0	0

	発生割合			
	同部位複数接種あり（上肢）	同部位複数接種あり（下肢）	同部位接種無し	合計
発　熱	0.0	0.0	0.0	0.0
37.5℃以上 38.5℃未満	0.0	0.0	0.0	0.0
38.5℃以上	0.0	0.0	0.0	0.0
局所反応	0.0	0.0	0.0	0.0
けいれん	0.0	0.0	0.0	0.0
37.5℃未満	0.0	0.0	0.0	0.0
37.5℃以上	0.0	0.0	0.0	0.0
嘔　吐	0.0	0.0	0.0	0.0
下　痢	0.0	0.0	0.0	0.0
せき鼻水	0.0	0.0	0.0	0.0
蕁麻疹	0.0	0.0	0.0	0.0
発疹	0.0	0.0	0.0	0.0
合　計	0.0	0.0	0.0	0.0

インフルエンザ+新型コロナ 同時接種

（対象者数　14 人）　（異常発生者数　1 人）

	同部位複数接種あり（上肢）	同部位複数接種あり（下肢）	同部位接種無し	合計
接種部位別対象者数	0	0	14	14
発　熱	0	0	0	0
37.5℃以上38.5℃未満	0	0	0	0
38.5℃以上	0	0	0	0
局所反応	0	0	1	1
全身倦怠感	0	0	1	1
蕁麻疹	0	0	0	0
頭痛	0	0	0	0
嘔吐	0	0	0	0
合　計	0	0	2	2

	発生割合			
	同部位複数接種あり（上肢）	同部位複数接種あり（下肢）	同部位接種無し	合計
発　熱	0.0	0.0	0.0	0.0
37.5℃以上38.5℃未満	0.0	0.0	0.0	0.0
38.5℃以上	0.0	0.0	0.0	0.0
局所反応	0.0	0.0	7.1	7.1
全身倦怠感	0.0	0.0	7.1	7.1
蕁麻疹	0.0	0.0	0.0	0.0
頭痛	0.0	0.0	0.0	0.0
嘔吐	0.0	0.0	0.0	0.0
合　計	0.0	0.0	14.3	14.3

高齢者肺炎球菌+新型コロナ 同時接種

（対象者数　0 人）　（異常発生者数　0 人）

	同部位複数接種あり（上肢）	同部位複数接種あり（下肢）	同部位接種無し	合計
接種部位別対象者数	0	0	0	0
発　熱	0	0	0	0
37.5℃以上38.5℃未満	0	0	0	0
38.5℃以上	0	0	0	0
局所反応	0	0	0	0
全身倦怠感	0	0	0	0
蕁麻疹	0	0	0	0
頭痛	0	0	0	0
嘔吐	0	0	0	0
合　計	0	0	0	0

	発生割合			
	同部位複数接種あり（上肢）	同部位複数接種あり（下肢）	同部位接種無し	合計
発　熱	0.0	0.0	0.0	0.0
37.5℃以上38.5℃未満	0.0	0.0	0.0	0.0
38.5℃以上	0.0	0.0	0.0	0.0
局所反応	0.0	0.0	0.0	0.0
全身倦怠感	0.0	0.0	0.0	0.0
蕁麻疹	0.0	0.0	0.0	0.0
頭痛	0.0	0.0	0.0	0.0
嘔吐	0.0	0.0	0.0	0.0
合　計	0.0	0.0	0.0	0.0

令和６年度

集　計　表

第８群、第９群

期別・発現日別・症状別

（単独接種、同時接種）

DPT-IPV1期初回1回目

総　　数　　（対象者数　1　人）　（異常発生者数　0　人）

発　現　日	0日	1日	2日	3日	4日	5日	6日	7日	8日	9日	10日	11日	12日	13日	14日	15日	16日	17日	18日	19日	20日	21日	22日	23日	24日	25日	26日	27日	28日	合　計
発　熱	0	0	0	0	0	0	0	0	0	0	0	0	0	0	0	0	0	0	0	0	0	0	0	0	0	0	0	0	0	0
37.5℃以上 38.5℃未満	0	0	0	0	0	0	0	0	0	0	0	0	0	0	0	0	0	0	0	0	0	0	0	0	0	0	0	0	0	0
38.5℃以上	0	0	0	0	0	0	0	0	0	0	0	0	0	0	0	0	0	0	0	0	0	0	0	0	0	0	0	0	0	0
局所反応	0	0	0	0	0	0	0	0	0	0	0	0	0	0	0	0	0	0	0	0	0	0	0	0	0	0	0	0	0	0
けいれん	0	0	0	0	0	0	0	0	0	0	0	0	0	0	0	0	0	0	0	0	0	0	0	0	0	0	0	0	0	0
37.5℃未満	0	0	0	0	0	0	0	0	0	0	0	0	0	0	0	0	0	0	0	0	0	0	0	0	0	0	0	0	0	0
37.5℃以上	0	0	0	0	0	0	0	0	0	0	0	0	0	0	0	0	0	0	0	0	0	0	0	0	0	0	0	0	0	0
嘔　吐	0	0	0	0	0	0	0	0	0	0	0	0	0	0	0	0	0	0	0	0	0	0	0	0	0	0	0	0	0	0
下　痢	0	0	0	0	0	0	0	0	0	0	0	0	0	0	0	0	0	0	0	0	0	0	0	0	0	0	0	0	0	0
せき鼻水	0	0	0	0	0	0	0	0	0	0	0	0	0	0	0	0	0	0	0	0	0	0	0	0	0	0	0	0	0	0
合　計	0	0	0	0	0	0	0	0	0	0	0	0	0	0	0	0	0	0	0	0	0	0	0	0	0	0	0	0	0	0

発　生　割　合	0日	1日	2日	3日	4日	5日	6日	7日	8日	9日	10日	11日	12日	13日	14日	15日	16日	17日	18日	19日	20日	21日	22日	23日	24日	25日	26日	27日	28日	合　計
発　熱	0.0	0.0	0.0	0.0	0.0	0.0	0.0	0.0	0.0	0.0	0.0	0.0	0.0	0.0	0.0	0.0	0.0	0.0	0.0	0.0	0.0	0.0	0.0	0.0	0.0	0.0	0.0	0.0	0.0	0.0
37.5℃以上 38.5℃未満	0.0	0.0	0.0	0.0	0.0	0.0	0.0	0.0	0.0	0.0	0.0	0.0	0.0	0.0	0.0	0.0	0.0	0.0	0.0	0.0	0.0	0.0	0.0	0.0	0.0	0.0	0.0	0.0	0.0	0.0
38.5℃以上	0.0	0.0	0.0	0.0	0.0	0.0	0.0	0.0	0.0	0.0	0.0	0.0	0.0	0.0	0.0	0.0	0.0	0.0	0.0	0.0	0.0	0.0	0.0	0.0	0.0	0.0	0.0	0.0	0.0	0.0
局所反応	0.0	0.0	0.0	0.0	0.0	0.0	0.0	0.0	0.0	0.0	0.0	0.0	0.0	0.0	0.0	0.0	0.0	0.0	0.0	0.0	0.0	0.0	0.0	0.0	0.0	0.0	0.0	0.0	0.0	0.0
けいれん	0.0	0.0	0.0	0.0	0.0	0.0	0.0	0.0	0.0	0.0	0.0	0.0	0.0	0.0	0.0	0.0	0.0	0.0	0.0	0.0	0.0	0.0	0.0	0.0	0.0	0.0	0.0	0.0	0.0	0.0
37.5℃未満	0.0	0.0	0.0	0.0	0.0	0.0	0.0	0.0	0.0	0.0	0.0	0.0	0.0	0.0	0.0	0.0	0.0	0.0	0.0	0.0	0.0	0.0	0.0	0.0	0.0	0.0	0.0	0.0	0.0	0.0
37.5℃以上	0.0	0.0	0.0	0.0	0.0	0.0	0.0	0.0	0.0	0.0	0.0	0.0	0.0	0.0	0.0	0.0	0.0	0.0	0.0	0.0	0.0	0.0	0.0	0.0	0.0	0.0	0.0	0.0	0.0	0.0
嘔　吐	0.0	0.0	0.0	0.0	0.0	0.0	0.0	0.0	0.0	0.0	0.0	0.0	0.0	0.0	0.0	0.0	0.0	0.0	0.0	0.0	0.0	0.0	0.0	0.0	0.0	0.0	0.0	0.0	0.0	0.0
下　痢	0.0	0.0	0.0	0.0	0.0	0.0	0.0	0.0	0.0	0.0	0.0	0.0	0.0	0.0	0.0	0.0	0.0	0.0	0.0	0.0	0.0	0.0	0.0	0.0	0.0	0.0	0.0	0.0	0.0	0.0
せき鼻水	0.0	0.0	0.0	0.0	0.0	0.0	0.0	0.0	0.0	0.0	0.0	0.0	0.0	0.0	0.0	0.0	0.0	0.0	0.0	0.0	0.0	0.0	0.0	0.0	0.0	0.0	0.0	0.0	0.0	0.0
合　計	0.0	0.0	0.0	0.0	0.0	0.0	0.0	0.0	0.0	0.0	0.0	0.0	0.0	0.0	0.0	0.0	0.0	0.0	0.0	0.0	0.0	0.0	0.0	0.0	0.0	0.0	0.0	0.0	0.0	0.0

DPT-IPV1期初回2回目

総　　数　　（対象者数　1　人）　（異常発生者数　0　人）

発　現　日	0日	1日	2日	3日	4日	5日	6日	7日	8日	9日	10日	11日	12日	13日	14日	15日	16日	17日	18日	19日	20日	21日	22日	23日	24日	25日	26日	27日	28日	合　計
発　熱	0	0	0	0	0	0	0	0	0	0	0	0	0	0	0	0	0	0	0	0	0	0	0	0	0	0	0	0	0	0
37.5℃以上 38.5℃未満	0	0	0	0	0	0	0	0	0	0	0	0	0	0	0	0	0	0	0	0	0	0	0	0	0	0	0	0	0	0
38.5℃以上	0	0	0	0	0	0	0	0	0	0	0	0	0	0	0	0	0	0	0	0	0	0	0	0	0	0	0	0	0	0
局所反応	0	0	0	0	0	0	0	0	0	0	0	0	0	0	0	0	0	0	0	0	0	0	0	0	0	0	0	0	0	0
けいれん	0	0	0	0	0	0	0	0	0	0	0	0	0	0	0	0	0	0	0	0	0	0	0	0	0	0	0	0	0	0
37.5℃未満	0	0	0	0	0	0	0	0	0	0	0	0	0	0	0	0	0	0	0	0	0	0	0	0	0	0	0	0	0	0
37.5℃以上	0	0	0	0	0	0	0	0	0	0	0	0	0	0	0	0	0	0	0	0	0	0	0	0	0	0	0	0	0	0
嘔　吐	0	0	0	0	0	0	0	0	0	0	0	0	0	0	0	0	0	0	0	0	0	0	0	0	0	0	0	0	0	0
下　痢	0	0	0	0	0	0	0	0	0	0	0	0	0	0	0	0	0	0	0	0	0	0	0	0	0	0	0	0	0	0
せき鼻水	0	0	0	0	0	0	0	0	0	0	0	0	0	0	0	0	0	0	0	0	0	0	0	0	0	0	0	0	0	0
合　計	0	0	0	0	0	0	0	0	0	0	0	0	0	0	0	0	0	0	0	0	0	0	0	0	0	0	0	0	0	0

発　生　割　合	0日	1日	2日	3日	4日	5日	6日	7日	8日	9日	10日	11日	12日	13日	14日	15日	16日	17日	18日	19日	20日	21日	22日	23日	24日	25日	26日	27日	28日	合　計
発　熱	0.0	0.0	0.0	0.0	0.0	0.0	0.0	0.0	0.0	0.0	0.0	0.0	0.0	0.0	0.0	0.0	0.0	0.0	0.0	0.0	0.0	0.0	0.0	0.0	0.0	0.0	0.0	0.0	0.0	0.0
37.5℃以上 38.5℃未満	0.0	0.0	0.0	0.0	0.0	0.0	0.0	0.0	0.0	0.0	0.0	0.0	0.0	0.0	0.0	0.0	0.0	0.0	0.0	0.0	0.0	0.0	0.0	0.0	0.0	0.0	0.0	0.0	0.0	0.0
38.5℃以上	0.0	0.0	0.0	0.0	0.0	0.0	0.0	0.0	0.0	0.0	0.0	0.0	0.0	0.0	0.0	0.0	0.0	0.0	0.0	0.0	0.0	0.0	0.0	0.0	0.0	0.0	0.0	0.0	0.0	0.0
局所反応	0.0	0.0	0.0	0.0	0.0	0.0	0.0	0.0	0.0	0.0	0.0	0.0	0.0	0.0	0.0	0.0	0.0	0.0	0.0	0.0	0.0	0.0	0.0	0.0	0.0	0.0	0.0	0.0	0.0	0.0
けいれん	0.0	0.0	0.0	0.0	0.0	0.0	0.0	0.0	0.0	0.0	0.0	0.0	0.0	0.0	0.0	0.0	0.0	0.0	0.0	0.0	0.0	0.0	0.0	0.0	0.0	0.0	0.0	0.0	0.0	0.0
37.5℃未満	0.0	0.0	0.0	0.0	0.0	0.0	0.0	0.0	0.0	0.0	0.0	0.0	0.0	0.0	0.0	0.0	0.0	0.0	0.0	0.0	0.0	0.0	0.0	0.0	0.0	0.0	0.0	0.0	0.0	0.0
37.5℃以上	0.0	0.0	0.0	0.0	0.0	0.0	0.0	0.0	0.0	0.0	0.0	0.0	0.0	0.0	0.0	0.0	0.0	0.0	0.0	0.0	0.0	0.0	0.0	0.0	0.0	0.0	0.0	0.0	0.0	0.0
嘔　吐	0.0	0.0	0.0	0.0	0.0	0.0	0.0	0.0	0.0	0.0	0.0	0.0	0.0	0.0	0.0	0.0	0.0	0.0	0.0	0.0	0.0	0.0	0.0	0.0	0.0	0.0	0.0	0.0	0.0	0.0
下　痢	0.0	0.0	0.0	0.0	0.0	0.0	0.0	0.0	0.0	0.0	0.0	0.0	0.0	0.0	0.0	0.0	0.0	0.0	0.0	0.0	0.0	0.0	0.0	0.0	0.0	0.0	0.0	0.0	0.0	0.0
せき鼻水	0.0	0.0	0.0	0.0	0.0	0.0	0.0	0.0	0.0	0.0	0.0	0.0	0.0	0.0	0.0	0.0	0.0	0.0	0.0	0.0	0.0	0.0	0.0	0.0	0.0	0.0	0.0	0.0	0.0	0.0
合　計	0.0	0.0	0.0	0.0	0.0	0.0	0.0	0.0	0.0	0.0	0.0	0.0	0.0	0.0	0.0	0.0	0.0	0.0	0.0	0.0	0.0	0.0	0.0	0.0	0.0	0.0	0.0	0.0	0.0	0.0

DPT-IPV1期初回3回目

総　　数　　（対象者数　6　人）　（異常発生者数　1　人）

発　現　日	0日	1日	2日	3日	4日	5日	6日	7日	8日	9日	10日	11日	12日	13日	14日	15日	16日	17日	18日	19日	20日	21日	22日	23日	24日	25日	26日	27日	28日	合　計
発　熱	0	0	0	0	0	0	0	0	0	0	0	0	0	0	0	0	0	0	0	0	0	0	0	0	0	0	0	0	0	0
37.5℃以上 38.5℃未満	0	0	0	0	0	0	0	0	0	0	0	0	0	0	0	0	0	0	0	0	0	0	0	0	0	0	0	0	0	0
38.5℃以上	0	0	0	0	0	0	0	0	0	0	0	0	0	0	0	0	0	0	0	0	0	0	0	0	0	0	0	0	0	0
局所反応	0	1	0	0	0	0	0	0	0	0	0	0	0	0	0	0	0	0	0	0	0	0	0	0	0	0	0	0	0	1
けいれん	0	0	0	0	0	0	0	0	0	0	0	0	0	0	0	0	0	0	0	0	0	0	0	0	0	0	0	0	0	0
37.5℃未満	0	0	0	0	0	0	0	0	0	0	0	0	0	0	0	0	0	0	0	0	0	0	0	0	0	0	0	0	0	0
37.5℃以上	0	0	0	0	0	0	0	0	0	0	0	0	0	0	0	0	0	0	0	0	0	0	0	0	0	0	0	0	0	0
嘔　吐	0	0	0	0	0	0	0	0	0	0	0	0	0	0	0	0	0	0	0	0	0	0	0	0	0	0	0	0	0	0
下　痢	0	0	0	0	0	0	0	0	0	0	0	0	0	0	0	0	0	0	0	0	0	0	0	0	0	0	0	0	0	0
せき鼻水	0	0	0	0	0	0	0	0	0	0	0	0	0	0	0	0	0	0	0	0	0	0	0	0	0	0	0	0	0	0
合　計	0	1	0	0	0	0	0	0	0	0	0	0	0	0	0	0	0	0	0	0	0	0	0	0	0	0	0	0	0	1

発　生　割　合	0日	1日	2日	3日	4日	5日	6日	7日	8日	9日	10日	11日	12日	13日	14日	15日	16日	17日	18日	19日	20日	21日	22日	23日	24日	25日	26日	27日	28日	合　計
発　熱	0.0	0.0	0.0	0.0	0.0	0.0	0.0	0.0	0.0	0.0	0.0	0.0	0.0	0.0	0.0	0.0	0.0	0.0	0.0	0.0	0.0	0.0	0.0	0.0	0.0	0.0	0.0	0.0	0.0	0.0
37.5℃以上 38.5℃未満	0.0	0.0	0.0	0.0	0.0	0.0	0.0	0.0	0.0	0.0	0.0	0.0	0.0	0.0	0.0	0.0	0.0	0.0	0.0	0.0	0.0	0.0	0.0	0.0	0.0	0.0	0.0	0.0	0.0	0.0
38.5℃以上	0.0	0.0	0.0	0.0	0.0	0.0	0.0	0.0	0.0	0.0	0.0	0.0	0.0	0.0	0.0	0.0	0.0	0.0	0.0	0.0	0.0	0.0	0.0	0.0	0.0	0.0	0.0	0.0	0.0	0.0
局所反応	0.0	16.7	0.0	0.0	0.0	0.0	0.0	0.0	0.0	0.0	0.0	0.0	0.0	0.0	0.0	0.0	0.0	0.0	0.0	0.0	0.0	0.0	0.0	0.0	0.0	0.0	0.0	0.0	0.0	16.7
けいれん	0.0	0.0	0.0	0.0	0.0	0.0	0.0	0.0	0.0	0.0	0.0	0.0	0.0	0.0	0.0	0.0	0.0	0.0	0.0	0.0	0.0	0.0	0.0	0.0	0.0	0.0	0.0	0.0	0.0	0.0
37.5℃未満	0.0	0.0	0.0	0.0	0.0	0.0	0.0	0.0	0.0	0.0	0.0	0.0	0.0	0.0	0.0	0.0	0.0	0.0	0.0	0.0	0.0	0.0	0.0	0.0	0.0	0.0	0.0	0.0	0.0	0.0
37.5℃以上	0.0	0.0	0.0	0.0	0.0	0.0	0.0	0.0	0.0	0.0	0.0	0.0	0.0	0.0	0.0	0.0	0.0	0.0	0.0	0.0	0.0	0.0	0.0	0.0	0.0	0.0	0.0	0.0	0.0	0.0
嘔　吐	0.0	0.0	0.0	0.0	0.0	0.0	0.0	0.0	0.0	0.0	0.0	0.0	0.0	0.0	0.0	0.0	0.0	0.0	0.0	0.0	0.0	0.0	0.0	0.0	0.0	0.0	0.0	0.0	0.0	0.0
下　痢	0.0	0.0	0.0	0.0	0.0	0.0	0.0	0.0	0.0	0.0	0.0	0.0	0.0	0.0	0.0	0.0	0.0	0.0	0.0	0.0	0.0	0.0	0.0	0.0	0.0	0.0	0.0	0.0	0.0	0.0
せき鼻水	0.0	0.0	0.0	0.0	0.0	0.0	0.0	0.0	0.0	0.0	0.0	0.0	0.0	0.0	0.0	0.0	0.0	0.0	0.0	0.0	0.0	0.0	0.0	0.0	0.0	0.0	0.0	0.0	0.0	0.0
合　計	0.0	16.7	0.0	0.0	0.0	0.0	0.0	0.0	0.0	0.0	0.0	0.0	0.0	0.0	0.0	0.0	0.0	0.0	0.0	0.0	0.0	0.0	0.0	0.0	0.0	0.0	0.0	0.0	0.0	16.7

DPT-IPV1期追加

総　　数　　（対象者数　408　人）　（異常発生者数　86　人）

発　現　日	0日	1日	2日	3日	4日	5日	6日	7日	8日	9日	10日	11日	12日	13日	14日	15日	16日	17日	18日	19日	20日	21日	22日	23日	24日	25日	26日	27日	28日	合　計
発　熱	1	19	1	2	0	2	0	0	2	0	1	3	1	2	1	0	1	1	0	0	0	0	0	0	0	1	0	0	1	39
37.5℃以上 38.5℃未満	1	8	0	1	0	0	0	0	1	0	1	1	0	2	0	0	0	0	0	0	0	0	0	0	0	0	0	0	0	15
38.5℃以上	0	11	1	1	0	2	0	0	1	0	0	2	1	0	1	0	1	1	0	0	0	0	0	0	0	1	0	0	1	24
局所反応	1	15	4	1	0	0	1	0	0	0	0	0	0	0	0	1	0	0	0	0	0	0	0	0	0	0	0	0	0	23
けいれん	0	0	0	0	0	0	0	0	0	0	0	0	0	0	0	0	0	0	0	0	0	0	0	0	0	0	0	0	0	0
37.5℃未満	0	0	0	0	0	0	0	0	0	0	0	0	0	0	0	0	0	0	0	0	0	0	0	0	0	0	0	0	0	0
37.5℃以上	0	0	0	0	0	0	0	0	0	0	0	0	0	0	0	0	0	0	0	0	0	0	0	0	0	0	0	0	0	0
嘔　吐	0	0	0	1	1	0	0	0	2	0	0	0	2	1	0	0	1	0	0	0	0	0	0	0	0	0	0	0	1	9
下　痢	1	0	3	1	0	0	0	0	2	0	0	0	1	0	0	0	0	1	1	0	0	0	0	0	0	0	0	0	0	10
せき鼻水	4	2	6	6	2	1	3	3	2	1	4	1	6	4	0	0	0	2	0	0	0	1	0	1	0	0	0	1	1	51
合　計	7	36	14	11	3	3	4	3	8	1	5	4	10	7	1	1	2	4	1	0	0	1	0	1	0	1	0	1	3	132

発　生　割　合	0日	1日	2日	3日	4日	5日	6日	7日	8日	9日	10日	11日	12日	13日	14日	15日	16日	17日	18日	19日	20日	21日	22日	23日	24日	25日	26日	27日	28日	合　計
発　熱	0.2	4.7	0.2	0.5	0.0	0.5	0.0	0.0	0.5	0.0	0.2	0.7	0.2	0.5	0.2	0.0	0.2	0.2	0.0	0.0	0.0	0.0	0.0	0.0	0.0	0.2	0.0	0.0	0.2	9.6
37.5℃以上 38.5℃未満	0.2	2.0	0.0	0.2	0.0	0.0	0.0	0.0	0.2	0.0	0.2	0.2	0.0	0.5	0.0	0.0	0.0	0.0	0.0	0.0	0.0	0.0	0.0	0.0	0.0	0.0	0.0	0.0	0.0	3.7
38.5℃以上	0.0	2.7	0.2	0.2	0.0	0.5	0.0	0.0	0.2	0.0	0.0	0.5	0.2	0.0	0.2	0.0	0.2	0.2	0.0	0.0	0.0	0.0	0.0	0.0	0.0	0.2	0.0	0.0	0.2	5.9
局所反応	0.2	3.7	1.0	0.2	0.0	0.0	0.2	0.0	0.0	0.0	0.0	0.0	0.0	0.0	0.0	0.2	0.0	0.0	0.0	0.0	0.0	0.0	0.0	0.0	0.0	0.0	0.0	0.0	0.0	5.6
けいれん	0.0	0.0	0.0	0.0	0.0	0.0	0.0	0.0	0.0	0.0	0.0	0.0	0.0	0.0	0.0	0.0	0.0	0.0	0.0	0.0	0.0	0.0	0.0	0.0	0.0	0.0	0.0	0.0	0.0	0.0
37.5℃未満	0.0	0.0	0.0	0.0	0.0	0.0	0.0	0.0	0.0	0.0	0.0	0.0	0.0	0.0	0.0	0.0	0.0	0.0	0.0	0.0	0.0	0.0	0.0	0.0	0.0	0.0	0.0	0.0	0.0	0.0
37.5℃以上	0.0	0.0	0.0	0.0	0.0	0.0	0.0	0.0	0.0	0.0	0.0	0.0	0.0	0.0	0.0	0.0	0.0	0.0	0.0	0.0	0.0	0.0	0.0	0.0	0.0	0.0	0.0	0.0	0.0	0.0
嘔　吐	0.0	0.0	0.0	0.2	0.2	0.0	0.0	0.0	0.5	0.0	0.0	0.0	0.5	0.2	0.0	0.0	0.2	0.0	0.0	0.0	0.0	0.0	0.0	0.0	0.0	0.0	0.0	0.0	0.2	2.2
下　痢	0.2	0.0	0.7	0.2	0.0	0.0	0.0	0.0	0.5	0.0	0.0	0.0	0.2	0.0	0.0	0.0	0.0	0.2	0.2	0.0	0.0	0.0	0.0	0.0	0.0	0.0	0.0	0.0	0.0	2.5
せき鼻水	1.0	0.5	1.5	1.5	0.5	0.2	0.7	0.7	0.5	0.2	1.0	0.2	1.5	1.0	0.0	0.0	0.0	0.5	0.0	0.0	0.0	0.2	0.0	0.2	0.0	0.0	0.0	0.2	0.2	12.5
合　計	1.7	8.8	3.4	2.7	0.7	0.7	1.0	0.7	2.0	0.2	1.2	1.0	2.5	1.7	0.2	0.2	0.5	1.0	0.2	0.0	0.0	0.2	0.0	0.2	0.0	0.2	0.0	0.2	0.7	32.4

DPT-IPV-Hib1期初回1回目

総　数　　（対象者数　477　人）　（異常発生者数　75　人）

発　現　日	0日	1日	2日	3日	4日	5日	6日	7日	8日	9日	10日	11日	12日	13日	14日	15日	16日	17日	18日	19日	20日	21日	22日	23日	24日	25日	26日	27日	28日	合　計
発　熱	13	29	0	0	0	0	0	0	0	0	0	1	0	0	1	0	0	0	0	0	0	0	0	0	0	0	0	0	0	44
37.5℃以上 38.5℃未満	8	21	0	0	0	0	0	0	0	0	0	0	0	0	1	0	0	0	0	0	0	0	0	0	0	0	0	0	0	30
38.5℃以上	5	8	0	0	0	0	0	0	0	0	0	1	0	0	0	0	0	0	0	0	0	0	0	0	0	0	0	0	0	14
局所反応	2	11	0	0	0	0	0	0	0	0	0	0	0	0	0	0	0	0	0	0	0	0	0	0	0	0	0	0	0	13
けいれん	0	0	0	0	0	0	0	0	0	0	0	0	0	0	0	0	0	0	0	0	0	0	0	0	0	0	0	0	0	0
37.5℃未満	0	0	0	0	0	0	0	0	0	0	0	0	0	0	0	0	0	0	0	0	0	0	0	0	0	0	0	0	0	0
37.5℃以上	0	0	0	0	0	0	0	0	0	0	0	0	0	0	0	0	0	0	0	0	0	0	0	0	0	0	0	0	0	0
嘔　吐	0	0	1	0	0	0	0	0	0	0	0	0	0	1	1	0	0	0	0	0	0	0	0	0	0	0	0	0	0	3
下　痢	3	0	2	0	0	0	0	0	0	0	0	0	0	0	0	0	0	0	0	0	0	0	0	0	0	0	0	0	0	5
せき鼻水	5	2	2	1	2	1	1	1	0	1	1	4	1	0	0	0	0	1	0	0	0	1	0	0	0	2	0	0	1	27
合　計	23	42	5	1	2	1	1	1	0	1	1	5	1	1	2	0	0	1	0	0	0	1	0	0	0	2	0	0	1	92

発　生　割　合	0日	1日	2日	3日	4日	5日	6日	7日	8日	9日	10日	11日	12日	13日	14日	15日	16日	17日	18日	19日	20日	21日	22日	23日	24日	25日	26日	27日	28日	合　計
発　熱	2.7	6.1	0.0	0.0	0.0	0.0	0.0	0.0	0.0	0.0	0.0	0.2	0.0	0.0	0.2	0.0	0.0	0.0	0.0	0.0	0.0	0.0	0.0	0.0	0.0	0.0	0.0	0.0	0.0	9.2
37.5℃以上 38.5℃未満	1.7	4.4	0.0	0.0	0.0	0.0	0.0	0.0	0.0	0.0	0.0	0.0	0.0	0.0	0.2	0.0	0.0	0.0	0.0	0.0	0.0	0.0	0.0	0.0	0.0	0.0	0.0	0.0	0.0	6.3
38.5℃以上	1.0	1.7	0.0	0.0	0.0	0.0	0.0	0.0	0.0	0.0	0.0	0.2	0.0	0.0	0.0	0.0	0.0	0.0	0.0	0.0	0.0	0.0	0.0	0.0	0.0	0.0	0.0	0.0	0.0	2.9
局所反応	0.4	2.3	0.0	0.0	0.0	0.0	0.0	0.0	0.0	0.0	0.0	0.0	0.0	0.0	0.0	0.0	0.0	0.0	0.0	0.0	0.0	0.0	0.0	0.0	0.0	0.0	0.0	0.0	0.0	2.7
けいれん	0.0	0.0	0.0	0.0	0.0	0.0	0.0	0.0	0.0	0.0	0.0	0.0	0.0	0.0	0.0	0.0	0.0	0.0	0.0	0.0	0.0	0.0	0.0	0.0	0.0	0.0	0.0	0.0	0.0	0.0
37.5℃未満	0.0	0.0	0.0	0.0	0.0	0.0	0.0	0.0	0.0	0.0	0.0	0.0	0.0	0.0	0.0	0.0	0.0	0.0	0.0	0.0	0.0	0.0	0.0	0.0	0.0	0.0	0.0	0.0	0.0	0.0
37.5℃以上	0.0	0.0	0.0	0.0	0.0	0.0	0.0	0.0	0.0	0.0	0.0	0.0	0.0	0.0	0.0	0.0	0.0	0.0	0.0	0.0	0.0	0.0	0.0	0.0	0.0	0.0	0.0	0.0	0.0	0.0
嘔　吐	0.0	0.0	0.2	0.0	0.0	0.0	0.0	0.0	0.0	0.0	0.0	0.0	0.0	0.2	0.2	0.0	0.0	0.0	0.0	0.0	0.0	0.0	0.0	0.0	0.0	0.0	0.0	0.0	0.0	0.6
下　痢	0.6	0.0	0.4	0.0	0.0	0.0	0.0	0.0	0.0	0.0	0.0	0.0	0.0	0.0	0.0	0.0	0.0	0.0	0.0	0.0	0.0	0.0	0.0	0.0	0.0	0.0	0.0	0.0	0.0	1.0
せき鼻水	1.0	0.4	0.4	0.2	0.4	0.2	0.2	0.2	0.0	0.2	0.2	0.8	0.2	0.0	0.0	0.0	0.0	0.2	0.0	0.0	0.0	0.2	0.0	0.0	0.0	0.4	0.0	0.0	0.2	5.7
合　計	4.8	8.8	1.0	0.2	0.4	0.2	0.2	0.2	0.0	0.2	0.2	1.0	0.2	0.2	0.4	0.0	0.0	0.2	0.0	0.0	0.0	0.2	0.0	0.0	0.0	0.4	0.0	0.0	0.2	19.3

DPT-IPV-Hib1期初回2回目

総　　数　　（対象者数　343　人）　（異常発生者数　69　人）

発　現　日	0日	1日	2日	3日	4日	5日	6日	7日	8日	9日	10日	11日	12日	13日	14日	15日	16日	17日	18日	19日	20日	21日	22日	23日	24日	25日	26日	27日	28日	合　計
発　熱	3	28	1	0	1	0	0	1	0	0	0	0	0	0	0	0	0	0	0	0	1	0	0	0	0	0	0	0	0	35
37.5℃以上 38.5℃未満	2	23	1	0	0	0	0	1	0	0	0	0	0	0	0	0	0	0	0	0	1	0	0	0	0	0	0	0	0	28
38.5℃以上	1	5	0	0	1	0	0	0	0	0	0	0	0	0	0	0	0	0	0	0	0	0	0	0	0	0	0	0	0	7
局所反応	5	21	1	0	2	0	0	0	0	0	0	0	0	0	0	0	0	0	0	0	0	0	0	0	0	0	0	0	0	29
けいれん	0	0	0	0	0	0	0	0	0	0	0	0	0	0	0	0	0	0	0	0	0	0	0	0	0	0	0	0	0	0
37.5℃未満	0	0	0	0	0	0	0	0	0	0	0	0	0	0	0	0	0	0	0	0	0	0	0	0	0	0	0	0	0	0
37.5℃以上	0	0	0	0	0	0	0	0	0	0	0	0	0	0	0	0	0	0	0	0	0	0	0	0	0	0	0	0	0	0
嘔　吐	0	0	0	0	0	0	0	0	0	0	0	0	0	0	0	0	0	0	0	0	0	0	0	0	0	0	0	0	0	0
下　痢	0	2	1	0	0	0	1	0	0	0	0	0	1	1	0	0	0	0	0	0	0	0	0	0	0	0	0	0	0	6
せき鼻水	0	2	1	0	2	2	1	1	0	1	1	2	2	0	0	1	0	1	0	0	0	1	0	0	1	0	0	0	0	19
合　計	8	53	4	0	5	2	2	2	0	1	1	2	3	1	0	1	0	1	0	0	1	1	0	0	1	0	0	0	0	89

発　生　割　合	0日	1日	2日	3日	4日	5日	6日	7日	8日	9日	10日	11日	12日	13日	14日	15日	16日	17日	18日	19日	20日	21日	22日	23日	24日	25日	26日	27日	28日	合　計
発　熱	0.9	8.2	0.3	0.0	0.3	0.0	0.0	0.3	0.0	0.0	0.0	0.0	0.0	0.0	0.0	0.0	0.0	0.0	0.0	0.0	0.3	0.0	0.0	0.0	0.0	0.0	0.0	0.0	0.0	10.2
37.5℃以上 38.5℃未満	0.6	6.7	0.3	0.0	0.0	0.0	0.0	0.3	0.0	0.0	0.0	0.0	0.0	0.0	0.0	0.0	0.0	0.0	0.0	0.0	0.3	0.0	0.0	0.0	0.0	0.0	0.0	0.0	0.0	8.2
38.5℃以上	0.3	1.5	0.0	0.0	0.3	0.0	0.0	0.0	0.0	0.0	0.0	0.0	0.0	0.0	0.0	0.0	0.0	0.0	0.0	0.0	0.0	0.0	0.0	0.0	0.0	0.0	0.0	0.0	0.0	2.0
局所反応	1.5	6.1	0.3	0.0	0.6	0.0	0.0	0.0	0.0	0.0	0.0	0.0	0.0	0.0	0.0	0.0	0.0	0.0	0.0	0.0	0.0	0.0	0.0	0.0	0.0	0.0	0.0	0.0	0.0	8.5
けいれん	0.0	0.0	0.0	0.0	0.0	0.0	0.0	0.0	0.0	0.0	0.0	0.0	0.0	0.0	0.0	0.0	0.0	0.0	0.0	0.0	0.0	0.0	0.0	0.0	0.0	0.0	0.0	0.0	0.0	0.0
37.5℃未満	0.0	0.0	0.0	0.0	0.0	0.0	0.0	0.0	0.0	0.0	0.0	0.0	0.0	0.0	0.0	0.0	0.0	0.0	0.0	0.0	0.0	0.0	0.0	0.0	0.0	0.0	0.0	0.0	0.0	0.0
37.5℃以上	0.0	0.0	0.0	0.0	0.0	0.0	0.0	0.0	0.0	0.0	0.0	0.0	0.0	0.0	0.0	0.0	0.0	0.0	0.0	0.0	0.0	0.0	0.0	0.0	0.0	0.0	0.0	0.0	0.0	0.0
嘔　吐	0.0	0.0	0.0	0.0	0.0	0.0	0.0	0.0	0.0	0.0	0.0	0.0	0.0	0.0	0.0	0.0	0.0	0.0	0.0	0.0	0.0	0.0	0.0	0.0	0.0	0.0	0.0	0.0	0.0	0.0
下　痢	0.0	0.6	0.3	0.0	0.0	0.0	0.3	0.0	0.0	0.0	0.0	0.0	0.3	0.3	0.0	0.0	0.0	0.0	0.0	0.0	0.0	0.0	0.0	0.0	0.0	0.0	0.0	0.0	0.0	1.7
せき鼻水	0.0	0.6	0.3	0.0	0.6	0.6	0.3	0.3	0.0	0.3	0.3	0.6	0.6	0.0	0.0	0.3	0.0	0.3	0.0	0.0	0.0	0.3	0.0	0.0	0.3	0.0	0.0	0.0	0.0	5.5
合　計	2.3	15.5	1.2	0.0	1.5	0.6	0.6	0.6	0.0	0.3	0.3	0.6	0.9	0.3	0.0	0.3	0.0	0.3	0.0	0.0	0.3	0.3	0.0	0.0	0.3	0.0	0.0	0.0	0.0	25.9

DPT-IPV-Hib1期初回3回目

総　数　（対象者数　306　人）　（異常発生者数　50　人）

発　現　日	0日	1日	2日	3日	4日	5日	6日	7日	8日	9日	10日	11日	12日	13日	14日	15日	16日	17日	18日	19日	20日	21日	22日	23日	24日	25日	26日	27日	28日	合　計
発　熱	2	19	0	0	0	0	1	0	0	0	0	1	0	0	0	0	0	0	0	0	0	0	0	0	0	0	0	0	0	23
37.5℃以上 38.5℃未満	1	15	0	0	0	0	0	0	0	0	0	1	0	0	0	0	0	0	0	0	0	0	0	0	0	0	0	0	0	17
38.5℃以上	1	4	0	0	0	0	1	0	0	0	0	0	0	0	0	0	0	0	0	0	0	0	0	0	0	0	0	0	0	6
局所反応	2	11	0	0	1	0	0	0	0	0	0	0	0	0	0	0	0	0	0	0	0	0	0	0	0	0	0	0	0	14
けいれん	0	0	0	0	0	0	0	0	0	0	0	0	0	0	0	0	0	0	0	0	0	0	0	0	0	0	0	0	0	0
37.5℃未満	0	0	0	0	0	0	0	0	0	0	0	0	0	0	0	0	0	0	0	0	0	0	0	0	0	0	0	0	0	0
37.5℃以上	0	0	0	0	0	0	0	0	0	0	0	0	0	0	0	0	0	0	0	0	0	0	0	0	0	0	0	0	0	0
嘔　吐	0	1	0	0	0	0	0	0	0	0	0	0	0	0	0	0	0	0	0	0	0	0	0	0	0	0	0	0	0	1
下　痢	0	2	0	2	0	0	0	0	1	1	0	0	0	0	0	0	0	0	0	1	0	0	0	0	0	0	0	0	0	7
せき鼻水	1	3	1	0	0	1	2	3	1	0	0	1	0	3	1	0	1	0	0	0	0	0	0	0	0	0	0	0	0	18
合　計	5	36	1	2	1	1	3	3	2	1	0	2	0	3	1	0	1	0	0	1	0	0	0	0	0	0	0	0	0	63

発　生　割　合	0日	1日	2日	3日	4日	5日	6日	7日	8日	9日	10日	11日	12日	13日	14日	15日	16日	17日	18日	19日	20日	21日	22日	23日	24日	25日	26日	27日	28日	合　計
発　熱	0.7	6.2	0.0	0.0	0.0	0.0	0.3	0.0	0.0	0.0	0.0	0.3	0.0	0.0	0.0	0.0	0.0	0.0	0.0	0.0	0.0	0.0	0.0	0.0	0.0	0.0	0.0	0.0	0.0	7.5
37.5℃以上 38.5℃未満	0.3	4.9	0.0	0.0	0.0	0.0	0.0	0.0	0.0	0.0	0.0	0.3	0.0	0.0	0.0	0.0	0.0	0.0	0.0	0.0	0.0	0.0	0.0	0.0	0.0	0.0	0.0	0.0	0.0	5.6
38.5℃以上	0.3	1.3	0.0	0.0	0.0	0.0	0.3	0.0	0.0	0.0	0.0	0.0	0.0	0.0	0.0	0.0	0.0	0.0	0.0	0.0	0.0	0.0	0.0	0.0	0.0	0.0	0.0	0.0	0.0	2.0
局所反応	0.7	3.6	0.0	0.0	0.3	0.0	0.0	0.0	0.0	0.0	0.0	0.0	0.0	0.0	0.0	0.0	0.0	0.0	0.0	0.0	0.0	0.0	0.0	0.0	0.0	0.0	0.0	0.0	0.0	4.6
けいれん	0.0	0.0	0.0	0.0	0.0	0.0	0.0	0.0	0.0	0.0	0.0	0.0	0.0	0.0	0.0	0.0	0.0	0.0	0.0	0.0	0.0	0.0	0.0	0.0	0.0	0.0	0.0	0.0	0.0	0.0
37.5℃未満	0.0	0.0	0.0	0.0	0.0	0.0	0.0	0.0	0.0	0.0	0.0	0.0	0.0	0.0	0.0	0.0	0.0	0.0	0.0	0.0	0.0	0.0	0.0	0.0	0.0	0.0	0.0	0.0	0.0	0.0
37.5℃以上	0.0	0.0	0.0	0.0	0.0	0.0	0.0	0.0	0.0	0.0	0.0	0.0	0.0	0.0	0.0	0.0	0.0	0.0	0.0	0.0	0.0	0.0	0.0	0.0	0.0	0.0	0.0	0.0	0.0	0.0
嘔　吐	0.0	0.3	0.0	0.0	0.0	0.0	0.0	0.0	0.0	0.0	0.0	0.0	0.0	0.0	0.0	0.0	0.0	0.0	0.0	0.0	0.0	0.0	0.0	0.0	0.0	0.0	0.0	0.0	0.0	0.3
下　痢	0.0	0.7	0.0	0.7	0.0	0.0	0.0	0.0	0.3	0.3	0.0	0.0	0.0	0.0	0.0	0.0	0.0	0.0	0.0	0.3	0.0	0.0	0.0	0.0	0.0	0.0	0.0	0.0	0.0	2.3
せき鼻水	0.3	1.0	0.3	0.0	0.0	0.3	0.7	1.0	0.3	0.0	0.0	0.3	0.0	1.0	0.3	0.0	0.3	0.0	0.0	0.0	0.0	0.0	0.0	0.0	0.0	0.0	0.0	0.0	0.0	5.9
合　計	1.6	11.8	0.3	0.7	0.3	0.3	1.0	1.0	0.7	0.3	0.0	0.7	0.0	1.0	0.3	0.0	0.3	0.0	0.0	0.3	0.0	0.0	0.0	0.0	0.0	0.0	0.0	0.0	0.0	20.6

DPT-IPV-Hib1期追加

総　　数　　（対象者数　44　人）　（異常発生者数　15　人）

発　　現　　日	0日	1日	2日	3日	4日	5日	6日	7日	8日	9日	10日	11日	12日	13日	14日	15日	16日	17日	18日	19日	20日	21日	22日	23日	24日	25日	26日	27日	28日	合　計
発　　熱	3	3	1	0	0	0	0	0	0	0	0	1	1	0	0	0	0	0	0	0	0	0	0	0	0	0	0	0	0	9
37.5℃以上 38.5℃未満	2	1	0	0	0	0	0	0	0	0	0	1	0	0	0	0	0	0	0	0	0	0	0	0	0	0	0	0	0	4
38.5℃以上	1	2	1	0	0	0	0	0	0	0	0	0	1	0	0	0	0	0	0	0	0	0	0	0	0	0	0	0	0	5
局所反応	1	1	0	0	0	0	0	0	0	0	0	0	0	0	0	0	0	0	0	0	0	0	0	0	0	0	0	0	0	2
けいれん	0	0	0	0	0	0	0	0	0	0	0	0	0	0	0	0	0	0	0	0	0	0	0	0	0	0	0	0	0	0
37.5℃未満	0	0	0	0	0	0	0	0	0	0	0	0	0	0	0	0	0	0	0	0	0	0	0	0	0	0	0	0	0	0
37.5℃以上	0	0	0	0	0	0	0	0	0	0	0	0	0	0	0	0	0	0	0	0	0	0	0	0	0	0	0	0	0	0
嘔　　吐	0	0	0	0	0	0	0	1	0	0	0	0	0	1	0	0	0	0	0	0	0	0	0	0	0	0	0	0	0	2
下　　痢	0	2	0	0	0	1	0	1	0	1	0	0	0	0	0	0	0	0	0	0	0	0	0	0	0	0	0	0	0	5
せき鼻水	0	2	0	0	0	0	0	0	1	0	0	0	2	0	0	0	0	0	0	0	0	0	0	0	0	0	0	0	0	5
合　　計	4	8	1	0	0	1	0	2	1	1	0	1	3	1	0	0	0	0	0	0	0	0	0	0	0	0	0	0	0	23

発　　生　　割　　合	0日	1日	2日	3日	4日	5日	6日	7日	8日	9日	10日	11日	12日	13日	14日	15日	16日	17日	18日	19日	20日	21日	22日	23日	24日	25日	26日	27日	28日	合　計
発　　熱	6.8	6.8	2.3	0.0	0.0	0.0	0.0	0.0	0.0	0.0	0.0	2.3	2.3	0.0	0.0	0.0	0.0	0.0	0.0	0.0	0.0	0.0	0.0	0.0	0.0	0.0	0.0	0.0	0.0	20.5
37.5℃以上 38.5℃未満	4.5	2.3	0.0	0.0	0.0	0.0	0.0	0.0	0.0	0.0	0.0	2.3	0.0	0.0	0.0	0.0	0.0	0.0	0.0	0.0	0.0	0.0	0.0	0.0	0.0	0.0	0.0	0.0	0.0	9.1
38.5℃以上	2.3	4.5	2.3	0.0	0.0	0.0	0.0	0.0	0.0	0.0	0.0	0.0	2.3	0.0	0.0	0.0	0.0	0.0	0.0	0.0	0.0	0.0	0.0	0.0	0.0	0.0	0.0	0.0	0.0	11.4
局所反応	2.3	2.3	0.0	0.0	0.0	0.0	0.0	0.0	0.0	0.0	0.0	0.0	0.0	0.0	0.0	0.0	0.0	0.0	0.0	0.0	0.0	0.0	0.0	0.0	0.0	0.0	0.0	0.0	0.0	4.5
けいれん	0.0	0.0	0.0	0.0	0.0	0.0	0.0	0.0	0.0	0.0	0.0	0.0	0.0	0.0	0.0	0.0	0.0	0.0	0.0	0.0	0.0	0.0	0.0	0.0	0.0	0.0	0.0	0.0	0.0	0.0
37.5℃未満	0.0	0.0	0.0	0.0	0.0	0.0	0.0	0.0	0.0	0.0	0.0	0.0	0.0	0.0	0.0	0.0	0.0	0.0	0.0	0.0	0.0	0.0	0.0	0.0	0.0	0.0	0.0	0.0	0.0	0.0
37.5℃以上	0.0	0.0	0.0	0.0	0.0	0.0	0.0	0.0	0.0	0.0	0.0	0.0	0.0	0.0	0.0	0.0	0.0	0.0	0.0	0.0	0.0	0.0	0.0	0.0	0.0	0.0	0.0	0.0	0.0	0.0
嘔　　吐	0.0	0.0	0.0	0.0	0.0	0.0	0.0	2.3	0.0	0.0	0.0	0.0	0.0	2.3	0.0	0.0	0.0	0.0	0.0	0.0	0.0	0.0	0.0	0.0	0.0	0.0	0.0	0.0	0.0	4.5
下　　痢	0.0	4.5	0.0	0.0	0.0	2.3	0.0	2.3	0.0	2.3	0.0	0.0	0.0	0.0	0.0	0.0	0.0	0.0	0.0	0.0	0.0	0.0	0.0	0.0	0.0	0.0	0.0	0.0	0.0	11.4
せき鼻水	0.0	4.5	0.0	0.0	0.0	0.0	0.0	0.0	2.3	0.0	0.0	0.0	4.5	0.0	0.0	0.0	0.0	0.0	0.0	0.0	0.0	0.0	0.0	0.0	0.0	0.0	0.0	0.0	0.0	11.4
合　　計	9.1	18.2	2.3	0.0	0.0	2.3	0.0	4.5	2.3	2.3	0.0	2.3	6.8	2.3	0.0	0.0	0.0	0.0	0.0	0.0	0.0	0.0	0.0	0.0	0.0	0.0	0.0	0.0	0.0	52.3

DT2期

総　　数　　（対象者数　592　人）　（異常発生者数　78　人）

発　　現　　日	0日	1日	2日	3日	4日	5日	6日	7日	8日	9日	10日	11日	12日	13日	14日	15日	16日	17日	18日	19日	20日	21日	22日	23日	24日	25日	26日	27日	28日	合　計
発　　熱	1	2	1	2	0	1	2	1	0	2	1	0	0	1	0	0	2	0	0	0	0	0	0	0	0	0	0	0	0	16
37.5℃以上 38.5℃未満	0	1	0	2	0	0	1	0	0	0	0	0	0	1	0	0	2	0	0	0	0	0	0	0	0	0	0	0	0	7
38.5℃以上	1	1	1	0	0	1	1	1	0	2	1	0	0	0	0	0	0	0	0	0	0	0	0	0	0	0	0	0	0	9
局所反応	5	26	6	4	0	0	0	0	0	1	1	0	0	0	0	0	0	0	0	0	0	0	0	0	0	0	0	0	0	43
けいれん	0	0	0	0	0	0	0	0	0	0	0	0	0	0	0	0	0	0	0	0	0	0	0	0	0	0	0	0	0	0
37.5℃未満	0	0	0	0	0	0	0	0	0	0	0	0	0	0	0	0	0	0	0	0	0	0	0	0	0	0	0	0	0	0
37.5℃以上	0	0	0	0	0	0	0	0	0	0	0	0	0	0	0	0	0	0	0	0	0	0	0	0	0	0	0	0	0	0
嘔　　吐	0	0	0	0	0	0	0	0	1	0	0	0	0	1	0	0	0	0	0	0	0	0	0	0	0	0	0	0	0	2
下　　痢	0	0	1	0	0	1	0	0	0	0	0	0	0	0	0	0	0	0	0	0	0	0	0	0	0	0	0	0	0	2
せき鼻水	1	2	4	4	1	3	3	4	2	2	3	1	0	1	0	1	2	0	1	1	1	0	0	1	0	0	0	0	0	38
合　　計	7	30	12	10	1	5	5	5	3	5	5	1	0	3	0	1	4	0	1	1	1	0	0	1	0	0	0	0	0	101

発　　生　　割　　合	0日	1日	2日	3日	4日	5日	6日	7日	8日	9日	10日	11日	12日	13日	14日	15日	16日	17日	18日	19日	20日	21日	22日	23日	24日	25日	26日	27日	28日	合　計
発　　熱	0.2	0.3	0.2	0.3	0.0	0.2	0.3	0.2	0.0	0.3	0.2	0.0	0.0	0.2	0.0	0.0	0.3	0.0	0.0	0.0	0.0	0.0	0.0	0.0	0.0	0.0	0.0	0.0	0.0	2.7
37.5℃以上 38.5℃未満	0.0	0.2	0.0	0.3	0.0	0.0	0.2	0.0	0.0	0.0	0.0	0.0	0.0	0.2	0.0	0.0	0.3	0.0	0.0	0.0	0.0	0.0	0.0	0.0	0.0	0.0	0.0	0.0	0.0	1.2
38.5℃以上	0.2	0.2	0.2	0.0	0.0	0.2	0.2	0.2	0.0	0.3	0.2	0.0	0.0	0.0	0.0	0.0	0.0	0.0	0.0	0.0	0.0	0.0	0.0	0.0	0.0	0.0	0.0	0.0	0.0	1.5
局所反応	0.8	4.4	1.0	0.7	0.0	0.0	0.0	0.0	0.0	0.2	0.2	0.0	0.0	0.0	0.0	0.0	0.0	0.0	0.0	0.0	0.0	0.0	0.0	0.0	0.0	0.0	0.0	0.0	0.0	7.3
けいれん	0.0	0.0	0.0	0.0	0.0	0.0	0.0	0.0	0.0	0.0	0.0	0.0	0.0	0.0	0.0	0.0	0.0	0.0	0.0	0.0	0.0	0.0	0.0	0.0	0.0	0.0	0.0	0.0	0.0	0.0
37.5℃未満	0.0	0.0	0.0	0.0	0.0	0.0	0.0	0.0	0.0	0.0	0.0	0.0	0.0	0.0	0.0	0.0	0.0	0.0	0.0	0.0	0.0	0.0	0.0	0.0	0.0	0.0	0.0	0.0	0.0	0.0
37.5℃以上	0.0	0.0	0.0	0.0	0.0	0.0	0.0	0.0	0.0	0.0	0.0	0.0	0.0	0.0	0.0	0.0	0.0	0.0	0.0	0.0	0.0	0.0	0.0	0.0	0.0	0.0	0.0	0.0	0.0	0.0
嘔　　吐	0.0	0.0	0.0	0.0	0.0	0.0	0.0	0.0	0.2	0.0	0.0	0.0	0.0	0.2	0.0	0.0	0.0	0.0	0.0	0.0	0.0	0.0	0.0	0.0	0.0	0.0	0.0	0.0	0.0	0.3
下　　痢	0.0	0.0	0.2	0.0	0.0	0.2	0.0	0.0	0.0	0.0	0.0	0.0	0.0	0.0	0.0	0.0	0.0	0.0	0.0	0.0	0.0	0.0	0.0	0.0	0.0	0.0	0.0	0.0	0.0	0.3
せき鼻水	0.2	0.3	0.7	0.7	0.2	0.5	0.5	0.7	0.3	0.3	0.5	0.2	0.0	0.2	0.0	0.2	0.3	0.0	0.2	0.2	0.2	0.0	0.0	0.2	0.0	0.0	0.0	0.0	0.0	6.4
合　　計	1.2	5.1	2.0	1.7	0.2	0.8	0.8	0.8	0.5	0.8	0.8	0.2	0.0	0.5	0.0	0.2	0.7	0.0	0.2	0.2	0.2	0.0	0.0	0.2	0.0	0.0	0.0	0.0	0.0	17.1

MR1期

総　　数　　（対象者数　412　人）　（異常発生者数　90　人）

発　現　日	0日	1日	2日	3日	4日	5日	6日	7日	8日	9日	10日	11日	12日	13日	14日	15日	16日	17日	18日	19日	20日	21日	22日	23日	24日	25日	26日	27日	28日	合　計
発　熱	5	18	2	4	2	8	4	5	3	3	1	1	1	3	4	1	0	3	0	0	0	0	1	0	0	0	0	0	0	69
37.5℃以上 38.5℃未満	1	7	1	0	0	3	1	1	0	1	0	0	0	1	1	0	0	2	0	0	0	0	0	0	0	0	0	0	0	19
38.5℃以上	4	11	1	4	2	5	3	4	3	2	1	1	1	2	3	1	0	1	0	0	0	0	1	0	0	0	0	0	0	50
局所反応	1	4	1	0	0	0	0	1	0	0	0	0	0	0	1	1	0	0	0	0	0	0	0	0	0	0	0	0	0	9
けいれん	0	0	1	0	0	0	0	0	0	0	0	0	0	0	0	0	0	0	0	0	0	0	0	0	0	0	0	0	0	1
37.5℃未満	0	0	0	0	0	0	0	0	0	0	0	0	0	0	0	0	0	0	0	0	0	0	0	0	0	0	0	0	0	0
37.5℃以上	0	0	1	0	0	0	0	0	0	0	0	0	0	0	0	0	0	0	0	0	0	0	0	0	0	0	0	0	0	1
蕁麻疹	0	0	0	0	0	1	0	1	1	0	0	0	0	0	0	0	0	0	0	0	0	0	0	0	0	0	0	1	0	4
発　疹	1	1	1	1	0	1	0	4	2	3	4	4	5	0	1	0	3	0	0	0	1	0	0	0	1	0	0	0	0	33
リンパ節腫脹	0	0	0	0	0	0	0	1	0	0	0	1	0	0	0	0	0	0	0	0	0	0	0	0	0	0	0	0	0	2
関節痛	1	1	0	0	0	0	0	0	0	0	0	0	0	0	0	0	0	0	0	0	0	0	0	0	0	0	0	0	0	2
合　計	8	24	5	5	2	10	4	12	6	6	5	6	6	3	6	2	3	3	0	0	1	0	1	0	1	0	0	1	0	120

発　生　割　合	0日	1日	2日	3日	4日	5日	6日	7日	8日	9日	10日	11日	12日	13日	14日	15日	16日	17日	18日	19日	20日	21日	22日	23日	24日	25日	26日	27日	28日	合　計
発　熱	1.2	4.4	0.5	1.0	0.5	1.9	1.0	1.2	0.7	0.7	0.2	0.2	0.2	0.7	1.0	0.2	0.0	0.7	0.0	0.0	0.0	0.0	0.2	0.0	0.0	0.0	0.0	0.0	0.0	16.7
37.5℃以上 38.5℃未満	0.2	1.7	0.2	0.0	0.0	0.7	0.2	0.2	0.0	0.2	0.0	0.0	0.0	0.2	0.2	0.0	0.0	0.5	0.0	0.0	0.0	0.0	0.0	0.0	0.0	0.0	0.0	0.0	0.0	4.6
38.5℃以上	0.0	2.7	0.2	1.0	0.5	1.2	0.7	1.0	0.7	0.5	0.2	0.2	0.2	0.5	0.7	0.2	0.0	0.2	0.0	0.0	0.0	0.0	0.2	0.0	0.0	0.0	0.0	0.0	0.0	12.1
局所反応	0.0	1.0	0.2	0.0	0.0	0.0	0.0	0.2	0.0	0.0	0.0	0.0	0.0	0.0	0.2	0.2	0.0	0.0	0.0	0.0	0.0	0.0	0.0	0.0	0.0	0.0	0.0	0.0	0.0	2.2
けいれん	0.0	0.0	0.2	0.0	0.0	0.0	0.0	0.0	0.0	0.0	0.0	0.0	0.0	0.0	0.0	0.0	0.0	0.0	0.0	0.0	0.0	0.0	0.0	0.0	0.0	0.0	0.0	0.0	0.0	0.2
37.5℃未満	0.0	0.0	0.0	0.0	0.0	0.0	0.0	0.0	0.0	0.0	0.0	0.0	0.0	0.0	0.0	0.0	0.0	0.0	0.0	0.0	0.0	0.0	0.0	0.0	0.0	0.0	0.0	0.0	0.0	0.0
37.5℃以上	0.0	0.0	0.2	0.0	0.0	0.0	0.0	0.0	0.0	0.0	0.0	0.0	0.0	0.0	0.0	0.0	0.0	0.0	0.0	0.0	0.0	0.0	0.0	0.0	0.0	0.0	0.0	0.0	0.0	0.2
蕁麻疹	0.0	0.0	0.0	0.0	0.0	0.2	0.0	0.2	0.2	0.0	0.0	0.0	0.0	0.0	0.0	0.0	0.0	0.0	0.0	0.0	0.0	0.0	0.0	0.0	0.0	0.0	0.0	0.2	0.0	1.0
発　疹	0.0	0.2	0.2	0.2	0.0	0.2	0.0	1.0	0.5	0.7	1.0	1.0	1.2	0.0	0.2	0.0	0.7	0.0	0.0	0.0	0.2	0.0	0.0	0.0	0.2	0.0	0.0	0.0	0.0	8.0
リンパ節腫脹	0.0	0.0	0.0	0.0	0.0	0.0	0.0	0.2	0.0	0.0	0.0	0.2	0.0	0.0	0.0	0.0	0.0	0.0	0.0	0.0	0.0	0.0	0.0	0.0	0.0	0.0	0.0	0.0	0.0	0.5
関節痛	0.0	0.2	0.0	0.0	0.0	0.0	0.0	0.0	0.0	0.0	0.0	0.0	0.0	0.0	0.0	0.0	0.0	0.0	0.0	0.0	0.0	0.0	0.0	0.0	0.0	0.0	0.0	0.0	0.0	0.5
合　計	1.9	5.8	1.2	1.2	0.5	2.4	1.0	2.9	1.5	1.5	1.2	1.5	1.5	0.7	1.5	0.5	0.7	0.7	0.0	0.0	0.2	0.0	0.2	0.0	0.2	0.0	0.0	0.2	0.0	29.1

MR2期

総　　数　　（対象者数　358　人）　（異常発生者数　25　人）

発　現　日	0日	1日	2日	3日	4日	5日	6日	7日	8日	9日	10日	11日	12日	13日	14日	15日	16日	17日	18日	19日	20日	21日	22日	23日	24日	25日	26日	27日	28日	合　計
発　熱	0	3	2	3	2	0	0	0	0	0	0	2	0	1	0	1	0	1	1	0	0	0	0	0	0	0	0	0	0	16
37.5℃以上 38.5℃未満	0	2	0	2	0	0	0	0	0	0	0	0	0	1	0	1	0	1	0	0	0	0	0	0	0	0	0	0	0	7
38.5℃以上	0	1	2	1	2	0	0	0	0	0	0	2	0	0	0	0	0	0	1	0	0	0	0	0	0	0	0	0	0	9
局所反応	0	3	2	0	0	0	0	0	0	0	0	0	0	0	0	0	0	0	0	0	0	0	0	0	0	0	0	0	0	5
けいれん	0	0	0	0	0	0	0	0	0	0	0	0	0	0	0	0	0	0	0	0	0	0	0	0	0	0	0	0	0	0
37.5℃未満	0	0	0	0	0	0	0	0	0	0	0	0	0	0	0	0	0	0	0	0	0	0	0	0	0	0	0	0	0	0
37.5℃以上	0	0	0	0	0	0	0	0	0	0	0	0	0	0	0	0	0	0	0	0	0	0	0	0	0	0	0	0	0	0
蕁麻疹	1	0	0	0	0	0	0	1	0	0	0	0	0	0	0	0	0	0	0	0	0	0	0	0	0	0	0	0	0	2
発　疹	0	0	0	0	0	0	0	0	0	1	0	1	0	0	1	0	0	0	0	0	0	0	0	1	0	0	0	0	0	4
リンパ節腫脹	0	0	1	0	0	0	0	0	0	0	0	0	0	0	0	0	0	0	0	0	0	0	0	0	0	0	0	0	0	1
関節痛	0	1	0	1	0	0	0	0	0	0	0	0	0	0	0	0	0	0	0	0	0	0	0	0	0	0	0	0	0	2
合　計	1	7	5	4	2	0	0	1	0	1	0	3	0	1	1	1	0	1	1	0	0	0	0	1	0	0	0	0	0	30

発　生　割　合	0日	1日	2日	3日	4日	5日	6日	7日	8日	9日	10日	11日	12日	13日	14日	15日	16日	17日	18日	19日	20日	21日	22日	23日	24日	25日	26日	27日	28日	合　計
発　熱	0.0	0.8	0.6	0.8	0.6	0.0	0.0	0.0	0.0	0.0	0.0	0.6	0.0	0.3	0.0	0.3	0.0	0.3	0.3	0.0	0.0	0.0	0.0	0.0	0.0	0.0	0.0	0.0	0.0	4.5
37.5℃以上 38.5℃未満	0.0	0.6	0.0	0.6	0.0	0.0	0.0	0.0	0.0	0.0	0.0	0.0	0.0	0.3	0.0	0.3	0.0	0.3	0.0	0.0	0.0	0.0	0.0	0.0	0.0	0.0	0.0	0.0	0.0	2.0
38.5℃以上	0.0	0.3	0.6	0.3	0.6	0.0	0.0	0.0	0.0	0.0	0.0	0.6	0.0	0.0	0.0	0.0	0.0	0.0	0.3	0.0	0.0	0.0	0.0	0.0	0.0	0.0	0.0	0.0	0.0	2.5
局所反応	0.0	0.8	0.6	0.0	0.0	0.0	0.0	0.0	0.0	0.0	0.0	0.0	0.0	0.0	0.0	0.0	0.0	0.0	0.0	0.0	0.0	0.0	0.0	0.0	0.0	0.0	0.0	0.0	0.0	1.4
けいれん	0.0	0.0	0.0	0.0	0.0	0.0	0.0	0.0	0.0	0.0	0.0	0.0	0.0	0.0	0.0	0.0	0.0	0.0	0.0	0.0	0.0	0.0	0.0	0.0	0.0	0.0	0.0	0.0	0.0	0.0
37.5℃未満	0.0	0.0	0.0	0.0	0.0	0.0	0.0	0.0	0.0	0.0	0.0	0.0	0.0	0.0	0.0	0.0	0.0	0.0	0.0	0.0	0.0	0.0	0.0	0.0	0.0	0.0	0.0	0.0	0.0	0.0
37.5℃以上	0.0	0.0	0.0	0.0	0.0	0.0	0.0	0.0	0.0	0.0	0.0	0.0	0.0	0.0	0.0	0.0	0.0	0.0	0.0	0.0	0.0	0.0	0.0	0.0	0.0	0.0	0.0	0.0	0.0	0.0
蕁麻疹	0.0	0.0	0.0	0.0	0.0	0.0	0.0	0.3	0.0	0.0	0.0	0.0	0.0	0.0	0.0	0.0	0.0	0.0	0.0	0.0	0.0	0.0	0.0	0.0	0.0	0.0	0.0	0.0	0.0	0.6
発　疹	0.0	0.0	0.0	0.0	0.0	0.0	0.0	0.0	0.0	0.3	0.0	0.3	0.0	0.0	0.3	0.0	0.0	0.0	0.0	0.0	0.0	0.0	0.0	0.3	0.0	0.0	0.0	0.0	0.0	1.1
リンパ節腫脹	0.0	0.0	0.3	0.0	0.0	0.0	0.0	0.0	0.0	0.0	0.0	0.0	0.0	0.0	0.0	0.0	0.0	0.0	0.0	0.0	0.0	0.0	0.0	0.0	0.0	0.0	0.0	0.0	0.0	0.3
関節痛	0.0	0.3	0.0	0.3	0.0	0.0	0.0	0.0	0.0	0.0	0.0	0.0	0.0	0.0	0.0	0.0	0.0	0.0	0.0	0.0	0.0	0.0	0.0	0.0	0.0	0.0	0.0	0.0	0.0	0.6
合　計	0.3	2.0	1.4	1.1	0.6	0.0	0.0	0.3	0.0	0.3	0.0	0.8	0.0	0.3	0.3	0.3	0.0	0.3	0.3	0.0	0.0	0.0	0.0	0.3	0.0	0.0	0.0	0.0	0.0	8.4

日本脳炎1期初回1回目

総　　数　　（対象者数　343　人）　（異常発生者数　35　人）

発　現　日	0日	1日	2日	3日	4日	5日	6日	7日	8日	9日	10日	11日	12日	13日	14日	15日	16日	17日	18日	19日	20日	21日	22日	23日	24日	25日	26日	27日	28日	合　計
発　熱	7	15	0	0	0	1	0	1	0	1	1	0	0	2	0	0	1	1	0	0	0	0	0	0	0	1	0	0	1	32
37.5℃以上 38.5℃未満	1	9	0	0	0	0	0	0	0	0	1	0	0	1	0	0	1	0	0	0	0	0	0	0	0	0	0	0	0	13
38.5℃以上	6	6	0	0	0	1	0	1	0	1	0	0	0	1	0	0	0	1	0	0	0	0	0	0	0	1	0	0	1	19
局所反応	0	2	0	0	0	0	0	0	0	0	0	0	0	0	0	0	0	0	0	0	0	0	0	0	0	0	0	0	0	2
けいれん	0	0	0	0	0	0	0	0	0	0	0	0	0	0	0	0	0	0	0	0	0	0	0	0	0	0	0	0	0	0
37.5℃未満	0	0	0	0	0	0	0	0	0	0	0	0	0	0	0	0	0	0	0	0	0	0	0	0	0	0	0	0	0	0
37.5℃以上	0	0	0	0	0	0	0	0	0	0	0	0	0	0	0	0	0	0	0	0	0	0	0	0	0	0	0	0	0	0
蕁麻疹	0	0	0	0	0	0	0	0	0	0	1	0	0	0	0	0	1	0	0	0	0	0	0	0	0	0	0	0	0	2
発　疹	1	0	0	0	0	0	0	0	0	0	0	1	0	0	0	0	1	0	0	0	0	0	0	0	0	0	0	0	0	3
合　計	8	17	0	0	0	1	0	1	0	1	2	1	0	2	0	0	3	1	0	0	0	0	0	0	0	1	0	0	1	39

発　生　割　合	0日	1日	2日	3日	4日	5日	6日	7日	8日	9日	10日	11日	12日	13日	14日	15日	16日	17日	18日	19日	20日	21日	22日	23日	24日	25日	26日	27日	28日	合　計
発　熱	2.0	4.4	0.0	0.0	0.0	0.3	0.0	0.3	0.0	0.3	0.3	0.0	0.0	0.6	0.0	0.0	0.3	0.3	0.0	0.0	0.0	0.0	0.0	0.0	0.0	0.3	0.0	0.0	0.3	9.3
37.5℃以上 38.5℃未満	0.3	2.6	0.0	0.0	0.0	0.0	0.0	0.0	0.0	0.0	0.3	0.0	0.0	0.3	0.0	0.0	0.3	0.0	0.0	0.0	0.0	0.0	0.0	0.0	0.0	0.0	0.0	0.0	0.0	3.8
38.5℃以上	1.7	1.7	0.0	0.0	0.0	0.3	0.0	0.3	0.0	0.3	0.0	0.0	0.0	0.3	0.0	0.0	0.0	0.3	0.0	0.0	0.0	0.0	0.0	0.0	0.0	0.3	0.0	0.0	0.3	5.5
局所反応	0.0	0.6	0.0	0.0	0.0	0.0	0.0	0.0	0.0	0.0	0.0	0.0	0.0	0.0	0.0	0.0	0.0	0.0	0.0	0.0	0.0	0.0	0.0	0.0	0.0	0.0	0.0	0.0	0.0	0.6
けいれん	0.0	0.0	0.0	0.0	0.0	0.0	0.0	0.0	0.0	0.0	0.0	0.0	0.0	0.0	0.0	0.0	0.0	0.0	0.0	0.0	0.0	0.0	0.0	0.0	0.0	0.0	0.0	0.0	0.0	0.0
37.5℃未満	0.0	0.0	0.0	0.0	0.0	0.0	0.0	0.0	0.0	0.0	0.0	0.0	0.0	0.0	0.0	0.0	0.0	0.0	0.0	0.0	0.0	0.0	0.0	0.0	0.0	0.0	0.0	0.0	0.0	0.0
37.5℃以上	0.0	0.0	0.0	0.0	0.0	0.0	0.0	0.0	0.0	0.0	0.0	0.0	0.0	0.0	0.0	0.0	0.0	0.0	0.0	0.0	0.0	0.0	0.0	0.0	0.0	0.0	0.0	0.0	0.0	0.0
蕁麻疹	0.0	0.0	0.0	0.0	0.0	0.0	0.0	0.0	0.0	0.0	0.3	0.0	0.0	0.0	0.0	0.0	0.3	0.0	0.0	0.0	0.0	0.0	0.0	0.0	0.0	0.0	0.0	0.0	0.0	0.6
発　疹	0.3	0.0	0.0	0.0	0.0	0.0	0.0	0.0	0.0	0.0	0.0	0.3	0.0	0.0	0.0	0.0	0.3	0.0	0.0	0.0	0.0	0.0	0.0	0.0	0.0	0.0	0.0	0.0	0.0	0.9
合　計	2.3	5.0	0.0	0.0	0.0	0.3	0.0	0.3	0.0	0.3	0.6	0.3	0.0	0.6	0.0	0.0	0.9	0.3	0.0	0.0	0.0	0.0	0.0	0.0	0.0	0.3	0.0	0.0	0.3	11.4

日本脳炎1期初回2回目

総　　数　　（対象者数　253　人）　（異常発生者数　19　人）

発　現　日	0日	1日	2日	3日	4日	5日	6日	7日	8日	9日	10日	11日	12日	13日	14日	15日	16日	17日	18日	19日	20日	21日	22日	23日	24日	25日	26日	27日	28日	合　計
発　熱	0	2	1	0	1	1	1	0	0	1	1	0	3	0	1	0	0	0	0	0	0	0	0	0	0	0	0	0	0	12
37.5℃以上 38.5℃未満	0	2	1	0	1	0	0	0	0	0	1	0	1	0	0	0	0	0	0	0	0	0	0	0	0	0	0	0	0	6
38.5℃以上	0	0	0	0	0	1	1	0	0	1	0	0	2	0	1	0	0	0	0	0	0	0	0	0	0	0	0	0	0	6
局所反応	0	2	1	0	1	0	0	0	0	0	0	0	0	0	0	0	0	0	0	0	0	0	0	0	0	0	0	0	0	4
けいれん	0	0	0	0	0	0	0	0	0	0	0	0	0	0	0	0	0	0	0	0	0	0	0	0	0	0	0	0	0	0
37.5℃未満	0	0	0	0	0	0	0	0	0	0	0	0	0	0	0	0	0	0	0	0	0	0	0	0	0	0	0	0	0	0
37.5℃以上	0	0	0	0	0	0	0	0	0	0	0	0	0	0	0	0	0	0	0	0	0	0	0	0	0	0	0	0	0	0
蕁麻疹	0	1	0	0	0	0	0	0	0	0	0	0	0	0	0	0	0	0	0	0	0	0	0	0	0	0	0	0	0	1
発　疹	0	0	0	0	0	0	0	0	0	1	0	1	1	0	0	0	1	0	0	0	0	0	0	0	0	0	0	0	0	4
合　計	0	5	2	0	2	1	1	0	0	2	1	1	4	0	1	0	1	0	0	0	0	0	0	0	0	0	0	0	0	21

発　生　割　合	0日	1日	2日	3日	4日	5日	6日	7日	8日	9日	10日	11日	12日	13日	14日	15日	16日	17日	18日	19日	20日	21日	22日	23日	24日	25日	26日	27日	28日	合　計
発　熱	0.0	0.8	0.4	0.0	0.4	0.4	0.4	0.0	0.0	0.4	0.4	0.0	1.2	0.0	0.4	0.0	0.0	0.0	0.0	0.0	0.0	0.0	0.0	0.0	0.0	0.0	0.0	0.0	0.0	4.7
37.5℃以上 38.5℃未満	0.0	0.8	0.4	0.0	0.4	0.0	0.0	0.0	0.0	0.0	0.4	0.0	0.4	0.0	0.0	0.0	0.0	0.0	0.0	0.0	0.0	0.0	0.0	0.0	0.0	0.0	0.0	0.0	0.0	2.4
38.5℃以上	0.0	0.0	0.0	0.0	0.0	0.4	0.4	0.0	0.0	0.4	0.0	0.0	0.8	0.0	0.4	0.0	0.0	0.0	0.0	0.0	0.0	0.0	0.0	0.0	0.0	0.0	0.0	0.0	0.0	2.4
局所反応	0.0	0.8	0.4	0.0	0.4	0.0	0.0	0.0	0.0	0.0	0.0	0.0	0.0	0.0	0.0	0.0	0.0	0.0	0.0	0.0	0.0	0.0	0.0	0.0	0.0	0.0	0.0	0.0	0.0	1.6
けいれん	0.0	0.0	0.0	0.0	0.0	0.0	0.0	0.0	0.0	0.0	0.0	0.0	0.0	0.0	0.0	0.0	0.0	0.0	0.0	0.0	0.0	0.0	0.0	0.0	0.0	0.0	0.0	0.0	0.0	0.0
37.5℃未満	0.0	0.0	0.0	0.0	0.0	0.0	0.0	0.0	0.0	0.0	0.0	0.0	0.0	0.0	0.0	0.0	0.0	0.0	0.0	0.0	0.0	0.0	0.0	0.0	0.0	0.0	0.0	0.0	0.0	0.0
37.5℃以上	0.0	0.0	0.0	0.0	0.0	0.0	0.0	0.0	0.0	0.0	0.0	0.0	0.0	0.0	0.0	0.0	0.0	0.0	0.0	0.0	0.0	0.0	0.0	0.0	0.0	0.0	0.0	0.0	0.0	0.0
蕁麻疹	0.0	0.4	0.0	0.0	0.0	0.0	0.0	0.0	0.0	0.0	0.0	0.0	0.0	0.0	0.0	0.0	0.0	0.0	0.0	0.0	0.0	0.0	0.0	0.0	0.0	0.0	0.0	0.0	0.0	0.4
発　疹	0.0	0.0	0.0	0.0	0.0	0.0	0.0	0.0	0.0	0.4	0.0	0.4	0.4	0.0	0.0	0.0	0.4	0.0	0.0	0.0	0.0	0.0	0.0	0.0	0.0	0.0	0.0	0.0	0.0	1.6
合　計	0.0	2.0	0.8	0.0	0.8	0.4	0.4	0.0	0.0	0.8	0.4	0.4	1.6	0.0	0.4	0.0	0.4	0.0	0.0	0.0	0.0	0.0	0.0	0.0	0.0	0.0	0.0	0.0	0.0	8.3

日本脳炎1期追加

総　　数　　（対象者数　310　人）　（異常発生者数　21　人）

発　現　日	0日	1日	2日	3日	4日	5日	6日	7日	8日	9日	10日	11日	12日	13日	14日	15日	16日	17日	18日	19日	20日	21日	22日	23日	24日	25日	26日	27日	28日	合　計
発　熱	0	2	0	1	0	0	2	2	2	0	0	1	1	0	2	0	1	0	0	1	0	1	0	0	0	0	0	0	0	16
37.5℃以上 38.5℃未満	0	0	0	1	0	0	1	1	1	0	0	0	0	0	1	0	1	0	0	0	0	0	0	0	0	0	0	0	0	6
38.5℃以上	0	2	0	0	0	0	1	1	1	0	0	1	1	0	1	0	0	0	0	1	0	1	0	0	0	0	0	0	0	10
局所反応	0	0	1	1	0	0	0	0	0	0	0	0	0	0	0	0	0	0	0	0	0	0	0	0	0	0	0	0	0	2
けいれん	0	0	0	0	0	0	0	0	0	0	0	0	0	0	0	0	0	0	0	0	0	0	0	0	0	0	0	0	0	0
37.5℃未満	0	0	0	0	0	0	0	0	0	0	0	0	0	0	0	0	0	0	0	0	0	0	0	0	0	0	0	0	0	0
37.5℃以上	0	0	0	0	0	0	0	0	0	0	0	0	0	0	0	0	0	0	0	0	0	0	0	0	0	0	0	0	0	0
蕁麻疹	0	0	0	1	0	0	0	1	0	0	0	1	0	0	0	0	0	0	0	0	0	0	0	0	0	0	0	0	0	3
発　疹	0	0	1	0	0	1	0	1	1	0	0	0	0	0	0	0	0	0	0	0	0	0	0	0	0	0	0	0	0	4
合　計	0	2	2	3	0	1	2	4	3	0	0	2	1	0	2	0	1	0	0	1	0	1	0	0	0	0	0	0	0	25

発　生　割　合	0日	1日	2日	3日	4日	5日	6日	7日	8日	9日	10日	11日	12日	13日	14日	15日	16日	17日	18日	19日	20日	21日	22日	23日	24日	25日	26日	27日	28日	合　計
発　熱	0.0	0.6	0.0	0.3	0.0	0.0	0.6	0.6	0.6	0.0	0.0	0.3	0.3	0.0	0.6	0.0	0.3	0.0	0.0	0.3	0.0	0.3	0.0	0.0	0.0	0.0	0.0	0.0	0.0	5.2
37.5℃以上 38.5℃未満	0.0	0.0	0.0	0.3	0.0	0.0	0.3	0.3	0.3	0.0	0.0	0.0	0.0	0.0	0.3	0.0	0.3	0.0	0.0	0.0	0.0	0.0	0.0	0.0	0.0	0.0	0.0	0.0	0.0	1.9
38.5℃以上	0.0	0.6	0.0	0.0	0.0	0.0	0.3	0.3	0.3	0.0	0.0	0.3	0.3	0.0	0.3	0.0	0.0	0.0	0.0	0.3	0.0	0.3	0.0	0.0	0.0	0.0	0.0	0.0	0.0	3.2
局所反応	0.0	0.0	0.3	0.3	0.0	0.0	0.0	0.0	0.0	0.0	0.0	0.0	0.0	0.0	0.0	0.0	0.0	0.0	0.0	0.0	0.0	0.0	0.0	0.0	0.0	0.0	0.0	0.0	0.0	0.6
けいれん	0.0	0.0	0.0	0.0	0.0	0.0	0.0	0.0	0.0	0.0	0.0	0.0	0.0	0.0	0.0	0.0	0.0	0.0	0.0	0.0	0.0	0.0	0.0	0.0	0.0	0.0	0.0	0.0	0.0	0.0
37.5℃未満	0.0	0.0	0.0	0.0	0.0	0.0	0.0	0.0	0.0	0.0	0.0	0.0	0.0	0.0	0.0	0.0	0.0	0.0	0.0	0.0	0.0	0.0	0.0	0.0	0.0	0.0	0.0	0.0	0.0	0.0
37.5℃以上	0.0	0.0	0.0	0.0	0.0	0.0	0.0	0.0	0.0	0.0	0.0	0.0	0.0	0.0	0.0	0.0	0.0	0.0	0.0	0.0	0.0	0.0	0.0	0.0	0.0	0.0	0.0	0.0	0.0	0.0
蕁麻疹	0.0	0.0	0.0	0.3	0.0	0.0	0.0	0.3	0.0	0.0	0.0	0.3	0.0	0.0	0.0	0.0	0.0	0.0	0.0	0.0	0.0	0.0	0.0	0.0	0.0	0.0	0.0	0.0	0.0	1.0
発　疹	0.0	0.0	0.3	0.0	0.0	0.3	0.0	0.3	0.3	0.0	0.0	0.0	0.0	0.0	0.0	0.0	0.0	0.0	0.0	0.0	0.0	0.0	0.0	0.0	0.0	0.0	0.0	0.0	0.0	1.3
合　計	0.0	0.6	0.6	1.0	0.0	0.3	0.6	1.3	1.0	0.0	0.0	0.6	0.3	0.0	0.6	0.0	0.3	0.0	0.0	0.3	0.0	0.3	0.0	0.0	0.0	0.0	0.0	0.0	0.0	8.1

日本脳炎2期

総　　数　　（対象者数　319　人）　（異常発生者数　25　人）

発　現　日	0日	1日	2日	3日	4日	5日	6日	7日	8日	9日	10日	11日	12日	13日	14日	15日	16日	17日	18日	19日	20日	21日	22日	23日	24日	25日	26日	27日	28日	合　計
発　熱	1	1	2	1	1	0	0	1	0	1	1	2	2	0	0	0	0	0	0	0	0	0	0	0	0	0	0	0	0	13
37.5℃以上 38.5℃未満	1	0	2	0	0	0	0	1	0	0	0	0	1	0	0	0	0	0	0	0	0	0	0	0	0	0	0	0	0	5
38.5℃以上	0	1	0	1	1	0	0	0	0	1	1	2	1	0	0	0	0	0	0	0	0	0	0	0	0	0	0	0	0	8
局所反応	2	8	0	1	0	0	0	0	0	0	0	0	0	0	0	0	0	0	0	0	0	0	0	0	0	0	0	0	0	11
けいれん	0	0	0	0	1	0	0	0	0	0	0	0	0	0	0	0	0	0	0	0	0	0	0	0	0	0	0	0	0	1
37.5℃未満	0	0	0	0	1	0	0	0	0	0	0	0	0	0	0	0	0	0	0	0	0	0	0	0	0	0	0	0	0	1
37.5℃以上	0	0	0	0	0	0	0	0	0	0	0	0	0	0	0	0	0	0	0	0	0	0	0	0	0	0	0	0	0	0
蕁麻疹	0	0	0	0	0	0	0	0	0	0	0	0	0	0	0	0	0	0	0	0	0	0	0	0	0	0	0	0	0	0
発　疹	0	0	0	0	0	1	0	0	0	0	0	0	0	0	0	0	0	0	0	0	0	0	0	0	0	0	0	0	0	1
合　計	3	9	2	2	2	1	0	1	0	1	1	2	2	0	0	0	0	0	0	0	0	0	0	0	0	0	0	0	0	26

発　生　割　合	0日	1日	2日	3日	4日	5日	6日	7日	8日	9日	10日	11日	12日	13日	14日	15日	16日	17日	18日	19日	20日	21日	22日	23日	24日	25日	26日	27日	28日	合　計
発　熱	0.3	0.3	0.6	0.3	0.3	0.0	0.0	0.3	0.0	0.3	0.3	0.6	0.6	0.0	0.0	0.0	0.0	0.0	0.0	0.0	0.0	0.0	0.0	0.0	0.0	0.0	0.0	0.0	0.0	4.1
37.5℃以上 38.5℃未満	0.3	0.0	0.6	0.0	0.0	0.0	0.0	0.3	0.0	0.0	0.0	0.0	0.3	0.0	0.0	0.0	0.0	0.0	0.0	0.0	0.0	0.0	0.0	0.0	0.0	0.0	0.0	0.0	0.0	1.6
38.5℃以上	0.0	0.3	0.0	0.3	0.3	0.0	0.0	0.0	0.0	0.3	0.3	0.6	0.3	0.0	0.0	0.0	0.0	0.0	0.0	0.0	0.0	0.0	0.0	0.0	0.0	0.0	0.0	0.0	0.0	2.5
局所反応	0.6	2.5	0.0	0.3	0.0	0.0	0.0	0.0	0.0	0.0	0.0	0.0	0.0	0.0	0.0	0.0	0.0	0.0	0.0	0.0	0.0	0.0	0.0	0.0	0.0	0.0	0.0	0.0	0.0	3.4
けいれん	0.0	0.0	0.0	0.0	0.3	0.0	0.0	0.0	0.0	0.0	0.0	0.0	0.0	0.0	0.0	0.0	0.0	0.0	0.0	0.0	0.0	0.0	0.0	0.0	0.0	0.0	0.0	0.0	0.0	0.3
37.5℃未満	0.0	0.0	0.0	0.0	0.3	0.0	0.0	0.0	0.0	0.0	0.0	0.0	0.0	0.0	0.0	0.0	0.0	0.0	0.0	0.0	0.0	0.0	0.0	0.0	0.0	0.0	0.0	0.0	0.0	0.3
37.5℃以上	0.0	0.0	0.0	0.0	0.0	0.0	0.0	0.0	0.0	0.0	0.0	0.0	0.0	0.0	0.0	0.0	0.0	0.0	0.0	0.0	0.0	0.0	0.0	0.0	0.0	0.0	0.0	0.0	0.0	0.0
蕁麻疹	0.0	0.0	0.0	0.0	0.0	0.0	0.0	0.0	0.0	0.0	0.0	0.0	0.0	0.0	0.0	0.0	0.0	0.0	0.0	0.0	0.0	0.0	0.0	0.0	0.0	0.0	0.0	0.0	0.0	0.0
発　疹	0.0	0.0	0.0	0.0	0.0	0.3	0.0	0.0	0.0	0.0	0.0	0.0	0.0	0.0	0.0	0.0	0.0	0.0	0.0	0.0	0.0	0.0	0.0	0.0	0.0	0.0	0.0	0.0	0.0	0.3
合　計	0.9	2.8	0.6	0.6	0.6	0.3	0.0	0.3	0.0	0.3	0.3	0.6	0.6	0.0	0.0	0.0	0.0	0.0	0.0	0.0	0.0	0.0	0.0	0.0	0.0	0.0	0.0	0.0	0.0	8.2

BCG

総　　数　　（対象者数　759　人）　　（異常発生者数　0　人）

発　　現　　日	0 日	1 日	2～7日	8～14日	15～22日	23日～1ヶ月	～2ヶ月	～3ヶ月	～4ヶ月	合　計
けいれん	0	0	0	0	0	0	0	0	0	0
37.5℃未満	0	0	0	0	0	0	0	0	0	0
37.5℃以上	0	0	0	0	0	0	0	0	0	0
リンパ節腫脹	0	0	0	0	0	0	0	0	0	0
局所の湿潤	0	0	0	0	0	0	0	0	0	0
合　　計	0	0	0	0	0	0	0	0	0	0

発　　生　　割　　合	0 日	1 日	2～7日	8～14日	15～22日	23日～1ヶ月	～2ヶ月	～3ヶ月	～4ヶ月	合　計
けいれん	0.0	0.0	0.0	0.0	0.0	0.0	0.0	0.0	0.0	0.0
37.5℃未満	0.0	0.0	0.0	0.0	0.0	0.0	0.0	0.0	0.0	0.0
37.5℃以上	0.0	0.0	0.0	0.0	0.0	0.0	0.0	0.0	0.0	0.0
リンパ節腫脹	0.0	0.0	0.0	0.0	0.0	0.0	0.0	0.0	0.0	0.0
局所の湿潤	0.0	0.0	0.0	0.0	0.0	0.0	0.0	0.0	0.0	0.0
合　　計	0.0	0.0	0.0	0.0	0.0	0.0	0.0	0.0	0.0	0.0

ヒブ初回1回目

総　　数　　（対象者数　16　人）　（異常発生者数　3　人）

発　　現　　日	0日	1日	2日	3日	4日	5日	6日	7日	8日	9日	10日	11日	12日	13日	14日	15日	16日	17日	18日	19日	20日	21日	22日	23日	24日	25日	26日	27日	28日	合　計
発　　熱	0	1	0	0	0	0	0	0	1	0	0	0	0	0	0	0	0	0	0	0	0	0	0	0	0	0	0	0	0	2
37.5℃以上 38.5℃未満	0	1	0	0	0	0	0	0	1	0	0	0	0	0	0	0	0	0	0	0	0	0	0	0	0	0	0	0	0	2
38.5℃以上	0	0	0	0	0	0	0	0	0	0	0	0	0	0	0	0	0	0	0	0	0	0	0	0	0	0	0	0	0	0
局所反応	0	0	0	0	0	0	0	0	0	0	0	0	0	0	0	0	0	0	0	0	0	0	0	0	0	0	0	0	0	0
けいれん	0	0	0	0	0	0	0	0	0	0	0	0	0	0	0	0	0	0	0	0	0	0	0	0	0	0	0	0	0	0
37.5℃未満	0	0	0	0	0	0	0	0	0	0	0	0	0	0	0	0	0	0	0	0	0	0	0	0	0	0	0	0	0	0
37.5℃以上	0	0	0	0	0	0	0	0	0	0	0	0	0	0	0	0	0	0	0	0	0	0	0	0	0	0	0	0	0	0
嘔　　吐	0	0	0	0	0	0	0	0	0	0	0	0	0	0	0	0	0	0	0	0	0	0	0	0	0	0	0	0	0	0
下　　痢	0	0	0	0	0	0	0	0	0	0	0	0	0	0	0	0	0	0	0	0	0	0	0	0	0	0	0	0	0	0
せき鼻水	0	0	0	0	0	0	0	1	0	0	0	0	0	0	0	0	1	0	0	0	0	0	0	0	0	0	0	0	0	2
合　　計	0	1	0	0	0	0	0	1	1	0	0	0	0	0	0	0	1	0	0	0	0	0	0	0	0	0	0	0	0	4

発　　生　　割　　合	0日	1日	2日	3日	4日	5日	6日	7日	8日	9日	10日	11日	12日	13日	14日	15日	16日	17日	18日	19日	20日	21日	22日	23日	24日	25日	26日	27日	28日	合　計
発　　熱	0.0	6.3	0.0	0.0	0.0	0.0	0.0	0.0	6.3	0.0	0.0	0.0	0.0	0.0	0.0	0.0	0.0	0.0	0.0	0.0	0.0	0.0	0.0	0.0	0.0	0.0	0.0	0.0	0.0	12.5
37.5℃以上 38.5℃未満	0.0	6.3	0.0	0.0	0.0	0.0	0.0	0.0	6.3	0.0	0.0	0.0	0.0	0.0	0.0	0.0	0.0	0.0	0.0	0.0	0.0	0.0	0.0	0.0	0.0	0.0	0.0	0.0	0.0	12.5
38.5℃以上	0.0	0.0	0.0	0.0	0.0	0.0	0.0	0.0	0.0	0.0	0.0	0.0	0.0	0.0	0.0	0.0	0.0	0.0	0.0	0.0	0.0	0.0	0.0	0.0	0.0	0.0	0.0	0.0	0.0	0.0
局所反応	0.0	0.0	0.0	0.0	0.0	0.0	0.0	0.0	0.0	0.0	0.0	0.0	0.0	0.0	0.0	0.0	0.0	0.0	0.0	0.0	0.0	0.0	0.0	0.0	0.0	0.0	0.0	0.0	0.0	0.0
けいれん	0.0	0.0	0.0	0.0	0.0	0.0	0.0	0.0	0.0	0.0	0.0	0.0	0.0	0.0	0.0	0.0	0.0	0.0	0.0	0.0	0.0	0.0	0.0	0.0	0.0	0.0	0.0	0.0	0.0	0.0
37.5℃未満	0.0	0.0	0.0	0.0	0.0	0.0	0.0	0.0	0.0	0.0	0.0	0.0	0.0	0.0	0.0	0.0	0.0	0.0	0.0	0.0	0.0	0.0	0.0	0.0	0.0	0.0	0.0	0.0	0.0	0.0
37.5℃以上	0.0	0.0	0.0	0.0	0.0	0.0	0.0	0.0	0.0	0.0	0.0	0.0	0.0	0.0	0.0	0.0	0.0	0.0	0.0	0.0	0.0	0.0	0.0	0.0	0.0	0.0	0.0	0.0	0.0	0.0
嘔　　吐	0.0	0.0	0.0	0.0	0.0	0.0	0.0	0.0	0.0	0.0	0.0	0.0	0.0	0.0	0.0	0.0	0.0	0.0	0.0	0.0	0.0	0.0	0.0	0.0	0.0	0.0	0.0	0.0	0.0	0.0
下　　痢	0.0	0.0	0.0	0.0	0.0	0.0	0.0	0.0	0.0	0.0	0.0	0.0	0.0	0.0	0.0	0.0	0.0	0.0	0.0	0.0	0.0	0.0	0.0	0.0	0.0	0.0	0.0	0.0	0.0	0.0
せき鼻水	0.0	0.0	0.0	0.0	0.0	0.0	0.0	6.3	0.0	0.0	0.0	0.0	0.0	0.0	0.0	0.0	6.3	0.0	0.0	0.0	0.0	0.0	0.0	0.0	0.0	0.0	0.0	0.0	0.0	12.5
合　　計	0.0	6.3	0.0	0.0	0.0	0.0	0.0	6.3	6.3	0.0	0.0	0.0	0.0	0.0	0.0	0.0	6.3	0.0	0.0	0.0	0.0	0.0	0.0	0.0	0.0	0.0	0.0	0.0	0.0	25.0

ヒブ初回2回目

総　　数　　（対象者数　13　人）　（異常発生者数　0　人）

発　　現　　日	0日	1日	2日	3日	4日	5日	6日	7日	8日	9日	10日	11日	12日	13日	14日	15日	16日	17日	18日	19日	20日	21日	22日	23日	24日	25日	26日	27日	28日	合　計
発　　熱	0	0	0	0	0	0	0	0	0	0	0	0	0	0	0	0	0	0	0	0	0	0	0	0	0	0	0	0	0	0
37.5℃以上 38.5℃未満	0	0	0	0	0	0	0	0	0	0	0	0	0	0	0	0	0	0	0	0	0	0	0	0	0	0	0	0	0	0
38.5℃以上	0	0	0	0	0	0	0	0	0	0	0	0	0	0	0	0	0	0	0	0	0	0	0	0	0	0	0	0	0	0
局所反応	0	0	0	0	0	0	0	0	0	0	0	0	0	0	0	0	0	0	0	0	0	0	0	0	0	0	0	0	0	0
けいれん	0	0	0	0	0	0	0	0	0	0	0	0	0	0	0	0	0	0	0	0	0	0	0	0	0	0	0	0	0	0
37.5℃未満	0	0	0	0	0	0	0	0	0	0	0	0	0	0	0	0	0	0	0	0	0	0	0	0	0	0	0	0	0	0
37.5℃以上	0	0	0	0	0	0	0	0	0	0	0	0	0	0	0	0	0	0	0	0	0	0	0	0	0	0	0	0	0	0
嘔　　吐	0	0	0	0	0	0	0	0	0	0	0	0	0	0	0	0	0	0	0	0	0	0	0	0	0	0	0	0	0	0
下　　痢	0	0	0	0	0	0	0	0	0	0	0	0	0	0	0	0	0	0	0	0	0	0	0	0	0	0	0	0	0	0
せき鼻水	0	0	0	0	0	0	0	0	0	0	0	0	0	0	0	0	0	0	0	0	0	0	0	0	0	0	0	0	0	0
合　　計	0	0	0	0	0	0	0	0	0	0	0	0	0	0	0	0	0	0	0	0	0	0	0	0	0	0	0	0	0	0

発　　生　　割　　合	0日	1日	2日	3日	4日	5日	6日	7日	8日	9日	10日	11日	12日	13日	14日	15日	16日	17日	18日	19日	20日	21日	22日	23日	24日	25日	26日	27日	28日	合　計
発　　熱	0.0	0.0	0.0	0.0	0.0	0.0	0.0	0.0	0.0	0.0	0.0	0.0	0.0	0.0	0.0	0.0	0.0	0.0	0.0	0.0	0.0	0.0	0.0	0.0	0.0	0.0	0.0	0.0	0.0	0.0
37.5℃以上 38.5℃未満	0.0	0.0	0.0	0.0	0.0	0.0	0.0	0.0	0.0	0.0	0.0	0.0	0.0	0.0	0.0	0.0	0.0	0.0	0.0	0.0	0.0	0.0	0.0	0.0	0.0	0.0	0.0	0.0	0.0	0.0
38.5℃以上	0.0	0.0	0.0	0.0	0.0	0.0	0.0	0.0	0.0	0.0	0.0	0.0	0.0	0.0	0.0	0.0	0.0	0.0	0.0	0.0	0.0	0.0	0.0	0.0	0.0	0.0	0.0	0.0	0.0	0.0
局所反応	0.0	0.0	0.0	0.0	0.0	0.0	0.0	0.0	0.0	0.0	0.0	0.0	0.0	0.0	0.0	0.0	0.0	0.0	0.0	0.0	0.0	0.0	0.0	0.0	0.0	0.0	0.0	0.0	0.0	0.0
けいれん	0.0	0.0	0.0	0.0	0.0	0.0	0.0	0.0	0.0	0.0	0.0	0.0	0.0	0.0	0.0	0.0	0.0	0.0	0.0	0.0	0.0	0.0	0.0	0.0	0.0	0.0	0.0	0.0	0.0	0.0
37.5℃未満	0.0	0.0	0.0	0.0	0.0	0.0	0.0	0.0	0.0	0.0	0.0	0.0	0.0	0.0	0.0	0.0	0.0	0.0	0.0	0.0	0.0	0.0	0.0	0.0	0.0	0.0	0.0	0.0	0.0	0.0
37.5℃以上	0.0	0.0	0.0	0.0	0.0	0.0	0.0	0.0	0.0	0.0	0.0	0.0	0.0	0.0	0.0	0.0	0.0	0.0	0.0	0.0	0.0	0.0	0.0	0.0	0.0	0.0	0.0	0.0	0.0	0.0
嘔　　吐	0.0	0.0	0.0	0.0	0.0	0.0	0.0	0.0	0.0	0.0	0.0	0.0	0.0	0.0	0.0	0.0	0.0	0.0	0.0	0.0	0.0	0.0	0.0	0.0	0.0	0.0	0.0	0.0	0.0	0.0
下　　痢	0.0	0.0	0.0	0.0	0.0	0.0	0.0	0.0	0.0	0.0	0.0	0.0	0.0	0.0	0.0	0.0	0.0	0.0	0.0	0.0	0.0	0.0	0.0	0.0	0.0	0.0	0.0	0.0	0.0	0.0
せき鼻水	0.0	0.0	0.0	0.0	0.0	0.0	0.0	0.0	0.0	0.0	0.0	0.0	0.0	0.0	0.0	0.0	0.0	0.0	0.0	0.0	0.0	0.0	0.0	0.0	0.0	0.0	0.0	0.0	0.0	0.0
合　　計	0.0	0.0	0.0	0.0	0.0	0.0	0.0	0.0	0.0	0.0	0.0	0.0	0.0	0.0	0.0	0.0	0.0	0.0	0.0	0.0	0.0	0.0	0.0	0.0	0.0	0.0	0.0	0.0	0.0	0.0

ヒブ初回3回目

総　　数　　（対象者数　12　人）　（異常発生者数　1　人）

発　　現　日	0日	1日	2日	3日	4日	5日	6日	7日	8日	9日	10日	11日	12日	13日	14日	15日	16日	17日	18日	19日	20日	21日	22日	23日	24日	25日	26日	27日	28日	合　計
発　　熱	0	0	0	0	0	0	0	0	0	0	0	0	0	0	0	0	0	0	0	0	0	0	0	0	0	0	0	0	0	0
37.5℃以上 38.5℃未満	0	0	0	0	0	0	0	0	0	0	0	0	0	0	0	0	0	0	0	0	0	0	0	0	0	0	0	0	0	0
38.5℃以上	0	0	0	0	0	0	0	0	0	0	0	0	0	0	0	0	0	0	0	0	0	0	0	0	0	0	0	0	0	0
局所反応	0	0	0	0	0	0	0	0	0	0	0	0	0	0	0	0	0	0	0	0	0	0	0	0	0	0	0	0	0	0
けいれん	0	0	0	0	0	0	0	0	0	0	0	0	0	0	0	0	0	0	0	0	0	0	0	0	0	0	0	0	0	0
37.5℃未満	0	0	0	0	0	0	0	0	0	0	0	0	0	0	0	0	0	0	0	0	0	0	0	0	0	0	0	0	0	0
37.5℃以上	0	0	0	0	0	0	0	0	0	0	0	0	0	0	0	0	0	0	0	0	0	0	0	0	0	0	0	0	0	0
嘔　　吐	0	0	0	0	0	0	0	0	0	0	0	0	0	0	0	0	0	0	0	0	0	0	0	0	0	0	0	0	0	0
下　　痢	0	0	0	0	0	0	0	0	0	0	0	0	0	0	0	0	0	0	0	0	0	0	0	0	0	0	0	0	0	0
せき鼻水	0	0	0	0	0	0	0	0	0	0	0	1	0	0	0	0	0	0	0	0	0	0	0	0	0	0	0	0	0	1
合　　計	0	0	0	0	0	0	0	0	0	0	0	1	0	0	0	0	0	0	0	0	0	0	0	0	0	0	0	0	0	1

発　　生　割　合	0日	1日	2日	3日	4日	5日	6日	7日	8日	9日	10日	11日	12日	13日	14日	15日	16日	17日	18日	19日	20日	21日	22日	23日	24日	25日	26日	27日	28日	合　計
発　　熱	0.0	0.0	0.0	0.0	0.0	0.0	0.0	0.0	0.0	0.0	0.0	0.0	0.0	0.0	0.0	0.0	0.0	0.0	0.0	0.0	0.0	0.0	0.0	0.0	0.0	0.0	0.0	0.0	0.0	0.0
37.5℃以上 38.5℃未満	0.0	0.0	0.0	0.0	0.0	0.0	0.0	0.0	0.0	0.0	0.0	0.0	0.0	0.0	0.0	0.0	0.0	0.0	0.0	0.0	0.0	0.0	0.0	0.0	0.0	0.0	0.0	0.0	0.0	0.0
38.5℃以上	0.0	0.0	0.0	0.0	0.0	0.0	0.0	0.0	0.0	0.0	0.0	0.0	0.0	0.0	0.0	0.0	0.0	0.0	0.0	0.0	0.0	0.0	0.0	0.0	0.0	0.0	0.0	0.0	0.0	0.0
局所反応	0.0	0.0	0.0	0.0	0.0	0.0	0.0	0.0	0.0	0.0	0.0	0.0	0.0	0.0	0.0	0.0	0.0	0.0	0.0	0.0	0.0	0.0	0.0	0.0	0.0	0.0	0.0	0.0	0.0	0.0
けいれん	0.0	0.0	0.0	0.0	0.0	0.0	0.0	0.0	0.0	0.0	0.0	0.0	0.0	0.0	0.0	0.0	0.0	0.0	0.0	0.0	0.0	0.0	0.0	0.0	0.0	0.0	0.0	0.0	0.0	0.0
37.5℃未満	0.0	0.0	0.0	0.0	0.0	0.0	0.0	0.0	0.0	0.0	0.0	0.0	0.0	0.0	0.0	0.0	0.0	0.0	0.0	0.0	0.0	0.0	0.0	0.0	0.0	0.0	0.0	0.0	0.0	0.0
37.5℃以上	0.0	0.0	0.0	0.0	0.0	0.0	0.0	0.0	0.0	0.0	0.0	0.0	0.0	0.0	0.0	0.0	0.0	0.0	0.0	0.0	0.0	0.0	0.0	0.0	0.0	0.0	0.0	0.0	0.0	0.0
嘔　　吐	0.0	0.0	0.0	0.0	0.0	0.0	0.0	0.0	0.0	0.0	0.0	0.0	0.0	0.0	0.0	0.0	0.0	0.0	0.0	0.0	0.0	0.0	0.0	0.0	0.0	0.0	0.0	0.0	0.0	0.0
下　　痢	0.0	0.0	0.0	0.0	0.0	0.0	0.0	0.0	0.0	0.0	0.0	0.0	0.0	0.0	0.0	0.0	0.0	0.0	0.0	0.0	0.0	0.0	0.0	0.0	0.0	0.0	0.0	0.0	0.0	0.0
せき鼻水	0.0	0.0	0.0	0.0	0.0	0.0	0.0	0.0	0.0	0.0	0.0	8.3	0.0	0.0	0.0	0.0	0.0	0.0	0.0	0.0	0.0	0.0	0.0	0.0	0.0	0.0	0.0	0.0	0.0	8.3
合　　計	0.0	0.0	0.0	0.0	0.0	0.0	0.0	0.0	0.0	0.0	0.0	8.3	0.0	0.0	0.0	0.0	0.0	0.0	0.0	0.0	0.0	0.0	0.0	0.0	0.0	0.0	0.0	0.0	0.0	8.3

ヒブ追加

総　数　　（対象者数　330　人）　（異常発生者数　75　人）

発　現　日	0日	1日	2日	3日	4日	5日	6日	7日	8日	9日	10日	11日	12日	13日	14日	15日	16日	17日	18日	19日	20日	21日	22日	23日	24日	25日	26日	27日	28日	合　計
発　熱	3	16	3	1	2	4	2	0	4	2	2	2	0	1	1	0	1	1	0	1	0	0	0	0	0	0	0	0	0	46
37.5℃以上 38.5℃未満	1	7	0	0	0	1	2	0	2	0	1	1	0	1	0	0	0	1	0	0	0	0	0	0	0	0	0	0	0	17
38.5℃以上	2	9	3	1	2	3	0	0	2	2	1	1	0	0	1	0	1	0	0	1	0	0	0	0	0	0	0	0	0	29
局所反応	1	7	0	0	0	2	2	0	0	0	0	0	0	0	0	0	0	0	0	0	0	0	0	0	0	0	0	0	0	12
けいれん	0	1	0	0	0	0	0	0	0	0	0	0	0	0	0	0	0	0	0	0	0	0	0	0	0	0	0	0	0	1
37.5℃未満	0	0	0	0	0	0	0	0	0	0	0	0	0	0	0	0	0	0	0	0	0	0	0	0	0	0	0	0	0	0
37.5℃以上	0	1	0	0	0	0	0	0	0	0	0	0	0	0	0	0	0	0	0	0	0	0	0	0	0	0	0	0	0	1
嘔　吐	0	1	0	1	2	0	0	0	0	0	1	0	0	0	0	0	0	0	0	0	0	0	0	0	0	0	0	0	0	5
下　痢	1	3	0	3	0	1	0	1	2	1	0	1	3	1	0	0	1	0	0	0	0	0	0	0	0	0	0	0	0	18
せき鼻水	0	6	4	2	2	4	4	2	3	3	3	2	2	0	3	2	1	1	0	1	0	0	0	0	0	0	0	0	0	45
合　計	5	34	7	7	6	11	8	3	9	6	6	5	5	2	4	2	3	2	0	2	0	0	0	0	0	0	0	0	0	127

発　生　割　合	0日	1日	2日	3日	4日	5日	6日	7日	8日	9日	10日	11日	12日	13日	14日	15日	16日	17日	18日	19日	20日	21日	22日	23日	24日	25日	26日	27日	28日	合　計
発　熱	0.9	4.8	0.9	0.3	0.6	1.2	0.6	0.0	1.2	0.6	0.6	0.6	0.0	0.3	0.3	0.0	0.3	0.3	0.0	0.3	0.0	0.0	0.0	0.0	0.0	0.0	0.0	0.0	0.0	13.9
37.5℃以上 38.5℃未満	0.3	2.1	0.0	0.0	0.0	0.3	0.6	0.0	0.6	0.0	0.3	0.3	0.0	0.3	0.0	0.0	0.0	0.3	0.0	0.0	0.0	0.0	0.0	0.0	0.0	0.0	0.0	0.0	0.0	5.2
38.5℃以上	0.6	2.7	0.9	0.3	0.6	0.9	0.0	0.0	0.6	0.6	0.3	0.3	0.0	0.0	0.3	0.0	0.3	0.0	0.0	0.3	0.0	0.0	0.0	0.0	0.0	0.0	0.0	0.0	0.0	8.8
局所反応	0.3	2.1	0.0	0.0	0.0	0.6	0.6	0.0	0.0	0.0	0.0	0.0	0.0	0.0	0.0	0.0	0.0	0.0	0.0	0.0	0.0	0.0	0.0	0.0	0.0	0.0	0.0	0.0	0.0	3.6
けいれん	0.0	0.3	0.0	0.0	0.0	0.0	0.0	0.0	0.0	0.0	0.0	0.0	0.0	0.0	0.0	0.0	0.0	0.0	0.0	0.0	0.0	0.0	0.0	0.0	0.0	0.0	0.0	0.0	0.0	0.3
37.5℃未満	0.0	0.0	0.0	0.0	0.0	0.0	0.0	0.0	0.0	0.0	0.0	0.0	0.0	0.0	0.0	0.0	0.0	0.0	0.0	0.0	0.0	0.0	0.0	0.0	0.0	0.0	0.0	0.0	0.0	0.0
37.5℃以上	0.0	0.3	0.0	0.0	0.0	0.0	0.0	0.0	0.0	0.0	0.0	0.0	0.0	0.0	0.0	0.0	0.0	0.0	0.0	0.0	0.0	0.0	0.0	0.0	0.0	0.0	0.0	0.0	0.0	0.3
嘔　吐	0.0	0.3	0.0	0.3	0.6	0.0	0.0	0.0	0.0	0.0	0.3	0.0	0.0	0.0	0.0	0.0	0.0	0.0	0.0	0.0	0.0	0.0	0.0	0.0	0.0	0.0	0.0	0.0	0.0	1.5
下　痢	0.3	0.9	0.0	0.9	0.0	0.3	0.0	0.3	0.6	0.3	0.0	0.3	0.9	0.3	0.0	0.0	0.3	0.0	0.0	0.0	0.0	0.0	0.0	0.0	0.0	0.0	0.0	0.0	0.0	5.5
せき鼻水	0.0	1.8	1.2	0.6	0.6	1.2	1.2	0.6	0.9	0.9	0.9	0.6	0.6	0.0	0.9	0.6	0.3	0.3	0.0	0.3	0.0	0.0	0.0	0.0	0.0	0.0	0.0	0.0	0.0	13.6
合　計	1.5	10.3	2.1	2.1	1.8	3.3	2.4	0.9	2.7	1.8	1.8	1.5	1.5	0.6	1.2	0.6	0.9	0.6	0.0	0.6	0.0	0.0	0.0	0.0	0.0	0.0	0.0	0.0	0.0	38.5

小児用肺炎球菌初回1回目

総　　数　　（対象者数　365　人）　（異常発生者数　77　人）

発　現　日	0日	1日	2日	3日	4日	5日	6日	7日	8日	9日	10日	11日	12日	13日	14日	15日	16日	17日	18日	19日	20日	21日	22日	23日	24日	25日	26日	27日	28日	合　計
発　熱	10	33	0	0	0	1	0	0	0	0	0	0	0	0	2	0	0	0	0	0	0	0	0	0	0	0	0	0	0	46
37.5℃以上 38.5℃未満	7	25	0	0	0	1	0	0	0	0	0	0	0	0	1	0	0	0	0	0	0	0	0	0	0	0	0	0	0	34
38.5℃以上	3	8	0	0	0	0	0	0	0	0	0	0	0	0	1	0	0	0	0	0	0	0	0	0	0	0	0	0	0	12
局所反応	7	15	2	1	0	0	0	0	0	0	0	0	0	1	0	0	0	0	0	0	0	0	0	0	0	0	0	0	0	26
けいれん	0	0	0	0	0	0	0	0	0	0	0	0	0	0	0	0	0	0	0	0	0	0	0	0	0	0	0	0	0	0
37.5℃未満	0	0	0	0	0	0	0	0	0	0	0	0	0	0	0	0	0	0	0	0	0	0	0	0	0	0	0	0	0	0
37.5℃以上	0	0	0	0	0	0	0	0	0	0	0	0	0	0	0	0	0	0	0	0	0	0	0	0	0	0	0	0	0	0
嘔　吐	2	0	1	0	0	0	0	0	0	0	0	0	0	0	0	0	0	0	0	0	0	0	0	0	0	0	0	0	0	3
下　痢	3	4	2	0	0	1	0	1	0	0	0	0	0	0	0	0	0	0	1	0	0	0	0	0	0	0	0	0	0	12
せき鼻水	2	0	0	0	1	1	0	0	2	0	2	1	3	0	0	0	0	0	0	0	0	0	0	0	0	0	0	0	0	12
合　計	24	52	5	1	1	3	0	1	2	0	2	1	3	1	2	0	0	0	1	0	0	0	0	0	0	0	0	0	0	99

発　生　割　合	0日	1日	2日	3日	4日	5日	6日	7日	8日	9日	10日	11日	12日	13日	14日	15日	16日	17日	18日	19日	20日	21日	22日	23日	24日	25日	26日	27日	28日	合　計
発　熱	2.7	9.0	0.0	0.0	0.0	0.3	0.0	0.0	0.0	0.0	0.0	0.0	0.0	0.0	0.5	0.0	0.0	0.0	0.0	0.0	0.0	0.0	0.0	0.0	0.0	0.0	0.0	0.0	0.0	12.6
37.5℃以上 38.5℃未満	1.9	6.8	0.0	0.0	0.0	0.3	0.0	0.0	0.0	0.0	0.0	0.0	0.0	0.0	0.3	0.0	0.0	0.0	0.0	0.0	0.0	0.0	0.0	0.0	0.0	0.0	0.0	0.0	0.0	9.3
38.5℃以上	0.8	2.2	0.0	0.0	0.0	0.0	0.0	0.0	0.0	0.0	0.0	0.0	0.0	0.0	0.3	0.0	0.0	0.0	0.0	0.0	0.0	0.0	0.0	0.0	0.0	0.0	0.0	0.0	0.0	3.3
局所反応	1.9	4.1	0.5	0.3	0.0	0.0	0.0	0.0	0.0	0.0	0.0	0.0	0.0	0.3	0.0	0.0	0.0	0.0	0.0	0.0	0.0	0.0	0.0	0.0	0.0	0.0	0.0	0.0	0.0	7.1
けいれん	0.0	0.0	0.0	0.0	0.0	0.0	0.0	0.0	0.0	0.0	0.0	0.0	0.0	0.0	0.0	0.0	0.0	0.0	0.0	0.0	0.0	0.0	0.0	0.0	0.0	0.0	0.0	0.0	0.0	0.0
37.5℃未満	0.0	0.0	0.0	0.0	0.0	0.0	0.0	0.0	0.0	0.0	0.0	0.0	0.0	0.0	0.0	0.0	0.0	0.0	0.0	0.0	0.0	0.0	0.0	0.0	0.0	0.0	0.0	0.0	0.0	0.0
37.5℃以上	0.0	0.0	0.0	0.0	0.0	0.0	0.0	0.0	0.0	0.0	0.0	0.0	0.0	0.0	0.0	0.0	0.0	0.0	0.0	0.0	0.0	0.0	0.0	0.0	0.0	0.0	0.0	0.0	0.0	0.0
嘔　吐	0.5	0.0	0.3	0.0	0.0	0.0	0.0	0.0	0.0	0.0	0.0	0.0	0.0	0.0	0.0	0.0	0.0	0.0	0.0	0.0	0.0	0.0	0.0	0.0	0.0	0.0	0.0	0.0	0.0	0.8
下　痢	0.8	1.1	0.5	0.0	0.0	0.3	0.0	0.3	0.0	0.0	0.0	0.0	0.0	0.0	0.0	0.0	0.0	0.0	0.3	0.0	0.0	0.0	0.0	0.0	0.0	0.0	0.0	0.0	0.0	3.3
せき鼻水	0.5	0.0	0.0	0.0	0.3	0.3	0.0	0.0	0.5	0.0	0.5	0.3	0.8	0.0	0.0	0.0	0.0	0.0	0.0	0.0	0.0	0.0	0.0	0.0	0.0	0.0	0.0	0.0	0.0	3.3
合　計	6.6	14.2	1.4	0.3	0.3	0.8	0.0	0.3	0.5	0.0	0.5	0.3	0.8	0.3	0.5	0.0	0.0	0.0	0.3	0.0	0.0	0.0	0.0	0.0	0.0	0.0	0.0	0.0	0.0	27.1

小児用肺炎球菌初回2回目

総　数　（対象者数　279　人）　（異常発生者数　65　人）

発　現　日	0日	1日	2日	3日	4日	5日	6日	7日	8日	9日	10日	11日	12日	13日	14日	15日	16日	17日	18日	19日	20日	21日	22日	23日	24日	25日	26日	27日	28日	合　計
発　熱	5	26	3	0	1	0	0	0	0	0	0	0	1	0	0	1	0	0	0	0	0	0	0	1	0	0	0	0	0	38
37.5℃以上 38.5℃未満	4	20	0	0	1	0	0	0	0	0	0	0	1	0	0	1	0	0	0	0	0	0	0	0	0	0	0	0	0	27
38.5℃以上	1	6	3	0	0	0	0	0	0	0	0	0	0	0	0	0	0	0	0	0	0	0	0	1	0	0	0	0	0	11
局所反応	5	11	4	0	0	0	0	0	0	0	0	0	0	0	0	0	0	0	0	0	0	0	0	0	0	0	0	0	0	20
けいれん	0	0	0	0	0	0	0	0	0	0	0	0	0	0	0	0	0	0	0	0	0	0	0	0	0	0	0	0	0	0
37.5℃未満	0	0	0	0	0	0	0	0	0	0	0	0	0	0	0	0	0	0	0	0	0	0	0	0	0	0	0	0	0	0
37.5℃以上	0	0	0	0	0	0	0	0	0	0	0	0	0	0	0	0	0	0	0	0	0	0	0	0	0	0	0	0	0	0
嘔　吐	0	1	0	0	0	0	0	0	0	0	0	0	0	0	0	0	0	0	0	0	0	0	0	0	0	0	0	0	0	1
下　痢	1	3	0	1	0	0	1	0	0	0	0	0	0	0	0	0	0	0	0	0	0	0	0	1	0	0	0	0	0	7
せき鼻水	1	6	1	1	2	2	0	2	0	1	1	0	0	0	1	1	0	0	1	0	1	0	1	0	0	0	0	0	0	22
合　計	12	47	8	2	3	2	1	2	0	1	1	0	1	0	1	2	0	0	1	0	1	0	1	2	0	0	0	0	0	88

発　生　割　合	0日	1日	2日	3日	4日	5日	6日	7日	8日	9日	10日	11日	12日	13日	14日	15日	16日	17日	18日	19日	20日	21日	22日	23日	24日	25日	26日	27日	28日	合　計
発　熱	1.8	9.3	1.1	0.0	0.4	0.0	0.0	0.0	0.0	0.0	0.0	0.0	0.4	0.0	0.0	0.4	0.0	0.0	0.0	0.0	0.0	0.0	0.0	0.4	0.0	0.0	0.0	0.0	0.0	13.6
37.5℃以上 38.5℃未満	1.4	7.2	0.0	0.0	0.4	0.0	0.0	0.0	0.0	0.0	0.0	0.0	0.4	0.0	0.0	0.4	0.0	0.0	0.0	0.0	0.0	0.0	0.0	0.0	0.0	0.0	0.0	0.0	0.0	9.7
38.5℃以上	0.4	2.2	1.1	0.0	0.0	0.0	0.0	0.0	0.0	0.0	0.0	0.0	0.0	0.0	0.0	0.0	0.0	0.0	0.0	0.0	0.0	0.0	0.0	0.4	0.0	0.0	0.0	0.0	0.0	3.9
局所反応	1.8	3.9	1.4	0.0	0.0	0.0	0.0	0.0	0.0	0.0	0.0	0.0	0.0	0.0	0.0	0.0	0.0	0.0	0.0	0.0	0.0	0.0	0.0	0.0	0.0	0.0	0.0	0.0	0.0	7.2
けいれん	0.0	0.0	0.0	0.0	0.0	0.0	0.0	0.0	0.0	0.0	0.0	0.0	0.0	0.0	0.0	0.0	0.0	0.0	0.0	0.0	0.0	0.0	0.0	0.0	0.0	0.0	0.0	0.0	0.0	0.0
37.5℃未満	0.0	0.0	0.0	0.0	0.0	0.0	0.0	0.0	0.0	0.0	0.0	0.0	0.0	0.0	0.0	0.0	0.0	0.0	0.0	0.0	0.0	0.0	0.0	0.0	0.0	0.0	0.0	0.0	0.0	0.0
37.5℃以上	0.0	0.0	0.0	0.0	0.0	0.0	0.0	0.0	0.0	0.0	0.0	0.0	0.0	0.0	0.0	0.0	0.0	0.0	0.0	0.0	0.0	0.0	0.0	0.0	0.0	0.0	0.0	0.0	0.0	0.0
嘔　吐	0.0	0.4	0.0	0.0	0.0	0.0	0.0	0.0	0.0	0.0	0.0	0.0	0.0	0.0	0.0	0.0	0.0	0.0	0.0	0.0	0.0	0.0	0.0	0.0	0.0	0.0	0.0	0.0	0.0	0.4
下　痢	0.4	1.1	0.0	0.4	0.0	0.0	0.4	0.0	0.0	0.0	0.0	0.0	0.0	0.0	0.0	0.0	0.0	0.0	0.0	0.0	0.0	0.0	0.0	0.4	0.0	0.0	0.0	0.0	0.0	2.5
せき鼻水	0.4	2.2	0.4	0.4	0.7	0.7	0.0	0.7	0.0	0.4	0.4	0.0	0.0	0.0	0.4	0.4	0.0	0.0	0.4	0.0	0.4	0.0	0.4	0.0	0.0	0.0	0.0	0.0	0.0	7.9
合　計	4.3	16.8	2.9	0.7	1.1	0.7	0.4	0.7	0.0	0.4	0.4	0.0	0.4	0.0	0.4	0.7	0.0	0.0	0.4	0.0	0.4	0.0	0.4	0.7	0.0	0.0	0.0	0.0	0.0	31.5

小児用肺炎球菌初回3回目

総　　数　　（対象者数　267　人）　（異常発生者数　61　人）

発　現　日	0日	1日	2日	3日	4日	5日	6日	7日	8日	9日	10日	11日	12日	13日	14日	15日	16日	17日	18日	19日	20日	21日	22日	23日	24日	25日	26日	27日	28日	合　計
発　熱	4	15	2	0	1	1	0	2	0	1	0	2	0	0	0	0	0	0	0	0	0	0	0	0	0	0	0	0	0	28
37.5℃以上 38.5℃未満	0	10	2	0	1	1	0	1	0	1	0	2	0	0	0	0	0	0	0	0	0	0	0	0	0	0	0	0	0	18
38.5℃以上	4	5	0	0	0	0	0	1	0	0	0	0	0	0	0	0	0	0	0	0	0	0	0	0	0	0	0	0	0	10
局所反応	2	19	3	0	0	0	0	0	0	0	0	0	0	0	0	0	0	0	0	0	0	0	0	0	0	0	0	0	0	24
けいれん	0	0	0	0	0	0	0	0	0	0	0	0	0	0	0	0	0	0	0	0	0	0	0	0	0	0	0	0	0	0
37.5℃未満	0	0	0	0	0	0	0	0	0	0	0	0	0	0	0	0	0	0	0	0	0	0	0	0	0	0	0	0	0	0
37.5℃以上	0	0	0	0	0	0	0	0	0	0	0	0	0	0	0	0	0	0	0	0	0	0	0	0	0	0	0	0	0	0
嘔　吐	0	1	0	0	0	0	0	0	0	1	0	1	0	0	0	0	0	0	0	0	0	0	0	0	0	0	0	0	0	3
下　痢	1	1	0	0	0	0	1	0	1	0	0	0	1	0	0	0	0	0	0	0	0	0	0	0	0	0	0	0	0	5
せき鼻水	1	3	2	3	2	1	0	1	5	0	1	0	1	1	0	0	0	0	0	0	0	0	0	0	1	1	0	0	0	23
合　計	8	39	7	3	3	2	1	3	6	2	1	3	2	1	0	0	0	0	0	0	0	0	0	0	1	1	0	0	0	83

発　生　割　合	0日	1日	2日	3日	4日	5日	6日	7日	8日	9日	10日	11日	12日	13日	14日	15日	16日	17日	18日	19日	20日	21日	22日	23日	24日	25日	26日	27日	28日	合　計
発　熱	1.5	5.6	0.7	0.0	0.4	0.4	0.0	0.7	0.0	0.4	0.0	0.7	0.0	0.0	0.0	0.0	0.0	0.0	0.0	0.0	0.0	0.0	0.0	0.0	0.0	0.0	0.0	0.0	0.0	10.5
37.5℃以上 38.5℃未満	0.0	3.7	0.7	0.0	0.4	0.4	0.0	0.4	0.0	0.4	0.0	0.7	0.0	0.0	0.0	0.0	0.0	0.0	0.0	0.0	0.0	0.0	0.0	0.0	0.0	0.0	0.0	0.0	0.0	6.7
38.5℃以上	1.5	1.9	0.0	0.0	0.0	0.0	0.0	0.4	0.0	0.0	0.0	0.0	0.0	0.0	0.0	0.0	0.0	0.0	0.0	0.0	0.0	0.0	0.0	0.0	0.0	0.0	0.0	0.0	0.0	3.7
局所反応	0.7	7.1	1.1	0.0	0.0	0.0	0.0	0.0	0.0	0.0	0.0	0.0	0.0	0.0	0.0	0.0	0.0	0.0	0.0	0.0	0.0	0.0	0.0	0.0	0.0	0.0	0.0	0.0	0.0	9.0
けいれん	0.0	0.0	0.0	0.0	0.0	0.0	0.0	0.0	0.0	0.0	0.0	0.0	0.0	0.0	0.0	0.0	0.0	0.0	0.0	0.0	0.0	0.0	0.0	0.0	0.0	0.0	0.0	0.0	0.0	0.0
37.5℃未満	0.0	0.0	0.0	0.0	0.0	0.0	0.0	0.0	0.0	0.0	0.0	0.0	0.0	0.0	0.0	0.0	0.0	0.0	0.0	0.0	0.0	0.0	0.0	0.0	0.0	0.0	0.0	0.0	0.0	0.0
37.5℃以上	0.0	0.0	0.0	0.0	0.0	0.0	0.0	0.0	0.0	0.0	0.0	0.0	0.0	0.0	0.0	0.0	0.0	0.0	0.0	0.0	0.0	0.0	0.0	0.0	0.0	0.0	0.0	0.0	0.0	0.0
嘔　吐	0.0	0.4	0.0	0.0	0.0	0.0	0.0	0.0	0.0	0.4	0.0	0.4	0.0	0.0	0.0	0.0	0.0	0.0	0.0	0.0	0.0	0.0	0.0	0.0	0.0	0.0	0.0	0.0	0.0	1.1
下　痢	0.4	0.4	0.0	0.0	0.0	0.0	0.4	0.0	0.4	0.0	0.0	0.0	0.4	0.0	0.0	0.0	0.0	0.0	0.0	0.0	0.0	0.0	0.0	0.0	0.0	0.0	0.0	0.0	0.0	1.9
せき鼻水	0.4	1.1	0.7	1.1	0.7	0.4	0.0	0.4	1.9	0.0	0.4	0.0	0.4	0.4	0.0	0.0	0.0	0.0	0.0	0.0	0.0	0.0	0.0	0.0	0.4	0.4	0.0	0.0	0.0	8.6
合　計	3.0	14.6	2.6	1.1	1.1	0.7	0.4	1.1	2.2	0.7	0.4	1.1	0.7	0.4	0.0	0.0	0.0	0.0	0.0	0.0	0.0	0.0	0.0	0.0	0.4	0.4	0.0	0.0	0.0	31.1

小児用肺炎球菌追加

総　　数　　（対象者数　309　人）　（異常発生者数　92　人）

発　現　日	0日	1日	2日	3日	4日	5日	6日	7日	8日	9日	10日	11日	12日	13日	14日	15日	16日	17日	18日	19日	20日	21日	22日	23日	24日	25日	26日	27日	28日	合　計
発　熱	3	26	2	0	0	2	2	0	3	2	4	0	0	0	0	1	2	0	0	0	0	1	0	0	1	0	0	0	0	49
37.5℃以上 38.5℃未満	0	11	0	0	0	1	1	0	0	0	1	0	0	0	0	0	1	0	0	0	0	1	0	0	1	0	0	0	0	17
38.5℃以上	3	15	2	0	0	1	1	0	3	2	3	0	0	0	0	1	1	0	0	0	0	0	0	0	0	0	0	0	0	32
局所反応	2	32	5	0	1	0	0	0	0	0	0	0	0	0	0	0	0	0	0	0	0	0	0	0	0	0	0	0	0	40
けいれん	0	1	0	0	0	0	0	0	0	0	1	0	0	0	0	0	0	0	0	0	0	0	0	0	0	0	0	0	0	2
37.5℃未満	0	0	0	0	0	0	0	0	0	0	0	0	0	0	0	0	0	0	0	0	0	0	0	0	0	0	0	0	0	0
37.5℃以上	0	1	0	0	0	0	0	0	0	0	1	0	0	0	0	0	0	0	0	0	0	0	0	0	0	0	0	0	0	2
嘔　吐	0	2	0	1	0	0	1	0	0	0	0	0	1	0	1	1	0	0	0	0	0	1	0	0	0	0	0	0	0	8
下　痢	0	4	0	1	1	0	0	1	1	1	1	0	0	0	0	0	0	0	0	0	0	0	0	0	1	0	0	0	0	11
せき鼻水	3	9	5	1	2	2	3	5	1	0	1	0	3	1	2	4	3	0	0	0	0	0	0	0	0	0	0	0	0	45
合　計	8	74	12	3	4	4	6	6	5	3	7	0	4	1	3	6	5	0	0	0	0	2	0	0	2	0	0	0	0	155

発　生　割　合	0日	1日	2日	3日	4日	5日	6日	7日	8日	9日	10日	11日	12日	13日	14日	15日	16日	17日	18日	19日	20日	21日	22日	23日	24日	25日	26日	27日	28日	合　計
発　熱	1.0	8.4	0.6	0.0	0.0	0.6	0.6	0.0	1.0	0.6	1.3	0.0	0.0	0.0	0.0	0.3	0.6	0.0	0.0	0.0	0.0	0.3	0.0	0.0	0.3	0.0	0.0	0.0	0.0	15.9
37.5℃以上 38.5℃未満	0.0	3.6	0.0	0.0	0.0	0.3	0.3	0.0	0.0	0.0	0.3	0.0	0.0	0.0	0.0	0.0	0.3	0.0	0.0	0.0	0.0	0.3	0.0	0.0	0.3	0.0	0.0	0.0	0.0	5.5
38.5℃以上	1.0	4.9	0.6	0.0	0.0	0.3	0.3	0.0	1.0	0.6	1.0	0.0	0.0	0.0	0.0	0.3	0.3	0.0	0.0	0.0	0.0	0.0	0.0	0.0	0.0	0.0	0.0	0.0	0.0	10.4
局所反応	0.6	10.4	1.6	0.0	0.3	0.0	0.0	0.0	0.0	0.0	0.0	0.0	0.0	0.0	0.0	0.0	0.0	0.0	0.0	0.0	0.0	0.0	0.0	0.0	0.0	0.0	0.0	0.0	0.0	12.9
けいれん	0.0	0.3	0.0	0.0	0.0	0.0	0.0	0.0	0.0	0.0	0.3	0.0	0.0	0.0	0.0	0.0	0.0	0.0	0.0	0.0	0.0	0.0	0.0	0.0	0.0	0.0	0.0	0.0	0.0	0.6
37.5℃未満	0.0	0.0	0.0	0.0	0.0	0.0	0.0	0.0	0.0	0.0	0.0	0.0	0.0	0.0	0.0	0.0	0.0	0.0	0.0	0.0	0.0	0.0	0.0	0.0	0.0	0.0	0.0	0.0	0.0	0.0
37.5℃以上	0.0	0.3	0.0	0.0	0.0	0.0	0.0	0.0	0.0	0.0	0.3	0.0	0.0	0.0	0.0	0.0	0.0	0.0	0.0	0.0	0.0	0.0	0.0	0.0	0.0	0.0	0.0	0.0	0.0	0.6
嘔　吐	0.0	0.6	0.0	0.3	0.0	0.0	0.3	0.0	0.0	0.0	0.0	0.0	0.3	0.0	0.3	0.3	0.0	0.0	0.0	0.0	0.0	0.3	0.0	0.0	0.0	0.0	0.0	0.0	0.0	2.6
下　痢	0.0	1.3	0.0	0.3	0.3	0.0	0.0	0.3	0.3	0.3	0.3	0.0	0.0	0.0	0.0	0.0	0.0	0.0	0.0	0.0	0.0	0.0	0.0	0.0	0.3	0.0	0.0	0.0	0.0	3.6
せき鼻水	1.0	2.9	1.6	0.3	0.6	0.6	1.0	1.6	0.3	0.0	0.3	0.0	1.0	0.3	0.6	1.3	1.0	0.0	0.0	0.0	0.0	0.0	0.0	0.0	0.0	0.0	0.0	0.0	0.0	14.6
合　計	2.6	23.9	3.9	1.0	1.3	1.3	1.9	1.9	1.6	1.0	2.3	0.0	1.3	0.3	1.0	1.9	1.6	0.0	0.0	0.0	0.0	0.6	0.0	0.0	0.6	0.0	0.0	0.0	0.0	50.2

水痘1回目

総　　数　　（対象者数　460　人）　（異常発生者数　74　人）

発　現　日	0日	1日	2日	3日	4日	5日	6日	7日	8日	9日	10日	11日	12日	13日	14日	15日	16日	17日	18日	19日	20日	21日	22日	23日	24日	25日	26日	27日	28日	合　計
発　熱	4	9	3	1	2	1	2	4	8	8	4	1	0	1	0	1	0	3	1	0	0	1	0	0	0	0	0	0	0	54
37.5℃以上 38.5℃未満	3	5	1	0	1	0	1	2	2	2	1	1	0	0	0	0	0	2	0	0	0	0	0	0	0	0	0	0	0	21
38.5℃以上	1	4	2	1	1	1	1	2	6	6	3	0	0	1	0	1	0	1	1	0	0	1	0	0	0	0	0	0	0	33
局所反応	0	9	1	0	0	0	0	0	0	0	0	1	0	1	0	0	0	0	0	0	0	0	0	0	0	0	0	0	0	12
けいれん	0	1	0	0	0	0	0	0	0	0	0	0	0	0	0	0	0	0	0	0	0	0	0	0	0	0	0	0	0	1
37.5℃未満	0	0	0	0	0	0	0	0	0	0	0	0	0	0	0	0	0	0	0	0	0	0	0	0	0	0	0	0	0	0
37.5℃以上	0	1	0	0	0	0	0	0	0	0	0	0	0	0	0	0	0	0	0	0	0	0	0	0	0	0	0	0	0	1
蕁麻疹	0	1	2	0	0	0	0	0	1	0	0	0	0	0	0	0	0	0	0	0	0	0	0	0	0	0	0	0	0	4
発　疹	0	0	2	0	1	1	0	1	0	1	3	3	1	5	2	0	2	0	0	0	0	0	0	0	0	0	0	0	0	22
リンパ節腫脹	0	0	0	0	0	0	0	0	0	0	0	0	0	0	0	0	0	0	0	0	0	0	0	0	0	0	0	0	0	0
関節痛	0	0	0	0	0	0	0	0	0	0	0	0	0	0	0	0	0	0	0	0	0	0	0	0	0	0	0	0	0	0
合　計	4	20	8	1	3	2	2	5	9	9	7	5	1	7	2	1	2	3	1	0	0	1	0	0	0	0	0	0	0	93

発　生　割　合	0日	1日	2日	3日	4日	5日	6日	7日	8日	9日	10日	11日	12日	13日	14日	15日	16日	17日	18日	19日	20日	21日	22日	23日	24日	25日	26日	27日	28日	合　計
発　熱	0.9	2.0	0.7	0.2	0.4	0.2	0.4	0.9	1.7	1.7	0.9	0.2	0.0	0.2	0.0	0.2	0.0	0.7	0.2	0.0	0.0	0.2	0.0	0.0	0.0	0.0	0.0	0.0	0.0	0.0
37.5℃以上 38.5℃未満	0.7	1.1	0.2	0.0	0.2	0.0	0.2	0.4	0.4	0.4	0.2	0.2	0.0	0.0	0.0	0.0	0.0	0.4	0.0	0.0	0.0	0.0	0.0	0.0	0.0	0.0	0.0	0.0	0.0	0.0
38.5℃以上	0.0	0.9	0.4	0.2	0.2	0.2	0.2	0.4	1.3	1.3	0.7	0.0	0.0	0.2	0.0	0.2	0.0	0.2	0.2	0.0	0.0	0.2	0.0	0.0	0.0	0.0	0.0	0.0	0.0	0.0
局所反応	0.0	2.0	0.2	0.0	0.0	0.0	0.0	0.0	0.0	0.0	0.0	0.2	0.0	0.2	0.0	0.0	0.0	0.0	0.0	0.0	0.0	0.0	0.0	0.0	0.0	0.0	0.0	0.0	0.0	0.0
けいれん	0.0	0.2	0.0	0.0	0.0	0.0	0.0	0.0	0.0	0.0	0.0	0.0	0.0	0.0	0.0	0.0	0.0	0.0	0.0	0.0	0.0	0.0	0.0	0.0	0.0	0.0	0.0	0.0	0.0	0.0
37.5℃未満	0.0	0.0	0.0	0.0	0.0	0.0	0.0	0.0	0.0	0.0	0.0	0.0	0.0	0.0	0.0	0.0	0.0	0.0	0.0	0.0	0.0	0.0	0.0	0.0	0.0	0.0	0.0	0.0	0.0	0.0
37.5℃以上	0.0	0.2	0.0	0.0	0.0	0.0	0.0	0.0	0.0	0.0	0.0	0.0	0.0	0.0	0.0	0.0	0.0	0.0	0.0	0.0	0.0	0.0	0.0	0.0	0.0	0.0	0.0	0.0	0.0	0.0
蕁麻疹	0.0	0.2	0.4	0.0	0.0	0.0	0.0	0.0	0.2	0.0	0.0	0.0	0.0	0.0	0.0	0.0	0.0	0.0	0.0	0.0	0.0	0.0	0.0	0.0	0.0	0.0	0.0	0.0	0.0	0.0
発　疹	0.0	0.0	0.4	0.0	0.2	0.2	0.0	0.2	0.0	0.2	0.7	0.7	0.2	1.1	0.4	0.0	0.4	0.0	0.0	0.0	0.0	0.0	0.0	0.0	0.0	0.0	0.0	0.0	0.0	0.0
リンパ節腫脹	0.0	0.0	0.0	0.0	0.0	0.0	0.0	0.0	0.0	0.0	0.0	0.0	0.0	0.0	0.0	0.0	0.0	0.0	0.0	0.0	0.0	0.0	0.0	0.0	0.0	0.0	0.0	0.0	0.0	0.0
関節痛	0.0	0.0	0.0	0.0	0.0	0.0	0.0	0.0	0.0	0.0	0.0	0.0	0.0	0.0	0.0	0.0	0.0	0.0	0.0	0.0	0.0	0.0	0.0	0.0	0.0	0.0	0.0	0.0	0.0	0.0
合　計	0.9	4.3	1.7	0.2	0.7	0.4	0.4	1.1	2.0	2.0	1.5	1.1	0.2	1.5	0.4	0.2	0.4	0.7	0.2	0.0	0.0	0.2	0.0	0.0	0.0	0.0	0.0	0.0	0.0	20.2

水痘2回目

総　　数　　（対象者数　422　人）　（異常発生者数　42　人）

発　　現　　日	0日	1日	2日	3日	4日	5日	6日	7日	8日	9日	10日	11日	12日	13日	14日	15日	16日	17日	18日	19日	20日	21日	22日	23日	24日	25日	26日	27日	28日	合　計
発　　熱	1	7	1	3	1	2	6	2	3	2	0	0	2	1	1	0	0	0	0	0	0	0	0	1	0	0	0	0	0	33
37.5℃以上 38.5℃未満	0	5	0	2	0	0	6	1	2	1	0	0	1	1	0	0	0	0	0	0	0	0	0	0	0	0	0	0	0	19
38.5℃以上	1	2	1	1	1	2	0	1	1	1	0	0	1	0	1	0	0	0	0	0	0	0	0	1	0	0	0	0	0	14
局所反応	1	2	1	1	2	0	0	0	0	0	0	0	0	0	0	0	0	0	0	0	0	0	0	0	0	0	0	0	0	7
けいれん	0	0	0	0	0	0	0	0	1	0	0	0	0	0	0	0	0	0	0	0	0	0	0	0	0	0	0	0	0	1
37.5℃未満	0	0	0	0	0	0	0	0	0	0	0	0	0	0	0	0	0	0	0	0	0	0	0	0	0	0	0	0	0	0
37.5℃以上	0	0	0	0	0	0	0	0	1	0	0	0	0	0	0	0	0	0	0	0	0	0	0	0	0	0	0	0	0	1
蕁麻疹	0	1	1	0	0	0	0	0	0	0	0	0	0	0	1	0	0	1	0	0	1	0	0	0	0	0	0	0	0	5
発　　疹	0	0	0	0	0	0	0	1	0	0	1	0	1	0	0	1	0	0	0	1	0	0	0	1	1	0	1	0	0	8
リンパ節腫脹	0	0	0	0	0	0	0	0	0	0	0	0	0	0	0	0	0	0	0	0	0	0	0	0	0	0	0	0	0	0
関節痛	0	0	0	0	0	0	0	0	0	0	0	0	0	0	0	0	0	0	0	0	0	0	0	0	0	0	0	0	0	0
合　　計	2	10	3	4	3	2	6	3	4	2	1	0	3	1	2	1	0	1	0	1	1	0	0	2	1	0	1	0	0	54

発　　生　　割　　合	0日	1日	2日	3日	4日	5日	6日	7日	8日	9日	10日	11日	12日	13日	14日	15日	16日	17日	18日	19日	20日	21日	22日	23日	24日	25日	26日	27日	28日	合　計
発　　熱	0.2	1.7	0.2	0.7	0.2	0.5	1.4	0.5	0.7	0.5	0.0	0.0	0.5	0.2	0.2	0.0	0.0	0.0	0.0	0.0	0.0	0.0	0.0	0.0	0.0	0.0	0.0	0.0	0.0	0.0
37.5℃以上 38.5℃未満	0.0	1.2	0.0	0.5	0.0	0.0	1.4	0.2	0.5	0.2	0.0	0.0	0.2	0.2	0.0	0.0	0.0	0.0	0.0	0.0	0.0	0.0	0.0	0.0	0.0	0.0	0.0	0.0	0.0	0.0
38.5℃以上	0.0	0.5	0.2	0.2	0.2	0.5	0.0	0.2	0.2	0.2	0.0	0.0	0.2	0.0	0.2	0.0	0.0	0.0	0.0	0.0	0.0	0.0	0.0	0.0	0.0	0.0	0.0	0.0	0.0	0.0
局所反応	0.0	0.5	0.2	0.2	0.5	0.0	0.0	0.0	0.0	0.0	0.0	0.0	0.0	0.0	0.0	0.0	0.0	0.0	0.0	0.0	0.0	0.0	0.0	0.0	0.0	0.0	0.0	0.0	0.0	0.0
けいれん	0.0	0.0	0.0	0.0	0.0	0.0	0.0	0.0	0.2	0.0	0.0	0.0	0.0	0.0	0.0	0.0	0.0	0.0	0.0	0.0	0.0	0.0	0.0	0.0	0.0	0.0	0.0	0.0	0.0	0.0
37.5℃未満	0.0	0.0	0.0	0.0	0.0	0.0	0.0	0.0	0.0	0.0	0.0	0.0	0.0	0.0	0.0	0.0	0.0	0.0	0.0	0.0	0.0	0.0	0.0	0.0	0.0	0.0	0.0	0.0	0.0	0.0
37.5℃以上	0.0	0.0	0.0	0.0	0.0	0.0	0.0	0.0	0.2	0.0	0.0	0.0	0.0	0.0	0.0	0.0	0.0	0.0	0.0	0.0	0.0	0.0	0.0	0.0	0.0	0.0	0.0	0.0	0.0	0.0
蕁麻疹	0.0	0.2	0.2	0.0	0.0	0.0	0.0	0.0	0.0	0.0	0.0	0.0	0.0	0.0	0.2	0.0	0.0	0.2	0.0	0.0	0.2	0.0	0.0	0.0	0.0	0.0	0.0	0.0	0.0	0.0
発　　疹	0.0	0.0	0.0	0.0	0.0	0.0	0.0	0.2	0.0	0.0	0.2	0.0	0.2	0.0	0.0	0.2	0.0	0.0	0.0	0.2	0.0	0.0	0.0	0.0	0.0	0.0	0.0	0.0	0.0	0.0
リンパ節腫脹	0.0	0.0	0.0	0.0	0.0	0.0	0.0	0.0	0.0	0.0	0.0	0.0	0.0	0.0	0.0	0.0	0.0	0.0	0.0	0.0	0.0	0.0	0.0	0.0	0.0	0.0	0.0	0.0	0.0	0.0
関節痛	0.0	0.0	0.0	0.0	0.0	0.0	0.0	0.0	0.0	0.0	0.0	0.0	0.0	0.0	0.0	0.0	0.0	0.0	0.0	0.0	0.0	0.0	0.0	0.0	0.0	0.0	0.0	0.0	0.0	0.0
合　　計	0.5	2.4	0.7	0.9	0.7	0.5	1.4	0.7	0.9	0.5	0.2	0.0	0.7	0.2	0.5	0.2	0.0	0.2	0.0	0.2	0.2	0.0	0.0	0.5	0.2	0.0	0.2	0.0	0.0	12.8

B型肝炎1回目

総　　数　　（対象者数　345　人）　（異常発生者数　40　人）

発　現　日	0日	1日	2日	3日	4日	5日	6日	7日	8日	9日	10日	11日	12日	13日	14日	15日	16日	17日	18日	19日	20日	21日	22日	23日	24日	25日	26日	27日	28日	合　計
発　熱	7	16	0	0	1	0	0	0	0	0	0	0	0	0	0	0	0	0	0	0	0	0	0	0	0	1	0	0	0	25
37.5℃以上 38.5℃未満	6	14	0	0	0	0	0	0	0	0	0	0	0	0	0	0	0	0	0	0	0	0	0	0	0	1	0	0	0	21
38.5℃以上	1	2	0	0	1	0	0	0	0	0	0	0	0	0	0	0	0	0	0	0	0	0	0	0	0	0	0	0	0	4
局所反応	0	6	0	0	0	0	0	0	0	0	0	0	0	0	0	0	0	0	0	0	0	0	0	0	0	0	0	0	0	6
けいれん	0	0	0	0	0	0	0	0	0	0	0	0	0	0	0	0	0	0	0	0	0	0	0	0	0	0	0	0	0	0
37.5℃未満	0	0	0	0	0	0	0	0	0	0	0	0	0	0	0	0	0	0	0	0	0	0	0	0	0	0	0	0	0	0
37.5℃以上	0	0	0	0	0	0	0	0	0	0	0	0	0	0	0	0	0	0	0	0	0	0	0	0	0	0	0	0	0	0
嘔　吐	0	1	0	0	0	0	0	0	0	0	0	0	0	0	0	0	0	0	0	0	0	0	0	0	0	0	0	0	0	1
下　痢	0	3	1	0	1	1	0	0	0	0	2	0	0	0	0	0	0	0	0	0	0	0	0	0	0	0	0	0	0	8
せき鼻水	0	0	0	0	0	0	0	0	0	0	0	0	0	0	0	0	0	0	0	0	0	0	0	0	0	0	0	0	0	0
蕁麻疹	0	1	0	0	0	0	0	0	0	0	0	0	0	0	0	0	0	0	0	0	0	0	0	0	0	0	0	0	0	1
発疹	2	0	0	1	0	0	0	0	0	0	1	1	0	0	0	0	0	0	0	0	0	0	0	0	0	0	0	0	0	5
合　計	9	27	1	1	2	1	0	0	0	0	3	1	0	0	0	0	0	0	0	0	0	0	0	0	0	1	0	0	0	46

発　生　割　合	0日	1日	2日	3日	4日	5日	6日	7日	8日	9日	10日	11日	12日	13日	14日	15日	16日	17日	18日	19日	20日	21日	22日	23日	24日	25日	26日	27日	28日	合　計
発　熱	2.0	4.6	0.0	0.0	0.3	0.0	0.0	0.0	0.0	0.0	0.0	0.0	0.0	0.0	0.0	0.0	0.0	0.0	0.0	0.0	0.0	0.0	0.0	0.0	0.0	0.3	0.0	0.0	0.0	7.2
37.5℃以上 38.5℃未満	1.7	4.1	0.0	0.0	0.0	0.0	0.0	0.0	0.0	0.0	0.0	0.0	0.0	0.0	0.0	0.0	0.0	0.0	0.0	0.0	0.0	0.0	0.0	0.0	0.0	0.3	0.0	0.0	0.0	6.1
38.5℃以上	0.3	0.6	0.0	0.0	0.3	0.0	0.0	0.0	0.0	0.0	0.0	0.0	0.0	0.0	0.0	0.0	0.0	0.0	0.0	0.0	0.0	0.0	0.0	0.0	0.0	0.0	0.0	0.0	0.0	1.2
局所反応	0.0	1.7	0.0	0.0	0.0	0.0	0.0	0.0	0.0	0.0	0.0	0.0	0.0	0.0	0.0	0.0	0.0	0.0	0.0	0.0	0.0	0.0	0.0	0.0	0.0	0.0	0.0	0.0	0.0	1.7
けいれん	0.0	0.0	0.0	0.0	0.0	0.0	0.0	0.0	0.0	0.0	0.0	0.0	0.0	0.0	0.0	0.0	0.0	0.0	0.0	0.0	0.0	0.0	0.0	0.0	0.0	0.0	0.0	0.0	0.0	0.0
37.5℃未満	0.0	0.0	0.0	0.0	0.0	0.0	0.0	0.0	0.0	0.0	0.0	0.0	0.0	0.0	0.0	0.0	0.0	0.0	0.0	0.0	0.0	0.0	0.0	0.0	0.0	0.0	0.0	0.0	0.0	0.0
37.5℃以上	0.0	0.0	0.0	0.0	0.0	0.0	0.0	0.0	0.0	0.0	0.0	0.0	0.0	0.0	0.0	0.0	0.0	0.0	0.0	0.0	0.0	0.0	0.0	0.0	0.0	0.0	0.0	0.0	0.0	0.0
嘔　吐	0.0	0.3	0.0	0.0	0.0	0.0	0.0	0.0	0.0	0.0	0.0	0.0	0.0	0.0	0.0	0.0	0.0	0.0	0.0	0.0	0.0	0.0	0.0	0.0	0.0	0.0	0.0	0.0	0.0	0.3
下　痢	0.0	0.9	0.3	0.0	0.3	0.3	0.0	0.0	0.0	0.0	0.6	0.0	0.0	0.0	0.0	0.0	0.0	0.0	0.0	0.0	0.0	0.0	0.0	0.0	0.0	0.0	0.0	0.0	0.0	2.3
せき鼻水	0.0	0.0	0.0	0.0	0.0	0.0	0.0	0.0	0.0	0.0	0.0	0.0	0.0	0.0	0.0	0.0	0.0	0.0	0.0	0.0	0.0	0.0	0.0	0.0	0.0	0.0	0.0	0.0	0.0	0.0
蕁麻疹	0.0	0.3	0.0	0.0	0.0	0.0	0.0	0.0	0.0	0.0	0.0	0.0	0.0	0.0	0.0	0.0	0.0	0.0	0.0	0.0	0.0	0.0	0.0	0.0	0.0	0.0	0.0	0.0	0.0	0.3
発疹	0.6	0.0	0.0	0.3	0.0	0.0	0.0	0.0	0.0	0.0	0.3	0.3	0.0	0.0	0.0	0.0	0.0	0.0	0.0	0.0	0.0	0.0	0.0	0.0	0.0	0.0	0.0	0.0	0.0	1.4
合　計	2.6	7.8	0.3	0.3	0.6	0.3	0.0	0.0	0.0	0.0	0.9	0.3	0.0	0.0	0.0	0.0	0.0	0.0	0.0	0.0	0.0	0.0	0.0	0.0	0.0	0.3	0.0	0.0	0.0	13.3

B型肝炎2回目

総　　数　　（対象者数　257　人）　（異常発生者数　49　人）

発　現　日	0日	1日	2日	3日	4日	5日	6日	7日	8日	9日	10日	11日	12日	13日	14日	15日	16日	17日	18日	19日	20日	21日	22日	23日	24日	25日	26日	27日	28日	合　計
発　熱	7	17	0	0	0	0	0	0	0	0	0	1	1	0	0	0	0	1	0	0	0	0	0	0	0	0	0	0	0	27
37.5℃以上 38.5℃未満	3	9	0	0	0	0	0	0	0	0	0	1	1	0	0	0	0	1	0	0	0	0	0	0	0	0	0	0	0	15
38.5℃以上	4	8	0	0	0	0	0	0	0	0	0	0	0	0	0	0	0	0	0	0	0	0	0	0	0	0	0	0	0	12
局所反応	2	19	1	1	0	0	0	0	0	0	0	0	0	0	0	0	0	0	0	0	0	0	0	0	0	0	0	0	0	23
けいれん	0	0	0	0	0	0	0	0	0	0	0	0	0	0	0	0	0	0	0	0	0	0	0	0	0	0	0	0	0	0
37.5℃未満	0	0	0	0	0	0	0	0	0	0	0	0	0	0	0	0	0	0	0	0	0	0	0	0	0	0	0	0	0	0
37.5℃以上	0	0	0	0	0	0	0	0	0	0	0	0	0	0	0	0	0	0	0	0	0	0	0	0	0	0	0	0	0	0
嘔　吐	0	0	0	0	0	0	0	0	0	0	0	0	0	0	0	0	0	0	0	0	0	0	0	0	0	0	0	0	0	0
下　痢	1	6	0	0	0	0	0	0	0	1	0	0	0	0	0	0	0	0	0	0	0	0	0	0	0	0	0	0	0	8
せき鼻水	0	0	0	0	0	0	0	0	0	0	0	0	0	0	0	0	0	0	0	0	0	0	0	0	0	0	0	0	0	0
蕁麻疹	0	0	0	0	0	0	0	0	0	0	0	0	0	0	0	0	0	0	0	0	0	0	0	0	0	0	0	0	0	0
発疹	2	1	1	0	1	0	1	0	0	0	0	0	0	0	0	0	0	0	0	0	0	0	0	0	0	0	0	0	0	6
合　計	12	43	2	1	1	0	1	0	0	1	0	1	1	0	0	0	0	1	0	0	0	0	0	0	0	0	0	0	0	64

発　生　割　合	0日	1日	2日	3日	4日	5日	6日	7日	8日	9日	10日	11日	12日	13日	14日	15日	16日	17日	18日	19日	20日	21日	22日	23日	24日	25日	26日	27日	28日	合　計
発　熱	2.7	6.6	0.0	0.0	0.0	0.0	0.0	0.0	0.0	0.0	0.0	0.4	0.4	0.0	0.0	0.0	0.0	0.4	0.0	0.0	0.0	0.0	0.0	0.0	0.0	0.0	0.0	0.0	0.0	10.5
37.5℃以上 38.5℃未満	1.2	3.5	0.0	0.0	0.0	0.0	0.0	0.0	0.0	0.0	0.0	0.4	0.4	0.0	0.0	0.0	0.0	0.4	0.0	0.0	0.0	0.0	0.0	0.0	0.0	0.0	0.0	0.0	0.0	5.8
38.5℃以上	1.6	3.1	0.0	0.0	0.0	0.0	0.0	0.0	0.0	0.0	0.0	0.0	0.0	0.0	0.0	0.0	0.0	0.0	0.0	0.0	0.0	0.0	0.0	0.0	0.0	0.0	0.0	0.0	0.0	4.7
局所反応	0.8	7.4	0.4	0.4	0.0	0.0	0.0	0.0	0.0	0.0	0.0	0.0	0.0	0.0	0.0	0.0	0.0	0.0	0.0	0.0	0.0	0.0	0.0	0.0	0.0	0.0	0.0	0.0	0.0	8.9
けいれん	0.0	0.0	0.0	0.0	0.0	0.0	0.0	0.0	0.0	0.0	0.0	0.0	0.0	0.0	0.0	0.0	0.0	0.0	0.0	0.0	0.0	0.0	0.0	0.0	0.0	0.0	0.0	0.0	0.0	0.0
37.5℃未満	0.0	0.0	0.0	0.0	0.0	0.0	0.0	0.0	0.0	0.0	0.0	0.0	0.0	0.0	0.0	0.0	0.0	0.0	0.0	0.0	0.0	0.0	0.0	0.0	0.0	0.0	0.0	0.0	0.0	0.0
37.5℃以上	0.0	0.0	0.0	0.0	0.0	0.0	0.0	0.0	0.0	0.0	0.0	0.0	0.0	0.0	0.0	0.0	0.0	0.0	0.0	0.0	0.0	0.0	0.0	0.0	0.0	0.0	0.0	0.0	0.0	0.0
嘔　吐	0.0	0.0	0.0	0.0	0.0	0.0	0.0	0.0	0.0	0.0	0.0	0.0	0.0	0.0	0.0	0.0	0.0	0.0	0.0	0.0	0.0	0.0	0.0	0.0	0.0	0.0	0.0	0.0	0.0	0.0
下　痢	0.4	2.3	0.0	0.0	0.0	0.0	0.0	0.0	0.0	0.4	0.0	0.0	0.0	0.0	0.0	0.0	0.0	0.0	0.0	0.0	0.0	0.0	0.0	0.0	0.0	0.0	0.0	0.0	0.0	3.1
せき鼻水	0.0	0.0	0.0	0.0	0.0	0.0	0.0	0.0	0.0	0.0	0.0	0.0	0.0	0.0	0.0	0.0	0.0	0.0	0.0	0.0	0.0	0.0	0.0	0.0	0.0	0.0	0.0	0.0	0.0	0.0
蕁麻疹	0.0	0.0	0.0	0.0	0.0	0.0	0.0	0.0	0.0	0.0	0.0	0.0	0.0	0.0	0.0	0.0	0.0	0.0	0.0	0.0	0.0	0.0	0.0	0.0	0.0	0.0	0.0	0.0	0.0	0.0
発疹	0.8	0.4	0.4	0.0	0.4	0.0	0.4	0.0	0.0	0.0	0.0	0.0	0.0	0.0	0.0	0.0	0.0	0.0	0.0	0.0	0.0	0.0	0.0	0.0	0.0	0.0	0.0	0.0	0.0	2.3
合　計	4.7	16.7	0.8	0.4	0.4	0.0	0.4	0.0	0.0	0.4	0.0	0.4	0.4	0.0	0.0	0.0	0.0	0.4	0.0	0.0	0.0	0.0	0.0	0.0	0.0	0.0	0.0	0.0	0.0	24.9

B型肝炎3回目

総　　数　　（対象者数　339　人）　（異常発生者数　35　人）

発　現　日	0日	1日	2日	3日	4日	5日	6日	7日	8日	9日	10日	11日	12日	13日	14日	15日	16日	17日	18日	19日	20日	21日	22日	23日	24日	25日	26日	27日	28日	合　計
発　熱	2	5	1	1	0	0	0	0	0	1	0	0	0	0	0	0	0	0	1	0	1	0	1	0	0	0	0	0	0	13
37.5℃以上 38.5℃未満	0	2	0	1	0	0	0	0	0	0	0	0	0	0	0	0	0	0	1	0	0	0	0	0	0	0	0	0	0	4
38.5℃以上	2	3	1	0	0	0	0	0	0	1	0	0	0	0	0	0	0	0	0	0	1	0	1	0	0	0	0	0	0	9
局所反応	0	8	1	1	1	0	0	1	0	0	0	0	0	0	0	0	0	0	0	0	0	0	0	0	0	0	0	0	0	12
けいれん	0	0	0	0	0	0	0	0	0	0	0	0	0	0	0	0	0	0	0	0	0	0	0	0	0	0	0	0	0	0
37.5℃未満	0	0	0	0	0	0	0	0	0	0	0	0	0	0	0	0	0	0	0	0	0	0	0	0	0	0	0	0	0	0
37.5℃以上	0	0	0	0	0	0	0	0	0	0	0	0	0	0	0	0	0	0	0	0	0	0	0	0	0	0	0	0	0	0
嘔　吐	1	0	0	1	0	0	0	0	0	0	0	0	0	0	0	0	0	1	0	0	0	0	0	0	0	0	1	0	0	4
下　痢	0	0	2	0	0	0	0	0	1	0	0	0	0	0	0	0	0	0	1	0	1	0	0	0	0	0	0	0	0	5
せき鼻水	0	0	0	0	0	0	0	0	0	0	0	0	0	0	0	0	0	0	0	0	0	0	0	0	0	0	0	0	0	0
蕁麻疹	0	0	1	0	1	0	0	0	0	0	1	0	0	0	0	0	0	0	0	0	0	0	0	0	0	0	0	0	0	3
発疹	0	0	0	0	0	0	0	0	2	0	0	0	2	1	0	1	0	0	0	0	0	0	0	0	0	0	0	0	0	6
合　計	3	13	5	3	2	0	0	1	3	1	1	0	2	1	0	1	0	1	2	0	2	0	1	0	0	0	1	0	0	43

発　生　割　合	0日	1日	2日	3日	4日	5日	6日	7日	8日	9日	10日	11日	12日	13日	14日	15日	16日	17日	18日	19日	20日	21日	22日	23日	24日	25日	26日	27日	28日	合　計
発　熱	0.6	1.5	0.3	0.3	0.0	0.0	0.0	0.0	0.0	0.3	0.0	0.0	0.0	0.0	0.0	0.0	0.0	0.0	0.3	0.0	0.3	0.0	0.3	0.0	0.0	0.0	0.0	0.0	0.0	3.8
37.5℃以上 38.5℃未満	0.0	0.6	0.0	0.3	0.0	0.0	0.0	0.0	0.0	0.0	0.0	0.0	0.0	0.0	0.0	0.0	0.0	0.0	0.3	0.0	0.0	0.0	0.0	0.0	0.0	0.0	0.0	0.0	0.0	1.2
38.5℃以上	0.6	0.9	0.3	0.0	0.0	0.0	0.0	0.0	0.0	0.3	0.0	0.0	0.0	0.0	0.0	0.0	0.0	0.0	0.0	0.0	0.3	0.0	0.3	0.0	0.0	0.0	0.0	0.0	0.0	2.7
局所反応	0.0	2.4	0.3	0.3	0.3	0.0	0.0	0.3	0.0	0.0	0.0	0.0	0.0	0.0	0.0	0.0	0.0	0.0	0.0	0.0	0.0	0.0	0.0	0.0	0.0	0.0	0.0	0.0	0.0	3.5
けいれん	0.0	0.0	0.0	0.0	0.0	0.0	0.0	0.0	0.0	0.0	0.0	0.0	0.0	0.0	0.0	0.0	0.0	0.0	0.0	0.0	0.0	0.0	0.0	0.0	0.0	0.0	0.0	0.0	0.0	0.0
37.5℃未満	0.0	0.0	0.0	0.0	0.0	0.0	0.0	0.0	0.0	0.0	0.0	0.0	0.0	0.0	0.0	0.0	0.0	0.0	0.0	0.0	0.0	0.0	0.0	0.0	0.0	0.0	0.0	0.0	0.0	0.0
37.5℃以上	0.0	0.0	0.0	0.0	0.0	0.0	0.0	0.0	0.0	0.0	0.0	0.0	0.0	0.0	0.0	0.0	0.0	0.0	0.0	0.0	0.0	0.0	0.0	0.0	0.0	0.0	0.0	0.0	0.0	0.0
嘔　吐	0.3	0.0	0.0	0.3	0.0	0.0	0.0	0.0	0.0	0.0	0.0	0.0	0.0	0.0	0.0	0.0	0.0	0.3	0.0	0.0	0.0	0.0	0.0	0.0	0.0	0.0	0.3	0.0	0.0	1.2
下　痢	0.0	0.0	0.6	0.0	0.0	0.0	0.0	0.0	0.3	0.0	0.0	0.0	0.0	0.0	0.0	0.0	0.0	0.0	0.3	0.0	0.3	0.0	0.0	0.0	0.0	0.0	0.0	0.0	0.0	1.5
せき鼻水	0.0	0.0	0.0	0.0	0.0	0.0	0.0	0.0	0.0	0.0	0.0	0.0	0.0	0.0	0.0	0.0	0.0	0.0	0.0	0.0	0.0	0.0	0.0	0.0	0.0	0.0	0.0	0.0	0.0	0.0
蕁麻疹	0.0	0.0	0.3	0.0	0.3	0.0	0.0	0.0	0.0	0.0	0.3	0.0	0.0	0.0	0.0	0.0	0.0	0.0	0.0	0.0	0.0	0.0	0.0	0.0	0.0	0.0	0.0	0.0	0.0	0.9
発疹	0.0	0.0	0.0	0.0	0.0	0.0	0.0	0.0	0.6	0.0	0.0	0.0	0.6	0.3	0.0	0.3	0.0	0.0	0.0	0.0	0.0	0.0	0.0	0.0	0.0	0.0	0.0	0.0	0.0	1.8
合　計	0.9	3.8	1.5	0.9	0.6	0.0	0.0	0.3	0.9	0.3	0.3	0.0	0.6	0.3	0.0	0.3	0.0	0.3	0.6	0.0	0.6	0.0	0.3	0.0	0.0	0.0	0.3	0.0	0.0	12.7

ロタ1回目

総　　数　　（対象者数　563　人）　（異常発生者数　77　人）

発　　現　日	0日	1日	2日	3日	4日	5日	6日	7日	8日	9日	10日	11日	12日	13日	14日	15日	16日	17日	18日	19日	20日	21日	22日	23日	24日	25日	26日	27日	28日	合　計
発　　熱	15	25	1	0	0	0	0	0	0	1	0	0	0	0	0	0	0	0	0	0	1	0	1	0	0	0	0	0	0	44
37.5℃以上 38.5℃未満	10	16	1	0	0	0	0	0	0	0	0	0	0	0	0	0	0	0	0	0	1	0	0	0	0	0	0	0	0	28
38.5℃以上	5	9	0	0	0	0	0	0	0	1	0	0	0	0	0	0	0	0	0	0	0	0	1	0	0	0	0	0	0	16
けいれん	0	0	0	0	0	0	0	0	0	0	0	0	0	0	0	0	0	0	0	0	0	0	0	0	0	0	0	0	0	0
37.5℃未満	0	0	0	0	0	0	0	0	0	0	0	0	0	0	0	0	0	0	0	0	0	0	0	0	0	0	0	0	0	0
37.5℃以上	0	0	0	0	0	0	0	0	0	0	0	0	0	0	0	0	0	0	0	0	0	0	0	0	0	0	0	0	0	0
嘔　　吐	2	0	1	0	0	1	0	0	0	0	2	0	0	0	0	0	0	0	0	0	0	0	0	0	0	0	0	0	0	6
下　　痢	1	6	4	4	0	0	0	0	1	2	0	0	0	1	0	0	0	1	0	0	1	1	0	0	0	0	0	0	0	22
蕁麻疹	0	1	1	0	0	0	0	0	0	0	0	0	0	0	0	0	0	0	0	0	0	0	0	0	0	0	0	0	0	2
発疹	0	8	1	2	0	1	1	1	2	0	2	0	3	0	0	0	0	1	0	0	0	0	1	0	0	0	1	0	1	25
血便	0	0	0	0	1	0	0	0	0	0	0	0	0	0	0	0	0	0	0	0	0	0	0	0	0	0	0	0	0	1
合　　計	18	40	8	6	1	2	1	1	3	3	4	0	3	1	0	0	0	2	0	0	2	1	2	0	0	0	1	0	1	100

発　　生　割　合	0日	1日	2日	3日	4日	5日	6日	7日	8日	9日	10日	11日	12日	13日	14日	15日	16日	17日	18日	19日	20日	21日	22日	23日	24日	25日	26日	27日	28日	合　計
発　　熱	2.7	4.4	0.2	0.0	0.0	0.0	0.0	0.0	0.0	0.2	0.0	0.0	0.0	0.0	0.0	0.0	0.0	0.0	0.0	0.0	0.2	0.0	0.2	0.0	0.0	0.0	0.0	0.0	0.0	7.8
37.5℃以上 38.5℃未満	1.8	2.8	0.2	0.0	0.0	0.0	0.0	0.0	0.0	0.0	0.0	0.0	0.0	0.0	0.0	0.0	0.0	0.0	0.0	0.0	0.2	0.0	0.0	0.0	0.0	0.0	0.0	0.0	0.0	5.0
38.5℃以上	0.9	1.6	0.0	0.0	0.0	0.0	0.0	0.0	0.0	0.2	0.0	0.0	0.0	0.0	0.0	0.0	0.0	0.0	0.0	0.0	0.0	0.0	0.2	0.0	0.0	0.0	0.0	0.0	0.0	2.8
けいれん	0.0	0.0	0.0	0.0	0.0	0.0	0.0	0.0	0.0	0.0	0.0	0.0	0.0	0.0	0.0	0.0	0.0	0.0	0.0	0.0	0.0	0.0	0.0	0.0	0.0	0.0	0.0	0.0	0.0	0.0
37.5℃未満	0.0	0.0	0.0	0.0	0.0	0.0	0.0	0.0	0.0	0.0	0.0	0.0	0.0	0.0	0.0	0.0	0.0	0.0	0.0	0.0	0.0	0.0	0.0	0.0	0.0	0.0	0.0	0.0	0.0	0.0
37.5℃以上	0.0	0.0	0.0	0.0	0.0	0.0	0.0	0.0	0.0	0.0	0.0	0.0	0.0	0.0	0.0	0.0	0.0	0.0	0.0	0.0	0.0	0.0	0.0	0.0	0.0	0.0	0.0	0.0	0.0	0.0
嘔　　吐	0.4	0.0	0.2	0.0	0.0	0.2	0.0	0.0	0.0	0.0	0.4	0.0	0.0	0.0	0.0	0.0	0.0	0.0	0.0	0.0	0.0	0.0	0.0	0.0	0.0	0.0	0.0	0.0	0.0	1.1
下　　痢	0.2	1.1	0.7	0.7	0.0	0.0	0.0	0.0	0.2	0.4	0.0	0.0	0.0	0.2	0.0	0.0	0.0	0.2	0.0	0.0	0.2	0.2	0.0	0.0	0.0	0.0	0.0	0.0	0.0	3.9
蕁麻疹	0.0	0.2	0.2	0.0	0.0	0.0	0.0	0.0	0.0	0.0	0.0	0.0	0.0	0.0	0.0	0.0	0.0	0.0	0.0	0.0	0.0	0.0	0.0	0.0	0.0	0.0	0.0	0.0	0.0	0.4
発疹	0.0	1.4	0.2	0.4	0.0	0.2	0.2	0.2	0.4	0.0	0.4	0.0	0.5	0.0	0.0	0.0	0.0	0.2	0.0	0.0	0.0	0.0	0.2	0.0	0.0	0.0	0.2	0.0	0.2	4.4
血便	0.0	0.0	0.0	0.0	0.2	0.0	0.0	0.0	0.0	0.0	0.0	0.0	0.0	0.0	0.0	0.0	0.0	0.0	0.0	0.0	0.0	0.0	0.0	0.0	0.0	0.0	0.0	0.0	0.0	0.2
合　　計	3.2	7.1	1.4	1.1	0.2	0.4	0.2	0.2	0.5	0.5	0.7	0.0	0.5	0.2	0.0	0.0	0.0	0.4	0.0	0.0	0.4	0.2	0.4	0.0	0.0	0.0	0.2	0.0	0.2	17.8

ロタ2回目

総　　数　　（対象者数　389　人）　（異常発生者数　62　人）

発　　現　日	0日	1日	2日	3日	4日	5日	6日	7日	8日	9日	10日	11日	12日	13日	14日	15日	16日	17日	18日	19日	20日	21日	22日	23日	24日	25日	26日	27日	28日	合　計
発　　熱	4	20	0	0	0	0	0	0	0	1	2	0	0	0	1	0	0	0	0	0	0	0	0	0	0	0	0	0	0	28
37.5℃以上 38.5℃未満	2	13	0	0	0	0	0	0	0	0	2	0	0	0	1	0	0	0	0	0	0	0	0	0	0	0	0	0	0	18
38.5℃以上	2	7	0	0	0	0	0	0	0	1	0	0	0	0	0	0	0	0	0	0	0	0	0	0	0	0	0	0	0	10
けいれん	0	0	0	0	0	0	0	0	0	0	0	0	0	0	0	0	0	0	0	0	0	0	0	0	0	0	0	0	0	0
37.5℃未満	0	0	0	0	0	0	0	0	0	0	0	0	0	0	0	0	0	0	0	0	0	0	0	0	0	0	0	0	0	0
37.5℃以上	0	0	0	0	0	0	0	0	0	0	0	0	0	0	0	0	0	0	0	0	0	0	0	0	0	0	0	0	0	0
嘔　　吐	1	0	0	0	0	0	0	0	0	1	0	0	0	0	0	0	0	0	0	0	0	0	0	0	0	0	0	0	0	2
下　　痢	2	9	0	1	0	1	1	1	0	1	0	1	0	0	0	0	0	0	0	0	0	0	0	0	0	0	0	0	0	17
蕁麻疹	0	0	0	0	0	0	0	0	0	0	0	0	0	0	1	0	0	0	0	0	0	0	0	0	0	0	0	0	0	1
発疹	1	4	3	1	3	2	0	1	2	1	0	1	1	1	0	0	0	0	0	0	0	1	0	0	0	0	1	0	0	23
血便	0	0	0	0	0	0	0	0	0	0	0	0	0	0	0	0	0	0	0	0	0	0	1	0	0	0	0	0	0	1
合　　計	8	33	3	2	3	3	1	2	2	4	2	2	1	1	2	0	0	0	0	0	0	1	1	0	0	0	1	0	0	72

発　　生　割　合	0日	1日	2日	3日	4日	5日	6日	7日	8日	9日	10日	11日	12日	13日	14日	15日	16日	17日	18日	19日	20日	21日	22日	23日	24日	25日	26日	27日	28日	合　計
発　　熱	1.0	5.1	0.0	0.0	0.0	0.0	0.0	0.0	0.0	0.3	0.5	0.0	0.0	0.0	0.3	0.0	0.0	0.0	0.0	0.0	0.0	0.0	0.0	0.0	0.0	0.0	0.0	0.0	0.0	7.2
37.5℃以上 38.5℃未満	0.5	3.3	0.0	0.0	0.0	0.0	0.0	0.0	0.0	0.0	0.5	0.0	0.0	0.0	0.3	0.0	0.0	0.0	0.0	0.0	0.0	0.0	0.0	0.0	0.0	0.0	0.0	0.0	0.0	4.6
38.5℃以上	0.5	1.8	0.0	0.0	0.0	0.0	0.0	0.0	0.0	0.3	0.0	0.0	0.0	0.0	0.0	0.0	0.0	0.0	0.0	0.0	0.0	0.0	0.0	0.0	0.0	0.0	0.0	0.0	0.0	2.6
けいれん	0.0	0.0	0.0	0.0	0.0	0.0	0.0	0.0	0.0	0.0	0.0	0.0	0.0	0.0	0.0	0.0	0.0	0.0	0.0	0.0	0.0	0.0	0.0	0.0	0.0	0.0	0.0	0.0	0.0	0.0
37.5℃未満	0.0	0.0	0.0	0.0	0.0	0.0	0.0	0.0	0.0	0.0	0.0	0.0	0.0	0.0	0.0	0.0	0.0	0.0	0.0	0.0	0.0	0.0	0.0	0.0	0.0	0.0	0.0	0.0	0.0	0.0
37.5℃以上	0.0	0.0	0.0	0.0	0.0	0.0	0.0	0.0	0.0	0.0	0.0	0.0	0.0	0.0	0.0	0.0	0.0	0.0	0.0	0.0	0.0	0.0	0.0	0.0	0.0	0.0	0.0	0.0	0.0	0.0
嘔　　吐	0.3	0.0	0.0	0.0	0.0	0.0	0.0	0.0	0.0	0.3	0.0	0.0	0.0	0.0	0.0	0.0	0.0	0.0	0.0	0.0	0.0	0.0	0.0	0.0	0.0	0.0	0.0	0.0	0.0	0.5
下　　痢	0.5	2.3	0.0	0.3	0.0	0.3	0.3	0.3	0.0	0.3	0.0	0.3	0.0	0.0	0.0	0.0	0.0	0.0	0.0	0.0	0.0	0.0	0.0	0.0	0.0	0.0	0.0	0.0	0.0	4.4
蕁麻疹	0.0	0.0	0.0	0.0	0.0	0.0	0.0	0.0	0.0	0.0	0.0	0.0	0.0	0.0	0.3	0.0	0.0	0.0	0.0	0.0	0.0	0.0	0.0	0.0	0.0	0.0	0.0	0.0	0.0	0.3
発疹	0.3	1.0	0.8	0.3	0.8	0.5	0.0	0.3	0.5	0.3	0.0	0.3	0.3	0.3	0.0	0.0	0.0	0.0	0.0	0.0	0.0	0.3	0.0	0.0	0.0	0.0	0.3	0.0	0.0	5.9
血便	0.0	0.0	0.0	0.0	0.0	0.0	0.0	0.0	0.0	0.0	0.0	0.0	0.0	0.0	0.0	0.0	0.0	0.0	0.0	0.0	0.0	0.0	0.3	0.0	0.0	0.0	0.0	0.0	0.0	0.3
合　　計	2.1	8.5	0.8	0.5	0.8	0.8	0.3	0.5	0.5	1.0	0.5	0.5	0.3	0.3	0.5	0.0	0.0	0.0	0.0	0.0	0.0	0.3	0.3	0.0	0.0	0.0	0.3	0.0	0.0	18.5

ロタ3回目

総　　数　　（対象者数　106　人）　（異常発生者数　14　人）

発　　現　日	0日	1日	2日	3日	4日	5日	6日	7日	8日	9日	10日	11日	12日	13日	14日	15日	16日	17日	18日	19日	20日	21日	22日	23日	24日	25日	26日	27日	28日	合　計
発　　熱	0	3	0	1	0	0	0	0	1	1	0	0	0	0	0	0	0	0	0	0	0	0	0	0	0	0	0	0	0	6
37.5℃以上 38.5℃未満	0	2	0	0	0	0	0	0	0	1	0	0	0	0	0	0	0	0	0	0	0	0	0	0	0	0	0	0	0	3
38.5℃以上	0	1	0	1	0	0	0	0	1	0	0	0	0	0	0	0	0	0	0	0	0	0	0	0	0	0	0	0	0	3
けいれん	0	0	0	0	0	0	0	0	0	0	0	0	0	0	0	0	0	0	0	0	0	0	0	0	0	0	0	0	0	0
37.5℃未満	0	0	0	0	0	0	0	0	0	0	0	0	0	0	0	0	0	0	0	0	0	0	0	0	0	0	0	0	0	0
37.5℃以上	0	0	0	0	0	0	0	0	0	0	0	0	0	0	0	0	0	0	0	0	0	0	0	0	0	0	0	0	0	0
嘔　　吐	0	1	0	0	0	0	1	0	0	0	0	0	0	0	0	0	0	0	0	0	0	0	0	0	0	0	0	0	0	2
下　　痢	1	2	1	1	0	1	0	0	0	0	0	0	1	0	0	0	1	0	0	0	0	0	0	0	0	0	1	0	0	9
蕁麻疹	0	0	0	0	0	0	0	0	0	0	0	0	0	0	0	0	0	0	0	0	0	0	0	0	0	0	0	0	0	0
発疹	0	0	0	0	0	0	0	0	0	0	0	0	0	0	0	0	0	1	0	0	0	0	0	0	0	0	0	0	0	1
血便	0	1	0	0	0	0	0	0	0	0	0	0	0	0	0	0	0	0	0	0	0	0	0	0	0	0	0	0	0	1
合　　計	1	7	1	2	0	1	1	0	1	1	0	0	1	0	0	0	1	1	0	0	0	0	0	0	0	0	1	0	0	19

発　　生　割　合	0日	1日	2日	3日	4日	5日	6日	7日	8日	9日	10日	11日	12日	13日	14日	15日	16日	17日	18日	19日	20日	21日	22日	23日	24日	25日	26日	27日	28日	合　計
発　　熱	0.0	2.8	0.0	0.9	0.0	0.0	0.0	0.0	0.9	0.9	0.0	0.0	0.0	0.0	0.0	0.0	0.0	0.0	0.0	0.0	0.0	0.0	0.0	0.0	0.0	0.0	0.0	0.0	0.0	5.7
37.5℃以上 38.5℃未満	0.0	1.9	0.0	0.0	0.0	0.0	0.0	0.0	0.0	0.9	0.0	0.0	0.0	0.0	0.0	0.0	0.0	0.0	0.0	0.0	0.0	0.0	0.0	0.0	0.0	0.0	0.0	0.0	0.0	2.8
38.5℃以上	0.0	0.9	0.0	0.9	0.0	0.0	0.0	0.0	0.9	0.0	0.0	0.0	0.0	0.0	0.0	0.0	0.0	0.0	0.0	0.0	0.0	0.0	0.0	0.0	0.0	0.0	0.0	0.0	0.0	2.8
けいれん	0.0	0.0	0.0	0.0	0.0	0.0	0.0	0.0	0.0	0.0	0.0	0.0	0.0	0.0	0.0	0.0	0.0	0.0	0.0	0.0	0.0	0.0	0.0	0.0	0.0	0.0	0.0	0.0	0.0	0.0
37.5℃未満	0.0	0.0	0.0	0.0	0.0	0.0	0.0	0.0	0.0	0.0	0.0	0.0	0.0	0.0	0.0	0.0	0.0	0.0	0.0	0.0	0.0	0.0	0.0	0.0	0.0	0.0	0.0	0.0	0.0	0.0
37.5℃以上	0.0	0.0	0.0	0.0	0.0	0.0	0.0	0.0	0.0	0.0	0.0	0.0	0.0	0.0	0.0	0.0	0.0	0.0	0.0	0.0	0.0	0.0	0.0	0.0	0.0	0.0	0.0	0.0	0.0	0.0
嘔　　吐	0.0	0.9	0.0	0.0	0.0	0.0	0.9	0.0	0.0	0.0	0.0	0.0	0.0	0.0	0.0	0.0	0.0	0.0	0.0	0.0	0.0	0.0	0.0	0.0	0.0	0.0	0.0	0.0	0.0	1.9
下　　痢	0.9	1.9	0.9	0.9	0.0	0.9	0.0	0.0	0.0	0.0	0.0	0.0	0.9	0.0	0.0	0.0	0.9	0.0	0.0	0.0	0.0	0.0	0.0	0.0	0.0	0.0	0.9	0.0	0.0	8.5
蕁麻疹	0.0	0.0	0.0	0.0	0.0	0.0	0.0	0.0	0.0	0.0	0.0	0.0	0.0	0.0	0.0	0.0	0.0	0.0	0.0	0.0	0.0	0.0	0.0	0.0	0.0	0.0	0.0	0.0	0.0	0.0
発疹	0.0	0.0	0.0	0.0	0.0	0.0	0.0	0.0	0.0	0.0	0.0	0.0	0.0	0.0	0.0	0.0	0.0	0.9	0.0	0.0	0.0	0.0	0.0	0.0	0.0	0.0	0.0	0.0	0.0	0.9
血便	0.0	0.9	0.0	0.0	0.0	0.0	0.0	0.0	0.0	0.0	0.0	0.0	0.0	0.0	0.0	0.0	0.0	0.0	0.0	0.0	0.0	0.0	0.0	0.0	0.0	0.0	0.0	0.0	0.0	0.9
合　　計	0.9	6.6	0.9	1.9	0.0	0.9	0.9	0.0	0.9	0.9	0.0	0.0	0.9	0.0	0.0	0.0	0.9	0.9	0.0	0.0	0.0	0.0	0.0	0.0	0.0	0.0	0.9	0.0	0.0	17.9

HPV1回目

総　　数　　（対象者数　435　人）　（異常発生者数　42　人）

発　現　日	0日	1日	2日	3日	4日	5日	6日	7日	8日	9日	10日	11日	12日	13日	14日	15日	16日	17日	18日	19日	20日	21日	22日	23日	24日	25日	26日	27日	28日	合　計
発　熱	0	1	2	0	1	0	1	1	1	0	0	0	0	0	0	0	0	1	0	0	0	0	0	0	0	0	0	0	0	8
37.5℃以上 38.5℃未満	0	1	0	0	1	0	1	0	1	0	0	0	0	0	0	0	0	1	0	0	0	0	0	0	0	0	0	0	0	5
38.5℃以上	0	0	2	0	0	0	0	1	0	0	0	0	0	0	0	0	0	0	0	0	0	0	0	0	0	0	0	0	0	3
局所反応	5	11	3	0	0	0	1	2	1	0	0	0	0	0	0	0	0	0	0	0	0	0	0	0	0	0	0	0	0	23
嘔　吐	0	0	0	0	0	0	0	0	0	0	0	0	0	0	0	0	0	0	0	0	0	0	0	0	0	0	0	0	0	0
蕁麻疹	1	0	0	0	0	0	0	0	0	0	0	0	0	0	0	0	0	0	0	0	0	0	0	0	0	1	0	0	0	2
全身倦怠感	2	8	0	0	1	0	0	0	0	0	0	0	0	1	0	0	0	0	0	0	0	0	0	0	0	0	0	0	0	12
頭　痛	0	8	1	1	0	0	1	0	1	0	0	0	0	1	0	0	0	0	0	0	0	0	0	0	1	0	0	0	0	14
合　計	8	28	6	1	2	0	3	3	3	0	0	0	0	2	0	0	0	1	0	0	0	0	0	0	1	1	0	0	0	59

発　生　割　合	0日	1日	2日	3日	4日	5日	6日	7日	8日	9日	10日	11日	12日	13日	14日	15日	16日	17日	18日	19日	20日	21日	22日	23日	24日	25日	26日	27日	28日	合　計
発　熱	0.0	0.2	0.5	0.0	0.2	0.0	0.2	0.2	0.2	0.0	0.0	0.0	0.0	0.0	0.0	0.0	0.0	0.2	0.0	0.0	0.0	0.0	0.0	0.0	0.0	0.0	0.0	0.0	0.0	1.8
37.5℃以上 38.5℃未満	0.0	0.2	0.0	0.0	0.2	0.0	0.2	0.0	0.2	0.0	0.0	0.0	0.0	0.0	0.0	0.0	0.0	0.2	0.0	0.0	0.0	0.0	0.0	0.0	0.0	0.0	0.0	0.0	0.0	1.1
38.5℃以上	0.0	0.0	0.5	0.0	0.0	0.0	0.0	0.2	0.0	0.0	0.0	0.0	0.0	0.0	0.0	0.0	0.0	0.0	0.0	0.0	0.0	0.0	0.0	0.0	0.0	0.0	0.0	0.0	0.0	0.7
局所反応	1.1	2.5	0.7	0.0	0.0	0.0	0.2	0.5	0.2	0.0	0.0	0.0	0.0	0.0	0.0	0.0	0.0	0.0	0.0	0.0	0.0	0.0	0.0	0.0	0.0	0.0	0.0	0.0	0.0	5.3
嘔　吐	0.0	0.0	0.0	0.0	0.0	0.0	0.0	0.0	0.0	0.0	0.0	0.0	0.0	0.0	0.0	0.0	0.0	0.0	0.0	0.0	0.0	0.0	0.0	0.0	0.0	0.0	0.0	0.0	0.0	0.0
蕁麻疹	0.2	0.0	0.0	0.0	0.0	0.0	0.0	0.0	0.0	0.0	0.0	0.0	0.0	0.0	0.0	0.0	0.0	0.0	0.0	0.0	0.0	0.0	0.0	0.0	0.0	0.2	0.0	0.0	0.0	0.5
全身倦怠感	0.5	1.8	0.0	0.0	0.2	0.0	0.0	0.0	0.0	0.0	0.0	0.0	0.0	0.2	0.0	0.0	0.0	0.0	0.0	0.0	0.0	0.0	0.0	0.0	0.0	0.0	0.0	0.0	0.0	2.8
頭　痛	0.0	1.8	0.2	0.2	0.0	0.0	0.2	0.0	0.2	0.0	0.0	0.0	0.0	0.2	0.0	0.0	0.0	0.0	0.0	0.0	0.0	0.0	0.0	0.0	0.2	0.0	0.0	0.0	0.0	3.2
合　計	1.8	6.4	1.4	0.2	0.5	0.0	0.7	0.7	0.7	0.0	0.0	0.0	0.0	0.5	0.0	0.0	0.0	0.2	0.0	0.0	0.0	0.0	0.0	0.0	0.2	0.2	0.0	0.0	0.0	13.6

HPV2回目

総　　数　　（対象者数　547　人）　（異常発生者数　38　人）

発　現　日	0日	1日	2日	3日	4日	5日	6日	7日	8日	9日	10日	11日	12日	13日	14日	15日	16日	17日	18日	19日	20日	21日	22日	23日	24日	25日	26日	27日	28日	合　計
発　熱	0	3	0	1	1	0	0	1	0	0	0	0	0	0	0	0	0	0	0	0	0	0	0	0	0	0	0	0	0	6
37.5℃以上 38.5℃未満	0	2	0	1	1	0	0	1	0	0	0	0	0	0	0	0	0	0	0	0	0	0	0	0	0	0	0	0	0	5
38.5℃以上	0	1	0	0	0	0	0	0	0	0	0	0	0	0	0	0	0	0	0	0	0	0	0	0	0	0	0	0	0	1
局所反応	1	11	2	0	2	0	0	0	1	0	0	0	0	0	0	0	0	0	0	0	0	0	0	0	0	0	0	0	0	17
嘔　吐	0	0	0	0	0	0	0	0	0	0	0	0	0	0	0	0	0	0	0	0	0	0	0	0	0	0	0	0	0	0
蕁麻疹	0	0	0	0	0	0	0	0	0	0	0	1	0	0	0	0	0	0	0	0	0	0	0	0	0	0	0	0	0	1
全身倦怠感	1	10	0	0	0	0	1	0	1	0	0	0	0	0	0	0	0	0	0	0	0	0	0	0	0	0	0	0	0	13
頭　痛	1	7	2	0	1	0	1	0	1	0	0	0	0	0	0	0	0	0	0	0	0	0	0	0	0	1	0	0	0	14
合　計	3	31	4	1	4	0	2	1	3	0	0	1	0	0	0	0	0	0	0	0	0	0	0	0	0	1	0	0	0	51

発　生　割　合	0日	1日	2日	3日	4日	5日	6日	7日	8日	9日	10日	11日	12日	13日	14日	15日	16日	17日	18日	19日	20日	21日	22日	23日	24日	25日	26日	27日	28日	合　計
発　熱	0.0	0.5	0.0	0.2	0.2	0.0	0.0	0.2	0.0	0.0	0.0	0.0	0.0	0.0	0.0	0.0	0.0	0.0	0.0	0.0	0.0	0.0	0.0	0.0	0.0	0.0	0.0	0.0	0.0	1.1
37.5℃以上 38.5℃未満	0.0	0.4	0.0	0.2	0.2	0.0	0.0	0.2	0.0	0.0	0.0	0.0	0.0	0.0	0.0	0.0	0.0	0.0	0.0	0.0	0.0	0.0	0.0	0.0	0.0	0.0	0.0	0.0	0.0	0.9
38.5℃以上	0.0	0.2	0.0	0.0	0.0	0.0	0.0	0.0	0.0	0.0	0.0	0.0	0.0	0.0	0.0	0.0	0.0	0.0	0.0	0.0	0.0	0.0	0.0	0.0	0.0	0.0	0.0	0.0	0.0	0.2
局所反応	0.2	2.0	0.4	0.0	0.4	0.0	0.0	0.0	0.2	0.0	0.0	0.0	0.0	0.0	0.0	0.0	0.0	0.0	0.0	0.0	0.0	0.0	0.0	0.0	0.0	0.0	0.0	0.0	0.0	3.1
嘔　吐	0.0	0.0	0.0	0.0	0.0	0.0	0.0	0.0	0.0	0.0	0.0	0.0	0.0	0.0	0.0	0.0	0.0	0.0	0.0	0.0	0.0	0.0	0.0	0.0	0.0	0.0	0.0	0.0	0.0	0.0
蕁麻疹	0.0	0.0	0.0	0.0	0.0	0.0	0.0	0.0	0.0	0.0	0.0	0.2	0.0	0.0	0.0	0.0	0.0	0.0	0.0	0.0	0.0	0.0	0.0	0.0	0.0	0.0	0.0	0.0	0.0	0.2
全身倦怠感	0.2	1.8	0.0	0.0	0.0	0.0	0.2	0.0	0.2	0.0	0.0	0.0	0.0	0.0	0.0	0.0	0.0	0.0	0.0	0.0	0.0	0.0	0.0	0.0	0.0	0.0	0.0	0.0	0.0	2.4
頭　痛	0.2	1.3	0.4	0.0	0.2	0.0	0.2	0.0	0.2	0.0	0.0	0.0	0.0	0.0	0.0	0.0	0.0	0.0	0.0	0.0	0.0	0.0	0.0	0.0	0.0	0.2	0.0	0.0	0.0	2.6
合　計	0.5	5.7	0.7	0.2	0.7	0.0	0.4	0.2	0.5	0.0	0.0	0.2	0.0	0.0	0.0	0.0	0.0	0.0	0.0	0.0	0.0	0.0	0.0	0.0	0.0	0.2	0.0	0.0	0.0	9.3

HPV3回目

総　　数　　（対象者数　179　人）　（異常発生者数　11　人）

発　現　日	0日	1日	2日	3日	4日	5日	6日	7日	8日	9日	10日	11日	12日	13日	14日	15日	16日	17日	18日	19日	20日	21日	22日	23日	24日	25日	26日	27日	28日	合　計
発　熱	0	2	0	0	0	0	0	0	0	0	0	0	0	1	0	0	0	1	0	0	0	0	0	0	0	0	0	0	0	4
37.5℃以上 38.5℃未満	0	2	0	0	0	0	0	0	0	0	0	0	0	1	0	0	0	0	0	0	0	0	0	0	0	0	0	0	0	3
38.5℃以上	0	0	0	0	0	0	0	0	0	0	0	0	0	0	0	0	0	1	0	0	0	0	0	0	0	0	0	0	0	1
局所反応	0	5	1	0	0	0	0	0	0	0	0	0	0	0	0	0	0	0	0	0	0	0	0	0	0	0	0	0	0	6
嘔　吐	0	0	1	0	0	0	0	0	0	0	0	0	0	0	0	0	0	0	0	0	0	0	0	0	0	0	0	0	0	1
蕁麻疹	0	0	0	0	0	0	0	0	0	0	0	0	0	0	0	0	0	0	0	0	0	0	0	0	0	0	0	0	0	0
全身倦怠感	0	3	0	0	1	0	0	0	0	0	0	0	0	1	0	0	0	0	0	0	0	0	0	0	0	0	0	0	0	5
頭　痛	0	3	0	0	0	0	0	0	0	0	0	0	0	0	0	0	0	0	0	0	0	0	0	0	0	0	0	0	0	3
合　計	0	13	2	0	1	0	0	0	0	0	0	0	0	2	0	0	0	1	0	0	0	0	0	0	0	0	0	0	0	19

発　生　割　合	0日	1日	2日	3日	4日	5日	6日	7日	8日	9日	10日	11日	12日	13日	14日	15日	16日	17日	18日	19日	20日	21日	22日	23日	24日	25日	26日	27日	28日	合　計
発　熱	0.0	1.1	0.0	0.0	0.0	0.0	0.0	0.0	0.0	0.0	0.0	0.0	0.0	0.6	0.0	0.0	0.0	0.6	0.0	0.0	0.0	0.0	0.0	0.0	0.0	0.0	0.0	0.0	0.0	2.2
37.5℃以上 38.5℃未満	0.0	1.1	0.0	0.0	0.0	0.0	0.0	0.0	0.0	0.0	0.0	0.0	0.0	0.6	0.0	0.0	0.0	0.0	0.0	0.0	0.0	0.0	0.0	0.0	0.0	0.0	0.0	0.0	0.0	1.7
38.5℃以上	0.0	0.0	0.0	0.0	0.0	0.0	0.0	0.0	0.0	0.0	0.0	0.0	0.0	0.0	0.0	0.0	0.0	0.6	0.0	0.0	0.0	0.0	0.0	0.0	0.0	0.0	0.0	0.0	0.0	0.6
局所反応	0.0	2.8	0.6	0.0	0.0	0.0	0.0	0.0	0.0	0.0	0.0	0.0	0.0	0.0	0.0	0.0	0.0	0.0	0.0	0.0	0.0	0.0	0.0	0.0	0.0	0.0	0.0	0.0	0.0	3.4
嘔　吐	0.0	0.0	0.6	0.0	0.0	0.0	0.0	0.0	0.0	0.0	0.0	0.0	0.0	0.0	0.0	0.0	0.0	0.0	0.0	0.0	0.0	0.0	0.0	0.0	0.0	0.0	0.0	0.0	0.0	0.6
蕁麻疹	0.0	0.0	0.0	0.0	0.0	0.0	0.0	0.0	0.0	0.0	0.0	0.0	0.0	0.0	0.0	0.0	0.0	0.0	0.0	0.0	0.0	0.0	0.0	0.0	0.0	0.0	0.0	0.0	0.0	0.0
全身倦怠感	0.0	1.7	0.0	0.0	0.6	0.0	0.0	0.0	0.0	0.0	0.0	0.0	0.0	0.6	0.0	0.0	0.0	0.0	0.0	0.0	0.0	0.0	0.0	0.0	0.0	0.0	0.0	0.0	0.0	2.8
頭　痛	0.0	1.7	0.0	0.0	0.0	0.0	0.0	0.0	0.0	0.0	0.0	0.0	0.0	0.0	0.0	0.0	0.0	0.0	0.0	0.0	0.0	0.0	0.0	0.0	0.0	0.0	0.0	0.0	0.0	1.7
合　計	0.0	7.3	1.1	0.0	0.6	0.0	0.0	0.0	0.0	0.0	0.0	0.0	0.0	1.1	0.0	0.0	0.0	0.6	0.0	0.0	0.0	0.0	0.0	0.0	0.0	0.0	0.0	0.0	0.0	10.6

インフルエンザ

総　　数　　（対象者数　406　人）　（異常発生者数　61　人）

発　現　日	0日	1日	2日	3日	4日	5日	6日	7日	8日	9日	10日	11日	12日	13日	14日	15日	16日	17日	18日	19日	20日	21日	22日	23日	24日	25日	26日	27日	28日	合　計
発　熱	0	0	0	1	0	0	0	0	0	0	0	0	0	0	0	0	0	0	0	1	0	0	0	0	0	0	0	0	0	2
37.5℃以上 38.5℃未満	0	0	0	1	0	0	0	0	0	0	0	0	0	0	0	0	0	0	0	1	0	0	0	0	0	0	0	0	0	2
38.5℃以上	0	0	0	0	0	0	0	0	0	0	0	0	0	0	0	0	0	0	0	0	0	0	0	0	0	0	0	0	0	0
局所反応	5	43	2	3	0	0	0	0	1	0	0	0	0	0	0	0	0	0	0	0	0	0	0	0	0	0	0	0	0	54
嘔　吐	0	0	0	0	0	0	0	0	0	0	0	0	0	0	0	0	0	0	0	0	0	0	0	0	0	0	0	0	0	0
蕁麻疹	0	1	0	0	0	0	0	0	0	0	0	0	0	0	0	0	0	0	0	0	0	0	0	0	0	0	0	0	0	1
全身倦怠感	2	11	1	0	0	0	0	0	0	0	0	0	0	0	0	0	0	0	0	0	0	0	0	0	0	0	0	0	0	14
頭　痛	1	2	1	0	0	0	0	0	0	0	0	0	0	0	1	0	0	0	0	0	0	0	0	0	0	0	0	0	0	5
合　計	8	57	4	4	0	0	0	0	1	0	0	0	0	0	1	0	0	0	0	1	0	0	0	0	0	0	0	0	0	76

発　生　割　合	0日	1日	2日	3日	4日	5日	6日	7日	8日	9日	10日	11日	12日	13日	14日	15日	16日	17日	18日	19日	20日	21日	22日	23日	24日	25日	26日	27日	28日	合　計
発　熱	0.0	0.0	0.0	0.2	0.0	0.0	0.0	0.0	0.0	0.0	0.0	0.0	0.0	0.0	0.0	0.0	0.0	0.0	0.0	0.2	0.0	0.0	0.0	0.0	0.0	0.0	0.0	0.0	0.0	0.5
37.5℃以上 38.5℃未満	0.0	0.0	0.0	0.2	0.0	0.0	0.0	0.0	0.0	0.0	0.0	0.0	0.0	0.0	0.0	0.0	0.0	0.0	0.0	0.2	0.0	0.0	0.0	0.0	0.0	0.0	0.0	0.0	0.0	0.5
38.5℃以上	0.0	0.0	0.0	0.0	0.0	0.0	0.0	0.0	0.0	0.0	0.0	0.0	0.0	0.0	0.0	0.0	0.0	0.0	0.0	0.0	0.0	0.0	0.0	0.0	0.0	0.0	0.0	0.0	0.0	0.0
局所反応	1.2	10.6	0.5	0.7	0.0	0.0	0.0	0.0	0.2	0.0	0.0	0.0	0.0	0.0	0.0	0.0	0.0	0.0	0.0	0.0	0.0	0.0	0.0	0.0	0.0	0.0	0.0	0.0	0.0	13.3
嘔　吐	0.0	0.0	0.0	0.0	0.0	0.0	0.0	0.0	0.0	0.0	0.0	0.0	0.0	0.0	0.0	0.0	0.0	0.0	0.0	0.0	0.0	0.0	0.0	0.0	0.0	0.0	0.0	0.0	0.0	0.0
蕁麻疹	0.0	0.2	0.0	0.0	0.0	0.0	0.0	0.0	0.0	0.0	0.0	0.0	0.0	0.0	0.0	0.0	0.0	0.0	0.0	0.0	0.0	0.0	0.0	0.0	0.0	0.0	0.0	0.0	0.0	0.2
全身倦怠感	0.5	2.7	0.2	0.0	0.0	0.0	0.0	0.0	0.0	0.0	0.0	0.0	0.0	0.0	0.0	0.0	0.0	0.0	0.0	0.0	0.0	0.0	0.0	0.0	0.0	0.0	0.0	0.0	0.0	3.4
頭　痛	0.2	0.5	0.2	0.0	0.0	0.0	0.0	0.0	0.0	0.0	0.0	0.0	0.0	0.0	0.2	0.0	0.0	0.0	0.0	0.0	0.0	0.0	0.0	0.0	0.0	0.0	0.0	0.0	0.0	1.2
合　計	2.0	14.0	1.0	1.0	0.0	0.0	0.0	0.0	0.2	0.0	0.0	0.0	0.0	0.0	0.2	0.0	0.0	0.0	0.0	0.2	0.0	0.0	0.0	0.0	0.0	0.0	0.0	0.0	0.0	18.7

高齢者用肺炎球菌

総　　数　　（対象者数　39　人）　（異常発生者数　5　人）

発　現　日	0日	1日	2日	3日	4日	5日	6日	7日	8日	9日	10日	11日	12日	13日	14日	15日	16日	17日	18日	19日	20日	21日	22日	23日	24日	25日	26日	27日	28日	合　計
発　熱	0	0	0	0	0	0	0	0	0	0	0	0	0	0	0	0	0	0	0	0	0	0	0	0	0	0	0	0	0	0
37.5℃以上 38.5℃未満	0	0	0	0	0	0	0	0	0	0	0	0	0	0	0	0	0	0	0	0	0	0	0	0	0	0	0	0	0	0
38.5℃以上	0	0	0	0	0	0	0	0	0	0	0	0	0	0	0	0	0	0	0	0	0	0	0	0	0	0	0	0	0	0
局所反応	0	3	0	0	0	0	1	0	0	0	0	0	0	0	0	0	0	0	0	0	0	0	0	0	0	0	0	0	0	4
嘔　吐	0	0	0	0	0	0	0	0	0	0	0	0	0	0	0	0	0	0	0	0	0	0	0	0	0	0	0	0	0	0
蕁麻疹	0	0	0	0	0	0	0	0	0	0	0	0	0	0	0	0	0	0	0	0	0	0	0	0	0	0	0	0	0	0
全身倦怠感	0	1	0	1	0	1	0	0	0	0	0	0	0	0	0	0	0	0	0	0	0	0	0	0	0	0	0	0	0	3
頭　痛	1	0	0	0	0	0	0	0	0	0	0	0	0	0	0	0	0	0	0	0	0	0	0	0	0	0	0	0	0	1
合　計	1	4	0	1	0	1	1	0	0	0	0	0	0	0	0	0	0	0	0	0	0	0	0	0	0	0	0	0	0	8

発　生　割　合	0日	1日	2日	3日	4日	5日	6日	7日	8日	9日	10日	11日	12日	13日	14日	15日	16日	17日	18日	19日	20日	21日	22日	23日	24日	25日	26日	27日	28日	合　計
発　熱	0.0	0.0	0.0	0.0	0.0	0.0	0.0	0.0	0.0	0.0	0.0	0.0	0.0	0.0	0.0	0.0	0.0	0.0	0.0	0.0	0.0	0.0	0.0	0.0	0.0	0.0	0.0	0.0	0.0	0.0
37.5℃以上 38.5℃未満	0.0	0.0	0.0	0.0	0.0	0.0	0.0	0.0	0.0	0.0	0.0	0.0	0.0	0.0	0.0	0.0	0.0	0.0	0.0	0.0	0.0	0.0	0.0	0.0	0.0	0.0	0.0	0.0	0.0	0.0
38.5℃以上	0.0	0.0	0.0	0.0	0.0	0.0	0.0	0.0	0.0	0.0	0.0	0.0	0.0	0.0	0.0	0.0	0.0	0.0	0.0	0.0	0.0	0.0	0.0	0.0	0.0	0.0	0.0	0.0	0.0	0.0
局所反応	0.0	7.7	0.0	0.0	0.0	0.0	2.6	0.0	0.0	0.0	0.0	0.0	0.0	0.0	0.0	0.0	0.0	0.0	0.0	0.0	0.0	0.0	0.0	0.0	0.0	0.0	0.0	0.0	0.0	10.3
嘔　吐	0.0	0.0	0.0	0.0	0.0	0.0	0.0	0.0	0.0	0.0	0.0	0.0	0.0	0.0	0.0	0.0	0.0	0.0	0.0	0.0	0.0	0.0	0.0	0.0	0.0	0.0	0.0	0.0	0.0	0.0
蕁麻疹	0.0	0.0	0.0	0.0	0.0	0.0	0.0	0.0	0.0	0.0	0.0	0.0	0.0	0.0	0.0	0.0	0.0	0.0	0.0	0.0	0.0	0.0	0.0	0.0	0.0	0.0	0.0	0.0	0.0	0.0
全身倦怠感	0.0	2.6	0.0	2.6	0.0	2.6	0.0	0.0	0.0	0.0	0.0	0.0	0.0	0.0	0.0	0.0	0.0	0.0	0.0	0.0	0.0	0.0	0.0	0.0	0.0	0.0	0.0	0.0	0.0	7.7
頭　痛	2.6	0.0	0.0	0.0	0.0	0.0	0.0	0.0	0.0	0.0	0.0	0.0	0.0	0.0	0.0	0.0	0.0	0.0	0.0	0.0	0.0	0.0	0.0	0.0	0.0	0.0	0.0	0.0	0.0	2.6
合　計	2.6	10.3	0.0	2.6	0.0	2.6	2.6	0.0	0.0	0.0	0.0	0.0	0.0	0.0	0.0	0.0	0.0	0.0	0.0	0.0	0.0	0.0	0.0	0.0	0.0	0.0	0.0	0.0	0.0	20.5

新型コロナ初回接種

総　　数　　（対象者数　36　人）　（異常発生者数　9　人）

発　現　日	0日	1日	2日	3日	4日	5日	6日	7日	8日	9日	10日	11日	12日	13日	14日	15日	16日	17日	18日	19日	20日	21日	22日	23日	24日	25日	26日	27日	28日	合　計
発　熱	0	3	0	0	0	0	0	0	0	0	0	0	0	0	0	0	0	0	0	0	0	0	0	0	0	0	0	0	0	3
37.5℃以上 38.5℃未満	0	3	0	0	0	0	0	0	0	0	0	0	0	0	0	0	0	0	0	0	0	0	0	0	0	0	0	0	0	3
38.5℃以上	0	0	0	0	0	0	0	0	0	0	0	0	0	0	0	0	0	0	0	0	0	0	0	0	0	0	0	0	0	0
局所反応	0	6	0	0	0	0	0	0	0	0	0	0	0	0	0	0	0	0	0	0	0	0	0	0	0	0	0	0	0	6
蕁麻疹	0	0	0	0	0	0	0	0	0	0	0	0	0	0	0	0	0	0	0	0	0	0	0	0	0	0	0	0	0	0
全身倦怠感	0	2	0	0	0	0	0	0	0	0	0	0	0	0	0	0	0	0	0	0	0	0	0	0	0	0	0	0	0	2
頭　痛	0	1	0	0	0	0	0	0	0	0	0	0	0	0	0	0	0	0	0	0	0	0	0	0	0	0	0	0	0	1
リンパ節腫脹	0	0	0	0	0	0	0	0	0	0	0	0	0	0	0	0	0	0	0	0	0	0	0	0	0	0	0	0	0	0
関 節 痛	0	1	0	0	0	0	0	0	0	0	0	0	0	0	0	0	0	0	0	0	0	0	0	0	0	0	0	0	0	1
嘔吐	0	0	0	0	0	0	0	0	0	0	0	0	0	0	0	0	0	0	0	0	0	0	0	0	0	0	0	0	0	0
下痢	0	0	0	0	0	0	0	0	0	0	0	0	0	0	0	0	0	0	0	0	0	0	0	0	0	0	0	0	0	0
胸の痛み	0	0	0	0	0	0	0	0	0	0	0	0	0	0	0	0	0	0	0	0	0	0	0	0	0	0	0	0	0	0
合　計	0	13	0	0	0	0	0	0	0	0	0	0	0	0	0	0	0	0	0	0	0	0	0	0	0	0	0	0	0	13

発　生　割　合	0日	1日	2日	3日	4日	5日	6日	7日	8日	9日	10日	11日	12日	13日	14日	15日	16日	17日	18日	19日	20日	21日	22日	23日	24日	25日	26日	27日	28日	合　計
発　熱	0.0	8.3	0.0	0.0	0.0	0.0	0.0	0.0	0.0	0.0	0.0	0.0	0.0	0.0	0.0	0.0	0.0	0.0	0.0	0.0	0.0	0.0	0.0	0.0	0.0	0.0	0.0	0.0	0.0	8.3
37.5℃以上 38.5℃未満	0.0	8.3	0.0	0.0	0.0	0.0	0.0	0.0	0.0	0.0	0.0	0.0	0.0	0.0	0.0	0.0	0.0	0.0	0.0	0.0	0.0	0.0	0.0	0.0	0.0	0.0	0.0	0.0	0.0	8.3
38.5℃以上	0.0	0.0	0.0	0.0	0.0	0.0	0.0	0.0	0.0	0.0	0.0	0.0	0.0	0.0	0.0	0.0	0.0	0.0	0.0	0.0	0.0	0.0	0.0	0.0	0.0	0.0	0.0	0.0	0.0	0.0
局所反応	0.0	16.7	0.0	0.0	0.0	0.0	0.0	0.0	0.0	0.0	0.0	0.0	0.0	0.0	0.0	0.0	0.0	0.0	0.0	0.0	0.0	0.0	0.0	0.0	0.0	0.0	0.0	0.0	0.0	16.7
蕁麻疹	0.0	0.0	0.0	0.0	0.0	0.0	0.0	0.0	0.0	0.0	0.0	0.0	0.0	0.0	0.0	0.0	0.0	0.0	0.0	0.0	0.0	0.0	0.0	0.0	0.0	0.0	0.0	0.0	0.0	0.0
全身倦怠感	0.0	5.6	0.0	0.0	0.0	0.0	0.0	0.0	0.0	0.0	0.0	0.0	0.0	0.0	0.0	0.0	0.0	0.0	0.0	0.0	0.0	0.0	0.0	0.0	0.0	0.0	0.0	0.0	0.0	5.6
頭　痛	0.0	2.8	0.0	0.0	0.0	0.0	0.0	0.0	0.0	0.0	0.0	0.0	0.0	0.0	0.0	0.0	0.0	0.0	0.0	0.0	0.0	0.0	0.0	0.0	0.0	0.0	0.0	0.0	0.0	2.8
リンパ節腫脹	0.0	0.0	0.0	0.0	0.0	0.0	0.0	0.0	0.0	0.0	0.0	0.0	0.0	0.0	0.0	0.0	0.0	0.0	0.0	0.0	0.0	0.0	0.0	0.0	0.0	0.0	0.0	0.0	0.0	0.0
関 節 痛	0.0	2.8	0.0	0.0	0.0	0.0	0.0	0.0	0.0	0.0	0.0	0.0	0.0	0.0	0.0	0.0	0.0	0.0	0.0	0.0	0.0	0.0	0.0	0.0	0.0	0.0	0.0	0.0	0.0	2.8
嘔吐	0.0	0.0	0.0	0.0	0.0	0.0	0.0	0.0	0.0	0.0	0.0	0.0	0.0	0.0	0.0	0.0	0.0	0.0	0.0	0.0	0.0	0.0	0.0	0.0	0.0	0.0	0.0	0.0	0.0	0.0
下痢	0.0	0.0	0.0	0.0	0.0	0.0	0.0	0.0	0.0	0.0	0.0	0.0	0.0	0.0	0.0	0.0	0.0	0.0	0.0	0.0	0.0	0.0	0.0	0.0	0.0	0.0	0.0	0.0	0.0	0.0
胸の痛み	0.0	0.0	0.0	0.0	0.0	0.0	0.0	0.0	0.0	0.0	0.0	0.0	0.0	0.0	0.0	0.0	0.0	0.0	0.0	0.0	0.0	0.0	0.0	0.0	0.0	0.0	0.0	0.0	0.0	0.0
合　計	0.0	36.1	0.0	0.0	0.0	0.0	0.0	0.0	0.0	0.0	0.0	0.0	0.0	0.0	0.0	0.0	0.0	0.0	0.0	0.0	0.0	0.0	0.0	0.0	0.0	0.0	0.0	0.0	0.0	36.1

新型コロナ追加接種

総　　数　　（対象者数　194　人）　（異常発生者数　22　人）

発　現　日	0日	1日	2日	3日	4日	5日	6日	7日	8日	9日	10日	11日	12日	13日	14日	15日	16日	17日	18日	19日	20日	21日	22日	23日	24日	25日	26日	27日	28日	合　計
発　熱	1	2	0	1	0	0	0	0	0	0	0	0	0	0	0	0	0	0	0	0	0	0	0	0	0	0	0	0	0	4
37.5℃以上 38.5℃未満	1	2	0	1	0	0	0	0	0	0	0	0	0	0	0	0	0	0	0	0	0	0	0	0	0	0	0	0	0	4
38.5℃以上	0	0	0	0	0	0	0	0	0	0	0	0	0	0	0	0	0	0	0	0	0	0	0	0	0	0	0	0	0	0
局所反応	2	7	1	1	0	0	1	0	0	0	0	0	0	0	0	0	0	0	0	0	0	0	0	0	0	0	0	0	0	12
蕁麻疹	0	0	0	0	0	0	0	0	0	0	0	0	0	0	0	0	0	0	0	0	0	0	0	0	0	0	0	0	0	0
全身倦怠感	1	4	0	2	0	0	0	0	0	0	1	0	0	0	0	0	0	0	0	0	0	0	0	0	0	0	0	0	0	8
頭　痛	0	4	0	1	0	0	0	0	0	0	1	0	0	0	0	0	0	0	0	0	0	0	0	0	0	0	0	0	0	6
リンパ節腫脹	0	1	0	0	0	0	0	0	0	0	0	0	0	0	0	0	0	0	0	0	0	0	0	0	0	0	0	0	0	1
関 節 痛	0	1	0	0	0	0	0	0	0	0	0	0	0	0	0	0	0	0	0	0	0	0	0	0	0	0	0	0	0	1
嘔吐	0	0	0	0	0	0	0	0	0	0	1	0	0	0	0	0	0	0	0	0	0	0	0	0	0	0	0	0	0	1
下痢	0	1	1	0	0	0	0	0	0	0	0	0	0	0	0	0	0	0	0	0	0	0	0	0	0	0	0	0	0	2
胸の痛み	0	0	0	0	0	0	0	0	0	0	0	0	0	0	0	0	0	0	0	0	0	0	0	0	0	0	0	0	0	0
合　計	4	20	2	5	0	0	1	0	0	0	3	0	0	0	0	0	0	0	0	0	0	0	0	0	0	0	0	0	0	35

発　生　割　合	0日	1日	2日	3日	4日	5日	6日	7日	8日	9日	10日	11日	12日	13日	14日	15日	16日	17日	18日	19日	20日	21日	22日	23日	24日	25日	26日	27日	28日	合　計
発　熱	0.5	1.0	0.0	0.5	0.0	0.0	0.0	0.0	0.0	0.0	0.0	0.0	0.0	0.0	0.0	0.0	0.0	0.0	0.0	0.0	0.0	0.0	0.0	0.0	0.0	0.0	0.0	0.0	0.0	2.1
37.5℃以上 38.5℃未満	0.5	1.0	0.0	0.5	0.0	0.0	0.0	0.0	0.0	0.0	0.0	0.0	0.0	0.0	0.0	0.0	0.0	0.0	0.0	0.0	0.0	0.0	0.0	0.0	0.0	0.0	0.0	0.0	0.0	2.1
38.5℃以上	0.0	0.0	0.0	0.0	0.0	0.0	0.0	0.0	0.0	0.0	0.0	0.0	0.0	0.0	0.0	0.0	0.0	0.0	0.0	0.0	0.0	0.0	0.0	0.0	0.0	0.0	0.0	0.0	0.0	0.0
局所反応	1.0	3.6	0.5	0.5	0.0	0.0	0.5	0.0	0.0	0.0	0.0	0.0	0.0	0.0	0.0	0.0	0.0	0.0	0.0	0.0	0.0	0.0	0.0	0.0	0.0	0.0	0.0	0.0	0.0	6.2
蕁麻疹	0.0	0.0	0.0	0.0	0.0	0.0	0.0	0.0	0.0	0.0	0.0	0.0	0.0	0.0	0.0	0.0	0.0	0.0	0.0	0.0	0.0	0.0	0.0	0.0	0.0	0.0	0.0	0.0	0.0	0.0
全身倦怠感	0.5	2.1	0.0	1.0	0.0	0.0	0.0	0.0	0.0	0.0	0.5	0.0	0.0	0.0	0.0	0.0	0.0	0.0	0.0	0.0	0.0	0.0	0.0	0.0	0.0	0.0	0.0	0.0	0.0	4.1
頭　痛	0.0	2.1	0.0	0.5	0.0	0.0	0.0	0.0	0.0	0.0	0.5	0.0	0.0	0.0	0.0	0.0	0.0	0.0	0.0	0.0	0.0	0.0	0.0	0.0	0.0	0.0	0.0	0.0	0.0	3.1
リンパ節腫脹	0.0	0.5	0.0	0.0	0.0	0.0	0.0	0.0	0.0	0.0	0.0	0.0	0.0	0.0	0.0	0.0	0.0	0.0	0.0	0.0	0.0	0.0	0.0	0.0	0.0	0.0	0.0	0.0	0.0	0.5
関 節 痛	0.0	0.5	0.0	0.0	0.0	0.0	0.0	0.0	0.0	0.0	0.0	0.0	0.0	0.0	0.0	0.0	0.0	0.0	0.0	0.0	0.0	0.0	0.0	0.0	0.0	0.0	0.0	0.0	0.0	0.5
嘔吐	0.0	0.0	0.0	0.0	0.0	0.0	0.0	0.0	0.0	0.0	0.5	0.0	0.0	0.0	0.0	0.0	0.0	0.0	0.0	0.0	0.0	0.0	0.0	0.0	0.0	0.0	0.0	0.0	0.0	0.5
下痢	0.0	0.5	0.5	0.0	0.0	0.0	0.0	0.0	0.0	0.0	0.0	0.0	0.0	0.0	0.0	0.0	0.0	0.0	0.0	0.0	0.0	0.0	0.0	0.0	0.0	0.0	0.0	0.0	0.0	1.0
胸の痛み	0.0	0.0	0.0	0.0	0.0	0.0	0.0	0.0	0.0	0.0	0.0	0.0	0.0	0.0	0.0	0.0	0.0	0.0	0.0	0.0	0.0	0.0	0.0	0.0	0.0	0.0	0.0	0.0	0.0	0.0
合　計	2.1	10.3	1.0	2.6	0.0	0.0	0.5	0.0	0.0	0.0	1.5	0.0	0.0	0.0	0.0	0.0	0.0	0.0	0.0	0.0	0.0	0.0	0.0	0.0	0.0	0.0	0.0	0.0	0.0	18.0

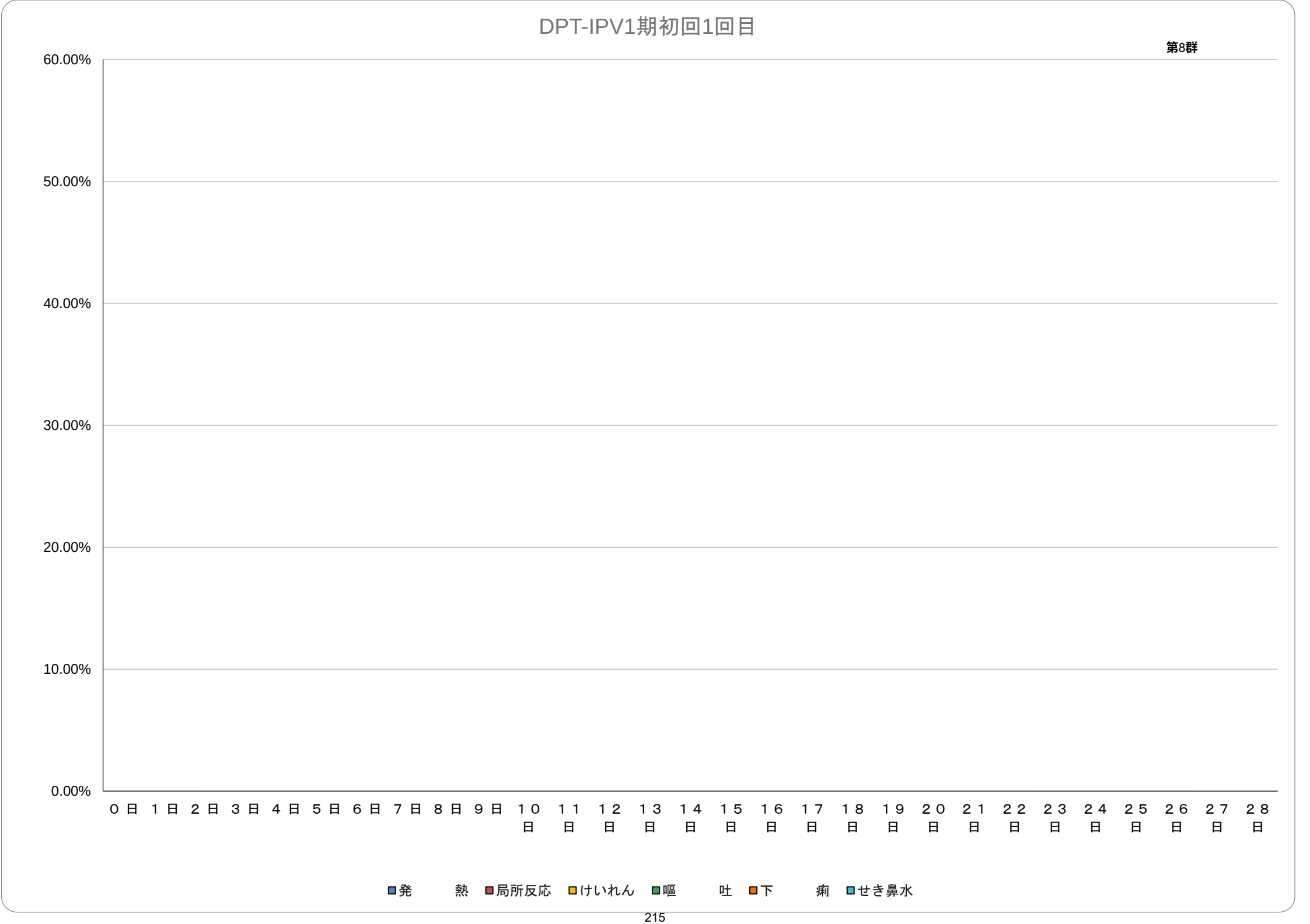
DPT-IPV1期初回1回目
第8群
60.00%
50.00%
40.00%
30.00%
20.00%
10.00%
0.00%
０日
１日
２日
３日
４日
５日
６日
７日
８日
９日
１０日
１１日
１２日
１３日
１４日
１５日
１６日
１７日
１８日
１９日
２０日
２１日
２２日
２３日
２４日
２５日
２６日
２７日
２８日
発熱
局所反応
けいれん
嘔吐
下痢
せき鼻水

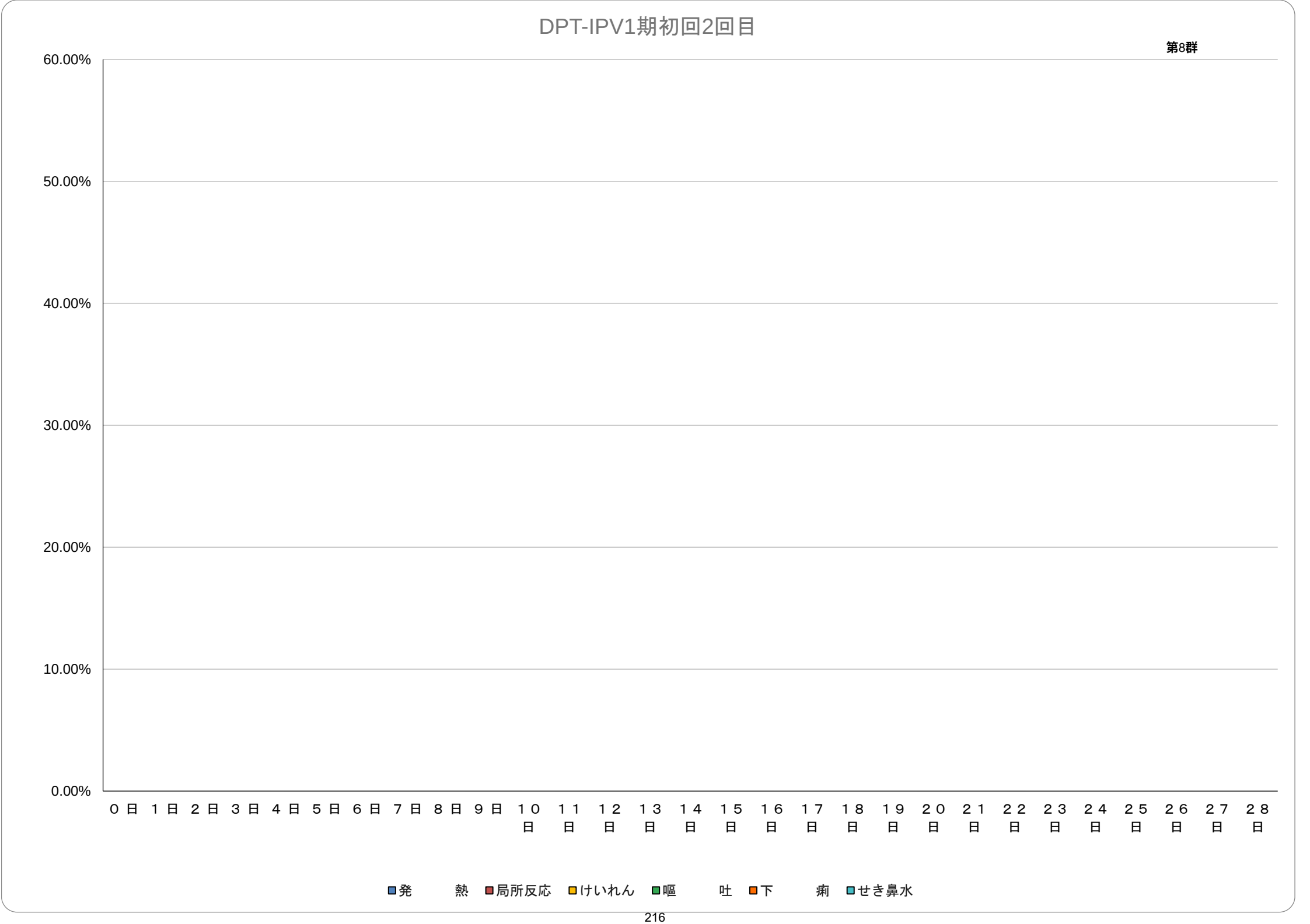
DPT-IPV1期初回2回目
第8群
60.00%
50.00%
40.00%
30.00%
20.00%
10.00%
0.00%
０日
１日
２日
３日
４日
５日
６日
７日
８日
９日
１０日
１１日
１２日
１３日
１４日
１５日
１６日
１７日
１８日
１９日
２０日
２１日
２２日
２３日
２４日
２５日
２６日
２７日
２８日
発熱
局所反応
けいれん
嘔吐
下痢
せき鼻水

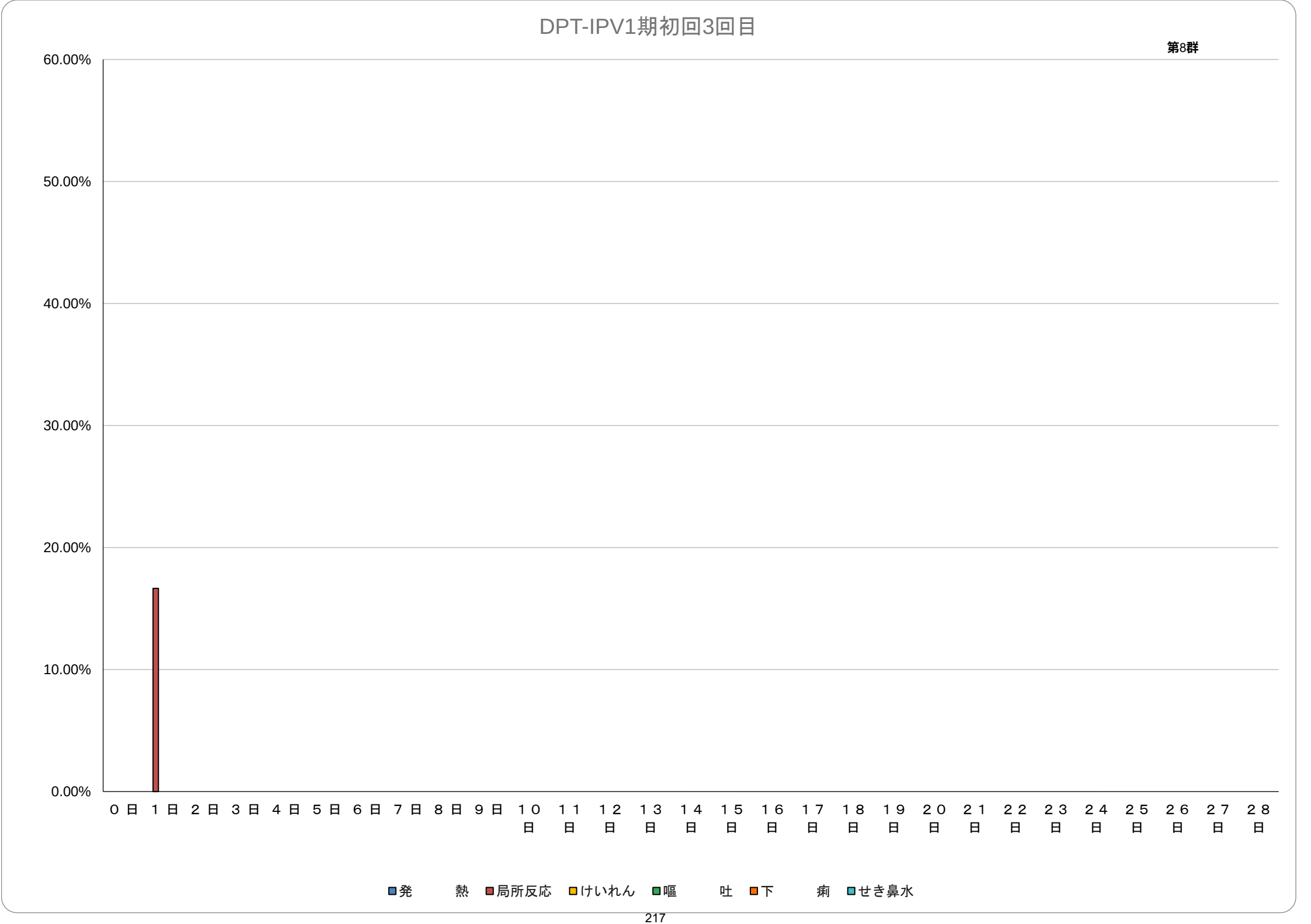
DPT-IPV1期初回3回目
第8群
60.00%
50.00%
40.00%
30.00%
20.00%
10.00%
0.00%
０日
１日
２日
３日
４日
５日
６日
７日
８日
９日
１０日
１１日
１２日
１３日
１４日
１５日
１６日
１７日
１８日
１９日
２０日
２１日
２２日
２３日
２４日
２５日
２６日
２７日
２８日
発熱
局所反応
けいれん
嘔吐
下痢
せき鼻水

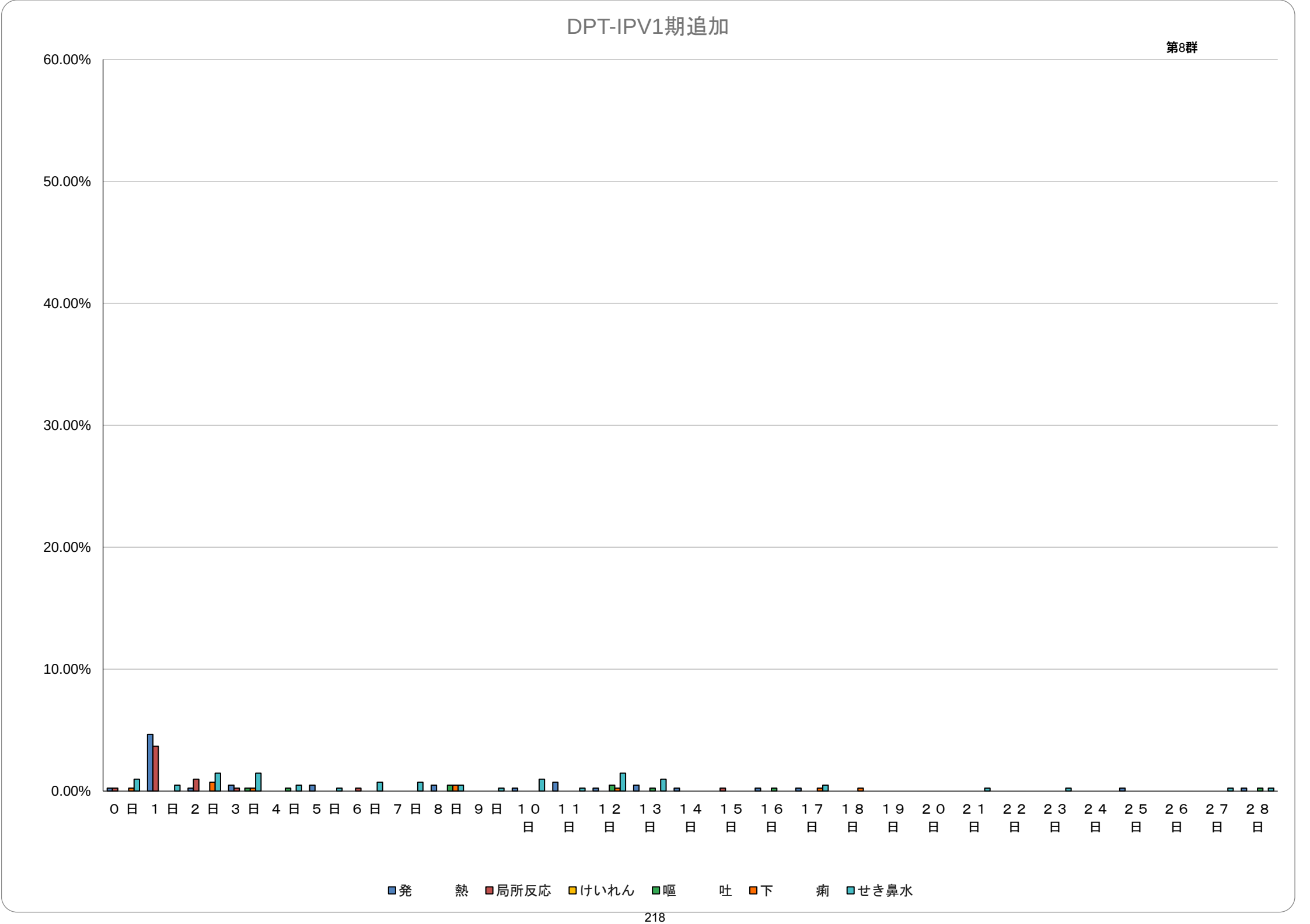
DPT-IPV1期追加
第8群
60.00%
50.00%
40.00%
30.00%
20.00%
10.00%
0.00%
0日
1日
2日
3日
4日
5日
6日
7日
8日
9日
10日
11日
12日
13日
14日
15日
16日
17日
18日
19日
20日
21日
22日
23日
24日
25日
26日
27日
28日
発熱
局所反応
けいれん
嘔吐
下痢
せき鼻水

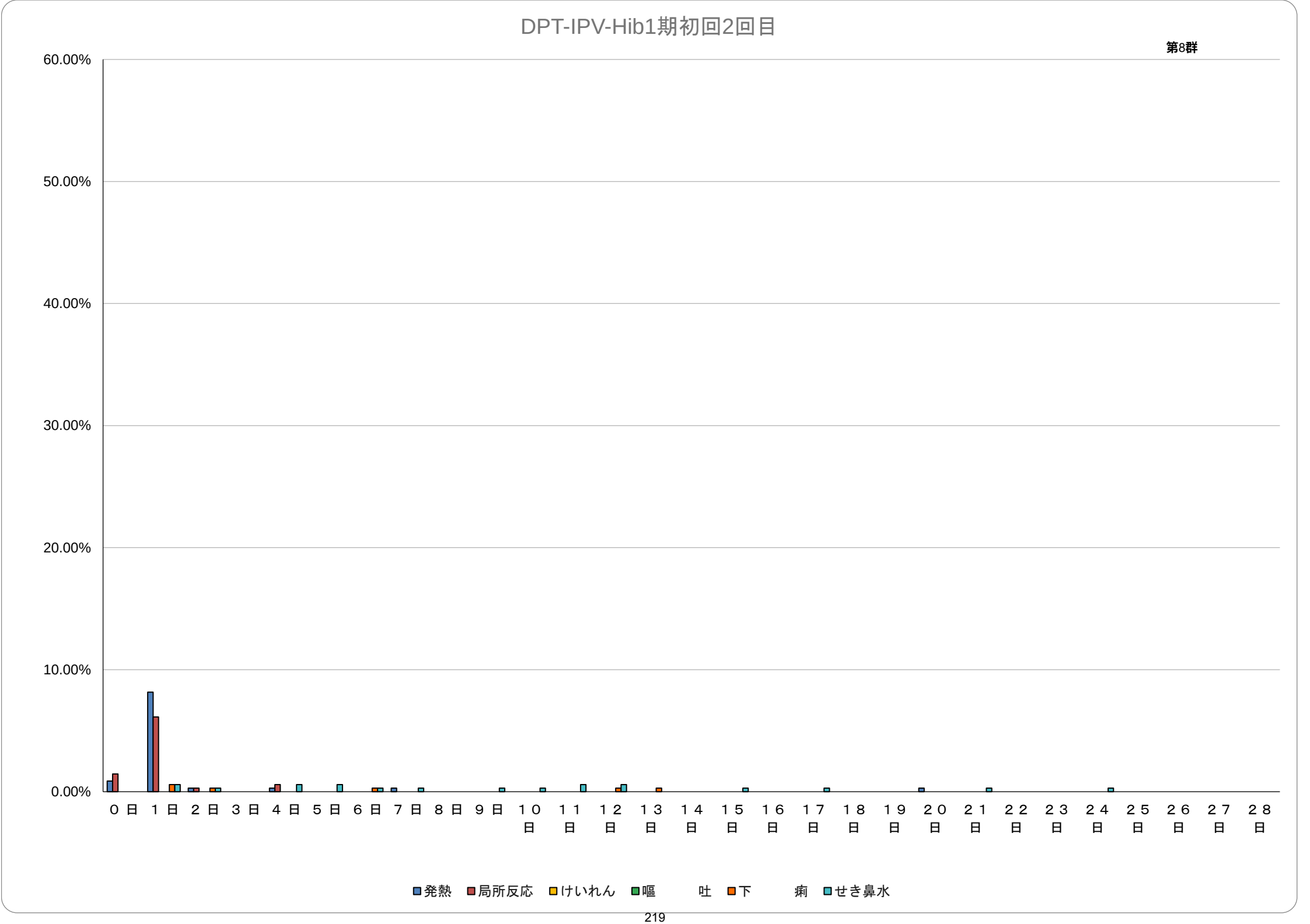
DPT-IPV-Hib1期初回2回目
第8群
60.00%
50.00%
40.00%
30.00%
20.00%
10.00%
0.00%
０日
１日
２日
３日
４日
５日
６日
７日
８日
９日
１０日
１１日
１２日
１３日
１４日
１５日
１６日
１７日
１８日
１９日
２０日
２１日
２２日
２３日
２４日
２５日
２６日
２７日
２８日
発熱
局所反応
けいれん
嘔吐
下痢
せき鼻水

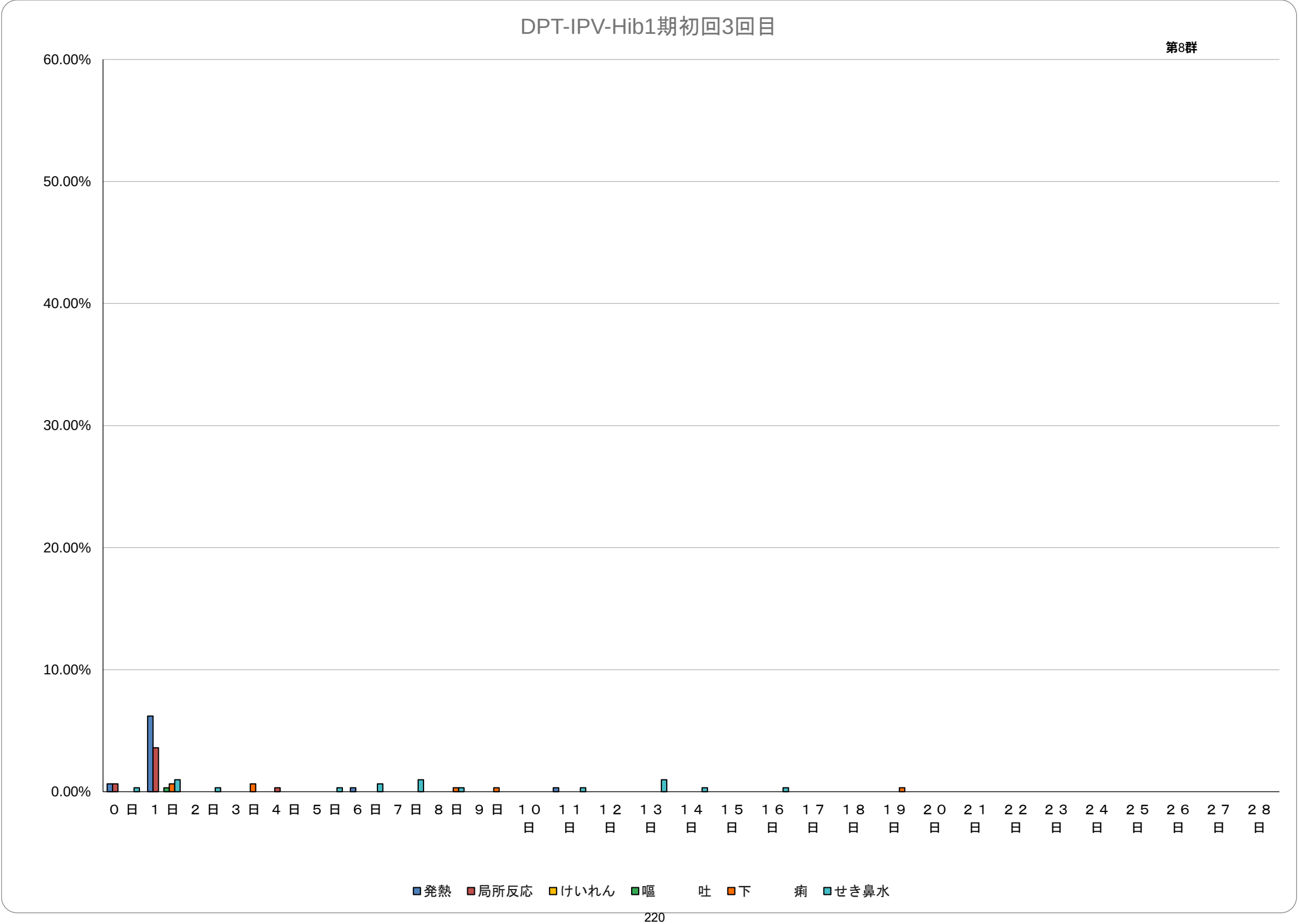
DPT-IPV-Hib1期初回3回目
第8群
60.00%
50.00%
40.00%
30.00%
20.00%
10.00%
0.00%
０日
１日
２日
３日
４日
５日
６日
７日
８日
９日
１０日
１１日
１２日
１３日
１４日
１５日
１６日
１７日
１８日
１９日
２０日
２１日
２２日
２３日
２４日
２５日
２６日
２７日
２８日
発熱
局所反応
けいれん
嘔吐
下痢
せき鼻水

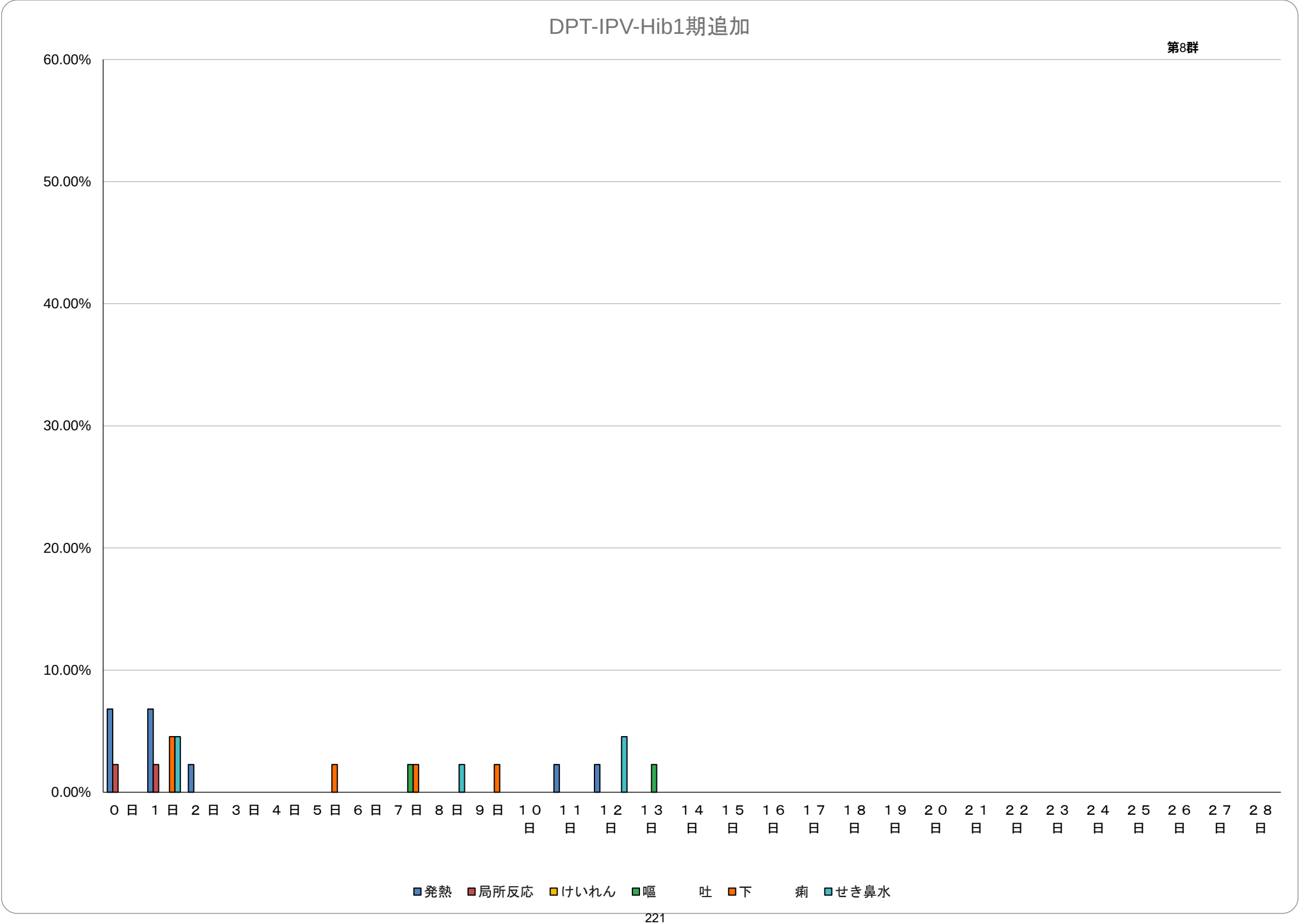
DPT-IPV-Hib1期追加
第8群
60.00%
50.00%
40.00%
30.00%
20.00%
10.00%
0.00%
０日
１日
２日
３日
４日
５日
６日
７日
８日
９日
１０日
１１日
１２日
１３日
１４日
１５日
１６日
１７日
１８日
１９日
２０日
２１日
２２日
２３日
２４日
２５日
２６日
２７日
２８日
発熱
局所反応
けいれん
嘔吐
下痢
せき鼻水

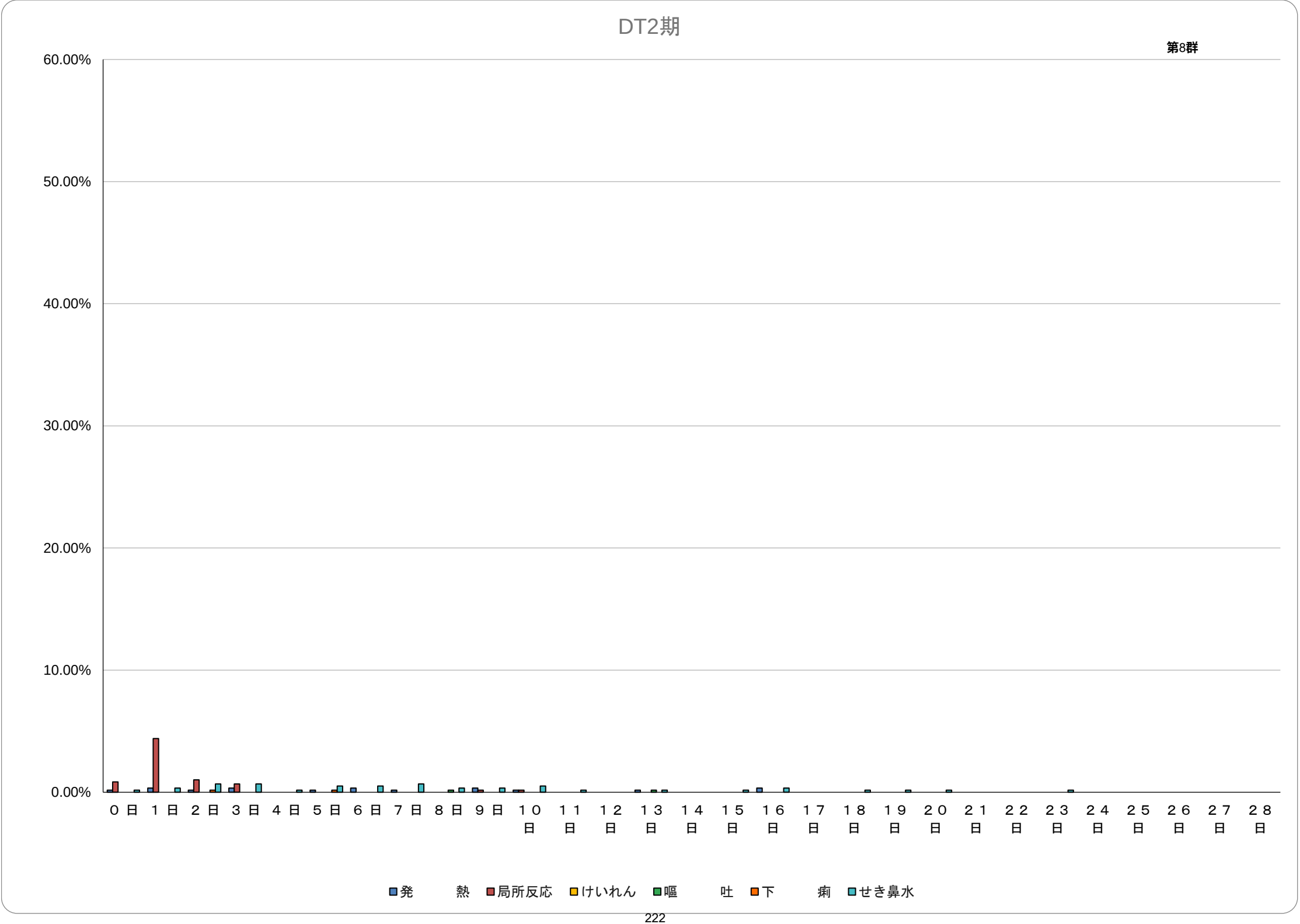
DT2期
第8群
60.00%
50.00%
40.00%
30.00%
20.00%
10.00%
0.00%
０日
１日
２日
３日
４日
５日
６日
７日
８日
９日
１０日
１１日
１２日
１３日
１４日
１５日
１６日
１７日
１８日
１９日
２０日
２１日
２２日
２３日
２４日
２５日
２６日
２７日
２８日
発熱
局所反応
けいれん
嘔吐
下痢
せき鼻水

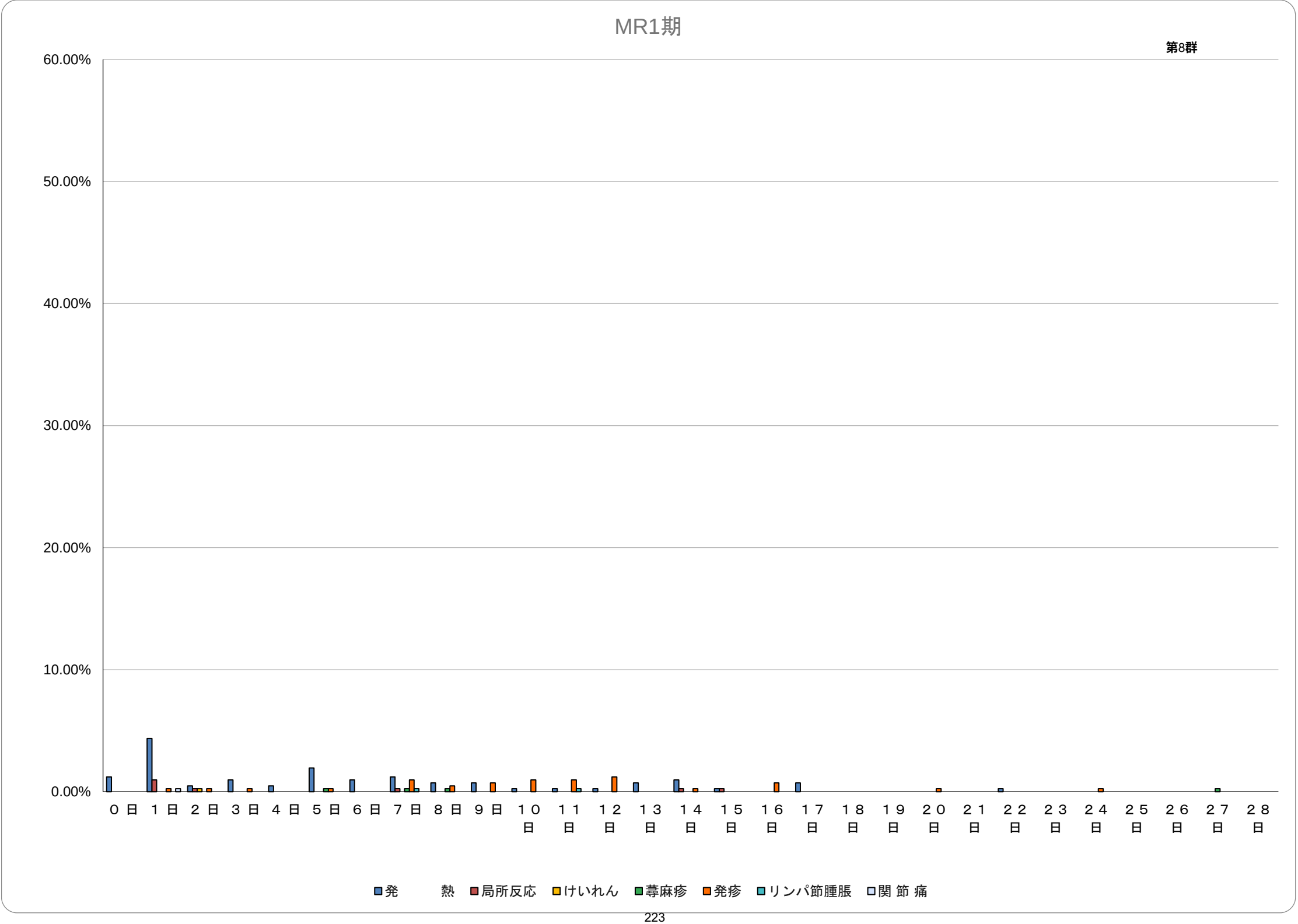
MR1期
第8群
60.00%
50.00%
40.00%
30.00%
20.00%
10.00%
0.00%
０日
１日
２日
３日
４日
５日
６日
７日
８日
９日
１０日
１１日
１２日
１３日
１４日
１５日
１６日
１７日
１８日
１９日
２０日
２１日
２２日
２３日
２４日
２５日
２６日
２７日
２８日
発　熱
局所反応
けいれん
蕁麻疹
発疹
リンパ節腫脹
関 節 痛

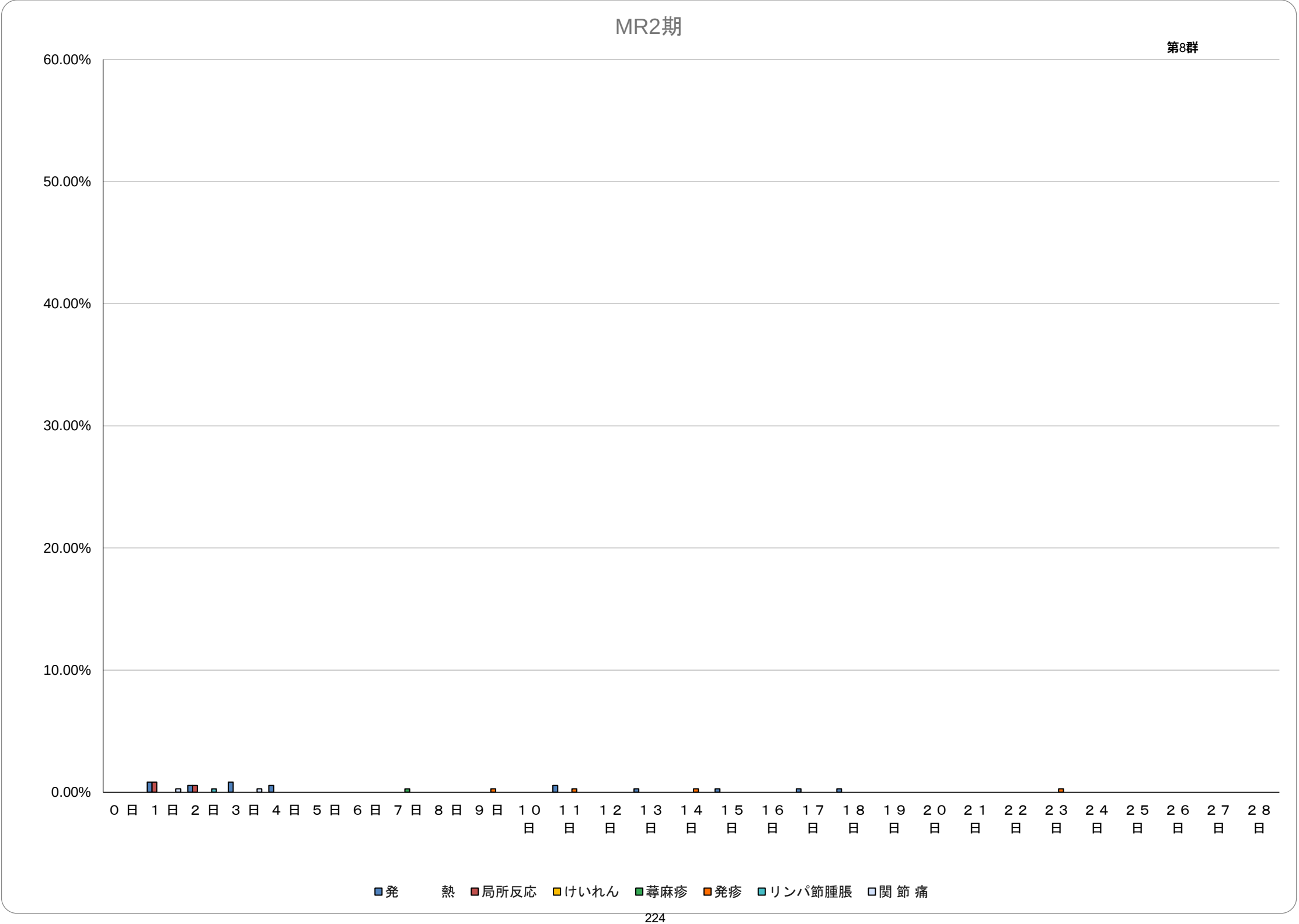
MR2期
第8群
60.00%
50.00%
40.00%
30.00%
20.00%
10.00%
0.00%
０日
１日
２日
３日
４日
５日
６日
７日
８日
９日
１０日
１１日
１２日
１３日
１４日
１５日
１６日
１７日
１８日
１９日
２０日
２１日
２２日
２３日
２４日
２５日
２６日
２７日
２８日
発　熱
局所反応
けいれん
蕁麻疹
発疹
リンパ節腫脹
関 節 痛

日本脳炎1期初回1回目

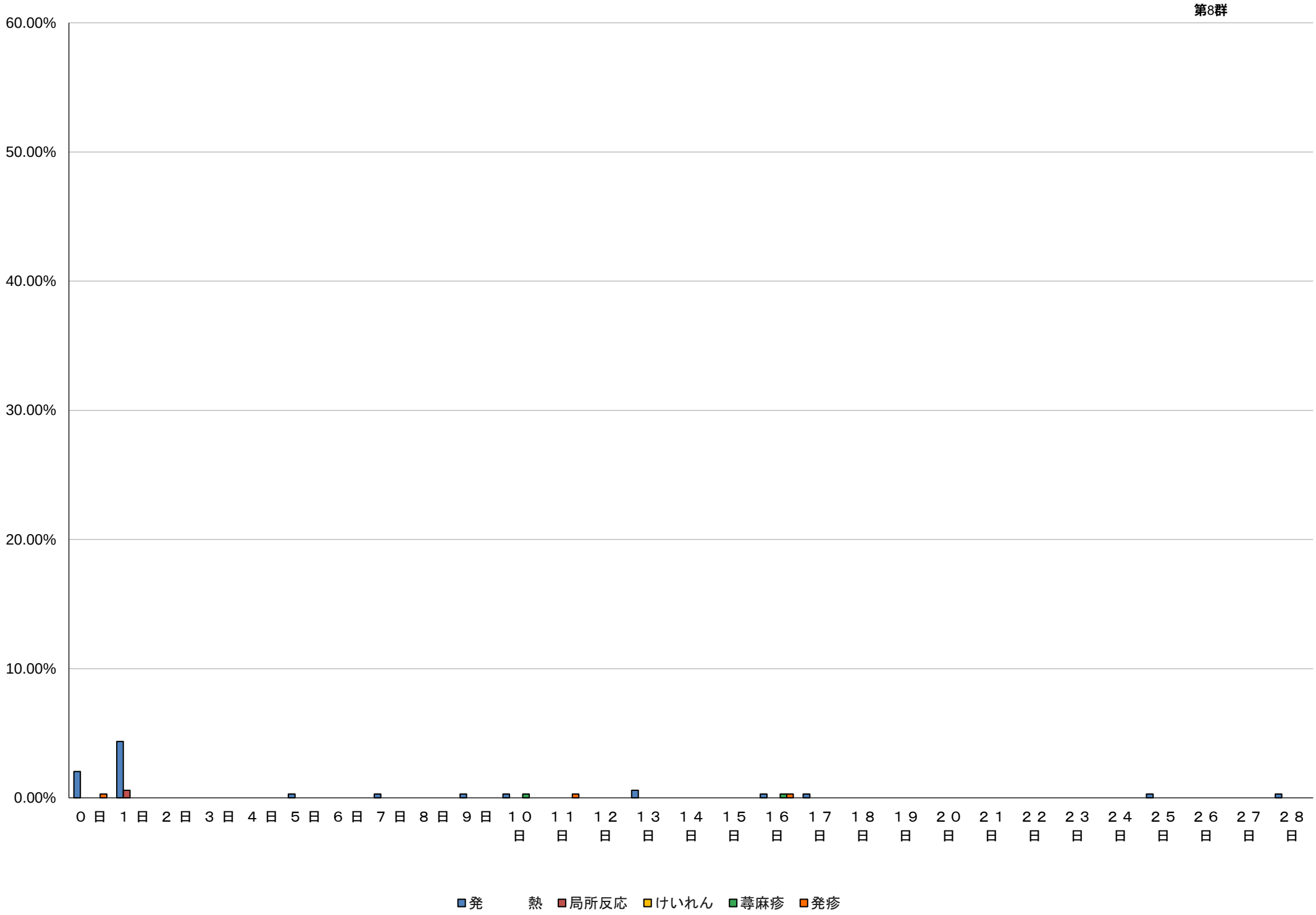

日本脳炎1期初回2回目

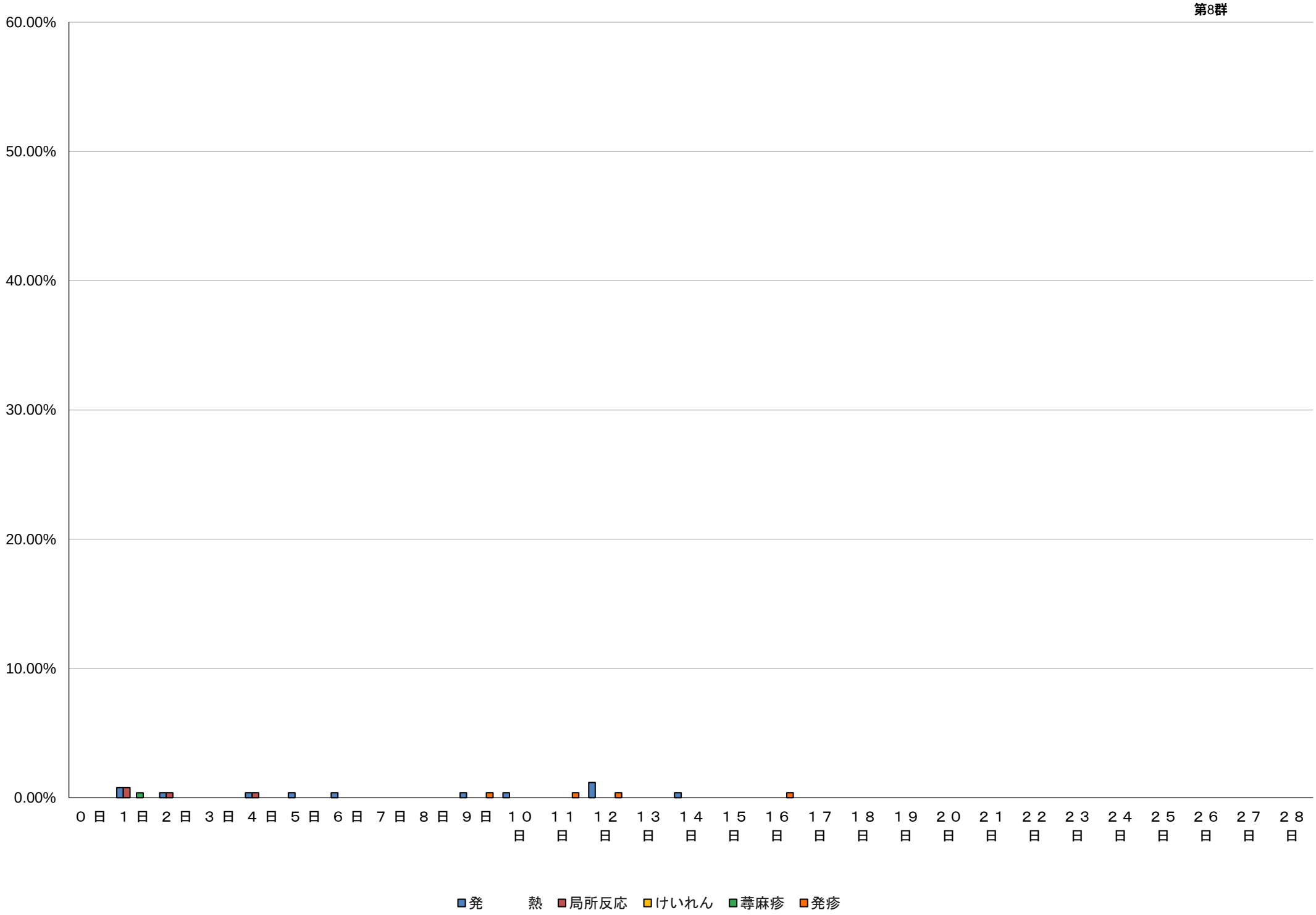

日本脳炎1期追加

第8群

60.00%
50.00%
40.00%
30.00%
20.00%
10.00%
0.00%

０日 １日 ２日 ３日 ４日 ５日 ６日 ７日 ８日 ９日 １０日 １１日 １２日 １３日 １４日 １５日 １６日 １７日 １８日 １９日 ２０日 ２１日 ２２日 ２３日 ２４日 ２５日 ２６日 ２７日 ２８日

■発熱 ■局所反応 ■けいれん ■蕁麻疹 ■発疹

日本脳炎2期

第8群

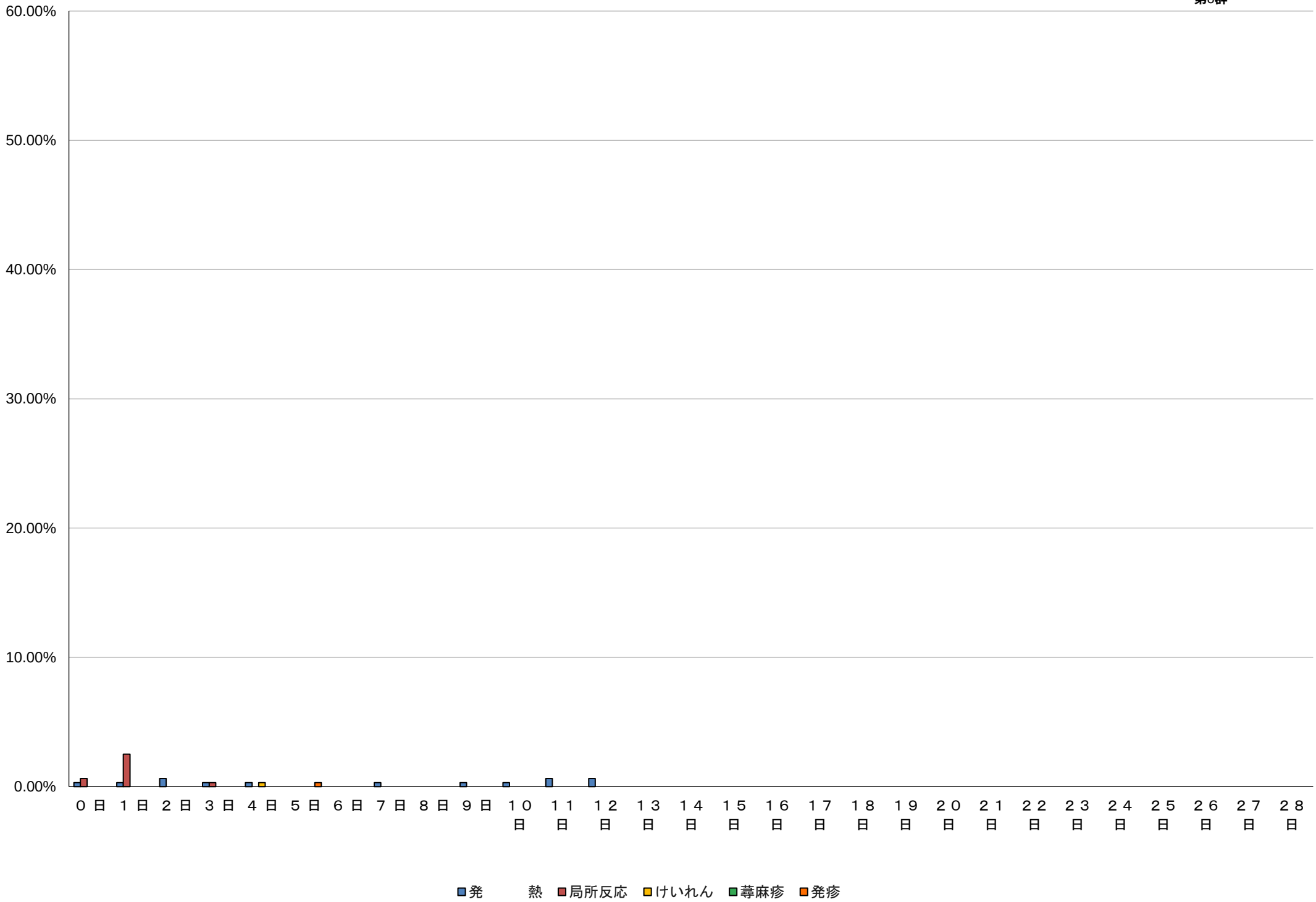
60.00%
50.00%
40.00%
30.00%
20.00%
10.00%
0.00%
０日
１日
２日
３日
４日
５日
６日
７日
８日
９日
１０日
１１日
１２日
１３日
１４日
１５日
１６日
１７日
１８日
１９日
２０日
２１日
２２日
２３日
２４日
２５日
２６日
２７日
２８日
発熱
局所反応
けいれん
蕁麻疹
発疹

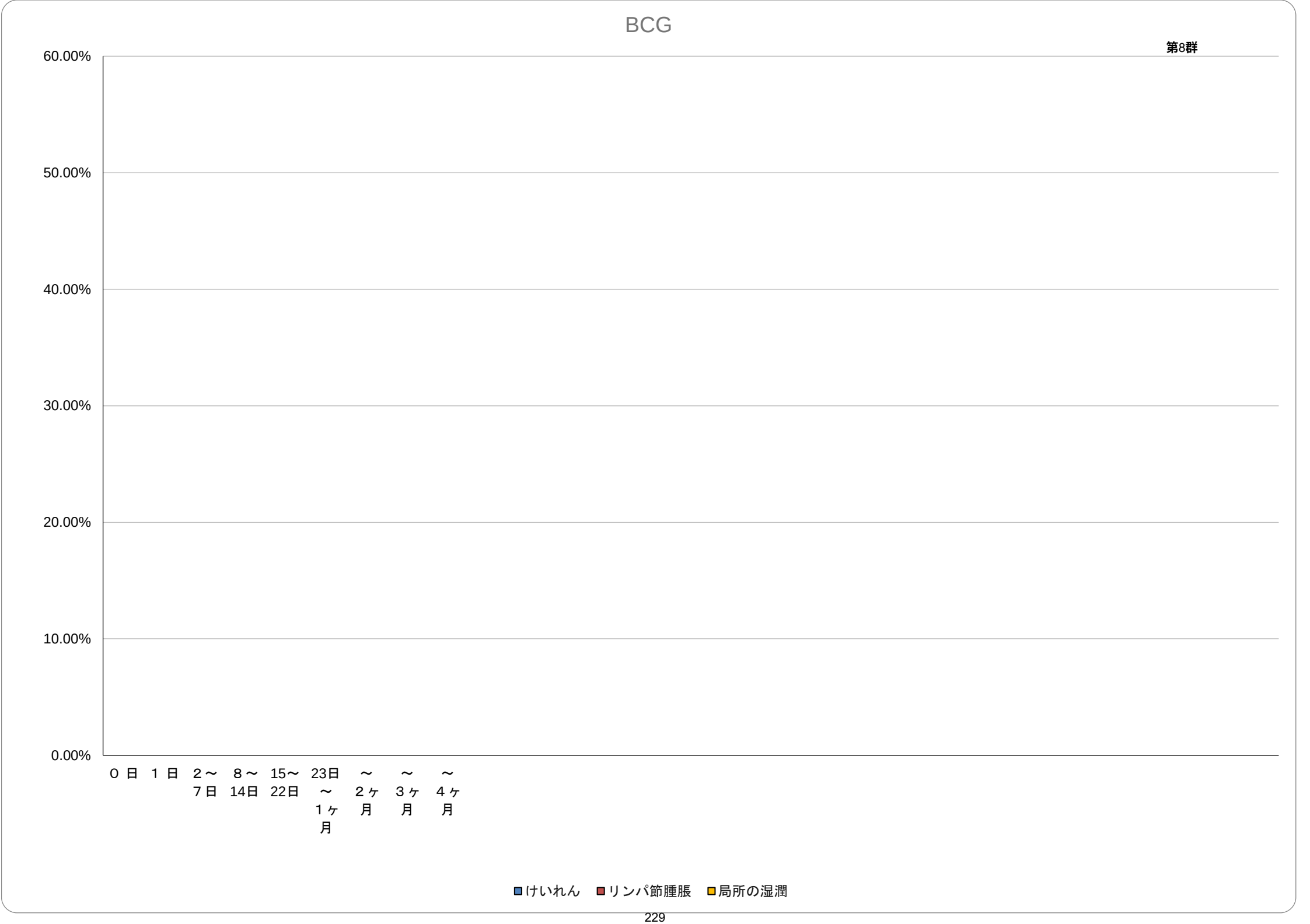
BCG
第8群
60.00%
50.00%
40.00%
30.00%
20.00%
10.00%
0.00%
０日
１日
２～７日
８～14日
15～22日
23日～１ヶ月
～２ヶ月
～３ヶ月
～４ヶ月
けいれん
リンパ節腫脹
局所の湿潤

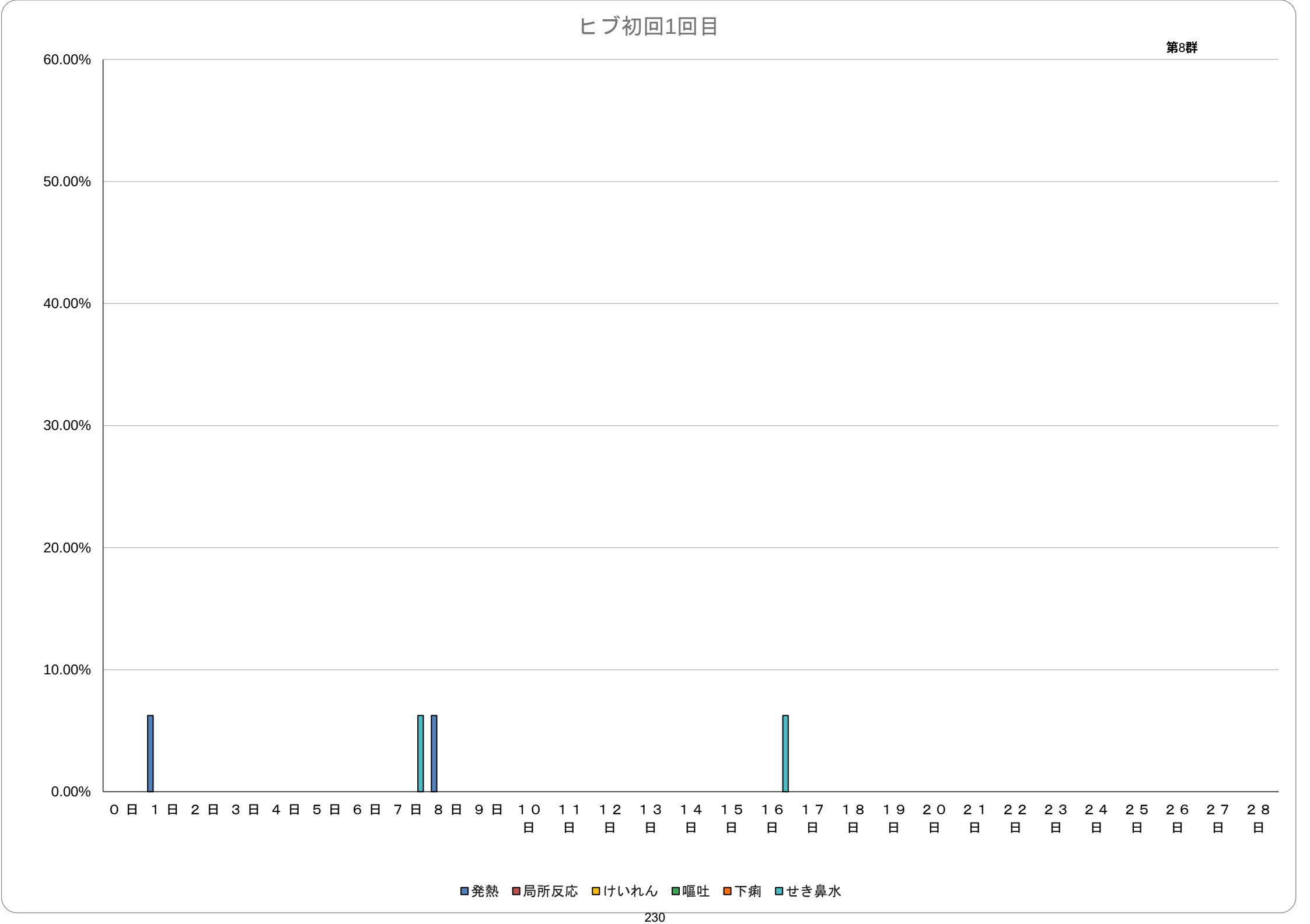
ヒブ初回1回目
第8群
60.00%
50.00%
40.00%
30.00%
20.00%
10.00%
0.00%
０日
１日
２日
３日
４日
５日
６日
７日
８日
９日
１０日
１１日
１２日
１３日
１４日
１５日
１６日
１７日
１８日
１９日
２０日
２１日
２２日
２３日
２４日
２５日
２６日
２７日
２８日
発熱
局所反応
けいれん
嘔吐
下痢
せき鼻水

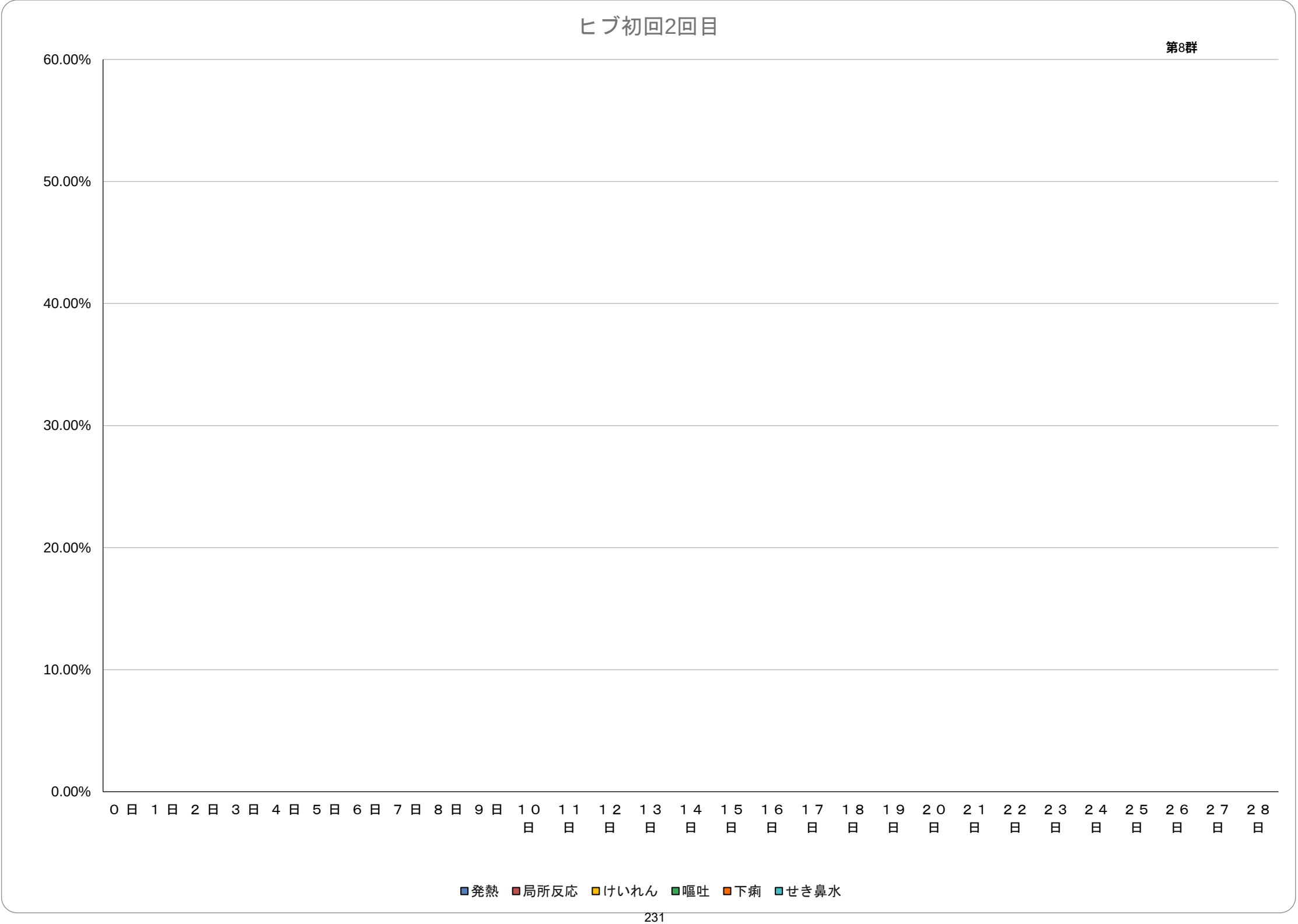
ヒブ初回2回目
第8群
60.00%
50.00%
40.00%
30.00%
20.00%
10.00%
0.00%
０日
１日
２日
３日
４日
５日
６日
７日
８日
９日
１０日
１１日
１２日
１３日
１４日
１５日
１６日
１７日
１８日
１９日
２０日
２１日
２２日
２３日
２４日
２５日
２６日
２７日
２８日
発熱
局所反応
けいれん
嘔吐
下痢
せき鼻水

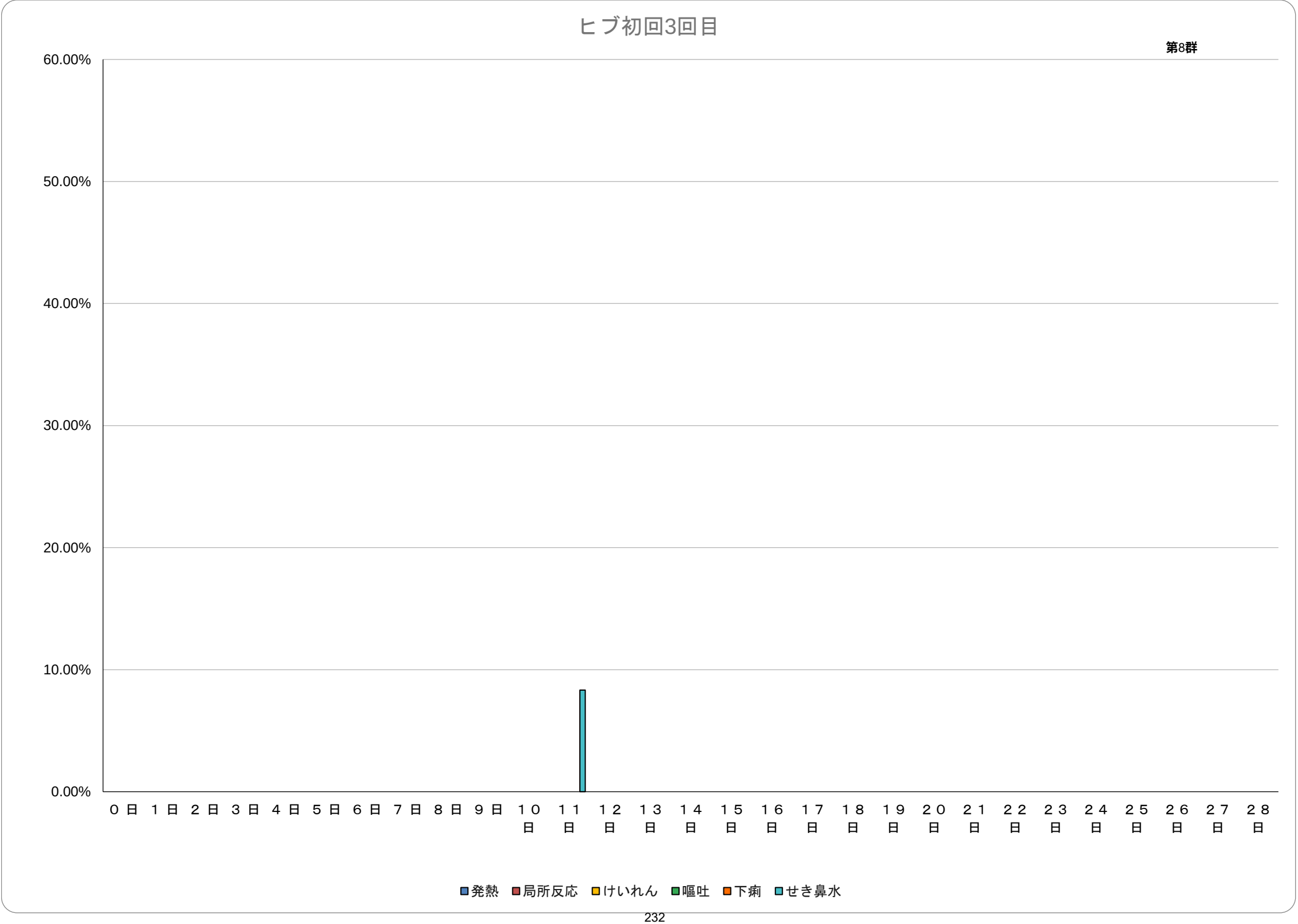
ヒブ初回3回目
第8群
60.00%
50.00%
40.00%
30.00%
20.00%
10.00%
0.00%
０日
１日
２日
３日
４日
５日
６日
７日
８日
９日
１０日
１１日
１２日
１３日
１４日
１５日
１６日
１７日
１８日
１９日
２０日
２１日
２２日
２３日
２４日
２５日
２６日
２７日
２８日
発熱
局所反応
けいれん
嘔吐
下痢
せき鼻水

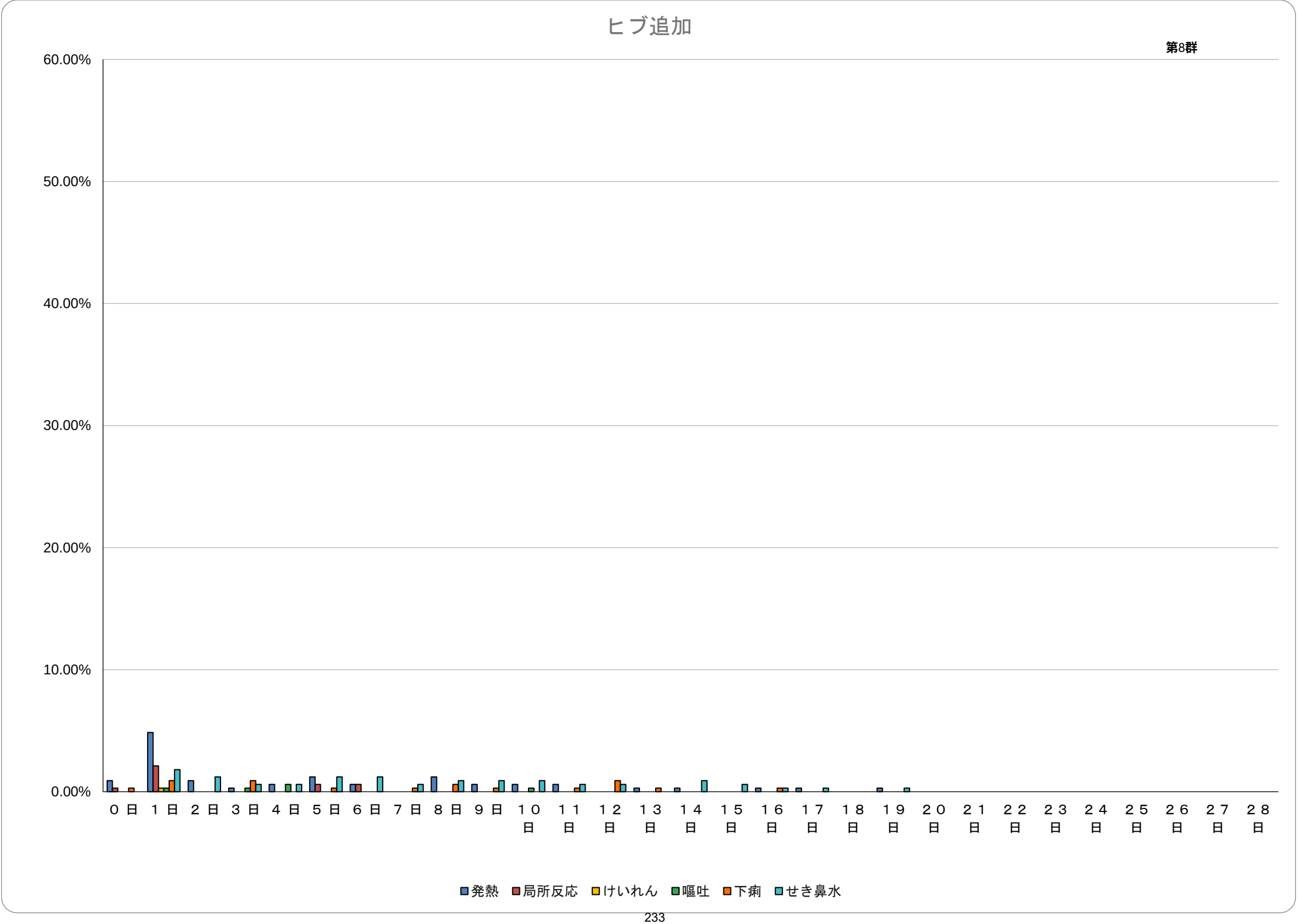
ヒブ追加
第8群
60.00%
50.00%
40.00%
30.00%
20.00%
10.00%
0.00%
０日
１日
２日
３日
４日
５日
６日
７日
８日
９日
１０日
１１日
１２日
１３日
１４日
１５日
１６日
１７日
１８日
１９日
２０日
２１日
２２日
２３日
２４日
２５日
２６日
２７日
２８日
発熱
局所反応
けいれん
嘔吐
下痢
せき鼻水

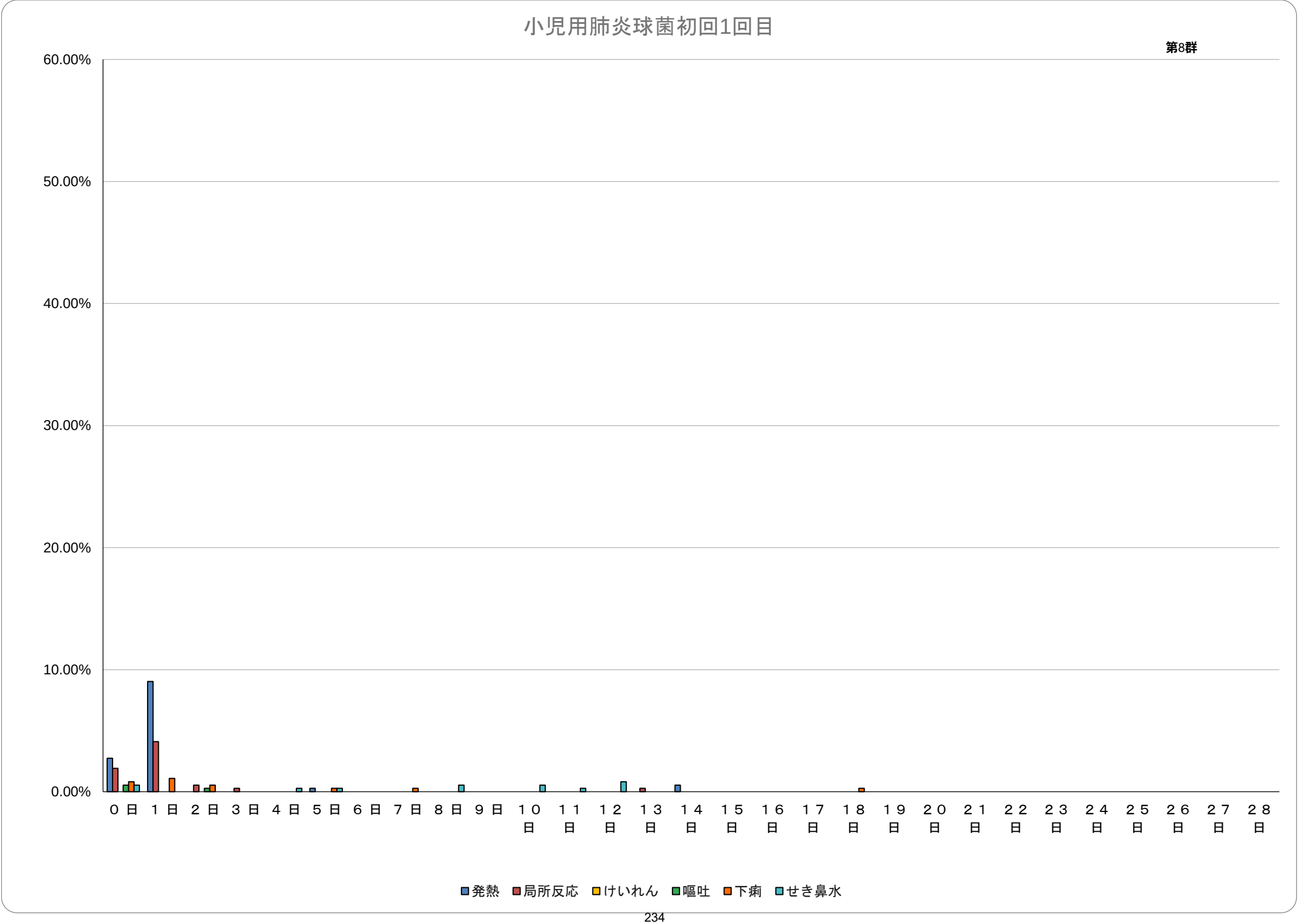
小児用肺炎球菌初回1回目
第8群
60.00%
50.00%
40.00%
30.00%
20.00%
10.00%
0.00%
０日
１日
２日
３日
４日
５日
６日
７日
８日
９日
１０日
１１日
１２日
１３日
１４日
１５日
１６日
１７日
１８日
１９日
２０日
２１日
２２日
２３日
２４日
２５日
２６日
２７日
２８日
発熱
局所反応
けいれん
嘔吐
下痢
せき鼻水

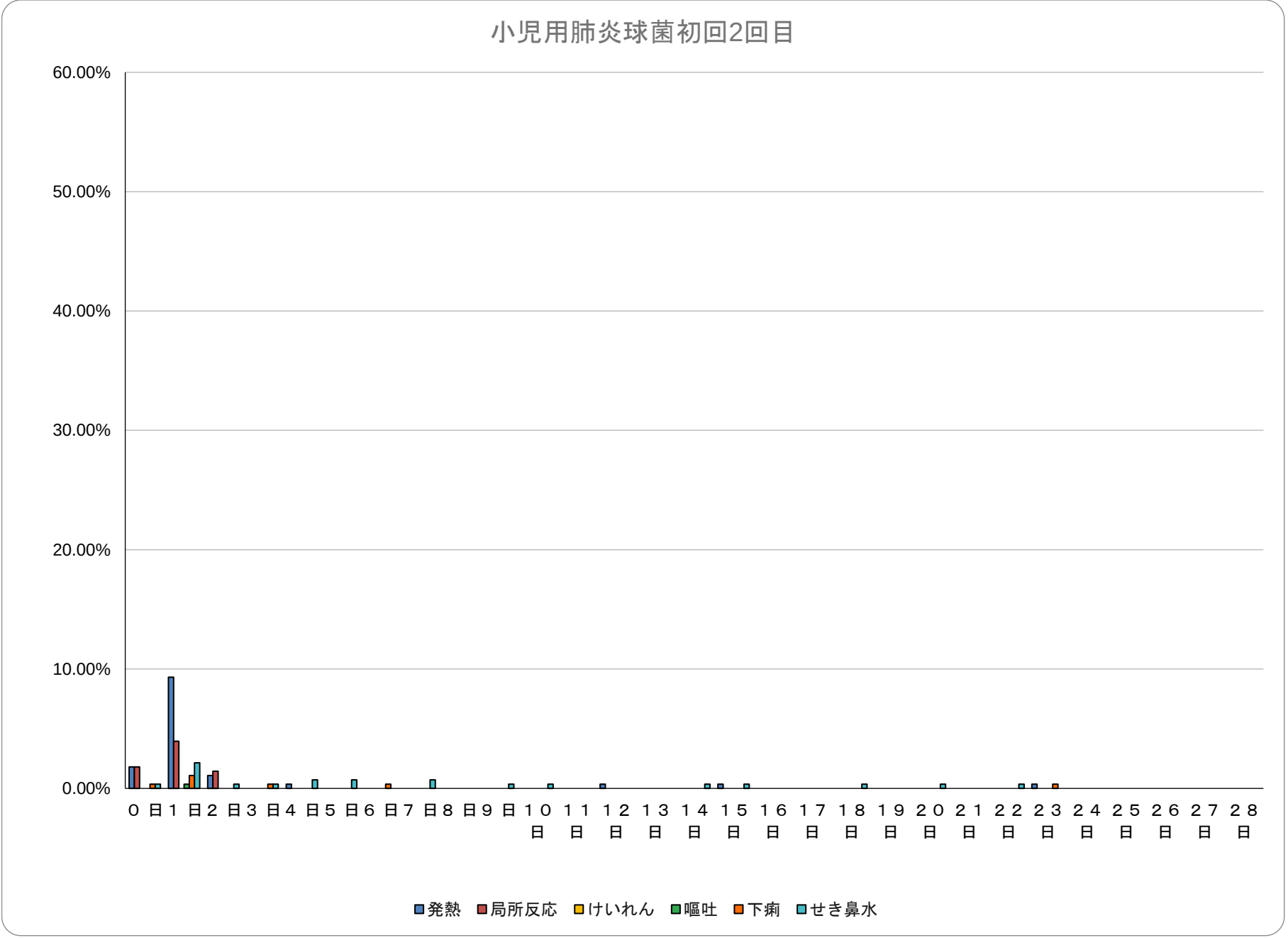
小児用肺炎球菌初回2回目
60.00%
50.00%
40.00%
30.00%
20.00%
10.00%
0.00%
0日 1日 2日 3日 4日 5日 6日 7日 8日 9日 10日 11日 12日 13日 14日 15日 16日 17日 18日 19日 20日 21日 22日 23日 24日 25日 26日 27日 28日
発熱
局所反応
けいれん
嘔吐
下痢
せき鼻水

第8群

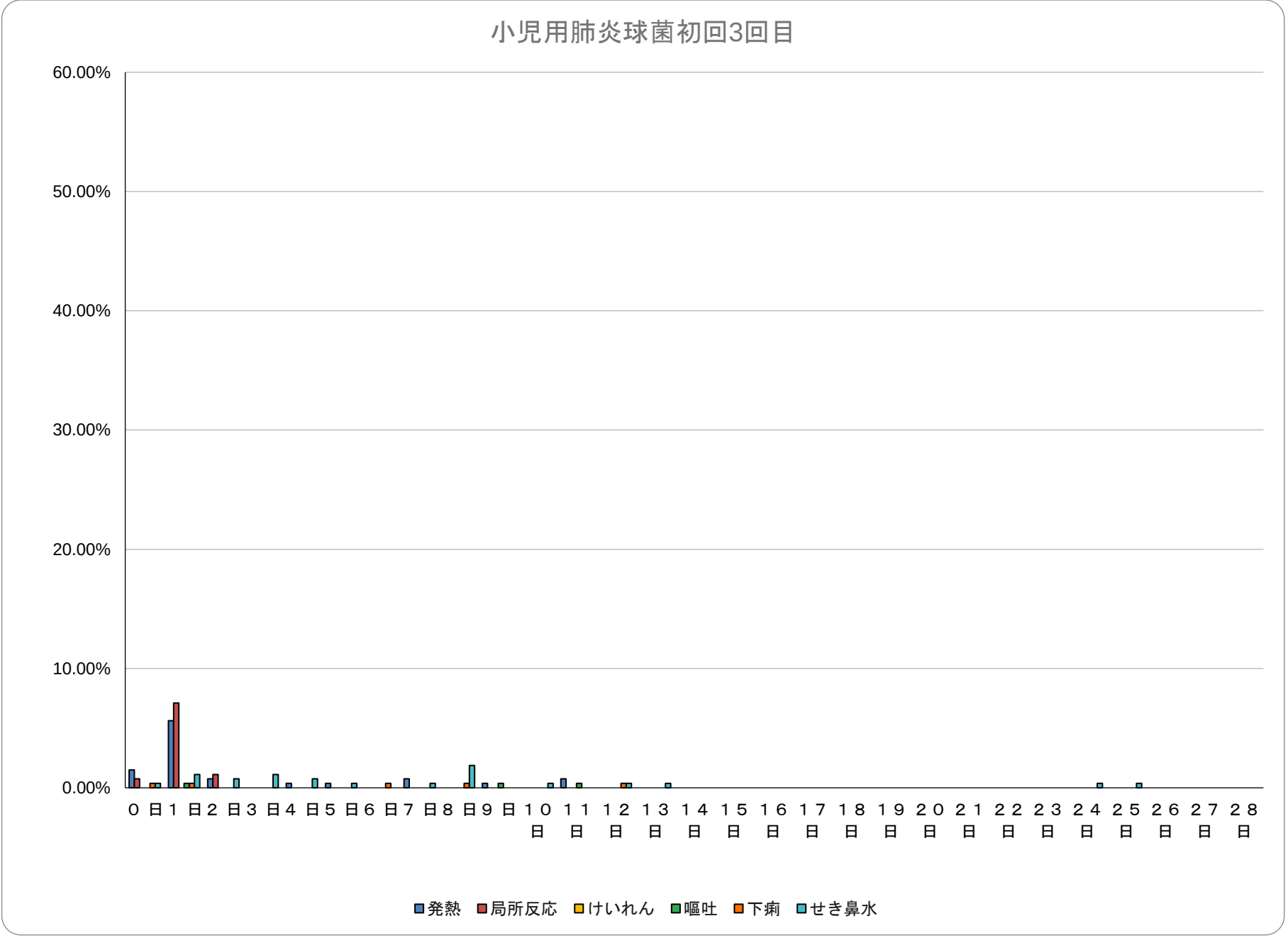
小児用肺炎球菌初回3回目
60.00%
50.00%
40.00%
30.00%
20.00%
10.00%
0.00%
0日 1日 2日 3日 4日 5日 6日 7日 8日 9日 10日 11日 12日 13日 14日 15日 16日 17日 18日 19日 20日 21日 22日 23日 24日 25日 26日 27日 28日
発熱
局所反応
けいれん
嘔吐
下痢
せき鼻水

第8群

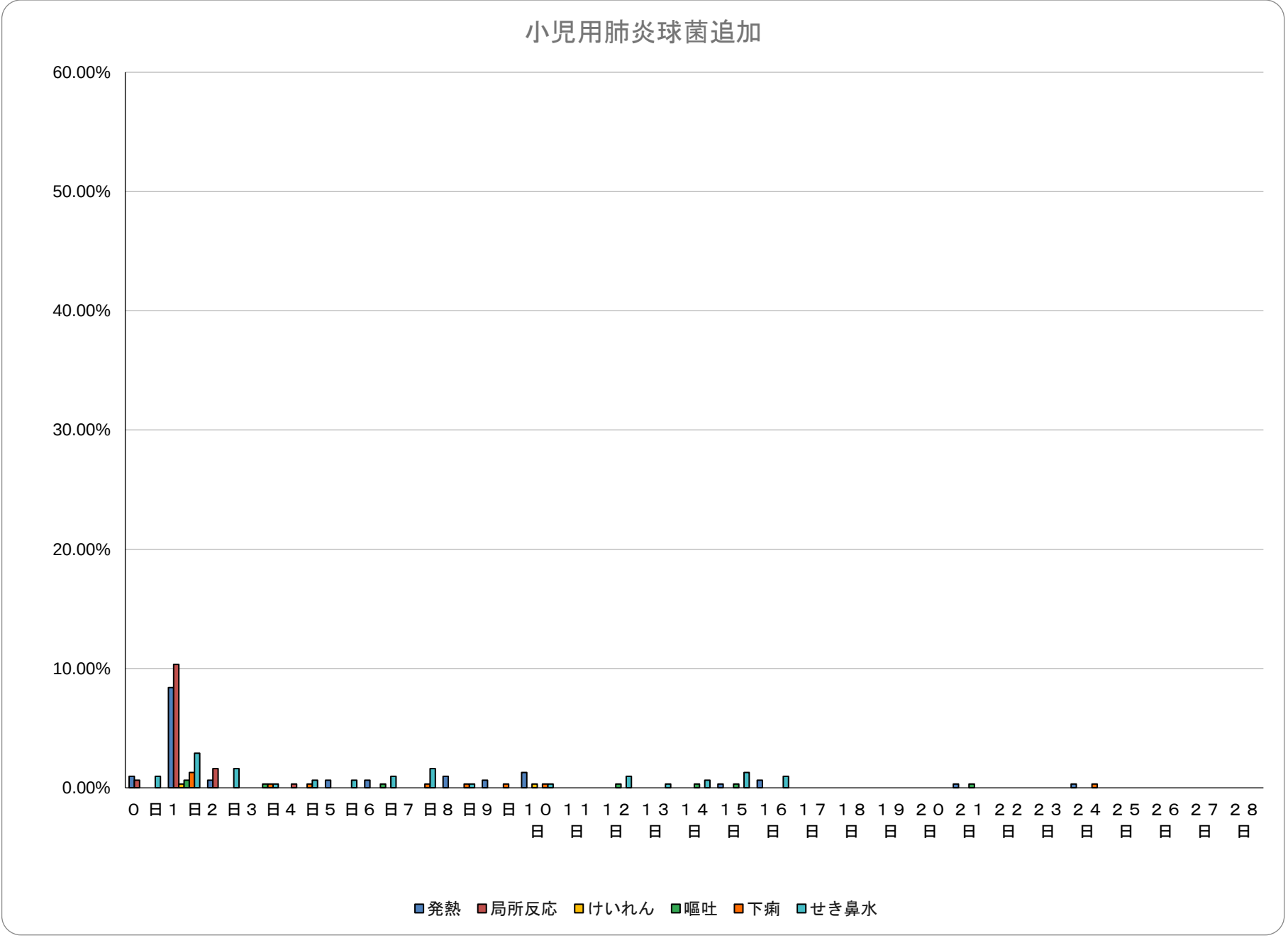
小児用肺炎球菌追加
60.00%
50.00%
40.00%
30.00%
20.00%
10.00%
0.00%
０日
１日
２日
３日
４日
５日
６日
７日
８日
９日
１０日
１１日
１２日
１３日
１４日
１５日
１６日
１７日
１８日
１９日
２０日
２１日
２２日
２３日
２４日
２５日
２６日
２７日
２８日
発熱
局所反応
けいれん
嘔吐
下痢
せき鼻水

第8群

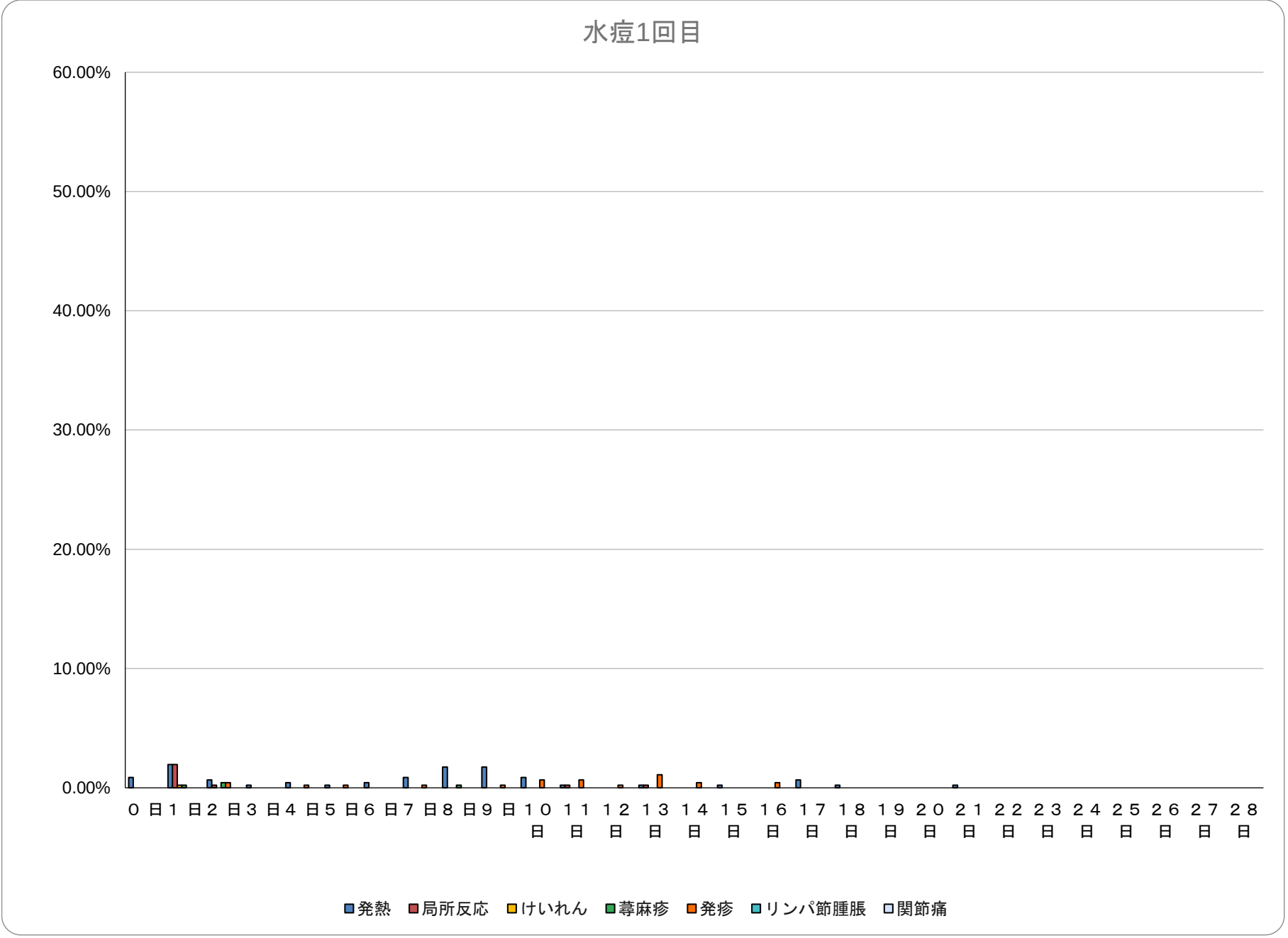
水痘1回目
60.00%
50.00%
40.00%
30.00%
20.00%
10.00%
0.00%
０日
１日
２日
３日
４日
５日
６日
７日
８日
９日
１０日
１１日
１２日
１３日
１４日
１５日
１６日
１７日
１８日
１９日
２０日
２１日
２２日
２３日
２４日
２５日
２６日
２７日
２８日
発熱
局所反応
けいれん
蕁麻疹
発疹
リンパ節腫脹
関節痛

第8群

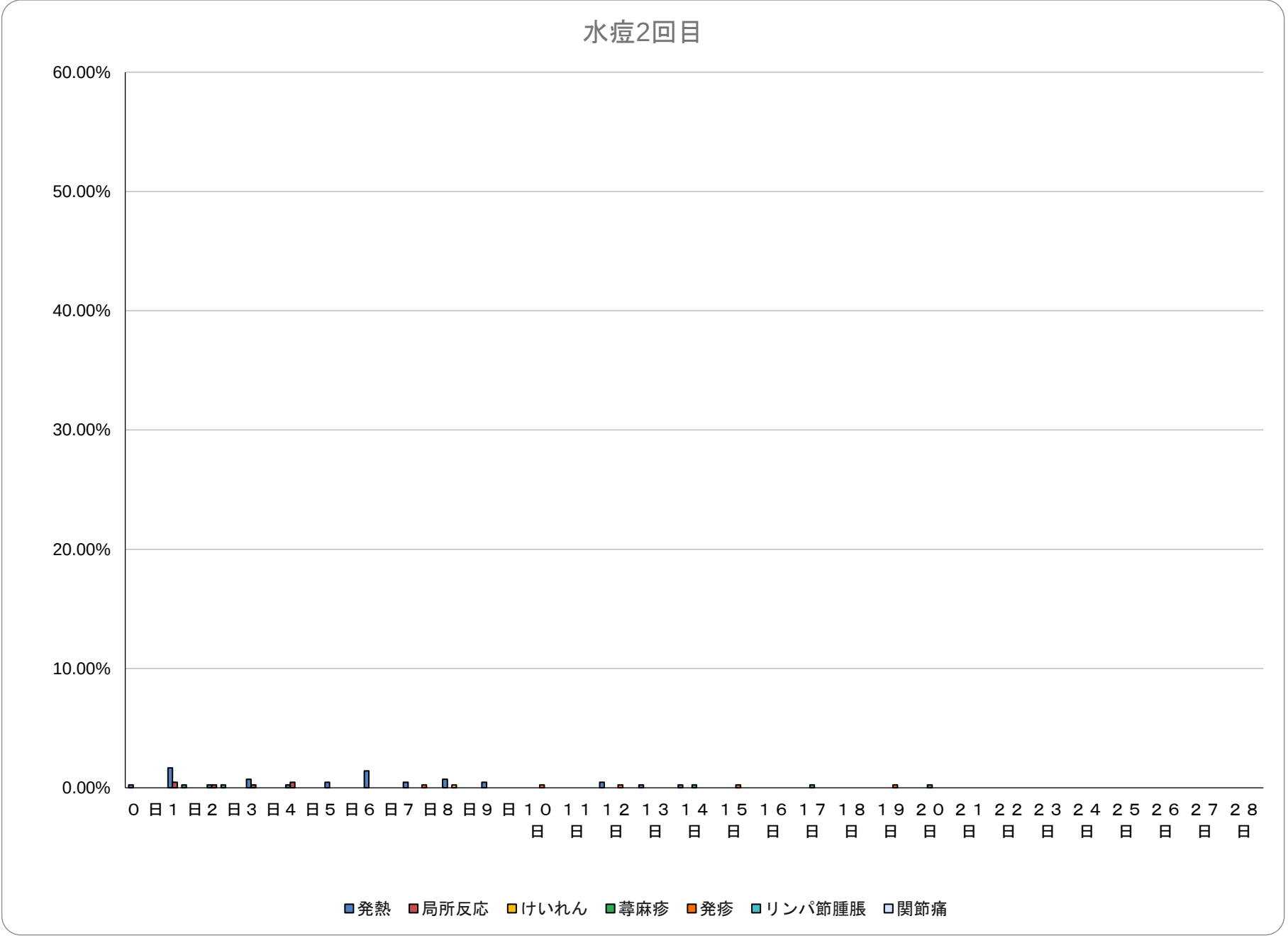
水痘2回目
60.00%
50.00%
40.00%
30.00%
20.00%
10.00%
0.00%
０日 １日 ２日 ３日 ４日 ５日 ６日 ７日 ８日 ９日 １０日 １１日 １２日 １３日 １４日 １５日 １６日 １７日 １８日 １９日 ２０日 ２１日 ２２日 ２３日 ２４日 ２５日 ２６日 ２７日 ２８日
発熱
局所反応
けいれん
蕁麻疹
発疹
リンパ節腫脹
関節痛

第8群

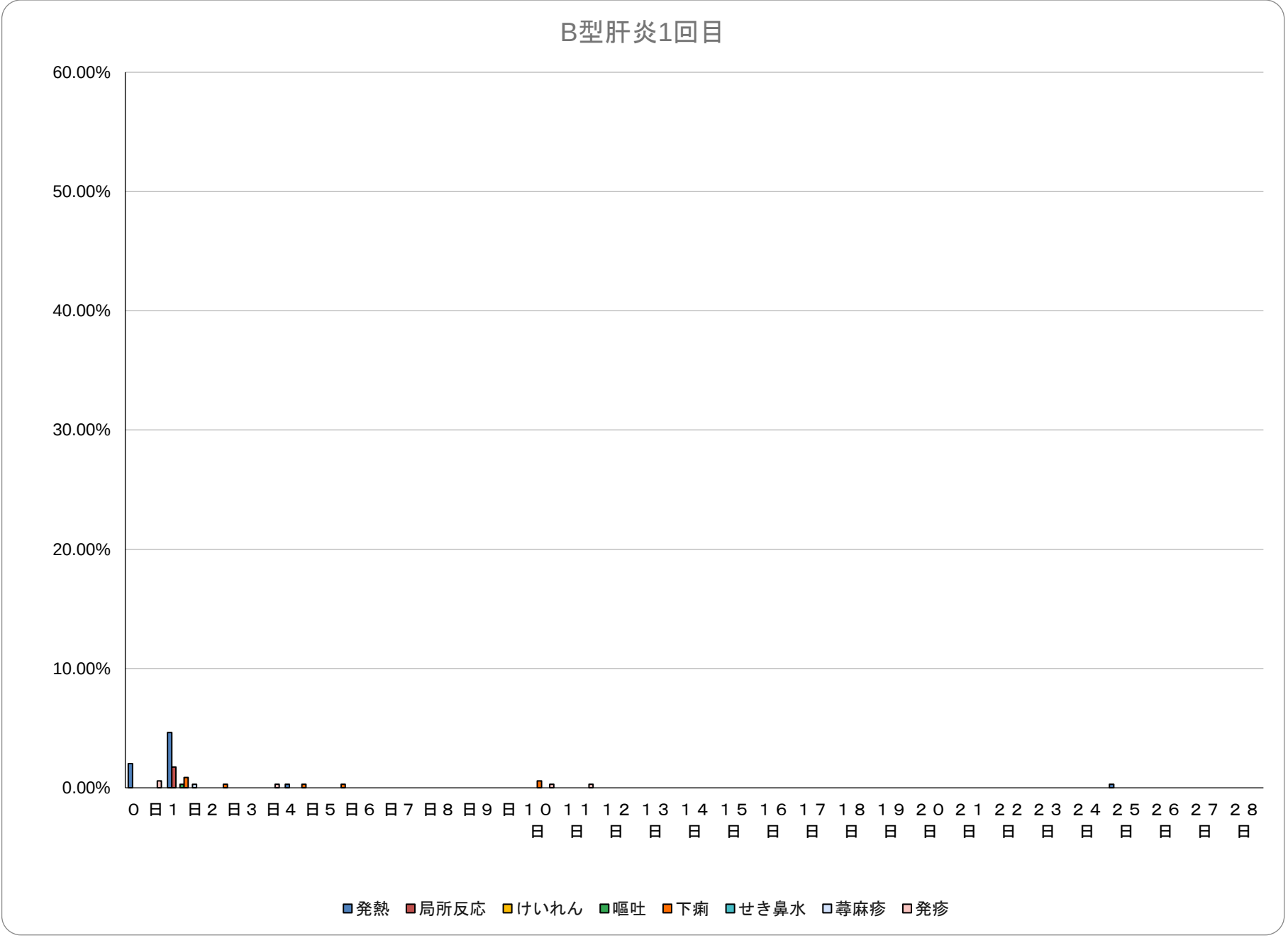
B型肝炎1回目
60.00%
50.00%
40.00%
30.00%
20.00%
10.00%
0.00%
０日
１日
２日
３日
４日
５日
６日
７日
８日
９日
１０日
１１日
１２日
１３日
１４日
１５日
１６日
１７日
１８日
１９日
２０日
２１日
２２日
２３日
２４日
２５日
２６日
２７日
２８日
発熱
局所反応
けいれん
嘔吐
下痢
せき鼻水
蕁麻疹
発疹

第8群

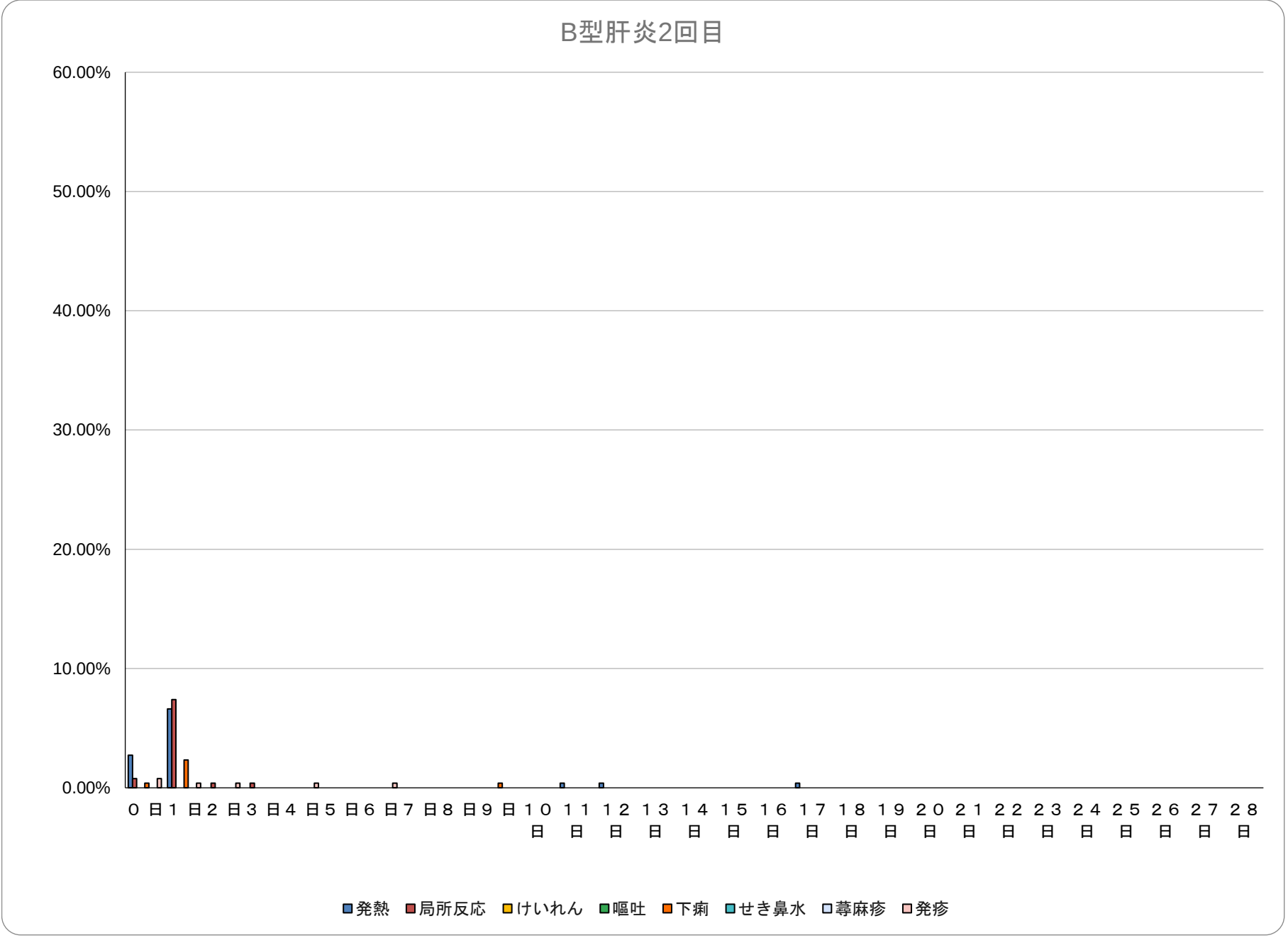
B型肝炎2回目
60.00%
50.00%
40.00%
30.00%
20.00%
10.00%
0.00%
0日 1日 2日 3日 4日 5日 6日 7日 8日 9日 10日 11日 12日 13日 14日 15日 16日 17日 18日 19日 20日 21日 22日 23日 24日 25日 26日 27日 28日
発熱
局所反応
けいれん
嘔吐
下痢
せき鼻水
蕁麻疹
発疹

第8群

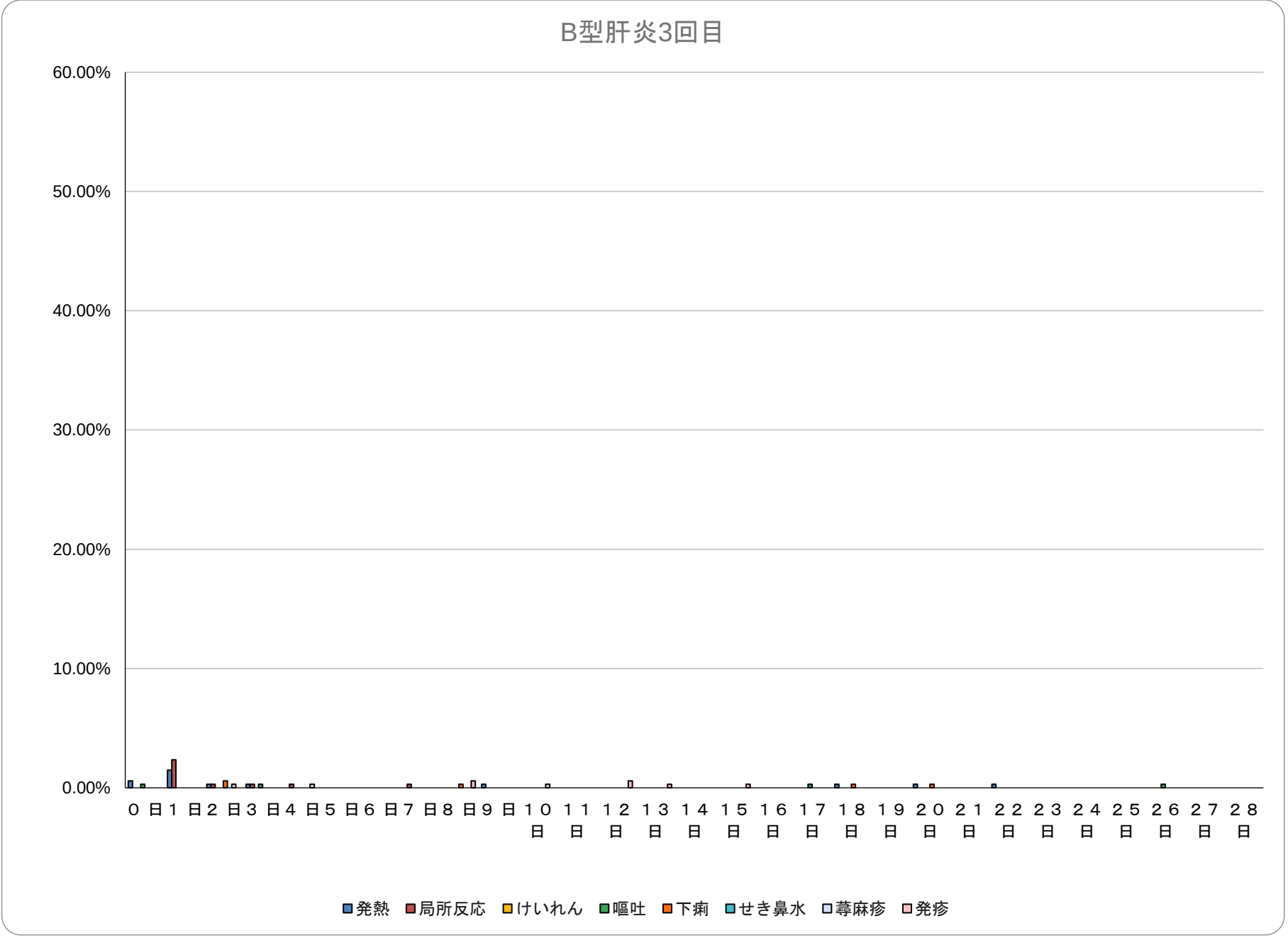
B型肝炎3回目
60.00%
50.00%
40.00%
30.00%
20.00%
10.00%
0.00%
０日
１日
２日
３日
４日
５日
６日
７日
８日
９日
１０日
１１日
１２日
１３日
１４日
１５日
１６日
１７日
１８日
１９日
２０日
２１日
２２日
２３日
２４日
２５日
２６日
２７日
２８日
発熱
局所反応
けいれん
嘔吐
下痢
せき鼻水
蕁麻疹
発疹

第8群

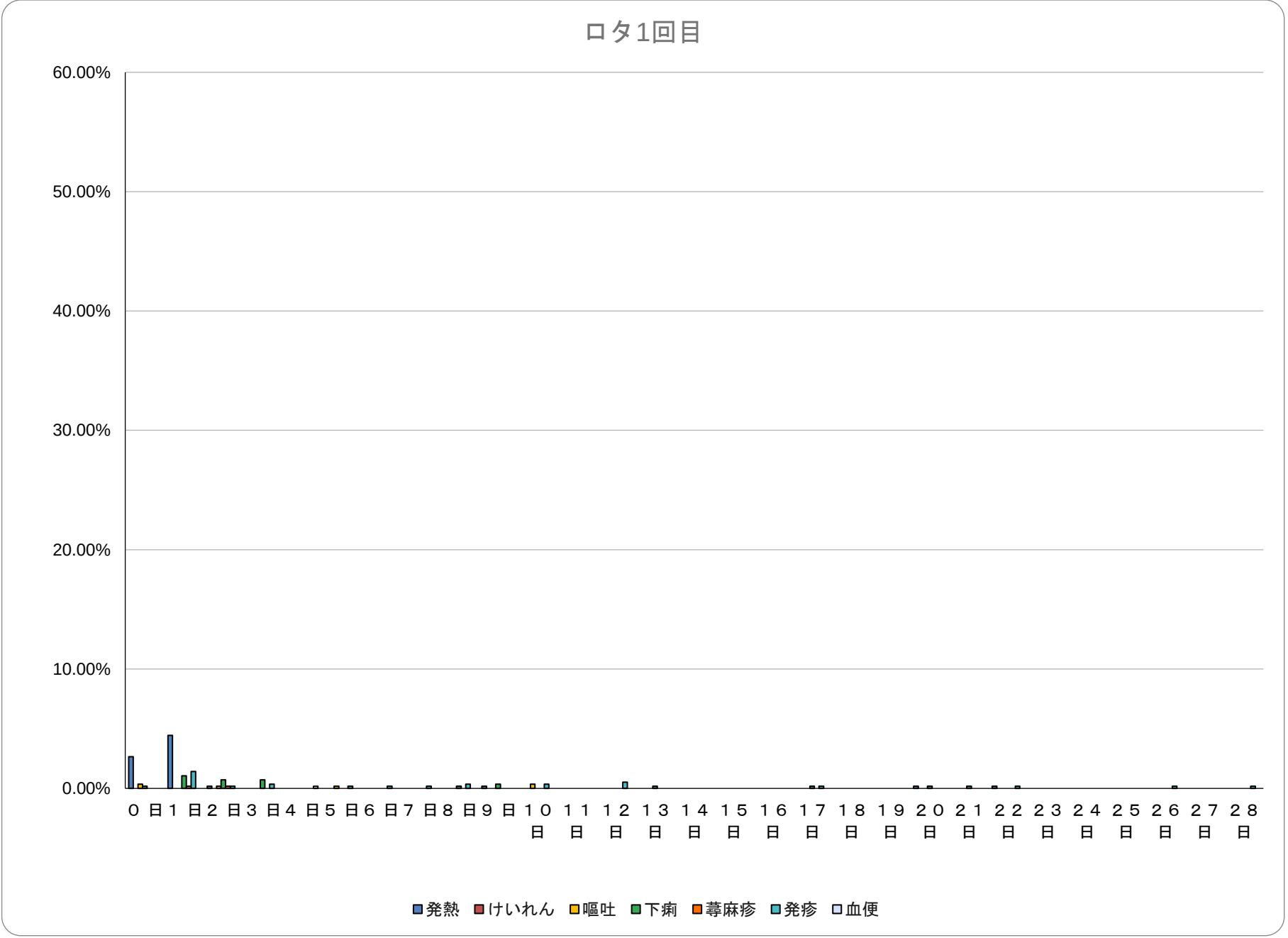
ロタ1回目
60.00%
50.00%
40.00%
30.00%
20.00%
10.00%
0.00%
0日 1日 2日 3日 4日 5日 6日 7日 8日 9日 10日 11日 12日 13日 14日 15日 16日 17日 18日 19日 20日 21日 22日 23日 24日 25日 26日 27日 28日
発熱
けいれん
嘔吐
下痢
蕁麻疹
発疹
血便

第8群

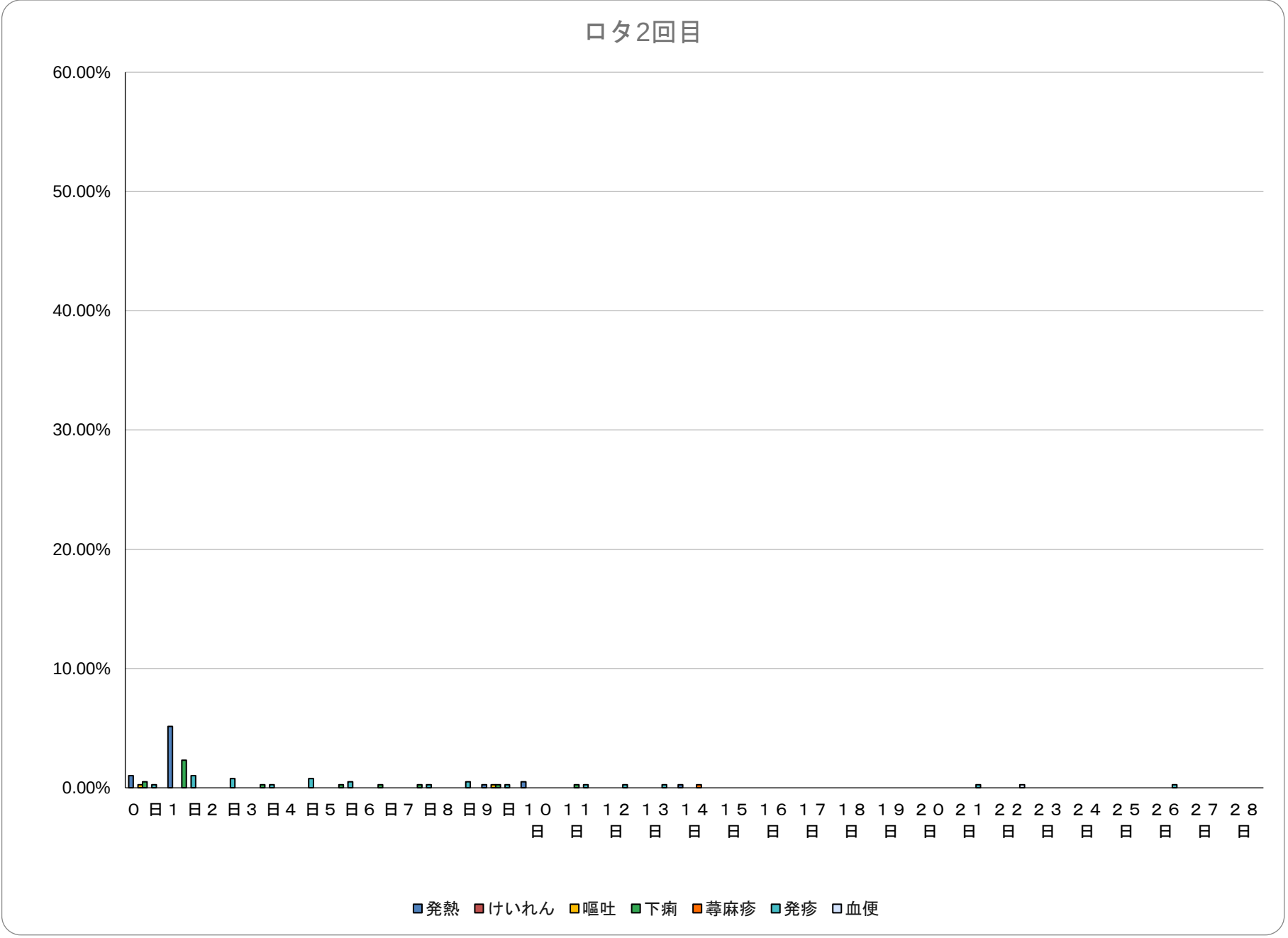
ロタ2回目
60.00%
50.00%
40.00%
30.00%
20.00%
10.00%
0.00%
0日 1日 2日 3日 4日 5日 6日 7日 8日 9日 10日 11日 12日 13日 14日 15日 16日 17日 18日 19日 20日 21日 22日 23日 24日 25日 26日 27日 28日
発熱 けいれん 嘔吐 下痢 蕁麻疹 発疹 血便

第8群

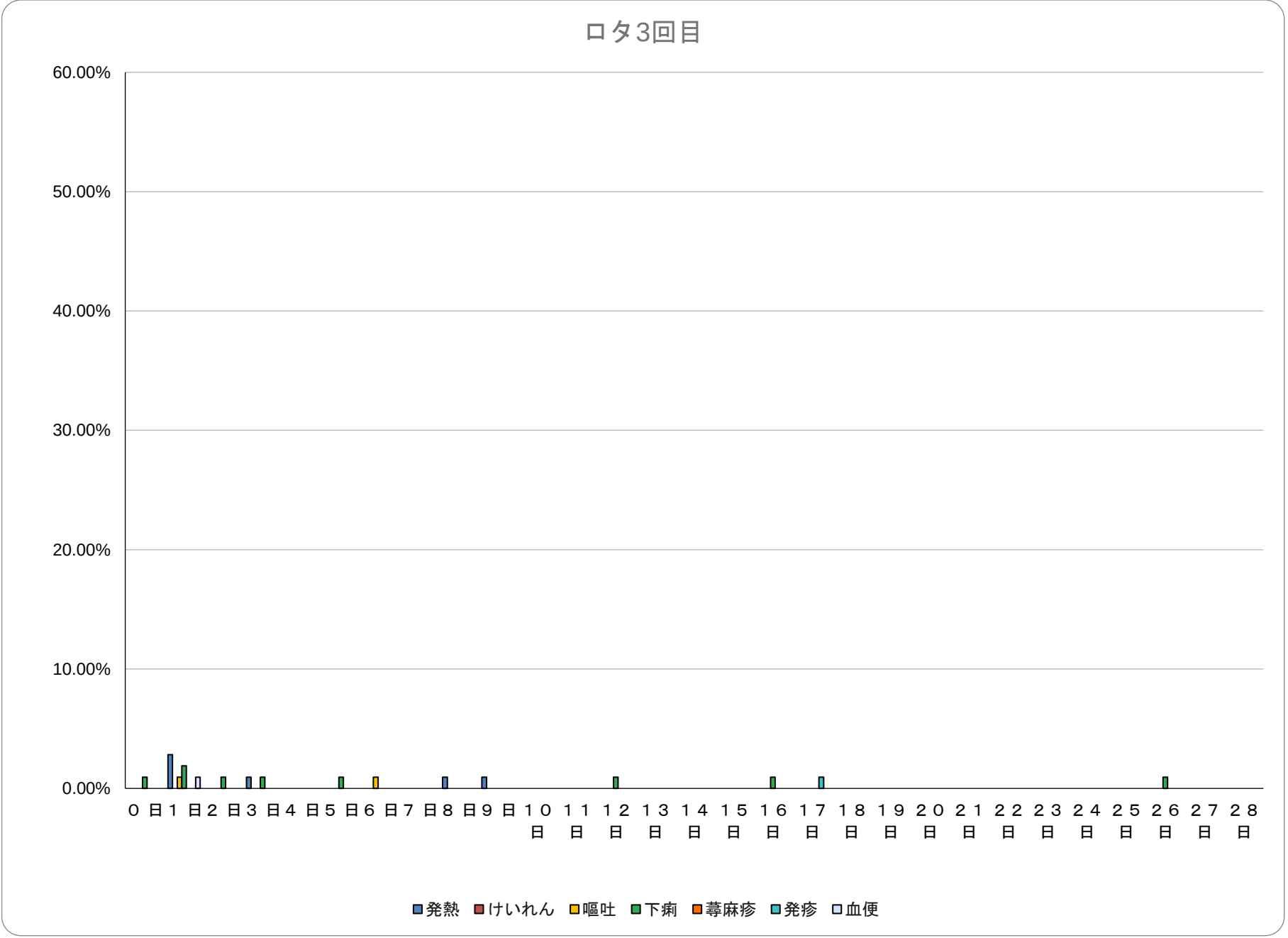
ロタ3回目
60.00%
50.00%
40.00%
30.00%
20.00%
10.00%
0.00%
０日
１日
２日
３日
４日
５日
６日
７日
８日
９日
１０日
１１日
１２日
１３日
１４日
１５日
１６日
１７日
１８日
１９日
２０日
２１日
２２日
２３日
２４日
２５日
２６日
２７日
２８日
発熱
けいれん
嘔吐
下痢
蕁麻疹
発疹
血便

第8群

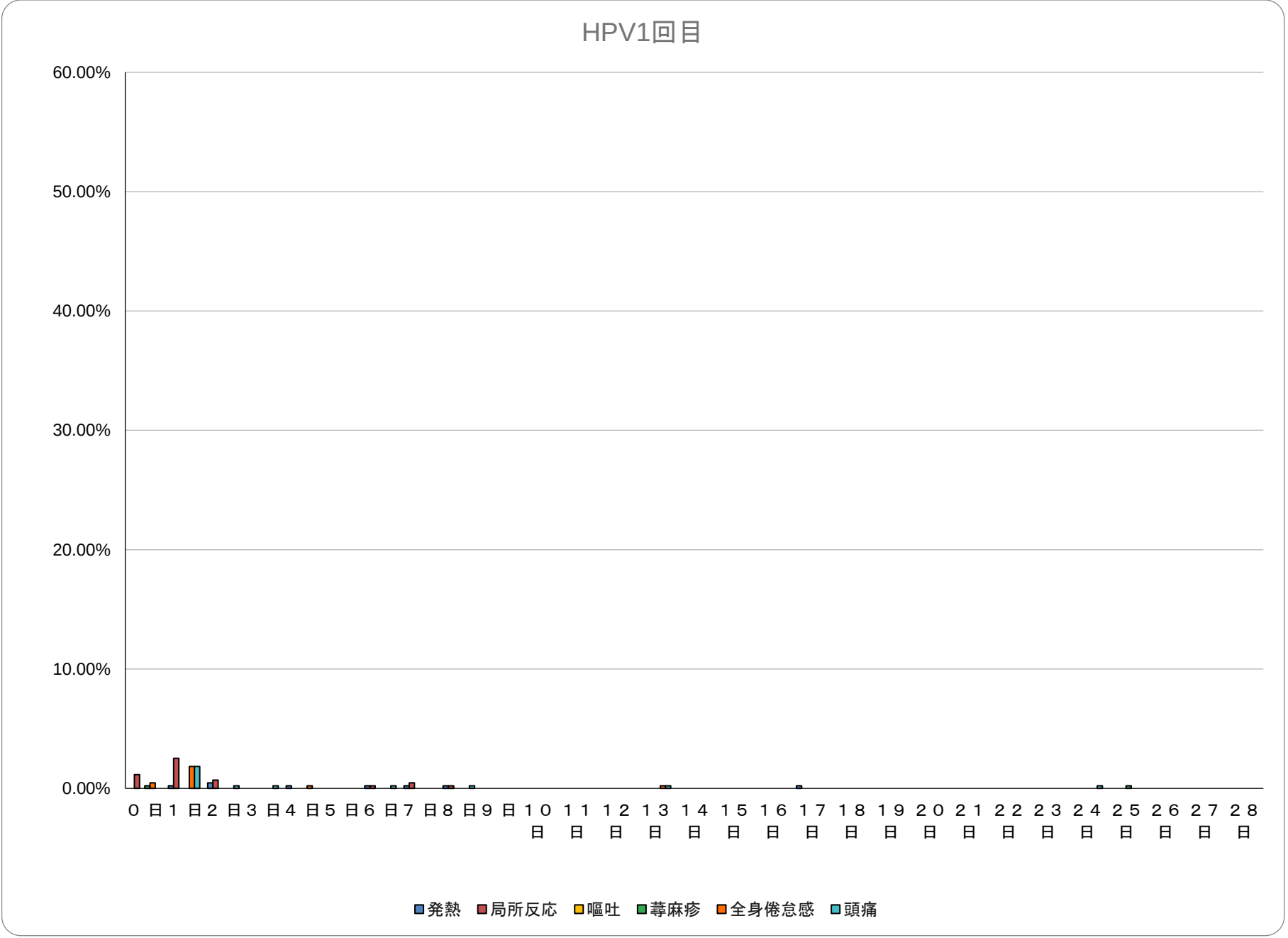
HPV1回目
60.00%
50.00%
40.00%
30.00%
20.00%
10.00%
0.00%
0日 1日 2日 3日 4日 5日 6日 7日 8日 9日 10日 11日 12日 13日 14日 15日 16日 17日 18日 19日 20日 21日 22日 23日 24日 25日 26日 27日 28日
発熱
局所反応
嘔吐
蕁麻疹
全身倦怠感
頭痛

第8群

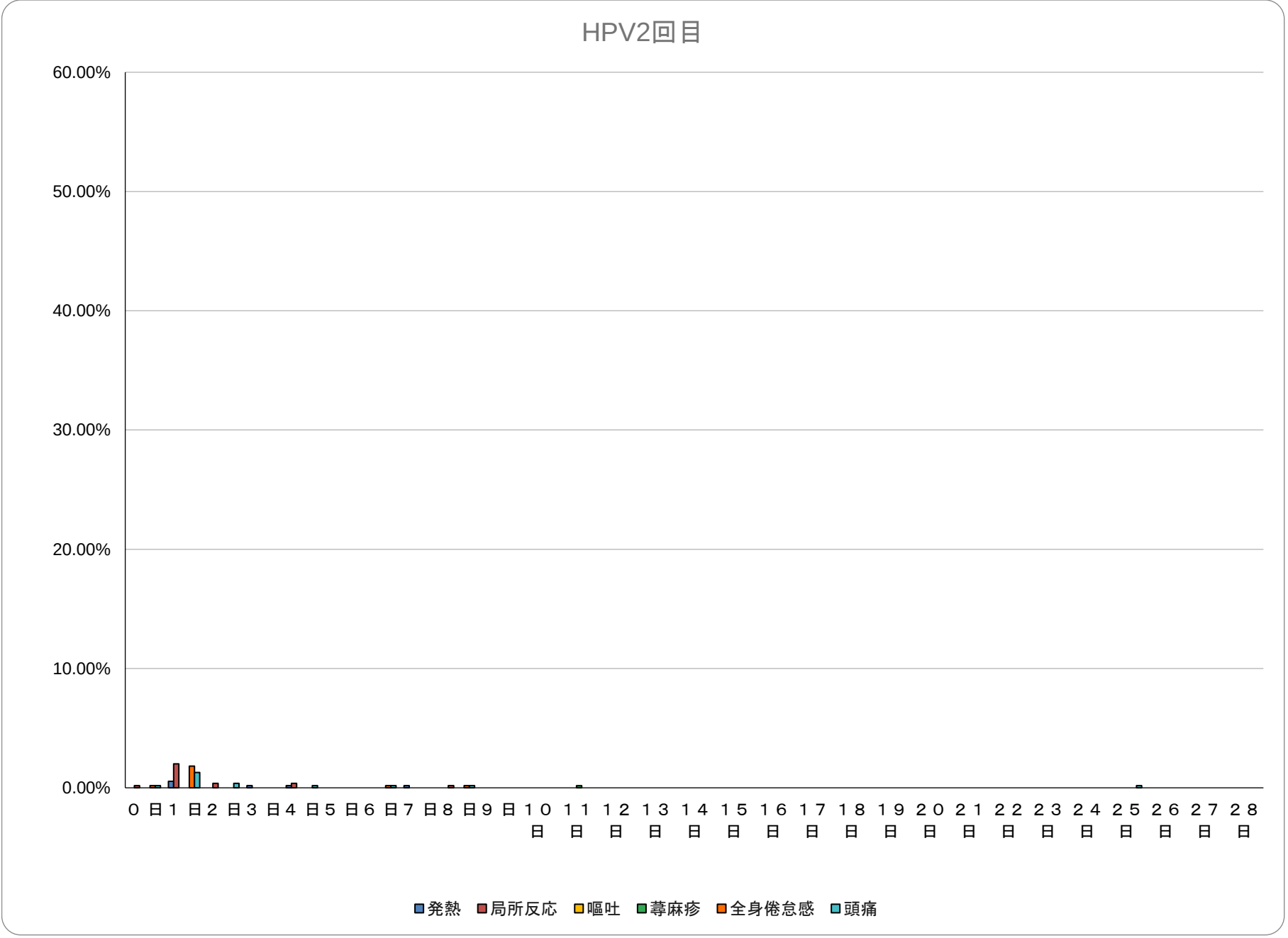
HPV2回目
60.00%
50.00%
40.00%
30.00%
20.00%
10.00%
0.00%
0日 1日 2日 3日 4日 5日 6日 7日 8日 9日 10日 11日 12日 13日 14日 15日 16日 17日 18日 19日 20日 21日 22日 23日 24日 25日 26日 27日 28日
発熱
局所反応
嘔吐
蕁麻疹
全身倦怠感
頭痛

第8群

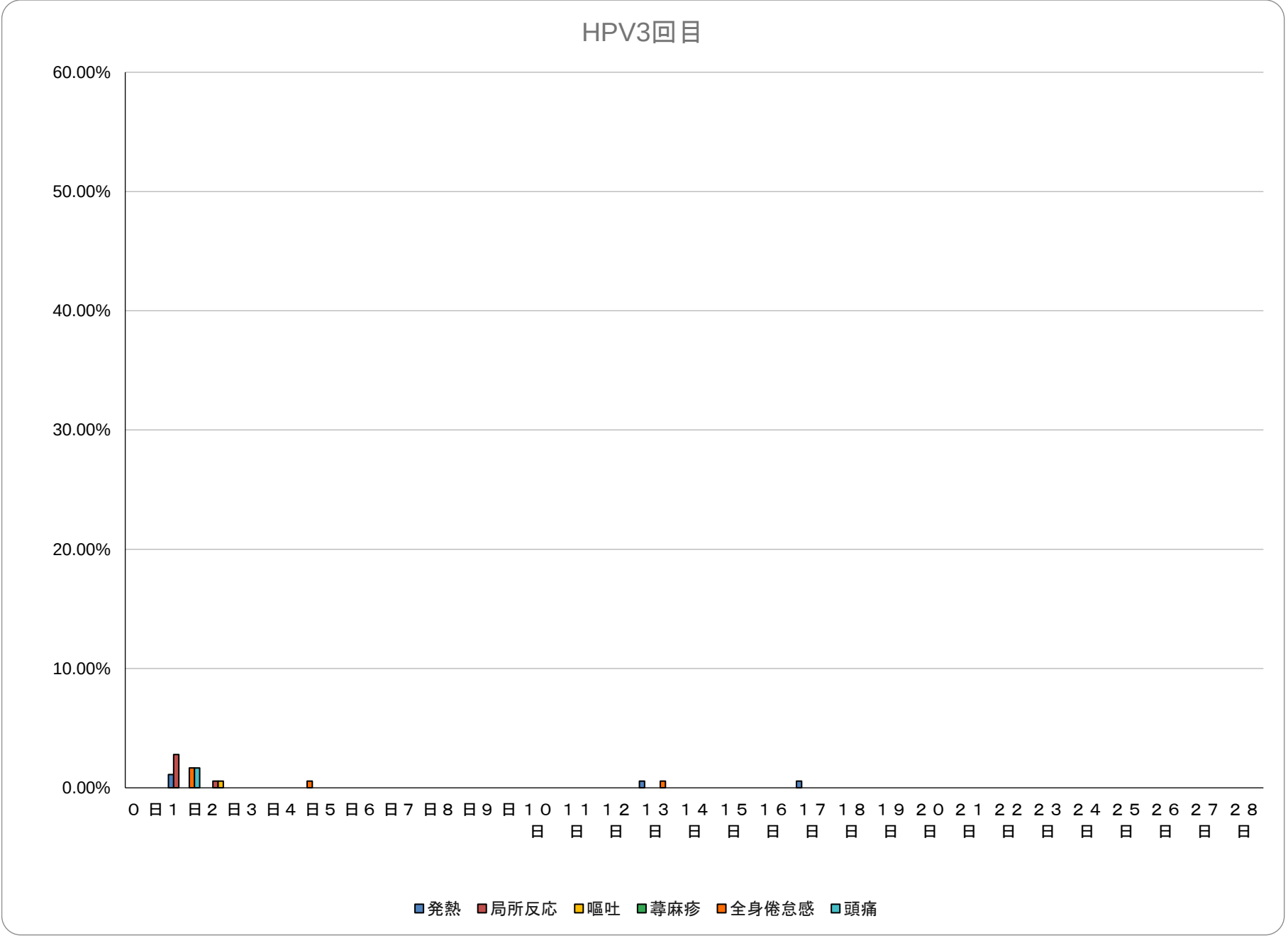
HPV3回目
60.00%
50.00%
40.00%
30.00%
20.00%
10.00%
0.00%
0日 1日 2日 3日 4日 5日 6日 7日 8日 9日 10日 11日 12日 13日 14日 15日 16日 17日 18日 19日 20日 21日 22日 23日 24日 25日 26日 27日 28日
発熱
局所反応
嘔吐
蕁麻疹
全身倦怠感
頭痛

第8群

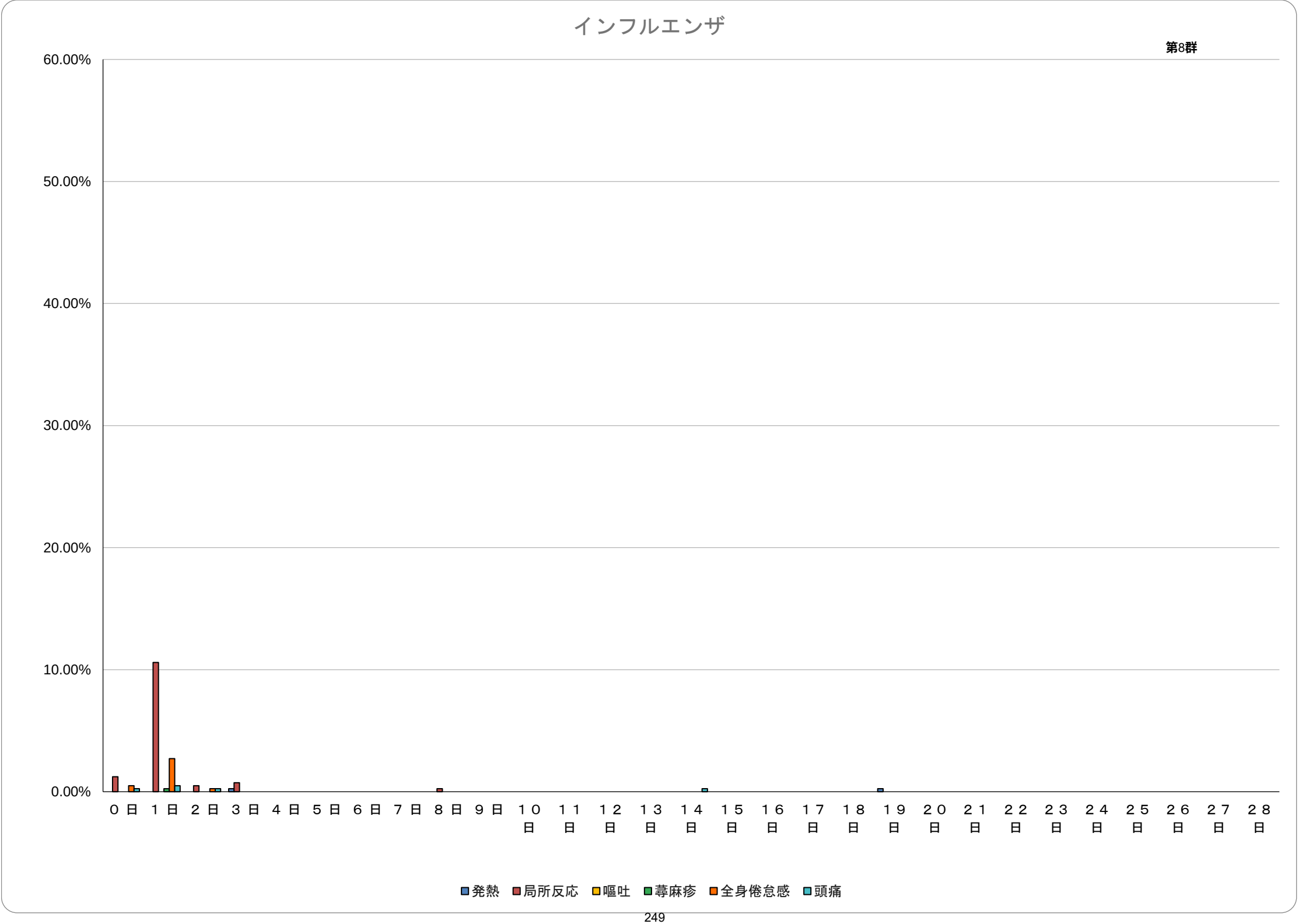
インフルエンザ
第8群
60.00%
50.00%
40.00%
30.00%
20.00%
10.00%
0.00%
０日
１日
２日
３日
４日
５日
６日
７日
８日
９日
１０日
１１日
１２日
１３日
１４日
１５日
１６日
１７日
１８日
１９日
２０日
２１日
２２日
２３日
２４日
２５日
２６日
２７日
２８日
発熱
局所反応
嘔吐
蕁麻疹
全身倦怠感
頭痛

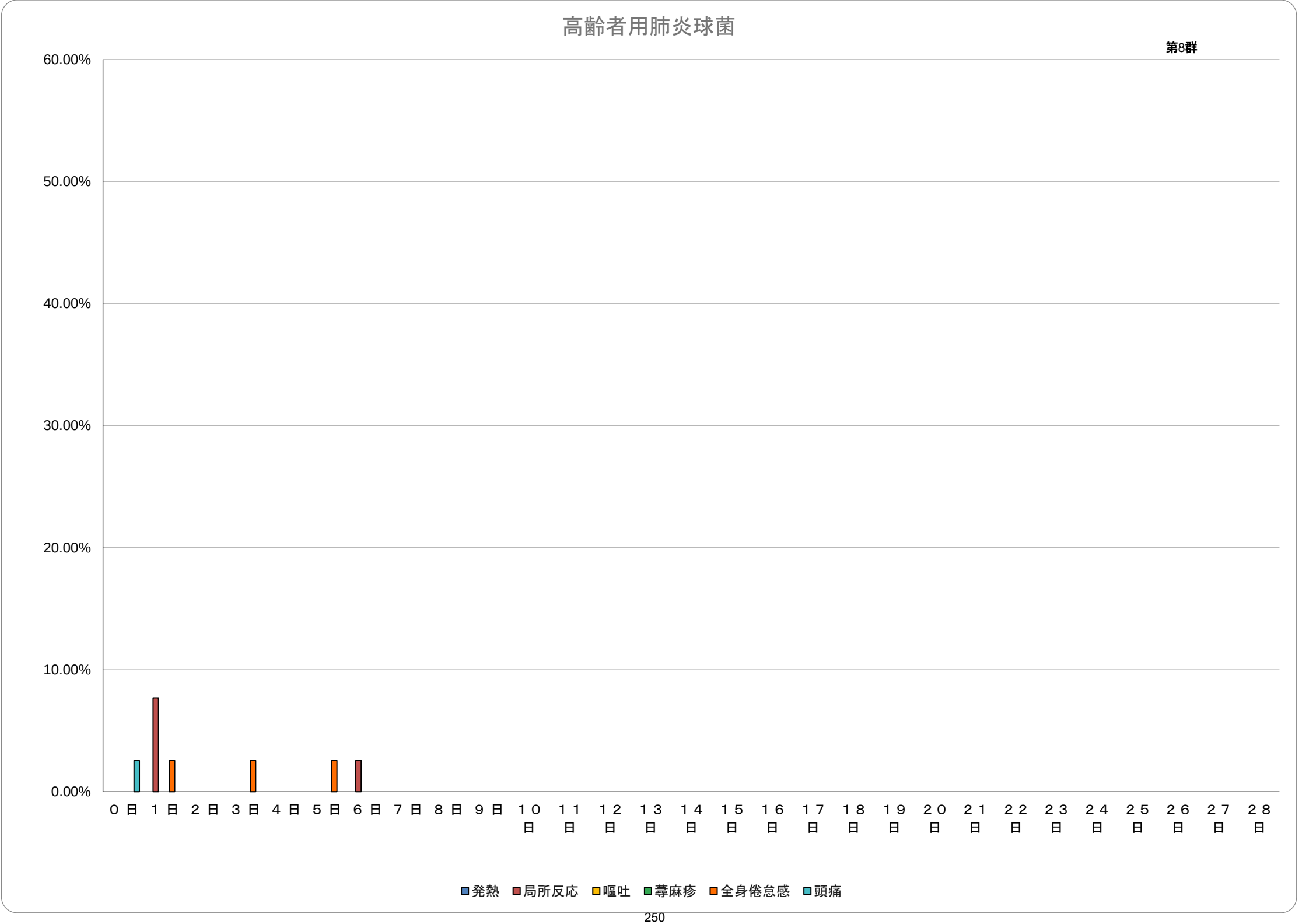
高齢者用肺炎球菌
第8群
60.00%
50.00%
40.00%
30.00%
20.00%
10.00%
0.00%
０日
１日
２日
３日
４日
５日
６日
７日
８日
９日
１０日
１１日
１２日
１３日
１４日
１５日
１６日
１７日
１８日
１９日
２０日
２１日
２２日
２３日
２４日
２５日
２６日
２７日
２８日
発熱
局所反応
嘔吐
蕁麻疹
全身倦怠感
頭痛

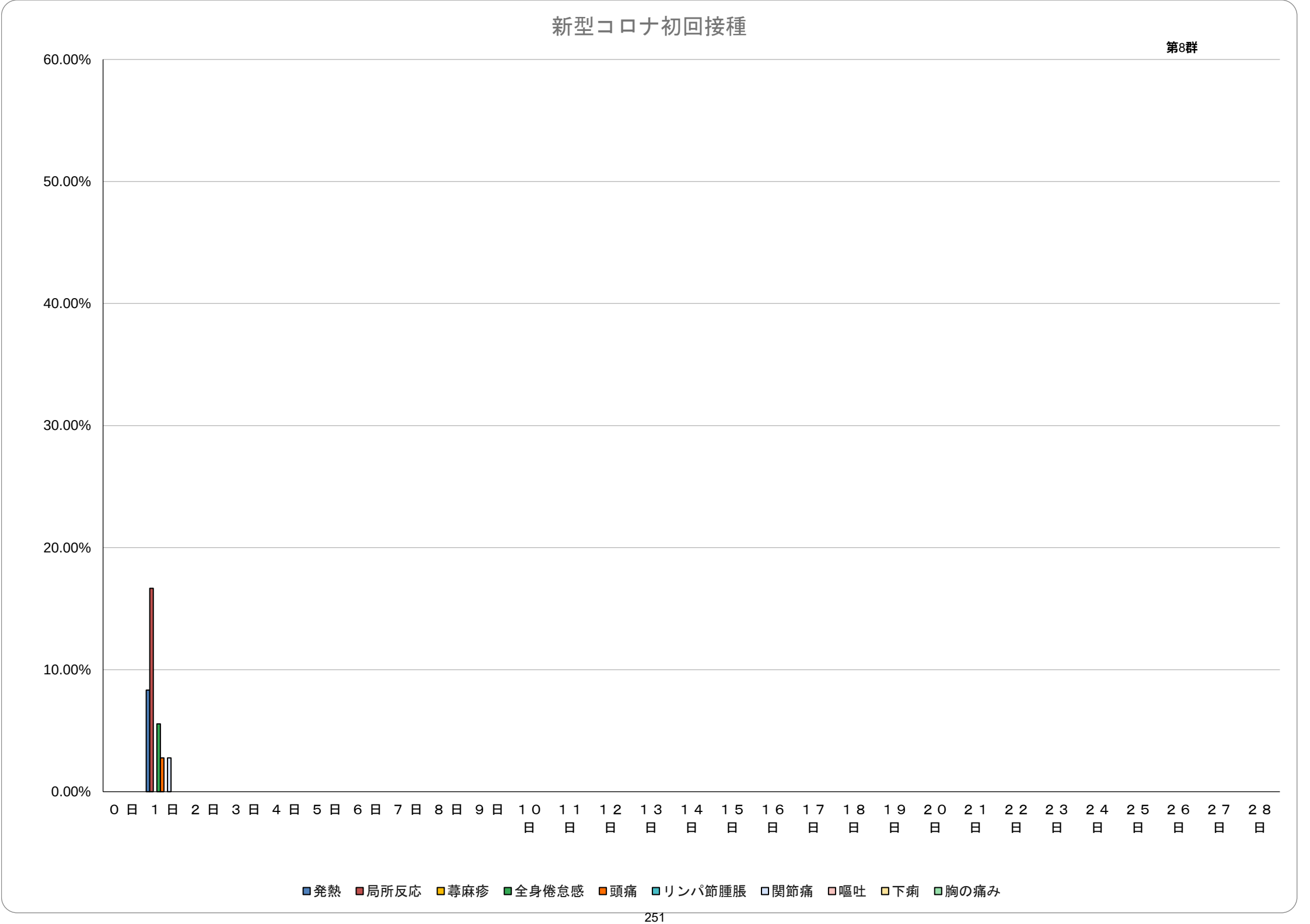
新型コロナ初回接種
第8群
60.00%
50.00%
40.00%
30.00%
20.00%
10.00%
0.00%
０日
１日
２日
３日
４日
５日
６日
７日
８日
９日
１０日
１１日
１２日
１３日
１４日
１５日
１６日
１７日
１８日
１９日
２０日
２１日
２２日
２３日
２４日
２５日
２６日
２７日
２８日
発熱
局所反応
蕁麻疹
全身倦怠感
頭痛
リンパ節腫脹
関節痛
嘔吐
下痢
胸の痛み

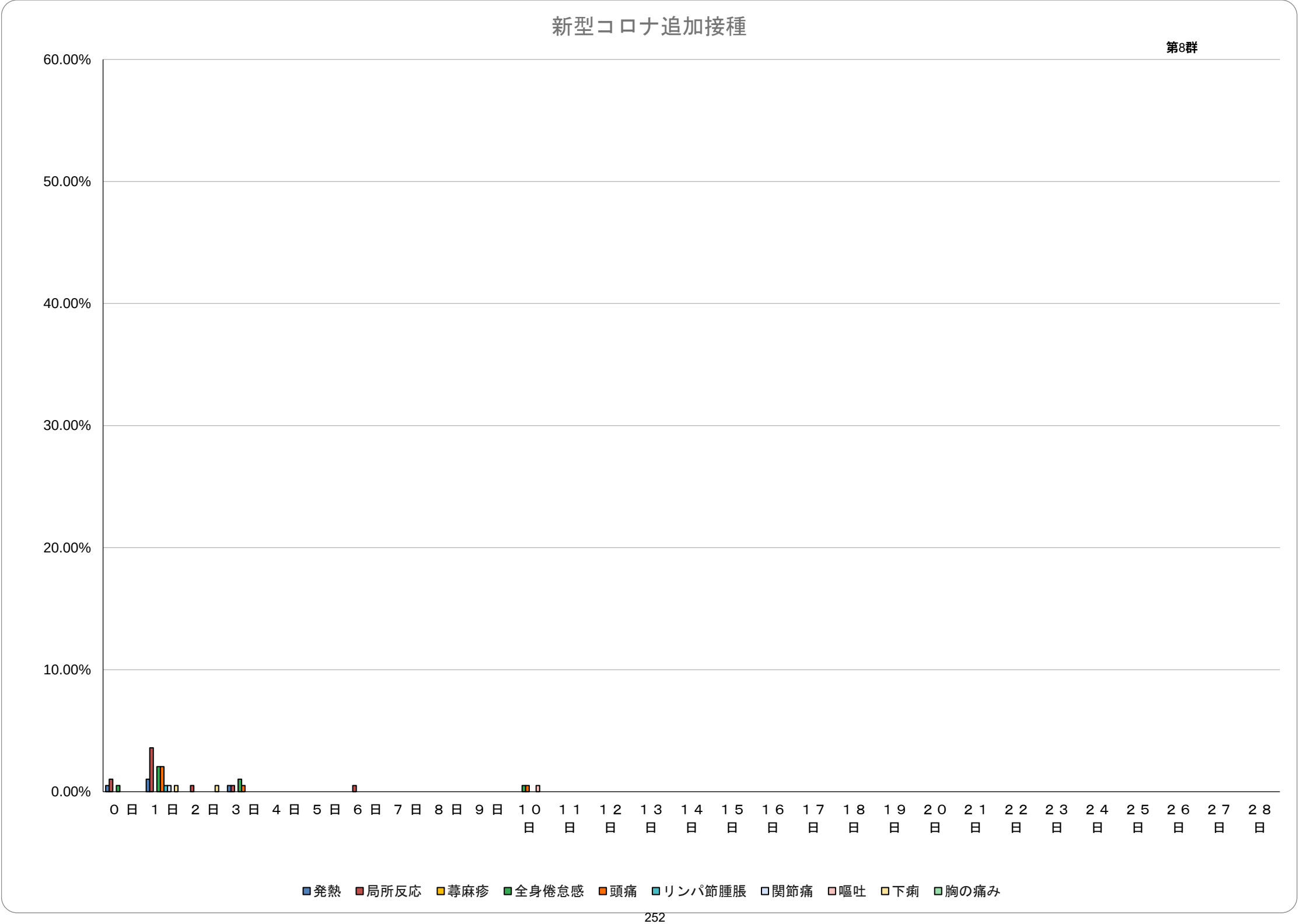
新型コロナ追加接種
第8群
60.00%
50.00%
40.00%
30.00%
20.00%
10.00%
0.00%
０日
１日
２日
３日
４日
５日
６日
７日
８日
９日
１０日
１１日
１２日
１３日
１４日
１５日
１６日
１７日
１８日
１９日
２０日
２１日
２２日
２３日
２４日
２５日
２６日
２７日
２８日
発熱
局所反応
蕁麻疹
全身倦怠感
頭痛
リンパ節腫脹
関節痛
嘔吐
下痢
胸の痛み

DPT-IPV1期初回1回目

総　　数　　（対象者数　0　人）　（異常発生者数　0　人）

発　現　日	0日	1日	2日	3日	4日	5日	6日	7日	0～7日小計	8日	9日	10日	11日	12日	13日	14日	15日	16日	17日	18日	19日	20日	21日	22日	23日	24日	25日	26日	27日	28日	合　計
発　熱	0	0	0	0	0	0	0	0	0	0	0	0	0	0	0	0	0	0	0	0	0	0	0	0	0	0	0	0	0	0	0
37.5°C以上 38.5°C未満	0	0	0	0	0	0	0	0	0	0	0	0	0	0	0	0	0	0	0	0	0	0	0	0	0	0	0	0	0	0	0
38.5℃以上	0	0	0	0	0	0	0	0	0	0	0	0	0	0	0	0	0	0	0	0	0	0	0	0	0	0	0	0	0	0	0
局所反応	0	0	0	0	0	0	0	0	0	0	0	0	0	0	0	0	0	0	0	0	0	0	0	0	0	0	0	0	0	0	0
けいれん	0	0	0	0	0	0	0	0	0	0	0	0	0	0	0	0	0	0	0	0	0	0	0	0	0	0	0	0	0	0	0
37.5℃未満	0	0	0	0	0	0	0	0	0	0	0	0	0	0	0	0	0	0	0	0	0	0	0	0	0	0	0	0	0	0	0
37.5℃以上	0	0	0	0	0	0	0	0	0	0	0	0	0	0	0	0	0	0	0	0	0	0	0	0	0	0	0	0	0	0	0
嘔　吐	0	0	0	0	0	0	0	0	0	0	0	0	0	0	0	0	0	0	0	0	0	0	0	0	0	0	0	0	0	0	0
下　痢	0	0	0	0	0	0	0	0	0	0	0	0	0	0	0	0	0	0	0	0	0	0	0	0	0	0	0	0	0	0	0
せき鼻水	0	0	0	0	0	0	0	0	0	0	0	0	0	0	0	0	0	0	0	0	0	0	0	0	0	0	0	0	0	0	0
蕁麻疹	0	0	0	0	0	0	0	0	0	0	0	0	0	0	0	0	0	0	0	0	0	0	0	0	0	0	0	0	0	0	0
発　疹	0	0	0	0	0	0	0	0	0	0	0	0	0	0	0	0	0	0	0	0	0	0	0	0	0	0	0	0	0	0	0
リンパ節腫脹	0	0	0	0	0	0	0	0	0	0	0	0	0	0	0	0	0	0	0	0	0	0	0	0	0	0	0	0	0	0	0
関節痛	0	0	0	0	0	0	0	0	0	0	0	0	0	0	0	0	0	0	0	0	0	0	0	0	0	0	0	0	0	0	0
局所の湿潤	0	0	0	0	0	0	0	0	0	0	0	0	0	0	0	0	0	0	0	0	0	0	0	0	0	0	0	0	0	0	0
合　計	0	0	0	0	0	0	0	0	0	0	0	0	0	0	0	0	0	0	0	0	0	0	0	0	0	0	0	0	0	0	0

発　生　割　合	0日	1日	2日	3日	4日	5日	6日	7日	0～7日小計	8日	9日	10日	11日	12日	13日	14日	15日	16日	17日	18日	19日	20日	21日	22日	23日	24日	25日	26日	27日	28日	合　計
発　熱	0.0	0.0	0.0	0.0	0.0	0.0	0.0	0.0	0.0	0.0	0.0	0.0	0.0	0.0	0.0	0.0	0.0	0.0	0.0	0.0	0.0	0.0	0.0	0.0	0.0	0.0	0.0	0.0	0.0	0.0	0.0
37.5°C以上 38.5°C未満	0.0	0.0	0.0	0.0	0.0	0.0	0.0	0.0	0.0	0.0	0.0	0.0	0.0	0.0	0.0	0.0	0.0	0.0	0.0	0.0	0.0	0.0	0.0	0.0	0.0	0.0	0.0	0.0	0.0	0.0	0.0
38.5℃以上	0.0	0.0	0.0	0.0	0.0	0.0	0.0	0.0	0.0	0.0	0.0	0.0	0.0	0.0	0.0	0.0	0.0	0.0	0.0	0.0	0.0	0.0	0.0	0.0	0.0	0.0	0.0	0.0	0.0	0.0	0.0
局所反応	0.0	0.0	0.0	0.0	0.0	0.0	0.0	0.0	0.0	0.0	0.0	0.0	0.0	0.0	0.0	0.0	0.0	0.0	0.0	0.0	0.0	0.0	0.0	0.0	0.0	0.0	0.0	0.0	0.0	0.0	0.0
けいれん	0.0	0.0	0.0	0.0	0.0	0.0	0.0	0.0	0.0	0.0	0.0	0.0	0.0	0.0	0.0	0.0	0.0	0.0	0.0	0.0	0.0	0.0	0.0	0.0	0.0	0.0	0.0	0.0	0.0	0.0	0.0
37.5℃未満	0.0	0.0	0.0	0.0	0.0	0.0	0.0	0.0	0.0	0.0	0.0	0.0	0.0	0.0	0.0	0.0	0.0	0.0	0.0	0.0	0.0	0.0	0.0	0.0	0.0	0.0	0.0	0.0	0.0	0.0	0.0
37.5℃以上	0.0	0.0	0.0	0.0	0.0	0.0	0.0	0.0	0.0	0.0	0.0	0.0	0.0	0.0	0.0	0.0	0.0	0.0	0.0	0.0	0.0	0.0	0.0	0.0	0.0	0.0	0.0	0.0	0.0	0.0	0.0
嘔　吐	0.0	0.0	0.0	0.0	0.0	0.0	0.0	0.0	0.0	0.0	0.0	0.0	0.0	0.0	0.0	0.0	0.0	0.0	0.0	0.0	0.0	0.0	0.0	0.0	0.0	0.0	0.0	0.0	0.0	0.0	0.0
下　痢	0.0	0.0	0.0	0.0	0.0	0.0	0.0	0.0	0.0	0.0	0.0	0.0	0.0	0.0	0.0	0.0	0.0	0.0	0.0	0.0	0.0	0.0	0.0	0.0	0.0	0.0	0.0	0.0	0.0	0.0	0.0
せき鼻水	0.0	0.0	0.0	0.0	0.0	0.0	0.0	0.0	0.0	0.0	0.0	0.0	0.0	0.0	0.0	0.0	0.0	0.0	0.0	0.0	0.0	0.0	0.0	0.0	0.0	0.0	0.0	0.0	0.0	0.0	0.0
蕁麻疹	0.0	0.0	0.0	0.0	0.0	0.0	0.0	0.0	0.0	0.0	0.0	0.0	0.0	0.0	0.0	0.0	0.0	0.0	0.0	0.0	0.0	0.0	0.0	0.0	0.0	0.0	0.0	0.0	0.0	0.0	0.0
発　疹	0.0	0.0	0.0	0.0	0.0	0.0	0.0	0.0	0.0	0.0	0.0	0.0	0.0	0.0	0.0	0.0	0.0	0.0	0.0	0.0	0.0	0.0	0.0	0.0	0.0	0.0	0.0	0.0	0.0	0.0	0.0
リンパ節腫脹	0.0	0.0	0.0	0.0	0.0	0.0	0.0	0.0	0.0	0.0	0.0	0.0	0.0	0.0	0.0	0.0	0.0	0.0	0.0	0.0	0.0	0.0	0.0	0.0	0.0	0.0	0.0	0.0	0.0	0.0	0.0
関節痛	0.0	0.0	0.0	0.0	0.0	0.0	0.0	0.0	0.0	0.0	0.0	0.0	0.0	0.0	0.0	0.0	0.0	0.0	0.0	0.0	0.0	0.0	0.0	0.0	0.0	0.0	0.0	0.0	0.0	0.0	0.0
局所の湿潤	0.0	0.0	0.0	0.0	0.0	0.0	0.0	0.0	0.0	0.0	0.0	0.0	0.0	0.0	0.0	0.0	0.0	0.0	0.0	0.0	0.0	0.0	0.0	0.0	0.0	0.0	0.0	0.0	0.0	0.0	0.0
合　計	0.0	0.0	0.0	0.0	0.0	0.0	0.0	0.0	0.0	0.0	0.0	0.0	0.0	0.0	0.0	0.0	0.0	0.0	0.0	0.0	0.0	0.0	0.0	0.0	0.0	0.0	0.0	0.0	0.0	0.0	0.0

DPT-IPV1期初回2回目

総　　数　　（対象者数　0　人）　（異常発生者数　0　人）

発　現　日	0日	1日	2日	3日	4日	5日	6日	7日	0～7日 小計	8日	9日	10日	11日	12日	13日	14日	15日	16日	17日	18日	19日	20日	21日	22日	23日	24日	25日	26日	27日	28日	合　計
発　熱	0	0	0	0	0	0	0	0	0	0	0	0	0	0	0	0	0	0	0	0	0	0	0	0	0	0	0	0	0	0	0
37.5°C以上 38.5°C未満	0	0	0	0	0	0	0	0	0	0	0	0	0	0	0	0	0	0	0	0	0	0	0	0	0	0	0	0	0	0	0
38.5℃以上	0	0	0	0	0	0	0	0	0	0	0	0	0	0	0	0	0	0	0	0	0	0	0	0	0	0	0	0	0	0	0
局所反応	0	0	0	0	0	0	0	0	0	0	0	0	0	0	0	0	0	0	0	0	0	0	0	0	0	0	0	0	0	0	0
けいれん	0	0	0	0	0	0	0	0	0	0	0	0	0	0	0	0	0	0	0	0	0	0	0	0	0	0	0	0	0	0	0
37.5℃未満	0	0	0	0	0	0	0	0	0	0	0	0	0	0	0	0	0	0	0	0	0	0	0	0	0	0	0	0	0	0	0
37.5℃以上	0	0	0	0	0	0	0	0	0	0	0	0	0	0	0	0	0	0	0	0	0	0	0	0	0	0	0	0	0	0	0
嘔　吐	0	0	0	0	0	0	0	0	0	0	0	0	0	0	0	0	0	0	0	0	0	0	0	0	0	0	0	0	0	0	0
下　痢	0	0	0	0	0	0	0	0	0	0	0	0	0	0	0	0	0	0	0	0	0	0	0	0	0	0	0	0	0	0	0
せき鼻水	0	0	0	0	0	0	0	0	0	0	0	0	0	0	0	0	0	0	0	0	0	0	0	0	0	0	0	0	0	0	0
蕁麻疹	0	0	0	0	0	0	0	0	0	0	0	0	0	0	0	0	0	0	0	0	0	0	0	0	0	0	0	0	0	0	0
発　疹	0	0	0	0	0	0	0	0	0	0	0	0	0	0	0	0	0	0	0	0	0	0	0	0	0	0	0	0	0	0	0
リンパ節腫脹	0	0	0	0	0	0	0	0	0	0	0	0	0	0	0	0	0	0	0	0	0	0	0	0	0	0	0	0	0	0	0
関節痛	0	0	0	0	0	0	0	0	0	0	0	0	0	0	0	0	0	0	0	0	0	0	0	0	0	0	0	0	0	0	0
局所の湿潤	0	0	0	0	0	0	0	0	0	0	0	0	0	0	0	0	0	0	0	0	0	0	0	0	0	0	0	0	0	0	0
合　計	0	0	0	0	0	0	0	0	0	0	0	0	0	0	0	0	0	0	0	0	0	0	0	0	0	0	0	0	0	0	0

発　生　割　合	0日	1日	2日	3日	4日	5日	6日	7日	0～7日 小計	8日	9日	10日	11日	12日	13日	14日	15日	16日	17日	18日	19日	20日	21日	22日	23日	24日	25日	26日	27日	28日	合　計
発　熱	0.0	0.0	0.0	0.0	0.0	0.0	0.0	0.0	0.0	0.0	0.0	0.0	0.0	0.0	0.0	0.0	0.0	0.0	0.0	0.0	0.0	0.0	0.0	0.0	0.0	0.0	0.0	0.0	0.0	0.0	0.0
37.5°C以上 38.5°C未満	0.0	0.0	0.0	0.0	0.0	0.0	0.0	0.0	0.0	0.0	0.0	0.0	0.0	0.0	0.0	0.0	0.0	0.0	0.0	0.0	0.0	0.0	0.0	0.0	0.0	0.0	0.0	0.0	0.0	0.0	0.0
38.5℃以上	0.0	0.0	0.0	0.0	0.0	0.0	0.0	0.0	0.0	0.0	0.0	0.0	0.0	0.0	0.0	0.0	0.0	0.0	0.0	0.0	0.0	0.0	0.0	0.0	0.0	0.0	0.0	0.0	0.0	0.0	0.0
局所反応	0.0	0.0	0.0	0.0	0.0	0.0	0.0	0.0	0.0	0.0	0.0	0.0	0.0	0.0	0.0	0.0	0.0	0.0	0.0	0.0	0.0	0.0	0.0	0.0	0.0	0.0	0.0	0.0	0.0	0.0	0.0
けいれん	0.0	0.0	0.0	0.0	0.0	0.0	0.0	0.0	0.0	0.0	0.0	0.0	0.0	0.0	0.0	0.0	0.0	0.0	0.0	0.0	0.0	0.0	0.0	0.0	0.0	0.0	0.0	0.0	0.0	0.0	0.0
37.5℃未満	0.0	0.0	0.0	0.0	0.0	0.0	0.0	0.0	0.0	0.0	0.0	0.0	0.0	0.0	0.0	0.0	0.0	0.0	0.0	0.0	0.0	0.0	0.0	0.0	0.0	0.0	0.0	0.0	0.0	0.0	0.0
37.5℃以上	0.0	0.0	0.0	0.0	0.0	0.0	0.0	0.0	0.0	0.0	0.0	0.0	0.0	0.0	0.0	0.0	0.0	0.0	0.0	0.0	0.0	0.0	0.0	0.0	0.0	0.0	0.0	0.0	0.0	0.0	0.0
嘔　吐	0.0	0.0	0.0	0.0	0.0	0.0	0.0	0.0	0.0	0.0	0.0	0.0	0.0	0.0	0.0	0.0	0.0	0.0	0.0	0.0	0.0	0.0	0.0	0.0	0.0	0.0	0.0	0.0	0.0	0.0	0.0
下　痢	0.0	0.0	0.0	0.0	0.0	0.0	0.0	0.0	0.0	0.0	0.0	0.0	0.0	0.0	0.0	0.0	0.0	0.0	0.0	0.0	0.0	0.0	0.0	0.0	0.0	0.0	0.0	0.0	0.0	0.0	0.0
せき鼻水	0.0	0.0	0.0	0.0	0.0	0.0	0.0	0.0	0.0	0.0	0.0	0.0	0.0	0.0	0.0	0.0	0.0	0.0	0.0	0.0	0.0	0.0	0.0	0.0	0.0	0.0	0.0	0.0	0.0	0.0	0.0
蕁麻疹	0.0	0.0	0.0	0.0	0.0	0.0	0.0	0.0	0.0	0.0	0.0	0.0	0.0	0.0	0.0	0.0	0.0	0.0	0.0	0.0	0.0	0.0	0.0	0.0	0.0	0.0	0.0	0.0	0.0	0.0	0.0
発　疹	0.0	0.0	0.0	0.0	0.0	0.0	0.0	0.0	0.0	0.0	0.0	0.0	0.0	0.0	0.0	0.0	0.0	0.0	0.0	0.0	0.0	0.0	0.0	0.0	0.0	0.0	0.0	0.0	0.0	0.0	0.0
リンパ節腫脹	0.0	0.0	0.0	0.0	0.0	0.0	0.0	0.0	0.0	0.0	0.0	0.0	0.0	0.0	0.0	0.0	0.0	0.0	0.0	0.0	0.0	0.0	0.0	0.0	0.0	0.0	0.0	0.0	0.0	0.0	0.0
関節痛	0.0	0.0	0.0	0.0	0.0	0.0	0.0	0.0	0.0	0.0	0.0	0.0	0.0	0.0	0.0	0.0	0.0	0.0	0.0	0.0	0.0	0.0	0.0	0.0	0.0	0.0	0.0	0.0	0.0	0.0	0.0
局所の湿潤	0.0	0.0	0.0	0.0	0.0	0.0	0.0	0.0	0.0	0.0	0.0	0.0	0.0	0.0	0.0	0.0	0.0	0.0	0.0	0.0	0.0	0.0	0.0	0.0	0.0	0.0	0.0	0.0	0.0	0.0	0.0
合　計	0.0	0.0	0.0	0.0	0.0	0.0	0.0	0.0	0.0	0.0	0.0	0.0	0.0	0.0	0.0	0.0	0.0	0.0	0.0	0.0	0.0	0.0	0.0	0.0	0.0	0.0	0.0	0.0	0.0	0.0	0.0

DPT-IPV1期初回3回目

総　　数　　（対象者数　1　人）　（異常発生者数　0　人）

発　現　日	0日	1日	2日	3日	4日	5日	6日	7日	0～7日小計	8日	9日	10日	11日	12日	13日	14日	15日	16日	17日	18日	19日	20日	21日	22日	23日	24日	25日	26日	27日	28日	合　計
発　熱	0	0	0	0	0	0	0	0	0	0	0	0	0	0	0	0	0	0	0	0	0	0	0	0	0	0	0	0	0	0	0
37.5°C以上 38.5°C未満	0	0	0	0	0	0	0	0	0	0	0	0	0	0	0	0	0	0	0	0	0	0	0	0	0	0	0	0	0	0	0
38.5℃以上	0	0	0	0	0	0	0	0	0	0	0	0	0	0	0	0	0	0	0	0	0	0	0	0	0	0	0	0	0	0	0
局所反応	0	0	0	0	0	0	0	0	0	0	0	0	0	0	0	0	0	0	0	0	0	0	0	0	0	0	0	0	0	0	0
けいれん	0	0	0	0	0	0	0	0	0	0	0	0	0	0	0	0	0	0	0	0	0	0	0	0	0	0	0	0	0	0	0
37.5℃未満	0	0	0	0	0	0	0	0	0	0	0	0	0	0	0	0	0	0	0	0	0	0	0	0	0	0	0	0	0	0	0
37.5℃以上	0	0	0	0	0	0	0	0	0	0	0	0	0	0	0	0	0	0	0	0	0	0	0	0	0	0	0	0	0	0	0
嘔　吐	0	0	0	0	0	0	0	0	0	0	0	0	0	0	0	0	0	0	0	0	0	0	0	0	0	0	0	0	0	0	0
下　痢	0	0	0	0	0	0	0	0	0	0	0	0	0	0	0	0	0	0	0	0	0	0	0	0	0	0	0	0	0	0	0
せき鼻水	0	0	0	0	0	0	0	0	0	0	0	0	0	0	0	0	0	0	0	0	0	0	0	0	0	0	0	0	0	0	0
蕁麻疹	0	0	0	0	0	0	0	0	0	0	0	0	0	0	0	0	0	0	0	0	0	0	0	0	0	0	0	0	0	0	0
発　疹	0	0	0	0	0	0	0	0	0	0	0	0	0	0	0	0	0	0	0	0	0	0	0	0	0	0	0	0	0	0	0
リンパ節腫脹	0	0	0	0	0	0	0	0	0	0	0	0	0	0	0	0	0	0	0	0	0	0	0	0	0	0	0	0	0	0	0
関節痛	0	0	0	0	0	0	0	0	0	0	0	0	0	0	0	0	0	0	0	0	0	0	0	0	0	0	0	0	0	0	0
局所の湿潤	0	0	0	0	0	0	0	0	0	0	0	0	0	0	0	0	0	0	0	0	0	0	0	0	0	0	0	0	0	0	0
合　計	0	0	0	0	0	0	0	0	0	0	0	0	0	0	0	0	0	0	0	0	0	0	0	0	0	0	0	0	0	0	0

発　生　割　合	0日	1日	2日	3日	4日	5日	6日	7日	0～7日小計	8日	9日	10日	11日	12日	13日	14日	15日	16日	17日	18日	19日	20日	21日	22日	23日	24日	25日	26日	27日	28日	合　計
発　熱	0.0	0.0	0.0	0.0	0.0	0.0	0.0	0.0	0.0	0.0	0.0	0.0	0.0	0.0	0.0	0.0	0.0	0.0	0.0	0.0	0.0	0.0	0.0	0.0	0.0	0.0	0.0	0.0	0.0	0.0	0.0
37.5°C以上 38.5°C未満	0.0	0.0	0.0	0.0	0.0	0.0	0.0	0.0	0.0	0.0	0.0	0.0	0.0	0.0	0.0	0.0	0.0	0.0	0.0	0.0	0.0	0.0	0.0	0.0	0.0	0.0	0.0	0.0	0.0	0.0	0.0
38.5℃以上	0.0	0.0	0.0	0.0	0.0	0.0	0.0	0.0	0.0	0.0	0.0	0.0	0.0	0.0	0.0	0.0	0.0	0.0	0.0	0.0	0.0	0.0	0.0	0.0	0.0	0.0	0.0	0.0	0.0	0.0	0.0
局所反応	0.0	0.0	0.0	0.0	0.0	0.0	0.0	0.0	0.0	0.0	0.0	0.0	0.0	0.0	0.0	0.0	0.0	0.0	0.0	0.0	0.0	0.0	0.0	0.0	0.0	0.0	0.0	0.0	0.0	0.0	0.0
けいれん	0.0	0.0	0.0	0.0	0.0	0.0	0.0	0.0	0.0	0.0	0.0	0.0	0.0	0.0	0.0	0.0	0.0	0.0	0.0	0.0	0.0	0.0	0.0	0.0	0.0	0.0	0.0	0.0	0.0	0.0	0.0
37.5℃未満	0.0	0.0	0.0	0.0	0.0	0.0	0.0	0.0	0.0	0.0	0.0	0.0	0.0	0.0	0.0	0.0	0.0	0.0	0.0	0.0	0.0	0.0	0.0	0.0	0.0	0.0	0.0	0.0	0.0	0.0	0.0
37.5℃以上	0.0	0.0	0.0	0.0	0.0	0.0	0.0	0.0	0.0	0.0	0.0	0.0	0.0	0.0	0.0	0.0	0.0	0.0	0.0	0.0	0.0	0.0	0.0	0.0	0.0	0.0	0.0	0.0	0.0	0.0	0.0
嘔　吐	0.0	0.0	0.0	0.0	0.0	0.0	0.0	0.0	0.0	0.0	0.0	0.0	0.0	0.0	0.0	0.0	0.0	0.0	0.0	0.0	0.0	0.0	0.0	0.0	0.0	0.0	0.0	0.0	0.0	0.0	0.0
下　痢	0.0	0.0	0.0	0.0	0.0	0.0	0.0	0.0	0.0	0.0	0.0	0.0	0.0	0.0	0.0	0.0	0.0	0.0	0.0	0.0	0.0	0.0	0.0	0.0	0.0	0.0	0.0	0.0	0.0	0.0	0.0
せき鼻水	0.0	0.0	0.0	0.0	0.0	0.0	0.0	0.0	0.0	0.0	0.0	0.0	0.0	0.0	0.0	0.0	0.0	0.0	0.0	0.0	0.0	0.0	0.0	0.0	0.0	0.0	0.0	0.0	0.0	0.0	0.0
蕁麻疹	0.0	0.0	0.0	0.0	0.0	0.0	0.0	0.0	0.0	0.0	0.0	0.0	0.0	0.0	0.0	0.0	0.0	0.0	0.0	0.0	0.0	0.0	0.0	0.0	0.0	0.0	0.0	0.0	0.0	0.0	0.0
発　疹	0.0	0.0	0.0	0.0	0.0	0.0	0.0	0.0	0.0	0.0	0.0	0.0	0.0	0.0	0.0	0.0	0.0	0.0	0.0	0.0	0.0	0.0	0.0	0.0	0.0	0.0	0.0	0.0	0.0	0.0	0.0
リンパ節腫脹	0.0	0.0	0.0	0.0	0.0	0.0	0.0	0.0	0.0	0.0	0.0	0.0	0.0	0.0	0.0	0.0	0.0	0.0	0.0	0.0	0.0	0.0	0.0	0.0	0.0	0.0	0.0	0.0	0.0	0.0	0.0
関節痛	0.0	0.0	0.0	0.0	0.0	0.0	0.0	0.0	0.0	0.0	0.0	0.0	0.0	0.0	0.0	0.0	0.0	0.0	0.0	0.0	0.0	0.0	0.0	0.0	0.0	0.0	0.0	0.0	0.0	0.0	0.0
局所の湿潤	0.0	0.0	0.0	0.0	0.0	0.0	0.0	0.0	0.0	0.0	0.0	0.0	0.0	0.0	0.0	0.0	0.0	0.0	0.0	0.0	0.0	0.0	0.0	0.0	0.0	0.0	0.0	0.0	0.0	0.0	0.0
合　計	0.0	0.0	0.0	0.0	0.0	0.0	0.0	0.0	0.0	0.0	0.0	0.0	0.0	0.0	0.0	0.0	0.0	0.0	0.0	0.0	0.0	0.0	0.0	0.0	0.0	0.0	0.0	0.0	0.0	0.0	0.0

DPT-IPV1期追加

総　数　（対象者数　68　人）　（異常発生者数　15　人）

発　現　日	0日	1日	2日	3日	4日	5日	6日	7日	0～7日 小計	8日	9日	10日	11日	12日	13日	14日	15日	16日	17日	18日	19日	20日	21日	22日	23日	24日	25日	26日	27日	28日	合　計
発　熱	0	1	1	0	0	0	0	0	2	0	0	0	1	0	2	0	0	0	0	0	0	0	0	0	0	0	0	0	0	0	5
37.5°C以上 38.5°C未満	0	0	0	0	0	0	0	0	0	0	0	0	0	0	2	0	0	0	0	0	0	0	0	0	0	0	0	0	0	0	2
38.5℃以上	0	1	1	0	0	0	0	0	2	0	0	0	1	0	0	0	0	0	0	0	0	0	0	0	0	0	0	0	0	0	3
局所反応	0	3	1	0	0	0	0	0	4	0	0	0	0	0	0	0	0	0	0	0	0	0	0	0	0	0	0	0	0	0	4
けいれん	0	0	0	0	0	0	0	0	0	0	0	0	0	0	0	0	0	0	0	0	0	0	0	0	0	0	0	0	0	0	0
37.5℃未満	0	0	0	0	0	0	0	0	0	0	0	0	0	0	0	0	0	0	0	0	0	0	0	0	0	0	0	0	0	0	0
37.5℃以上	0	0	0	0	0	0	0	0	0	0	0	0	0	0	0	0	0	0	0	0	0	0	0	0	0	0	0	0	0	0	0
嘔　吐	0	0	0	0	1	0	0	0	1	0	0	0	0	0	0	0	0	0	0	0	0	0	0	0	0	0	0	0	0	0	1
下　痢	0	0	1	0	0	0	0	0	1	0	0	0	0	0	0	0	0	0	0	0	0	0	0	0	0	0	0	0	0	0	1
せき鼻水	0	0	2	1	1	0	1	0	5	1	0	0	0	2	2	0	0	0	0	0	0	0	1	0	0	0	0	0	0	0	11
蕁麻疹	0	0	0	0	0	0	0	0	0	0	0	0	0	0	0	0	0	0	0	0	0	0	0	0	0	0	0	0	0	0	0
発　疹	0	0	0	0	0	0	0	0	0	0	0	0	0	0	0	0	0	0	0	0	0	0	0	0	0	0	0	0	0	0	0
リンパ節腫脹	0	0	0	0	0	0	0	0	0	0	0	0	0	0	0	0	0	0	0	0	0	0	0	0	0	0	0	0	0	0	0
関節痛	0	0	0	0	0	0	0	0	0	0	0	0	0	0	0	0	0	0	0	0	0	0	0	0	0	0	0	0	0	0	0
局所の湿潤	0	0	0	0	0	0	0	0	0	0	0	0	0	0	0	0	0	0	0	0	0	0	0	0	0	0	0	0	0	0	0
合　計	0	4	5	1	2	0	1	0	13	1	0	0	1	2	4	0	0	0	0	0	0	0	1	0	0	0	0	0	0	0	22

発　生　割　合	0日	1日	2日	3日	4日	5日	6日	7日	0～7日 小計	8日	9日	10日	11日	12日	13日	14日	15日	16日	17日	18日	19日	20日	21日	22日	23日	24日	25日	26日	27日	28日	合　計
発　熱	0.0	1.5	1.5	0.0	0.0	0.0	0.0	0.0	2.9	0.0	0.0	0.0	1.5	0.0	2.9	0.0	0.0	0.0	0.0	0.0	0.0	0.0	0.0	0.0	0.0	0.0	0.0	0.0	0.0	0.0	7.4
37.5°C以上 38.5°C未満	0.0	0.0	0.0	0.0	0.0	0.0	0.0	0.0	0.0	0.0	0.0	0.0	0.0	0.0	2.9	0.0	0.0	0.0	0.0	0.0	0.0	0.0	0.0	0.0	0.0	0.0	0.0	0.0	0.0	0.0	2.9
38.5℃以上	0.0	1.5	1.5	0.0	0.0	0.0	0.0	0.0	2.9	0.0	0.0	0.0	1.5	0.0	0.0	0.0	0.0	0.0	0.0	0.0	0.0	0.0	0.0	0.0	0.0	0.0	0.0	0.0	0.0	0.0	4.4
局所反応	0.0	4.4	1.5	0.0	0.0	0.0	0.0	0.0	5.9	0.0	0.0	0.0	0.0	0.0	0.0	0.0	0.0	0.0	0.0	0.0	0.0	0.0	0.0	0.0	0.0	0.0	0.0	0.0	0.0	0.0	5.9
けいれん	0.0	0.0	0.0	0.0	0.0	0.0	0.0	0.0	0.0	0.0	0.0	0.0	0.0	0.0	0.0	0.0	0.0	0.0	0.0	0.0	0.0	0.0	0.0	0.0	0.0	0.0	0.0	0.0	0.0	0.0	0.0
37.5℃未満	0.0	0.0	0.0	0.0	0.0	0.0	0.0	0.0	0.0	0.0	0.0	0.0	0.0	0.0	0.0	0.0	0.0	0.0	0.0	0.0	0.0	0.0	0.0	0.0	0.0	0.0	0.0	0.0	0.0	0.0	0.0
37.5℃以上	0.0	0.0	0.0	0.0	0.0	0.0	0.0	0.0	0.0	0.0	0.0	0.0	0.0	0.0	0.0	0.0	0.0	0.0	0.0	0.0	0.0	0.0	0.0	0.0	0.0	0.0	0.0	0.0	0.0	0.0	0.0
嘔　吐	0.0	0.0	0.0	0.0	1.5	0.0	0.0	0.0	1.5	0.0	0.0	0.0	0.0	0.0	0.0	0.0	0.0	0.0	0.0	0.0	0.0	0.0	0.0	0.0	0.0	0.0	0.0	0.0	0.0	0.0	1.5
下　痢	0.0	0.0	1.5	0.0	0.0	0.0	0.0	0.0	1.5	0.0	0.0	0.0	0.0	0.0	0.0	0.0	0.0	0.0	0.0	0.0	0.0	0.0	0.0	0.0	0.0	0.0	0.0	0.0	0.0	0.0	1.5
せき鼻水	0.0	0.0	2.9	1.5	1.5	0.0	1.5	0.0	7.4	1.5	0.0	0.0	0.0	2.9	2.9	0.0	0.0	0.0	0.0	0.0	0.0	0.0	1.5	0.0	0.0	0.0	0.0	0.0	0.0	0.0	16.2
蕁麻疹	0.0	0.0	0.0	0.0	0.0	0.0	0.0	0.0	0.0	0.0	0.0	0.0	0.0	0.0	0.0	0.0	0.0	0.0	0.0	0.0	0.0	0.0	0.0	0.0	0.0	0.0	0.0	0.0	0.0	0.0	0.0
発　疹	0.0	0.0	0.0	0.0	0.0	0.0	0.0	0.0	0.0	0.0	0.0	0.0	0.0	0.0	0.0	0.0	0.0	0.0	0.0	0.0	0.0	0.0	0.0	0.0	0.0	0.0	0.0	0.0	0.0	0.0	0.0
リンパ節腫脹	0.0	0.0	0.0	0.0	0.0	0.0	0.0	0.0	0.0	0.0	0.0	0.0	0.0	0.0	0.0	0.0	0.0	0.0	0.0	0.0	0.0	0.0	0.0	0.0	0.0	0.0	0.0	0.0	0.0	0.0	0.0
関節痛	0.0	0.0	0.0	0.0	0.0	0.0	0.0	0.0	0.0	0.0	0.0	0.0	0.0	0.0	0.0	0.0	0.0	0.0	0.0	0.0	0.0	0.0	0.0	0.0	0.0	0.0	0.0	0.0	0.0	0.0	0.0
局所の湿潤	0.0	0.0	0.0	0.0	0.0	0.0	0.0	0.0	0.0	0.0	0.0	0.0	0.0	0.0	0.0	0.0	0.0	0.0	0.0	0.0	0.0	0.0	0.0	0.0	0.0	0.0	0.0	0.0	0.0	0.0	0.0
合　計	0.0	5.9	7.4	1.5	2.9	0.0	1.5	0.0	19.1	1.5	0.0	0.0	1.5	2.9	5.9	0.0	0.0	0.0	0.0	0.0	0.0	0.0	1.5	0.0	0.0	0.0	0.0	0.0	0.0	0.0	32.4

DPT-IPV1期初回1回目+ヒブ+小児用肺炎球菌+B型肝炎

総　数　　（対象者数　0　人）　（異常発生者数　0　人）

発　現　日	0日	1日	2日	3日	4日	5日	6日	7日	0～7日 小計	8日	9日	10日	11日	12日	13日	14日	15日	16日	17日	18日	19日	20日	21日	22日	23日	24日	25日	26日	27日	28日	合　計
発　熱	0	0	0	0	0	0	0	0	0	0	0	0	0	0	0	0	0	0	0	0	0	0	0	0	0	0	0	0	0	0	0
37.5°C以上 38.5°C未満	0	0	0	0	0	0	0	0	0	0	0	0	0	0	0	0	0	0	0	0	0	0	0	0	0	0	0	0	0	0	0
38.5℃以上	0	0	0	0	0	0	0	0	0	0	0	0	0	0	0	0	0	0	0	0	0	0	0	0	0	0	0	0	0	0	0
局所反応	0	0	0	0	0	0	0	0	0	0	0	0	0	0	0	0	0	0	0	0	0	0	0	0	0	0	0	0	0	0	0
けいれん	0	0	0	0	0	0	0	0	0	0	0	0	0	0	0	0	0	0	0	0	0	0	0	0	0	0	0	0	0	0	0
37.5℃未満	0	0	0	0	0	0	0	0	0	0	0	0	0	0	0	0	0	0	0	0	0	0	0	0	0	0	0	0	0	0	0
37.5℃以上	0	0	0	0	0	0	0	0	0	0	0	0	0	0	0	0	0	0	0	0	0	0	0	0	0	0	0	0	0	0	0
嘔　吐	0	0	0	0	0	0	0	0	0	0	0	0	0	0	0	0	0	0	0	0	0	0	0	0	0	0	0	0	0	0	0
下　痢	0	0	0	0	0	0	0	0	0	0	0	0	0	0	0	0	0	0	0	0	0	0	0	0	0	0	0	0	0	0	0
せき鼻水	0	0	0	0	0	0	0	0	0	0	0	0	0	0	0	0	0	0	0	0	0	0	0	0	0	0	0	0	0	0	0
蕁麻疹	0	0	0	0	0	0	0	0	0	0	0	0	0	0	0	0	0	0	0	0	0	0	0	0	0	0	0	0	0	0	0
発　疹	0	0	0	0	0	0	0	0	0	0	0	0	0	0	0	0	0	0	0	0	0	0	0	0	0	0	0	0	0	0	0
リンパ節腫脹	0	0	0	0	0	0	0	0	0	0	0	0	0	0	0	0	0	0	0	0	0	0	0	0	0	0	0	0	0	0	0
関節痛	0	0	0	0	0	0	0	0	0	0	0	0	0	0	0	0	0	0	0	0	0	0	0	0	0	0	0	0	0	0	0
局所の湿潤	0	0	0	0	0	0	0	0	0	0	0	0	0	0	0	0	0	0	0	0	0	0	0	0	0	0	0	0	0	0	0
合　計	0	0	0	0	0	0	0	0	0	0	0	0	0	0	0	0	0	0	0	0	0	0	0	0	0	0	0	0	0	0	0

発　生　割　合	0日	1日	2日	3日	4日	5日	6日	7日	0～7日 小計	8日	9日	10日	11日	12日	13日	14日	15日	16日	17日	18日	19日	20日	21日	22日	23日	24日	25日	26日	27日	28日	合　計
発　熱	0.0	0.0	0.0	0.0	0.0	0.0	0.0	0.0	0.0	0.0	0.0	0.0	0.0	0.0	0.0	0.0	0.0	0.0	0.0	0.0	0.0	0.0	0.0	0.0	0.0	0.0	0.0	0.0	0.0	0.0	0.0
37.5°C以上 38.5°C未満	0.0	0.0	0.0	0.0	0.0	0.0	0.0	0.0	0.0	0.0	0.0	0.0	0.0	0.0	0.0	0.0	0.0	0.0	0.0	0.0	0.0	0.0	0.0	0.0	0.0	0.0	0.0	0.0	0.0	0.0	0.0
38.5℃以上	0.0	0.0	0.0	0.0	0.0	0.0	0.0	0.0	0.0	0.0	0.0	0.0	0.0	0.0	0.0	0.0	0.0	0.0	0.0	0.0	0.0	0.0	0.0	0.0	0.0	0.0	0.0	0.0	0.0	0.0	0.0
局所反応	0.0	0.0	0.0	0.0	0.0	0.0	0.0	0.0	0.0	0.0	0.0	0.0	0.0	0.0	0.0	0.0	0.0	0.0	0.0	0.0	0.0	0.0	0.0	0.0	0.0	0.0	0.0	0.0	0.0	0.0	0.0
けいれん	0.0	0.0	0.0	0.0	0.0	0.0	0.0	0.0	0.0	0.0	0.0	0.0	0.0	0.0	0.0	0.0	0.0	0.0	0.0	0.0	0.0	0.0	0.0	0.0	0.0	0.0	0.0	0.0	0.0	0.0	0.0
37.5℃未満	0.0	0.0	0.0	0.0	0.0	0.0	0.0	0.0	0.0	0.0	0.0	0.0	0.0	0.0	0.0	0.0	0.0	0.0	0.0	0.0	0.0	0.0	0.0	0.0	0.0	0.0	0.0	0.0	0.0	0.0	0.0
37.5℃以上	0.0	0.0	0.0	0.0	0.0	0.0	0.0	0.0	0.0	0.0	0.0	0.0	0.0	0.0	0.0	0.0	0.0	0.0	0.0	0.0	0.0	0.0	0.0	0.0	0.0	0.0	0.0	0.0	0.0	0.0	0.0
嘔　吐	0.0	0.0	0.0	0.0	0.0	0.0	0.0	0.0	0.0	0.0	0.0	0.0	0.0	0.0	0.0	0.0	0.0	0.0	0.0	0.0	0.0	0.0	0.0	0.0	0.0	0.0	0.0	0.0	0.0	0.0	0.0
下　痢	0.0	0.0	0.0	0.0	0.0	0.0	0.0	0.0	0.0	0.0	0.0	0.0	0.0	0.0	0.0	0.0	0.0	0.0	0.0	0.0	0.0	0.0	0.0	0.0	0.0	0.0	0.0	0.0	0.0	0.0	0.0
せき鼻水	0.0	0.0	0.0	0.0	0.0	0.0	0.0	0.0	0.0	0.0	0.0	0.0	0.0	0.0	0.0	0.0	0.0	0.0	0.0	0.0	0.0	0.0	0.0	0.0	0.0	0.0	0.0	0.0	0.0	0.0	0.0
蕁麻疹	0.0	0.0	0.0	0.0	0.0	0.0	0.0	0.0	0.0	0.0	0.0	0.0	0.0	0.0	0.0	0.0	0.0	0.0	0.0	0.0	0.0	0.0	0.0	0.0	0.0	0.0	0.0	0.0	0.0	0.0	0.0
発　疹	0.0	0.0	0.0	0.0	0.0	0.0	0.0	0.0	0.0	0.0	0.0	0.0	0.0	0.0	0.0	0.0	0.0	0.0	0.0	0.0	0.0	0.0	0.0	0.0	0.0	0.0	0.0	0.0	0.0	0.0	0.0
リンパ節腫脹	0.0	0.0	0.0	0.0	0.0	0.0	0.0	0.0	0.0	0.0	0.0	0.0	0.0	0.0	0.0	0.0	0.0	0.0	0.0	0.0	0.0	0.0	0.0	0.0	0.0	0.0	0.0	0.0	0.0	0.0	0.0
関節痛	0.0	0.0	0.0	0.0	0.0	0.0	0.0	0.0	0.0	0.0	0.0	0.0	0.0	0.0	0.0	0.0	0.0	0.0	0.0	0.0	0.0	0.0	0.0	0.0	0.0	0.0	0.0	0.0	0.0	0.0	0.0
局所の湿潤	0.0	0.0	0.0	0.0	0.0	0.0	0.0	0.0	0.0	0.0	0.0	0.0	0.0	0.0	0.0	0.0	0.0	0.0	0.0	0.0	0.0	0.0	0.0	0.0	0.0	0.0	0.0	0.0	0.0	0.0	0.0
合　計	0.0	0.0	0.0	0.0	0.0	0.0	0.0	0.0	0.0	0.0	0.0	0.0	0.0	0.0	0.0	0.0	0.0	0.0	0.0	0.0	0.0	0.0	0.0	0.0	0.0	0.0	0.0	0.0	0.0	0.0	0.0

DPT-IPV1期初回2回目+ヒブ+小児用肺炎球菌+B型肝炎

総　数　　（対象者数　0　人）　（異常発生者数　0　人）

発　現　日	0日	1日	2日	3日	4日	5日	6日	7日	0～7日 小計	8日	9日	10日	11日	12日	13日	14日	15日	16日	17日	18日	19日	20日	21日	22日	23日	24日	25日	26日	27日	28日	合　計
発　熱	0	0	0	0	0	0	0	0	0	0	0	0	0	0	0	0	0	0	0	0	0	0	0	0	0	0	0	0	0	0	0
37.5°C以上 38.5°C未満	0	0	0	0	0	0	0	0	0	0	0	0	0	0	0	0	0	0	0	0	0	0	0	0	0	0	0	0	0	0	0
38.5℃以上	0	0	0	0	0	0	0	0	0	0	0	0	0	0	0	0	0	0	0	0	0	0	0	0	0	0	0	0	0	0	0
局所反応	0	0	0	0	0	0	0	0	0	0	0	0	0	0	0	0	0	0	0	0	0	0	0	0	0	0	0	0	0	0	0
けいれん	0	0	0	0	0	0	0	0	0	0	0	0	0	0	0	0	0	0	0	0	0	0	0	0	0	0	0	0	0	0	0
37.5℃未満	0	0	0	0	0	0	0	0	0	0	0	0	0	0	0	0	0	0	0	0	0	0	0	0	0	0	0	0	0	0	0
37.5℃以上	0	0	0	0	0	0	0	0	0	0	0	0	0	0	0	0	0	0	0	0	0	0	0	0	0	0	0	0	0	0	0
嘔　吐	0	0	0	0	0	0	0	0	0	0	0	0	0	0	0	0	0	0	0	0	0	0	0	0	0	0	0	0	0	0	0
下　痢	0	0	0	0	0	0	0	0	0	0	0	0	0	0	0	0	0	0	0	0	0	0	0	0	0	0	0	0	0	0	0
せき鼻水	0	0	0	0	0	0	0	0	0	0	0	0	0	0	0	0	0	0	0	0	0	0	0	0	0	0	0	0	0	0	0
蕁麻疹	0	0	0	0	0	0	0	0	0	0	0	0	0	0	0	0	0	0	0	0	0	0	0	0	0	0	0	0	0	0	0
発　疹	0	0	0	0	0	0	0	0	0	0	0	0	0	0	0	0	0	0	0	0	0	0	0	0	0	0	0	0	0	0	0
リンパ節腫脹	0	0	0	0	0	0	0	0	0	0	0	0	0	0	0	0	0	0	0	0	0	0	0	0	0	0	0	0	0	0	0
関節痛	0	0	0	0	0	0	0	0	0	0	0	0	0	0	0	0	0	0	0	0	0	0	0	0	0	0	0	0	0	0	0
局所の湿潤	0	0	0	0	0	0	0	0	0	0	0	0	0	0	0	0	0	0	0	0	0	0	0	0	0	0	0	0	0	0	0
合　計	0	0	0	0	0	0	0	0	0	0	0	0	0	0	0	0	0	0	0	0	0	0	0	0	0	0	0	0	0	0	0

発　生　割　合	0日	1日	2日	3日	4日	5日	6日	7日	0～7日 小計	8日	9日	10日	11日	12日	13日	14日	15日	16日	17日	18日	19日	20日	21日	22日	23日	24日	25日	26日	27日	28日	合　計
発　熱	0.0	0.0	0.0	0.0	0.0	0.0	0.0	0.0	0.0	0.0	0.0	0.0	0.0	0.0	0.0	0.0	0.0	0.0	0.0	0.0	0.0	0.0	0.0	0.0	0.0	0.0	0.0	0.0	0.0	0.0	0.0
37.5°C以上 38.5°C未満	0.0	0.0	0.0	0.0	0.0	0.0	0.0	0.0	0.0	0.0	0.0	0.0	0.0	0.0	0.0	0.0	0.0	0.0	0.0	0.0	0.0	0.0	0.0	0.0	0.0	0.0	0.0	0.0	0.0	0.0	0.0
38.5℃以上	0.0	0.0	0.0	0.0	0.0	0.0	0.0	0.0	0.0	0.0	0.0	0.0	0.0	0.0	0.0	0.0	0.0	0.0	0.0	0.0	0.0	0.0	0.0	0.0	0.0	0.0	0.0	0.0	0.0	0.0	0.0
局所反応	0.0	0.0	0.0	0.0	0.0	0.0	0.0	0.0	0.0	0.0	0.0	0.0	0.0	0.0	0.0	0.0	0.0	0.0	0.0	0.0	0.0	0.0	0.0	0.0	0.0	0.0	0.0	0.0	0.0	0.0	0.0
けいれん	0.0	0.0	0.0	0.0	0.0	0.0	0.0	0.0	0.0	0.0	0.0	0.0	0.0	0.0	0.0	0.0	0.0	0.0	0.0	0.0	0.0	0.0	0.0	0.0	0.0	0.0	0.0	0.0	0.0	0.0	0.0
37.5℃未満	0.0	0.0	0.0	0.0	0.0	0.0	0.0	0.0	0.0	0.0	0.0	0.0	0.0	0.0	0.0	0.0	0.0	0.0	0.0	0.0	0.0	0.0	0.0	0.0	0.0	0.0	0.0	0.0	0.0	0.0	0.0
37.5℃以上	0.0	0.0	0.0	0.0	0.0	0.0	0.0	0.0	0.0	0.0	0.0	0.0	0.0	0.0	0.0	0.0	0.0	0.0	0.0	0.0	0.0	0.0	0.0	0.0	0.0	0.0	0.0	0.0	0.0	0.0	0.0
嘔　吐	0.0	0.0	0.0	0.0	0.0	0.0	0.0	0.0	0.0	0.0	0.0	0.0	0.0	0.0	0.0	0.0	0.0	0.0	0.0	0.0	0.0	0.0	0.0	0.0	0.0	0.0	0.0	0.0	0.0	0.0	0.0
下　痢	0.0	0.0	0.0	0.0	0.0	0.0	0.0	0.0	0.0	0.0	0.0	0.0	0.0	0.0	0.0	0.0	0.0	0.0	0.0	0.0	0.0	0.0	0.0	0.0	0.0	0.0	0.0	0.0	0.0	0.0	0.0
せき鼻水	0.0	0.0	0.0	0.0	0.0	0.0	0.0	0.0	0.0	0.0	0.0	0.0	0.0	0.0	0.0	0.0	0.0	0.0	0.0	0.0	0.0	0.0	0.0	0.0	0.0	0.0	0.0	0.0	0.0	0.0	0.0
蕁麻疹	0.0	0.0	0.0	0.0	0.0	0.0	0.0	0.0	0.0	0.0	0.0	0.0	0.0	0.0	0.0	0.0	0.0	0.0	0.0	0.0	0.0	0.0	0.0	0.0	0.0	0.0	0.0	0.0	0.0	0.0	0.0
発　疹	0.0	0.0	0.0	0.0	0.0	0.0	0.0	0.0	0.0	0.0	0.0	0.0	0.0	0.0	0.0	0.0	0.0	0.0	0.0	0.0	0.0	0.0	0.0	0.0	0.0	0.0	0.0	0.0	0.0	0.0	0.0
リンパ節腫脹	0.0	0.0	0.0	0.0	0.0	0.0	0.0	0.0	0.0	0.0	0.0	0.0	0.0	0.0	0.0	0.0	0.0	0.0	0.0	0.0	0.0	0.0	0.0	0.0	0.0	0.0	0.0	0.0	0.0	0.0	0.0
関節痛	0.0	0.0	0.0	0.0	0.0	0.0	0.0	0.0	0.0	0.0	0.0	0.0	0.0	0.0	0.0	0.0	0.0	0.0	0.0	0.0	0.0	0.0	0.0	0.0	0.0	0.0	0.0	0.0	0.0	0.0	0.0
局所の湿潤	0.0	0.0	0.0	0.0	0.0	0.0	0.0	0.0	0.0	0.0	0.0	0.0	0.0	0.0	0.0	0.0	0.0	0.0	0.0	0.0	0.0	0.0	0.0	0.0	0.0	0.0	0.0	0.0	0.0	0.0	0.0
合　計	0.0	0.0	0.0	0.0	0.0	0.0	0.0	0.0	0.0	0.0	0.0	0.0	0.0	0.0	0.0	0.0	0.0	0.0	0.0	0.0	0.0	0.0	0.0	0.0	0.0	0.0	0.0	0.0	0.0	0.0	0.0

DPT-IPV1期初回3回目+ヒブ+小児用肺炎球菌+B型肝炎

総　数　　（対象者数　0　人）　（異常発生者数　0　人）

発　現　日	0日	1日	2日	3日	4日	5日	6日	7日	0～7日 小計	8日	9日	10日	11日	12日	13日	14日	15日	16日	17日	18日	19日	20日	21日	22日	23日	24日	25日	26日	27日	28日	合　計
発　熱	0	0	0	0	0	0	0	0	0	0	0	0	0	0	0	0	0	0	0	0	0	0	0	0	0	0	0	0	0	0	0
37.5°C以上 38.5°C未満	0	0	0	0	0	0	0	0	0	0	0	0	0	0	0	0	0	0	0	0	0	0	0	0	0	0	0	0	0	0	0
38.5℃以上	0	0	0	0	0	0	0	0	0	0	0	0	0	0	0	0	0	0	0	0	0	0	0	0	0	0	0	0	0	0	0
局所反応	0	0	0	0	0	0	0	0	0	0	0	0	0	0	0	0	0	0	0	0	0	0	0	0	0	0	0	0	0	0	0
けいれん	0	0	0	0	0	0	0	0	0	0	0	0	0	0	0	0	0	0	0	0	0	0	0	0	0	0	0	0	0	0	0
37.5℃未満	0	0	0	0	0	0	0	0	0	0	0	0	0	0	0	0	0	0	0	0	0	0	0	0	0	0	0	0	0	0	0
37.5℃以上	0	0	0	0	0	0	0	0	0	0	0	0	0	0	0	0	0	0	0	0	0	0	0	0	0	0	0	0	0	0	0
嘔　吐	0	0	0	0	0	0	0	0	0	0	0	0	0	0	0	0	0	0	0	0	0	0	0	0	0	0	0	0	0	0	0
下　痢	0	0	0	0	0	0	0	0	0	0	0	0	0	0	0	0	0	0	0	0	0	0	0	0	0	0	0	0	0	0	0
せき鼻水	0	0	0	0	0	0	0	0	0	0	0	0	0	0	0	0	0	0	0	0	0	0	0	0	0	0	0	0	0	0	0
蕁麻疹	0	0	0	0	0	0	0	0	0	0	0	0	0	0	0	0	0	0	0	0	0	0	0	0	0	0	0	0	0	0	0
発　疹	0	0	0	0	0	0	0	0	0	0	0	0	0	0	0	0	0	0	0	0	0	0	0	0	0	0	0	0	0	0	0
リンパ節腫脹	0	0	0	0	0	0	0	0	0	0	0	0	0	0	0	0	0	0	0	0	0	0	0	0	0	0	0	0	0	0	0
関節痛	0	0	0	0	0	0	0	0	0	0	0	0	0	0	0	0	0	0	0	0	0	0	0	0	0	0	0	0	0	0	0
局所の湿潤	0	0	0	0	0	0	0	0	0	0	0	0	0	0	0	0	0	0	0	0	0	0	0	0	0	0	0	0	0	0	0
合　計	0	0	0	0	0	0	0	0	0	0	0	0	0	0	0	0	0	0	0	0	0	0	0	0	0	0	0	0	0	0	0

発　生　割　合	0日	1日	2日	3日	4日	5日	6日	7日	0～7日 小計	8日	9日	10日	11日	12日	13日	14日	15日	16日	17日	18日	19日	20日	21日	22日	23日	24日	25日	26日	27日	28日	合　計
発　熱	0.0	0.0	0.0	0.0	0.0	0.0	0.0	0.0	0.0	0.0	0.0	0.0	0.0	0.0	0.0	0.0	0.0	0.0	0.0	0.0	0.0	0.0	0.0	0.0	0.0	0.0	0.0	0.0	0.0	0.0	0.0
37.5°C以上 38.5°C未満	0.0	0.0	0.0	0.0	0.0	0.0	0.0	0.0	0.0	0.0	0.0	0.0	0.0	0.0	0.0	0.0	0.0	0.0	0.0	0.0	0.0	0.0	0.0	0.0	0.0	0.0	0.0	0.0	0.0	0.0	0.0
38.5℃以上	0.0	0.0	0.0	0.0	0.0	0.0	0.0	0.0	0.0	0.0	0.0	0.0	0.0	0.0	0.0	0.0	0.0	0.0	0.0	0.0	0.0	0.0	0.0	0.0	0.0	0.0	0.0	0.0	0.0	0.0	0.0
局所反応	0.0	0.0	0.0	0.0	0.0	0.0	0.0	0.0	0.0	0.0	0.0	0.0	0.0	0.0	0.0	0.0	0.0	0.0	0.0	0.0	0.0	0.0	0.0	0.0	0.0	0.0	0.0	0.0	0.0	0.0	0.0
けいれん	0.0	0.0	0.0	0.0	0.0	0.0	0.0	0.0	0.0	0.0	0.0	0.0	0.0	0.0	0.0	0.0	0.0	0.0	0.0	0.0	0.0	0.0	0.0	0.0	0.0	0.0	0.0	0.0	0.0	0.0	0.0
37.5℃未満	0.0	0.0	0.0	0.0	0.0	0.0	0.0	0.0	0.0	0.0	0.0	0.0	0.0	0.0	0.0	0.0	0.0	0.0	0.0	0.0	0.0	0.0	0.0	0.0	0.0	0.0	0.0	0.0	0.0	0.0	0.0
37.5℃以上	0.0	0.0	0.0	0.0	0.0	0.0	0.0	0.0	0.0	0.0	0.0	0.0	0.0	0.0	0.0	0.0	0.0	0.0	0.0	0.0	0.0	0.0	0.0	0.0	0.0	0.0	0.0	0.0	0.0	0.0	0.0
嘔　吐	0.0	0.0	0.0	0.0	0.0	0.0	0.0	0.0	0.0	0.0	0.0	0.0	0.0	0.0	0.0	0.0	0.0	0.0	0.0	0.0	0.0	0.0	0.0	0.0	0.0	0.0	0.0	0.0	0.0	0.0	0.0
下　痢	0.0	0.0	0.0	0.0	0.0	0.0	0.0	0.0	0.0	0.0	0.0	0.0	0.0	0.0	0.0	0.0	0.0	0.0	0.0	0.0	0.0	0.0	0.0	0.0	0.0	0.0	0.0	0.0	0.0	0.0	0.0
せき鼻水	0.0	0.0	0.0	0.0	0.0	0.0	0.0	0.0	0.0	0.0	0.0	0.0	0.0	0.0	0.0	0.0	0.0	0.0	0.0	0.0	0.0	0.0	0.0	0.0	0.0	0.0	0.0	0.0	0.0	0.0	0.0
蕁麻疹	0.0	0.0	0.0	0.0	0.0	0.0	0.0	0.0	0.0	0.0	0.0	0.0	0.0	0.0	0.0	0.0	0.0	0.0	0.0	0.0	0.0	0.0	0.0	0.0	0.0	0.0	0.0	0.0	0.0	0.0	0.0
発　疹	0.0	0.0	0.0	0.0	0.0	0.0	0.0	0.0	0.0	0.0	0.0	0.0	0.0	0.0	0.0	0.0	0.0	0.0	0.0	0.0	0.0	0.0	0.0	0.0	0.0	0.0	0.0	0.0	0.0	0.0	0.0
リンパ節腫脹	0.0	0.0	0.0	0.0	0.0	0.0	0.0	0.0	0.0	0.0	0.0	0.0	0.0	0.0	0.0	0.0	0.0	0.0	0.0	0.0	0.0	0.0	0.0	0.0	0.0	0.0	0.0	0.0	0.0	0.0	0.0
関節痛	0.0	0.0	0.0	0.0	0.0	0.0	0.0	0.0	0.0	0.0	0.0	0.0	0.0	0.0	0.0	0.0	0.0	0.0	0.0	0.0	0.0	0.0	0.0	0.0	0.0	0.0	0.0	0.0	0.0	0.0	0.0
局所の湿潤	0.0	0.0	0.0	0.0	0.0	0.0	0.0	0.0	0.0	0.0	0.0	0.0	0.0	0.0	0.0	0.0	0.0	0.0	0.0	0.0	0.0	0.0	0.0	0.0	0.0	0.0	0.0	0.0	0.0	0.0	0.0
合　計	0.0	0.0	0.0	0.0	0.0	0.0	0.0	0.0	0.0	0.0	0.0	0.0	0.0	0.0	0.0	0.0	0.0	0.0	0.0	0.0	0.0	0.0	0.0	0.0	0.0	0.0	0.0	0.0	0.0	0.0	0.0

DPT-IPV1期追加+ヒブ+小児用肺炎球菌+B型肝炎

総　数　　（対象者数　0　人）　（異常発生者数　0　人）

発　現　日	0日	1日	2日	3日	4日	5日	6日	7日	0～7日 小計	8日	9日	10日	11日	12日	13日	14日	15日	16日	17日	18日	19日	20日	21日	22日	23日	24日	25日	26日	27日	28日	合　計
発　熱	0	0	0	0	0	0	0	0	0	0	0	0	0	0	0	0	0	0	0	0	0	0	0	0	0	0	0	0	0	0	0
37.5°C以上 38.5°C未満	0	0	0	0	0	0	0	0	0	0	0	0	0	0	0	0	0	0	0	0	0	0	0	0	0	0	0	0	0	0	0
38.5℃以上	0	0	0	0	0	0	0	0	0	0	0	0	0	0	0	0	0	0	0	0	0	0	0	0	0	0	0	0	0	0	0
局所反応	0	0	0	0	0	0	0	0	0	0	0	0	0	0	0	0	0	0	0	0	0	0	0	0	0	0	0	0	0	0	0
けいれん	0	0	0	0	0	0	0	0	0	0	0	0	0	0	0	0	0	0	0	0	0	0	0	0	0	0	0	0	0	0	0
37.5℃未満	0	0	0	0	0	0	0	0	0	0	0	0	0	0	0	0	0	0	0	0	0	0	0	0	0	0	0	0	0	0	0
37.5℃以上	0	0	0	0	0	0	0	0	0	0	0	0	0	0	0	0	0	0	0	0	0	0	0	0	0	0	0	0	0	0	0
嘔　吐	0	0	0	0	0	0	0	0	0	0	0	0	0	0	0	0	0	0	0	0	0	0	0	0	0	0	0	0	0	0	0
下　痢	0	0	0	0	0	0	0	0	0	0	0	0	0	0	0	0	0	0	0	0	0	0	0	0	0	0	0	0	0	0	0
せき鼻水	0	0	0	0	0	0	0	0	0	0	0	0	0	0	0	0	0	0	0	0	0	0	0	0	0	0	0	0	0	0	0
蕁麻疹	0	0	0	0	0	0	0	0	0	0	0	0	0	0	0	0	0	0	0	0	0	0	0	0	0	0	0	0	0	0	0
発　疹	0	0	0	0	0	0	0	0	0	0	0	0	0	0	0	0	0	0	0	0	0	0	0	0	0	0	0	0	0	0	0
リンパ節腫脹	0	0	0	0	0	0	0	0	0	0	0	0	0	0	0	0	0	0	0	0	0	0	0	0	0	0	0	0	0	0	0
関節痛	0	0	0	0	0	0	0	0	0	0	0	0	0	0	0	0	0	0	0	0	0	0	0	0	0	0	0	0	0	0	0
局所の湿潤	0	0	0	0	0	0	0	0	0	0	0	0	0	0	0	0	0	0	0	0	0	0	0	0	0	0	0	0	0	0	0
合　計	0	0	0	0	0	0	0	0	0	0	0	0	0	0	0	0	0	0	0	0	0	0	0	0	0	0	0	0	0	0	0

発　生　割　合	0日	1日	2日	3日	4日	5日	6日	7日	0～7日 小計	8日	9日	10日	11日	12日	13日	14日	15日	16日	17日	18日	19日	20日	21日	22日	23日	24日	25日	26日	27日	28日	合　計
発　熱	0.0	0.0	0.0	0.0	0.0	0.0	0.0	0.0	0.0	0.0	0.0	0.0	0.0	0.0	0.0	0.0	0.0	0.0	0.0	0.0	0.0	0.0	0.0	0.0	0.0	0.0	0.0	0.0	0.0	0.0	0.0
37.5°C以上 38.5°C未満	0.0	0.0	0.0	0.0	0.0	0.0	0.0	0.0	0.0	0.0	0.0	0.0	0.0	0.0	0.0	0.0	0.0	0.0	0.0	0.0	0.0	0.0	0.0	0.0	0.0	0.0	0.0	0.0	0.0	0.0	0.0
38.5℃以上	0.0	0.0	0.0	0.0	0.0	0.0	0.0	0.0	0.0	0.0	0.0	0.0	0.0	0.0	0.0	0.0	0.0	0.0	0.0	0.0	0.0	0.0	0.0	0.0	0.0	0.0	0.0	0.0	0.0	0.0	0.0
局所反応	0.0	0.0	0.0	0.0	0.0	0.0	0.0	0.0	0.0	0.0	0.0	0.0	0.0	0.0	0.0	0.0	0.0	0.0	0.0	0.0	0.0	0.0	0.0	0.0	0.0	0.0	0.0	0.0	0.0	0.0	0.0
けいれん	0.0	0.0	0.0	0.0	0.0	0.0	0.0	0.0	0.0	0.0	0.0	0.0	0.0	0.0	0.0	0.0	0.0	0.0	0.0	0.0	0.0	0.0	0.0	0.0	0.0	0.0	0.0	0.0	0.0	0.0	0.0
37.5℃未満	0.0	0.0	0.0	0.0	0.0	0.0	0.0	0.0	0.0	0.0	0.0	0.0	0.0	0.0	0.0	0.0	0.0	0.0	0.0	0.0	0.0	0.0	0.0	0.0	0.0	0.0	0.0	0.0	0.0	0.0	0.0
37.5℃以上	0.0	0.0	0.0	0.0	0.0	0.0	0.0	0.0	0.0	0.0	0.0	0.0	0.0	0.0	0.0	0.0	0.0	0.0	0.0	0.0	0.0	0.0	0.0	0.0	0.0	0.0	0.0	0.0	0.0	0.0	0.0
嘔　吐	0.0	0.0	0.0	0.0	0.0	0.0	0.0	0.0	0.0	0.0	0.0	0.0	0.0	0.0	0.0	0.0	0.0	0.0	0.0	0.0	0.0	0.0	0.0	0.0	0.0	0.0	0.0	0.0	0.0	0.0	0.0
下　痢	0.0	0.0	0.0	0.0	0.0	0.0	0.0	0.0	0.0	0.0	0.0	0.0	0.0	0.0	0.0	0.0	0.0	0.0	0.0	0.0	0.0	0.0	0.0	0.0	0.0	0.0	0.0	0.0	0.0	0.0	0.0
せき鼻水	0.0	0.0	0.0	0.0	0.0	0.0	0.0	0.0	0.0	0.0	0.0	0.0	0.0	0.0	0.0	0.0	0.0	0.0	0.0	0.0	0.0	0.0	0.0	0.0	0.0	0.0	0.0	0.0	0.0	0.0	0.0
蕁麻疹	0.0	0.0	0.0	0.0	0.0	0.0	0.0	0.0	0.0	0.0	0.0	0.0	0.0	0.0	0.0	0.0	0.0	0.0	0.0	0.0	0.0	0.0	0.0	0.0	0.0	0.0	0.0	0.0	0.0	0.0	0.0
発　疹	0.0	0.0	0.0	0.0	0.0	0.0	0.0	0.0	0.0	0.0	0.0	0.0	0.0	0.0	0.0	0.0	0.0	0.0	0.0	0.0	0.0	0.0	0.0	0.0	0.0	0.0	0.0	0.0	0.0	0.0	0.0
リンパ節腫脹	0.0	0.0	0.0	0.0	0.0	0.0	0.0	0.0	0.0	0.0	0.0	0.0	0.0	0.0	0.0	0.0	0.0	0.0	0.0	0.0	0.0	0.0	0.0	0.0	0.0	0.0	0.0	0.0	0.0	0.0	0.0
関節痛	0.0	0.0	0.0	0.0	0.0	0.0	0.0	0.0	0.0	0.0	0.0	0.0	0.0	0.0	0.0	0.0	0.0	0.0	0.0	0.0	0.0	0.0	0.0	0.0	0.0	0.0	0.0	0.0	0.0	0.0	0.0
局所の湿潤	0.0	0.0	0.0	0.0	0.0	0.0	0.0	0.0	0.0	0.0	0.0	0.0	0.0	0.0	0.0	0.0	0.0	0.0	0.0	0.0	0.0	0.0	0.0	0.0	0.0	0.0	0.0	0.0	0.0	0.0	0.0
合　計	0.0	0.0	0.0	0.0	0.0	0.0	0.0	0.0	0.0	0.0	0.0	0.0	0.0	0.0	0.0	0.0	0.0	0.0	0.0	0.0	0.0	0.0	0.0	0.0	0.0	0.0	0.0	0.0	0.0	0.0	0.0

DPT-IPV1期初回3回目+BCG

総　　数　　（対象者数　0　人）　（異常発生者数　0　人）

発　現　日	0日	1日	2日	3日	4日	5日	6日	7日	0～7日 小計	8日	9日	10日	11日	12日	13日	14日	15日	16日	17日	18日	19日	20日	21日	22日	23日	24日	25日	26日	27日	28日	合　計
発　熱	0	0	0	0	0	0	0	0	0	0	0	0	0	0	0	0	0	0	0	0	0	0	0	0	0	0	0	0	0	0	0
37.5°C以上 38.5°C未満	0	0	0	0	0	0	0	0	0	0	0	0	0	0	0	0	0	0	0	0	0	0	0	0	0	0	0	0	0	0	0
38.5℃以上	0	0	0	0	0	0	0	0	0	0	0	0	0	0	0	0	0	0	0	0	0	0	0	0	0	0	0	0	0	0	0
局所反応	0	0	0	0	0	0	0	0	0	0	0	0	0	0	0	0	0	0	0	0	0	0	0	0	0	0	0	0	0	0	0
けいれん	0	0	0	0	0	0	0	0	0	0	0	0	0	0	0	0	0	0	0	0	0	0	0	0	0	0	0	0	0	0	0
37.5℃未満	0	0	0	0	0	0	0	0	0	0	0	0	0	0	0	0	0	0	0	0	0	0	0	0	0	0	0	0	0	0	0
37.5℃以上	0	0	0	0	0	0	0	0	0	0	0	0	0	0	0	0	0	0	0	0	0	0	0	0	0	0	0	0	0	0	0
嘔　吐	0	0	0	0	0	0	0	0	0	0	0	0	0	0	0	0	0	0	0	0	0	0	0	0	0	0	0	0	0	0	0
下　痢	0	0	0	0	0	0	0	0	0	0	0	0	0	0	0	0	0	0	0	0	0	0	0	0	0	0	0	0	0	0	0
せき鼻水	0	0	0	0	0	0	0	0	0	0	0	0	0	0	0	0	0	0	0	0	0	0	0	0	0	0	0	0	0	0	0
蕁麻疹	0	0	0	0	0	0	0	0	0	0	0	0	0	0	0	0	0	0	0	0	0	0	0	0	0	0	0	0	0	0	0
発　疹	0	0	0	0	0	0	0	0	0	0	0	0	0	0	0	0	0	0	0	0	0	0	0	0	0	0	0	0	0	0	0
リンパ節腫脹	0	0	0	0	0	0	0	0	0	0	0	0	0	0	0	0	0	0	0	0	0	0	0	0	0	0	0	0	0	0	0
関節痛	0	0	0	0	0	0	0	0	0	0	0	0	0	0	0	0	0	0	0	0	0	0	0	0	0	0	0	0	0	0	0
局所の湿潤	0	0	0	0	0	0	0	0	0	0	0	0	0	0	0	0	0	0	0	0	0	0	0	0	0	0	0	0	0	0	0
合　計	0	0	0	0	0	0	0	0	0	0	0	0	0	0	0	0	0	0	0	0	0	0	0	0	0	0	0	0	0	0	0

発　生　割　合	0日	1日	2日	3日	4日	5日	6日	7日	0～7日 小計	8日	9日	10日	11日	12日	13日	14日	15日	16日	17日	18日	19日	20日	21日	22日	23日	24日	25日	26日	27日	28日	合　計
発　熱	0.0	0.0	0.0	0.0	0.0	0.0	0.0	0.0	0.0	0.0	0.0	0.0	0.0	0.0	0.0	0.0	0.0	0.0	0.0	0.0	0.0	0.0	0.0	0.0	0.0	0.0	0.0	0.0	0.0	0.0	0.0
37.5°C以上 38.5°C未満	0.0	0.0	0.0	0.0	0.0	0.0	0.0	0.0	0.0	0.0	0.0	0.0	0.0	0.0	0.0	0.0	0.0	0.0	0.0	0.0	0.0	0.0	0.0	0.0	0.0	0.0	0.0	0.0	0.0	0.0	0.0
38.5℃以上	0.0	0.0	0.0	0.0	0.0	0.0	0.0	0.0	0.0	0.0	0.0	0.0	0.0	0.0	0.0	0.0	0.0	0.0	0.0	0.0	0.0	0.0	0.0	0.0	0.0	0.0	0.0	0.0	0.0	0.0	0.0
局所反応	0.0	0.0	0.0	0.0	0.0	0.0	0.0	0.0	0.0	0.0	0.0	0.0	0.0	0.0	0.0	0.0	0.0	0.0	0.0	0.0	0.0	0.0	0.0	0.0	0.0	0.0	0.0	0.0	0.0	0.0	0.0
けいれん	0.0	0.0	0.0	0.0	0.0	0.0	0.0	0.0	0.0	0.0	0.0	0.0	0.0	0.0	0.0	0.0	0.0	0.0	0.0	0.0	0.0	0.0	0.0	0.0	0.0	0.0	0.0	0.0	0.0	0.0	0.0
37.5℃未満	0.0	0.0	0.0	0.0	0.0	0.0	0.0	0.0	0.0	0.0	0.0	0.0	0.0	0.0	0.0	0.0	0.0	0.0	0.0	0.0	0.0	0.0	0.0	0.0	0.0	0.0	0.0	0.0	0.0	0.0	0.0
37.5℃以上	0.0	0.0	0.0	0.0	0.0	0.0	0.0	0.0	0.0	0.0	0.0	0.0	0.0	0.0	0.0	0.0	0.0	0.0	0.0	0.0	0.0	0.0	0.0	0.0	0.0	0.0	0.0	0.0	0.0	0.0	0.0
嘔　吐	0.0	0.0	0.0	0.0	0.0	0.0	0.0	0.0	0.0	0.0	0.0	0.0	0.0	0.0	0.0	0.0	0.0	0.0	0.0	0.0	0.0	0.0	0.0	0.0	0.0	0.0	0.0	0.0	0.0	0.0	0.0
下　痢	0.0	0.0	0.0	0.0	0.0	0.0	0.0	0.0	0.0	0.0	0.0	0.0	0.0	0.0	0.0	0.0	0.0	0.0	0.0	0.0	0.0	0.0	0.0	0.0	0.0	0.0	0.0	0.0	0.0	0.0	0.0
せき鼻水	0.0	0.0	0.0	0.0	0.0	0.0	0.0	0.0	0.0	0.0	0.0	0.0	0.0	0.0	0.0	0.0	0.0	0.0	0.0	0.0	0.0	0.0	0.0	0.0	0.0	0.0	0.0	0.0	0.0	0.0	0.0
蕁麻疹	0.0	0.0	0.0	0.0	0.0	0.0	0.0	0.0	0.0	0.0	0.0	0.0	0.0	0.0	0.0	0.0	0.0	0.0	0.0	0.0	0.0	0.0	0.0	0.0	0.0	0.0	0.0	0.0	0.0	0.0	0.0
発　疹	0.0	0.0	0.0	0.0	0.0	0.0	0.0	0.0	0.0	0.0	0.0	0.0	0.0	0.0	0.0	0.0	0.0	0.0	0.0	0.0	0.0	0.0	0.0	0.0	0.0	0.0	0.0	0.0	0.0	0.0	0.0
リンパ節腫脹	0.0	0.0	0.0	0.0	0.0	0.0	0.0	0.0	0.0	0.0	0.0	0.0	0.0	0.0	0.0	0.0	0.0	0.0	0.0	0.0	0.0	0.0	0.0	0.0	0.0	0.0	0.0	0.0	0.0	0.0	0.0
関節痛	0.0	0.0	0.0	0.0	0.0	0.0	0.0	0.0	0.0	0.0	0.0	0.0	0.0	0.0	0.0	0.0	0.0	0.0	0.0	0.0	0.0	0.0	0.0	0.0	0.0	0.0	0.0	0.0	0.0	0.0	0.0
局所の湿潤	0.0	0.0	0.0	0.0	0.0	0.0	0.0	0.0	0.0	0.0	0.0	0.0	0.0	0.0	0.0	0.0	0.0	0.0	0.0	0.0	0.0	0.0	0.0	0.0	0.0	0.0	0.0	0.0	0.0	0.0	0.0
合　計	0.0	0.0	0.0	0.0	0.0	0.0	0.0	0.0	0.0	0.0	0.0	0.0	0.0	0.0	0.0	0.0	0.0	0.0	0.0	0.0	0.0	0.0	0.0	0.0	0.0	0.0	0.0	0.0	0.0	0.0	0.0

DPT-IPV1期追加+水痘

総　　数　　（対象者数　184　人）　（異常発生者数　32　人）

発　現　日	0日	1日	2日	3日	4日	5日	6日	7日	0～7日 小計	8日	9日	10日	11日	12日	13日	14日	15日	16日	17日	18日	19日	20日	21日	22日	23日	24日	25日	26日	27日	28日	合　計
発　熱	0	6	0	0	0	1	0	0	7	2	0	0	0	1	0	0	0	0	1	0	0	0	0	0	0	0	0	0	0	1	12
37.5℃以上 38.5℃未満	0	2	0	0	0	0	0	0	2	1	0	0	0	0	0	0	0	0	0	0	0	0	0	0	0	0	0	0	0	0	3
38.5℃以上	0	4	0	0	0	1	0	0	5	1	0	0	0	1	0	0	0	0	1	0	0	0	0	0	0	0	0	0	0	1	9
局所反応	1	6	2	0	0	0	1	0	10	0	0	0	0	0	0	0	0	0	0	0	0	0	0	0	0	0	0	0	0	0	10
けいれん	0	0	0	0	0	0	0	0	0	0	0	0	0	0	0	0	0	0	0	0	0	0	0	0	0	0	0	0	0	0	0
37.5℃未満	0	0	0	0	0	0	0	0	0	0	0	0	0	0	0	0	0	0	0	0	0	0	0	0	0	0	0	0	0	0	0
37.5℃以上	0	0	0	0	0	0	0	0	0	0	0	0	0	0	0	0	0	0	0	0	0	0	0	0	0	0	0	0	0	0	0
嘔　吐	0	0	0	0	0	0	0	0	0	2	0	0	0	2	1	0	0	1	0	0	0	0	0	0	0	0	0	0	0	1	7
下　痢	1	0	0	0	0	0	0	0	1	2	0	0	0	0	0	0	0	0	1	1	0	0	0	0	0	0	0	0	0	0	5
せき鼻水	3	1	1	0	1	1	1	3	11	1	1	1	1	1	0	0	0	0	2	0	0	0	0	0	0	0	0	0	1	1	20
蕁麻疹	0	0	0	0	0	0	0	0	0	0	0	0	0	0	0	0	0	0	0	0	0	0	0	0	0	0	0	0	0	0	0
発　疹	0	0	0	0	0	0	0	0	0	0	0	0	0	0	0	0	0	0	0	0	0	0	0	0	0	0	0	0	0	0	0
リンパ節腫脹	0	0	0	0	0	0	0	0	0	0	0	0	0	0	0	0	0	0	0	0	0	0	0	0	0	0	0	0	0	0	0
関節痛	0	0	0	0	0	0	0	0	0	0	0	0	0	0	0	0	0	0	0	0	0	0	0	0	0	0	0	0	0	0	0
局所の湿潤	0	0	0	0	0	0	0	0	0	0	0	0	0	0	0	0	0	0	0	0	0	0	0	0	0	0	0	0	0	0	0
合　計	5	13	3	0	1	2	2	3	29	7	1	1	1	4	1	0	0	1	4	1	0	0	0	0	0	0	0	0	1	3	54

発　生　割　合	0日	1日	2日	3日	4日	5日	6日	7日	0～7日 小計	8日	9日	10日	11日	12日	13日	14日	15日	16日	17日	18日	19日	20日	21日	22日	23日	24日	25日	26日	27日	28日	合　計
発　熱	0.0	3.3	0.0	0.0	0.0	0.5	0.0	0.0	3.8	1.1	0.0	0.0	0.0	0.5	0.0	0.0	0.0	0.0	0.5	0.0	0.0	0.0	0.0	0.0	0.0	0.0	0.0	0.0	0.0	0.5	6.5
37.5℃以上 38.5℃未満	0.0	1.1	0.0	0.0	0.0	0.0	0.0	0.0	1.1	0.5	0.0	0.0	0.0	0.0	0.0	0.0	0.0	0.0	0.0	0.0	0.0	0.0	0.0	0.0	0.0	0.0	0.0	0.0	0.0	0.0	1.6
38.5℃以上	0.0	2.2	0.0	0.0	0.0	0.5	0.0	0.0	2.7	0.5	0.0	0.0	0.0	0.5	0.0	0.0	0.0	0.0	0.5	0.0	0.0	0.0	0.0	0.0	0.0	0.0	0.0	0.0	0.0	0.5	4.9
局所反応	0.5	3.3	1.1	0.0	0.0	0.0	0.5	0.0	5.4	0.0	0.0	0.0	0.0	0.0	0.0	0.0	0.0	0.0	0.0	0.0	0.0	0.0	0.0	0.0	0.0	0.0	0.0	0.0	0.0	0.0	5.4
けいれん	0.0	0.0	0.0	0.0	0.0	0.0	0.0	0.0	0.0	0.0	0.0	0.0	0.0	0.0	0.0	0.0	0.0	0.0	0.0	0.0	0.0	0.0	0.0	0.0	0.0	0.0	0.0	0.0	0.0	0.0	0.0
37.5℃未満	0.0	0.0	0.0	0.0	0.0	0.0	0.0	0.0	0.0	0.0	0.0	0.0	0.0	0.0	0.0	0.0	0.0	0.0	0.0	0.0	0.0	0.0	0.0	0.0	0.0	0.0	0.0	0.0	0.0	0.0	0.0
37.5℃以上	0.0	0.0	0.0	0.0	0.0	0.0	0.0	0.0	0.0	0.0	0.0	0.0	0.0	0.0	0.0	0.0	0.0	0.0	0.0	0.0	0.0	0.0	0.0	0.0	0.0	0.0	0.0	0.0	0.0	0.0	0.0
嘔　吐	0.0	0.0	0.0	0.0	0.0	0.0	0.0	0.0	0.0	1.1	0.0	0.0	0.0	1.1	0.5	0.0	0.0	0.5	0.0	0.0	0.0	0.0	0.0	0.0	0.0	0.0	0.0	0.0	0.0	0.5	3.8
下　痢	0.5	0.0	0.0	0.0	0.0	0.0	0.0	0.0	0.5	1.1	0.0	0.0	0.0	0.0	0.0	0.0	0.0	0.0	0.5	0.5	0.0	0.0	0.0	0.0	0.0	0.0	0.0	0.0	0.0	0.0	2.7
せき鼻水	1.6	0.5	0.5	0.0	0.5	0.5	0.5	1.6	6.0	0.5	0.5	0.5	0.5	0.5	0.0	0.0	0.0	0.0	1.1	0.0	0.0	0.0	0.0	0.0	0.0	0.0	0.0	0.0	0.5	0.5	10.9
蕁麻疹	0.0	0.0	0.0	0.0	0.0	0.0	0.0	0.0	0.0	0.0	0.0	0.0	0.0	0.0	0.0	0.0	0.0	0.0	0.0	0.0	0.0	0.0	0.0	0.0	0.0	0.0	0.0	0.0	0.0	0.0	0.0
発　疹	0.0	0.0	0.0	0.0	0.0	0.0	0.0	0.0	0.0	0.0	0.0	0.0	0.0	0.0	0.0	0.0	0.0	0.0	0.0	0.0	0.0	0.0	0.0	0.0	0.0	0.0	0.0	0.0	0.0	0.0	0.0
リンパ節腫脹	0.0	0.0	0.0	0.0	0.0	0.0	0.0	0.0	0.0	0.0	0.0	0.0	0.0	0.0	0.0	0.0	0.0	0.0	0.0	0.0	0.0	0.0	0.0	0.0	0.0	0.0	0.0	0.0	0.0	0.0	0.0
関節痛	0.0	0.0	0.0	0.0	0.0	0.0	0.0	0.0	0.0	0.0	0.0	0.0	0.0	0.0	0.0	0.0	0.0	0.0	0.0	0.0	0.0	0.0	0.0	0.0	0.0	0.0	0.0	0.0	0.0	0.0	0.0
局所の湿潤	0.0	0.0	0.0	0.0	0.0	0.0	0.0	0.0	0.0	0.0	0.0	0.0	0.0	0.0	0.0	0.0	0.0	0.0	0.0	0.0	0.0	0.0	0.0	0.0	0.0	0.0	0.0	0.0	0.0	0.0	0.0
合　計	2.7	7.1	1.6	0.0	0.5	1.1	1.1	1.6	15.8	3.8	0.5	0.5	0.5	2.2	0.5	0.0	0.0	0.5	2.2	0.5	0.0	0.0	0.0	0.0	0.0	0.0	0.0	0.0	0.5	1.6	29.3

DPT-IPV-Hib1期初回1回目

総　数　　（対象者数　7　人）　（異常発生者数　1　人）

発現日	0日	1日	2日	3日	4日	5日	6日	7日	0～7日 小計	8日	9日	10日	11日	12日	13日	14日	15日	16日	17日	18日	19日	20日	21日	22日	23日	24日	25日	26日	27日	28日	合計
発熱	0	0	0	0	0	0	0	0	0	0	0	0	0	0	0	0	0	0	0	0	0	0	0	0	0	0	0	0	0	0	0
37.5℃以上 38.5℃未満	0	0	0	0	0	0	0	0	0	0	0	0	0	0	0	0	0	0	0	0	0	0	0	0	0	0	0	0	0	0	0
38.5℃以上	0	0	0	0	0	0	0	0	0	0	0	0	0	0	0	0	0	0	0	0	0	0	0	0	0	0	0	0	0	0	0
局所反応	0	0	0	0	0	0	0	0	0	0	0	0	0	0	0	0	0	0	0	0	0	0	0	0	0	0	0	0	0	0	0
けいれん	0	0	0	0	0	0	0	0	0	0	0	0	0	0	0	0	0	0	0	0	0	0	0	0	0	0	0	0	0	0	0
37.5℃未満	0	0	0	0	0	0	0	0	0	0	0	0	0	0	0	0	0	0	0	0	0	0	0	0	0	0	0	0	0	0	0
37.5℃以上	0	0	0	0	0	0	0	0	0	0	0	0	0	0	0	0	0	0	0	0	0	0	0	0	0	0	0	0	0	0	0
嘔吐	0	0	0	0	0	0	0	0	0	0	0	0	0	0	0	0	0	0	0	0	0	0	0	0	0	0	0	0	0	0	0
下痢	0	0	0	0	0	0	0	0	0	0	0	0	0	0	0	0	0	0	0	0	0	0	0	0	0	0	0	0	0	0	0
せき鼻水	1	0	0	0	0	0	0	0	1	0	0	0	0	0	0	0	0	0	0	0	0	0	0	0	0	0	0	0	0	0	1
蕁麻疹	0	0	0	0	0	0	0	0	0	0	0	0	0	0	0	0	0	0	0	0	0	0	0	0	0	0	0	0	0	0	0
発疹	0	0	0	0	0	0	0	0	0	0	0	0	0	0	0	0	0	0	0	0	0	0	0	0	0	0	0	0	0	0	0
リンパ節腫脹	0	0	0	0	0	0	0	0	0	0	0	0	0	0	0	0	0	0	0	0	0	0	0	0	0	0	0	0	0	0	0
関節痛	0	0	0	0	0	0	0	0	0	0	0	0	0	0	0	0	0	0	0	0	0	0	0	0	0	0	0	0	0	0	0
局所の湿潤	0	0	0	0	0	0	0	0	0	0	0	0	0	0	0	0	0	0	0	0	0	0	0	0	0	0	0	0	0	0	0
合計	1	0	0	0	0	0	0	0	1	0	0	0	0	0	0	0	0	0	0	0	0	0	0	0	0	0	0	0	0	0	1

発生割合	0日	1日	2日	3日	4日	5日	6日	7日	0～7日 小計	8日	9日	10日	11日	12日	13日	14日	15日	16日	17日	18日	19日	20日	21日	22日	23日	24日	25日	26日	27日	28日	合計
発熱	0.0	0.0	0.0	0.0	0.0	0.0	0.0	0.0	0.0	0.0	0.0	0.0	0.0	0.0	0.0	0.0	0.0	0.0	0.0	0.0	0.0	0.0	0.0	0.0	0.0	0.0	0.0	0.0	0.0	0.0	0.0
37.5℃以上 38.5℃未満	0.0	0.0	0.0	0.0	0.0	0.0	0.0	0.0	0.0	0.0	0.0	0.0	0.0	0.0	0.0	0.0	0.0	0.0	0.0	0.0	0.0	0.0	0.0	0.0	0.0	0.0	0.0	0.0	0.0	0.0	0.0
38.5℃以上	0.0	0.0	0.0	0.0	0.0	0.0	0.0	0.0	0.0	0.0	0.0	0.0	0.0	0.0	0.0	0.0	0.0	0.0	0.0	0.0	0.0	0.0	0.0	0.0	0.0	0.0	0.0	0.0	0.0	0.0	0.0
局所反応	0.0	0.0	0.0	0.0	0.0	0.0	0.0	0.0	0.0	0.0	0.0	0.0	0.0	0.0	0.0	0.0	0.0	0.0	0.0	0.0	0.0	0.0	0.0	0.0	0.0	0.0	0.0	0.0	0.0	0.0	0.0
けいれん	0.0	0.0	0.0	0.0	0.0	0.0	0.0	0.0	0.0	0.0	0.0	0.0	0.0	0.0	0.0	0.0	0.0	0.0	0.0	0.0	0.0	0.0	0.0	0.0	0.0	0.0	0.0	0.0	0.0	0.0	0.0
37.5℃未満	0.0	0.0	0.0	0.0	0.0	0.0	0.0	0.0	0.0	0.0	0.0	0.0	0.0	0.0	0.0	0.0	0.0	0.0	0.0	0.0	0.0	0.0	0.0	0.0	0.0	0.0	0.0	0.0	0.0	0.0	0.0
37.5℃以上	0.0	0.0	0.0	0.0	0.0	0.0	0.0	0.0	0.0	0.0	0.0	0.0	0.0	0.0	0.0	0.0	0.0	0.0	0.0	0.0	0.0	0.0	0.0	0.0	0.0	0.0	0.0	0.0	0.0	0.0	0.0
嘔吐	0.0	0.0	0.0	0.0	0.0	0.0	0.0	0.0	0.0	0.0	0.0	0.0	0.0	0.0	0.0	0.0	0.0	0.0	0.0	0.0	0.0	0.0	0.0	0.0	0.0	0.0	0.0	0.0	0.0	0.0	0.0
下痢	0.0	0.0	0.0	0.0	0.0	0.0	0.0	0.0	0.0	0.0	0.0	0.0	0.0	0.0	0.0	0.0	0.0	0.0	0.0	0.0	0.0	0.0	0.0	0.0	0.0	0.0	0.0	0.0	0.0	0.0	0.0
せき鼻水	14.3	0.0	0.0	0.0	0.0	0.0	0.0	0.0	14.3	0.0	0.0	0.0	0.0	0.0	0.0	0.0	0.0	0.0	0.0	0.0	0.0	0.0	0.0	0.0	0.0	0.0	0.0	0.0	0.0	0.0	14.3
蕁麻疹	0.0	0.0	0.0	0.0	0.0	0.0	0.0	0.0	0.0	0.0	0.0	0.0	0.0	0.0	0.0	0.0	0.0	0.0	0.0	0.0	0.0	0.0	0.0	0.0	0.0	0.0	0.0	0.0	0.0	0.0	0.0
発疹	0.0	0.0	0.0	0.0	0.0	0.0	0.0	0.0	0.0	0.0	0.0	0.0	0.0	0.0	0.0	0.0	0.0	0.0	0.0	0.0	0.0	0.0	0.0	0.0	0.0	0.0	0.0	0.0	0.0	0.0	0.0
リンパ節腫脹	0.0	0.0	0.0	0.0	0.0	0.0	0.0	0.0	0.0	0.0	0.0	0.0	0.0	0.0	0.0	0.0	0.0	0.0	0.0	0.0	0.0	0.0	0.0	0.0	0.0	0.0	0.0	0.0	0.0	0.0	0.0
関節痛	0.0	0.0	0.0	0.0	0.0	0.0	0.0	0.0	0.0	0.0	0.0	0.0	0.0	0.0	0.0	0.0	0.0	0.0	0.0	0.0	0.0	0.0	0.0	0.0	0.0	0.0	0.0	0.0	0.0	0.0	0.0
局所の湿潤	0.0	0.0	0.0	0.0	0.0	0.0	0.0	0.0	0.0	0.0	0.0	0.0	0.0	0.0	0.0	0.0	0.0	0.0	0.0	0.0	0.0	0.0	0.0	0.0	0.0	0.0	0.0	0.0	0.0	0.0	0.0
合計	14.3	0.0	0.0	0.0	0.0	0.0	0.0	0.0	14.3	0.0	0.0	0.0	0.0	0.0	0.0	0.0	0.0	0.0	0.0	0.0	0.0	0.0	0.0	0.0	0.0	0.0	0.0	0.0	0.0	0.0	14.3

DPT-IPV-Hib1期初回2回目

総　数　　（対象者数　5　人）　（異常発生者数　0　人）

発現日	0日	1日	2日	3日	4日	5日	6日	7日	0～7日小計	8日	9日	10日	11日	12日	13日	14日	15日	16日	17日	18日	19日	20日	21日	22日	23日	24日	25日	26日	27日	28日	合計
発熱	0	0	0	0	0	0	0	0	0	0	0	0	0	0	0	0	0	0	0	0	0	0	0	0	0	0	0	0	0	0	0
37.5℃以上38.5℃未満	0	0	0	0	0	0	0	0	0	0	0	0	0	0	0	0	0	0	0	0	0	0	0	0	0	0	0	0	0	0	0
38.5℃以上	0	0	0	0	0	0	0	0	0	0	0	0	0	0	0	0	0	0	0	0	0	0	0	0	0	0	0	0	0	0	0
局所反応	0	0	0	0	0	0	0	0	0	0	0	0	0	0	0	0	0	0	0	0	0	0	0	0	0	0	0	0	0	0	0
けいれん	0	0	0	0	0	0	0	0	0	0	0	0	0	0	0	0	0	0	0	0	0	0	0	0	0	0	0	0	0	0	0
37.5℃未満	0	0	0	0	0	0	0	0	0	0	0	0	0	0	0	0	0	0	0	0	0	0	0	0	0	0	0	0	0	0	0
37.5℃以上	0	0	0	0	0	0	0	0	0	0	0	0	0	0	0	0	0	0	0	0	0	0	0	0	0	0	0	0	0	0	0
嘔吐	0	0	0	0	0	0	0	0	0	0	0	0	0	0	0	0	0	0	0	0	0	0	0	0	0	0	0	0	0	0	0
下痢	0	0	0	0	0	0	0	0	0	0	0	0	0	0	0	0	0	0	0	0	0	0	0	0	0	0	0	0	0	0	0
せき鼻水	0	0	0	0	0	0	0	0	0	0	0	0	0	0	0	0	0	0	0	0	0	0	0	0	0	0	0	0	0	0	0
蕁麻疹	0	0	0	0	0	0	0	0	0	0	0	0	0	0	0	0	0	0	0	0	0	0	0	0	0	0	0	0	0	0	0
発疹	0	0	0	0	0	0	0	0	0	0	0	0	0	0	0	0	0	0	0	0	0	0	0	0	0	0	0	0	0	0	0
リンパ節腫脹	0	0	0	0	0	0	0	0	0	0	0	0	0	0	0	0	0	0	0	0	0	0	0	0	0	0	0	0	0	0	0
関節痛	0	0	0	0	0	0	0	0	0	0	0	0	0	0	0	0	0	0	0	0	0	0	0	0	0	0	0	0	0	0	0
局所の湿潤	0	0	0	0	0	0	0	0	0	0	0	0	0	0	0	0	0	0	0	0	0	0	0	0	0	0	0	0	0	0	0
合計	0	0	0	0	0	0	0	0	0	0	0	0	0	0	0	0	0	0	0	0	0	0	0	0	0	0	0	0	0	0	0

発生割合	0日	1日	2日	3日	4日	5日	6日	7日	0～7日小計	8日	9日	10日	11日	12日	13日	14日	15日	16日	17日	18日	19日	20日	21日	22日	23日	24日	25日	26日	27日	28日	合計
発熱	0.0	0.0	0.0	0.0	0.0	0.0	0.0	0.0	0.0	0.0	0.0	0.0	0.0	0.0	0.0	0.0	0.0	0.0	0.0	0.0	0.0	0.0	0.0	0.0	0.0	0.0	0.0	0.0	0.0	0.0	0.0
37.5℃以上38.5℃未満	0.0	0.0	0.0	0.0	0.0	0.0	0.0	0.0	0.0	0.0	0.0	0.0	0.0	0.0	0.0	0.0	0.0	0.0	0.0	0.0	0.0	0.0	0.0	0.0	0.0	0.0	0.0	0.0	0.0	0.0	0.0
38.5℃以上	0.0	0.0	0.0	0.0	0.0	0.0	0.0	0.0	0.0	0.0	0.0	0.0	0.0	0.0	0.0	0.0	0.0	0.0	0.0	0.0	0.0	0.0	0.0	0.0	0.0	0.0	0.0	0.0	0.0	0.0	0.0
局所反応	0.0	0.0	0.0	0.0	0.0	0.0	0.0	0.0	0.0	0.0	0.0	0.0	0.0	0.0	0.0	0.0	0.0	0.0	0.0	0.0	0.0	0.0	0.0	0.0	0.0	0.0	0.0	0.0	0.0	0.0	0.0
けいれん	0.0	0.0	0.0	0.0	0.0	0.0	0.0	0.0	0.0	0.0	0.0	0.0	0.0	0.0	0.0	0.0	0.0	0.0	0.0	0.0	0.0	0.0	0.0	0.0	0.0	0.0	0.0	0.0	0.0	0.0	0.0
37.5℃未満	0.0	0.0	0.0	0.0	0.0	0.0	0.0	0.0	0.0	0.0	0.0	0.0	0.0	0.0	0.0	0.0	0.0	0.0	0.0	0.0	0.0	0.0	0.0	0.0	0.0	0.0	0.0	0.0	0.0	0.0	0.0
37.5℃以上	0.0	0.0	0.0	0.0	0.0	0.0	0.0	0.0	0.0	0.0	0.0	0.0	0.0	0.0	0.0	0.0	0.0	0.0	0.0	0.0	0.0	0.0	0.0	0.0	0.0	0.0	0.0	0.0	0.0	0.0	0.0
嘔吐	0.0	0.0	0.0	0.0	0.0	0.0	0.0	0.0	0.0	0.0	0.0	0.0	0.0	0.0	0.0	0.0	0.0	0.0	0.0	0.0	0.0	0.0	0.0	0.0	0.0	0.0	0.0	0.0	0.0	0.0	0.0
下痢	0.0	0.0	0.0	0.0	0.0	0.0	0.0	0.0	0.0	0.0	0.0	0.0	0.0	0.0	0.0	0.0	0.0	0.0	0.0	0.0	0.0	0.0	0.0	0.0	0.0	0.0	0.0	0.0	0.0	0.0	0.0
せき鼻水	0.0	0.0	0.0	0.0	0.0	0.0	0.0	0.0	0.0	0.0	0.0	0.0	0.0	0.0	0.0	0.0	0.0	0.0	0.0	0.0	0.0	0.0	0.0	0.0	0.0	0.0	0.0	0.0	0.0	0.0	0.0
蕁麻疹	0.0	0.0	0.0	0.0	0.0	0.0	0.0	0.0	0.0	0.0	0.0	0.0	0.0	0.0	0.0	0.0	0.0	0.0	0.0	0.0	0.0	0.0	0.0	0.0	0.0	0.0	0.0	0.0	0.0	0.0	0.0
発疹	0.0	0.0	0.0	0.0	0.0	0.0	0.0	0.0	0.0	0.0	0.0	0.0	0.0	0.0	0.0	0.0	0.0	0.0	0.0	0.0	0.0	0.0	0.0	0.0	0.0	0.0	0.0	0.0	0.0	0.0	0.0
リンパ節腫脹	0.0	0.0	0.0	0.0	0.0	0.0	0.0	0.0	0.0	0.0	0.0	0.0	0.0	0.0	0.0	0.0	0.0	0.0	0.0	0.0	0.0	0.0	0.0	0.0	0.0	0.0	0.0	0.0	0.0	0.0	0.0
関節痛	0.0	0.0	0.0	0.0	0.0	0.0	0.0	0.0	0.0	0.0	0.0	0.0	0.0	0.0	0.0	0.0	0.0	0.0	0.0	0.0	0.0	0.0	0.0	0.0	0.0	0.0	0.0	0.0	0.0	0.0	0.0
局所の湿潤	0.0	0.0	0.0	0.0	0.0	0.0	0.0	0.0	0.0	0.0	0.0	0.0	0.0	0.0	0.0	0.0	0.0	0.0	0.0	0.0	0.0	0.0	0.0	0.0	0.0	0.0	0.0	0.0	0.0	0.0	0.0
合計	0.0	0.0	0.0	0.0	0.0	0.0	0.0	0.0	0.0	0.0	0.0	0.0	0.0	0.0	0.0	0.0	0.0	0.0	0.0	0.0	0.0	0.0	0.0	0.0	0.0	0.0	0.0	0.0	0.0	0.0	0.0

DPT-IPV-Hib1期初回3回目

総　数　　（対象者数　7　人）　（異常発生者数　1　人）

発　現　日	0日	1日	2日	3日	4日	5日	6日	7日	0～7日 小計	8日	9日	10日	11日	12日	13日	14日	15日	16日	17日	18日	19日	20日	21日	22日	23日	24日	25日	26日	27日	28日	合　計
発　熱	0	0	0	0	0	0	0	0	0	0	0	0	0	0	0	0	0	0	0	0	0	0	0	0	0	0	0	0	0	0	0
37.5℃以上 38.5℃未満	0	0	0	0	0	0	0	0	0	0	0	0	0	0	0	0	0	0	0	0	0	0	0	0	0	0	0	0	0	0	0
38.5℃以上	0	0	0	0	0	0	0	0	0	0	0	0	0	0	0	0	0	0	0	0	0	0	0	0	0	0	0	0	0	0	0
局所反応	1	0	0	0	0	0	0	0	1	0	0	0	0	0	0	0	0	0	0	0	0	0	0	0	0	0	0	0	0	0	1
けいれん	0	0	0	0	0	0	0	0	0	0	0	0	0	0	0	0	0	0	0	0	0	0	0	0	0	0	0	0	0	0	0
37.5℃未満	0	0	0	0	0	0	0	0	0	0	0	0	0	0	0	0	0	0	0	0	0	0	0	0	0	0	0	0	0	0	0
37.5℃以上	0	0	0	0	0	0	0	0	0	0	0	0	0	0	0	0	0	0	0	0	0	0	0	0	0	0	0	0	0	0	0
嘔　吐	0	0	0	0	0	0	0	0	0	0	0	0	0	0	0	0	0	0	0	0	0	0	0	0	0	0	0	0	0	0	0
下　痢	0	0	0	0	0	0	0	0	0	0	0	0	0	0	0	0	0	0	0	0	0	0	0	0	0	0	0	0	0	0	0
せき鼻水	0	0	0	0	0	0	0	0	0	0	0	0	0	0	0	0	0	0	0	0	0	0	0	0	0	0	0	0	0	0	0
蕁麻疹	0	0	0	0	0	0	0	0	0	0	0	0	0	0	0	0	0	0	0	0	0	0	0	0	0	0	0	0	0	0	0
発　疹	0	0	0	0	0	0	0	0	0	0	0	0	0	0	0	0	0	0	0	0	0	0	0	0	0	0	0	0	0	0	0
リンパ節腫脹	0	0	0	0	0	0	0	0	0	0	0	0	0	0	0	0	0	0	0	0	0	0	0	0	0	0	0	0	0	0	0
関節痛	0	0	0	0	0	0	0	0	0	0	0	0	0	0	0	0	0	0	0	0	0	0	0	0	0	0	0	0	0	0	0
局所の湿潤	0	0	0	0	0	0	0	0	0	0	0	0	0	0	0	0	0	0	0	0	0	0	0	0	0	0	0	0	0	0	0
合　計	1	0	0	0	0	0	0	0	1	0	0	0	0	0	0	0	0	0	0	0	0	0	0	0	0	0	0	0	0	0	1

発　生　割　合	0日	1日	2日	3日	4日	5日	6日	7日	0～7日 小計	8日	9日	10日	11日	12日	13日	14日	15日	16日	17日	18日	19日	20日	21日	22日	23日	24日	25日	26日	27日	28日	合　計
発　熱	0.0	0.0	0.0	0.0	0.0	0.0	0.0	0.0	0.0	0.0	0.0	0.0	0.0	0.0	0.0	0.0	0.0	0.0	0.0	0.0	0.0	0.0	0.0	0.0	0.0	0.0	0.0	0.0	0.0	0.0	0.0
37.5℃以上 38.5℃未満	0.0	0.0	0.0	0.0	0.0	0.0	0.0	0.0	0.0	0.0	0.0	0.0	0.0	0.0	0.0	0.0	0.0	0.0	0.0	0.0	0.0	0.0	0.0	0.0	0.0	0.0	0.0	0.0	0.0	0.0	0.0
38.5℃以上	0.0	0.0	0.0	0.0	0.0	0.0	0.0	0.0	0.0	0.0	0.0	0.0	0.0	0.0	0.0	0.0	0.0	0.0	0.0	0.0	0.0	0.0	0.0	0.0	0.0	0.0	0.0	0.0	0.0	0.0	0.0
局所反応	14.3	0.0	0.0	0.0	0.0	0.0	0.0	0.0	14.3	0.0	0.0	0.0	0.0	0.0	0.0	0.0	0.0	0.0	0.0	0.0	0.0	0.0	0.0	0.0	0.0	0.0	0.0	0.0	0.0	0.0	14.3
けいれん	0.0	0.0	0.0	0.0	0.0	0.0	0.0	0.0	0.0	0.0	0.0	0.0	0.0	0.0	0.0	0.0	0.0	0.0	0.0	0.0	0.0	0.0	0.0	0.0	0.0	0.0	0.0	0.0	0.0	0.0	0.0
37.5℃未満	0.0	0.0	0.0	0.0	0.0	0.0	0.0	0.0	0.0	0.0	0.0	0.0	0.0	0.0	0.0	0.0	0.0	0.0	0.0	0.0	0.0	0.0	0.0	0.0	0.0	0.0	0.0	0.0	0.0	0.0	0.0
37.5℃以上	0.0	0.0	0.0	0.0	0.0	0.0	0.0	0.0	0.0	0.0	0.0	0.0	0.0	0.0	0.0	0.0	0.0	0.0	0.0	0.0	0.0	0.0	0.0	0.0	0.0	0.0	0.0	0.0	0.0	0.0	0.0
嘔　吐	0.0	0.0	0.0	0.0	0.0	0.0	0.0	0.0	0.0	0.0	0.0	0.0	0.0	0.0	0.0	0.0	0.0	0.0	0.0	0.0	0.0	0.0	0.0	0.0	0.0	0.0	0.0	0.0	0.0	0.0	0.0
下　痢	0.0	0.0	0.0	0.0	0.0	0.0	0.0	0.0	0.0	0.0	0.0	0.0	0.0	0.0	0.0	0.0	0.0	0.0	0.0	0.0	0.0	0.0	0.0	0.0	0.0	0.0	0.0	0.0	0.0	0.0	0.0
せき鼻水	0.0	0.0	0.0	0.0	0.0	0.0	0.0	0.0	0.0	0.0	0.0	0.0	0.0	0.0	0.0	0.0	0.0	0.0	0.0	0.0	0.0	0.0	0.0	0.0	0.0	0.0	0.0	0.0	0.0	0.0	0.0
蕁麻疹	0.0	0.0	0.0	0.0	0.0	0.0	0.0	0.0	0.0	0.0	0.0	0.0	0.0	0.0	0.0	0.0	0.0	0.0	0.0	0.0	0.0	0.0	0.0	0.0	0.0	0.0	0.0	0.0	0.0	0.0	0.0
発　疹	0.0	0.0	0.0	0.0	0.0	0.0	0.0	0.0	0.0	0.0	0.0	0.0	0.0	0.0	0.0	0.0	0.0	0.0	0.0	0.0	0.0	0.0	0.0	0.0	0.0	0.0	0.0	0.0	0.0	0.0	0.0
リンパ節腫脹	0.0	0.0	0.0	0.0	0.0	0.0	0.0	0.0	0.0	0.0	0.0	0.0	0.0	0.0	0.0	0.0	0.0	0.0	0.0	0.0	0.0	0.0	0.0	0.0	0.0	0.0	0.0	0.0	0.0	0.0	0.0
関節痛	0.0	0.0	0.0	0.0	0.0	0.0	0.0	0.0	0.0	0.0	0.0	0.0	0.0	0.0	0.0	0.0	0.0	0.0	0.0	0.0	0.0	0.0	0.0	0.0	0.0	0.0	0.0	0.0	0.0	0.0	0.0
局所の湿潤	0.0	0.0	0.0	0.0	0.0	0.0	0.0	0.0	0.0	0.0	0.0	0.0	0.0	0.0	0.0	0.0	0.0	0.0	0.0	0.0	0.0	0.0	0.0	0.0	0.0	0.0	0.0	0.0	0.0	0.0	0.0
合　計	14.3	0.0	0.0	0.0	0.0	0.0	0.0	0.0	14.3	0.0	0.0	0.0	0.0	0.0	0.0	0.0	0.0	0.0	0.0	0.0	0.0	0.0	0.0	0.0	0.0	0.0	0.0	0.0	0.0	0.0	14.3

DPT-IPV-Hib1期追加

総　　数　　（対象者数　8　人）　（異常発生者数　3　人）

発　現　日	0日	1日	2日	3日	4日	5日	6日	7日	0～7日 小計	8日	9日	10日	11日	12日	13日	14日	15日	16日	17日	18日	19日	20日	21日	22日	23日	24日	25日	26日	27日	28日	合　計
発　熱	0	0	0	0	0	0	0	0	0	0	0	0	0	0	0	0	0	0	0	0	0	0	0	0	0	0	0	0	0	0	0
37.5℃以上 38.5℃未満	0	0	0	0	0	0	0	0	0	0	0	0	0	0	0	0	0	0	0	0	0	0	0	0	0	0	0	0	0	0	0
38.5℃以上	0	0	0	0	0	0	0	0	0	0	0	0	0	0	0	0	0	0	0	0	0	0	0	0	0	0	0	0	0	0	0
局所反応	0	1	0	0	0	0	0	0	1	0	0	0	0	0	0	0	0	0	0	0	0	0	0	0	0	0	0	0	0	0	1
けいれん	0	0	0	0	0	0	0	0	0	0	0	0	0	0	0	0	0	0	0	0	0	0	0	0	0	0	0	0	0	0	0
37.5℃未満	0	0	0	0	0	0	0	0	0	0	0	0	0	0	0	0	0	0	0	0	0	0	0	0	0	0	0	0	0	0	0
37.5℃以上	0	0	0	0	0	0	0	0	0	0	0	0	0	0	0	0	0	0	0	0	0	0	0	0	0	0	0	0	0	0	0
嘔　吐	0	0	0	0	0	0	0	0	0	0	0	0	0	0	0	0	0	0	0	0	0	0	0	0	0	0	0	0	0	0	0
下　痢	0	1	0	0	0	1	0	0	2	0	0	0	0	0	0	0	0	0	0	0	0	0	0	0	0	0	0	0	0	0	2
せき鼻水	0	0	0	0	0	0	0	0	0	0	0	0	0	0	0	0	0	0	0	0	0	0	0	0	0	0	0	0	0	0	0
蕁麻疹	0	0	0	0	0	0	0	0	0	0	0	0	0	0	0	0	0	0	0	0	0	0	0	0	0	0	0	0	0	0	0
発　疹	0	0	0	0	0	0	0	0	0	0	0	0	0	0	0	0	0	0	0	0	0	0	0	0	0	0	0	0	0	0	0
リンパ節腫脹	0	0	0	0	0	0	0	0	0	0	0	0	0	0	0	0	0	0	0	0	0	0	0	0	0	0	0	0	0	0	0
関節痛	0	0	0	0	0	0	0	0	0	0	0	0	0	0	0	0	0	0	0	0	0	0	0	0	0	0	0	0	0	0	0
局所の湿潤	0	0	0	0	0	0	0	0	0	0	0	0	0	0	0	0	0	0	0	0	0	0	0	0	0	0	0	0	0	0	0
合　計	0	2	0	0	0	1	0	0	3	0	0	0	0	0	0	0	0	0	0	0	0	0	0	0	0	0	0	0	0	0	3

発　生　割　合	0日	1日	2日	3日	4日	5日	6日	7日	0～7日 小計	8日	9日	10日	11日	12日	13日	14日	15日	16日	17日	18日	19日	20日	21日	22日	23日	24日	25日	26日	27日	28日	合　計
発　熱	0.0	0.0	0.0	0.0	0.0	0.0	0.0	0.0	0.0	0.0	0.0	0.0	0.0	0.0	0.0	0.0	0.0	0.0	0.0	0.0	0.0	0.0	0.0	0.0	0.0	0.0	0.0	0.0	0.0	0.0	0.0
37.5℃以上 38.5℃未満	0.0	0.0	0.0	0.0	0.0	0.0	0.0	0.0	0.0	0.0	0.0	0.0	0.0	0.0	0.0	0.0	0.0	0.0	0.0	0.0	0.0	0.0	0.0	0.0	0.0	0.0	0.0	0.0	0.0	0.0	0.0
38.5℃以上	0.0	0.0	0.0	0.0	0.0	0.0	0.0	0.0	0.0	0.0	0.0	0.0	0.0	0.0	0.0	0.0	0.0	0.0	0.0	0.0	0.0	0.0	0.0	0.0	0.0	0.0	0.0	0.0	0.0	0.0	0.0
局所反応	0.0	12.5	0.0	0.0	0.0	0.0	0.0	0.0	12.5	0.0	0.0	0.0	0.0	0.0	0.0	0.0	0.0	0.0	0.0	0.0	0.0	0.0	0.0	0.0	0.0	0.0	0.0	0.0	0.0	0.0	12.5
けいれん	0.0	0.0	0.0	0.0	0.0	0.0	0.0	0.0	0.0	0.0	0.0	0.0	0.0	0.0	0.0	0.0	0.0	0.0	0.0	0.0	0.0	0.0	0.0	0.0	0.0	0.0	0.0	0.0	0.0	0.0	0.0
37.5℃未満	0.0	0.0	0.0	0.0	0.0	0.0	0.0	0.0	0.0	0.0	0.0	0.0	0.0	0.0	0.0	0.0	0.0	0.0	0.0	0.0	0.0	0.0	0.0	0.0	0.0	0.0	0.0	0.0	0.0	0.0	0.0
37.5℃以上	0.0	0.0	0.0	0.0	0.0	0.0	0.0	0.0	0.0	0.0	0.0	0.0	0.0	0.0	0.0	0.0	0.0	0.0	0.0	0.0	0.0	0.0	0.0	0.0	0.0	0.0	0.0	0.0	0.0	0.0	0.0
嘔　吐	0.0	0.0	0.0	0.0	0.0	0.0	0.0	0.0	0.0	0.0	0.0	0.0	0.0	0.0	0.0	0.0	0.0	0.0	0.0	0.0	0.0	0.0	0.0	0.0	0.0	0.0	0.0	0.0	0.0	0.0	0.0
下　痢	0.0	12.5	0.0	0.0	0.0	12.5	0.0	0.0	25.0	0.0	0.0	0.0	0.0	0.0	0.0	0.0	0.0	0.0	0.0	0.0	0.0	0.0	0.0	0.0	0.0	0.0	0.0	0.0	0.0	0.0	25.0
せき鼻水	0.0	0.0	0.0	0.0	0.0	0.0	0.0	0.0	0.0	0.0	0.0	0.0	0.0	0.0	0.0	0.0	0.0	0.0	0.0	0.0	0.0	0.0	0.0	0.0	0.0	0.0	0.0	0.0	0.0	0.0	0.0
蕁麻疹	0.0	0.0	0.0	0.0	0.0	0.0	0.0	0.0	0.0	0.0	0.0	0.0	0.0	0.0	0.0	0.0	0.0	0.0	0.0	0.0	0.0	0.0	0.0	0.0	0.0	0.0	0.0	0.0	0.0	0.0	0.0
発　疹	0.0	0.0	0.0	0.0	0.0	0.0	0.0	0.0	0.0	0.0	0.0	0.0	0.0	0.0	0.0	0.0	0.0	0.0	0.0	0.0	0.0	0.0	0.0	0.0	0.0	0.0	0.0	0.0	0.0	0.0	0.0
リンパ節腫脹	0.0	0.0	0.0	0.0	0.0	0.0	0.0	0.0	0.0	0.0	0.0	0.0	0.0	0.0	0.0	0.0	0.0	0.0	0.0	0.0	0.0	0.0	0.0	0.0	0.0	0.0	0.0	0.0	0.0	0.0	0.0
関節痛	0.0	0.0	0.0	0.0	0.0	0.0	0.0	0.0	0.0	0.0	0.0	0.0	0.0	0.0	0.0	0.0	0.0	0.0	0.0	0.0	0.0	0.0	0.0	0.0	0.0	0.0	0.0	0.0	0.0	0.0	0.0
局所の湿潤	0.0	0.0	0.0	0.0	0.0	0.0	0.0	0.0	0.0	0.0	0.0	0.0	0.0	0.0	0.0	0.0	0.0	0.0	0.0	0.0	0.0	0.0	0.0	0.0	0.0	0.0	0.0	0.0	0.0	0.0	0.0
合　計	0.0	25.0	0.0	0.0	0.0	12.5	0.0	0.0	37.5	0.0	0.0	0.0	0.0	0.0	0.0	0.0	0.0	0.0	0.0	0.0	0.0	0.0	0.0	0.0	0.0	0.0	0.0	0.0	0.0	0.0	37.5

DPT-IPV-Hib1期初回1回目+小児用肺炎球菌+B型肝炎

総　数　　（対象者数　17　人）　（異常発生者数　3　人）

発現日	0日	1日	2日	3日	4日	5日	6日	7日	0～7日 小計	8日	9日	10日	11日	12日	13日	14日	15日	16日	17日	18日	19日	20日	21日	22日	23日	24日	25日	26日	27日	28日	合計
発熱	0	3	0	0	0	0	0	0	3	0	0	0	0	0	0	0	0	0	0	0	0	0	0	0	0	0	0	0	0	0	3
37.5℃以上 38.5℃未満	0	3	0	0	0	0	0	0	3	0	0	0	0	0	0	0	0	0	0	0	0	0	0	0	0	0	0	0	0	0	3
38.5℃以上	0	0	0	0	0	0	0	0	0	0	0	0	0	0	0	0	0	0	0	0	0	0	0	0	0	0	0	0	0	0	0
局所反応	0	0	0	0	0	0	0	0	0	0	0	0	0	0	0	0	0	0	0	0	0	0	0	0	0	0	0	0	0	0	0
けいれん	0	0	0	0	0	0	0	0	0	0	0	0	0	0	0	0	0	0	0	0	0	0	0	0	0	0	0	0	0	0	0
37.5℃未満	0	0	0	0	0	0	0	0	0	0	0	0	0	0	0	0	0	0	0	0	0	0	0	0	0	0	0	0	0	0	0
37.5℃以上	0	0	0	0	0	0	0	0	0	0	0	0	0	0	0	0	0	0	0	0	0	0	0	0	0	0	0	0	0	0	0
嘔吐	0	0	0	0	0	0	0	0	0	0	0	0	0	0	0	0	0	0	0	0	0	0	0	0	0	0	0	0	0	0	0
下痢	0	0	0	0	0	0	0	0	0	0	0	0	0	0	0	0	0	0	0	0	0	0	0	0	0	0	0	0	0	0	0
せき鼻水	0	0	0	0	0	0	0	0	0	0	0	0	0	0	0	0	0	0	0	0	0	0	0	0	0	0	0	0	0	0	0
蕁麻疹	0	0	0	0	0	0	0	0	0	0	0	0	0	0	0	0	0	0	0	0	0	0	0	0	0	0	0	0	0	0	0
発疹	0	0	0	0	0	0	0	0	0	0	0	0	0	0	0	0	0	0	0	0	0	0	0	0	0	0	0	0	0	0	0
リンパ節腫脹	0	0	0	0	0	0	0	0	0	0	0	0	0	0	0	0	0	0	0	0	0	0	0	0	0	0	0	0	0	0	0
関節痛	0	0	0	0	0	0	0	0	0	0	0	0	0	0	0	0	0	0	0	0	0	0	0	0	0	0	0	0	0	0	0
局所の湿潤	0	0	0	0	0	0	0	0	0	0	0	0	0	0	0	0	0	0	0	0	0	0	0	0	0	0	0	0	0	0	0
合計	0	3	0	0	0	0	0	0	3	0	0	0	0	0	0	0	0	0	0	0	0	0	0	0	0	0	0	0	0	0	3

発生割合	0日	1日	2日	3日	4日	5日	6日	7日	0～7日 小計	8日	9日	10日	11日	12日	13日	14日	15日	16日	17日	18日	19日	20日	21日	22日	23日	24日	25日	26日	27日	28日	合計
発熱	0.0	17.6	0.0	0.0	0.0	0.0	0.0	0.0	17.6	0.0	0.0	0.0	0.0	0.0	0.0	0.0	0.0	0.0	0.0	0.0	0.0	0.0	0.0	0.0	0.0	0.0	0.0	0.0	0.0	0.0	17.6
37.5℃以上 38.5℃未満	0.0	17.6	0.0	0.0	0.0	0.0	0.0	0.0	17.6	0.0	0.0	0.0	0.0	0.0	0.0	0.0	0.0	0.0	0.0	0.0	0.0	0.0	0.0	0.0	0.0	0.0	0.0	0.0	0.0	0.0	17.6
38.5℃以上	0.0	0.0	0.0	0.0	0.0	0.0	0.0	0.0	0.0	0.0	0.0	0.0	0.0	0.0	0.0	0.0	0.0	0.0	0.0	0.0	0.0	0.0	0.0	0.0	0.0	0.0	0.0	0.0	0.0	0.0	0.0
局所反応	0.0	0.0	0.0	0.0	0.0	0.0	0.0	0.0	0.0	0.0	0.0	0.0	0.0	0.0	0.0	0.0	0.0	0.0	0.0	0.0	0.0	0.0	0.0	0.0	0.0	0.0	0.0	0.0	0.0	0.0	0.0
けいれん	0.0	0.0	0.0	0.0	0.0	0.0	0.0	0.0	0.0	0.0	0.0	0.0	0.0	0.0	0.0	0.0	0.0	0.0	0.0	0.0	0.0	0.0	0.0	0.0	0.0	0.0	0.0	0.0	0.0	0.0	0.0
37.5℃未満	0.0	0.0	0.0	0.0	0.0	0.0	0.0	0.0	0.0	0.0	0.0	0.0	0.0	0.0	0.0	0.0	0.0	0.0	0.0	0.0	0.0	0.0	0.0	0.0	0.0	0.0	0.0	0.0	0.0	0.0	0.0
37.5℃以上	0.0	0.0	0.0	0.0	0.0	0.0	0.0	0.0	0.0	0.0	0.0	0.0	0.0	0.0	0.0	0.0	0.0	0.0	0.0	0.0	0.0	0.0	0.0	0.0	0.0	0.0	0.0	0.0	0.0	0.0	0.0
嘔吐	0.0	0.0	0.0	0.0	0.0	0.0	0.0	0.0	0.0	0.0	0.0	0.0	0.0	0.0	0.0	0.0	0.0	0.0	0.0	0.0	0.0	0.0	0.0	0.0	0.0	0.0	0.0	0.0	0.0	0.0	0.0
下痢	0.0	0.0	0.0	0.0	0.0	0.0	0.0	0.0	0.0	0.0	0.0	0.0	0.0	0.0	0.0	0.0	0.0	0.0	0.0	0.0	0.0	0.0	0.0	0.0	0.0	0.0	0.0	0.0	0.0	0.0	0.0
せき鼻水	0.0	0.0	0.0	0.0	0.0	0.0	0.0	0.0	0.0	0.0	0.0	0.0	0.0	0.0	0.0	0.0	0.0	0.0	0.0	0.0	0.0	0.0	0.0	0.0	0.0	0.0	0.0	0.0	0.0	0.0	0.0
蕁麻疹	0.0	0.0	0.0	0.0	0.0	0.0	0.0	0.0	0.0	0.0	0.0	0.0	0.0	0.0	0.0	0.0	0.0	0.0	0.0	0.0	0.0	0.0	0.0	0.0	0.0	0.0	0.0	0.0	0.0	0.0	0.0
発疹	0.0	0.0	0.0	0.0	0.0	0.0	0.0	0.0	0.0	0.0	0.0	0.0	0.0	0.0	0.0	0.0	0.0	0.0	0.0	0.0	0.0	0.0	0.0	0.0	0.0	0.0	0.0	0.0	0.0	0.0	0.0
リンパ節腫脹	0.0	0.0	0.0	0.0	0.0	0.0	0.0	0.0	0.0	0.0	0.0	0.0	0.0	0.0	0.0	0.0	0.0	0.0	0.0	0.0	0.0	0.0	0.0	0.0	0.0	0.0	0.0	0.0	0.0	0.0	0.0
関節痛	0.0	0.0	0.0	0.0	0.0	0.0	0.0	0.0	0.0	0.0	0.0	0.0	0.0	0.0	0.0	0.0	0.0	0.0	0.0	0.0	0.0	0.0	0.0	0.0	0.0	0.0	0.0	0.0	0.0	0.0	0.0
局所の湿潤	0.0	0.0	0.0	0.0	0.0	0.0	0.0	0.0	0.0	0.0	0.0	0.0	0.0	0.0	0.0	0.0	0.0	0.0	0.0	0.0	0.0	0.0	0.0	0.0	0.0	0.0	0.0	0.0	0.0	0.0	0.0
合計	0.0	17.6	0.0	0.0	0.0	0.0	0.0	0.0	17.6	0.0	0.0	0.0	0.0	0.0	0.0	0.0	0.0	0.0	0.0	0.0	0.0	0.0	0.0	0.0	0.0	0.0	0.0	0.0	0.0	0.0	17.6

DPT-IPV-Hib1期初回2回目+小児用肺炎球菌+B型肝炎

総　数　　（対象者数　12　人）　（異常発生者数　2　人）

発現日	0日	1日	2日	3日	4日	5日	6日	7日	0～7日小計	8日	9日	10日	11日	12日	13日	14日	15日	16日	17日	18日	19日	20日	21日	22日	23日	24日	25日	26日	27日	28日	合計
発熱	0	0	1	0	0	0	0	0	1	0	0	0	0	0	0	0	0	0	0	0	0	0	0	0	0	0	0	0	0	0	1
37.5℃以上38.5℃未満	0	0	1	0	0	0	0	0	1	0	0	0	0	0	0	0	0	0	0	0	0	0	0	0	0	0	0	0	0	0	1
38.5℃以上	0	0	0	0	0	0	0	0	0	0	0	0	0	0	0	0	0	0	0	0	0	0	0	0	0	0	0	0	0	0	0
局所反応	0	2	0	0	0	0	0	0	2	0	0	0	0	0	0	0	0	0	0	0	0	0	0	0	0	0	0	0	0	0	2
けいれん	0	0	0	0	0	0	0	0	0	0	0	0	0	0	0	0	0	0	0	0	0	0	0	0	0	0	0	0	0	0	0
37.5℃未満	0	0	0	0	0	0	0	0	0	0	0	0	0	0	0	0	0	0	0	0	0	0	0	0	0	0	0	0	0	0	0
37.5℃以上	0	0	0	0	0	0	0	0	0	0	0	0	0	0	0	0	0	0	0	0	0	0	0	0	0	0	0	0	0	0	0
嘔吐	0	0	0	0	0	0	0	0	0	0	0	0	0	0	0	0	0	0	0	0	0	0	0	0	0	0	0	0	0	0	0
下痢	0	0	0	0	0	0	0	0	0	0	0	0	0	0	0	0	0	0	0	0	0	0	0	0	0	0	0	0	0	0	0
せき鼻水	0	1	0	0	0	0	0	0	1	0	0	0	0	0	0	0	0	0	0	0	0	0	0	0	0	0	0	0	0	0	1
蕁麻疹	0	0	0	0	0	0	0	0	0	0	0	0	0	0	0	0	0	0	0	0	0	0	0	0	0	0	0	0	0	0	0
発疹	0	0	0	0	0	0	0	0	0	0	0	0	0	0	0	0	0	0	0	0	0	0	0	0	0	0	0	0	0	0	0
リンパ節腫脹	0	0	0	0	0	0	0	0	0	0	0	0	0	0	0	0	0	0	0	0	0	0	0	0	0	0	0	0	0	0	0
関節痛	0	0	0	0	0	0	0	0	0	0	0	0	0	0	0	0	0	0	0	0	0	0	0	0	0	0	0	0	0	0	0
局所の湿潤	0	0	0	0	0	0	0	0	0	0	0	0	0	0	0	0	0	0	0	0	0	0	0	0	0	0	0	0	0	0	0
合計	0	3	1	0	0	0	0	0	4	0	0	0	0	0	0	0	0	0	0	0	0	0	0	0	0	0	0	0	0	0	4

発生割合	0日	1日	2日	3日	4日	5日	6日	7日	0～7日小計	8日	9日	10日	11日	12日	13日	14日	15日	16日	17日	18日	19日	20日	21日	22日	23日	24日	25日	26日	27日	28日	合計
発熱	0.0	0.0	8.3	0.0	0.0	0.0	0.0	0.0	8.3	0.0	0.0	0.0	0.0	0.0	0.0	0.0	0.0	0.0	0.0	0.0	0.0	0.0	0.0	0.0	0.0	0.0	0.0	0.0	0.0	0.0	8.3
37.5℃以上38.5℃未満	0.0	0.0	8.3	0.0	0.0	0.0	0.0	0.0	8.3	0.0	0.0	0.0	0.0	0.0	0.0	0.0	0.0	0.0	0.0	0.0	0.0	0.0	0.0	0.0	0.0	0.0	0.0	0.0	0.0	0.0	8.3
38.5℃以上	0.0	0.0	0.0	0.0	0.0	0.0	0.0	0.0	0.0	0.0	0.0	0.0	0.0	0.0	0.0	0.0	0.0	0.0	0.0	0.0	0.0	0.0	0.0	0.0	0.0	0.0	0.0	0.0	0.0	0.0	0.0
局所反応	0.0	16.7	0.0	0.0	0.0	0.0	0.0	0.0	16.7	0.0	0.0	0.0	0.0	0.0	0.0	0.0	0.0	0.0	0.0	0.0	0.0	0.0	0.0	0.0	0.0	0.0	0.0	0.0	0.0	0.0	16.7
けいれん	0.0	0.0	0.0	0.0	0.0	0.0	0.0	0.0	0.0	0.0	0.0	0.0	0.0	0.0	0.0	0.0	0.0	0.0	0.0	0.0	0.0	0.0	0.0	0.0	0.0	0.0	0.0	0.0	0.0	0.0	0.0
37.5℃未満	0.0	0.0	0.0	0.0	0.0	0.0	0.0	0.0	0.0	0.0	0.0	0.0	0.0	0.0	0.0	0.0	0.0	0.0	0.0	0.0	0.0	0.0	0.0	0.0	0.0	0.0	0.0	0.0	0.0	0.0	0.0
37.5℃以上	0.0	0.0	0.0	0.0	0.0	0.0	0.0	0.0	0.0	0.0	0.0	0.0	0.0	0.0	0.0	0.0	0.0	0.0	0.0	0.0	0.0	0.0	0.0	0.0	0.0	0.0	0.0	0.0	0.0	0.0	0.0
嘔吐	0.0	0.0	0.0	0.0	0.0	0.0	0.0	0.0	0.0	0.0	0.0	0.0	0.0	0.0	0.0	0.0	0.0	0.0	0.0	0.0	0.0	0.0	0.0	0.0	0.0	0.0	0.0	0.0	0.0	0.0	0.0
下痢	0.0	0.0	0.0	0.0	0.0	0.0	0.0	0.0	0.0	0.0	0.0	0.0	0.0	0.0	0.0	0.0	0.0	0.0	0.0	0.0	0.0	0.0	0.0	0.0	0.0	0.0	0.0	0.0	0.0	0.0	0.0
せき鼻水	0.0	8.3	0.0	0.0	0.0	0.0	0.0	0.0	8.3	0.0	0.0	0.0	0.0	0.0	0.0	0.0	0.0	0.0	0.0	0.0	0.0	0.0	0.0	0.0	0.0	0.0	0.0	0.0	0.0	0.0	8.3
蕁麻疹	0.0	0.0	0.0	0.0	0.0	0.0	0.0	0.0	0.0	0.0	0.0	0.0	0.0	0.0	0.0	0.0	0.0	0.0	0.0	0.0	0.0	0.0	0.0	0.0	0.0	0.0	0.0	0.0	0.0	0.0	0.0
発疹	0.0	0.0	0.0	0.0	0.0	0.0	0.0	0.0	0.0	0.0	0.0	0.0	0.0	0.0	0.0	0.0	0.0	0.0	0.0	0.0	0.0	0.0	0.0	0.0	0.0	0.0	0.0	0.0	0.0	0.0	0.0
リンパ節腫脹	0.0	0.0	0.0	0.0	0.0	0.0	0.0	0.0	0.0	0.0	0.0	0.0	0.0	0.0	0.0	0.0	0.0	0.0	0.0	0.0	0.0	0.0	0.0	0.0	0.0	0.0	0.0	0.0	0.0	0.0	0.0
関節痛	0.0	0.0	0.0	0.0	0.0	0.0	0.0	0.0	0.0	0.0	0.0	0.0	0.0	0.0	0.0	0.0	0.0	0.0	0.0	0.0	0.0	0.0	0.0	0.0	0.0	0.0	0.0	0.0	0.0	0.0	0.0
局所の湿潤	0.0	0.0	0.0	0.0	0.0	0.0	0.0	0.0	0.0	0.0	0.0	0.0	0.0	0.0	0.0	0.0	0.0	0.0	0.0	0.0	0.0	0.0	0.0	0.0	0.0	0.0	0.0	0.0	0.0	0.0	0.0
合計	0.0	25.0	8.3	0.0	0.0	0.0	0.0	0.0	33.3	0.0	0.0	0.0	0.0	0.0	0.0	0.0	0.0	0.0	0.0	0.0	0.0	0.0	0.0	0.0	0.0	0.0	0.0	0.0	0.0	0.0	33.3

DPT-IPV-Hib1期初回3回目+小児用肺炎球菌+B型肝炎

総　　数　　（対象者数　0　人）　（異常発生者数　0　人）

発　現　日	0日	1日	2日	3日	4日	5日	6日	7日	0～7日 小計	8日	9日	10日	11日	12日	13日	14日	15日	16日	17日	18日	19日	20日	21日	22日	23日	24日	25日	26日	27日	28日	合　計
発　熱	0	0	0	0	0	0	0	0	0	0	0	0	0	0	0	0	0	0	0	0	0	0	0	0	0	0	0	0	0	0	0
37.5℃以上 38.5℃未満	0	0	0	0	0	0	0	0	0	0	0	0	0	0	0	0	0	0	0	0	0	0	0	0	0	0	0	0	0	0	0
38.5℃以上	0	0	0	0	0	0	0	0	0	0	0	0	0	0	0	0	0	0	0	0	0	0	0	0	0	0	0	0	0	0	0
局所反応	0	0	0	0	0	0	0	0	0	0	0	0	0	0	0	0	0	0	0	0	0	0	0	0	0	0	0	0	0	0	0
けいれん	0	0	0	0	0	0	0	0	0	0	0	0	0	0	0	0	0	0	0	0	0	0	0	0	0	0	0	0	0	0	0
37.5℃未満	0	0	0	0	0	0	0	0	0	0	0	0	0	0	0	0	0	0	0	0	0	0	0	0	0	0	0	0	0	0	0
37.5℃以上	0	0	0	0	0	0	0	0	0	0	0	0	0	0	0	0	0	0	0	0	0	0	0	0	0	0	0	0	0	0	0
嘔　吐	0	0	0	0	0	0	0	0	0	0	0	0	0	0	0	0	0	0	0	0	0	0	0	0	0	0	0	0	0	0	0
下　痢	0	0	0	0	0	0	0	0	0	0	0	0	0	0	0	0	0	0	0	0	0	0	0	0	0	0	0	0	0	0	0
せき鼻水	0	0	0	0	0	0	0	0	0	0	0	0	0	0	0	0	0	0	0	0	0	0	0	0	0	0	0	0	0	0	0
蕁麻疹	0	0	0	0	0	0	0	0	0	0	0	0	0	0	0	0	0	0	0	0	0	0	0	0	0	0	0	0	0	0	0
発　疹	0	0	0	0	0	0	0	0	0	0	0	0	0	0	0	0	0	0	0	0	0	0	0	0	0	0	0	0	0	0	0
リンパ節腫脹	0	0	0	0	0	0	0	0	0	0	0	0	0	0	0	0	0	0	0	0	0	0	0	0	0	0	0	0	0	0	0
関節痛	0	0	0	0	0	0	0	0	0	0	0	0	0	0	0	0	0	0	0	0	0	0	0	0	0	0	0	0	0	0	0
局所の湿潤	0	0	0	0	0	0	0	0	0	0	0	0	0	0	0	0	0	0	0	0	0	0	0	0	0	0	0	0	0	0	0
合　計	0	0	0	0	0	0	0	0	0	0	0	0	0	0	0	0	0	0	0	0	0	0	0	0	0	0	0	0	0	0	0

発　生　割　合	0日	1日	2日	3日	4日	5日	6日	7日	0～7日 小計	8日	9日	10日	11日	12日	13日	14日	15日	16日	17日	18日	19日	20日	21日	22日	23日	24日	25日	26日	27日	28日	合　計
発　熱	0.0	0.0	0.0	0.0	0.0	0.0	0.0	0.0	0.0	0.0	0.0	0.0	0.0	0.0	0.0	0.0	0.0	0.0	0.0	0.0	0.0	0.0	0.0	0.0	0.0	0.0	0.0	0.0	0.0	0.0	0.0
37.5℃以上 38.5℃未満	0.0	0.0	0.0	0.0	0.0	0.0	0.0	0.0	0.0	0.0	0.0	0.0	0.0	0.0	0.0	0.0	0.0	0.0	0.0	0.0	0.0	0.0	0.0	0.0	0.0	0.0	0.0	0.0	0.0	0.0	0.0
38.5℃以上	0.0	0.0	0.0	0.0	0.0	0.0	0.0	0.0	0.0	0.0	0.0	0.0	0.0	0.0	0.0	0.0	0.0	0.0	0.0	0.0	0.0	0.0	0.0	0.0	0.0	0.0	0.0	0.0	0.0	0.0	0.0
局所反応	0.0	0.0	0.0	0.0	0.0	0.0	0.0	0.0	0.0	0.0	0.0	0.0	0.0	0.0	0.0	0.0	0.0	0.0	0.0	0.0	0.0	0.0	0.0	0.0	0.0	0.0	0.0	0.0	0.0	0.0	0.0
けいれん	0.0	0.0	0.0	0.0	0.0	0.0	0.0	0.0	0.0	0.0	0.0	0.0	0.0	0.0	0.0	0.0	0.0	0.0	0.0	0.0	0.0	0.0	0.0	0.0	0.0	0.0	0.0	0.0	0.0	0.0	0.0
37.5℃未満	0.0	0.0	0.0	0.0	0.0	0.0	0.0	0.0	0.0	0.0	0.0	0.0	0.0	0.0	0.0	0.0	0.0	0.0	0.0	0.0	0.0	0.0	0.0	0.0	0.0	0.0	0.0	0.0	0.0	0.0	0.0
37.5℃以上	0.0	0.0	0.0	0.0	0.0	0.0	0.0	0.0	0.0	0.0	0.0	0.0	0.0	0.0	0.0	0.0	0.0	0.0	0.0	0.0	0.0	0.0	0.0	0.0	0.0	0.0	0.0	0.0	0.0	0.0	0.0
嘔　吐	0.0	0.0	0.0	0.0	0.0	0.0	0.0	0.0	0.0	0.0	0.0	0.0	0.0	0.0	0.0	0.0	0.0	0.0	0.0	0.0	0.0	0.0	0.0	0.0	0.0	0.0	0.0	0.0	0.0	0.0	0.0
下　痢	0.0	0.0	0.0	0.0	0.0	0.0	0.0	0.0	0.0	0.0	0.0	0.0	0.0	0.0	0.0	0.0	0.0	0.0	0.0	0.0	0.0	0.0	0.0	0.0	0.0	0.0	0.0	0.0	0.0	0.0	0.0
せき鼻水	0.0	0.0	0.0	0.0	0.0	0.0	0.0	0.0	0.0	0.0	0.0	0.0	0.0	0.0	0.0	0.0	0.0	0.0	0.0	0.0	0.0	0.0	0.0	0.0	0.0	0.0	0.0	0.0	0.0	0.0	0.0
蕁麻疹	0.0	0.0	0.0	0.0	0.0	0.0	0.0	0.0	0.0	0.0	0.0	0.0	0.0	0.0	0.0	0.0	0.0	0.0	0.0	0.0	0.0	0.0	0.0	0.0	0.0	0.0	0.0	0.0	0.0	0.0	0.0
発　疹	0.0	0.0	0.0	0.0	0.0	0.0	0.0	0.0	0.0	0.0	0.0	0.0	0.0	0.0	0.0	0.0	0.0	0.0	0.0	0.0	0.0	0.0	0.0	0.0	0.0	0.0	0.0	0.0	0.0	0.0	0.0
リンパ節腫脹	0.0	0.0	0.0	0.0	0.0	0.0	0.0	0.0	0.0	0.0	0.0	0.0	0.0	0.0	0.0	0.0	0.0	0.0	0.0	0.0	0.0	0.0	0.0	0.0	0.0	0.0	0.0	0.0	0.0	0.0	0.0
関節痛	0.0	0.0	0.0	0.0	0.0	0.0	0.0	0.0	0.0	0.0	0.0	0.0	0.0	0.0	0.0	0.0	0.0	0.0	0.0	0.0	0.0	0.0	0.0	0.0	0.0	0.0	0.0	0.0	0.0	0.0	0.0
局所の湿潤	0.0	0.0	0.0	0.0	0.0	0.0	0.0	0.0	0.0	0.0	0.0	0.0	0.0	0.0	0.0	0.0	0.0	0.0	0.0	0.0	0.0	0.0	0.0	0.0	0.0	0.0	0.0	0.0	0.0	0.0	0.0
合　計	0.0	0.0	0.0	0.0	0.0	0.0	0.0	0.0	0.0	0.0	0.0	0.0	0.0	0.0	0.0	0.0	0.0	0.0	0.0	0.0	0.0	0.0	0.0	0.0	0.0	0.0	0.0	0.0	0.0	0.0	0.0

DPT-IPV-Hib1期追加+小児用肺炎球菌+B型肝炎

総　数　　（対象者数　0　人）　（異常発生者数　0　人）

発　現　日	0日	1日	2日	3日	4日	5日	6日	7日	0～7日 小計	8日	9日	10日	11日	12日	13日	14日	15日	16日	17日	18日	19日	20日	21日	22日	23日	24日	25日	26日	27日	28日	合　計
発　熱	0	0	0	0	0	0	0	0	0	0	0	0	0	0	0	0	0	0	0	0	0	0	0	0	0	0	0	0	0	0	0
37.5℃以上 38.5℃未満	0	0	0	0	0	0	0	0	0	0	0	0	0	0	0	0	0	0	0	0	0	0	0	0	0	0	0	0	0	0	0
38.5℃以上	0	0	0	0	0	0	0	0	0	0	0	0	0	0	0	0	0	0	0	0	0	0	0	0	0	0	0	0	0	0	0
局所反応	0	0	0	0	0	0	0	0	0	0	0	0	0	0	0	0	0	0	0	0	0	0	0	0	0	0	0	0	0	0	0
けいれん	0	0	0	0	0	0	0	0	0	0	0	0	0	0	0	0	0	0	0	0	0	0	0	0	0	0	0	0	0	0	0
37.5℃未満	0	0	0	0	0	0	0	0	0	0	0	0	0	0	0	0	0	0	0	0	0	0	0	0	0	0	0	0	0	0	0
37.5℃以上	0	0	0	0	0	0	0	0	0	0	0	0	0	0	0	0	0	0	0	0	0	0	0	0	0	0	0	0	0	0	0
嘔　吐	0	0	0	0	0	0	0	0	0	0	0	0	0	0	0	0	0	0	0	0	0	0	0	0	0	0	0	0	0	0	0
下　痢	0	0	0	0	0	0	0	0	0	0	0	0	0	0	0	0	0	0	0	0	0	0	0	0	0	0	0	0	0	0	0
せき鼻水	0	0	0	0	0	0	0	0	0	0	0	0	0	0	0	0	0	0	0	0	0	0	0	0	0	0	0	0	0	0	0
蕁麻疹	0	0	0	0	0	0	0	0	0	0	0	0	0	0	0	0	0	0	0	0	0	0	0	0	0	0	0	0	0	0	0
発　疹	0	0	0	0	0	0	0	0	0	0	0	0	0	0	0	0	0	0	0	0	0	0	0	0	0	0	0	0	0	0	0
リンパ節腫脹	0	0	0	0	0	0	0	0	0	0	0	0	0	0	0	0	0	0	0	0	0	0	0	0	0	0	0	0	0	0	0
関節痛	0	0	0	0	0	0	0	0	0	0	0	0	0	0	0	0	0	0	0	0	0	0	0	0	0	0	0	0	0	0	0
局所の湿潤	0	0	0	0	0	0	0	0	0	0	0	0	0	0	0	0	0	0	0	0	0	0	0	0	0	0	0	0	0	0	0
合　計	0	0	0	0	0	0	0	0	0	0	0	0	0	0	0	0	0	0	0	0	0	0	0	0	0	0	0	0	0	0	0

発　生　割　合	0日	1日	2日	3日	4日	5日	6日	7日	0～7日 小計	8日	9日	10日	11日	12日	13日	14日	15日	16日	17日	18日	19日	20日	21日	22日	23日	24日	25日	26日	27日	28日	合　計
発　熱	0.0	0.0	0.0	0.0	0.0	0.0	0.0	0.0	0.0	0.0	0.0	0.0	0.0	0.0	0.0	0.0	0.0	0.0	0.0	0.0	0.0	0.0	0.0	0.0	0.0	0.0	0.0	0.0	0.0	0.0	0.0
37.5℃以上 38.5℃未満	0.0	0.0	0.0	0.0	0.0	0.0	0.0	0.0	0.0	0.0	0.0	0.0	0.0	0.0	0.0	0.0	0.0	0.0	0.0	0.0	0.0	0.0	0.0	0.0	0.0	0.0	0.0	0.0	0.0	0.0	0.0
38.5℃以上	0.0	0.0	0.0	0.0	0.0	0.0	0.0	0.0	0.0	0.0	0.0	0.0	0.0	0.0	0.0	0.0	0.0	0.0	0.0	0.0	0.0	0.0	0.0	0.0	0.0	0.0	0.0	0.0	0.0	0.0	0.0
局所反応	0.0	0.0	0.0	0.0	0.0	0.0	0.0	0.0	0.0	0.0	0.0	0.0	0.0	0.0	0.0	0.0	0.0	0.0	0.0	0.0	0.0	0.0	0.0	0.0	0.0	0.0	0.0	0.0	0.0	0.0	0.0
けいれん	0.0	0.0	0.0	0.0	0.0	0.0	0.0	0.0	0.0	0.0	0.0	0.0	0.0	0.0	0.0	0.0	0.0	0.0	0.0	0.0	0.0	0.0	0.0	0.0	0.0	0.0	0.0	0.0	0.0	0.0	0.0
37.5℃未満	0.0	0.0	0.0	0.0	0.0	0.0	0.0	0.0	0.0	0.0	0.0	0.0	0.0	0.0	0.0	0.0	0.0	0.0	0.0	0.0	0.0	0.0	0.0	0.0	0.0	0.0	0.0	0.0	0.0	0.0	0.0
37.5℃以上	0.0	0.0	0.0	0.0	0.0	0.0	0.0	0.0	0.0	0.0	0.0	0.0	0.0	0.0	0.0	0.0	0.0	0.0	0.0	0.0	0.0	0.0	0.0	0.0	0.0	0.0	0.0	0.0	0.0	0.0	0.0
嘔　吐	0.0	0.0	0.0	0.0	0.0	0.0	0.0	0.0	0.0	0.0	0.0	0.0	0.0	0.0	0.0	0.0	0.0	0.0	0.0	0.0	0.0	0.0	0.0	0.0	0.0	0.0	0.0	0.0	0.0	0.0	0.0
下　痢	0.0	0.0	0.0	0.0	0.0	0.0	0.0	0.0	0.0	0.0	0.0	0.0	0.0	0.0	0.0	0.0	0.0	0.0	0.0	0.0	0.0	0.0	0.0	0.0	0.0	0.0	0.0	0.0	0.0	0.0	0.0
せき鼻水	0.0	0.0	0.0	0.0	0.0	0.0	0.0	0.0	0.0	0.0	0.0	0.0	0.0	0.0	0.0	0.0	0.0	0.0	0.0	0.0	0.0	0.0	0.0	0.0	0.0	0.0	0.0	0.0	0.0	0.0	0.0
蕁麻疹	0.0	0.0	0.0	0.0	0.0	0.0	0.0	0.0	0.0	0.0	0.0	0.0	0.0	0.0	0.0	0.0	0.0	0.0	0.0	0.0	0.0	0.0	0.0	0.0	0.0	0.0	0.0	0.0	0.0	0.0	0.0
発　疹	0.0	0.0	0.0	0.0	0.0	0.0	0.0	0.0	0.0	0.0	0.0	0.0	0.0	0.0	0.0	0.0	0.0	0.0	0.0	0.0	0.0	0.0	0.0	0.0	0.0	0.0	0.0	0.0	0.0	0.0	0.0
リンパ節腫脹	0.0	0.0	0.0	0.0	0.0	0.0	0.0	0.0	0.0	0.0	0.0	0.0	0.0	0.0	0.0	0.0	0.0	0.0	0.0	0.0	0.0	0.0	0.0	0.0	0.0	0.0	0.0	0.0	0.0	0.0	0.0
関節痛	0.0	0.0	0.0	0.0	0.0	0.0	0.0	0.0	0.0	0.0	0.0	0.0	0.0	0.0	0.0	0.0	0.0	0.0	0.0	0.0	0.0	0.0	0.0	0.0	0.0	0.0	0.0	0.0	0.0	0.0	0.0
局所の湿潤	0.0	0.0	0.0	0.0	0.0	0.0	0.0	0.0	0.0	0.0	0.0	0.0	0.0	0.0	0.0	0.0	0.0	0.0	0.0	0.0	0.0	0.0	0.0	0.0	0.0	0.0	0.0	0.0	0.0	0.0	0.0
合　計	0.0	0.0	0.0	0.0	0.0	0.0	0.0	0.0	0.0	0.0	0.0	0.0	0.0	0.0	0.0	0.0	0.0	0.0	0.0	0.0	0.0	0.0	0.0	0.0	0.0	0.0	0.0	0.0	0.0	0.0	0.0

DPT-IPV-Hib1期初回3回目+BCG

総　数　　（対象者数　3　人）　（異常発生者数　0　人）

発　現　日	0日	1日	2日	3日	4日	5日	6日	7日	0～7日 小計	8日	9日	10日	11日	12日	13日	14日	15日	16日	17日	18日	19日	20日	21日	22日	23日	24日	25日	26日	27日	28日	合　計
発　熱	0	0	0	0	0	0	0	0	0	0	0	0	0	0	0	0	0	0	0	0	0	0	0	0	0	0	0	0	0	0	0
37.5℃以上 38.5℃未満	0	0	0	0	0	0	0	0	0	0	0	0	0	0	0	0	0	0	0	0	0	0	0	0	0	0	0	0	0	0	0
38.5℃以上	0	0	0	0	0	0	0	0	0	0	0	0	0	0	0	0	0	0	0	0	0	0	0	0	0	0	0	0	0	0	0
局所反応	0	0	0	0	0	0	0	0	0	0	0	0	0	0	0	0	0	0	0	0	0	0	0	0	0	0	0	0	0	0	0
けいれん	0	0	0	0	0	0	0	0	0	0	0	0	0	0	0	0	0	0	0	0	0	0	0	0	0	0	0	0	0	0	0
37.5℃未満	0	0	0	0	0	0	0	0	0	0	0	0	0	0	0	0	0	0	0	0	0	0	0	0	0	0	0	0	0	0	0
37.5℃以上	0	0	0	0	0	0	0	0	0	0	0	0	0	0	0	0	0	0	0	0	0	0	0	0	0	0	0	0	0	0	0
嘔　吐	0	0	0	0	0	0	0	0	0	0	0	0	0	0	0	0	0	0	0	0	0	0	0	0	0	0	0	0	0	0	0
下　痢	0	0	0	0	0	0	0	0	0	0	0	0	0	0	0	0	0	0	0	0	0	0	0	0	0	0	0	0	0	0	0
せき鼻水	0	0	0	0	0	0	0	0	0	0	0	0	0	0	0	0	0	0	0	0	0	0	0	0	0	0	0	0	0	0	0
蕁麻疹	0	0	0	0	0	0	0	0	0	0	0	0	0	0	0	0	0	0	0	0	0	0	0	0	0	0	0	0	0	0	0
発　疹	0	0	0	0	0	0	0	0	0	0	0	0	0	0	0	0	0	0	0	0	0	0	0	0	0	0	0	0	0	0	0
リンパ節腫脹	0	0	0	0	0	0	0	0	0	0	0	0	0	0	0	0	0	0	0	0	0	0	0	0	0	0	0	0	0	0	0
関節痛	0	0	0	0	0	0	0	0	0	0	0	0	0	0	0	0	0	0	0	0	0	0	0	0	0	0	0	0	0	0	0
局所の湿潤	0	0	0	0	0	0	0	0	0	0	0	0	0	0	0	0	0	0	0	0	0	0	0	0	0	0	0	0	0	0	0
合　計	0	0	0	0	0	0	0	0	0	0	0	0	0	0	0	0	0	0	0	0	0	0	0	0	0	0	0	0	0	0	0

発　生　割　合	0日	1日	2日	3日	4日	5日	6日	7日	0～7日 小計	8日	9日	10日	11日	12日	13日	14日	15日	16日	17日	18日	19日	20日	21日	22日	23日	24日	25日	26日	27日	28日	合　計
発　熱	0.0	0.0	0.0	0.0	0.0	0.0	0.0	0.0	0.0	0.0	0.0	0.0	0.0	0.0	0.0	0.0	0.0	0.0	0.0	0.0	0.0	0.0	0.0	0.0	0.0	0.0	0.0	0.0	0.0	0.0	0.0
37.5℃以上 38.5℃未満	0.0	0.0	0.0	0.0	0.0	0.0	0.0	0.0	0.0	0.0	0.0	0.0	0.0	0.0	0.0	0.0	0.0	0.0	0.0	0.0	0.0	0.0	0.0	0.0	0.0	0.0	0.0	0.0	0.0	0.0	0.0
38.5℃以上	0.0	0.0	0.0	0.0	0.0	0.0	0.0	0.0	0.0	0.0	0.0	0.0	0.0	0.0	0.0	0.0	0.0	0.0	0.0	0.0	0.0	0.0	0.0	0.0	0.0	0.0	0.0	0.0	0.0	0.0	0.0
局所反応	0.0	0.0	0.0	0.0	0.0	0.0	0.0	0.0	0.0	0.0	0.0	0.0	0.0	0.0	0.0	0.0	0.0	0.0	0.0	0.0	0.0	0.0	0.0	0.0	0.0	0.0	0.0	0.0	0.0	0.0	0.0
けいれん	0.0	0.0	0.0	0.0	0.0	0.0	0.0	0.0	0.0	0.0	0.0	0.0	0.0	0.0	0.0	0.0	0.0	0.0	0.0	0.0	0.0	0.0	0.0	0.0	0.0	0.0	0.0	0.0	0.0	0.0	0.0
37.5℃未満	0.0	0.0	0.0	0.0	0.0	0.0	0.0	0.0	0.0	0.0	0.0	0.0	0.0	0.0	0.0	0.0	0.0	0.0	0.0	0.0	0.0	0.0	0.0	0.0	0.0	0.0	0.0	0.0	0.0	0.0	0.0
37.5℃以上	0.0	0.0	0.0	0.0	0.0	0.0	0.0	0.0	0.0	0.0	0.0	0.0	0.0	0.0	0.0	0.0	0.0	0.0	0.0	0.0	0.0	0.0	0.0	0.0	0.0	0.0	0.0	0.0	0.0	0.0	0.0
嘔　吐	0.0	0.0	0.0	0.0	0.0	0.0	0.0	0.0	0.0	0.0	0.0	0.0	0.0	0.0	0.0	0.0	0.0	0.0	0.0	0.0	0.0	0.0	0.0	0.0	0.0	0.0	0.0	0.0	0.0	0.0	0.0
下　痢	0.0	0.0	0.0	0.0	0.0	0.0	0.0	0.0	0.0	0.0	0.0	0.0	0.0	0.0	0.0	0.0	0.0	0.0	0.0	0.0	0.0	0.0	0.0	0.0	0.0	0.0	0.0	0.0	0.0	0.0	0.0
せき鼻水	0.0	0.0	0.0	0.0	0.0	0.0	0.0	0.0	0.0	0.0	0.0	0.0	0.0	0.0	0.0	0.0	0.0	0.0	0.0	0.0	0.0	0.0	0.0	0.0	0.0	0.0	0.0	0.0	0.0	0.0	0.0
蕁麻疹	0.0	0.0	0.0	0.0	0.0	0.0	0.0	0.0	0.0	0.0	0.0	0.0	0.0	0.0	0.0	0.0	0.0	0.0	0.0	0.0	0.0	0.0	0.0	0.0	0.0	0.0	0.0	0.0	0.0	0.0	0.0
発　疹	0.0	0.0	0.0	0.0	0.0	0.0	0.0	0.0	0.0	0.0	0.0	0.0	0.0	0.0	0.0	0.0	0.0	0.0	0.0	0.0	0.0	0.0	0.0	0.0	0.0	0.0	0.0	0.0	0.0	0.0	0.0
リンパ節腫脹	0.0	0.0	0.0	0.0	0.0	0.0	0.0	0.0	0.0	0.0	0.0	0.0	0.0	0.0	0.0	0.0	0.0	0.0	0.0	0.0	0.0	0.0	0.0	0.0	0.0	0.0	0.0	0.0	0.0	0.0	0.0
関節痛	0.0	0.0	0.0	0.0	0.0	0.0	0.0	0.0	0.0	0.0	0.0	0.0	0.0	0.0	0.0	0.0	0.0	0.0	0.0	0.0	0.0	0.0	0.0	0.0	0.0	0.0	0.0	0.0	0.0	0.0	0.0
局所の湿潤	0.0	0.0	0.0	0.0	0.0	0.0	0.0	0.0	0.0	0.0	0.0	0.0	0.0	0.0	0.0	0.0	0.0	0.0	0.0	0.0	0.0	0.0	0.0	0.0	0.0	0.0	0.0	0.0	0.0	0.0	0.0
合　計	0.0	0.0	0.0	0.0	0.0	0.0	0.0	0.0	0.0	0.0	0.0	0.0	0.0	0.0	0.0	0.0	0.0	0.0	0.0	0.0	0.0	0.0	0.0	0.0	0.0	0.0	0.0	0.0	0.0	0.0	0.0

DPT-IPV-Hib1期追加+水痘

総　　数　　（対象者数　0　人）　（異常発生者数　0　人）

発　現　日	0日	1日	2日	3日	4日	5日	6日	7日	0～7日 小計	8日	9日	10日	11日	12日	13日	14日	15日	16日	17日	18日	19日	20日	21日	22日	23日	24日	25日	26日	27日	28日	合　計
発　熱	0	0	0	0	0	0	0	0	0	0	0	0	0	0	0	0	0	0	0	0	0	0	0	0	0	0	0	0	0	0	0
37.5℃以上 38.5℃未満	0	0	0	0	0	0	0	0	0	0	0	0	0	0	0	0	0	0	0	0	0	0	0	0	0	0	0	0	0	0	0
38.5℃以上	0	0	0	0	0	0	0	0	0	0	0	0	0	0	0	0	0	0	0	0	0	0	0	0	0	0	0	0	0	0	0
局所反応	0	0	0	0	0	0	0	0	0	0	0	0	0	0	0	0	0	0	0	0	0	0	0	0	0	0	0	0	0	0	0
けいれん	0	0	0	0	0	0	0	0	0	0	0	0	0	0	0	0	0	0	0	0	0	0	0	0	0	0	0	0	0	0	0
37.5℃未満	0	0	0	0	0	0	0	0	0	0	0	0	0	0	0	0	0	0	0	0	0	0	0	0	0	0	0	0	0	0	0
37.5℃以上	0	0	0	0	0	0	0	0	0	0	0	0	0	0	0	0	0	0	0	0	0	0	0	0	0	0	0	0	0	0	0
嘔　吐	0	0	0	0	0	0	0	0	0	0	0	0	0	0	0	0	0	0	0	0	0	0	0	0	0	0	0	0	0	0	0
下　痢	0	0	0	0	0	0	0	0	0	0	0	0	0	0	0	0	0	0	0	0	0	0	0	0	0	0	0	0	0	0	0
せき鼻水	0	0	0	0	0	0	0	0	0	0	0	0	0	0	0	0	0	0	0	0	0	0	0	0	0	0	0	0	0	0	0
蕁麻疹	0	0	0	0	0	0	0	0	0	0	0	0	0	0	0	0	0	0	0	0	0	0	0	0	0	0	0	0	0	0	0
発　疹	0	0	0	0	0	0	0	0	0	0	0	0	0	0	0	0	0	0	0	0	0	0	0	0	0	0	0	0	0	0	0
リンパ節腫脹	0	0	0	0	0	0	0	0	0	0	0	0	0	0	0	0	0	0	0	0	0	0	0	0	0	0	0	0	0	0	0
関節痛	0	0	0	0	0	0	0	0	0	0	0	0	0	0	0	0	0	0	0	0	0	0	0	0	0	0	0	0	0	0	0
局所の湿潤	0	0	0	0	0	0	0	0	0	0	0	0	0	0	0	0	0	0	0	0	0	0	0	0	0	0	0	0	0	0	0
合　計	0	0	0	0	0	0	0	0	0	0	0	0	0	0	0	0	0	0	0	0	0	0	0	0	0	0	0	0	0	0	0

発　生　割　合	0日	1日	2日	3日	4日	5日	6日	7日	0～7日 小計	8日	9日	10日	11日	12日	13日	14日	15日	16日	17日	18日	19日	20日	21日	22日	23日	24日	25日	26日	27日	28日	合　計
発　熱	0.0	0.0	0.0	0.0	0.0	0.0	0.0	0.0	0.0	0.0	0.0	0.0	0.0	0.0	0.0	0.0	0.0	0.0	0.0	0.0	0.0	0.0	0.0	0.0	0.0	0.0	0.0	0.0	0.0	0.0	0.0
37.5℃以上 38.5℃未満	0.0	0.0	0.0	0.0	0.0	0.0	0.0	0.0	0.0	0.0	0.0	0.0	0.0	0.0	0.0	0.0	0.0	0.0	0.0	0.0	0.0	0.0	0.0	0.0	0.0	0.0	0.0	0.0	0.0	0.0	0.0
38.5℃以上	0.0	0.0	0.0	0.0	0.0	0.0	0.0	0.0	0.0	0.0	0.0	0.0	0.0	0.0	0.0	0.0	0.0	0.0	0.0	0.0	0.0	0.0	0.0	0.0	0.0	0.0	0.0	0.0	0.0	0.0	0.0
局所反応	0.0	0.0	0.0	0.0	0.0	0.0	0.0	0.0	0.0	0.0	0.0	0.0	0.0	0.0	0.0	0.0	0.0	0.0	0.0	0.0	0.0	0.0	0.0	0.0	0.0	0.0	0.0	0.0	0.0	0.0	0.0
けいれん	0.0	0.0	0.0	0.0	0.0	0.0	0.0	0.0	0.0	0.0	0.0	0.0	0.0	0.0	0.0	0.0	0.0	0.0	0.0	0.0	0.0	0.0	0.0	0.0	0.0	0.0	0.0	0.0	0.0	0.0	0.0
37.5℃未満	0.0	0.0	0.0	0.0	0.0	0.0	0.0	0.0	0.0	0.0	0.0	0.0	0.0	0.0	0.0	0.0	0.0	0.0	0.0	0.0	0.0	0.0	0.0	0.0	0.0	0.0	0.0	0.0	0.0	0.0	0.0
37.5℃以上	0.0	0.0	0.0	0.0	0.0	0.0	0.0	0.0	0.0	0.0	0.0	0.0	0.0	0.0	0.0	0.0	0.0	0.0	0.0	0.0	0.0	0.0	0.0	0.0	0.0	0.0	0.0	0.0	0.0	0.0	0.0
嘔　吐	0.0	0.0	0.0	0.0	0.0	0.0	0.0	0.0	0.0	0.0	0.0	0.0	0.0	0.0	0.0	0.0	0.0	0.0	0.0	0.0	0.0	0.0	0.0	0.0	0.0	0.0	0.0	0.0	0.0	0.0	0.0
下　痢	0.0	0.0	0.0	0.0	0.0	0.0	0.0	0.0	0.0	0.0	0.0	0.0	0.0	0.0	0.0	0.0	0.0	0.0	0.0	0.0	0.0	0.0	0.0	0.0	0.0	0.0	0.0	0.0	0.0	0.0	0.0
せき鼻水	0.0	0.0	0.0	0.0	0.0	0.0	0.0	0.0	0.0	0.0	0.0	0.0	0.0	0.0	0.0	0.0	0.0	0.0	0.0	0.0	0.0	0.0	0.0	0.0	0.0	0.0	0.0	0.0	0.0	0.0	0.0
蕁麻疹	0.0	0.0	0.0	0.0	0.0	0.0	0.0	0.0	0.0	0.0	0.0	0.0	0.0	0.0	0.0	0.0	0.0	0.0	0.0	0.0	0.0	0.0	0.0	0.0	0.0	0.0	0.0	0.0	0.0	0.0	0.0
発　疹	0.0	0.0	0.0	0.0	0.0	0.0	0.0	0.0	0.0	0.0	0.0	0.0	0.0	0.0	0.0	0.0	0.0	0.0	0.0	0.0	0.0	0.0	0.0	0.0	0.0	0.0	0.0	0.0	0.0	0.0	0.0
リンパ節腫脹	0.0	0.0	0.0	0.0	0.0	0.0	0.0	0.0	0.0	0.0	0.0	0.0	0.0	0.0	0.0	0.0	0.0	0.0	0.0	0.0	0.0	0.0	0.0	0.0	0.0	0.0	0.0	0.0	0.0	0.0	0.0
関節痛	0.0	0.0	0.0	0.0	0.0	0.0	0.0	0.0	0.0	0.0	0.0	0.0	0.0	0.0	0.0	0.0	0.0	0.0	0.0	0.0	0.0	0.0	0.0	0.0	0.0	0.0	0.0	0.0	0.0	0.0	0.0
局所の湿潤	0.0	0.0	0.0	0.0	0.0	0.0	0.0	0.0	0.0	0.0	0.0	0.0	0.0	0.0	0.0	0.0	0.0	0.0	0.0	0.0	0.0	0.0	0.0	0.0	0.0	0.0	0.0	0.0	0.0	0.0	0.0
合　計	0.0	0.0	0.0	0.0	0.0	0.0	0.0	0.0	0.0	0.0	0.0	0.0	0.0	0.0	0.0	0.0	0.0	0.0	0.0	0.0	0.0	0.0	0.0	0.0	0.0	0.0	0.0	0.0	0.0	0.0	0.0

DT2期

総　数　　（対象者数　387　人）　（異常発生者数　48　人）

発　現　日	0日	1日	2日	3日	4日	5日	6日	7日	0～7日 小計	8日	9日	10日	11日	12日	13日	14日	15日	16日	17日	18日	19日	20日	21日	22日	23日	24日	25日	26日	27日	28日	合　計
発　熱	1	0	1	1	0	1	2	1	7	0	1	0	0	0	1	0	0	1	0	0	0	0	0	0	0	0	0	0	0	0	10
37.5℃以上 38.5℃未満	0	0	0	1	0	0	1	0	2	0	0	0	0	0	1	0	0	1	0	0	0	0	0	0	0	0	0	0	0	0	4
38.5℃以上	1	0	1	0	0	1	1	1	5	0	1	0	0	0	0	0	0	0	0	0	0	0	0	0	0	0	0	0	0	0	6
局所反応	4	14	3	4	0	0	0	0	25	0	0	0	0	0	0	0	0	0	0	0	0	0	0	0	0	0	0	0	0	0	25
けいれん	0	0	0	0	0	0	0	0	0	0	0	0	0	0	0	0	0	0	0	0	0	0	0	0	0	0	0	0	0	0	0
37.5℃未満	0	0	0	0	0	0	0	0	0	0	0	0	0	0	0	0	0	0	0	0	0	0	0	0	0	0	0	0	0	0	0
37.5℃以上	0	0	0	0	0	0	0	0	0	0	0	0	0	0	0	0	0	0	0	0	0	0	0	0	0	0	0	0	0	0	0
嘔　吐	0	0	0	0	0	0	0	0	0	1	0	0	0	0	1	0	0	0	0	0	0	0	0	0	0	0	0	0	0	0	2
下　痢	0	0	1	0	0	1	0	0	2	0	0	0	0	0	0	0	0	0	0	0	0	0	0	0	0	0	0	0	0	0	2
せき鼻水	1	0	4	3	1	2	2	3	16	1	1	1	1	0	1	0	0	0	0	1	1	1	0	0	0	0	0	0	0	0	24
蕁麻疹	0	0	0	0	0	0	0	0	0	0	0	0	0	0	0	0	0	0	0	0	0	0	0	0	0	0	0	0	0	0	0
発　疹	0	0	0	0	0	0	0	0	0	0	0	0	0	0	0	0	0	0	0	0	0	0	0	0	0	0	0	0	0	0	0
リンパ節腫脹	0	0	0	0	0	0	0	0	0	0	0	0	0	0	0	0	0	0	0	0	0	0	0	0	0	0	0	0	0	0	0
関節痛	0	0	0	0	0	0	0	0	0	0	0	0	0	0	0	0	0	0	0	0	0	0	0	0	0	0	0	0	0	0	0
局所の湿潤	0	0	0	0	0	0	0	0	0	0	0	0	0	0	0	0	0	0	0	0	0	0	0	0	0	0	0	0	0	0	0
合　計	6	14	9	8	1	4	4	4	50	2	2	1	1	0	3	0	0	1	0	1	1	1	0	0	0	0	0	0	0	0	63

発　生　割　合	0日	1日	2日	3日	4日	5日	6日	7日	0～7日 小計	8日	9日	10日	11日	12日	13日	14日	15日	16日	17日	18日	19日	20日	21日	22日	23日	24日	25日	26日	27日	28日	合　計
発　熱	0.3	0.0	0.3	0.3	0.0	0.3	0.5	0.3	1.8	0.0	0.3	0.0	0.0	0.0	0.3	0.0	0.0	0.3	0.0	0.0	0.0	0.0	0.0	0.0	0.0	0.0	0.0	0.0	0.0	0.0	2.6
37.5℃以上 38.5℃未満	0.0	0.0	0.0	0.3	0.0	0.0	0.3	0.0	0.5	0.0	0.0	0.0	0.0	0.0	0.3	0.0	0.0	0.3	0.0	0.0	0.0	0.0	0.0	0.0	0.0	0.0	0.0	0.0	0.0	0.0	1.0
38.5℃以上	0.3	0.0	0.3	0.0	0.0	0.3	0.3	0.3	1.3	0.0	0.3	0.0	0.0	0.0	0.0	0.0	0.0	0.0	0.0	0.0	0.0	0.0	0.0	0.0	0.0	0.0	0.0	0.0	0.0	0.0	1.6
局所反応	1.0	3.6	0.8	1.0	0.0	0.0	0.0	0.0	6.5	0.0	0.0	0.0	0.0	0.0	0.0	0.0	0.0	0.0	0.0	0.0	0.0	0.0	0.0	0.0	0.0	0.0	0.0	0.0	0.0	0.0	6.5
けいれん	0.0	0.0	0.0	0.0	0.0	0.0	0.0	0.0	0.0	0.0	0.0	0.0	0.0	0.0	0.0	0.0	0.0	0.0	0.0	0.0	0.0	0.0	0.0	0.0	0.0	0.0	0.0	0.0	0.0	0.0	0.0
37.5℃未満	0.0	0.0	0.0	0.0	0.0	0.0	0.0	0.0	0.0	0.0	0.0	0.0	0.0	0.0	0.0	0.0	0.0	0.0	0.0	0.0	0.0	0.0	0.0	0.0	0.0	0.0	0.0	0.0	0.0	0.0	0.0
37.5℃以上	0.0	0.0	0.0	0.0	0.0	0.0	0.0	0.0	0.0	0.0	0.0	0.0	0.0	0.0	0.0	0.0	0.0	0.0	0.0	0.0	0.0	0.0	0.0	0.0	0.0	0.0	0.0	0.0	0.0	0.0	0.0
嘔　吐	0.0	0.0	0.0	0.0	0.0	0.0	0.0	0.0	0.0	0.3	0.0	0.0	0.0	0.0	0.3	0.0	0.0	0.0	0.0	0.0	0.0	0.0	0.0	0.0	0.0	0.0	0.0	0.0	0.0	0.0	0.5
下　痢	0.0	0.0	0.3	0.0	0.0	0.3	0.0	0.0	0.5	0.0	0.0	0.0	0.0	0.0	0.0	0.0	0.0	0.0	0.0	0.0	0.0	0.0	0.0	0.0	0.0	0.0	0.0	0.0	0.0	0.0	0.5
せき鼻水	0.3	0.0	1.0	0.8	0.3	0.5	0.5	0.8	4.1	0.3	0.3	0.3	0.3	0.0	0.3	0.0	0.0	0.0	0.0	0.3	0.3	0.3	0.0	0.0	0.0	0.0	0.0	0.0	0.0	0.0	6.2
蕁麻疹	0.0	0.0	0.0	0.0	0.0	0.0	0.0	0.0	0.0	0.0	0.0	0.0	0.0	0.0	0.0	0.0	0.0	0.0	0.0	0.0	0.0	0.0	0.0	0.0	0.0	0.0	0.0	0.0	0.0	0.0	0.0
発　疹	0.0	0.0	0.0	0.0	0.0	0.0	0.0	0.0	0.0	0.0	0.0	0.0	0.0	0.0	0.0	0.0	0.0	0.0	0.0	0.0	0.0	0.0	0.0	0.0	0.0	0.0	0.0	0.0	0.0	0.0	0.0
リンパ節腫脹	0.0	0.0	0.0	0.0	0.0	0.0	0.0	0.0	0.0	0.0	0.0	0.0	0.0	0.0	0.0	0.0	0.0	0.0	0.0	0.0	0.0	0.0	0.0	0.0	0.0	0.0	0.0	0.0	0.0	0.0	0.0
関節痛	0.0	0.0	0.0	0.0	0.0	0.0	0.0	0.0	0.0	0.0	0.0	0.0	0.0	0.0	0.0	0.0	0.0	0.0	0.0	0.0	0.0	0.0	0.0	0.0	0.0	0.0	0.0	0.0	0.0	0.0	0.0
局所の湿潤	0.0	0.0	0.0	0.0	0.0	0.0	0.0	0.0	0.0	0.0	0.0	0.0	0.0	0.0	0.0	0.0	0.0	0.0	0.0	0.0	0.0	0.0	0.0	0.0	0.0	0.0	0.0	0.0	0.0	0.0	0.0
合　計	1.6	3.6	2.3	2.1	0.3	1.0	1.0	1.0	12.9	0.5	0.5	0.3	0.3	0.0	0.8	0.0	0.0	0.3	0.0	0.3	0.3	0.3	0.0	0.0	0.0	0.0	0.0	0.0	0.0	0.0	16.3

MR1期

総　数　　（対象者数　18　人）　（異常発生者数　4　人）

発　現　日	0日	1日	2日	3日	4日	5日	6日	7日	0～7日 小計	8日	9日	10日	11日	12日	13日	14日	15日	16日	17日	18日	19日	20日	21日	22日	23日	24日	25日	26日	27日	28日	合　計
発　熱	0	1	0	1	1	0	0	0	3	0	0	0	1	0	0	0	0	0	0	0	0	0	0	0	0	0	0	0	0	0	4
37.5℃以上 38.5℃未満	0	0	0	0	0	0	0	0	0	0	0	0	0	0	0	0	0	0	0	0	0	0	0	0	0	0	0	0	0	0	0
38.5℃以上	0	1	0	1	1	0	0	0	3	0	0	0	1	0	0	0	0	0	0	0	0	0	0	0	0	0	0	0	0	0	4
局所反応	0	0	0	0	0	0	0	0	0	0	0	0	0	0	0	0	0	0	0	0	0	0	0	0	0	0	0	0	0	0	0
けいれん	0	0	1	0	0	0	0	0	1	0	0	0	0	0	0	0	0	0	0	0	0	0	0	0	0	0	0	0	0	0	1
37.5℃未満	0	0	0	0	0	0	0	0	0	0	0	0	0	0	0	0	0	0	0	0	0	0	0	0	0	0	0	0	0	0	0
37.5℃以上	0	0	1	0	0	0	0	0	1	0	0	0	0	0	0	0	0	0	0	0	0	0	0	0	0	0	0	0	0	0	1
嘔　吐	0	0	0	0	0	0	0	0	0	0	0	0	0	0	0	0	0	0	0	0	0	0	0	0	0	0	0	0	0	0	0
下　痢	0	0	0	0	0	0	0	0	0	0	0	0	0	0	0	0	0	0	0	0	0	0	0	0	0	0	0	0	0	0	0
せき鼻水	0	0	0	0	0	0	0	0	0	0	0	0	0	0	0	0	0	0	0	0	0	0	0	0	0	0	0	0	0	0	0
蕁麻疹	0	0	0	0	0	0	0	0	0	0	0	0	0	0	0	0	0	0	0	0	0	0	0	0	0	0	0	0	0	0	0
発　疹	0	0	0	0	0	1	0	0	1	0	0	0	0	0	0	0	0	0	0	0	0	0	0	0	0	0	0	0	0	0	1
リンパ節腫脹	0	0	0	0	0	0	0	0	0	0	0	0	0	0	0	0	0	0	0	0	0	0	0	0	0	0	0	0	0	0	0
関節痛	0	0	0	0	0	0	0	0	0	0	0	0	0	0	0	0	0	0	0	0	0	0	0	0	0	0	0	0	0	0	0
局所の湿潤	0	0	0	0	0	0	0	0	0	0	0	0	0	0	0	0	0	0	0	0	0	0	0	0	0	0	0	0	0	0	0
合　計	0	1	1	1	1	1	0	0	5	0	0	0	1	0	0	0	0	0	0	0	0	0	0	0	0	0	0	0	0	0	6

発　生　割　合	0日	1日	2日	3日	4日	5日	6日	7日	0～7日 小計	8日	9日	10日	11日	12日	13日	14日	15日	16日	17日	18日	19日	20日	21日	22日	23日	24日	25日	26日	27日	28日	合　計
発　熱	0.0	5.6	0.0	5.6	5.6	0.0	0.0	0.0	16.7	0.0	0.0	0.0	5.6	0.0	0.0	0.0	0.0	0.0	0.0	0.0	0.0	0.0	0.0	0.0	0.0	0.0	0.0	0.0	0.0	0.0	22.2
37.5℃以上 38.5℃未満	0.0	0.0	0.0	0.0	0.0	0.0	0.0	0.0	0.0	0.0	0.0	0.0	0.0	0.0	0.0	0.0	0.0	0.0	0.0	0.0	0.0	0.0	0.0	0.0	0.0	0.0	0.0	0.0	0.0	0.0	0.0
38.5℃以上	0.0	5.6	0.0	5.6	5.6	0.0	0.0	0.0	16.7	0.0	0.0	0.0	5.6	0.0	0.0	0.0	0.0	0.0	0.0	0.0	0.0	0.0	0.0	0.0	0.0	0.0	0.0	0.0	0.0	0.0	22.2
局所反応	0.0	0.0	0.0	0.0	0.0	0.0	0.0	0.0	0.0	0.0	0.0	0.0	0.0	0.0	0.0	0.0	0.0	0.0	0.0	0.0	0.0	0.0	0.0	0.0	0.0	0.0	0.0	0.0	0.0	0.0	0.0
けいれん	0.0	0.0	5.6	0.0	0.0	0.0	0.0	0.0	5.6	0.0	0.0	0.0	0.0	0.0	0.0	0.0	0.0	0.0	0.0	0.0	0.0	0.0	0.0	0.0	0.0	0.0	0.0	0.0	0.0	0.0	5.6
37.5℃未満	0.0	0.0	0.0	0.0	0.0	0.0	0.0	0.0	0.0	0.0	0.0	0.0	0.0	0.0	0.0	0.0	0.0	0.0	0.0	0.0	0.0	0.0	0.0	0.0	0.0	0.0	0.0	0.0	0.0	0.0	0.0
37.5℃以上	0.0	0.0	5.6	0.0	0.0	0.0	0.0	0.0	5.6	0.0	0.0	0.0	0.0	0.0	0.0	0.0	0.0	0.0	0.0	0.0	0.0	0.0	0.0	0.0	0.0	0.0	0.0	0.0	0.0	0.0	5.6
嘔　吐	0.0	0.0	0.0	0.0	0.0	0.0	0.0	0.0	0.0	0.0	0.0	0.0	0.0	0.0	0.0	0.0	0.0	0.0	0.0	0.0	0.0	0.0	0.0	0.0	0.0	0.0	0.0	0.0	0.0	0.0	0.0
下　痢	0.0	0.0	0.0	0.0	0.0	0.0	0.0	0.0	0.0	0.0	0.0	0.0	0.0	0.0	0.0	0.0	0.0	0.0	0.0	0.0	0.0	0.0	0.0	0.0	0.0	0.0	0.0	0.0	0.0	0.0	0.0
せき鼻水	0.0	0.0	0.0	0.0	0.0	0.0	0.0	0.0	0.0	0.0	0.0	0.0	0.0	0.0	0.0	0.0	0.0	0.0	0.0	0.0	0.0	0.0	0.0	0.0	0.0	0.0	0.0	0.0	0.0	0.0	0.0
蕁麻疹	0.0	0.0	0.0	0.0	0.0	0.0	0.0	0.0	0.0	0.0	0.0	0.0	0.0	0.0	0.0	0.0	0.0	0.0	0.0	0.0	0.0	0.0	0.0	0.0	0.0	0.0	0.0	0.0	0.0	0.0	0.0
発　疹	0.0	0.0	0.0	0.0	0.0	5.6	0.0	0.0	5.6	0.0	0.0	0.0	0.0	0.0	0.0	0.0	0.0	0.0	0.0	0.0	0.0	0.0	0.0	0.0	0.0	0.0	0.0	0.0	0.0	0.0	5.6
リンパ節腫脹	0.0	0.0	0.0	0.0	0.0	0.0	0.0	0.0	0.0	0.0	0.0	0.0	0.0	0.0	0.0	0.0	0.0	0.0	0.0	0.0	0.0	0.0	0.0	0.0	0.0	0.0	0.0	0.0	0.0	0.0	0.0
関節痛	0.0	0.0	0.0	0.0	0.0	0.0	0.0	0.0	0.0	0.0	0.0	0.0	0.0	0.0	0.0	0.0	0.0	0.0	0.0	0.0	0.0	0.0	0.0	0.0	0.0	0.0	0.0	0.0	0.0	0.0	0.0
局所の湿潤	0.0	0.0	0.0	0.0	0.0	0.0	0.0	0.0	0.0	0.0	0.0	0.0	0.0	0.0	0.0	0.0	0.0	0.0	0.0	0.0	0.0	0.0	0.0	0.0	0.0	0.0	0.0	0.0	0.0	0.0	0.0
合　計	0.0	5.6	5.6	5.6	5.6	5.6	0.0	0.0	27.8	0.0	0.0	0.0	5.6	0.0	0.0	0.0	0.0	0.0	0.0	0.0	0.0	0.0	0.0	0.0	0.0	0.0	0.0	0.0	0.0	0.0	33.3

MR2期

総　数　　（対象者数　148　人）　（異常発生者数　6　人）

発　現　日	0日	1日	2日	3日	4日	5日	6日	7日	0～7日 小計	8日	9日	10日	11日	12日	13日	14日	15日	16日	17日	18日	19日	20日	21日	22日	23日	24日	25日	26日	27日	28日	合　計
発　熱	0	0	2	1	0	0	0	0	3	0	0	0	0	0	0	0	0	0	0	1	0	0	0	0	0	0	0	0	0	0	4
37.5℃以上 38.5℃未満	0	0	0	0	0	0	0	0	0	0	0	0	0	0	0	0	0	0	0	0	0	0	0	0	0	0	0	0	0	0	0
38.5℃以上	0	0	2	1	0	0	0	0	3	0	0	0	0	0	0	0	0	0	0	1	0	0	0	0	0	0	0	0	0	0	4
局所反応	0	1	0	0	0	0	0	0	1	0	0	0	0	0	0	0	0	0	0	0	0	0	0	0	0	0	0	0	0	0	1
けいれん	0	0	0	0	0	0	0	0	0	0	0	0	0	0	0	0	0	0	0	0	0	0	0	0	0	0	0	0	0	0	0
37.5℃未満	0	0	0	0	0	0	0	0	0	0	0	0	0	0	0	0	0	0	0	0	0	0	0	0	0	0	0	0	0	0	0
37.5℃以上	0	0	0	0	0	0	0	0	0	0	0	0	0	0	0	0	0	0	0	0	0	0	0	0	0	0	0	0	0	0	0
嘔　吐	0	0	0	0	0	0	0	0	0	0	0	0	0	0	0	0	0	0	0	0	0	0	0	0	0	0	0	0	0	0	0
下　痢	0	0	0	0	0	0	0	0	0	0	0	0	0	0	0	0	0	0	0	0	0	0	0	0	0	0	0	0	0	0	0
せき鼻水	0	0	0	0	0	0	0	0	0	0	0	0	0	0	0	0	0	0	0	0	0	0	0	0	0	0	0	0	0	0	0
蕁麻疹	0	0	0	0	0	0	0	0	0	0	0	0	0	0	0	0	0	0	0	0	0	0	0	0	0	0	0	0	0	0	0
発　疹	0	0	0	0	0	0	0	0	0	0	0	0	0	0	0	1	0	0	0	0	0	0	0	0	0	0	0	0	0	0	1
リンパ節腫脹	0	0	0	0	0	0	0	0	0	0	0	0	0	0	0	0	0	0	0	0	0	0	0	0	0	0	0	0	0	0	0
関節痛	0	0	0	1	0	0	0	0	1	0	0	0	0	0	0	0	0	0	0	0	0	0	0	0	0	0	0	0	0	0	1
局所の湿潤	0	0	0	0	0	0	0	0	0	0	0	0	0	0	0	0	0	0	0	0	0	0	0	0	0	0	0	0	0	0	0
合　計	0	1	2	2	0	0	0	0	5	0	0	0	0	0	0	1	0	0	0	1	0	0	0	0	0	0	0	0	0	0	7

発　生　割　合	0日	1日	2日	3日	4日	5日	6日	7日	0～7日 小計	8日	9日	10日	11日	12日	13日	14日	15日	16日	17日	18日	19日	20日	21日	22日	23日	24日	25日	26日	27日	28日	合　計
発　熱	0.0	0.0	1.4	0.7	0.0	0.0	0.0	0.0	2.0	0.0	0.0	0.0	0.0	0.0	0.0	0.0	0.0	0.0	0.0	0.7	0.0	0.0	0.0	0.0	0.0	0.0	0.0	0.0	0.0	0.0	2.7
37.5℃以上 38.5℃未満	0.0	0.0	0.0	0.0	0.0	0.0	0.0	0.0	0.0	0.0	0.0	0.0	0.0	0.0	0.0	0.0	0.0	0.0	0.0	0.0	0.0	0.0	0.0	0.0	0.0	0.0	0.0	0.0	0.0	0.0	0.0
38.5℃以上	0.0	0.0	1.4	0.7	0.0	0.0	0.0	0.0	2.0	0.0	0.0	0.0	0.0	0.0	0.0	0.0	0.0	0.0	0.0	0.7	0.0	0.0	0.0	0.0	0.0	0.0	0.0	0.0	0.0	0.0	2.7
局所反応	0.0	0.7	0.0	0.0	0.0	0.0	0.0	0.0	0.7	0.0	0.0	0.0	0.0	0.0	0.0	0.0	0.0	0.0	0.0	0.0	0.0	0.0	0.0	0.0	0.0	0.0	0.0	0.0	0.0	0.0	0.7
けいれん	0.0	0.0	0.0	0.0	0.0	0.0	0.0	0.0	0.0	0.0	0.0	0.0	0.0	0.0	0.0	0.0	0.0	0.0	0.0	0.0	0.0	0.0	0.0	0.0	0.0	0.0	0.0	0.0	0.0	0.0	0.0
37.5℃未満	0.0	0.0	0.0	0.0	0.0	0.0	0.0	0.0	0.0	0.0	0.0	0.0	0.0	0.0	0.0	0.0	0.0	0.0	0.0	0.0	0.0	0.0	0.0	0.0	0.0	0.0	0.0	0.0	0.0	0.0	0.0
37.5℃以上	0.0	0.0	0.0	0.0	0.0	0.0	0.0	0.0	0.0	0.0	0.0	0.0	0.0	0.0	0.0	0.0	0.0	0.0	0.0	0.0	0.0	0.0	0.0	0.0	0.0	0.0	0.0	0.0	0.0	0.0	0.0
嘔　吐	0.0	0.0	0.0	0.0	0.0	0.0	0.0	0.0	0.0	0.0	0.0	0.0	0.0	0.0	0.0	0.0	0.0	0.0	0.0	0.0	0.0	0.0	0.0	0.0	0.0	0.0	0.0	0.0	0.0	0.0	0.0
下　痢	0.0	0.0	0.0	0.0	0.0	0.0	0.0	0.0	0.0	0.0	0.0	0.0	0.0	0.0	0.0	0.0	0.0	0.0	0.0	0.0	0.0	0.0	0.0	0.0	0.0	0.0	0.0	0.0	0.0	0.0	0.0
せき鼻水	0.0	0.0	0.0	0.0	0.0	0.0	0.0	0.0	0.0	0.0	0.0	0.0	0.0	0.0	0.0	0.0	0.0	0.0	0.0	0.0	0.0	0.0	0.0	0.0	0.0	0.0	0.0	0.0	0.0	0.0	0.0
蕁麻疹	0.0	0.0	0.0	0.0	0.0	0.0	0.0	0.0	0.0	0.0	0.0	0.0	0.0	0.0	0.0	0.0	0.0	0.0	0.0	0.0	0.0	0.0	0.0	0.0	0.0	0.0	0.0	0.0	0.0	0.0	0.0
発　疹	0.0	0.0	0.0	0.0	0.0	0.0	0.0	0.0	0.0	0.0	0.0	0.0	0.0	0.0	0.0	0.7	0.0	0.0	0.0	0.0	0.0	0.0	0.0	0.0	0.0	0.0	0.0	0.0	0.0	0.0	0.7
リンパ節腫脹	0.0	0.0	0.0	0.0	0.0	0.0	0.0	0.0	0.0	0.0	0.0	0.0	0.0	0.0	0.0	0.0	0.0	0.0	0.0	0.0	0.0	0.0	0.0	0.0	0.0	0.0	0.0	0.0	0.0	0.0	0.0
関節痛	0.0	0.0	0.0	0.7	0.0	0.0	0.0	0.0	0.7	0.0	0.0	0.0	0.0	0.0	0.0	0.0	0.0	0.0	0.0	0.0	0.0	0.0	0.0	0.0	0.0	0.0	0.0	0.0	0.0	0.0	0.7
局所の湿潤	0.0	0.0	0.0	0.0	0.0	0.0	0.0	0.0	0.0	0.0	0.0	0.0	0.0	0.0	0.0	0.0	0.0	0.0	0.0	0.0	0.0	0.0	0.0	0.0	0.0	0.0	0.0	0.0	0.0	0.0	0.0
合　計	0.0	0.7	1.4	1.4	0.0	0.0	0.0	0.0	3.4	0.0	0.0	0.0	0.0	0.0	0.0	0.7	0.0	0.0	0.0	0.7	0.0	0.0	0.0	0.0	0.0	0.0	0.0	0.0	0.0	0.0	4.7

MR1期+DPT-IPV

総　数　　（対象者数　1　人）　（異常発生者数　0　人）

発　現　日	0日	1日	2日	3日	4日	5日	6日	7日	0～7日 小計	8日	9日	10日	11日	12日	13日	14日	15日	16日	17日	18日	19日	20日	21日	22日	23日	24日	25日	26日	27日	28日	合　計
発　熱	0	0	0	0	0	0	0	0	0	0	0	0	0	0	0	0	0	0	0	0	0	0	0	0	0	0	0	0	0	0	0
37.5℃以上 38.5℃未満	0	0	0	0	0	0	0	0	0	0	0	0	0	0	0	0	0	0	0	0	0	0	0	0	0	0	0	0	0	0	0
38.5℃以上	0	0	0	0	0	0	0	0	0	0	0	0	0	0	0	0	0	0	0	0	0	0	0	0	0	0	0	0	0	0	0
局所反応	0	0	0	0	0	0	0	0	0	0	0	0	0	0	0	0	0	0	0	0	0	0	0	0	0	0	0	0	0	0	0
けいれん	0	0	0	0	0	0	0	0	0	0	0	0	0	0	0	0	0	0	0	0	0	0	0	0	0	0	0	0	0	0	0
37.5℃未満	0	0	0	0	0	0	0	0	0	0	0	0	0	0	0	0	0	0	0	0	0	0	0	0	0	0	0	0	0	0	0
37.5℃以上	0	0	0	0	0	0	0	0	0	0	0	0	0	0	0	0	0	0	0	0	0	0	0	0	0	0	0	0	0	0	0
嘔　吐	0	0	0	0	0	0	0	0	0	0	0	0	0	0	0	0	0	0	0	0	0	0	0	0	0	0	0	0	0	0	0
下　痢	0	0	0	0	0	0	0	0	0	0	0	0	0	0	0	0	0	0	0	0	0	0	0	0	0	0	0	0	0	0	0
せき鼻水	0	0	0	0	0	0	0	0	0	0	0	0	0	0	0	0	0	0	0	0	0	0	0	0	0	0	0	0	0	0	0
蕁麻疹	0	0	0	0	0	0	0	0	0	0	0	0	0	0	0	0	0	0	0	0	0	0	0	0	0	0	0	0	0	0	0
発　疹	0	0	0	0	0	0	0	0	0	0	0	0	0	0	0	0	0	0	0	0	0	0	0	0	0	0	0	0	0	0	0
リンパ節腫脹	0	0	0	0	0	0	0	0	0	0	0	0	0	0	0	0	0	0	0	0	0	0	0	0	0	0	0	0	0	0	0
関節痛	0	0	0	0	0	0	0	0	0	0	0	0	0	0	0	0	0	0	0	0	0	0	0	0	0	0	0	0	0	0	0
局所の湿潤	0	0	0	0	0	0	0	0	0	0	0	0	0	0	0	0	0	0	0	0	0	0	0	0	0	0	0	0	0	0	0
合　計	0	0	0	0	0	0	0	0	0	0	0	0	0	0	0	0	0	0	0	0	0	0	0	0	0	0	0	0	0	0	0

発　生　割　合	0日	1日	2日	3日	4日	5日	6日	7日	0～7日 小計	8日	9日	10日	11日	12日	13日	14日	15日	16日	17日	18日	19日	20日	21日	22日	23日	24日	25日	26日	27日	28日	合　計
発　熱	0.0	0.0	0.0	0.0	0.0	0.0	0.0	0.0	0.0	0.0	0.0	0.0	0.0	0.0	0.0	0.0	0.0	0.0	0.0	0.0	0.0	0.0	0.0	0.0	0.0	0.0	0.0	0.0	0.0	0.0	0.0
37.5℃以上 38.5℃未満	0.0	0.0	0.0	0.0	0.0	0.0	0.0	0.0	0.0	0.0	0.0	0.0	0.0	0.0	0.0	0.0	0.0	0.0	0.0	0.0	0.0	0.0	0.0	0.0	0.0	0.0	0.0	0.0	0.0	0.0	0.0
38.5℃以上	0.0	0.0	0.0	0.0	0.0	0.0	0.0	0.0	0.0	0.0	0.0	0.0	0.0	0.0	0.0	0.0	0.0	0.0	0.0	0.0	0.0	0.0	0.0	0.0	0.0	0.0	0.0	0.0	0.0	0.0	0.0
局所反応	0.0	0.0	0.0	0.0	0.0	0.0	0.0	0.0	0.0	0.0	0.0	0.0	0.0	0.0	0.0	0.0	0.0	0.0	0.0	0.0	0.0	0.0	0.0	0.0	0.0	0.0	0.0	0.0	0.0	0.0	0.0
けいれん	0.0	0.0	0.0	0.0	0.0	0.0	0.0	0.0	0.0	0.0	0.0	0.0	0.0	0.0	0.0	0.0	0.0	0.0	0.0	0.0	0.0	0.0	0.0	0.0	0.0	0.0	0.0	0.0	0.0	0.0	0.0
37.5℃未満	0.0	0.0	0.0	0.0	0.0	0.0	0.0	0.0	0.0	0.0	0.0	0.0	0.0	0.0	0.0	0.0	0.0	0.0	0.0	0.0	0.0	0.0	0.0	0.0	0.0	0.0	0.0	0.0	0.0	0.0	0.0
37.5℃以上	0.0	0.0	0.0	0.0	0.0	0.0	0.0	0.0	0.0	0.0	0.0	0.0	0.0	0.0	0.0	0.0	0.0	0.0	0.0	0.0	0.0	0.0	0.0	0.0	0.0	0.0	0.0	0.0	0.0	0.0	0.0
嘔　吐	0.0	0.0	0.0	0.0	0.0	0.0	0.0	0.0	0.0	0.0	0.0	0.0	0.0	0.0	0.0	0.0	0.0	0.0	0.0	0.0	0.0	0.0	0.0	0.0	0.0	0.0	0.0	0.0	0.0	0.0	0.0
下　痢	0.0	0.0	0.0	0.0	0.0	0.0	0.0	0.0	0.0	0.0	0.0	0.0	0.0	0.0	0.0	0.0	0.0	0.0	0.0	0.0	0.0	0.0	0.0	0.0	0.0	0.0	0.0	0.0	0.0	0.0	0.0
せき鼻水	0.0	0.0	0.0	0.0	0.0	0.0	0.0	0.0	0.0	0.0	0.0	0.0	0.0	0.0	0.0	0.0	0.0	0.0	0.0	0.0	0.0	0.0	0.0	0.0	0.0	0.0	0.0	0.0	0.0	0.0	0.0
蕁麻疹	0.0	0.0	0.0	0.0	0.0	0.0	0.0	0.0	0.0	0.0	0.0	0.0	0.0	0.0	0.0	0.0	0.0	0.0	0.0	0.0	0.0	0.0	0.0	0.0	0.0	0.0	0.0	0.0	0.0	0.0	0.0
発　疹	0.0	0.0	0.0	0.0	0.0	0.0	0.0	0.0	0.0	0.0	0.0	0.0	0.0	0.0	0.0	0.0	0.0	0.0	0.0	0.0	0.0	0.0	0.0	0.0	0.0	0.0	0.0	0.0	0.0	0.0	0.0
リンパ節腫脹	0.0	0.0	0.0	0.0	0.0	0.0	0.0	0.0	0.0	0.0	0.0	0.0	0.0	0.0	0.0	0.0	0.0	0.0	0.0	0.0	0.0	0.0	0.0	0.0	0.0	0.0	0.0	0.0	0.0	0.0	0.0
関節痛	0.0	0.0	0.0	0.0	0.0	0.0	0.0	0.0	0.0	0.0	0.0	0.0	0.0	0.0	0.0	0.0	0.0	0.0	0.0	0.0	0.0	0.0	0.0	0.0	0.0	0.0	0.0	0.0	0.0	0.0	0.0
局所の湿潤	0.0	0.0	0.0	0.0	0.0	0.0	0.0	0.0	0.0	0.0	0.0	0.0	0.0	0.0	0.0	0.0	0.0	0.0	0.0	0.0	0.0	0.0	0.0	0.0	0.0	0.0	0.0	0.0	0.0	0.0	0.0
合　計	0.0	0.0	0.0	0.0	0.0	0.0	0.0	0.0	0.0	0.0	0.0	0.0	0.0	0.0	0.0	0.0	0.0	0.0	0.0	0.0	0.0	0.0	0.0	0.0	0.0	0.0	0.0	0.0	0.0	0.0	0.0

MR1期+DPT-IPV-Hib

総　　数　　（対象者数　1　人）　（異常発生者数　0　人）

発　現　日	0日	1日	2日	3日	4日	5日	6日	7日	0～7日 小計	8日	9日	10日	11日	12日	13日	14日	15日	16日	17日	18日	19日	20日	21日	22日	23日	24日	25日	26日	27日	28日	合　計
発　熱	0	0	0	0	0	0	0	0	0	0	0	0	0	0	0	0	0	0	0	0	0	0	0	0	0	0	0	0	0	0	0
37.5℃以上 38.5℃未満	0	0	0	0	0	0	0	0	0	0	0	0	0	0	0	0	0	0	0	0	0	0	0	0	0	0	0	0	0	0	0
38.5℃以上	0	0	0	0	0	0	0	0	0	0	0	0	0	0	0	0	0	0	0	0	0	0	0	0	0	0	0	0	0	0	0
局所反応	0	0	0	0	0	0	0	0	0	0	0	0	0	0	0	0	0	0	0	0	0	0	0	0	0	0	0	0	0	0	0
けいれん	0	0	0	0	0	0	0	0	0	0	0	0	0	0	0	0	0	0	0	0	0	0	0	0	0	0	0	0	0	0	0
37.5℃未満	0	0	0	0	0	0	0	0	0	0	0	0	0	0	0	0	0	0	0	0	0	0	0	0	0	0	0	0	0	0	0
37.5℃以上	0	0	0	0	0	0	0	0	0	0	0	0	0	0	0	0	0	0	0	0	0	0	0	0	0	0	0	0	0	0	0
嘔　吐	0	0	0	0	0	0	0	0	0	0	0	0	0	0	0	0	0	0	0	0	0	0	0	0	0	0	0	0	0	0	0
下　痢	0	0	0	0	0	0	0	0	0	0	0	0	0	0	0	0	0	0	0	0	0	0	0	0	0	0	0	0	0	0	0
せき鼻水	0	0	0	0	0	0	0	0	0	0	0	0	0	0	0	0	0	0	0	0	0	0	0	0	0	0	0	0	0	0	0
蕁麻疹	0	0	0	0	0	0	0	0	0	0	0	0	0	0	0	0	0	0	0	0	0	0	0	0	0	0	0	0	0	0	0
発　疹	0	0	0	0	0	0	0	0	0	0	0	0	0	0	0	0	0	0	0	0	0	0	0	0	0	0	0	0	0	0	0
リンパ節腫脹	0	0	0	0	0	0	0	0	0	0	0	0	0	0	0	0	0	0	0	0	0	0	0	0	0	0	0	0	0	0	0
関節痛	0	0	0	0	0	0	0	0	0	0	0	0	0	0	0	0	0	0	0	0	0	0	0	0	0	0	0	0	0	0	0
局所の湿潤	0	0	0	0	0	0	0	0	0	0	0	0	0	0	0	0	0	0	0	0	0	0	0	0	0	0	0	0	0	0	0
合　計	0	0	0	0	0	0	0	0	0	0	0	0	0	0	0	0	0	0	0	0	0	0	0	0	0	0	0	0	0	0	0

発　生　割　合	0日	1日	2日	3日	4日	5日	6日	7日	0～7日 小計	8日	9日	10日	11日	12日	13日	14日	15日	16日	17日	18日	19日	20日	21日	22日	23日	24日	25日	26日	27日	28日	合　計
発　熱	0.0	0.0	0.0	0.0	0.0	0.0	0.0	0.0	0.0	0.0	0.0	0.0	0.0	0.0	0.0	0.0	0.0	0.0	0.0	0.0	0.0	0.0	0.0	0.0	0.0	0.0	0.0	0.0	0.0	0.0	0.0
37.5℃以上 38.5℃未満	0.0	0.0	0.0	0.0	0.0	0.0	0.0	0.0	0.0	0.0	0.0	0.0	0.0	0.0	0.0	0.0	0.0	0.0	0.0	0.0	0.0	0.0	0.0	0.0	0.0	0.0	0.0	0.0	0.0	0.0	0.0
38.5℃以上	0.0	0.0	0.0	0.0	0.0	0.0	0.0	0.0	0.0	0.0	0.0	0.0	0.0	0.0	0.0	0.0	0.0	0.0	0.0	0.0	0.0	0.0	0.0	0.0	0.0	0.0	0.0	0.0	0.0	0.0	0.0
局所反応	0.0	0.0	0.0	0.0	0.0	0.0	0.0	0.0	0.0	0.0	0.0	0.0	0.0	0.0	0.0	0.0	0.0	0.0	0.0	0.0	0.0	0.0	0.0	0.0	0.0	0.0	0.0	0.0	0.0	0.0	0.0
けいれん	0.0	0.0	0.0	0.0	0.0	0.0	0.0	0.0	0.0	0.0	0.0	0.0	0.0	0.0	0.0	0.0	0.0	0.0	0.0	0.0	0.0	0.0	0.0	0.0	0.0	0.0	0.0	0.0	0.0	0.0	0.0
37.5℃未満	0.0	0.0	0.0	0.0	0.0	0.0	0.0	0.0	0.0	0.0	0.0	0.0	0.0	0.0	0.0	0.0	0.0	0.0	0.0	0.0	0.0	0.0	0.0	0.0	0.0	0.0	0.0	0.0	0.0	0.0	0.0
37.5℃以上	0.0	0.0	0.0	0.0	0.0	0.0	0.0	0.0	0.0	0.0	0.0	0.0	0.0	0.0	0.0	0.0	0.0	0.0	0.0	0.0	0.0	0.0	0.0	0.0	0.0	0.0	0.0	0.0	0.0	0.0	0.0
嘔　吐	0.0	0.0	0.0	0.0	0.0	0.0	0.0	0.0	0.0	0.0	0.0	0.0	0.0	0.0	0.0	0.0	0.0	0.0	0.0	0.0	0.0	0.0	0.0	0.0	0.0	0.0	0.0	0.0	0.0	0.0	0.0
下　痢	0.0	0.0	0.0	0.0	0.0	0.0	0.0	0.0	0.0	0.0	0.0	0.0	0.0	0.0	0.0	0.0	0.0	0.0	0.0	0.0	0.0	0.0	0.0	0.0	0.0	0.0	0.0	0.0	0.0	0.0	0.0
せき鼻水	0.0	0.0	0.0	0.0	0.0	0.0	0.0	0.0	0.0	0.0	0.0	0.0	0.0	0.0	0.0	0.0	0.0	0.0	0.0	0.0	0.0	0.0	0.0	0.0	0.0	0.0	0.0	0.0	0.0	0.0	0.0
蕁麻疹	0.0	0.0	0.0	0.0	0.0	0.0	0.0	0.0	0.0	0.0	0.0	0.0	0.0	0.0	0.0	0.0	0.0	0.0	0.0	0.0	0.0	0.0	0.0	0.0	0.0	0.0	0.0	0.0	0.0	0.0	0.0
発　疹	0.0	0.0	0.0	0.0	0.0	0.0	0.0	0.0	0.0	0.0	0.0	0.0	0.0	0.0	0.0	0.0	0.0	0.0	0.0	0.0	0.0	0.0	0.0	0.0	0.0	0.0	0.0	0.0	0.0	0.0	0.0
リンパ節腫脹	0.0	0.0	0.0	0.0	0.0	0.0	0.0	0.0	0.0	0.0	0.0	0.0	0.0	0.0	0.0	0.0	0.0	0.0	0.0	0.0	0.0	0.0	0.0	0.0	0.0	0.0	0.0	0.0	0.0	0.0	0.0
関節痛	0.0	0.0	0.0	0.0	0.0	0.0	0.0	0.0	0.0	0.0	0.0	0.0	0.0	0.0	0.0	0.0	0.0	0.0	0.0	0.0	0.0	0.0	0.0	0.0	0.0	0.0	0.0	0.0	0.0	0.0	0.0
局所の湿潤	0.0	0.0	0.0	0.0	0.0	0.0	0.0	0.0	0.0	0.0	0.0	0.0	0.0	0.0	0.0	0.0	0.0	0.0	0.0	0.0	0.0	0.0	0.0	0.0	0.0	0.0	0.0	0.0	0.0	0.0	0.0
合　計	0.0	0.0	0.0	0.0	0.0	0.0	0.0	0.0	0.0	0.0	0.0	0.0	0.0	0.0	0.0	0.0	0.0	0.0	0.0	0.0	0.0	0.0	0.0	0.0	0.0	0.0	0.0	0.0	0.0	0.0	0.0

MR1期+ヒブ

総　数　　（対象者数　0　人）　（異常発生者数　0　人）

発　現　日	0日	1日	2日	3日	4日	5日	6日	7日	0～7日 小計	8日	9日	10日	11日	12日	13日	14日	15日	16日	17日	18日	19日	20日	21日	22日	23日	24日	25日	26日	27日	28日	合　計
発　熱	0	0	0	0	0	0	0	0	0	0	0	0	0	0	0	0	0	0	0	0	0	0	0	0	0	0	0	0	0	0	0
37.5℃以上 38.5℃未満	0	0	0	0	0	0	0	0	0	0	0	0	0	0	0	0	0	0	0	0	0	0	0	0	0	0	0	0	0	0	0
38.5℃以上	0	0	0	0	0	0	0	0	0	0	0	0	0	0	0	0	0	0	0	0	0	0	0	0	0	0	0	0	0	0	0
局所反応	0	0	0	0	0	0	0	0	0	0	0	0	0	0	0	0	0	0	0	0	0	0	0	0	0	0	0	0	0	0	0
けいれん	0	0	0	0	0	0	0	0	0	0	0	0	0	0	0	0	0	0	0	0	0	0	0	0	0	0	0	0	0	0	0
37.5℃未満	0	0	0	0	0	0	0	0	0	0	0	0	0	0	0	0	0	0	0	0	0	0	0	0	0	0	0	0	0	0	0
37.5℃以上	0	0	0	0	0	0	0	0	0	0	0	0	0	0	0	0	0	0	0	0	0	0	0	0	0	0	0	0	0	0	0
嘔　吐	0	0	0	0	0	0	0	0	0	0	0	0	0	0	0	0	0	0	0	0	0	0	0	0	0	0	0	0	0	0	0
下　痢	0	0	0	0	0	0	0	0	0	0	0	0	0	0	0	0	0	0	0	0	0	0	0	0	0	0	0	0	0	0	0
せき鼻水	0	0	0	0	0	0	0	0	0	0	0	0	0	0	0	0	0	0	0	0	0	0	0	0	0	0	0	0	0	0	0
蕁麻疹	0	0	0	0	0	0	0	0	0	0	0	0	0	0	0	0	0	0	0	0	0	0	0	0	0	0	0	0	0	0	0
発　疹	0	0	0	0	0	0	0	0	0	0	0	0	0	0	0	0	0	0	0	0	0	0	0	0	0	0	0	0	0	0	0
リンパ節腫脹	0	0	0	0	0	0	0	0	0	0	0	0	0	0	0	0	0	0	0	0	0	0	0	0	0	0	0	0	0	0	0
関節痛	0	0	0	0	0	0	0	0	0	0	0	0	0	0	0	0	0	0	0	0	0	0	0	0	0	0	0	0	0	0	0
局所の湿潤	0	0	0	0	0	0	0	0	0	0	0	0	0	0	0	0	0	0	0	0	0	0	0	0	0	0	0	0	0	0	0
合　計	0	0	0	0	0	0	0	0	0	0	0	0	0	0	0	0	0	0	0	0	0	0	0	0	0	0	0	0	0	0	0

発　生　割　合	0日	1日	2日	3日	4日	5日	6日	7日	0～7日 小計	8日	9日	10日	11日	12日	13日	14日	15日	16日	17日	18日	19日	20日	21日	22日	23日	24日	25日	26日	27日	28日	合　計
発　熱	0.0	0.0	0.0	0.0	0.0	0.0	0.0	0.0	0.0	0.0	0.0	0.0	0.0	0.0	0.0	0.0	0.0	0.0	0.0	0.0	0.0	0.0	0.0	0.0	0.0	0.0	0.0	0.0	0.0	0.0	0.0
37.5℃以上 38.5℃未満	0.0	0.0	0.0	0.0	0.0	0.0	0.0	0.0	0.0	0.0	0.0	0.0	0.0	0.0	0.0	0.0	0.0	0.0	0.0	0.0	0.0	0.0	0.0	0.0	0.0	0.0	0.0	0.0	0.0	0.0	0.0
38.5℃以上	0.0	0.0	0.0	0.0	0.0	0.0	0.0	0.0	0.0	0.0	0.0	0.0	0.0	0.0	0.0	0.0	0.0	0.0	0.0	0.0	0.0	0.0	0.0	0.0	0.0	0.0	0.0	0.0	0.0	0.0	0.0
局所反応	0.0	0.0	0.0	0.0	0.0	0.0	0.0	0.0	0.0	0.0	0.0	0.0	0.0	0.0	0.0	0.0	0.0	0.0	0.0	0.0	0.0	0.0	0.0	0.0	0.0	0.0	0.0	0.0	0.0	0.0	0.0
けいれん	0.0	0.0	0.0	0.0	0.0	0.0	0.0	0.0	0.0	0.0	0.0	0.0	0.0	0.0	0.0	0.0	0.0	0.0	0.0	0.0	0.0	0.0	0.0	0.0	0.0	0.0	0.0	0.0	0.0	0.0	0.0
37.5℃未満	0.0	0.0	0.0	0.0	0.0	0.0	0.0	0.0	0.0	0.0	0.0	0.0	0.0	0.0	0.0	0.0	0.0	0.0	0.0	0.0	0.0	0.0	0.0	0.0	0.0	0.0	0.0	0.0	0.0	0.0	0.0
37.5℃以上	0.0	0.0	0.0	0.0	0.0	0.0	0.0	0.0	0.0	0.0	0.0	0.0	0.0	0.0	0.0	0.0	0.0	0.0	0.0	0.0	0.0	0.0	0.0	0.0	0.0	0.0	0.0	0.0	0.0	0.0	0.0
嘔　吐	0.0	0.0	0.0	0.0	0.0	0.0	0.0	0.0	0.0	0.0	0.0	0.0	0.0	0.0	0.0	0.0	0.0	0.0	0.0	0.0	0.0	0.0	0.0	0.0	0.0	0.0	0.0	0.0	0.0	0.0	0.0
下　痢	0.0	0.0	0.0	0.0	0.0	0.0	0.0	0.0	0.0	0.0	0.0	0.0	0.0	0.0	0.0	0.0	0.0	0.0	0.0	0.0	0.0	0.0	0.0	0.0	0.0	0.0	0.0	0.0	0.0	0.0	0.0
せき鼻水	0.0	0.0	0.0	0.0	0.0	0.0	0.0	0.0	0.0	0.0	0.0	0.0	0.0	0.0	0.0	0.0	0.0	0.0	0.0	0.0	0.0	0.0	0.0	0.0	0.0	0.0	0.0	0.0	0.0	0.0	0.0
蕁麻疹	0.0	0.0	0.0	0.0	0.0	0.0	0.0	0.0	0.0	0.0	0.0	0.0	0.0	0.0	0.0	0.0	0.0	0.0	0.0	0.0	0.0	0.0	0.0	0.0	0.0	0.0	0.0	0.0	0.0	0.0	0.0
発　疹	0.0	0.0	0.0	0.0	0.0	0.0	0.0	0.0	0.0	0.0	0.0	0.0	0.0	0.0	0.0	0.0	0.0	0.0	0.0	0.0	0.0	0.0	0.0	0.0	0.0	0.0	0.0	0.0	0.0	0.0	0.0
リンパ節腫脹	0.0	0.0	0.0	0.0	0.0	0.0	0.0	0.0	0.0	0.0	0.0	0.0	0.0	0.0	0.0	0.0	0.0	0.0	0.0	0.0	0.0	0.0	0.0	0.0	0.0	0.0	0.0	0.0	0.0	0.0	0.0
関節痛	0.0	0.0	0.0	0.0	0.0	0.0	0.0	0.0	0.0	0.0	0.0	0.0	0.0	0.0	0.0	0.0	0.0	0.0	0.0	0.0	0.0	0.0	0.0	0.0	0.0	0.0	0.0	0.0	0.0	0.0	0.0
局所の湿潤	0.0	0.0	0.0	0.0	0.0	0.0	0.0	0.0	0.0	0.0	0.0	0.0	0.0	0.0	0.0	0.0	0.0	0.0	0.0	0.0	0.0	0.0	0.0	0.0	0.0	0.0	0.0	0.0	0.0	0.0	0.0
合　計	0.0	0.0	0.0	0.0	0.0	0.0	0.0	0.0	0.0	0.0	0.0	0.0	0.0	0.0	0.0	0.0	0.0	0.0	0.0	0.0	0.0	0.0	0.0	0.0	0.0	0.0	0.0	0.0	0.0	0.0	0.0

MR1期+小児用肺炎球菌

総　数　　（対象者数　5　人）　（異常発生者数　0　人）

発　現　日	0日	1日	2日	3日	4日	5日	6日	7日	0～7日 小計	8日	9日	10日	11日	12日	13日	14日	15日	16日	17日	18日	19日	20日	21日	22日	23日	24日	25日	26日	27日	28日	合　計
発　熱	0	0	0	0	0	0	0	0	0	0	0	0	0	0	0	0	0	0	0	0	0	0	0	0	0	0	0	0	0	0	0
37.5℃以上 38.5℃未満	0	0	0	0	0	0	0	0	0	0	0	0	0	0	0	0	0	0	0	0	0	0	0	0	0	0	0	0	0	0	0
38.5℃以上	0	0	0	0	0	0	0	0	0	0	0	0	0	0	0	0	0	0	0	0	0	0	0	0	0	0	0	0	0	0	0
局所反応	0	0	0	0	0	0	0	0	0	0	0	0	0	0	0	0	0	0	0	0	0	0	0	0	0	0	0	0	0	0	0
けいれん	0	0	0	0	0	0	0	0	0	0	0	0	0	0	0	0	0	0	0	0	0	0	0	0	0	0	0	0	0	0	0
37.5℃未満	0	0	0	0	0	0	0	0	0	0	0	0	0	0	0	0	0	0	0	0	0	0	0	0	0	0	0	0	0	0	0
37.5℃以上	0	0	0	0	0	0	0	0	0	0	0	0	0	0	0	0	0	0	0	0	0	0	0	0	0	0	0	0	0	0	0
嘔　吐	0	0	0	0	0	0	0	0	0	0	0	0	0	0	0	0	0	0	0	0	0	0	0	0	0	0	0	0	0	0	0
下　痢	0	0	0	0	0	0	0	0	0	0	0	0	0	0	0	0	0	0	0	0	0	0	0	0	0	0	0	0	0	0	0
せき鼻水	0	0	0	0	0	0	0	0	0	0	0	0	0	0	0	0	0	0	0	0	0	0	0	0	0	0	0	0	0	0	0
蕁麻疹	0	0	0	0	0	0	0	0	0	0	0	0	0	0	0	0	0	0	0	0	0	0	0	0	0	0	0	0	0	0	0
発　疹	0	0	0	0	0	0	0	0	0	0	0	0	0	0	0	0	0	0	0	0	0	0	0	0	0	0	0	0	0	0	0
リンパ節腫脹	0	0	0	0	0	0	0	0	0	0	0	0	0	0	0	0	0	0	0	0	0	0	0	0	0	0	0	0	0	0	0
関節痛	0	0	0	0	0	0	0	0	0	0	0	0	0	0	0	0	0	0	0	0	0	0	0	0	0	0	0	0	0	0	0
局所の湿潤	0	0	0	0	0	0	0	0	0	0	0	0	0	0	0	0	0	0	0	0	0	0	0	0	0	0	0	0	0	0	0
合　計	0	0	0	0	0	0	0	0	0	0	0	0	0	0	0	0	0	0	0	0	0	0	0	0	0	0	0	0	0	0	0

発　生　割　合	0日	1日	2日	3日	4日	5日	6日	7日	0～7日 小計	8日	9日	10日	11日	12日	13日	14日	15日	16日	17日	18日	19日	20日	21日	22日	23日	24日	25日	26日	27日	28日	合　計
発　熱	0.0	0.0	0.0	0.0	0.0	0.0	0.0	0.0	0.0	0.0	0.0	0.0	0.0	0.0	0.0	0.0	0.0	0.0	0.0	0.0	0.0	0.0	0.0	0.0	0.0	0.0	0.0	0.0	0.0	0.0	0.0
37.5℃以上 38.5℃未満	0.0	0.0	0.0	0.0	0.0	0.0	0.0	0.0	0.0	0.0	0.0	0.0	0.0	0.0	0.0	0.0	0.0	0.0	0.0	0.0	0.0	0.0	0.0	0.0	0.0	0.0	0.0	0.0	0.0	0.0	0.0
38.5℃以上	0.0	0.0	0.0	0.0	0.0	0.0	0.0	0.0	0.0	0.0	0.0	0.0	0.0	0.0	0.0	0.0	0.0	0.0	0.0	0.0	0.0	0.0	0.0	0.0	0.0	0.0	0.0	0.0	0.0	0.0	0.0
局所反応	0.0	0.0	0.0	0.0	0.0	0.0	0.0	0.0	0.0	0.0	0.0	0.0	0.0	0.0	0.0	0.0	0.0	0.0	0.0	0.0	0.0	0.0	0.0	0.0	0.0	0.0	0.0	0.0	0.0	0.0	0.0
けいれん	0.0	0.0	0.0	0.0	0.0	0.0	0.0	0.0	0.0	0.0	0.0	0.0	0.0	0.0	0.0	0.0	0.0	0.0	0.0	0.0	0.0	0.0	0.0	0.0	0.0	0.0	0.0	0.0	0.0	0.0	0.0
37.5℃未満	0.0	0.0	0.0	0.0	0.0	0.0	0.0	0.0	0.0	0.0	0.0	0.0	0.0	0.0	0.0	0.0	0.0	0.0	0.0	0.0	0.0	0.0	0.0	0.0	0.0	0.0	0.0	0.0	0.0	0.0	0.0
37.5℃以上	0.0	0.0	0.0	0.0	0.0	0.0	0.0	0.0	0.0	0.0	0.0	0.0	0.0	0.0	0.0	0.0	0.0	0.0	0.0	0.0	0.0	0.0	0.0	0.0	0.0	0.0	0.0	0.0	0.0	0.0	0.0
嘔　吐	0.0	0.0	0.0	0.0	0.0	0.0	0.0	0.0	0.0	0.0	0.0	0.0	0.0	0.0	0.0	0.0	0.0	0.0	0.0	0.0	0.0	0.0	0.0	0.0	0.0	0.0	0.0	0.0	0.0	0.0	0.0
下　痢	0.0	0.0	0.0	0.0	0.0	0.0	0.0	0.0	0.0	0.0	0.0	0.0	0.0	0.0	0.0	0.0	0.0	0.0	0.0	0.0	0.0	0.0	0.0	0.0	0.0	0.0	0.0	0.0	0.0	0.0	0.0
せき鼻水	0.0	0.0	0.0	0.0	0.0	0.0	0.0	0.0	0.0	0.0	0.0	0.0	0.0	0.0	0.0	0.0	0.0	0.0	0.0	0.0	0.0	0.0	0.0	0.0	0.0	0.0	0.0	0.0	0.0	0.0	0.0
蕁麻疹	0.0	0.0	0.0	0.0	0.0	0.0	0.0	0.0	0.0	0.0	0.0	0.0	0.0	0.0	0.0	0.0	0.0	0.0	0.0	0.0	0.0	0.0	0.0	0.0	0.0	0.0	0.0	0.0	0.0	0.0	0.0
発　疹	0.0	0.0	0.0	0.0	0.0	0.0	0.0	0.0	0.0	0.0	0.0	0.0	0.0	0.0	0.0	0.0	0.0	0.0	0.0	0.0	0.0	0.0	0.0	0.0	0.0	0.0	0.0	0.0	0.0	0.0	0.0
リンパ節腫脹	0.0	0.0	0.0	0.0	0.0	0.0	0.0	0.0	0.0	0.0	0.0	0.0	0.0	0.0	0.0	0.0	0.0	0.0	0.0	0.0	0.0	0.0	0.0	0.0	0.0	0.0	0.0	0.0	0.0	0.0	0.0
関節痛	0.0	0.0	0.0	0.0	0.0	0.0	0.0	0.0	0.0	0.0	0.0	0.0	0.0	0.0	0.0	0.0	0.0	0.0	0.0	0.0	0.0	0.0	0.0	0.0	0.0	0.0	0.0	0.0	0.0	0.0	0.0
局所の湿潤	0.0	0.0	0.0	0.0	0.0	0.0	0.0	0.0	0.0	0.0	0.0	0.0	0.0	0.0	0.0	0.0	0.0	0.0	0.0	0.0	0.0	0.0	0.0	0.0	0.0	0.0	0.0	0.0	0.0	0.0	0.0
合　計	0.0	0.0	0.0	0.0	0.0	0.0	0.0	0.0	0.0	0.0	0.0	0.0	0.0	0.0	0.0	0.0	0.0	0.0	0.0	0.0	0.0	0.0	0.0	0.0	0.0	0.0	0.0	0.0	0.0	0.0	0.0

MR1期+水痘

総　　数　　（対象者数　68　人）　（異常発生者数　15　人）

発　現　日	0日	1日	2日	3日	4日	5日	6日	7日	0～7日 小計	8日	9日	10日	11日	12日	13日	14日	15日	16日	17日	18日	19日	20日	21日	22日	23日	24日	25日	26日	27日	28日	合　計
発　熱	0	2	0	0	0	1	0	2	5	1	0	1	0	0	1	0	1	0	0	0	0	0	0	0	0	0	0	0	0	0	9
37.5℃以上 38.5℃未満	0	1	0	0	0	1	0	1	3	0	0	0	0	0	1	0	0	0	0	0	0	0	0	0	0	0	0	0	0	0	4
38.5℃以上	0	1	0	0	0	0	0	1	2	1	0	1	0	0	0	0	1	0	0	0	0	0	0	0	0	0	0	0	0	0	5
局所反応	0	0	0	0	0	0	0	0	0	0	0	0	0	0	0	1	0	0	0	0	0	0	0	0	0	0	0	0	0	0	1
けいれん	0	0	0	0	0	0	0	0	0	0	0	0	0	0	0	0	0	0	0	0	0	0	0	0	0	0	0	0	0	0	0
37.5℃未満	0	0	0	0	0	0	0	0	0	0	0	0	0	0	0	0	0	0	0	0	0	0	0	0	0	0	0	0	0	0	0
37.5℃以上	0	0	0	0	0	0	0	0	0	0	0	0	0	0	0	0	0	0	0	0	0	0	0	0	0	0	0	0	0	0	0
嘔　吐	0	0	0	0	0	0	0	0	0	0	0	0	0	0	0	0	0	0	0	0	0	0	0	0	0	0	0	0	0	0	0
下　痢	0	0	0	0	0	0	0	0	0	0	0	0	0	0	0	0	0	0	0	0	0	0	0	0	0	0	0	0	0	0	0
せき鼻水	0	0	0	0	0	0	0	0	0	0	0	0	0	0	0	0	0	0	0	0	0	0	0	0	0	0	0	0	0	0	0
蕁麻疹	0	0	0	0	0	0	0	0	0	0	0	0	0	0	0	0	0	0	0	0	0	0	0	0	0	0	0	0	1	0	1
発　疹	1	0	0	0	0	0	0	0	1	1	0	1	1	3	0	1	0	0	0	0	0	0	0	0	0	0	0	0	0	0	8
リンパ節腫脹	0	0	0	0	0	0	0	0	0	0	0	0	0	0	0	0	0	0	0	0	0	0	0	0	0	0	0	0	0	0	0
関節痛	0	0	0	0	0	0	0	0	0	0	0	0	0	0	0	0	0	0	0	0	0	0	0	0	0	0	0	0	0	0	0
局所の湿潤	0	0	0	0	0	0	0	0	0	0	0	0	0	0	0	0	0	0	0	0	0	0	0	0	0	0	0	0	0	0	0
合　計	1	2	0	0	0	1	0	2	6	2	0	2	1	3	1	2	1	0	0	0	0	0	0	0	0	0	0	0	1	0	19

発　生　割　合	0日	1日	2日	3日	4日	5日	6日	7日	0～7日 小計	8日	9日	10日	11日	12日	13日	14日	15日	16日	17日	18日	19日	20日	21日	22日	23日	24日	25日	26日	27日	28日	合　計
発　熱	0.0	2.9	0.0	0.0	0.0	1.5	0.0	2.9	7.4	1.5	0.0	1.5	0.0	0.0	1.5	0.0	1.5	0.0	0.0	0.0	0.0	0.0	0.0	0.0	0.0	0.0	0.0	0.0	0.0	0.0	13.2
37.5℃以上 38.5℃未満	0.0	1.5	0.0	0.0	0.0	1.5	0.0	1.5	4.4	0.0	0.0	0.0	0.0	0.0	1.5	0.0	0.0	0.0	0.0	0.0	0.0	0.0	0.0	0.0	0.0	0.0	0.0	0.0	0.0	0.0	5.9
38.5℃以上	0.0	1.5	0.0	0.0	0.0	0.0	0.0	1.5	2.9	1.5	0.0	1.5	0.0	0.0	0.0	0.0	1.5	0.0	0.0	0.0	0.0	0.0	0.0	0.0	0.0	0.0	0.0	0.0	0.0	0.0	7.4
局所反応	0.0	0.0	0.0	0.0	0.0	0.0	0.0	0.0	0.0	0.0	0.0	0.0	0.0	0.0	0.0	1.5	0.0	0.0	0.0	0.0	0.0	0.0	0.0	0.0	0.0	0.0	0.0	0.0	0.0	0.0	1.5
けいれん	0.0	0.0	0.0	0.0	0.0	0.0	0.0	0.0	0.0	0.0	0.0	0.0	0.0	0.0	0.0	0.0	0.0	0.0	0.0	0.0	0.0	0.0	0.0	0.0	0.0	0.0	0.0	0.0	0.0	0.0	0.0
37.5℃未満	0.0	0.0	0.0	0.0	0.0	0.0	0.0	0.0	0.0	0.0	0.0	0.0	0.0	0.0	0.0	0.0	0.0	0.0	0.0	0.0	0.0	0.0	0.0	0.0	0.0	0.0	0.0	0.0	0.0	0.0	0.0
37.5℃以上	0.0	0.0	0.0	0.0	0.0	0.0	0.0	0.0	0.0	0.0	0.0	0.0	0.0	0.0	0.0	0.0	0.0	0.0	0.0	0.0	0.0	0.0	0.0	0.0	0.0	0.0	0.0	0.0	0.0	0.0	0.0
嘔　吐	0.0	0.0	0.0	0.0	0.0	0.0	0.0	0.0	0.0	0.0	0.0	0.0	0.0	0.0	0.0	0.0	0.0	0.0	0.0	0.0	0.0	0.0	0.0	0.0	0.0	0.0	0.0	0.0	0.0	0.0	0.0
下　痢	0.0	0.0	0.0	0.0	0.0	0.0	0.0	0.0	0.0	0.0	0.0	0.0	0.0	0.0	0.0	0.0	0.0	0.0	0.0	0.0	0.0	0.0	0.0	0.0	0.0	0.0	0.0	0.0	0.0	0.0	0.0
せき鼻水	0.0	0.0	0.0	0.0	0.0	0.0	0.0	0.0	0.0	0.0	0.0	0.0	0.0	0.0	0.0	0.0	0.0	0.0	0.0	0.0	0.0	0.0	0.0	0.0	0.0	0.0	0.0	0.0	0.0	0.0	0.0
蕁麻疹	0.0	0.0	0.0	0.0	0.0	0.0	0.0	0.0	0.0	0.0	0.0	0.0	0.0	0.0	0.0	0.0	0.0	0.0	0.0	0.0	0.0	0.0	0.0	0.0	0.0	0.0	0.0	0.0	1.5	0.0	1.5
発　疹	1.5	0.0	0.0	0.0	0.0	0.0	0.0	0.0	1.5	1.5	0.0	1.5	1.5	4.4	0.0	1.5	0.0	0.0	0.0	0.0	0.0	0.0	0.0	0.0	0.0	0.0	0.0	0.0	0.0	0.0	11.8
リンパ節腫脹	0.0	0.0	0.0	0.0	0.0	0.0	0.0	0.0	0.0	0.0	0.0	0.0	0.0	0.0	0.0	0.0	0.0	0.0	0.0	0.0	0.0	0.0	0.0	0.0	0.0	0.0	0.0	0.0	0.0	0.0	0.0
関節痛	0.0	0.0	0.0	0.0	0.0	0.0	0.0	0.0	0.0	0.0	0.0	0.0	0.0	0.0	0.0	0.0	0.0	0.0	0.0	0.0	0.0	0.0	0.0	0.0	0.0	0.0	0.0	0.0	0.0	0.0	0.0
局所の湿潤	0.0	0.0	0.0	0.0	0.0	0.0	0.0	0.0	0.0	0.0	0.0	0.0	0.0	0.0	0.0	0.0	0.0	0.0	0.0	0.0	0.0	0.0	0.0	0.0	0.0	0.0	0.0	0.0	0.0	0.0	0.0
合　計	1.5	2.9	0.0	0.0	0.0	1.5	0.0	2.9	8.8	2.9	0.0	2.9	1.5	4.4	1.5	2.9	1.5	0.0	0.0	0.0	0.0	0.0	0.0	0.0	0.0	0.0	0.0	0.0	1.5	0.0	27.9

MR1期+ヒブ+小児用肺炎球菌

総　数　　（対象者数　12　人）　（異常発生者数　2　人）

発　現　日	0日	1日	2日	3日	4日	5日	6日	7日	0～7日 小計	8日	9日	10日	11日	12日	13日	14日	15日	16日	17日	18日	19日	20日	21日	22日	23日	24日	25日	26日	27日	28日	合　計
発　熱	0	1	0	0	0	0	1	0	2	0	0	0	0	0	0	0	0	0	0	0	0	0	0	0	0	0	0	0	0	0	2
37.5℃以上 38.5℃未満	0	0	0	0	0	0	0	0	0	0	0	0	0	0	0	0	0	0	0	0	0	0	0	0	0	0	0	0	0	0	0
38.5℃以上	0	1	0	0	0	0	1	0	2	0	0	0	0	0	0	0	0	0	0	0	0	0	0	0	0	0	0	0	0	0	2
局所反応	0	0	0	0	0	0	0	0	0	0	0	0	0	0	0	0	0	0	0	0	0	0	0	0	0	0	0	0	0	0	0
けいれん	0	0	0	0	0	0	0	0	0	0	0	0	0	0	0	0	0	0	0	0	0	0	0	0	0	0	0	0	0	0	0
37.5℃未満	0	0	0	0	0	0	0	0	0	0	0	0	0	0	0	0	0	0	0	0	0	0	0	0	0	0	0	0	0	0	0
37.5℃以上	0	0	0	0	0	0	0	0	0	0	0	0	0	0	0	0	0	0	0	0	0	0	0	0	0	0	0	0	0	0	0
嘔　吐	0	0	0	0	0	0	0	0	0	0	0	0	0	0	0	0	0	0	0	0	0	0	0	0	0	0	0	0	0	0	0
下　痢	0	0	0	0	0	0	0	0	0	0	0	0	0	0	0	0	0	0	0	0	0	0	0	0	0	0	0	0	0	0	0
せき鼻水	0	0	0	0	0	0	0	0	0	0	0	0	0	0	0	0	0	0	0	0	0	0	0	0	0	0	0	0	0	0	0
蕁麻疹	0	0	0	0	0	0	0	0	0	0	0	0	0	0	0	0	0	0	0	0	0	0	0	0	0	0	0	0	0	0	0
発　疹	0	0	0	0	0	0	0	0	0	0	0	0	0	0	0	0	0	0	0	0	0	0	0	0	0	0	0	0	0	0	0
リンパ節腫脹	0	0	0	0	0	0	0	0	0	0	0	0	0	0	0	0	0	0	0	0	0	0	0	0	0	0	0	0	0	0	0
関節痛	0	0	0	0	0	0	0	0	0	0	0	0	0	0	0	0	0	0	0	0	0	0	0	0	0	0	0	0	0	0	0
局所の湿潤	0	0	0	0	0	0	0	0	0	0	0	0	0	0	0	0	0	0	0	0	0	0	0	0	0	0	0	0	0	0	0
合　計	0	1	0	0	0	0	1	0	2	0	0	0	0	0	0	0	0	0	0	0	0	0	0	0	0	0	0	0	0	0	2

発　生　割　合	0日	1日	2日	3日	4日	5日	6日	7日	0～7日 小計	8日	9日	10日	11日	12日	13日	14日	15日	16日	17日	18日	19日	20日	21日	22日	23日	24日	25日	26日	27日	28日	合　計
発　熱	0.0	8.3	0.0	0.0	0.0	0.0	8.3	0.0	16.7	0.0	0.0	0.0	0.0	0.0	0.0	0.0	0.0	0.0	0.0	0.0	0.0	0.0	0.0	0.0	0.0	0.0	0.0	0.0	0.0	0.0	16.7
37.5℃以上 38.5℃未満	0.0	0.0	0.0	0.0	0.0	0.0	0.0	0.0	0.0	0.0	0.0	0.0	0.0	0.0	0.0	0.0	0.0	0.0	0.0	0.0	0.0	0.0	0.0	0.0	0.0	0.0	0.0	0.0	0.0	0.0	0.0
38.5℃以上	0.0	8.3	0.0	0.0	0.0	0.0	8.3	0.0	16.7	0.0	0.0	0.0	0.0	0.0	0.0	0.0	0.0	0.0	0.0	0.0	0.0	0.0	0.0	0.0	0.0	0.0	0.0	0.0	0.0	0.0	16.7
局所反応	0.0	0.0	0.0	0.0	0.0	0.0	0.0	0.0	0.0	0.0	0.0	0.0	0.0	0.0	0.0	0.0	0.0	0.0	0.0	0.0	0.0	0.0	0.0	0.0	0.0	0.0	0.0	0.0	0.0	0.0	0.0
けいれん	0.0	0.0	0.0	0.0	0.0	0.0	0.0	0.0	0.0	0.0	0.0	0.0	0.0	0.0	0.0	0.0	0.0	0.0	0.0	0.0	0.0	0.0	0.0	0.0	0.0	0.0	0.0	0.0	0.0	0.0	0.0
37.5℃未満	0.0	0.0	0.0	0.0	0.0	0.0	0.0	0.0	0.0	0.0	0.0	0.0	0.0	0.0	0.0	0.0	0.0	0.0	0.0	0.0	0.0	0.0	0.0	0.0	0.0	0.0	0.0	0.0	0.0	0.0	0.0
37.5℃以上	0.0	0.0	0.0	0.0	0.0	0.0	0.0	0.0	0.0	0.0	0.0	0.0	0.0	0.0	0.0	0.0	0.0	0.0	0.0	0.0	0.0	0.0	0.0	0.0	0.0	0.0	0.0	0.0	0.0	0.0	0.0
嘔　吐	0.0	0.0	0.0	0.0	0.0	0.0	0.0	0.0	0.0	0.0	0.0	0.0	0.0	0.0	0.0	0.0	0.0	0.0	0.0	0.0	0.0	0.0	0.0	0.0	0.0	0.0	0.0	0.0	0.0	0.0	0.0
下　痢	0.0	0.0	0.0	0.0	0.0	0.0	0.0	0.0	0.0	0.0	0.0	0.0	0.0	0.0	0.0	0.0	0.0	0.0	0.0	0.0	0.0	0.0	0.0	0.0	0.0	0.0	0.0	0.0	0.0	0.0	0.0
せき鼻水	0.0	0.0	0.0	0.0	0.0	0.0	0.0	0.0	0.0	0.0	0.0	0.0	0.0	0.0	0.0	0.0	0.0	0.0	0.0	0.0	0.0	0.0	0.0	0.0	0.0	0.0	0.0	0.0	0.0	0.0	0.0
蕁麻疹	0.0	0.0	0.0	0.0	0.0	0.0	0.0	0.0	0.0	0.0	0.0	0.0	0.0	0.0	0.0	0.0	0.0	0.0	0.0	0.0	0.0	0.0	0.0	0.0	0.0	0.0	0.0	0.0	0.0	0.0	0.0
発　疹	0.0	0.0	0.0	0.0	0.0	0.0	0.0	0.0	0.0	0.0	0.0	0.0	0.0	0.0	0.0	0.0	0.0	0.0	0.0	0.0	0.0	0.0	0.0	0.0	0.0	0.0	0.0	0.0	0.0	0.0	0.0
リンパ節腫脹	0.0	0.0	0.0	0.0	0.0	0.0	0.0	0.0	0.0	0.0	0.0	0.0	0.0	0.0	0.0	0.0	0.0	0.0	0.0	0.0	0.0	0.0	0.0	0.0	0.0	0.0	0.0	0.0	0.0	0.0	0.0
関節痛	0.0	0.0	0.0	0.0	0.0	0.0	0.0	0.0	0.0	0.0	0.0	0.0	0.0	0.0	0.0	0.0	0.0	0.0	0.0	0.0	0.0	0.0	0.0	0.0	0.0	0.0	0.0	0.0	0.0	0.0	0.0
局所の湿潤	0.0	0.0	0.0	0.0	0.0	0.0	0.0	0.0	0.0	0.0	0.0	0.0	0.0	0.0	0.0	0.0	0.0	0.0	0.0	0.0	0.0	0.0	0.0	0.0	0.0	0.0	0.0	0.0	0.0	0.0	0.0
合　計	0.0	8.3	0.0	0.0	0.0	0.0	8.3	0.0	16.7	0.0	0.0	0.0	0.0	0.0	0.0	0.0	0.0	0.0	0.0	0.0	0.0	0.0	0.0	0.0	0.0	0.0	0.0	0.0	0.0	0.0	16.7

MR1期+DPT-IPV-Hib+小児用肺炎球菌

総　数　　（対象者数　5　人）　（異常発生者数　0　人）

発現日	0日	1日	2日	3日	4日	5日	6日	7日	0～7日小計	8日	9日	10日	11日	12日	13日	14日	15日	16日	17日	18日	19日	20日	21日	22日	23日	24日	25日	26日	27日	28日	合計
発熱	0	0	0	0	0	0	0	0	0	0	0	0	0	0	0	0	0	0	0	0	0	0	0	0	0	0	0	0	0	0	0
37.5℃以上38.5℃未満	0	0	0	0	0	0	0	0	0	0	0	0	0	0	0	0	0	0	0	0	0	0	0	0	0	0	0	0	0	0	0
38.5℃以上	0	0	0	0	0	0	0	0	0	0	0	0	0	0	0	0	0	0	0	0	0	0	0	0	0	0	0	0	0	0	0
局所反応	0	0	0	0	0	0	0	0	0	0	0	0	0	0	0	0	0	0	0	0	0	0	0	0	0	0	0	0	0	0	0
けいれん	0	0	0	0	0	0	0	0	0	0	0	0	0	0	0	0	0	0	0	0	0	0	0	0	0	0	0	0	0	0	0
37.5℃未満	0	0	0	0	0	0	0	0	0	0	0	0	0	0	0	0	0	0	0	0	0	0	0	0	0	0	0	0	0	0	0
37.5℃以上	0	0	0	0	0	0	0	0	0	0	0	0	0	0	0	0	0	0	0	0	0	0	0	0	0	0	0	0	0	0	0
嘔吐	0	0	0	0	0	0	0	0	0	0	0	0	0	0	0	0	0	0	0	0	0	0	0	0	0	0	0	0	0	0	0
下痢	0	0	0	0	0	0	0	0	0	0	0	0	0	0	0	0	0	0	0	0	0	0	0	0	0	0	0	0	0	0	0
せき鼻水	0	0	0	0	0	0	0	0	0	0	0	0	0	0	0	0	0	0	0	0	0	0	0	0	0	0	0	0	0	0	0
蕁麻疹	0	0	0	0	0	0	0	0	0	0	0	0	0	0	0	0	0	0	0	0	0	0	0	0	0	0	0	0	0	0	0
発疹	0	0	0	0	0	0	0	0	0	0	0	0	0	0	0	0	0	0	0	0	0	0	0	0	0	0	0	0	0	0	0
リンパ節腫脹	0	0	0	0	0	0	0	0	0	0	0	0	0	0	0	0	0	0	0	0	0	0	0	0	0	0	0	0	0	0	0
関節痛	0	0	0	0	0	0	0	0	0	0	0	0	0	0	0	0	0	0	0	0	0	0	0	0	0	0	0	0	0	0	0
局所の湿潤	0	0	0	0	0	0	0	0	0	0	0	0	0	0	0	0	0	0	0	0	0	0	0	0	0	0	0	0	0	0	0
合計	0	0	0	0	0	0	0	0	0	0	0	0	0	0	0	0	0	0	0	0	0	0	0	0	0	0	0	0	0	0	0

発生割合	0日	1日	2日	3日	4日	5日	6日	7日	0～7日小計	8日	9日	10日	11日	12日	13日	14日	15日	16日	17日	18日	19日	20日	21日	22日	23日	24日	25日	26日	27日	28日	合計
発熱	0.0	0.0	0.0	0.0	0.0	0.0	0.0	0.0	0.0	0.0	0.0	0.0	0.0	0.0	0.0	0.0	0.0	0.0	0.0	0.0	0.0	0.0	0.0	0.0	0.0	0.0	0.0	0.0	0.0	0.0	0.0
37.5℃以上38.5℃未満	0.0	0.0	0.0	0.0	0.0	0.0	0.0	0.0	0.0	0.0	0.0	0.0	0.0	0.0	0.0	0.0	0.0	0.0	0.0	0.0	0.0	0.0	0.0	0.0	0.0	0.0	0.0	0.0	0.0	0.0	0.0
38.5℃以上	0.0	0.0	0.0	0.0	0.0	0.0	0.0	0.0	0.0	0.0	0.0	0.0	0.0	0.0	0.0	0.0	0.0	0.0	0.0	0.0	0.0	0.0	0.0	0.0	0.0	0.0	0.0	0.0	0.0	0.0	0.0
局所反応	0.0	0.0	0.0	0.0	0.0	0.0	0.0	0.0	0.0	0.0	0.0	0.0	0.0	0.0	0.0	0.0	0.0	0.0	0.0	0.0	0.0	0.0	0.0	0.0	0.0	0.0	0.0	0.0	0.0	0.0	0.0
けいれん	0.0	0.0	0.0	0.0	0.0	0.0	0.0	0.0	0.0	0.0	0.0	0.0	0.0	0.0	0.0	0.0	0.0	0.0	0.0	0.0	0.0	0.0	0.0	0.0	0.0	0.0	0.0	0.0	0.0	0.0	0.0
37.5℃未満	0.0	0.0	0.0	0.0	0.0	0.0	0.0	0.0	0.0	0.0	0.0	0.0	0.0	0.0	0.0	0.0	0.0	0.0	0.0	0.0	0.0	0.0	0.0	0.0	0.0	0.0	0.0	0.0	0.0	0.0	0.0
37.5℃以上	0.0	0.0	0.0	0.0	0.0	0.0	0.0	0.0	0.0	0.0	0.0	0.0	0.0	0.0	0.0	0.0	0.0	0.0	0.0	0.0	0.0	0.0	0.0	0.0	0.0	0.0	0.0	0.0	0.0	0.0	0.0
嘔吐	0.0	0.0	0.0	0.0	0.0	0.0	0.0	0.0	0.0	0.0	0.0	0.0	0.0	0.0	0.0	0.0	0.0	0.0	0.0	0.0	0.0	0.0	0.0	0.0	0.0	0.0	0.0	0.0	0.0	0.0	0.0
下痢	0.0	0.0	0.0	0.0	0.0	0.0	0.0	0.0	0.0	0.0	0.0	0.0	0.0	0.0	0.0	0.0	0.0	0.0	0.0	0.0	0.0	0.0	0.0	0.0	0.0	0.0	0.0	0.0	0.0	0.0	0.0
せき鼻水	0.0	0.0	0.0	0.0	0.0	0.0	0.0	0.0	0.0	0.0	0.0	0.0	0.0	0.0	0.0	0.0	0.0	0.0	0.0	0.0	0.0	0.0	0.0	0.0	0.0	0.0	0.0	0.0	0.0	0.0	0.0
蕁麻疹	0.0	0.0	0.0	0.0	0.0	0.0	0.0	0.0	0.0	0.0	0.0	0.0	0.0	0.0	0.0	0.0	0.0	0.0	0.0	0.0	0.0	0.0	0.0	0.0	0.0	0.0	0.0	0.0	0.0	0.0	0.0
発疹	0.0	0.0	0.0	0.0	0.0	0.0	0.0	0.0	0.0	0.0	0.0	0.0	0.0	0.0	0.0	0.0	0.0	0.0	0.0	0.0	0.0	0.0	0.0	0.0	0.0	0.0	0.0	0.0	0.0	0.0	0.0
リンパ節腫脹	0.0	0.0	0.0	0.0	0.0	0.0	0.0	0.0	0.0	0.0	0.0	0.0	0.0	0.0	0.0	0.0	0.0	0.0	0.0	0.0	0.0	0.0	0.0	0.0	0.0	0.0	0.0	0.0	0.0	0.0	0.0
関節痛	0.0	0.0	0.0	0.0	0.0	0.0	0.0	0.0	0.0	0.0	0.0	0.0	0.0	0.0	0.0	0.0	0.0	0.0	0.0	0.0	0.0	0.0	0.0	0.0	0.0	0.0	0.0	0.0	0.0	0.0	0.0
局所の湿潤	0.0	0.0	0.0	0.0	0.0	0.0	0.0	0.0	0.0	0.0	0.0	0.0	0.0	0.0	0.0	0.0	0.0	0.0	0.0	0.0	0.0	0.0	0.0	0.0	0.0	0.0	0.0	0.0	0.0	0.0	0.0
合計	0.0	0.0	0.0	0.0	0.0	0.0	0.0	0.0	0.0	0.0	0.0	0.0	0.0	0.0	0.0	0.0	0.0	0.0	0.0	0.0	0.0	0.0	0.0	0.0	0.0	0.0	0.0	0.0	0.0	0.0	0.0

MR1期+ヒブ+小児用肺炎球菌+水痘

総　数　　（対象者数　18　人）　（異常発生者数　5　人）

発　現　日	0日	1日	2日	3日	4日	5日	6日	7日	0～7日 小計	8日	9日	10日	11日	12日	13日	14日	15日	16日	17日	18日	19日	20日	21日	22日	23日	24日	25日	26日	27日	28日	合　計
発　熱	0	0	0	1	0	0	0	0	1	0	1	0	0	0	1	1	0	0	0	0	0	0	0	0	0	0	0	0	0	0	4
37.5℃以上 38.5℃未満	0	0	0	0	0	0	0	0	0	0	1	0	0	0	0	0	0	0	0	0	0	0	0	0	0	0	0	0	0	0	1
38.5℃以上	0	0	0	1	0	0	0	0	1	0	0	0	0	0	1	1	0	0	0	0	0	0	0	0	0	0	0	0	0	0	3
局所反応	0	0	0	0	0	0	0	0	0	0	0	0	0	0	0	0	0	0	0	0	0	0	0	0	0	0	0	0	0	0	0
けいれん	0	0	0	0	0	0	0	0	0	0	0	0	0	0	0	0	0	0	0	0	0	0	0	0	0	0	0	0	0	0	0
37.5℃未満	0	0	0	0	0	0	0	0	0	0	0	0	0	0	0	0	0	0	0	0	0	0	0	0	0	0	0	0	0	0	0
37.5℃以上	0	0	0	0	0	0	0	0	0	0	0	0	0	0	0	0	0	0	0	0	0	0	0	0	0	0	0	0	0	0	0
嘔　吐	0	0	0	0	0	0	0	0	0	0	0	0	0	0	0	0	0	0	0	0	0	0	0	0	0	0	0	0	0	0	0
下　痢	0	0	0	0	0	0	0	0	0	0	0	0	0	0	0	0	0	0	0	0	0	0	0	0	0	0	0	0	0	0	0
せき鼻水	0	0	0	0	0	0	0	0	0	0	0	0	0	0	0	0	0	0	0	0	0	0	0	0	0	0	0	0	0	0	0
蕁麻疹	0	0	0	0	0	0	0	0	0	0	0	0	0	0	0	0	0	0	0	0	0	0	0	0	0	0	0	0	0	0	0
発　疹	0	1	0	0	0	0	0	0	1	0	0	0	0	0	0	0	0	0	0	0	0	0	0	0	0	0	0	0	0	0	1
リンパ節腫脹	0	0	0	0	0	0	0	0	0	0	0	0	0	0	0	0	0	0	0	0	0	0	0	0	0	0	0	0	0	0	0
関節痛	0	0	0	0	0	0	0	0	0	0	0	0	0	0	0	0	0	0	0	0	0	0	0	0	0	0	0	0	0	0	0
局所の湿潤	0	0	0	0	0	0	0	0	0	0	0	0	0	0	0	0	0	0	0	0	0	0	0	0	0	0	0	0	0	0	0
合　計	0	1	0	1	0	0	0	0	2	0	1	0	0	0	1	1	0	0	0	0	0	0	0	0	0	0	0	0	0	0	5

発　生　割　合	0日	1日	2日	3日	4日	5日	6日	7日	0～7日 小計	8日	9日	10日	11日	12日	13日	14日	15日	16日	17日	18日	19日	20日	21日	22日	23日	24日	25日	26日	27日	28日	合　計
発　熱	0.0	0.0	0.0	5.6	0.0	0.0	0.0	0.0	5.6	0.0	5.6	0.0	0.0	0.0	5.6	5.6	0.0	0.0	0.0	0.0	0.0	0.0	0.0	0.0	0.0	0.0	0.0	0.0	0.0	0.0	22.2
37.5℃以上 38.5℃未満	0.0	0.0	0.0	0.0	0.0	0.0	0.0	0.0	0.0	0.0	5.6	0.0	0.0	0.0	0.0	0.0	0.0	0.0	0.0	0.0	0.0	0.0	0.0	0.0	0.0	0.0	0.0	0.0	0.0	0.0	5.6
38.5℃以上	0.0	0.0	0.0	5.6	0.0	0.0	0.0	0.0	5.6	0.0	0.0	0.0	0.0	0.0	5.6	5.6	0.0	0.0	0.0	0.0	0.0	0.0	0.0	0.0	0.0	0.0	0.0	0.0	0.0	0.0	16.7
局所反応	0.0	0.0	0.0	0.0	0.0	0.0	0.0	0.0	0.0	0.0	0.0	0.0	0.0	0.0	0.0	0.0	0.0	0.0	0.0	0.0	0.0	0.0	0.0	0.0	0.0	0.0	0.0	0.0	0.0	0.0	0.0
けいれん	0.0	0.0	0.0	0.0	0.0	0.0	0.0	0.0	0.0	0.0	0.0	0.0	0.0	0.0	0.0	0.0	0.0	0.0	0.0	0.0	0.0	0.0	0.0	0.0	0.0	0.0	0.0	0.0	0.0	0.0	0.0
37.5℃未満	0.0	0.0	0.0	0.0	0.0	0.0	0.0	0.0	0.0	0.0	0.0	0.0	0.0	0.0	0.0	0.0	0.0	0.0	0.0	0.0	0.0	0.0	0.0	0.0	0.0	0.0	0.0	0.0	0.0	0.0	0.0
37.5℃以上	0.0	0.0	0.0	0.0	0.0	0.0	0.0	0.0	0.0	0.0	0.0	0.0	0.0	0.0	0.0	0.0	0.0	0.0	0.0	0.0	0.0	0.0	0.0	0.0	0.0	0.0	0.0	0.0	0.0	0.0	0.0
嘔　吐	0.0	0.0	0.0	0.0	0.0	0.0	0.0	0.0	0.0	0.0	0.0	0.0	0.0	0.0	0.0	0.0	0.0	0.0	0.0	0.0	0.0	0.0	0.0	0.0	0.0	0.0	0.0	0.0	0.0	0.0	0.0
下　痢	0.0	0.0	0.0	0.0	0.0	0.0	0.0	0.0	0.0	0.0	0.0	0.0	0.0	0.0	0.0	0.0	0.0	0.0	0.0	0.0	0.0	0.0	0.0	0.0	0.0	0.0	0.0	0.0	0.0	0.0	0.0
せき鼻水	0.0	0.0	0.0	0.0	0.0	0.0	0.0	0.0	0.0	0.0	0.0	0.0	0.0	0.0	0.0	0.0	0.0	0.0	0.0	0.0	0.0	0.0	0.0	0.0	0.0	0.0	0.0	0.0	0.0	0.0	0.0
蕁麻疹	0.0	0.0	0.0	0.0	0.0	0.0	0.0	0.0	0.0	0.0	0.0	0.0	0.0	0.0	0.0	0.0	0.0	0.0	0.0	0.0	0.0	0.0	0.0	0.0	0.0	0.0	0.0	0.0	0.0	0.0	0.0
発　疹	0.0	5.6	0.0	0.0	0.0	0.0	0.0	0.0	5.6	0.0	0.0	0.0	0.0	0.0	0.0	0.0	0.0	0.0	0.0	0.0	0.0	0.0	0.0	0.0	0.0	0.0	0.0	0.0	0.0	0.0	5.6
リンパ節腫脹	0.0	0.0	0.0	0.0	0.0	0.0	0.0	0.0	0.0	0.0	0.0	0.0	0.0	0.0	0.0	0.0	0.0	0.0	0.0	0.0	0.0	0.0	0.0	0.0	0.0	0.0	0.0	0.0	0.0	0.0	0.0
関節痛	0.0	0.0	0.0	0.0	0.0	0.0	0.0	0.0	0.0	0.0	0.0	0.0	0.0	0.0	0.0	0.0	0.0	0.0	0.0	0.0	0.0	0.0	0.0	0.0	0.0	0.0	0.0	0.0	0.0	0.0	0.0
局所の湿潤	0.0	0.0	0.0	0.0	0.0	0.0	0.0	0.0	0.0	0.0	0.0	0.0	0.0	0.0	0.0	0.0	0.0	0.0	0.0	0.0	0.0	0.0	0.0	0.0	0.0	0.0	0.0	0.0	0.0	0.0	0.0
合　計	0.0	5.6	0.0	5.6	0.0	0.0	0.0	0.0	11.1	0.0	5.6	0.0	0.0	0.0	5.6	5.6	0.0	0.0	0.0	0.0	0.0	0.0	0.0	0.0	0.0	0.0	0.0	0.0	0.0	0.0	27.8

MR1期+DPT-IPV+ヒブ+小児用肺炎球菌+水痘

総　数　　（対象者数　9　人）　（異常発生者数　3　人）

発　現　日	0日	1日	2日	3日	4日	5日	6日	7日	0～7日 小計	8日	9日	10日	11日	12日	13日	14日	15日	16日	17日	18日	19日	20日	21日	22日	23日	24日	25日	26日	27日	28日	合　計
発　熱	1	2	0	0	0	0	0	0	3	0	0	0	0	0	0	0	0	0	0	0	0	0	0	0	0	0	0	0	0	0	3
37.5℃以上 38.5℃未満	0	1	0	0	0	0	0	0	1	0	0	0	0	0	0	0	0	0	0	0	0	0	0	0	0	0	0	0	0	0	1
38.5℃以上	1	1	0	0	0	0	0	0	2	0	0	0	0	0	0	0	0	0	0	0	0	0	0	0	0	0	0	0	0	0	2
局所反応	0	2	0	0	0	0	0	0	2	0	0	0	0	0	0	0	0	0	0	0	0	0	0	0	0	0	0	0	0	0	2
けいれん	0	0	0	0	0	0	0	0	0	0	0	0	0	0	0	0	0	0	0	0	0	0	0	0	0	0	0	0	0	0	0
37.5℃未満	0	0	0	0	0	0	0	0	0	0	0	0	0	0	0	0	0	0	0	0	0	0	0	0	0	0	0	0	0	0	0
37.5℃以上	0	0	0	0	0	0	0	0	0	0	0	0	0	0	0	0	0	0	0	0	0	0	0	0	0	0	0	0	0	0	0
嘔　吐	0	0	0	0	0	0	0	0	0	0	0	0	0	0	0	0	0	0	0	0	0	0	0	0	0	0	0	0	0	0	0
下　痢	0	0	0	0	0	0	0	0	0	0	0	0	0	0	0	0	0	0	0	0	0	0	0	0	0	0	0	0	0	0	0
せき鼻水	0	0	0	0	0	0	0	0	0	0	0	0	0	0	0	0	0	0	0	0	0	0	0	0	0	0	0	0	0	0	0
蕁麻疹	0	0	0	0	0	0	0	0	0	0	0	0	0	0	0	0	0	0	0	0	0	0	0	0	0	0	0	0	0	0	0
発　疹	0	0	0	0	0	0	0	0	0	0	0	0	0	0	0	0	0	0	0	0	0	0	0	0	0	0	0	0	0	0	0
リンパ節腫脹	0	0	0	0	0	0	0	0	0	0	0	0	0	0	0	0	0	0	0	0	0	0	0	0	0	0	0	0	0	0	0
関節痛	0	0	0	0	0	0	0	0	0	0	0	0	0	0	0	0	0	0	0	0	0	0	0	0	0	0	0	0	0	0	0
局所の湿潤	0	0	0	0	0	0	0	0	0	0	0	0	0	0	0	0	0	0	0	0	0	0	0	0	0	0	0	0	0	0	0
合　計	1	4	0	0	0	0	0	0	5	0	0	0	0	0	0	0	0	0	0	0	0	0	0	0	0	0	0	0	0	0	5

発　生　割　合	0日	1日	2日	3日	4日	5日	6日	7日	0～7日 小計	8日	9日	10日	11日	12日	13日	14日	15日	16日	17日	18日	19日	20日	21日	22日	23日	24日	25日	26日	27日	28日	合　計
発　熱	11.1	22.2	0.0	0.0	0.0	0.0	0.0	0.0	33.3	0.0	0.0	0.0	0.0	0.0	0.0	0.0	0.0	0.0	0.0	0.0	0.0	0.0	0.0	0.0	0.0	0.0	0.0	0.0	0.0	0.0	33.3
37.5℃以上 38.5℃未満	0.0	11.1	0.0	0.0	0.0	0.0	0.0	0.0	11.1	0.0	0.0	0.0	0.0	0.0	0.0	0.0	0.0	0.0	0.0	0.0	0.0	0.0	0.0	0.0	0.0	0.0	0.0	0.0	0.0	0.0	11.1
38.5℃以上	11.1	11.1	0.0	0.0	0.0	0.0	0.0	0.0	22.2	0.0	0.0	0.0	0.0	0.0	0.0	0.0	0.0	0.0	0.0	0.0	0.0	0.0	0.0	0.0	0.0	0.0	0.0	0.0	0.0	0.0	22.2
局所反応	0.0	22.2	0.0	0.0	0.0	0.0	0.0	0.0	22.2	0.0	0.0	0.0	0.0	0.0	0.0	0.0	0.0	0.0	0.0	0.0	0.0	0.0	0.0	0.0	0.0	0.0	0.0	0.0	0.0	0.0	22.2
けいれん	0.0	0.0	0.0	0.0	0.0	0.0	0.0	0.0	0.0	0.0	0.0	0.0	0.0	0.0	0.0	0.0	0.0	0.0	0.0	0.0	0.0	0.0	0.0	0.0	0.0	0.0	0.0	0.0	0.0	0.0	0.0
37.5℃未満	0.0	0.0	0.0	0.0	0.0	0.0	0.0	0.0	0.0	0.0	0.0	0.0	0.0	0.0	0.0	0.0	0.0	0.0	0.0	0.0	0.0	0.0	0.0	0.0	0.0	0.0	0.0	0.0	0.0	0.0	0.0
37.5℃以上	0.0	0.0	0.0	0.0	0.0	0.0	0.0	0.0	0.0	0.0	0.0	0.0	0.0	0.0	0.0	0.0	0.0	0.0	0.0	0.0	0.0	0.0	0.0	0.0	0.0	0.0	0.0	0.0	0.0	0.0	0.0
嘔　吐	0.0	0.0	0.0	0.0	0.0	0.0	0.0	0.0	0.0	0.0	0.0	0.0	0.0	0.0	0.0	0.0	0.0	0.0	0.0	0.0	0.0	0.0	0.0	0.0	0.0	0.0	0.0	0.0	0.0	0.0	0.0
下　痢	0.0	0.0	0.0	0.0	0.0	0.0	0.0	0.0	0.0	0.0	0.0	0.0	0.0	0.0	0.0	0.0	0.0	0.0	0.0	0.0	0.0	0.0	0.0	0.0	0.0	0.0	0.0	0.0	0.0	0.0	0.0
せき鼻水	0.0	0.0	0.0	0.0	0.0	0.0	0.0	0.0	0.0	0.0	0.0	0.0	0.0	0.0	0.0	0.0	0.0	0.0	0.0	0.0	0.0	0.0	0.0	0.0	0.0	0.0	0.0	0.0	0.0	0.0	0.0
蕁麻疹	0.0	0.0	0.0	0.0	0.0	0.0	0.0	0.0	0.0	0.0	0.0	0.0	0.0	0.0	0.0	0.0	0.0	0.0	0.0	0.0	0.0	0.0	0.0	0.0	0.0	0.0	0.0	0.0	0.0	0.0	0.0
発　疹	0.0	0.0	0.0	0.0	0.0	0.0	0.0	0.0	0.0	0.0	0.0	0.0	0.0	0.0	0.0	0.0	0.0	0.0	0.0	0.0	0.0	0.0	0.0	0.0	0.0	0.0	0.0	0.0	0.0	0.0	0.0
リンパ節腫脹	0.0	0.0	0.0	0.0	0.0	0.0	0.0	0.0	0.0	0.0	0.0	0.0	0.0	0.0	0.0	0.0	0.0	0.0	0.0	0.0	0.0	0.0	0.0	0.0	0.0	0.0	0.0	0.0	0.0	0.0	0.0
関節痛	0.0	0.0	0.0	0.0	0.0	0.0	0.0	0.0	0.0	0.0	0.0	0.0	0.0	0.0	0.0	0.0	0.0	0.0	0.0	0.0	0.0	0.0	0.0	0.0	0.0	0.0	0.0	0.0	0.0	0.0	0.0
局所の湿潤	0.0	0.0	0.0	0.0	0.0	0.0	0.0	0.0	0.0	0.0	0.0	0.0	0.0	0.0	0.0	0.0	0.0	0.0	0.0	0.0	0.0	0.0	0.0	0.0	0.0	0.0	0.0	0.0	0.0	0.0	0.0
合　計	11.1	44.4	0.0	0.0	0.0	0.0	0.0	0.0	55.6	0.0	0.0	0.0	0.0	0.0	0.0	0.0	0.0	0.0	0.0	0.0	0.0	0.0	0.0	0.0	0.0	0.0	0.0	0.0	0.0	0.0	55.6

MR1期+DPT-IPV-Hib+小児用肺炎球菌+水痘

総　数　　（対象者数　5　人）　（異常発生者数　1　人）

発現日	0日	1日	2日	3日	4日	5日	6日	7日	0～7日 小計	8日	9日	10日	11日	12日	13日	14日	15日	16日	17日	18日	19日	20日	21日	22日	23日	24日	25日	26日	27日	28日	合計
発熱	0	0	0	1	0	0	0	0	1	0	0	0	0	0	0	0	0	0	0	0	0	0	0	0	0	0	0	0	0	0	1
37.5℃以上 38.5℃未満	0	0	0	0	0	0	0	0	0	0	0	0	0	0	0	0	0	0	0	0	0	0	0	0	0	0	0	0	0	0	0
38.5℃以上	0	0	0	1	0	0	0	0	1	0	0	0	0	0	0	0	0	0	0	0	0	0	0	0	0	0	0	0	0	0	1
局所反応	0	0	0	0	0	0	0	0	0	0	0	0	0	0	0	0	0	0	0	0	0	0	0	0	0	0	0	0	0	0	0
けいれん	0	0	0	0	0	0	0	0	0	0	0	0	0	0	0	0	0	0	0	0	0	0	0	0	0	0	0	0	0	0	0
37.5℃未満	0	0	0	0	0	0	0	0	0	0	0	0	0	0	0	0	0	0	0	0	0	0	0	0	0	0	0	0	0	0	0
37.5℃以上	0	0	0	0	0	0	0	0	0	0	0	0	0	0	0	0	0	0	0	0	0	0	0	0	0	0	0	0	0	0	0
嘔吐	0	0	0	0	0	0	0	0	0	0	0	0	0	0	0	0	0	0	0	0	0	0	0	0	0	0	0	0	0	0	0
下痢	0	0	0	0	0	0	0	0	0	0	0	0	0	0	0	0	0	0	0	0	0	0	0	0	0	0	0	0	0	0	0
せき鼻水	0	0	0	0	0	0	0	0	0	0	0	0	0	0	0	0	0	0	0	0	0	0	0	0	0	0	0	0	0	0	0
蕁麻疹	0	0	0	0	0	0	0	0	0	0	0	0	0	0	0	0	0	0	0	0	0	0	0	0	0	0	0	0	0	0	0
発疹	0	0	0	0	0	0	0	0	0	0	0	0	0	0	0	0	0	0	0	0	0	0	0	0	0	0	0	0	0	0	0
リンパ節腫脹	0	0	0	0	0	0	0	0	0	0	0	0	0	0	0	0	0	0	0	0	0	0	0	0	0	0	0	0	0	0	0
関節痛	0	0	0	0	0	0	0	0	0	0	0	0	0	0	0	0	0	0	0	0	0	0	0	0	0	0	0	0	0	0	0
局所の湿潤	0	0	0	0	0	0	0	0	0	0	0	0	0	0	0	0	0	0	0	0	0	0	0	0	0	0	0	0	0	0	0
合計	0	0	0	1	0	0	0	0	1	0	0	0	0	0	0	0	0	0	0	0	0	0	0	0	0	0	0	0	0	0	1

発生割合	0日	1日	2日	3日	4日	5日	6日	7日	0～7日 小計	8日	9日	10日	11日	12日	13日	14日	15日	16日	17日	18日	19日	20日	21日	22日	23日	24日	25日	26日	27日	28日	合計
発熱	0.0	0.0	0.0	20.0	0.0	0.0	0.0	0.0	20.0	0.0	0.0	0.0	0.0	0.0	0.0	0.0	0.0	0.0	0.0	0.0	0.0	0.0	0.0	0.0	0.0	0.0	0.0	0.0	0.0	0.0	20.0
37.5℃以上 38.5℃未満	0.0	0.0	0.0	0.0	0.0	0.0	0.0	0.0	0.0	0.0	0.0	0.0	0.0	0.0	0.0	0.0	0.0	0.0	0.0	0.0	0.0	0.0	0.0	0.0	0.0	0.0	0.0	0.0	0.0	0.0	0.0
38.5℃以上	0.0	0.0	0.0	20.0	0.0	0.0	0.0	0.0	20.0	0.0	0.0	0.0	0.0	0.0	0.0	0.0	0.0	0.0	0.0	0.0	0.0	0.0	0.0	0.0	0.0	0.0	0.0	0.0	0.0	0.0	20.0
局所反応	0.0	0.0	0.0	0.0	0.0	0.0	0.0	0.0	0.0	0.0	0.0	0.0	0.0	0.0	0.0	0.0	0.0	0.0	0.0	0.0	0.0	0.0	0.0	0.0	0.0	0.0	0.0	0.0	0.0	0.0	0.0
けいれん	0.0	0.0	0.0	0.0	0.0	0.0	0.0	0.0	0.0	0.0	0.0	0.0	0.0	0.0	0.0	0.0	0.0	0.0	0.0	0.0	0.0	0.0	0.0	0.0	0.0	0.0	0.0	0.0	0.0	0.0	0.0
37.5℃未満	0.0	0.0	0.0	0.0	0.0	0.0	0.0	0.0	0.0	0.0	0.0	0.0	0.0	0.0	0.0	0.0	0.0	0.0	0.0	0.0	0.0	0.0	0.0	0.0	0.0	0.0	0.0	0.0	0.0	0.0	0.0
37.5℃以上	0.0	0.0	0.0	0.0	0.0	0.0	0.0	0.0	0.0	0.0	0.0	0.0	0.0	0.0	0.0	0.0	0.0	0.0	0.0	0.0	0.0	0.0	0.0	0.0	0.0	0.0	0.0	0.0	0.0	0.0	0.0
嘔吐	0.0	0.0	0.0	0.0	0.0	0.0	0.0	0.0	0.0	0.0	0.0	0.0	0.0	0.0	0.0	0.0	0.0	0.0	0.0	0.0	0.0	0.0	0.0	0.0	0.0	0.0	0.0	0.0	0.0	0.0	0.0
下痢	0.0	0.0	0.0	0.0	0.0	0.0	0.0	0.0	0.0	0.0	0.0	0.0	0.0	0.0	0.0	0.0	0.0	0.0	0.0	0.0	0.0	0.0	0.0	0.0	0.0	0.0	0.0	0.0	0.0	0.0	0.0
せき鼻水	0.0	0.0	0.0	0.0	0.0	0.0	0.0	0.0	0.0	0.0	0.0	0.0	0.0	0.0	0.0	0.0	0.0	0.0	0.0	0.0	0.0	0.0	0.0	0.0	0.0	0.0	0.0	0.0	0.0	0.0	0.0
蕁麻疹	0.0	0.0	0.0	0.0	0.0	0.0	0.0	0.0	0.0	0.0	0.0	0.0	0.0	0.0	0.0	0.0	0.0	0.0	0.0	0.0	0.0	0.0	0.0	0.0	0.0	0.0	0.0	0.0	0.0	0.0	0.0
発疹	0.0	0.0	0.0	0.0	0.0	0.0	0.0	0.0	0.0	0.0	0.0	0.0	0.0	0.0	0.0	0.0	0.0	0.0	0.0	0.0	0.0	0.0	0.0	0.0	0.0	0.0	0.0	0.0	0.0	0.0	0.0
リンパ節腫脹	0.0	0.0	0.0	0.0	0.0	0.0	0.0	0.0	0.0	0.0	0.0	0.0	0.0	0.0	0.0	0.0	0.0	0.0	0.0	0.0	0.0	0.0	0.0	0.0	0.0	0.0	0.0	0.0	0.0	0.0	0.0
関節痛	0.0	0.0	0.0	0.0	0.0	0.0	0.0	0.0	0.0	0.0	0.0	0.0	0.0	0.0	0.0	0.0	0.0	0.0	0.0	0.0	0.0	0.0	0.0	0.0	0.0	0.0	0.0	0.0	0.0	0.0	0.0
局所の湿潤	0.0	0.0	0.0	0.0	0.0	0.0	0.0	0.0	0.0	0.0	0.0	0.0	0.0	0.0	0.0	0.0	0.0	0.0	0.0	0.0	0.0	0.0	0.0	0.0	0.0	0.0	0.0	0.0	0.0	0.0	0.0
合計	0.0	0.0	0.0	20.0	0.0	0.0	0.0	0.0	20.0	0.0	0.0	0.0	0.0	0.0	0.0	0.0	0.0	0.0	0.0	0.0	0.0	0.0	0.0	0.0	0.0	0.0	0.0	0.0	0.0	0.0	20.0

日本脳炎1期初回1回目

総　数　　（対象者数　258　人）　（異常発生者数　27　人）

発現日	0日	1日	2日	3日	4日	5日	6日	7日	0～7日小計	8日	9日	10日	11日	12日	13日	14日	15日	16日	17日	18日	19日	20日	21日	22日	23日	24日	25日	26日	27日	28日	合計
発熱	4	12	0	0	0	1	0	1	18	0	1	1	0	0	1	0	0	1	1	0	0	0	0	0	0	0	1	0	0	1	25
37.5℃以上38.5℃未満	0	7	0	0	0	0	0	0	7	0	0	1	0	0	0	0	0	1	0	0	0	0	0	0	0	0	0	0	0	0	9
38.5℃以上	4	5	0	0	0	1	0	1	11	0	1	0	0	0	1	0	0	0	1	0	0	0	0	0	0	0	1	0	0	1	16
局所反応	0	0	0	0	0	0	0	0	0	0	0	0	0	0	0	0	0	0	0	0	0	0	0	0	0	0	0	0	0	0	0
けいれん	0	0	0	0	0	0	0	0	0	0	0	0	0	0	0	0	0	0	0	0	0	0	0	0	0	0	0	0	0	0	0
37.5℃未満	0	0	0	0	0	0	0	0	0	0	0	0	0	0	0	0	0	0	0	0	0	0	0	0	0	0	0	0	0	0	0
37.5℃以上	0	0	0	0	0	0	0	0	0	0	0	0	0	0	0	0	0	0	0	0	0	0	0	0	0	0	0	0	0	0	0
嘔吐	0	0	0	0	0	0	0	0	0	0	0	0	0	0	0	0	0	0	0	0	0	0	0	0	0	0	0	0	0	0	0
下痢	0	0	0	0	0	0	0	0	0	0	0	0	0	0	0	0	0	0	0	0	0	0	0	0	0	0	0	0	0	0	0
せき鼻水	0	0	0	0	0	0	0	0	0	0	0	0	0	0	0	0	0	0	0	0	0	0	0	0	0	0	0	0	0	0	0
蕁麻疹	0	0	0	0	0	0	0	0	0	0	0	0	0	0	0	0	0	1	0	0	0	0	0	0	0	0	0	0	0	0	1
発疹	1	0	0	0	0	0	0	0	1	0	0	0	1	0	0	0	0	0	0	0	0	0	0	0	0	0	0	0	0	0	2
リンパ節腫脹	0	0	0	0	0	0	0	0	0	0	0	0	0	0	0	0	0	0	0	0	0	0	0	0	0	0	0	0	0	0	0
関節痛	0	0	0	0	0	0	0	0	0	0	0	0	0	0	0	0	0	0	0	0	0	0	0	0	0	0	0	0	0	0	0
局所の湿潤	0	0	0	0	0	0	0	0	0	0	0	0	0	0	0	0	0	0	0	0	0	0	0	0	0	0	0	0	0	0	0
合計	5	12	0	0	0	1	0	1	19	0	1	1	1	0	1	0	0	2	1	0	0	0	0	0	0	0	1	0	0	1	28

発生割合	0日	1日	2日	3日	4日	5日	6日	7日	0～7日小計	8日	9日	10日	11日	12日	13日	14日	15日	16日	17日	18日	19日	20日	21日	22日	23日	24日	25日	26日	27日	28日	合計
発熱	1.6	4.7	0.0	0.0	0.0	0.4	0.0	0.4	7.0	0.0	0.4	0.4	0.0	0.0	0.4	0.0	0.0	0.4	0.4	0.0	0.0	0.0	0.0	0.0	0.0	0.0	0.4	0.0	0.0	0.4	9.7
37.5℃以上38.5℃未満	0.0	2.7	0.0	0.0	0.0	0.0	0.0	0.0	2.7	0.0	0.0	0.4	0.0	0.0	0.0	0.0	0.0	0.4	0.0	0.0	0.0	0.0	0.0	0.0	0.0	0.0	0.0	0.0	0.0	0.0	3.5
38.5℃以上	1.6	1.9	0.0	0.0	0.0	0.4	0.0	0.4	4.3	0.0	0.4	0.0	0.0	0.0	0.4	0.0	0.0	0.0	0.4	0.0	0.0	0.0	0.0	0.0	0.0	0.0	0.4	0.0	0.0	0.4	6.2
局所反応	0.0	0.0	0.0	0.0	0.0	0.0	0.0	0.0	0.0	0.0	0.0	0.0	0.0	0.0	0.0	0.0	0.0	0.0	0.0	0.0	0.0	0.0	0.0	0.0	0.0	0.0	0.0	0.0	0.0	0.0	0.0
けいれん	0.0	0.0	0.0	0.0	0.0	0.0	0.0	0.0	0.0	0.0	0.0	0.0	0.0	0.0	0.0	0.0	0.0	0.0	0.0	0.0	0.0	0.0	0.0	0.0	0.0	0.0	0.0	0.0	0.0	0.0	0.0
37.5℃未満	0.0	0.0	0.0	0.0	0.0	0.0	0.0	0.0	0.0	0.0	0.0	0.0	0.0	0.0	0.0	0.0	0.0	0.0	0.0	0.0	0.0	0.0	0.0	0.0	0.0	0.0	0.0	0.0	0.0	0.0	0.0
37.5℃以上	0.0	0.0	0.0	0.0	0.0	0.0	0.0	0.0	0.0	0.0	0.0	0.0	0.0	0.0	0.0	0.0	0.0	0.0	0.0	0.0	0.0	0.0	0.0	0.0	0.0	0.0	0.0	0.0	0.0	0.0	0.0
嘔吐	0.0	0.0	0.0	0.0	0.0	0.0	0.0	0.0	0.0	0.0	0.0	0.0	0.0	0.0	0.0	0.0	0.0	0.0	0.0	0.0	0.0	0.0	0.0	0.0	0.0	0.0	0.0	0.0	0.0	0.0	0.0
下痢	0.0	0.0	0.0	0.0	0.0	0.0	0.0	0.0	0.0	0.0	0.0	0.0	0.0	0.0	0.0	0.0	0.0	0.0	0.0	0.0	0.0	0.0	0.0	0.0	0.0	0.0	0.0	0.0	0.0	0.0	0.0
せき鼻水	0.0	0.0	0.0	0.0	0.0	0.0	0.0	0.0	0.0	0.0	0.0	0.0	0.0	0.0	0.0	0.0	0.0	0.0	0.0	0.0	0.0	0.0	0.0	0.0	0.0	0.0	0.0	0.0	0.0	0.0	0.0
蕁麻疹	0.0	0.0	0.0	0.0	0.0	0.0	0.0	0.0	0.0	0.0	0.0	0.0	0.0	0.0	0.0	0.0	0.0	0.4	0.0	0.0	0.0	0.0	0.0	0.0	0.0	0.0	0.0	0.0	0.0	0.0	0.4
発疹	0.4	0.0	0.0	0.0	0.0	0.0	0.0	0.0	0.4	0.0	0.0	0.0	0.4	0.0	0.0	0.0	0.0	0.0	0.0	0.0	0.0	0.0	0.0	0.0	0.0	0.0	0.0	0.0	0.0	0.0	0.8
リンパ節腫脹	0.0	0.0	0.0	0.0	0.0	0.0	0.0	0.0	0.0	0.0	0.0	0.0	0.0	0.0	0.0	0.0	0.0	0.0	0.0	0.0	0.0	0.0	0.0	0.0	0.0	0.0	0.0	0.0	0.0	0.0	0.0
関節痛	0.0	0.0	0.0	0.0	0.0	0.0	0.0	0.0	0.0	0.0	0.0	0.0	0.0	0.0	0.0	0.0	0.0	0.0	0.0	0.0	0.0	0.0	0.0	0.0	0.0	0.0	0.0	0.0	0.0	0.0	0.0
局所の湿潤	0.0	0.0	0.0	0.0	0.0	0.0	0.0	0.0	0.0	0.0	0.0	0.0	0.0	0.0	0.0	0.0	0.0	0.0	0.0	0.0	0.0	0.0	0.0	0.0	0.0	0.0	0.0	0.0	0.0	0.0	0.0
合計	1.9	4.7	0.0	0.0	0.0	0.4	0.0	0.4	7.4	0.0	0.4	0.4	0.4	0.0	0.4	0.0	0.0	0.8	0.4	0.0	0.0	0.0	0.0	0.0	0.0	0.0	0.4	0.0	0.0	0.4	10.9

日本脳炎1期初回2回目

総　数　　（対象者数　206　人）　（異常発生者数　12　人）

発現日	0日	1日	2日	3日	4日	5日	6日	7日	0～7日小計	8日	9日	10日	11日	12日	13日	14日	15日	16日	17日	18日	19日	20日	21日	22日	23日	24日	25日	26日	27日	28日	合計
発熱	0	2	1	0	1	1	0	0	5	0	1	1	0	0	0	1	0	0	0	0	0	0	0	0	0	0	0	0	0	0	8
37.5℃以上38.5℃未満	0	2	1	0	1	0	0	0	4	0	0	1	0	0	0	0	0	0	0	0	0	0	0	0	0	0	0	0	0	0	5
38.5℃以上	0	0	0	0	0	1	0	0	1	0	1	0	0	0	0	1	0	0	0	0	0	0	0	0	0	0	0	0	0	0	3
局所反応	0	1	1	0	0	0	0	0	2	0	0	0	0	0	0	0	0	0	0	0	0	0	0	0	0	0	0	0	0	0	2
けいれん	0	0	0	0	0	0	0	0	0	0	0	0	0	0	0	0	0	0	0	0	0	0	0	0	0	0	0	0	0	0	0
37.5℃未満	0	0	0	0	0	0	0	0	0	0	0	0	0	0	0	0	0	0	0	0	0	0	0	0	0	0	0	0	0	0	0
37.5℃以上	0	0	0	0	0	0	0	0	0	0	0	0	0	0	0	0	0	0	0	0	0	0	0	0	0	0	0	0	0	0	0
嘔吐	0	0	0	0	0	0	0	0	0	0	0	0	0	0	0	0	0	0	0	0	0	0	0	0	0	0	0	0	0	0	0
下痢	0	0	0	0	0	0	0	0	0	0	0	0	0	0	0	0	0	0	0	0	0	0	0	0	0	0	0	0	0	0	0
せき鼻水	0	0	0	0	0	0	0	0	0	0	0	0	0	0	0	0	0	0	0	0	0	0	0	0	0	0	0	0	0	0	0
蕁麻疹	0	0	0	0	0	0	0	0	0	0	0	0	0	0	0	0	0	0	0	0	0	0	0	0	0	0	0	0	0	0	0
発疹	0	0	0	0	0	0	0	0	0	0	1	0	1	1	0	0	0	1	0	0	0	0	0	0	0	0	0	0	0	0	4
リンパ節腫脹	0	0	0	0	0	0	0	0	0	0	0	0	0	0	0	0	0	0	0	0	0	0	0	0	0	0	0	0	0	0	0
関節痛	0	0	0	0	0	0	0	0	0	0	0	0	0	0	0	0	0	0	0	0	0	0	0	0	0	0	0	0	0	0	0
局所の湿潤	0	0	0	0	0	0	0	0	0	0	0	0	0	0	0	0	0	0	0	0	0	0	0	0	0	0	0	0	0	0	0
合計	0	3	2	0	1	1	0	0	7	0	2	1	1	1	0	1	0	1	0	0	0	0	0	0	0	0	0	0	0	0	14

発生割合	0日	1日	2日	3日	4日	5日	6日	7日	0～7日小計	8日	9日	10日	11日	12日	13日	14日	15日	16日	17日	18日	19日	20日	21日	22日	23日	24日	25日	26日	27日	28日	合計
発熱	0.0	1.0	0.5	0.0	0.5	0.5	0.0	0.0	2.4	0.0	0.5	0.5	0.0	0.0	0.0	0.5	0.0	0.0	0.0	0.0	0.0	0.0	0.0	0.0	0.0	0.0	0.0	0.0	0.0	0.0	3.9
37.5℃以上38.5℃未満	0.0	1.0	0.5	0.0	0.5	0.0	0.0	0.0	1.9	0.0	0.0	0.5	0.0	0.0	0.0	0.0	0.0	0.0	0.0	0.0	0.0	0.0	0.0	0.0	0.0	0.0	0.0	0.0	0.0	0.0	2.4
38.5℃以上	0.0	0.0	0.0	0.0	0.0	0.5	0.0	0.0	0.5	0.0	0.5	0.0	0.0	0.0	0.0	0.5	0.0	0.0	0.0	0.0	0.0	0.0	0.0	0.0	0.0	0.0	0.0	0.0	0.0	0.0	1.5
局所反応	0.0	0.5	0.5	0.0	0.0	0.0	0.0	0.0	1.0	0.0	0.0	0.0	0.0	0.0	0.0	0.0	0.0	0.0	0.0	0.0	0.0	0.0	0.0	0.0	0.0	0.0	0.0	0.0	0.0	0.0	1.0
けいれん	0.0	0.0	0.0	0.0	0.0	0.0	0.0	0.0	0.0	0.0	0.0	0.0	0.0	0.0	0.0	0.0	0.0	0.0	0.0	0.0	0.0	0.0	0.0	0.0	0.0	0.0	0.0	0.0	0.0	0.0	0.0
37.5℃未満	0.0	0.0	0.0	0.0	0.0	0.0	0.0	0.0	0.0	0.0	0.0	0.0	0.0	0.0	0.0	0.0	0.0	0.0	0.0	0.0	0.0	0.0	0.0	0.0	0.0	0.0	0.0	0.0	0.0	0.0	0.0
37.5℃以上	0.0	0.0	0.0	0.0	0.0	0.0	0.0	0.0	0.0	0.0	0.0	0.0	0.0	0.0	0.0	0.0	0.0	0.0	0.0	0.0	0.0	0.0	0.0	0.0	0.0	0.0	0.0	0.0	0.0	0.0	0.0
嘔吐	0.0	0.0	0.0	0.0	0.0	0.0	0.0	0.0	0.0	0.0	0.0	0.0	0.0	0.0	0.0	0.0	0.0	0.0	0.0	0.0	0.0	0.0	0.0	0.0	0.0	0.0	0.0	0.0	0.0	0.0	0.0
下痢	0.0	0.0	0.0	0.0	0.0	0.0	0.0	0.0	0.0	0.0	0.0	0.0	0.0	0.0	0.0	0.0	0.0	0.0	0.0	0.0	0.0	0.0	0.0	0.0	0.0	0.0	0.0	0.0	0.0	0.0	0.0
せき鼻水	0.0	0.0	0.0	0.0	0.0	0.0	0.0	0.0	0.0	0.0	0.0	0.0	0.0	0.0	0.0	0.0	0.0	0.0	0.0	0.0	0.0	0.0	0.0	0.0	0.0	0.0	0.0	0.0	0.0	0.0	0.0
蕁麻疹	0.0	0.0	0.0	0.0	0.0	0.0	0.0	0.0	0.0	0.0	0.0	0.0	0.0	0.0	0.0	0.0	0.0	0.0	0.0	0.0	0.0	0.0	0.0	0.0	0.0	0.0	0.0	0.0	0.0	0.0	0.0
発疹	0.0	0.0	0.0	0.0	0.0	0.0	0.0	0.0	0.0	0.0	0.5	0.0	0.5	0.5	0.0	0.0	0.0	0.5	0.0	0.0	0.0	0.0	0.0	0.0	0.0	0.0	0.0	0.0	0.0	0.0	1.9
リンパ節腫脹	0.0	0.0	0.0	0.0	0.0	0.0	0.0	0.0	0.0	0.0	0.0	0.0	0.0	0.0	0.0	0.0	0.0	0.0	0.0	0.0	0.0	0.0	0.0	0.0	0.0	0.0	0.0	0.0	0.0	0.0	0.0
関節痛	0.0	0.0	0.0	0.0	0.0	0.0	0.0	0.0	0.0	0.0	0.0	0.0	0.0	0.0	0.0	0.0	0.0	0.0	0.0	0.0	0.0	0.0	0.0	0.0	0.0	0.0	0.0	0.0	0.0	0.0	0.0
局所の湿潤	0.0	0.0	0.0	0.0	0.0	0.0	0.0	0.0	0.0	0.0	0.0	0.0	0.0	0.0	0.0	0.0	0.0	0.0	0.0	0.0	0.0	0.0	0.0	0.0	0.0	0.0	0.0	0.0	0.0	0.0	0.0
合計	0.0	1.5	1.0	0.0	0.5	0.5	0.0	0.0	3.4	0.0	1.0	0.5	0.5	0.5	0.0	0.5	0.0	0.5	0.0	0.0	0.0	0.0	0.0	0.0	0.0	0.0	0.0	0.0	0.0	0.0	6.8

日本脳炎1期追加

総　　数　　（対象者数　196　人）　（異常発生者数　14　人）

発　現　日	0日	1日	2日	3日	4日	5日	6日	7日	0～7日 小計	8日	9日	10日	11日	12日	13日	14日	15日	16日	17日	18日	19日	20日	21日	22日	23日	24日	25日	26日	27日	28日	合　計
発　熱	0	1	0	0	0	0	1	2	4	1	0	0	1	1	0	2	0	1	0	0	1	0	0	0	0	0	0	0	0	0	11
37.5℃以上 38.5℃未満	0	0	0	0	0	0	1	1	2	1	0	0	0	0	0	1	0	1	0	0	0	0	0	0	0	0	0	0	0	0	5
38.5℃以上	0	1	0	0	0	0	0	1	2	0	0	0	1	1	0	1	0	0	0	0	1	0	0	0	0	0	0	0	0	0	6
局所反応	0	0	0	1	0	0	0	0	1	0	0	0	0	0	0	0	0	0	0	0	0	0	0	0	0	0	0	0	0	0	1
けいれん	0	0	0	0	0	0	0	0	0	0	0	0	0	0	0	0	0	0	0	0	0	0	0	0	0	0	0	0	0	0	0
37.5℃未満	0	0	0	0	0	0	0	0	0	0	0	0	0	0	0	0	0	0	0	0	0	0	0	0	0	0	0	0	0	0	0
37.5℃以上	0	0	0	0	0	0	0	0	0	0	0	0	0	0	0	0	0	0	0	0	0	0	0	0	0	0	0	0	0	0	0
嘔　吐	0	0	0	0	0	0	0	0	0	0	0	0	0	0	0	0	0	0	0	0	0	0	0	0	0	0	0	0	0	0	0
下　痢	0	0	0	0	0	0	0	0	0	0	0	0	0	0	0	0	0	0	0	0	0	0	0	0	0	0	0	0	0	0	0
せき鼻水	0	0	0	0	0	0	0	0	0	0	0	0	0	0	0	0	0	0	0	0	0	0	0	0	0	0	0	0	0	0	0
蕁麻疹	0	0	0	1	0	0	0	1	2	0	0	0	0	0	0	0	0	0	0	0	0	0	0	0	0	0	0	0	0	0	2
発　疹	0	0	1	0	0	1	0	1	3	0	0	0	0	0	0	0	0	0	0	0	0	0	0	0	0	0	0	0	0	0	3
リンパ節腫脹	0	0	0	0	0	0	0	0	0	0	0	0	0	0	0	0	0	0	0	0	0	0	0	0	0	0	0	0	0	0	0
関節痛	0	0	0	0	0	0	0	0	0	0	0	0	0	0	0	0	0	0	0	0	0	0	0	0	0	0	0	0	0	0	0
局所の湿潤	0	0	0	0	0	0	0	0	0	0	0	0	0	0	0	0	0	0	0	0	0	0	0	0	0	0	0	0	0	0	0
合　計	0	1	1	2	0	1	1	4	10	1	0	0	1	1	0	2	0	1	0	0	1	0	0	0	0	0	0	0	0	0	17

発　生　割　合	0日	1日	2日	3日	4日	5日	6日	7日	0～7日 小計	8日	9日	10日	11日	12日	13日	14日	15日	16日	17日	18日	19日	20日	21日	22日	23日	24日	25日	26日	27日	28日	合　計
発　熱	0.0	0.5	0.0	0.0	0.0	0.0	0.5	1.0	2.0	0.5	0.0	0.0	0.5	0.5	0.0	1.0	0.0	0.5	0.0	0.0	0.5	0.0	0.0	0.0	0.0	0.0	0.0	0.0	0.0	0.0	5.6
37.5℃以上 38.5℃未満	0.0	0.0	0.0	0.0	0.0	0.0	0.5	0.5	1.0	0.5	0.0	0.0	0.0	0.0	0.0	0.5	0.0	0.5	0.0	0.0	0.0	0.0	0.0	0.0	0.0	0.0	0.0	0.0	0.0	0.0	2.6
38.5℃以上	0.0	0.5	0.0	0.0	0.0	0.0	0.0	0.5	1.0	0.0	0.0	0.0	0.5	0.5	0.0	0.5	0.0	0.0	0.0	0.0	0.5	0.0	0.0	0.0	0.0	0.0	0.0	0.0	0.0	0.0	3.1
局所反応	0.0	0.0	0.0	0.5	0.0	0.0	0.0	0.0	0.5	0.0	0.0	0.0	0.0	0.0	0.0	0.0	0.0	0.0	0.0	0.0	0.0	0.0	0.0	0.0	0.0	0.0	0.0	0.0	0.0	0.0	0.5
けいれん	0.0	0.0	0.0	0.0	0.0	0.0	0.0	0.0	0.0	0.0	0.0	0.0	0.0	0.0	0.0	0.0	0.0	0.0	0.0	0.0	0.0	0.0	0.0	0.0	0.0	0.0	0.0	0.0	0.0	0.0	0.0
37.5℃未満	0.0	0.0	0.0	0.0	0.0	0.0	0.0	0.0	0.0	0.0	0.0	0.0	0.0	0.0	0.0	0.0	0.0	0.0	0.0	0.0	0.0	0.0	0.0	0.0	0.0	0.0	0.0	0.0	0.0	0.0	0.0
37.5℃以上	0.0	0.0	0.0	0.0	0.0	0.0	0.0	0.0	0.0	0.0	0.0	0.0	0.0	0.0	0.0	0.0	0.0	0.0	0.0	0.0	0.0	0.0	0.0	0.0	0.0	0.0	0.0	0.0	0.0	0.0	0.0
嘔　吐	0.0	0.0	0.0	0.0	0.0	0.0	0.0	0.0	0.0	0.0	0.0	0.0	0.0	0.0	0.0	0.0	0.0	0.0	0.0	0.0	0.0	0.0	0.0	0.0	0.0	0.0	0.0	0.0	0.0	0.0	0.0
下　痢	0.0	0.0	0.0	0.0	0.0	0.0	0.0	0.0	0.0	0.0	0.0	0.0	0.0	0.0	0.0	0.0	0.0	0.0	0.0	0.0	0.0	0.0	0.0	0.0	0.0	0.0	0.0	0.0	0.0	0.0	0.0
せき鼻水	0.0	0.0	0.0	0.0	0.0	0.0	0.0	0.0	0.0	0.0	0.0	0.0	0.0	0.0	0.0	0.0	0.0	0.0	0.0	0.0	0.0	0.0	0.0	0.0	0.0	0.0	0.0	0.0	0.0	0.0	0.0
蕁麻疹	0.0	0.0	0.0	0.5	0.0	0.0	0.0	0.5	1.0	0.0	0.0	0.0	0.0	0.0	0.0	0.0	0.0	0.0	0.0	0.0	0.0	0.0	0.0	0.0	0.0	0.0	0.0	0.0	0.0	0.0	1.0
発　疹	0.0	0.0	0.5	0.0	0.0	0.5	0.0	0.5	1.5	0.0	0.0	0.0	0.0	0.0	0.0	0.0	0.0	0.0	0.0	0.0	0.0	0.0	0.0	0.0	0.0	0.0	0.0	0.0	0.0	0.0	1.5
リンパ節腫脹	0.0	0.0	0.0	0.0	0.0	0.0	0.0	0.0	0.0	0.0	0.0	0.0	0.0	0.0	0.0	0.0	0.0	0.0	0.0	0.0	0.0	0.0	0.0	0.0	0.0	0.0	0.0	0.0	0.0	0.0	0.0
関節痛	0.0	0.0	0.0	0.0	0.0	0.0	0.0	0.0	0.0	0.0	0.0	0.0	0.0	0.0	0.0	0.0	0.0	0.0	0.0	0.0	0.0	0.0	0.0	0.0	0.0	0.0	0.0	0.0	0.0	0.0	0.0
局所の湿潤	0.0	0.0	0.0	0.0	0.0	0.0	0.0	0.0	0.0	0.0	0.0	0.0	0.0	0.0	0.0	0.0	0.0	0.0	0.0	0.0	0.0	0.0	0.0	0.0	0.0	0.0	0.0	0.0	0.0	0.0	0.0
合　計	0.0	0.5	0.5	1.0	0.0	0.5	0.5	2.0	5.1	0.5	0.0	0.0	0.5	0.5	0.0	1.0	0.0	0.5	0.0	0.0	0.5	0.0	0.0	0.0	0.0	0.0	0.0	0.0	0.0	0.0	8.7

日本脳炎2期

総　　数　　（対象者数　234　人）　（異常発生者数　20　人）

発　現　日	0日	1日	2日	3日	4日	5日	6日	7日	0～7日 小計	8日	9日	10日	11日	12日	13日	14日	15日	16日	17日	18日	19日	20日	21日	22日	23日	24日	25日	26日	27日	28日	合　計
発　熱	1	1	2	1	0	0	0	1	6	0	0	1	2	2	0	0	0	0	0	0	0	0	0	0	0	0	0	0	0	0	11
37.5℃以上 38.5℃未満	1	0	2	0	0	0	0	1	4	0	0	0	0	1	0	0	0	0	0	0	0	0	0	0	0	0	0	0	0	0	5
38.5℃以上	0	1	0	1	0	0	0	0	2	0	0	1	2	1	0	0	0	0	0	0	0	0	0	0	0	0	0	0	0	0	6
局所反応	1	6	0	1	0	0	0	0	8	0	0	0	0	0	0	0	0	0	0	0	0	0	0	0	0	0	0	0	0	0	8
けいれん	0	0	0	0	1	0	0	0	1	0	0	0	0	0	0	0	0	0	0	0	0	0	0	0	0	0	0	0	0	0	1
37.5℃未満	0	0	0	0	1	0	0	0	1	0	0	0	0	0	0	0	0	0	0	0	0	0	0	0	0	0	0	0	0	0	1
37.5℃以上	0	0	0	0	0	0	0	0	0	0	0	0	0	0	0	0	0	0	0	0	0	0	0	0	0	0	0	0	0	0	0
嘔　吐	0	0	0	0	0	0	0	0	0	0	0	0	0	0	0	0	0	0	0	0	0	0	0	0	0	0	0	0	0	0	0
下　痢	0	0	0	0	0	0	0	0	0	0	0	0	0	0	0	0	0	0	0	0	0	0	0	0	0	0	0	0	0	0	0
せき鼻水	0	0	0	0	0	0	0	0	0	0	0	0	0	0	0	0	0	0	0	0	0	0	0	0	0	0	0	0	0	0	0
蕁麻疹	0	0	0	0	0	0	0	0	0	0	0	0	0	0	0	0	0	0	0	0	0	0	0	0	0	0	0	0	0	0	0
発　疹	0	0	0	0	0	1	0	0	1	0	0	0	0	0	0	0	0	0	0	0	0	0	0	0	0	0	0	0	0	0	1
リンパ節腫脹	0	0	0	0	0	0	0	0	0	0	0	0	0	0	0	0	0	0	0	0	0	0	0	0	0	0	0	0	0	0	0
関節痛	0	0	0	0	0	0	0	0	0	0	0	0	0	0	0	0	0	0	0	0	0	0	0	0	0	0	0	0	0	0	0
局所の湿潤	0	0	0	0	0	0	0	0	0	0	0	0	0	0	0	0	0	0	0	0	0	0	0	0	0	0	0	0	0	0	0
合　計	2	7	2	2	1	1	0	1	16	0	0	1	2	2	0	0	0	0	0	0	0	0	0	0	0	0	0	0	0	0	21

発　生　割　合	0日	1日	2日	3日	4日	5日	6日	7日	0～7日 小計	8日	9日	10日	11日	12日	13日	14日	15日	16日	17日	18日	19日	20日	21日	22日	23日	24日	25日	26日	27日	28日	合　計
発　熱	0.4	0.4	0.9	0.4	0.0	0.0	0.0	0.4	2.6	0.0	0.0	0.4	0.9	0.9	0.0	0.0	0.0	0.0	0.0	0.0	0.0	0.0	0.0	0.0	0.0	0.0	0.0	0.0	0.0	0.0	4.7
37.5℃以上 38.5℃未満	0.4	0.0	0.9	0.0	0.0	0.0	0.0	0.4	1.7	0.0	0.0	0.0	0.0	0.4	0.0	0.0	0.0	0.0	0.0	0.0	0.0	0.0	0.0	0.0	0.0	0.0	0.0	0.0	0.0	0.0	2.1
38.5℃以上	0.0	0.4	0.0	0.4	0.0	0.0	0.0	0.0	0.9	0.0	0.0	0.4	0.9	0.4	0.0	0.0	0.0	0.0	0.0	0.0	0.0	0.0	0.0	0.0	0.0	0.0	0.0	0.0	0.0	0.0	2.6
局所反応	0.4	2.6	0.0	0.4	0.0	0.0	0.0	0.0	3.4	0.0	0.0	0.0	0.0	0.0	0.0	0.0	0.0	0.0	0.0	0.0	0.0	0.0	0.0	0.0	0.0	0.0	0.0	0.0	0.0	0.0	3.4
けいれん	0.0	0.0	0.0	0.0	0.4	0.0	0.0	0.0	0.4	0.0	0.0	0.0	0.0	0.0	0.0	0.0	0.0	0.0	0.0	0.0	0.0	0.0	0.0	0.0	0.0	0.0	0.0	0.0	0.0	0.0	0.4
37.5℃未満	0.0	0.0	0.0	0.0	0.4	0.0	0.0	0.0	0.4	0.0	0.0	0.0	0.0	0.0	0.0	0.0	0.0	0.0	0.0	0.0	0.0	0.0	0.0	0.0	0.0	0.0	0.0	0.0	0.0	0.0	0.4
37.5℃以上	0.0	0.0	0.0	0.0	0.0	0.0	0.0	0.0	0.0	0.0	0.0	0.0	0.0	0.0	0.0	0.0	0.0	0.0	0.0	0.0	0.0	0.0	0.0	0.0	0.0	0.0	0.0	0.0	0.0	0.0	0.0
嘔　吐	0.0	0.0	0.0	0.0	0.0	0.0	0.0	0.0	0.0	0.0	0.0	0.0	0.0	0.0	0.0	0.0	0.0	0.0	0.0	0.0	0.0	0.0	0.0	0.0	0.0	0.0	0.0	0.0	0.0	0.0	0.0
下　痢	0.0	0.0	0.0	0.0	0.0	0.0	0.0	0.0	0.0	0.0	0.0	0.0	0.0	0.0	0.0	0.0	0.0	0.0	0.0	0.0	0.0	0.0	0.0	0.0	0.0	0.0	0.0	0.0	0.0	0.0	0.0
せき鼻水	0.0	0.0	0.0	0.0	0.0	0.0	0.0	0.0	0.0	0.0	0.0	0.0	0.0	0.0	0.0	0.0	0.0	0.0	0.0	0.0	0.0	0.0	0.0	0.0	0.0	0.0	0.0	0.0	0.0	0.0	0.0
蕁麻疹	0.0	0.0	0.0	0.0	0.0	0.0	0.0	0.0	0.0	0.0	0.0	0.0	0.0	0.0	0.0	0.0	0.0	0.0	0.0	0.0	0.0	0.0	0.0	0.0	0.0	0.0	0.0	0.0	0.0	0.0	0.0
発　疹	0.0	0.0	0.0	0.0	0.0	0.4	0.0	0.0	0.4	0.0	0.0	0.0	0.0	0.0	0.0	0.0	0.0	0.0	0.0	0.0	0.0	0.0	0.0	0.0	0.0	0.0	0.0	0.0	0.0	0.0	0.4
リンパ節腫脹	0.0	0.0	0.0	0.0	0.0	0.0	0.0	0.0	0.0	0.0	0.0	0.0	0.0	0.0	0.0	0.0	0.0	0.0	0.0	0.0	0.0	0.0	0.0	0.0	0.0	0.0	0.0	0.0	0.0	0.0	0.0
関節痛	0.0	0.0	0.0	0.0	0.0	0.0	0.0	0.0	0.0	0.0	0.0	0.0	0.0	0.0	0.0	0.0	0.0	0.0	0.0	0.0	0.0	0.0	0.0	0.0	0.0	0.0	0.0	0.0	0.0	0.0	0.0
局所の湿潤	0.0	0.0	0.0	0.0	0.0	0.0	0.0	0.0	0.0	0.0	0.0	0.0	0.0	0.0	0.0	0.0	0.0	0.0	0.0	0.0	0.0	0.0	0.0	0.0	0.0	0.0	0.0	0.0	0.0	0.0	0.0
合　計	0.9	3.0	0.9	0.9	0.4	0.4	0.0	0.4	6.8	0.0	0.0	0.4	0.9	0.9	0.0	0.0	0.0	0.0	0.0	0.0	0.0	0.0	0.0	0.0	0.0	0.0	0.0	0.0	0.0	0.0	9.0

BCG

総　　数　　（対象者数　665　人）　（異常発生者数　0　人）

発　現　日	0日	1日	2日	3日	4日	5日	6日	7日	0～7日 小計	8日	9日	10日	11日	12日	13日	14日	15日	16日	17日	18日	19日	20日	21日	22日	23日	24日	25日	26日	27日	28日	合　計
発　熱	0	0	0	0	0	0	0	0	0	0	0	0	0	0	0	0	0	0	0	0	0	0	0	0	0	0	0	0	0	0	0
37.5℃以上 38.5℃未満	0	0	0	0	0	0	0	0	0	0	0	0	0	0	0	0	0	0	0	0	0	0	0	0	0	0	0	0	0	0	0
38.5℃以上	0	0	0	0	0	0	0	0	0	0	0	0	0	0	0	0	0	0	0	0	0	0	0	0	0	0	0	0	0	0	0
局所反応	0	0	0	0	0	0	0	0	0	0	0	0	0	0	0	0	0	0	0	0	0	0	0	0	0	0	0	0	0	0	0
けいれん	0	0	0	0	0	0	0	0	0	0	0	0	0	0	0	0	0	0	0	0	0	0	0	0	0	0	0	0	0	0	0
37.5℃未満	0	0	0	0	0	0	0	0	0	0	0	0	0	0	0	0	0	0	0	0	0	0	0	0	0	0	0	0	0	0	0
37.5℃以上	0	0	0	0	0	0	0	0	0	0	0	0	0	0	0	0	0	0	0	0	0	0	0	0	0	0	0	0	0	0	0
嘔　吐	0	0	0	0	0	0	0	0	0	0	0	0	0	0	0	0	0	0	0	0	0	0	0	0	0	0	0	0	0	0	0
下　痢	0	0	0	0	0	0	0	0	0	0	0	0	0	0	0	0	0	0	0	0	0	0	0	0	0	0	0	0	0	0	0
せき鼻水	0	0	0	0	0	0	0	0	0	0	0	0	0	0	0	0	0	0	0	0	0	0	0	0	0	0	0	0	0	0	0
蕁麻疹	0	0	0	0	0	0	0	0	0	0	0	0	0	0	0	0	0	0	0	0	0	0	0	0	0	0	0	0	0	0	0
発　疹	0	0	0	0	0	0	0	0	0	0	0	0	0	0	0	0	0	0	0	0	0	0	0	0	0	0	0	0	0	0	0
リンパ節腫脹									0																						0
関節痛	0	0	0	0	0	0	0	0	0	0	0	0	0	0	0	0	0	0	0	0	0	0	0	0	0	0	0	0	0	0	0
局所の湿潤									0																						0
全身倦怠感	0	0	0	0	0	0	0	0	0	0	0	0	0	0	0	0	0	0	0	0	0	0	0	0	0	0	0	0	0	0	0
頭痛	0	0	0	0	0	0	0	0	0	0	0	0	0	0	0	0	0	0	0	0	0	0	0	0	0	0	0	0	0	0	0
合　計	0	0	0	0	0	0	0	0	0	0	0	0	0	0	0	0	0	0	0	0	0	0	0	0	0	0	0	0	0	0	0

発　生　割　合	0日	1日	2日	3日	4日	5日	6日	7日	0～7日 小計	8日	9日	10日	11日	12日	13日	14日	15日	16日	17日	18日	19日	20日	21日	22日	23日	24日	25日	26日	27日	28日	合　計
発　熱	0.0	0.0	0.0	0.0	0.0	0.0	0.0	0.0	0.0	0.0	0.0	0.0	0.0	0.0	0.0	0.0	0.0	0.0	0.0	0.0	0.0	0.0	0.0	0.0	0.0	0.0	0.0	0.0	0.0	0.0	0.0
37.5℃以上 38.5℃未満	0.0	0.0	0.0	0.0	0.0	0.0	0.0	0.0	0.0	0.0	0.0	0.0	0.0	0.0	0.0	0.0	0.0	0.0	0.0	0.0	0.0	0.0	0.0	0.0	0.0	0.0	0.0	0.0	0.0	0.0	0.0
38.5℃以上	0.0	0.0	0.0	0.0	0.0	0.0	0.0	0.0	0.0	0.0	0.0	0.0	0.0	0.0	0.0	0.0	0.0	0.0	0.0	0.0	0.0	0.0	0.0	0.0	0.0	0.0	0.0	0.0	0.0	0.0	0.0
局所反応	0.0	0.0	0.0	0.0	0.0	0.0	0.0	0.0	0.0	0.0	0.0	0.0	0.0	0.0	0.0	0.0	0.0	0.0	0.0	0.0	0.0	0.0	0.0	0.0	0.0	0.0	0.0	0.0	0.0	0.0	0.0
けいれん	0.0	0.0	0.0	0.0	0.0	0.0	0.0	0.0	0.0	0.0	0.0	0.0	0.0	0.0	0.0	0.0	0.0	0.0	0.0	0.0	0.0	0.0	0.0	0.0	0.0	0.0	0.0	0.0	0.0	0.0	0.0
37.5℃未満	0.0	0.0	0.0	0.0	0.0	0.0	0.0	0.0	0.0	0.0	0.0	0.0	0.0	0.0	0.0	0.0	0.0	0.0	0.0	0.0	0.0	0.0	0.0	0.0	0.0	0.0	0.0	0.0	0.0	0.0	0.0
37.5℃以上	0.0	0.0	0.0	0.0	0.0	0.0	0.0	0.0	0.0	0.0	0.0	0.0	0.0	0.0	0.0	0.0	0.0	0.0	0.0	0.0	0.0	0.0	0.0	0.0	0.0	0.0	0.0	0.0	0.0	0.0	0.0
嘔　吐	0.0	0.0	0.0	0.0	0.0	0.0	0.0	0.0	0.0	0.0	0.0	0.0	0.0	0.0	0.0	0.0	0.0	0.0	0.0	0.0	0.0	0.0	0.0	0.0	0.0	0.0	0.0	0.0	0.0	0.0	0.0
下　痢	0.0	0.0	0.0	0.0	0.0	0.0	0.0	0.0	0.0	0.0	0.0	0.0	0.0	0.0	0.0	0.0	0.0	0.0	0.0	0.0	0.0	0.0	0.0	0.0	0.0	0.0	0.0	0.0	0.0	0.0	0.0
せき鼻水	0.0	0.0	0.0	0.0	0.0	0.0	0.0	0.0	0.0	0.0	0.0	0.0	0.0	0.0	0.0	0.0	0.0	0.0	0.0	0.0	0.0	0.0	0.0	0.0	0.0	0.0	0.0	0.0	0.0	0.0	0.0
蕁麻疹	0.0	0.0	0.0	0.0	0.0	0.0	0.0	0.0	0.0	0.0	0.0	0.0	0.0	0.0	0.0	0.0	0.0	0.0	0.0	0.0	0.0	0.0	0.0	0.0	0.0	0.0	0.0	0.0	0.0	0.0	0.0
発　疹	0.0	0.0	0.0	0.0	0.0	0.0	0.0	0.0	0.0	0.0	0.0	0.0	0.0	0.0	0.0	0.0	0.0	0.0	0.0	0.0	0.0	0.0	0.0	0.0	0.0	0.0	0.0	0.0	0.0	0.0	0.0
リンパ節腫脹	0.0	0.0	0.0	0.0	0.0	0.0	0.0	0.0	0.0	0.0	0.0	0.0	0.0	0.0	0.0	0.0	0.0	0.0	0.0	0.0	0.0	0.0	0.0	0.0	0.0	0.0	0.0	0.0	0.0	0.0	0.0
関節痛	0.0	0.0	0.0	0.0	0.0	0.0	0.0	0.0	0.0	0.0	0.0	0.0	0.0	0.0	0.0	0.0	0.0	0.0	0.0	0.0	0.0	0.0	0.0	0.0	0.0	0.0	0.0	0.0	0.0	0.0	0.0
局所の湿潤	0.0	0.0	0.0	0.0	0.0	0.0	0.0	0.0	0.0	0.0	0.0	0.0	0.0	0.0	0.0	0.0	0.0	0.0	0.0	0.0	0.0	0.0	0.0	0.0	0.0	0.0	0.0	0.0	0.0	0.0	0.0
全身倦怠感	0.0	0.0	0.0	0.0	0.0	0.0	0.0	0.0	0.0	0.0	0.0	0.0	0.0	0.0	0.0	0.0	0.0	0.0	0.0	0.0	0.0	0.0	0.0	0.0	0.0	0.0	0.0	0.0	0.0	0.0	0.0
頭痛	0.0	0.0	0.0	0.0	0.0	0.0	0.0	0.0	0.0	0.0	0.0	0.0	0.0	0.0	0.0	0.0	0.0	0.0	0.0	0.0	0.0	0.0	0.0	0.0	0.0	0.0	0.0	0.0	0.0	0.0	0.0
合　計	0.0	0.0	0.0	0.0	0.0	0.0	0.0	0.0	0.0	0.0	0.0	0.0	0.0	0.0	0.0	0.0	0.0	0.0	0.0	0.0	0.0	0.0	0.0	0.0	0.0	0.0	0.0	0.0	0.0	0.0	0.0

ヒブ初回1回目

総　　数　　（対象者数　0　人）　（異常発生者数　0　人）

発　現　日	0日	1日	2日	3日	4日	5日	6日	7日	0～7日 小計	8日	9日	10日	11日	12日	13日	14日	15日	16日	17日	18日	19日	20日	21日	22日	23日	24日	25日	26日	27日	28日	合　計
発　熱	0	0	0	0	0	0	0	0	0	0	0	0	0	0	0	0	0	0	0	0	0	0	0	0	0	0	0	0	0	0	0
37.5℃以上 38.5℃未満	0	0	0	0	0	0	0	0	0	0	0	0	0	0	0	0	0	0	0	0	0	0	0	0	0	0	0	0	0	0	0
38.5℃以上	0	0	0	0	0	0	0	0	0	0	0	0	0	0	0	0	0	0	0	0	0	0	0	0	0	0	0	0	0	0	0
局所反応	0	0	0	0	0	0	0	0	0	0	0	0	0	0	0	0	0	0	0	0	0	0	0	0	0	0	0	0	0	0	0
けいれん	0	0	0	0	0	0	0	0	0	0	0	0	0	0	0	0	0	0	0	0	0	0	0	0	0	0	0	0	0	0	0
37.5℃未満	0	0	0	0	0	0	0	0	0	0	0	0	0	0	0	0	0	0	0	0	0	0	0	0	0	0	0	0	0	0	0
37.5℃以上	0	0	0	0	0	0	0	0	0	0	0	0	0	0	0	0	0	0	0	0	0	0	0	0	0	0	0	0	0	0	0
嘔　吐	0	0	0	0	0	0	0	0	0	0	0	0	0	0	0	0	0	0	0	0	0	0	0	0	0	0	0	0	0	0	0
下　痢	0	0	0	0	0	0	0	0	0	0	0	0	0	0	0	0	0	0	0	0	0	0	0	0	0	0	0	0	0	0	0
せき鼻水	0	0	0	0	0	0	0	0	0	0	0	0	0	0	0	0	0	0	0	0	0	0	0	0	0	0	0	0	0	0	0
蕁麻疹	0	0	0	0	0	0	0	0	0	0	0	0	0	0	0	0	0	0	0	0	0	0	0	0	0	0	0	0	0	0	0
発　疹	0	0	0	0	0	0	0	0	0	0	0	0	0	0	0	0	0	0	0	0	0	0	0	0	0	0	0	0	0	0	0
リンパ節腫脹	0	0	0	0	0	0	0	0	0	0	0	0	0	0	0	0	0	0	0	0	0	0	0	0	0	0	0	0	0	0	0
関節痛	0	0	0	0	0	0	0	0	0	0	0	0	0	0	0	0	0	0	0	0	0	0	0	0	0	0	0	0	0	0	0
局所の湿潤	0	0	0	0	0	0	0	0	0	0	0	0	0	0	0	0	0	0	0	0	0	0	0	0	0	0	0	0	0	0	0
合　計	0	0	0	0	0	0	0	0	0	0	0	0	0	0	0	0	0	0	0	0	0	0	0	0	0	0	0	0	0	0	0

発　生　割　合	0日	1日	2日	3日	4日	5日	6日	7日	0～7日 小計	8日	9日	10日	11日	12日	13日	14日	15日	16日	17日	18日	19日	20日	21日	22日	23日	24日	25日	26日	27日	28日	合　計
発　熱	0.0	0.0	0.0	0.0	0.0	0.0	0.0	0.0	0.0	0.0	0.0	0.0	0.0	0.0	0.0	0.0	0.0	0.0	0.0	0.0	0.0	0.0	0.0	0.0	0.0	0.0	0.0	0.0	0.0	0.0	0.0
37.5℃以上 38.5℃未満	0.0	0.0	0.0	0.0	0.0	0.0	0.0	0.0	0.0	0.0	0.0	0.0	0.0	0.0	0.0	0.0	0.0	0.0	0.0	0.0	0.0	0.0	0.0	0.0	0.0	0.0	0.0	0.0	0.0	0.0	0.0
38.5℃以上	0.0	0.0	0.0	0.0	0.0	0.0	0.0	0.0	0.0	0.0	0.0	0.0	0.0	0.0	0.0	0.0	0.0	0.0	0.0	0.0	0.0	0.0	0.0	0.0	0.0	0.0	0.0	0.0	0.0	0.0	0.0
局所反応	0.0	0.0	0.0	0.0	0.0	0.0	0.0	0.0	0.0	0.0	0.0	0.0	0.0	0.0	0.0	0.0	0.0	0.0	0.0	0.0	0.0	0.0	0.0	0.0	0.0	0.0	0.0	0.0	0.0	0.0	0.0
けいれん	0.0	0.0	0.0	0.0	0.0	0.0	0.0	0.0	0.0	0.0	0.0	0.0	0.0	0.0	0.0	0.0	0.0	0.0	0.0	0.0	0.0	0.0	0.0	0.0	0.0	0.0	0.0	0.0	0.0	0.0	0.0
37.5℃未満	0.0	0.0	0.0	0.0	0.0	0.0	0.0	0.0	0.0	0.0	0.0	0.0	0.0	0.0	0.0	0.0	0.0	0.0	0.0	0.0	0.0	0.0	0.0	0.0	0.0	0.0	0.0	0.0	0.0	0.0	0.0
37.5℃以上	0.0	0.0	0.0	0.0	0.0	0.0	0.0	0.0	0.0	0.0	0.0	0.0	0.0	0.0	0.0	0.0	0.0	0.0	0.0	0.0	0.0	0.0	0.0	0.0	0.0	0.0	0.0	0.0	0.0	0.0	0.0
嘔　吐	0.0	0.0	0.0	0.0	0.0	0.0	0.0	0.0	0.0	0.0	0.0	0.0	0.0	0.0	0.0	0.0	0.0	0.0	0.0	0.0	0.0	0.0	0.0	0.0	0.0	0.0	0.0	0.0	0.0	0.0	0.0
下　痢	0.0	0.0	0.0	0.0	0.0	0.0	0.0	0.0	0.0	0.0	0.0	0.0	0.0	0.0	0.0	0.0	0.0	0.0	0.0	0.0	0.0	0.0	0.0	0.0	0.0	0.0	0.0	0.0	0.0	0.0	0.0
せき鼻水	0.0	0.0	0.0	0.0	0.0	0.0	0.0	0.0	0.0	0.0	0.0	0.0	0.0	0.0	0.0	0.0	0.0	0.0	0.0	0.0	0.0	0.0	0.0	0.0	0.0	0.0	0.0	0.0	0.0	0.0	0.0
蕁麻疹	0.0	0.0	0.0	0.0	0.0	0.0	0.0	0.0	0.0	0.0	0.0	0.0	0.0	0.0	0.0	0.0	0.0	0.0	0.0	0.0	0.0	0.0	0.0	0.0	0.0	0.0	0.0	0.0	0.0	0.0	0.0
発　疹	0.0	0.0	0.0	0.0	0.0	0.0	0.0	0.0	0.0	0.0	0.0	0.0	0.0	0.0	0.0	0.0	0.0	0.0	0.0	0.0	0.0	0.0	0.0	0.0	0.0	0.0	0.0	0.0	0.0	0.0	0.0
リンパ節腫脹	0.0	0.0	0.0	0.0	0.0	0.0	0.0	0.0	0.0	0.0	0.0	0.0	0.0	0.0	0.0	0.0	0.0	0.0	0.0	0.0	0.0	0.0	0.0	0.0	0.0	0.0	0.0	0.0	0.0	0.0	0.0
関節痛	0.0	0.0	0.0	0.0	0.0	0.0	0.0	0.0	0.0	0.0	0.0	0.0	0.0	0.0	0.0	0.0	0.0	0.0	0.0	0.0	0.0	0.0	0.0	0.0	0.0	0.0	0.0	0.0	0.0	0.0	0.0
局所の湿潤	0.0	0.0	0.0	0.0	0.0	0.0	0.0	0.0	0.0	0.0	0.0	0.0	0.0	0.0	0.0	0.0	0.0	0.0	0.0	0.0	0.0	0.0	0.0	0.0	0.0	0.0	0.0	0.0	0.0	0.0	0.0
合　計	0.0	0.0	0.0	0.0	0.0	0.0	0.0	0.0	0.0	0.0	0.0	0.0	0.0	0.0	0.0	0.0	0.0	0.0	0.0	0.0	0.0	0.0	0.0	0.0	0.0	0.0	0.0	0.0	0.0	0.0	0.0

ヒブ初回2回目

総　　数　　（対象者数　0　人）　（異常発生者数　0　人）

発　現　日	0日	1日	2日	3日	4日	5日	6日	7日	0～7日 小計	8日	9日	10日	11日	12日	13日	14日	15日	16日	17日	18日	19日	20日	21日	22日	23日	24日	25日	26日	27日	28日	合　計
発　熱	0	0	0	0	0	0	0	0	0	0	0	0	0	0	0	0	0	0	0	0	0	0	0	0	0	0	0	0	0	0	0
37.5℃以上 38.5℃未満	0	0	0	0	0	0	0	0	0	0	0	0	0	0	0	0	0	0	0	0	0	0	0	0	0	0	0	0	0	0	0
38.5℃以上	0	0	0	0	0	0	0	0	0	0	0	0	0	0	0	0	0	0	0	0	0	0	0	0	0	0	0	0	0	0	0
局所反応	0	0	0	0	0	0	0	0	0	0	0	0	0	0	0	0	0	0	0	0	0	0	0	0	0	0	0	0	0	0	0
けいれん	0	0	0	0	0	0	0	0	0	0	0	0	0	0	0	0	0	0	0	0	0	0	0	0	0	0	0	0	0	0	0
37.5℃未満	0	0	0	0	0	0	0	0	0	0	0	0	0	0	0	0	0	0	0	0	0	0	0	0	0	0	0	0	0	0	0
37.5℃以上	0	0	0	0	0	0	0	0	0	0	0	0	0	0	0	0	0	0	0	0	0	0	0	0	0	0	0	0	0	0	0
嘔　吐	0	0	0	0	0	0	0	0	0	0	0	0	0	0	0	0	0	0	0	0	0	0	0	0	0	0	0	0	0	0	0
下　痢	0	0	0	0	0	0	0	0	0	0	0	0	0	0	0	0	0	0	0	0	0	0	0	0	0	0	0	0	0	0	0
せき鼻水	0	0	0	0	0	0	0	0	0	0	0	0	0	0	0	0	0	0	0	0	0	0	0	0	0	0	0	0	0	0	0
蕁麻疹	0	0	0	0	0	0	0	0	0	0	0	0	0	0	0	0	0	0	0	0	0	0	0	0	0	0	0	0	0	0	0
発　疹	0	0	0	0	0	0	0	0	0	0	0	0	0	0	0	0	0	0	0	0	0	0	0	0	0	0	0	0	0	0	0
リンパ節腫脹	0	0	0	0	0	0	0	0	0	0	0	0	0	0	0	0	0	0	0	0	0	0	0	0	0	0	0	0	0	0	0
関節痛	0	0	0	0	0	0	0	0	0	0	0	0	0	0	0	0	0	0	0	0	0	0	0	0	0	0	0	0	0	0	0
局所の湿潤	0	0	0	0	0	0	0	0	0	0	0	0	0	0	0	0	0	0	0	0	0	0	0	0	0	0	0	0	0	0	0
合　計	0	0	0	0	0	0	0	0	0	0	0	0	0	0	0	0	0	0	0	0	0	0	0	0	0	0	0	0	0	0	0

発　生　割　合	0日	1日	2日	3日	4日	5日	6日	7日	0～7日 小計	8日	9日	10日	11日	12日	13日	14日	15日	16日	17日	18日	19日	20日	21日	22日	23日	24日	25日	26日	27日	28日	合　計
発　熱	0.0	0.0	0.0	0.0	0.0	0.0	0.0	0.0	0.0	0.0	0.0	0.0	0.0	0.0	0.0	0.0	0.0	0.0	0.0	0.0	0.0	0.0	0.0	0.0	0.0	0.0	0.0	0.0	0.0	0.0	0.0
37.5℃以上 38.5℃未満	0.0	0.0	0.0	0.0	0.0	0.0	0.0	0.0	0.0	0.0	0.0	0.0	0.0	0.0	0.0	0.0	0.0	0.0	0.0	0.0	0.0	0.0	0.0	0.0	0.0	0.0	0.0	0.0	0.0	0.0	0.0
38.5℃以上	0.0	0.0	0.0	0.0	0.0	0.0	0.0	0.0	0.0	0.0	0.0	0.0	0.0	0.0	0.0	0.0	0.0	0.0	0.0	0.0	0.0	0.0	0.0	0.0	0.0	0.0	0.0	0.0	0.0	0.0	0.0
局所反応	0.0	0.0	0.0	0.0	0.0	0.0	0.0	0.0	0.0	0.0	0.0	0.0	0.0	0.0	0.0	0.0	0.0	0.0	0.0	0.0	0.0	0.0	0.0	0.0	0.0	0.0	0.0	0.0	0.0	0.0	0.0
けいれん	0.0	0.0	0.0	0.0	0.0	0.0	0.0	0.0	0.0	0.0	0.0	0.0	0.0	0.0	0.0	0.0	0.0	0.0	0.0	0.0	0.0	0.0	0.0	0.0	0.0	0.0	0.0	0.0	0.0	0.0	0.0
37.5℃未満	0.0	0.0	0.0	0.0	0.0	0.0	0.0	0.0	0.0	0.0	0.0	0.0	0.0	0.0	0.0	0.0	0.0	0.0	0.0	0.0	0.0	0.0	0.0	0.0	0.0	0.0	0.0	0.0	0.0	0.0	0.0
37.5℃以上	0.0	0.0	0.0	0.0	0.0	0.0	0.0	0.0	0.0	0.0	0.0	0.0	0.0	0.0	0.0	0.0	0.0	0.0	0.0	0.0	0.0	0.0	0.0	0.0	0.0	0.0	0.0	0.0	0.0	0.0	0.0
嘔　吐	0.0	0.0	0.0	0.0	0.0	0.0	0.0	0.0	0.0	0.0	0.0	0.0	0.0	0.0	0.0	0.0	0.0	0.0	0.0	0.0	0.0	0.0	0.0	0.0	0.0	0.0	0.0	0.0	0.0	0.0	0.0
下　痢	0.0	0.0	0.0	0.0	0.0	0.0	0.0	0.0	0.0	0.0	0.0	0.0	0.0	0.0	0.0	0.0	0.0	0.0	0.0	0.0	0.0	0.0	0.0	0.0	0.0	0.0	0.0	0.0	0.0	0.0	0.0
せき鼻水	0.0	0.0	0.0	0.0	0.0	0.0	0.0	0.0	0.0	0.0	0.0	0.0	0.0	0.0	0.0	0.0	0.0	0.0	0.0	0.0	0.0	0.0	0.0	0.0	0.0	0.0	0.0	0.0	0.0	0.0	0.0
蕁麻疹	0.0	0.0	0.0	0.0	0.0	0.0	0.0	0.0	0.0	0.0	0.0	0.0	0.0	0.0	0.0	0.0	0.0	0.0	0.0	0.0	0.0	0.0	0.0	0.0	0.0	0.0	0.0	0.0	0.0	0.0	0.0
発　疹	0.0	0.0	0.0	0.0	0.0	0.0	0.0	0.0	0.0	0.0	0.0	0.0	0.0	0.0	0.0	0.0	0.0	0.0	0.0	0.0	0.0	0.0	0.0	0.0	0.0	0.0	0.0	0.0	0.0	0.0	0.0
リンパ節腫脹	0.0	0.0	0.0	0.0	0.0	0.0	0.0	0.0	0.0	0.0	0.0	0.0	0.0	0.0	0.0	0.0	0.0	0.0	0.0	0.0	0.0	0.0	0.0	0.0	0.0	0.0	0.0	0.0	0.0	0.0	0.0
関節痛	0.0	0.0	0.0	0.0	0.0	0.0	0.0	0.0	0.0	0.0	0.0	0.0	0.0	0.0	0.0	0.0	0.0	0.0	0.0	0.0	0.0	0.0	0.0	0.0	0.0	0.0	0.0	0.0	0.0	0.0	0.0
局所の湿潤	0.0	0.0	0.0	0.0	0.0	0.0	0.0	0.0	0.0	0.0	0.0	0.0	0.0	0.0	0.0	0.0	0.0	0.0	0.0	0.0	0.0	0.0	0.0	0.0	0.0	0.0	0.0	0.0	0.0	0.0	0.0
合　計	0.0	0.0	0.0	0.0	0.0	0.0	0.0	0.0	0.0	0.0	0.0	0.0	0.0	0.0	0.0	0.0	0.0	0.0	0.0	0.0	0.0	0.0	0.0	0.0	0.0	0.0	0.0	0.0	0.0	0.0	0.0

ヒブ初回3回目

総　　数　　（対象者数　0　人）　（異常発生者数　0　人）

発　現　日	0日	1日	2日	3日	4日	5日	6日	7日	0～7日 小計	8日	9日	10日	11日	12日	13日	14日	15日	16日	17日	18日	19日	20日	21日	22日	23日	24日	25日	26日	27日	28日	合　計
発　熱	0	0	0	0	0	0	0	0	0	0	0	0	0	0	0	0	0	0	0	0	0	0	0	0	0	0	0	0	0	0	0
37.5℃以上 38.5℃未満	0	0	0	0	0	0	0	0	0	0	0	0	0	0	0	0	0	0	0	0	0	0	0	0	0	0	0	0	0	0	0
38.5℃以上	0	0	0	0	0	0	0	0	0	0	0	0	0	0	0	0	0	0	0	0	0	0	0	0	0	0	0	0	0	0	0
局所反応	0	0	0	0	0	0	0	0	0	0	0	0	0	0	0	0	0	0	0	0	0	0	0	0	0	0	0	0	0	0	0
けいれん	0	0	0	0	0	0	0	0	0	0	0	0	0	0	0	0	0	0	0	0	0	0	0	0	0	0	0	0	0	0	0
37.5℃未満	0	0	0	0	0	0	0	0	0	0	0	0	0	0	0	0	0	0	0	0	0	0	0	0	0	0	0	0	0	0	0
37.5℃以上	0	0	0	0	0	0	0	0	0	0	0	0	0	0	0	0	0	0	0	0	0	0	0	0	0	0	0	0	0	0	0
嘔　吐	0	0	0	0	0	0	0	0	0	0	0	0	0	0	0	0	0	0	0	0	0	0	0	0	0	0	0	0	0	0	0
下　痢	0	0	0	0	0	0	0	0	0	0	0	0	0	0	0	0	0	0	0	0	0	0	0	0	0	0	0	0	0	0	0
せき鼻水	0	0	0	0	0	0	0	0	0	0	0	0	0	0	0	0	0	0	0	0	0	0	0	0	0	0	0	0	0	0	0
蕁麻疹	0	0	0	0	0	0	0	0	0	0	0	0	0	0	0	0	0	0	0	0	0	0	0	0	0	0	0	0	0	0	0
発　疹	0	0	0	0	0	0	0	0	0	0	0	0	0	0	0	0	0	0	0	0	0	0	0	0	0	0	0	0	0	0	0
リンパ節腫脹	0	0	0	0	0	0	0	0	0	0	0	0	0	0	0	0	0	0	0	0	0	0	0	0	0	0	0	0	0	0	0
関節痛	0	0	0	0	0	0	0	0	0	0	0	0	0	0	0	0	0	0	0	0	0	0	0	0	0	0	0	0	0	0	0
局所の湿潤	0	0	0	0	0	0	0	0	0	0	0	0	0	0	0	0	0	0	0	0	0	0	0	0	0	0	0	0	0	0	0
合　計	0	0	0	0	0	0	0	0	0	0	0	0	0	0	0	0	0	0	0	0	0	0	0	0	0	0	0	0	0	0	0

発　生　割　合	0日	1日	2日	3日	4日	5日	6日	7日	0～7日 小計	8日	9日	10日	11日	12日	13日	14日	15日	16日	17日	18日	19日	20日	21日	22日	23日	24日	25日	26日	27日	28日	合　計
発　熱	0.0	0.0	0.0	0.0	0.0	0.0	0.0	0.0	0.0	0.0	0.0	0.0	0.0	0.0	0.0	0.0	0.0	0.0	0.0	0.0	0.0	0.0	0.0	0.0	0.0	0.0	0.0	0.0	0.0	0.0	0.0
37.5℃以上 38.5℃未満	0.0	0.0	0.0	0.0	0.0	0.0	0.0	0.0	0.0	0.0	0.0	0.0	0.0	0.0	0.0	0.0	0.0	0.0	0.0	0.0	0.0	0.0	0.0	0.0	0.0	0.0	0.0	0.0	0.0	0.0	0.0
38.5℃以上	0.0	0.0	0.0	0.0	0.0	0.0	0.0	0.0	0.0	0.0	0.0	0.0	0.0	0.0	0.0	0.0	0.0	0.0	0.0	0.0	0.0	0.0	0.0	0.0	0.0	0.0	0.0	0.0	0.0	0.0	0.0
局所反応	0.0	0.0	0.0	0.0	0.0	0.0	0.0	0.0	0.0	0.0	0.0	0.0	0.0	0.0	0.0	0.0	0.0	0.0	0.0	0.0	0.0	0.0	0.0	0.0	0.0	0.0	0.0	0.0	0.0	0.0	0.0
けいれん	0.0	0.0	0.0	0.0	0.0	0.0	0.0	0.0	0.0	0.0	0.0	0.0	0.0	0.0	0.0	0.0	0.0	0.0	0.0	0.0	0.0	0.0	0.0	0.0	0.0	0.0	0.0	0.0	0.0	0.0	0.0
37.5℃未満	0.0	0.0	0.0	0.0	0.0	0.0	0.0	0.0	0.0	0.0	0.0	0.0	0.0	0.0	0.0	0.0	0.0	0.0	0.0	0.0	0.0	0.0	0.0	0.0	0.0	0.0	0.0	0.0	0.0	0.0	0.0
37.5℃以上	0.0	0.0	0.0	0.0	0.0	0.0	0.0	0.0	0.0	0.0	0.0	0.0	0.0	0.0	0.0	0.0	0.0	0.0	0.0	0.0	0.0	0.0	0.0	0.0	0.0	0.0	0.0	0.0	0.0	0.0	0.0
嘔　吐	0.0	0.0	0.0	0.0	0.0	0.0	0.0	0.0	0.0	0.0	0.0	0.0	0.0	0.0	0.0	0.0	0.0	0.0	0.0	0.0	0.0	0.0	0.0	0.0	0.0	0.0	0.0	0.0	0.0	0.0	0.0
下　痢	0.0	0.0	0.0	0.0	0.0	0.0	0.0	0.0	0.0	0.0	0.0	0.0	0.0	0.0	0.0	0.0	0.0	0.0	0.0	0.0	0.0	0.0	0.0	0.0	0.0	0.0	0.0	0.0	0.0	0.0	0.0
せき鼻水	0.0	0.0	0.0	0.0	0.0	0.0	0.0	0.0	0.0	0.0	0.0	0.0	0.0	0.0	0.0	0.0	0.0	0.0	0.0	0.0	0.0	0.0	0.0	0.0	0.0	0.0	0.0	0.0	0.0	0.0	0.0
蕁麻疹	0.0	0.0	0.0	0.0	0.0	0.0	0.0	0.0	0.0	0.0	0.0	0.0	0.0	0.0	0.0	0.0	0.0	0.0	0.0	0.0	0.0	0.0	0.0	0.0	0.0	0.0	0.0	0.0	0.0	0.0	0.0
発　疹	0.0	0.0	0.0	0.0	0.0	0.0	0.0	0.0	0.0	0.0	0.0	0.0	0.0	0.0	0.0	0.0	0.0	0.0	0.0	0.0	0.0	0.0	0.0	0.0	0.0	0.0	0.0	0.0	0.0	0.0	0.0
リンパ節腫脹	0.0	0.0	0.0	0.0	0.0	0.0	0.0	0.0	0.0	0.0	0.0	0.0	0.0	0.0	0.0	0.0	0.0	0.0	0.0	0.0	0.0	0.0	0.0	0.0	0.0	0.0	0.0	0.0	0.0	0.0	0.0
関節痛	0.0	0.0	0.0	0.0	0.0	0.0	0.0	0.0	0.0	0.0	0.0	0.0	0.0	0.0	0.0	0.0	0.0	0.0	0.0	0.0	0.0	0.0	0.0	0.0	0.0	0.0	0.0	0.0	0.0	0.0	0.0
局所の湿潤	0.0	0.0	0.0	0.0	0.0	0.0	0.0	0.0	0.0	0.0	0.0	0.0	0.0	0.0	0.0	0.0	0.0	0.0	0.0	0.0	0.0	0.0	0.0	0.0	0.0	0.0	0.0	0.0	0.0	0.0	0.0
合　計	0.0	0.0	0.0	0.0	0.0	0.0	0.0	0.0	0.0	0.0	0.0	0.0	0.0	0.0	0.0	0.0	0.0	0.0	0.0	0.0	0.0	0.0	0.0	0.0	0.0	0.0	0.0	0.0	0.0	0.0	0.0

ヒブ追加

総　数　　（対象者数　4　人）　（異常発生者数　1　人）

発　現　日	0日	1日	2日	3日	4日	5日	6日	7日	0～7日 小計	8日	9日	10日	11日	12日	13日	14日	15日	16日	17日	18日	19日	20日	21日	22日	23日	24日	25日	26日	27日	28日	合　計
発　熱	0	0	0	0	0	0	0	0	0	0	0	0	0	0	0	0	0	0	0	0	0	0	0	0	0	0	0	0	0	0	0
37.5℃以上 38.5℃未満	0	0	0	0	0	0	0	0	0	0	0	0	0	0	0	0	0	0	0	0	0	0	0	0	0	0	0	0	0	0	0
38.5℃以上	0	0	0	0	0	0	0	0	0	0	0	0	0	0	0	0	0	0	0	0	0	0	0	0	0	0	0	0	0	0	0
局所反応	0	0	0	0	0	0	0	0	0	0	0	0	0	0	0	0	0	0	0	0	0	0	0	0	0	0	0	0	0	0	0
けいれん	0	0	0	0	0	0	0	0	0	0	0	0	0	0	0	0	0	0	0	0	0	0	0	0	0	0	0	0	0	0	0
37.5℃未満	0	0	0	0	0	0	0	0	0	0	0	0	0	0	0	0	0	0	0	0	0	0	0	0	0	0	0	0	0	0	0
37.5℃以上	0	0	0	0	0	0	0	0	0	0	0	0	0	0	0	0	0	0	0	0	0	0	0	0	0	0	0	0	0	0	0
嘔　吐	0	0	0	0	0	0	0	0	0	0	0	0	0	0	0	0	0	0	0	0	0	0	0	0	0	0	0	0	0	0	0
下　痢	0	0	0	0	0	0	0	0	0	0	0	0	0	0	0	0	0	0	0	0	0	0	0	0	0	0	0	0	0	0	0
せき鼻水	0	0	0	0	0	0	0	0	0	0	0	0	0	1	0	0	0	0	0	0	0	0	0	0	0	0	0	0	0	0	1
蕁麻疹	0	0	0	0	0	0	0	0	0	0	0	0	0	0	0	0	0	0	0	0	0	0	0	0	0	0	0	0	0	0	0
発　疹	0	0	0	0	0	0	0	0	0	0	0	0	0	0	0	0	0	0	0	0	0	0	0	0	0	0	0	0	0	0	0
リンパ節腫脹	0	0	0	0	0	0	0	0	0	0	0	0	0	0	0	0	0	0	0	0	0	0	0	0	0	0	0	0	0	0	0
関節痛	0	0	0	0	0	0	0	0	0	0	0	0	0	0	0	0	0	0	0	0	0	0	0	0	0	0	0	0	0	0	0
局所の湿潤	0	0	0	0	0	0	0	0	0	0	0	0	0	0	0	0	0	0	0	0	0	0	0	0	0	0	0	0	0	0	0
合　計	0	0	0	0	0	0	0	0	0	0	0	0	0	1	0	0	0	0	0	0	0	0	0	0	0	0	0	0	0	0	1

発　生　割　合	0日	1日	2日	3日	4日	5日	6日	7日	0～7日 小計	8日	9日	10日	11日	12日	13日	14日	15日	16日	17日	18日	19日	20日	21日	22日	23日	24日	25日	26日	27日	28日	合　計
発　熱	0.0	0.0	0.0	0.0	0.0	0.0	0.0	0.0	0.0	0.0	0.0	0.0	0.0	0.0	0.0	0.0	0.0	0.0	0.0	0.0	0.0	0.0	0.0	0.0	0.0	0.0	0.0	0.0	0.0	0.0	0.0
37.5℃以上 38.5℃未満	0.0	0.0	0.0	0.0	0.0	0.0	0.0	0.0	0.0	0.0	0.0	0.0	0.0	0.0	0.0	0.0	0.0	0.0	0.0	0.0	0.0	0.0	0.0	0.0	0.0	0.0	0.0	0.0	0.0	0.0	0.0
38.5℃以上	0.0	0.0	0.0	0.0	0.0	0.0	0.0	0.0	0.0	0.0	0.0	0.0	0.0	0.0	0.0	0.0	0.0	0.0	0.0	0.0	0.0	0.0	0.0	0.0	0.0	0.0	0.0	0.0	0.0	0.0	0.0
局所反応	0.0	0.0	0.0	0.0	0.0	0.0	0.0	0.0	0.0	0.0	0.0	0.0	0.0	0.0	0.0	0.0	0.0	0.0	0.0	0.0	0.0	0.0	0.0	0.0	0.0	0.0	0.0	0.0	0.0	0.0	0.0
けいれん	0.0	0.0	0.0	0.0	0.0	0.0	0.0	0.0	0.0	0.0	0.0	0.0	0.0	0.0	0.0	0.0	0.0	0.0	0.0	0.0	0.0	0.0	0.0	0.0	0.0	0.0	0.0	0.0	0.0	0.0	0.0
37.5℃未満	0.0	0.0	0.0	0.0	0.0	0.0	0.0	0.0	0.0	0.0	0.0	0.0	0.0	0.0	0.0	0.0	0.0	0.0	0.0	0.0	0.0	0.0	0.0	0.0	0.0	0.0	0.0	0.0	0.0	0.0	0.0
37.5℃以上	0.0	0.0	0.0	0.0	0.0	0.0	0.0	0.0	0.0	0.0	0.0	0.0	0.0	0.0	0.0	0.0	0.0	0.0	0.0	0.0	0.0	0.0	0.0	0.0	0.0	0.0	0.0	0.0	0.0	0.0	0.0
嘔　吐	0.0	0.0	0.0	0.0	0.0	0.0	0.0	0.0	0.0	0.0	0.0	0.0	0.0	0.0	0.0	0.0	0.0	0.0	0.0	0.0	0.0	0.0	0.0	0.0	0.0	0.0	0.0	0.0	0.0	0.0	0.0
下　痢	0.0	0.0	0.0	0.0	0.0	0.0	0.0	0.0	0.0	0.0	0.0	0.0	0.0	0.0	0.0	0.0	0.0	0.0	0.0	0.0	0.0	0.0	0.0	0.0	0.0	0.0	0.0	0.0	0.0	0.0	0.0
せき鼻水	0.0	0.0	0.0	0.0	0.0	0.0	0.0	0.0	0.0	0.0	0.0	0.0	0.0	25.0	0.0	0.0	0.0	0.0	0.0	0.0	0.0	0.0	0.0	0.0	0.0	0.0	0.0	0.0	0.0	0.0	25.0
蕁麻疹	0.0	0.0	0.0	0.0	0.0	0.0	0.0	0.0	0.0	0.0	0.0	0.0	0.0	0.0	0.0	0.0	0.0	0.0	0.0	0.0	0.0	0.0	0.0	0.0	0.0	0.0	0.0	0.0	0.0	0.0	0.0
発　疹	0.0	0.0	0.0	0.0	0.0	0.0	0.0	0.0	0.0	0.0	0.0	0.0	0.0	0.0	0.0	0.0	0.0	0.0	0.0	0.0	0.0	0.0	0.0	0.0	0.0	0.0	0.0	0.0	0.0	0.0	0.0
リンパ節腫脹	0.0	0.0	0.0	0.0	0.0	0.0	0.0	0.0	0.0	0.0	0.0	0.0	0.0	0.0	0.0	0.0	0.0	0.0	0.0	0.0	0.0	0.0	0.0	0.0	0.0	0.0	0.0	0.0	0.0	0.0	0.0
関節痛	0.0	0.0	0.0	0.0	0.0	0.0	0.0	0.0	0.0	0.0	0.0	0.0	0.0	0.0	0.0	0.0	0.0	0.0	0.0	0.0	0.0	0.0	0.0	0.0	0.0	0.0	0.0	0.0	0.0	0.0	0.0
局所の湿潤	0.0	0.0	0.0	0.0	0.0	0.0	0.0	0.0	0.0	0.0	0.0	0.0	0.0	0.0	0.0	0.0	0.0	0.0	0.0	0.0	0.0	0.0	0.0	0.0	0.0	0.0	0.0	0.0	0.0	0.0	0.0
合　計	0.0	0.0	0.0	0.0	0.0	0.0	0.0	0.0	0.0	0.0	0.0	0.0	0.0	25.0	0.0	0.0	0.0	0.0	0.0	0.0	0.0	0.0	0.0	0.0	0.0	0.0	0.0	0.0	0.0	0.0	25.0

ヒブ初回1回目+小児用肺炎球菌

総　数　　（対象者数　2　人）　（異常発生者数　0　人）

発現日	0日	1日	2日	3日	4日	5日	6日	7日	0～7日小計	8日	9日	10日	11日	12日	13日	14日	15日	16日	17日	18日	19日	20日	21日	22日	23日	24日	25日	26日	27日	28日	合計
発熱	0	0	0	0	0	0	0	0	0	0	0	0	0	0	0	0	0	0	0	0	0	0	0	0	0	0	0	0	0	0	0
37.5℃以上38.5℃未満	0	0	0	0	0	0	0	0	0	0	0	0	0	0	0	0	0	0	0	0	0	0	0	0	0	0	0	0	0	0	0
38.5℃以上	0	0	0	0	0	0	0	0	0	0	0	0	0	0	0	0	0	0	0	0	0	0	0	0	0	0	0	0	0	0	0
局所反応	0	0	0	0	0	0	0	0	0	0	0	0	0	0	0	0	0	0	0	0	0	0	0	0	0	0	0	0	0	0	0
けいれん	0	0	0	0	0	0	0	0	0	0	0	0	0	0	0	0	0	0	0	0	0	0	0	0	0	0	0	0	0	0	0
37.5℃未満	0	0	0	0	0	0	0	0	0	0	0	0	0	0	0	0	0	0	0	0	0	0	0	0	0	0	0	0	0	0	0
37.5℃以上	0	0	0	0	0	0	0	0	0	0	0	0	0	0	0	0	0	0	0	0	0	0	0	0	0	0	0	0	0	0	0
嘔吐	0	0	0	0	0	0	0	0	0	0	0	0	0	0	0	0	0	0	0	0	0	0	0	0	0	0	0	0	0	0	0
下痢	0	0	0	0	0	0	0	0	0	0	0	0	0	0	0	0	0	0	0	0	0	0	0	0	0	0	0	0	0	0	0
せき鼻水	0	0	0	0	0	0	0	0	0	0	0	0	0	0	0	0	0	0	0	0	0	0	0	0	0	0	0	0	0	0	0
蕁麻疹	0	0	0	0	0	0	0	0	0	0	0	0	0	0	0	0	0	0	0	0	0	0	0	0	0	0	0	0	0	0	0
発疹	0	0	0	0	0	0	0	0	0	0	0	0	0	0	0	0	0	0	0	0	0	0	0	0	0	0	0	0	0	0	0
リンパ節腫脹	0	0	0	0	0	0	0	0	0	0	0	0	0	0	0	0	0	0	0	0	0	0	0	0	0	0	0	0	0	0	0
関節痛	0	0	0	0	0	0	0	0	0	0	0	0	0	0	0	0	0	0	0	0	0	0	0	0	0	0	0	0	0	0	0
局所の湿潤	0	0	0	0	0	0	0	0	0	0	0	0	0	0	0	0	0	0	0	0	0	0	0	0	0	0	0	0	0	0	0
合計	0	0	0	0	0	0	0	0	0	0	0	0	0	0	0	0	0	0	0	0	0	0	0	0	0	0	0	0	0	0	0

発生割合	0日	1日	2日	3日	4日	5日	6日	7日	0～7日小計	8日	9日	10日	11日	12日	13日	14日	15日	16日	17日	18日	19日	20日	21日	22日	23日	24日	25日	26日	27日	28日	合計
発熱	0.0	0.0	0.0	0.0	0.0	0.0	0.0	0.0	0.0	0.0	0.0	0.0	0.0	0.0	0.0	0.0	0.0	0.0	0.0	0.0	0.0	0.0	0.0	0.0	0.0	0.0	0.0	0.0	0.0	0.0	0.0
37.5℃以上38.5℃未満	0.0	0.0	0.0	0.0	0.0	0.0	0.0	0.0	0.0	0.0	0.0	0.0	0.0	0.0	0.0	0.0	0.0	0.0	0.0	0.0	0.0	0.0	0.0	0.0	0.0	0.0	0.0	0.0	0.0	0.0	0.0
38.5℃以上	0.0	0.0	0.0	0.0	0.0	0.0	0.0	0.0	0.0	0.0	0.0	0.0	0.0	0.0	0.0	0.0	0.0	0.0	0.0	0.0	0.0	0.0	0.0	0.0	0.0	0.0	0.0	0.0	0.0	0.0	0.0
局所反応	0.0	0.0	0.0	0.0	0.0	0.0	0.0	0.0	0.0	0.0	0.0	0.0	0.0	0.0	0.0	0.0	0.0	0.0	0.0	0.0	0.0	0.0	0.0	0.0	0.0	0.0	0.0	0.0	0.0	0.0	0.0
けいれん	0.0	0.0	0.0	0.0	0.0	0.0	0.0	0.0	0.0	0.0	0.0	0.0	0.0	0.0	0.0	0.0	0.0	0.0	0.0	0.0	0.0	0.0	0.0	0.0	0.0	0.0	0.0	0.0	0.0	0.0	0.0
37.5℃未満	0.0	0.0	0.0	0.0	0.0	0.0	0.0	0.0	0.0	0.0	0.0	0.0	0.0	0.0	0.0	0.0	0.0	0.0	0.0	0.0	0.0	0.0	0.0	0.0	0.0	0.0	0.0	0.0	0.0	0.0	0.0
37.5℃以上	0.0	0.0	0.0	0.0	0.0	0.0	0.0	0.0	0.0	0.0	0.0	0.0	0.0	0.0	0.0	0.0	0.0	0.0	0.0	0.0	0.0	0.0	0.0	0.0	0.0	0.0	0.0	0.0	0.0	0.0	0.0
嘔吐	0.0	0.0	0.0	0.0	0.0	0.0	0.0	0.0	0.0	0.0	0.0	0.0	0.0	0.0	0.0	0.0	0.0	0.0	0.0	0.0	0.0	0.0	0.0	0.0	0.0	0.0	0.0	0.0	0.0	0.0	0.0
下痢	0.0	0.0	0.0	0.0	0.0	0.0	0.0	0.0	0.0	0.0	0.0	0.0	0.0	0.0	0.0	0.0	0.0	0.0	0.0	0.0	0.0	0.0	0.0	0.0	0.0	0.0	0.0	0.0	0.0	0.0	0.0
せき鼻水	0.0	0.0	0.0	0.0	0.0	0.0	0.0	0.0	0.0	0.0	0.0	0.0	0.0	0.0	0.0	0.0	0.0	0.0	0.0	0.0	0.0	0.0	0.0	0.0	0.0	0.0	0.0	0.0	0.0	0.0	0.0
蕁麻疹	0.0	0.0	0.0	0.0	0.0	0.0	0.0	0.0	0.0	0.0	0.0	0.0	0.0	0.0	0.0	0.0	0.0	0.0	0.0	0.0	0.0	0.0	0.0	0.0	0.0	0.0	0.0	0.0	0.0	0.0	0.0
発疹	0.0	0.0	0.0	0.0	0.0	0.0	0.0	0.0	0.0	0.0	0.0	0.0	0.0	0.0	0.0	0.0	0.0	0.0	0.0	0.0	0.0	0.0	0.0	0.0	0.0	0.0	0.0	0.0	0.0	0.0	0.0
リンパ節腫脹	0.0	0.0	0.0	0.0	0.0	0.0	0.0	0.0	0.0	0.0	0.0	0.0	0.0	0.0	0.0	0.0	0.0	0.0	0.0	0.0	0.0	0.0	0.0	0.0	0.0	0.0	0.0	0.0	0.0	0.0	0.0
関節痛	0.0	0.0	0.0	0.0	0.0	0.0	0.0	0.0	0.0	0.0	0.0	0.0	0.0	0.0	0.0	0.0	0.0	0.0	0.0	0.0	0.0	0.0	0.0	0.0	0.0	0.0	0.0	0.0	0.0	0.0	0.0
局所の湿潤	0.0	0.0	0.0	0.0	0.0	0.0	0.0	0.0	0.0	0.0	0.0	0.0	0.0	0.0	0.0	0.0	0.0	0.0	0.0	0.0	0.0	0.0	0.0	0.0	0.0	0.0	0.0	0.0	0.0	0.0	0.0
合計	0.0	0.0	0.0	0.0	0.0	0.0	0.0	0.0	0.0	0.0	0.0	0.0	0.0	0.0	0.0	0.0	0.0	0.0	0.0	0.0	0.0	0.0	0.0	0.0	0.0	0.0	0.0	0.0	0.0	0.0	0.0

ヒブ初回2回目+小児用肺炎球菌

総　数　　（対象者数　1　人）　（異常発生者数　0　人）

発現日	0日	1日	2日	3日	4日	5日	6日	7日	0～7日 小計	8日	9日	10日	11日	12日	13日	14日	15日	16日	17日	18日	19日	20日	21日	22日	23日	24日	25日	26日	27日	28日	合計
発熱	0	0	0	0	0	0	0	0	0	0	0	0	0	0	0	0	0	0	0	0	0	0	0	0	0	0	0	0	0	0	0
37.5℃以上 38.5℃未満	0	0	0	0	0	0	0	0	0	0	0	0	0	0	0	0	0	0	0	0	0	0	0	0	0	0	0	0	0	0	0
38.5℃以上	0	0	0	0	0	0	0	0	0	0	0	0	0	0	0	0	0	0	0	0	0	0	0	0	0	0	0	0	0	0	0
局所反応	0	0	0	0	0	0	0	0	0	0	0	0	0	0	0	0	0	0	0	0	0	0	0	0	0	0	0	0	0	0	0
けいれん	0	0	0	0	0	0	0	0	0	0	0	0	0	0	0	0	0	0	0	0	0	0	0	0	0	0	0	0	0	0	0
37.5℃未満	0	0	0	0	0	0	0	0	0	0	0	0	0	0	0	0	0	0	0	0	0	0	0	0	0	0	0	0	0	0	0
37.5℃以上	0	0	0	0	0	0	0	0	0	0	0	0	0	0	0	0	0	0	0	0	0	0	0	0	0	0	0	0	0	0	0
嘔吐	0	0	0	0	0	0	0	0	0	0	0	0	0	0	0	0	0	0	0	0	0	0	0	0	0	0	0	0	0	0	0
下痢	0	0	0	0	0	0	0	0	0	0	0	0	0	0	0	0	0	0	0	0	0	0	0	0	0	0	0	0	0	0	0
せき鼻水	0	0	0	0	0	0	0	0	0	0	0	0	0	0	0	0	0	0	0	0	0	0	0	0	0	0	0	0	0	0	0
蕁麻疹	0	0	0	0	0	0	0	0	0	0	0	0	0	0	0	0	0	0	0	0	0	0	0	0	0	0	0	0	0	0	0
発疹	0	0	0	0	0	0	0	0	0	0	0	0	0	0	0	0	0	0	0	0	0	0	0	0	0	0	0	0	0	0	0
リンパ節腫脹	0	0	0	0	0	0	0	0	0	0	0	0	0	0	0	0	0	0	0	0	0	0	0	0	0	0	0	0	0	0	0
関節痛	0	0	0	0	0	0	0	0	0	0	0	0	0	0	0	0	0	0	0	0	0	0	0	0	0	0	0	0	0	0	0
局所の湿潤	0	0	0	0	0	0	0	0	0	0	0	0	0	0	0	0	0	0	0	0	0	0	0	0	0	0	0	0	0	0	0
合計	0	0	0	0	0	0	0	0	0	0	0	0	0	0	0	0	0	0	0	0	0	0	0	0	0	0	0	0	0	0	0

発生割合	0日	1日	2日	3日	4日	5日	6日	7日	0～7日 小計	8日	9日	10日	11日	12日	13日	14日	15日	16日	17日	18日	19日	20日	21日	22日	23日	24日	25日	26日	27日	28日	合計
発熱	0.0	0.0	0.0	0.0	0.0	0.0	0.0	0.0	0.0	0.0	0.0	0.0	0.0	0.0	0.0	0.0	0.0	0.0	0.0	0.0	0.0	0.0	0.0	0.0	0.0	0.0	0.0	0.0	0.0	0.0	0.0
37.5℃以上 38.5℃未満	0.0	0.0	0.0	0.0	0.0	0.0	0.0	0.0	0.0	0.0	0.0	0.0	0.0	0.0	0.0	0.0	0.0	0.0	0.0	0.0	0.0	0.0	0.0	0.0	0.0	0.0	0.0	0.0	0.0	0.0	0.0
38.5℃以上	0.0	0.0	0.0	0.0	0.0	0.0	0.0	0.0	0.0	0.0	0.0	0.0	0.0	0.0	0.0	0.0	0.0	0.0	0.0	0.0	0.0	0.0	0.0	0.0	0.0	0.0	0.0	0.0	0.0	0.0	0.0
局所反応	0.0	0.0	0.0	0.0	0.0	0.0	0.0	0.0	0.0	0.0	0.0	0.0	0.0	0.0	0.0	0.0	0.0	0.0	0.0	0.0	0.0	0.0	0.0	0.0	0.0	0.0	0.0	0.0	0.0	0.0	0.0
けいれん	0.0	0.0	0.0	0.0	0.0	0.0	0.0	0.0	0.0	0.0	0.0	0.0	0.0	0.0	0.0	0.0	0.0	0.0	0.0	0.0	0.0	0.0	0.0	0.0	0.0	0.0	0.0	0.0	0.0	0.0	0.0
37.5℃未満	0.0	0.0	0.0	0.0	0.0	0.0	0.0	0.0	0.0	0.0	0.0	0.0	0.0	0.0	0.0	0.0	0.0	0.0	0.0	0.0	0.0	0.0	0.0	0.0	0.0	0.0	0.0	0.0	0.0	0.0	0.0
37.5℃以上	0.0	0.0	0.0	0.0	0.0	0.0	0.0	0.0	0.0	0.0	0.0	0.0	0.0	0.0	0.0	0.0	0.0	0.0	0.0	0.0	0.0	0.0	0.0	0.0	0.0	0.0	0.0	0.0	0.0	0.0	0.0
嘔吐	0.0	0.0	0.0	0.0	0.0	0.0	0.0	0.0	0.0	0.0	0.0	0.0	0.0	0.0	0.0	0.0	0.0	0.0	0.0	0.0	0.0	0.0	0.0	0.0	0.0	0.0	0.0	0.0	0.0	0.0	0.0
下痢	0.0	0.0	0.0	0.0	0.0	0.0	0.0	0.0	0.0	0.0	0.0	0.0	0.0	0.0	0.0	0.0	0.0	0.0	0.0	0.0	0.0	0.0	0.0	0.0	0.0	0.0	0.0	0.0	0.0	0.0	0.0
せき鼻水	0.0	0.0	0.0	0.0	0.0	0.0	0.0	0.0	0.0	0.0	0.0	0.0	0.0	0.0	0.0	0.0	0.0	0.0	0.0	0.0	0.0	0.0	0.0	0.0	0.0	0.0	0.0	0.0	0.0	0.0	0.0
蕁麻疹	0.0	0.0	0.0	0.0	0.0	0.0	0.0	0.0	0.0	0.0	0.0	0.0	0.0	0.0	0.0	0.0	0.0	0.0	0.0	0.0	0.0	0.0	0.0	0.0	0.0	0.0	0.0	0.0	0.0	0.0	0.0
発疹	0.0	0.0	0.0	0.0	0.0	0.0	0.0	0.0	0.0	0.0	0.0	0.0	0.0	0.0	0.0	0.0	0.0	0.0	0.0	0.0	0.0	0.0	0.0	0.0	0.0	0.0	0.0	0.0	0.0	0.0	0.0
リンパ節腫脹	0.0	0.0	0.0	0.0	0.0	0.0	0.0	0.0	0.0	0.0	0.0	0.0	0.0	0.0	0.0	0.0	0.0	0.0	0.0	0.0	0.0	0.0	0.0	0.0	0.0	0.0	0.0	0.0	0.0	0.0	0.0
関節痛	0.0	0.0	0.0	0.0	0.0	0.0	0.0	0.0	0.0	0.0	0.0	0.0	0.0	0.0	0.0	0.0	0.0	0.0	0.0	0.0	0.0	0.0	0.0	0.0	0.0	0.0	0.0	0.0	0.0	0.0	0.0
局所の湿潤	0.0	0.0	0.0	0.0	0.0	0.0	0.0	0.0	0.0	0.0	0.0	0.0	0.0	0.0	0.0	0.0	0.0	0.0	0.0	0.0	0.0	0.0	0.0	0.0	0.0	0.0	0.0	0.0	0.0	0.0	0.0
合計	0.0	0.0	0.0	0.0	0.0	0.0	0.0	0.0	0.0	0.0	0.0	0.0	0.0	0.0	0.0	0.0	0.0	0.0	0.0	0.0	0.0	0.0	0.0	0.0	0.0	0.0	0.0	0.0	0.0	0.0	0.0

ヒブ初回3回目+小児用肺炎球菌

総　数　　（対象者数　2　人）　（異常発生者数　0　人）

発　現　日	0日	1日	2日	3日	4日	5日	6日	7日	0～7日 小計	8日	9日	10日	11日	12日	13日	14日	15日	16日	17日	18日	19日	20日	21日	22日	23日	24日	25日	26日	27日	28日	合　計
発　熱	0	0	0	0	0	0	0	0	0	0	0	0	0	0	0	0	0	0	0	0	0	0	0	0	0	0	0	0	0	0	0
37.5℃以上 38.5℃未満	0	0	0	0	0	0	0	0	0	0	0	0	0	0	0	0	0	0	0	0	0	0	0	0	0	0	0	0	0	0	0
38.5℃以上	0	0	0	0	0	0	0	0	0	0	0	0	0	0	0	0	0	0	0	0	0	0	0	0	0	0	0	0	0	0	0
局所反応	0	0	0	0	0	0	0	0	0	0	0	0	0	0	0	0	0	0	0	0	0	0	0	0	0	0	0	0	0	0	0
けいれん	0	0	0	0	0	0	0	0	0	0	0	0	0	0	0	0	0	0	0	0	0	0	0	0	0	0	0	0	0	0	0
37.5℃未満	0	0	0	0	0	0	0	0	0	0	0	0	0	0	0	0	0	0	0	0	0	0	0	0	0	0	0	0	0	0	0
37.5℃以上	0	0	0	0	0	0	0	0	0	0	0	0	0	0	0	0	0	0	0	0	0	0	0	0	0	0	0	0	0	0	0
嘔　吐	0	0	0	0	0	0	0	0	0	0	0	0	0	0	0	0	0	0	0	0	0	0	0	0	0	0	0	0	0	0	0
下　痢	0	0	0	0	0	0	0	0	0	0	0	0	0	0	0	0	0	0	0	0	0	0	0	0	0	0	0	0	0	0	0
せき鼻水	0	0	0	0	0	0	0	0	0	0	0	0	0	0	0	0	0	0	0	0	0	0	0	0	0	0	0	0	0	0	0
蕁麻疹	0	0	0	0	0	0	0	0	0	0	0	0	0	0	0	0	0	0	0	0	0	0	0	0	0	0	0	0	0	0	0
発　疹	0	0	0	0	0	0	0	0	0	0	0	0	0	0	0	0	0	0	0	0	0	0	0	0	0	0	0	0	0	0	0
リンパ節腫脹	0	0	0	0	0	0	0	0	0	0	0	0	0	0	0	0	0	0	0	0	0	0	0	0	0	0	0	0	0	0	0
関節痛	0	0	0	0	0	0	0	0	0	0	0	0	0	0	0	0	0	0	0	0	0	0	0	0	0	0	0	0	0	0	0
局所の湿潤	0	0	0	0	0	0	0	0	0	0	0	0	0	0	0	0	0	0	0	0	0	0	0	0	0	0	0	0	0	0	0
合　計	0	0	0	0	0	0	0	0	0	0	0	0	0	0	0	0	0	0	0	0	0	0	0	0	0	0	0	0	0	0	0

発　生　割　合	0日	1日	2日	3日	4日	5日	6日	7日	0～7日 小計	8日	9日	10日	11日	12日	13日	14日	15日	16日	17日	18日	19日	20日	21日	22日	23日	24日	25日	26日	27日	28日	合　計
発　熱	0.0	0.0	0.0	0.0	0.0	0.0	0.0	0.0	0.0	0.0	0.0	0.0	0.0	0.0	0.0	0.0	0.0	0.0	0.0	0.0	0.0	0.0	0.0	0.0	0.0	0.0	0.0	0.0	0.0	0.0	0.0
37.5℃以上 38.5℃未満	0.0	0.0	0.0	0.0	0.0	0.0	0.0	0.0	0.0	0.0	0.0	0.0	0.0	0.0	0.0	0.0	0.0	0.0	0.0	0.0	0.0	0.0	0.0	0.0	0.0	0.0	0.0	0.0	0.0	0.0	0.0
38.5℃以上	0.0	0.0	0.0	0.0	0.0	0.0	0.0	0.0	0.0	0.0	0.0	0.0	0.0	0.0	0.0	0.0	0.0	0.0	0.0	0.0	0.0	0.0	0.0	0.0	0.0	0.0	0.0	0.0	0.0	0.0	0.0
局所反応	0.0	0.0	0.0	0.0	0.0	0.0	0.0	0.0	0.0	0.0	0.0	0.0	0.0	0.0	0.0	0.0	0.0	0.0	0.0	0.0	0.0	0.0	0.0	0.0	0.0	0.0	0.0	0.0	0.0	0.0	0.0
けいれん	0.0	0.0	0.0	0.0	0.0	0.0	0.0	0.0	0.0	0.0	0.0	0.0	0.0	0.0	0.0	0.0	0.0	0.0	0.0	0.0	0.0	0.0	0.0	0.0	0.0	0.0	0.0	0.0	0.0	0.0	0.0
37.5℃未満	0.0	0.0	0.0	0.0	0.0	0.0	0.0	0.0	0.0	0.0	0.0	0.0	0.0	0.0	0.0	0.0	0.0	0.0	0.0	0.0	0.0	0.0	0.0	0.0	0.0	0.0	0.0	0.0	0.0	0.0	0.0
37.5℃以上	0.0	0.0	0.0	0.0	0.0	0.0	0.0	0.0	0.0	0.0	0.0	0.0	0.0	0.0	0.0	0.0	0.0	0.0	0.0	0.0	0.0	0.0	0.0	0.0	0.0	0.0	0.0	0.0	0.0	0.0	0.0
嘔　吐	0.0	0.0	0.0	0.0	0.0	0.0	0.0	0.0	0.0	0.0	0.0	0.0	0.0	0.0	0.0	0.0	0.0	0.0	0.0	0.0	0.0	0.0	0.0	0.0	0.0	0.0	0.0	0.0	0.0	0.0	0.0
下　痢	0.0	0.0	0.0	0.0	0.0	0.0	0.0	0.0	0.0	0.0	0.0	0.0	0.0	0.0	0.0	0.0	0.0	0.0	0.0	0.0	0.0	0.0	0.0	0.0	0.0	0.0	0.0	0.0	0.0	0.0	0.0
せき鼻水	0.0	0.0	0.0	0.0	0.0	0.0	0.0	0.0	0.0	0.0	0.0	0.0	0.0	0.0	0.0	0.0	0.0	0.0	0.0	0.0	0.0	0.0	0.0	0.0	0.0	0.0	0.0	0.0	0.0	0.0	0.0
蕁麻疹	0.0	0.0	0.0	0.0	0.0	0.0	0.0	0.0	0.0	0.0	0.0	0.0	0.0	0.0	0.0	0.0	0.0	0.0	0.0	0.0	0.0	0.0	0.0	0.0	0.0	0.0	0.0	0.0	0.0	0.0	0.0
発　疹	0.0	0.0	0.0	0.0	0.0	0.0	0.0	0.0	0.0	0.0	0.0	0.0	0.0	0.0	0.0	0.0	0.0	0.0	0.0	0.0	0.0	0.0	0.0	0.0	0.0	0.0	0.0	0.0	0.0	0.0	0.0
リンパ節腫脹	0.0	0.0	0.0	0.0	0.0	0.0	0.0	0.0	0.0	0.0	0.0	0.0	0.0	0.0	0.0	0.0	0.0	0.0	0.0	0.0	0.0	0.0	0.0	0.0	0.0	0.0	0.0	0.0	0.0	0.0	0.0
関節痛	0.0	0.0	0.0	0.0	0.0	0.0	0.0	0.0	0.0	0.0	0.0	0.0	0.0	0.0	0.0	0.0	0.0	0.0	0.0	0.0	0.0	0.0	0.0	0.0	0.0	0.0	0.0	0.0	0.0	0.0	0.0
局所の湿潤	0.0	0.0	0.0	0.0	0.0	0.0	0.0	0.0	0.0	0.0	0.0	0.0	0.0	0.0	0.0	0.0	0.0	0.0	0.0	0.0	0.0	0.0	0.0	0.0	0.0	0.0	0.0	0.0	0.0	0.0	0.0
合　計	0.0	0.0	0.0	0.0	0.0	0.0	0.0	0.0	0.0	0.0	0.0	0.0	0.0	0.0	0.0	0.0	0.0	0.0	0.0	0.0	0.0	0.0	0.0	0.0	0.0	0.0	0.0	0.0	0.0	0.0	0.0

ヒブ追加+小児用肺炎球菌

総　数　　（対象者数　96　人）　（異常発生者数　24　人）

発　現　日	0日	1日	2日	3日	4日	5日	6日	7日	0～7日 小計	8日	9日	10日	11日	12日	13日	14日	15日	16日	17日	18日	19日	20日	21日	22日	23日	24日	25日	26日	27日	28日	合　計
発　熱	1	6	1	0	0	1	0	0	9	1	0	0	0	0	1	0	0	1	0	0	0	0	0	0	0	0	0	0	0	0	12
37.5℃以上 38.5℃未満	0	2	0	0	0	0	0	0	2	1	0	0	0	0	1	0	0	0	0	0	0	0	0	0	0	0	0	0	0	0	4
38.5℃以上	1	4	1	0	0	1	0	0	7	0	0	0	0	0	0	0	0	1	0	0	0	0	0	0	0	0	0	0	0	0	8
局所反応	1	2	0	0	0	0	1	0	4	0	0	0	0	0	0	0	0	0	0	0	0	0	0	0	0	0	0	0	0	0	4
けいれん	0	0	0	0	0	0	0	0	0	0	0	0	0	0	0	0	0	0	0	0	0	0	0	0	0	0	0	0	0	0	0
37.5℃未満	0	0	0	0	0	0	0	0	0	0	0	0	0	0	0	0	0	0	0	0	0	0	0	0	0	0	0	0	0	0	0
37.5℃以上	0	0	0	0	0	0	0	0	0	0	0	0	0	0	0	0	0	0	0	0	0	0	0	0	0	0	0	0	0	0	0
嘔　吐	0	0	0	0	1	0	0	0	1	0	0	0	0	0	0	0	0	0	0	0	0	0	0	0	0	0	0	0	0	0	1
下　痢	0	0	0	1	0	0	0	0	1	0	0	0	0	1	1	0	0	0	0	0	0	0	0	0	0	0	0	0	0	0	3
せき鼻水	0	2	0	1	0	1	1	2	7	0	0	1	1	0	0	0	2	0	0	0	0	0	0	0	0	0	0	0	0	0	11
蕁麻疹	0	0	0	0	0	0	0	0	0	0	0	0	0	0	0	0	0	0	0	0	0	0	0	0	0	0	0	0	0	0	0
発　疹	0	0	0	0	0	0	0	0	0	0	0	0	0	0	0	0	0	0	0	0	0	0	0	0	0	0	0	0	0	0	0
リンパ節腫脹	0	0	0	0	0	0	0	0	0	0	0	0	0	0	0	0	0	0	0	0	0	0	0	0	0	0	0	0	0	0	0
関節痛	0	0	0	0	0	0	0	0	0	0	0	0	0	0	0	0	0	0	0	0	0	0	0	0	0	0	0	0	0	0	0
局所の湿潤	0	0	0	0	0	0	0	0	0	0	0	0	0	0	0	0	0	0	0	0	0	0	0	0	0	0	0	0	0	0	0
合　計	2	10	1	2	1	2	2	2	22	1	0	1	1	1	2	0	2	1	0	0	0	0	0	0	0	0	0	0	0	0	31

発　生　割　合	0日	1日	2日	3日	4日	5日	6日	7日	0～7日 小計	8日	9日	10日	11日	12日	13日	14日	15日	16日	17日	18日	19日	20日	21日	22日	23日	24日	25日	26日	27日	28日	合　計
発　熱	1.0	6.3	1.0	0.0	0.0	1.0	0.0	0.0	9.4	1.0	0.0	0.0	0.0	0.0	1.0	0.0	0.0	1.0	0.0	0.0	0.0	0.0	0.0	0.0	0.0	0.0	0.0	0.0	0.0	0.0	12.5
37.5℃以上 38.5℃未満	0.0	2.1	0.0	0.0	0.0	0.0	0.0	0.0	2.1	1.0	0.0	0.0	0.0	0.0	1.0	0.0	0.0	0.0	0.0	0.0	0.0	0.0	0.0	0.0	0.0	0.0	0.0	0.0	0.0	0.0	4.2
38.5℃以上	1.0	4.2	1.0	0.0	0.0	1.0	0.0	0.0	7.3	0.0	0.0	0.0	0.0	0.0	0.0	0.0	0.0	1.0	0.0	0.0	0.0	0.0	0.0	0.0	0.0	0.0	0.0	0.0	0.0	0.0	8.3
局所反応	1.0	2.1	0.0	0.0	0.0	0.0	1.0	0.0	4.2	0.0	0.0	0.0	0.0	0.0	0.0	0.0	0.0	0.0	0.0	0.0	0.0	0.0	0.0	0.0	0.0	0.0	0.0	0.0	0.0	0.0	4.2
けいれん	0.0	0.0	0.0	0.0	0.0	0.0	0.0	0.0	0.0	0.0	0.0	0.0	0.0	0.0	0.0	0.0	0.0	0.0	0.0	0.0	0.0	0.0	0.0	0.0	0.0	0.0	0.0	0.0	0.0	0.0	0.0
37.5℃未満	0.0	0.0	0.0	0.0	0.0	0.0	0.0	0.0	0.0	0.0	0.0	0.0	0.0	0.0	0.0	0.0	0.0	0.0	0.0	0.0	0.0	0.0	0.0	0.0	0.0	0.0	0.0	0.0	0.0	0.0	0.0
37.5℃以上	0.0	0.0	0.0	0.0	0.0	0.0	0.0	0.0	0.0	0.0	0.0	0.0	0.0	0.0	0.0	0.0	0.0	0.0	0.0	0.0	0.0	0.0	0.0	0.0	0.0	0.0	0.0	0.0	0.0	0.0	0.0
嘔　吐	0.0	0.0	0.0	0.0	1.0	0.0	0.0	0.0	1.0	0.0	0.0	0.0	0.0	0.0	0.0	0.0	0.0	0.0	0.0	0.0	0.0	0.0	0.0	0.0	0.0	0.0	0.0	0.0	0.0	0.0	1.0
下　痢	0.0	0.0	0.0	1.0	0.0	0.0	0.0	0.0	1.0	0.0	0.0	0.0	0.0	1.0	1.0	0.0	0.0	0.0	0.0	0.0	0.0	0.0	0.0	0.0	0.0	0.0	0.0	0.0	0.0	0.0	3.1
せき鼻水	0.0	2.1	0.0	1.0	0.0	1.0	1.0	2.1	7.3	0.0	0.0	1.0	1.0	0.0	0.0	0.0	2.1	0.0	0.0	0.0	0.0	0.0	0.0	0.0	0.0	0.0	0.0	0.0	0.0	0.0	11.5
蕁麻疹	0.0	0.0	0.0	0.0	0.0	0.0	0.0	0.0	0.0	0.0	0.0	0.0	0.0	0.0	0.0	0.0	0.0	0.0	0.0	0.0	0.0	0.0	0.0	0.0	0.0	0.0	0.0	0.0	0.0	0.0	0.0
発　疹	0.0	0.0	0.0	0.0	0.0	0.0	0.0	0.0	0.0	0.0	0.0	0.0	0.0	0.0	0.0	0.0	0.0	0.0	0.0	0.0	0.0	0.0	0.0	0.0	0.0	0.0	0.0	0.0	0.0	0.0	0.0
リンパ節腫脹	0.0	0.0	0.0	0.0	0.0	0.0	0.0	0.0	0.0	0.0	0.0	0.0	0.0	0.0	0.0	0.0	0.0	0.0	0.0	0.0	0.0	0.0	0.0	0.0	0.0	0.0	0.0	0.0	0.0	0.0	0.0
関節痛	0.0	0.0	0.0	0.0	0.0	0.0	0.0	0.0	0.0	0.0	0.0	0.0	0.0	0.0	0.0	0.0	0.0	0.0	0.0	0.0	0.0	0.0	0.0	0.0	0.0	0.0	0.0	0.0	0.0	0.0	0.0
局所の湿潤	0.0	0.0	0.0	0.0	0.0	0.0	0.0	0.0	0.0	0.0	0.0	0.0	0.0	0.0	0.0	0.0	0.0	0.0	0.0	0.0	0.0	0.0	0.0	0.0	0.0	0.0	0.0	0.0	0.0	0.0	0.0
合　計	2.1	10.4	1.0	2.1	1.0	2.1	2.1	2.1	22.9	1.0	0.0	1.0	1.0	1.0	2.1	0.0	2.1	1.0	0.0	0.0	0.0	0.0	0.0	0.0	0.0	0.0	0.0	0.0	0.0	0.0	32.3

小児用肺炎球菌初回1回目

総　　数　　（対象者数　3　人）　（異常発生者数　1　人）

発　現　日	0日	1日	2日	3日	4日	5日	6日	7日	0～7日 小計	8日	9日	10日	11日	12日	13日	14日	15日	16日	17日	18日	19日	20日	21日	22日	23日	24日	25日	26日	27日	28日	合　計
発　熱	1	0	0	0	0	0	0	0	1	0	0	0	0	0	0	0	0	0	0	0	0	0	0	0	0	0	0	0	0	0	1
37.5℃以上 38.5℃未満	1	0	0	0	0	0	0	0	1	0	0	0	0	0	0	0	0	0	0	0	0	0	0	0	0	0	0	0	0	0	1
38.5℃以上	0	0	0	0	0	0	0	0	0	0	0	0	0	0	0	0	0	0	0	0	0	0	0	0	0	0	0	0	0	0	0
局所反応	0	0	0	0	0	0	0	0	0	0	0	0	0	0	0	0	0	0	0	0	0	0	0	0	0	0	0	0	0	0	0
けいれん	0	0	0	0	0	0	0	0	0	0	0	0	0	0	0	0	0	0	0	0	0	0	0	0	0	0	0	0	0	0	0
37.5℃未満	0	0	0	0	0	0	0	0	0	0	0	0	0	0	0	0	0	0	0	0	0	0	0	0	0	0	0	0	0	0	0
37.5℃以上	0	0	0	0	0	0	0	0	0	0	0	0	0	0	0	0	0	0	0	0	0	0	0	0	0	0	0	0	0	0	0
嘔　吐	0	0	0	0	0	0	0	0	0	0	0	0	0	0	0	0	0	0	0	0	0	0	0	0	0	0	0	0	0	0	0
下　痢	0	0	0	0	0	0	0	0	0	0	0	0	0	0	0	0	0	0	0	0	0	0	0	0	0	0	0	0	0	0	0
せき鼻水	0	0	0	0	0	0	0	0	0	0	0	0	0	0	0	0	0	0	0	0	0	0	0	0	0	0	0	0	0	0	0
蕁麻疹	0	0	0	0	0	0	0	0	0	0	0	0	0	0	0	0	0	0	0	0	0	0	0	0	0	0	0	0	0	0	0
発　疹	0	0	0	0	0	0	0	0	0	0	0	0	0	0	0	0	0	0	0	0	0	0	0	0	0	0	0	0	0	0	0
リンパ節腫脹	0	0	0	0	0	0	0	0	0	0	0	0	0	0	0	0	0	0	0	0	0	0	0	0	0	0	0	0	0	0	0
関節痛	0	0	0	0	0	0	0	0	0	0	0	0	0	0	0	0	0	0	0	0	0	0	0	0	0	0	0	0	0	0	0
局所の湿潤	0	0	0	0	0	0	0	0	0	0	0	0	0	0	0	0	0	0	0	0	0	0	0	0	0	0	0	0	0	0	0
合　計	1	0	0	0	0	0	0	0	1	0	0	0	0	0	0	0	0	0	0	0	0	0	0	0	0	0	0	0	0	0	1

発　生　割　合	0日	1日	2日	3日	4日	5日	6日	7日	0～7日 小計	8日	9日	10日	11日	12日	13日	14日	15日	16日	17日	18日	19日	20日	21日	22日	23日	24日	25日	26日	27日	28日	合　計
発　熱	33.3	0.0	0.0	0.0	0.0	0.0	0.0	0.0	33.3	0.0	0.0	0.0	0.0	0.0	0.0	0.0	0.0	0.0	0.0	0.0	0.0	0.0	0.0	0.0	0.0	0.0	0.0	0.0	0.0	0.0	33.3
37.5℃以上 38.5℃未満	33.3	0.0	0.0	0.0	0.0	0.0	0.0	0.0	33.3	0.0	0.0	0.0	0.0	0.0	0.0	0.0	0.0	0.0	0.0	0.0	0.0	0.0	0.0	0.0	0.0	0.0	0.0	0.0	0.0	0.0	33.3
38.5℃以上	0.0	0.0	0.0	0.0	0.0	0.0	0.0	0.0	0.0	0.0	0.0	0.0	0.0	0.0	0.0	0.0	0.0	0.0	0.0	0.0	0.0	0.0	0.0	0.0	0.0	0.0	0.0	0.0	0.0	0.0	0.0
局所反応	0.0	0.0	0.0	0.0	0.0	0.0	0.0	0.0	0.0	0.0	0.0	0.0	0.0	0.0	0.0	0.0	0.0	0.0	0.0	0.0	0.0	0.0	0.0	0.0	0.0	0.0	0.0	0.0	0.0	0.0	0.0
けいれん	0.0	0.0	0.0	0.0	0.0	0.0	0.0	0.0	0.0	0.0	0.0	0.0	0.0	0.0	0.0	0.0	0.0	0.0	0.0	0.0	0.0	0.0	0.0	0.0	0.0	0.0	0.0	0.0	0.0	0.0	0.0
37.5℃未満	0.0	0.0	0.0	0.0	0.0	0.0	0.0	0.0	0.0	0.0	0.0	0.0	0.0	0.0	0.0	0.0	0.0	0.0	0.0	0.0	0.0	0.0	0.0	0.0	0.0	0.0	0.0	0.0	0.0	0.0	0.0
37.5℃以上	0.0	0.0	0.0	0.0	0.0	0.0	0.0	0.0	0.0	0.0	0.0	0.0	0.0	0.0	0.0	0.0	0.0	0.0	0.0	0.0	0.0	0.0	0.0	0.0	0.0	0.0	0.0	0.0	0.0	0.0	0.0
嘔　吐	0.0	0.0	0.0	0.0	0.0	0.0	0.0	0.0	0.0	0.0	0.0	0.0	0.0	0.0	0.0	0.0	0.0	0.0	0.0	0.0	0.0	0.0	0.0	0.0	0.0	0.0	0.0	0.0	0.0	0.0	0.0
下　痢	0.0	0.0	0.0	0.0	0.0	0.0	0.0	0.0	0.0	0.0	0.0	0.0	0.0	0.0	0.0	0.0	0.0	0.0	0.0	0.0	0.0	0.0	0.0	0.0	0.0	0.0	0.0	0.0	0.0	0.0	0.0
せき鼻水	0.0	0.0	0.0	0.0	0.0	0.0	0.0	0.0	0.0	0.0	0.0	0.0	0.0	0.0	0.0	0.0	0.0	0.0	0.0	0.0	0.0	0.0	0.0	0.0	0.0	0.0	0.0	0.0	0.0	0.0	0.0
蕁麻疹	0.0	0.0	0.0	0.0	0.0	0.0	0.0	0.0	0.0	0.0	0.0	0.0	0.0	0.0	0.0	0.0	0.0	0.0	0.0	0.0	0.0	0.0	0.0	0.0	0.0	0.0	0.0	0.0	0.0	0.0	0.0
発　疹	0.0	0.0	0.0	0.0	0.0	0.0	0.0	0.0	0.0	0.0	0.0	0.0	0.0	0.0	0.0	0.0	0.0	0.0	0.0	0.0	0.0	0.0	0.0	0.0	0.0	0.0	0.0	0.0	0.0	0.0	0.0
リンパ節腫脹	0.0	0.0	0.0	0.0	0.0	0.0	0.0	0.0	0.0	0.0	0.0	0.0	0.0	0.0	0.0	0.0	0.0	0.0	0.0	0.0	0.0	0.0	0.0	0.0	0.0	0.0	0.0	0.0	0.0	0.0	0.0
関節痛	0.0	0.0	0.0	0.0	0.0	0.0	0.0	0.0	0.0	0.0	0.0	0.0	0.0	0.0	0.0	0.0	0.0	0.0	0.0	0.0	0.0	0.0	0.0	0.0	0.0	0.0	0.0	0.0	0.0	0.0	0.0
局所の湿潤	0.0	0.0	0.0	0.0	0.0	0.0	0.0	0.0	0.0	0.0	0.0	0.0	0.0	0.0	0.0	0.0	0.0	0.0	0.0	0.0	0.0	0.0	0.0	0.0	0.0	0.0	0.0	0.0	0.0	0.0	0.0
合　計	33.3	0.0	0.0	0.0	0.0	0.0	0.0	0.0	33.3	0.0	0.0	0.0	0.0	0.0	0.0	0.0	0.0	0.0	0.0	0.0	0.0	0.0	0.0	0.0	0.0	0.0	0.0	0.0	0.0	0.0	33.3

小児用肺炎球菌初回2回目

総　　数　　（対象者数　0　人）　（異常発生者数　0　人）

発　現　日	0日	1日	2日	3日	4日	5日	6日	7日	0～7日 小計	8日	9日	10日	11日	12日	13日	14日	15日	16日	17日	18日	19日	20日	21日	22日	23日	24日	25日	26日	27日	28日	合　計
発　熱	0	0	0	0	0	0	0	0	0	0	0	0	0	0	0	0	0	0	0	0	0	0	0	0	0	0	0	0	0	0	0
37.5℃以上 38.5℃未満	0	0	0	0	0	0	0	0	0	0	0	0	0	0	0	0	0	0	0	0	0	0	0	0	0	0	0	0	0	0	0
38.5℃以上	0	0	0	0	0	0	0	0	0	0	0	0	0	0	0	0	0	0	0	0	0	0	0	0	0	0	0	0	0	0	0
局所反応	0	0	0	0	0	0	0	0	0	0	0	0	0	0	0	0	0	0	0	0	0	0	0	0	0	0	0	0	0	0	0
けいれん	0	0	0	0	0	0	0	0	0	0	0	0	0	0	0	0	0	0	0	0	0	0	0	0	0	0	0	0	0	0	0
37.5℃未満	0	0	0	0	0	0	0	0	0	0	0	0	0	0	0	0	0	0	0	0	0	0	0	0	0	0	0	0	0	0	0
37.5℃以上	0	0	0	0	0	0	0	0	0	0	0	0	0	0	0	0	0	0	0	0	0	0	0	0	0	0	0	0	0	0	0
嘔　吐	0	0	0	0	0	0	0	0	0	0	0	0	0	0	0	0	0	0	0	0	0	0	0	0	0	0	0	0	0	0	0
下　痢	0	0	0	0	0	0	0	0	0	0	0	0	0	0	0	0	0	0	0	0	0	0	0	0	0	0	0	0	0	0	0
せき鼻水	0	0	0	0	0	0	0	0	0	0	0	0	0	0	0	0	0	0	0	0	0	0	0	0	0	0	0	0	0	0	0
蕁麻疹	0	0	0	0	0	0	0	0	0	0	0	0	0	0	0	0	0	0	0	0	0	0	0	0	0	0	0	0	0	0	0
発　疹	0	0	0	0	0	0	0	0	0	0	0	0	0	0	0	0	0	0	0	0	0	0	0	0	0	0	0	0	0	0	0
リンパ節腫脹	0	0	0	0	0	0	0	0	0	0	0	0	0	0	0	0	0	0	0	0	0	0	0	0	0	0	0	0	0	0	0
関節痛	0	0	0	0	0	0	0	0	0	0	0	0	0	0	0	0	0	0	0	0	0	0	0	0	0	0	0	0	0	0	0
局所の湿潤	0	0	0	0	0	0	0	0	0	0	0	0	0	0	0	0	0	0	0	0	0	0	0	0	0	0	0	0	0	0	0
合　計	0	0	0	0	0	0	0	0	0	0	0	0	0	0	0	0	0	0	0	0	0	0	0	0	0	0	0	0	0	0	0

発　生　割　合	0日	1日	2日	3日	4日	5日	6日	7日	0～7日 小計	8日	9日	10日	11日	12日	13日	14日	15日	16日	17日	18日	19日	20日	21日	22日	23日	24日	25日	26日	27日	28日	合　計
発　熱	0.0	0.0	0.0	0.0	0.0	0.0	0.0	0.0	0.0	0.0	0.0	0.0	0.0	0.0	0.0	0.0	0.0	0.0	0.0	0.0	0.0	0.0	0.0	0.0	0.0	0.0	0.0	0.0	0.0	0.0	0.0
37.5℃以上 38.5℃未満	0.0	0.0	0.0	0.0	0.0	0.0	0.0	0.0	0.0	0.0	0.0	0.0	0.0	0.0	0.0	0.0	0.0	0.0	0.0	0.0	0.0	0.0	0.0	0.0	0.0	0.0	0.0	0.0	0.0	0.0	0.0
38.5℃以上	0.0	0.0	0.0	0.0	0.0	0.0	0.0	0.0	0.0	0.0	0.0	0.0	0.0	0.0	0.0	0.0	0.0	0.0	0.0	0.0	0.0	0.0	0.0	0.0	0.0	0.0	0.0	0.0	0.0	0.0	0.0
局所反応	0.0	0.0	0.0	0.0	0.0	0.0	0.0	0.0	0.0	0.0	0.0	0.0	0.0	0.0	0.0	0.0	0.0	0.0	0.0	0.0	0.0	0.0	0.0	0.0	0.0	0.0	0.0	0.0	0.0	0.0	0.0
けいれん	0.0	0.0	0.0	0.0	0.0	0.0	0.0	0.0	0.0	0.0	0.0	0.0	0.0	0.0	0.0	0.0	0.0	0.0	0.0	0.0	0.0	0.0	0.0	0.0	0.0	0.0	0.0	0.0	0.0	0.0	0.0
37.5℃未満	0.0	0.0	0.0	0.0	0.0	0.0	0.0	0.0	0.0	0.0	0.0	0.0	0.0	0.0	0.0	0.0	0.0	0.0	0.0	0.0	0.0	0.0	0.0	0.0	0.0	0.0	0.0	0.0	0.0	0.0	0.0
37.5℃以上	0.0	0.0	0.0	0.0	0.0	0.0	0.0	0.0	0.0	0.0	0.0	0.0	0.0	0.0	0.0	0.0	0.0	0.0	0.0	0.0	0.0	0.0	0.0	0.0	0.0	0.0	0.0	0.0	0.0	0.0	0.0
嘔　吐	0.0	0.0	0.0	0.0	0.0	0.0	0.0	0.0	0.0	0.0	0.0	0.0	0.0	0.0	0.0	0.0	0.0	0.0	0.0	0.0	0.0	0.0	0.0	0.0	0.0	0.0	0.0	0.0	0.0	0.0	0.0
下　痢	0.0	0.0	0.0	0.0	0.0	0.0	0.0	0.0	0.0	0.0	0.0	0.0	0.0	0.0	0.0	0.0	0.0	0.0	0.0	0.0	0.0	0.0	0.0	0.0	0.0	0.0	0.0	0.0	0.0	0.0	0.0
せき鼻水	0.0	0.0	0.0	0.0	0.0	0.0	0.0	0.0	0.0	0.0	0.0	0.0	0.0	0.0	0.0	0.0	0.0	0.0	0.0	0.0	0.0	0.0	0.0	0.0	0.0	0.0	0.0	0.0	0.0	0.0	0.0
蕁麻疹	0.0	0.0	0.0	0.0	0.0	0.0	0.0	0.0	0.0	0.0	0.0	0.0	0.0	0.0	0.0	0.0	0.0	0.0	0.0	0.0	0.0	0.0	0.0	0.0	0.0	0.0	0.0	0.0	0.0	0.0	0.0
発　疹	0.0	0.0	0.0	0.0	0.0	0.0	0.0	0.0	0.0	0.0	0.0	0.0	0.0	0.0	0.0	0.0	0.0	0.0	0.0	0.0	0.0	0.0	0.0	0.0	0.0	0.0	0.0	0.0	0.0	0.0	0.0
リンパ節腫脹	0.0	0.0	0.0	0.0	0.0	0.0	0.0	0.0	0.0	0.0	0.0	0.0	0.0	0.0	0.0	0.0	0.0	0.0	0.0	0.0	0.0	0.0	0.0	0.0	0.0	0.0	0.0	0.0	0.0	0.0	0.0
関節痛	0.0	0.0	0.0	0.0	0.0	0.0	0.0	0.0	0.0	0.0	0.0	0.0	0.0	0.0	0.0	0.0	0.0	0.0	0.0	0.0	0.0	0.0	0.0	0.0	0.0	0.0	0.0	0.0	0.0	0.0	0.0
局所の湿潤	0.0	0.0	0.0	0.0	0.0	0.0	0.0	0.0	0.0	0.0	0.0	0.0	0.0	0.0	0.0	0.0	0.0	0.0	0.0	0.0	0.0	0.0	0.0	0.0	0.0	0.0	0.0	0.0	0.0	0.0	0.0
合　計	0.0	0.0	0.0	0.0	0.0	0.0	0.0	0.0	0.0	0.0	0.0	0.0	0.0	0.0	0.0	0.0	0.0	0.0	0.0	0.0	0.0	0.0	0.0	0.0	0.0	0.0	0.0	0.0	0.0	0.0	0.0

小児用肺炎球菌初回3回目

総　数　　（対象者数　3　人）　（異常発生者数　1　人）

発　現　日	0日	1日	2日	3日	4日	5日	6日	7日	0～7日 小計	8日	9日	10日	11日	12日	13日	14日	15日	16日	17日	18日	19日	20日	21日	22日	23日	24日	25日	26日	27日	28日	合　計
発　熱	0	0	0	0	0	0	0	0	0	0	0	0	0	0	0	0	0	0	0	0	0	0	0	0	0	0	0	0	0	0	0
37.5℃以上 38.5℃未満	0	0	0	0	0	0	0	0	0	0	0	0	0	0	0	0	0	0	0	0	0	0	0	0	0	0	0	0	0	0	0
38.5℃以上	0	0	0	0	0	0	0	0	0	0	0	0	0	0	0	0	0	0	0	0	0	0	0	0	0	0	0	0	0	0	0
局所反応	0	0	0	0	0	0	0	0	0	0	0	0	0	0	0	0	0	0	0	0	0	0	0	0	0	0	0	0	0	0	0
けいれん	0	0	0	0	0	0	0	0	0	0	0	0	0	0	0	0	0	0	0	0	0	0	0	0	0	0	0	0	0	0	0
37.5℃未満	0	0	0	0	0	0	0	0	0	0	0	0	0	0	0	0	0	0	0	0	0	0	0	0	0	0	0	0	0	0	0
37.5℃以上	0	0	0	0	0	0	0	0	0	0	0	0	0	0	0	0	0	0	0	0	0	0	0	0	0	0	0	0	0	0	0
嘔　吐	0	0	0	0	0	0	0	0	0	0	0	0	0	0	0	0	0	0	0	0	0	0	0	0	0	0	0	0	0	0	0
下　痢	0	0	0	0	0	0	0	0	0	0	0	0	0	0	0	0	0	0	0	0	0	0	0	0	0	0	0	0	0	0	0
せき鼻水	0	0	0	0	0	0	0	0	0	1	0	0	0	0	0	0	0	0	0	0	0	0	0	0	0	0	0	0	0	0	1
蕁麻疹	0	0	0	0	0	0	0	0	0	0	0	0	0	0	0	0	0	0	0	0	0	0	0	0	0	0	0	0	0	0	0
発　疹	0	0	0	0	0	0	0	0	0	0	0	0	0	0	0	0	0	0	0	0	0	0	0	0	0	0	0	0	0	0	0
リンパ節腫脹	0	0	0	0	0	0	0	0	0	0	0	0	0	0	0	0	0	0	0	0	0	0	0	0	0	0	0	0	0	0	0
関節痛	0	0	0	0	0	0	0	0	0	0	0	0	0	0	0	0	0	0	0	0	0	0	0	0	0	0	0	0	0	0	0
局所の湿潤	0	0	0	0	0	0	0	0	0	0	0	0	0	0	0	0	0	0	0	0	0	0	0	0	0	0	0	0	0	0	0
合　計	0	0	0	0	0	0	0	0	0	1	0	0	0	0	0	0	0	0	0	0	0	0	0	0	0	0	0	0	0	0	1

発　生　割　合	0日	1日	2日	3日	4日	5日	6日	7日	0～7日 小計	8日	9日	10日	11日	12日	13日	14日	15日	16日	17日	18日	19日	20日	21日	22日	23日	24日	25日	26日	27日	28日	合　計
発　熱	0.0	0.0	0.0	0.0	0.0	0.0	0.0	0.0	0.0	0.0	0.0	0.0	0.0	0.0	0.0	0.0	0.0	0.0	0.0	0.0	0.0	0.0	0.0	0.0	0.0	0.0	0.0	0.0	0.0	0.0	0.0
37.5℃以上 38.5℃未満	0.0	0.0	0.0	0.0	0.0	0.0	0.0	0.0	0.0	0.0	0.0	0.0	0.0	0.0	0.0	0.0	0.0	0.0	0.0	0.0	0.0	0.0	0.0	0.0	0.0	0.0	0.0	0.0	0.0	0.0	0.0
38.5℃以上	0.0	0.0	0.0	0.0	0.0	0.0	0.0	0.0	0.0	0.0	0.0	0.0	0.0	0.0	0.0	0.0	0.0	0.0	0.0	0.0	0.0	0.0	0.0	0.0	0.0	0.0	0.0	0.0	0.0	0.0	0.0
局所反応	0.0	0.0	0.0	0.0	0.0	0.0	0.0	0.0	0.0	0.0	0.0	0.0	0.0	0.0	0.0	0.0	0.0	0.0	0.0	0.0	0.0	0.0	0.0	0.0	0.0	0.0	0.0	0.0	0.0	0.0	0.0
けいれん	0.0	0.0	0.0	0.0	0.0	0.0	0.0	0.0	0.0	0.0	0.0	0.0	0.0	0.0	0.0	0.0	0.0	0.0	0.0	0.0	0.0	0.0	0.0	0.0	0.0	0.0	0.0	0.0	0.0	0.0	0.0
37.5℃未満	0.0	0.0	0.0	0.0	0.0	0.0	0.0	0.0	0.0	0.0	0.0	0.0	0.0	0.0	0.0	0.0	0.0	0.0	0.0	0.0	0.0	0.0	0.0	0.0	0.0	0.0	0.0	0.0	0.0	0.0	0.0
37.5℃以上	0.0	0.0	0.0	0.0	0.0	0.0	0.0	0.0	0.0	0.0	0.0	0.0	0.0	0.0	0.0	0.0	0.0	0.0	0.0	0.0	0.0	0.0	0.0	0.0	0.0	0.0	0.0	0.0	0.0	0.0	0.0
嘔　吐	0.0	0.0	0.0	0.0	0.0	0.0	0.0	0.0	0.0	0.0	0.0	0.0	0.0	0.0	0.0	0.0	0.0	0.0	0.0	0.0	0.0	0.0	0.0	0.0	0.0	0.0	0.0	0.0	0.0	0.0	0.0
下　痢	0.0	0.0	0.0	0.0	0.0	0.0	0.0	0.0	0.0	0.0	0.0	0.0	0.0	0.0	0.0	0.0	0.0	0.0	0.0	0.0	0.0	0.0	0.0	0.0	0.0	0.0	0.0	0.0	0.0	0.0	0.0
せき鼻水	0.0	0.0	0.0	0.0	0.0	0.0	0.0	0.0	0.0	33.3	0.0	0.0	0.0	0.0	0.0	0.0	0.0	0.0	0.0	0.0	0.0	0.0	0.0	0.0	0.0	0.0	0.0	0.0	0.0	0.0	33.3
蕁麻疹	0.0	0.0	0.0	0.0	0.0	0.0	0.0	0.0	0.0	0.0	0.0	0.0	0.0	0.0	0.0	0.0	0.0	0.0	0.0	0.0	0.0	0.0	0.0	0.0	0.0	0.0	0.0	0.0	0.0	0.0	0.0
発　疹	0.0	0.0	0.0	0.0	0.0	0.0	0.0	0.0	0.0	0.0	0.0	0.0	0.0	0.0	0.0	0.0	0.0	0.0	0.0	0.0	0.0	0.0	0.0	0.0	0.0	0.0	0.0	0.0	0.0	0.0	0.0
リンパ節腫脹	0.0	0.0	0.0	0.0	0.0	0.0	0.0	0.0	0.0	0.0	0.0	0.0	0.0	0.0	0.0	0.0	0.0	0.0	0.0	0.0	0.0	0.0	0.0	0.0	0.0	0.0	0.0	0.0	0.0	0.0	0.0
関節痛	0.0	0.0	0.0	0.0	0.0	0.0	0.0	0.0	0.0	0.0	0.0	0.0	0.0	0.0	0.0	0.0	0.0	0.0	0.0	0.0	0.0	0.0	0.0	0.0	0.0	0.0	0.0	0.0	0.0	0.0	0.0
局所の湿潤	0.0	0.0	0.0	0.0	0.0	0.0	0.0	0.0	0.0	0.0	0.0	0.0	0.0	0.0	0.0	0.0	0.0	0.0	0.0	0.0	0.0	0.0	0.0	0.0	0.0	0.0	0.0	0.0	0.0	0.0	0.0
合　計	0.0	0.0	0.0	0.0	0.0	0.0	0.0	0.0	0.0	33.3	0.0	0.0	0.0	0.0	0.0	0.0	0.0	0.0	0.0	0.0	0.0	0.0	0.0	0.0	0.0	0.0	0.0	0.0	0.0	0.0	33.3

小児用肺炎球菌追加

総　　数　　（対象者数　7　人）　（異常発生者数　2　人）

発　現　日	0日	1日	2日	3日	4日	5日	6日	7日	0～7日 小計	8日	9日	10日	11日	12日	13日	14日	15日	16日	17日	18日	19日	20日	21日	22日	23日	24日	25日	26日	27日	28日	合　計
発　熱	0	0	0	0	0	0	0	0	0	0	1	0	0	0	0	0	0	0	0	0	0	0	0	0	0	0	0	0	0	0	1
37.5℃以上 38.5℃未満	0	0	0	0	0	0	0	0	0	0	0	0	0	0	0	0	0	0	0	0	0	0	0	0	0	0	0	0	0	0	0
38.5℃以上	0	0	0	0	0	0	0	0	0	0	1	0	0	0	0	0	0	0	0	0	0	0	0	0	0	0	0	0	0	0	1
局所反応	0	1	0	0	0	0	0	0	1	0	0	0	0	0	0	0	0	0	0	0	0	0	0	0	0	0	0	0	0	0	1
けいれん	0	0	0	0	0	0	0	0	0	0	0	0	0	0	0	0	0	0	0	0	0	0	0	0	0	0	0	0	0	0	0
37.5℃未満	0	0	0	0	0	0	0	0	0	0	0	0	0	0	0	0	0	0	0	0	0	0	0	0	0	0	0	0	0	0	0
37.5℃以上	0	0	0	0	0	0	0	0	0	0	0	0	0	0	0	0	0	0	0	0	0	0	0	0	0	0	0	0	0	0	0
嘔　吐	0	0	0	0	0	0	0	0	0	0	0	0	0	0	0	0	0	0	0	0	0	0	0	0	0	0	0	0	0	0	0
下　痢	0	0	0	0	0	0	0	0	0	0	0	0	0	0	0	0	0	0	0	0	0	0	0	0	0	0	0	0	0	0	0
せき鼻水	0	0	0	0	0	0	1	0	1	0	0	0	0	0	0	0	0	0	0	0	0	0	0	0	0	0	0	0	0	0	1
蕁麻疹	0	0	0	0	0	0	0	0	0	0	0	0	0	0	0	0	0	0	0	0	0	0	0	0	0	0	0	0	0	0	0
発　疹	0	0	0	0	0	0	0	0	0	0	0	0	0	0	0	0	0	0	0	0	0	0	0	0	0	0	0	0	0	0	0
リンパ節腫脹	0	0	0	0	0	0	0	0	0	0	0	0	0	0	0	0	0	0	0	0	0	0	0	0	0	0	0	0	0	0	0
関節痛	0	0	0	0	0	0	0	0	0	0	0	0	0	0	0	0	0	0	0	0	0	0	0	0	0	0	0	0	0	0	0
局所の湿潤	0	0	0	0	0	0	0	0	0	0	0	0	0	0	0	0	0	0	0	0	0	0	0	0	0	0	0	0	0	0	0
合　計	0	1	0	0	0	0	1	0	2	0	1	0	0	0	0	0	0	0	0	0	0	0	0	0	0	0	0	0	0	0	3

発　生　割　合	0日	1日	2日	3日	4日	5日	6日	7日	0～7日 小計	8日	9日	10日	11日	12日	13日	14日	15日	16日	17日	18日	19日	20日	21日	22日	23日	24日	25日	26日	27日	28日	合　計
発　熱	0.0	0.0	0.0	0.0	0.0	0.0	0.0	0.0	0.0	0.0	14.3	0.0	0.0	0.0	0.0	0.0	0.0	0.0	0.0	0.0	0.0	0.0	0.0	0.0	0.0	0.0	0.0	0.0	0.0	0.0	14.3
37.5℃以上 38.5℃未満	0.0	0.0	0.0	0.0	0.0	0.0	0.0	0.0	0.0	0.0	0.0	0.0	0.0	0.0	0.0	0.0	0.0	0.0	0.0	0.0	0.0	0.0	0.0	0.0	0.0	0.0	0.0	0.0	0.0	0.0	0.0
38.5℃以上	0.0	0.0	0.0	0.0	0.0	0.0	0.0	0.0	0.0	0.0	14.3	0.0	0.0	0.0	0.0	0.0	0.0	0.0	0.0	0.0	0.0	0.0	0.0	0.0	0.0	0.0	0.0	0.0	0.0	0.0	14.3
局所反応	0.0	14.3	0.0	0.0	0.0	0.0	0.0	0.0	14.3	0.0	0.0	0.0	0.0	0.0	0.0	0.0	0.0	0.0	0.0	0.0	0.0	0.0	0.0	0.0	0.0	0.0	0.0	0.0	0.0	0.0	14.3
けいれん	0.0	0.0	0.0	0.0	0.0	0.0	0.0	0.0	0.0	0.0	0.0	0.0	0.0	0.0	0.0	0.0	0.0	0.0	0.0	0.0	0.0	0.0	0.0	0.0	0.0	0.0	0.0	0.0	0.0	0.0	0.0
37.5℃未満	0.0	0.0	0.0	0.0	0.0	0.0	0.0	0.0	0.0	0.0	0.0	0.0	0.0	0.0	0.0	0.0	0.0	0.0	0.0	0.0	0.0	0.0	0.0	0.0	0.0	0.0	0.0	0.0	0.0	0.0	0.0
37.5℃以上	0.0	0.0	0.0	0.0	0.0	0.0	0.0	0.0	0.0	0.0	0.0	0.0	0.0	0.0	0.0	0.0	0.0	0.0	0.0	0.0	0.0	0.0	0.0	0.0	0.0	0.0	0.0	0.0	0.0	0.0	0.0
嘔　吐	0.0	0.0	0.0	0.0	0.0	0.0	0.0	0.0	0.0	0.0	0.0	0.0	0.0	0.0	0.0	0.0	0.0	0.0	0.0	0.0	0.0	0.0	0.0	0.0	0.0	0.0	0.0	0.0	0.0	0.0	0.0
下　痢	0.0	0.0	0.0	0.0	0.0	0.0	0.0	0.0	0.0	0.0	0.0	0.0	0.0	0.0	0.0	0.0	0.0	0.0	0.0	0.0	0.0	0.0	0.0	0.0	0.0	0.0	0.0	0.0	0.0	0.0	0.0
せき鼻水	0.0	0.0	0.0	0.0	0.0	0.0	14.3	0.0	14.3	0.0	0.0	0.0	0.0	0.0	0.0	0.0	0.0	0.0	0.0	0.0	0.0	0.0	0.0	0.0	0.0	0.0	0.0	0.0	0.0	0.0	14.3
蕁麻疹	0.0	0.0	0.0	0.0	0.0	0.0	0.0	0.0	0.0	0.0	0.0	0.0	0.0	0.0	0.0	0.0	0.0	0.0	0.0	0.0	0.0	0.0	0.0	0.0	0.0	0.0	0.0	0.0	0.0	0.0	0.0
発　疹	0.0	0.0	0.0	0.0	0.0	0.0	0.0	0.0	0.0	0.0	0.0	0.0	0.0	0.0	0.0	0.0	0.0	0.0	0.0	0.0	0.0	0.0	0.0	0.0	0.0	0.0	0.0	0.0	0.0	0.0	0.0
リンパ節腫脹	0.0	0.0	0.0	0.0	0.0	0.0	0.0	0.0	0.0	0.0	0.0	0.0	0.0	0.0	0.0	0.0	0.0	0.0	0.0	0.0	0.0	0.0	0.0	0.0	0.0	0.0	0.0	0.0	0.0	0.0	0.0
関節痛	0.0	0.0	0.0	0.0	0.0	0.0	0.0	0.0	0.0	0.0	0.0	0.0	0.0	0.0	0.0	0.0	0.0	0.0	0.0	0.0	0.0	0.0	0.0	0.0	0.0	0.0	0.0	0.0	0.0	0.0	0.0
局所の湿潤	0.0	0.0	0.0	0.0	0.0	0.0	0.0	0.0	0.0	0.0	0.0	0.0	0.0	0.0	0.0	0.0	0.0	0.0	0.0	0.0	0.0	0.0	0.0	0.0	0.0	0.0	0.0	0.0	0.0	0.0	0.0
合　計	0.0	14.3	0.0	0.0	0.0	0.0	14.3	0.0	28.6	0.0	14.3	0.0	0.0	0.0	0.0	0.0	0.0	0.0	0.0	0.0	0.0	0.0	0.0	0.0	0.0	0.0	0.0	0.0	0.0	0.0	42.9

水痘1回目

総　　数　　（対象者数　13　人）　（異常発生者数　2　人）

発　現　日	0日	1日	2日	3日	4日	5日	6日	7日	0～7日 小計	8日	9日	10日	11日	12日	13日	14日	15日	16日	17日	18日	19日	20日	21日	22日	23日	24日	25日	26日	27日	28日	合　計
発　熱	0	0	1	0	0	0	0	0	1	0	0	0	0	0	0	0	0	0	0	0	0	0	0	0	0	0	0	0	0	0	1
37.5℃以上 38.5℃未満	0	0	1	0	0	0	0	0	1	0	0	0	0	0	0	0	0	0	0	0	0	0	0	0	0	0	0	0	0	0	1
38.5℃以上	0	0	0	0	0	0	0	0	0	0	0	0	0	0	0	0	0	0	0	0	0	0	0	0	0	0	0	0	0	0	0
局所反応	0	1	0	0	0	0	0	0	1	0	0	0	0	0	0	0	0	0	0	0	0	0	0	0	0	0	0	0	0	0	1
けいれん	0	1	0	0	0	0	0	0	1	0	0	0	0	0	0	0	0	0	0	0	0	0	0	0	0	0	0	0	0	0	1
37.5℃未満	0	0	0	0	0	0	0	0	0	0	0	0	0	0	0	0	0	0	0	0	0	0	0	0	0	0	0	0	0	0	0
37.5℃以上	0	1	0	0	0	0	0	0	1	0	0	0	0	0	0	0	0	0	0	0	0	0	0	0	0	0	0	0	0	0	1
嘔　吐	0	0	0	0	0	0	0	0	0	0	0	0	0	0	0	0	0	0	0	0	0	0	0	0	0	0	0	0	0	0	0
下　痢	0	0	0	0	0	0	0	0	0	0	0	0	0	0	0	0	0	0	0	0	0	0	0	0	0	0	0	0	0	0	0
せき鼻水	0	0	0	0	0	0	0	0	0	0	0	0	0	0	0	0	0	0	0	0	0	0	0	0	0	0	0	0	0	0	0
蕁麻疹	0	0	0	0	0	0	0	0	0	0	0	0	0	0	0	0	0	0	0	0	0	0	0	0	0	0	0	0	0	0	0
発　疹	0	0	0	0	0	0	0	0	0	0	0	0	0	0	0	0	0	0	0	0	0	0	0	0	0	0	0	0	0	0	0
リンパ節腫脹	0	0	0	0	0	0	0	0	0	0	0	0	0	0	0	0	0	0	0	0	0	0	0	0	0	0	0	0	0	0	0
関節痛	0	0	0	0	0	0	0	0	0	0	0	0	0	0	0	0	0	0	0	0	0	0	0	0	0	0	0	0	0	0	0
局所の湿潤	0	0	0	0	0	0	0	0	0	0	0	0	0	0	0	0	0	0	0	0	0	0	0	0	0	0	0	0	0	0	0
合　計	0	2	1	0	0	0	0	0	3	0	0	0	0	0	0	0	0	0	0	0	0	0	0	0	0	0	0	0	0	0	3

発　生　割　合	0日	1日	2日	3日	4日	5日	6日	7日	0～7日 小計	8日	9日	10日	11日	12日	13日	14日	15日	16日	17日	18日	19日	20日	21日	22日	23日	24日	25日	26日	27日	28日	合　計
発　熱	0.0	0.0	7.7	0.0	0.0	0.0	0.0	0.0	7.7	0.0	0.0	0.0	0.0	0.0	0.0	0.0	0.0	0.0	0.0	0.0	0.0	0.0	0.0	0.0	0.0	0.0	0.0	0.0	0.0	0.0	7.7
37.5℃以上 38.5℃未満	0.0	0.0	7.7	0.0	0.0	0.0	0.0	0.0	7.7	0.0	0.0	0.0	0.0	0.0	0.0	0.0	0.0	0.0	0.0	0.0	0.0	0.0	0.0	0.0	0.0	0.0	0.0	0.0	0.0	0.0	7.7
38.5℃以上	0.0	0.0	0.0	0.0	0.0	0.0	0.0	0.0	0.0	0.0	0.0	0.0	0.0	0.0	0.0	0.0	0.0	0.0	0.0	0.0	0.0	0.0	0.0	0.0	0.0	0.0	0.0	0.0	0.0	0.0	0.0
局所反応	0.0	7.7	0.0	0.0	0.0	0.0	0.0	0.0	7.7	0.0	0.0	0.0	0.0	0.0	0.0	0.0	0.0	0.0	0.0	0.0	0.0	0.0	0.0	0.0	0.0	0.0	0.0	0.0	0.0	0.0	7.7
けいれん	0.0	7.7	0.0	0.0	0.0	0.0	0.0	0.0	7.7	0.0	0.0	0.0	0.0	0.0	0.0	0.0	0.0	0.0	0.0	0.0	0.0	0.0	0.0	0.0	0.0	0.0	0.0	0.0	0.0	0.0	7.7
37.5℃未満	0.0	0.0	0.0	0.0	0.0	0.0	0.0	0.0	0.0	0.0	0.0	0.0	0.0	0.0	0.0	0.0	0.0	0.0	0.0	0.0	0.0	0.0	0.0	0.0	0.0	0.0	0.0	0.0	0.0	0.0	0.0
37.5℃以上	0.0	7.7	0.0	0.0	0.0	0.0	0.0	0.0	7.7	0.0	0.0	0.0	0.0	0.0	0.0	0.0	0.0	0.0	0.0	0.0	0.0	0.0	0.0	0.0	0.0	0.0	0.0	0.0	0.0	0.0	7.7
嘔　吐	0.0	0.0	0.0	0.0	0.0	0.0	0.0	0.0	0.0	0.0	0.0	0.0	0.0	0.0	0.0	0.0	0.0	0.0	0.0	0.0	0.0	0.0	0.0	0.0	0.0	0.0	0.0	0.0	0.0	0.0	0.0
下　痢	0.0	0.0	0.0	0.0	0.0	0.0	0.0	0.0	0.0	0.0	0.0	0.0	0.0	0.0	0.0	0.0	0.0	0.0	0.0	0.0	0.0	0.0	0.0	0.0	0.0	0.0	0.0	0.0	0.0	0.0	0.0
せき鼻水	0.0	0.0	0.0	0.0	0.0	0.0	0.0	0.0	0.0	0.0	0.0	0.0	0.0	0.0	0.0	0.0	0.0	0.0	0.0	0.0	0.0	0.0	0.0	0.0	0.0	0.0	0.0	0.0	0.0	0.0	0.0
蕁麻疹	0.0	0.0	0.0	0.0	0.0	0.0	0.0	0.0	0.0	0.0	0.0	0.0	0.0	0.0	0.0	0.0	0.0	0.0	0.0	0.0	0.0	0.0	0.0	0.0	0.0	0.0	0.0	0.0	0.0	0.0	0.0
発　疹	0.0	0.0	0.0	0.0	0.0	0.0	0.0	0.0	0.0	0.0	0.0	0.0	0.0	0.0	0.0	0.0	0.0	0.0	0.0	0.0	0.0	0.0	0.0	0.0	0.0	0.0	0.0	0.0	0.0	0.0	0.0
リンパ節腫脹	0.0	0.0	0.0	0.0	0.0	0.0	0.0	0.0	0.0	0.0	0.0	0.0	0.0	0.0	0.0	0.0	0.0	0.0	0.0	0.0	0.0	0.0	0.0	0.0	0.0	0.0	0.0	0.0	0.0	0.0	0.0
関節痛	0.0	0.0	0.0	0.0	0.0	0.0	0.0	0.0	0.0	0.0	0.0	0.0	0.0	0.0	0.0	0.0	0.0	0.0	0.0	0.0	0.0	0.0	0.0	0.0	0.0	0.0	0.0	0.0	0.0	0.0	0.0
局所の湿潤	0.0	0.0	0.0	0.0	0.0	0.0	0.0	0.0	0.0	0.0	0.0	0.0	0.0	0.0	0.0	0.0	0.0	0.0	0.0	0.0	0.0	0.0	0.0	0.0	0.0	0.0	0.0	0.0	0.0	0.0	0.0
合　計	0.0	15.4	7.7	0.0	0.0	0.0	0.0	0.0	23.1	0.0	0.0	0.0	0.0	0.0	0.0	0.0	0.0	0.0	0.0	0.0	0.0	0.0	0.0	0.0	0.0	0.0	0.0	0.0	0.0	0.0	23.1

水痘2回目

総　数　　（対象者数　84　人）　（異常発生者数　9　人）

発　現　日	0日	1日	2日	3日	4日	5日	6日	7日	0～7日 小計	8日	9日	10日	11日	12日	13日	14日	15日	16日	17日	18日	19日	20日	21日	22日	23日	24日	25日	26日	27日	28日	合　計
発　熱	0	1	0	0	0	1	0	1	3	1	2	0	0	0	1	1	0	0	0	0	0	0	0	0	0	0	0	0	0	0	8
37.5℃以上 38.5℃未満	0	1	0	0	0	0	0	0	1	0	1	0	0	0	1	0	0	0	0	0	0	0	0	0	0	0	0	0	0	0	3
38.5℃以上	0	0	0	0	0	1	0	1	2	1	1	0	0	0	0	1	0	0	0	0	0	0	0	0	0	0	0	0	0	0	5
局所反応	0	0	1	0	0	0	0	0	1	0	0	0	0	0	0	0	0	0	0	0	0	0	0	0	0	0	0	0	0	0	1
けいれん	0	0	0	0	0	0	0	0	0	0	0	0	0	0	0	0	0	0	0	0	0	0	0	0	0	0	0	0	0	0	0
37.5℃未満	0	0	0	0	0	0	0	0	0	0	0	0	0	0	0	0	0	0	0	0	0	0	0	0	0	0	0	0	0	0	0
37.5℃以上	0	0	0	0	0	0	0	0	0	0	0	0	0	0	0	0	0	0	0	0	0	0	0	0	0	0	0	0	0	0	0
嘔　吐	0	0	0	0	0	0	0	0	0	0	0	0	0	0	0	0	0	0	0	0	0	0	0	0	0	0	0	0	0	0	0
下　痢	0	0	0	0	0	0	0	0	0	0	0	0	0	0	0	0	0	0	0	0	0	0	0	0	0	0	0	0	0	0	0
せき鼻水	0	0	0	0	0	0	0	0	0	0	0	0	0	0	0	0	0	0	0	0	0	0	0	0	0	0	0	0	0	0	0
蕁麻疹	0	0	0	0	0	0	0	0	0	0	0	0	0	0	0	0	0	0	0	0	0	1	0	0	0	0	0	0	0	0	1
発　疹	0	0	0	0	0	0	0	0	0	0	0	0	0	0	0	0	0	0	0	0	0	0	0	0	0	1	0	0	0	0	1
リンパ節腫脹	0	0	0	0	0	0	0	0	0	0	0	0	0	0	0	0	0	0	0	0	0	0	0	0	0	0	0	0	0	0	0
関節痛	0	0	0	0	0	0	0	0	0	0	0	0	0	0	0	0	0	0	0	0	0	0	0	0	0	0	0	0	0	0	0
局所の湿潤	0	0	0	0	0	0	0	0	0	0	0	0	0	0	0	0	0	0	0	0	0	0	0	0	0	0	0	0	0	0	0
合　計	0	1	1	0	0	1	0	1	4	1	2	0	0	0	1	1	0	0	0	0	0	1	0	0	0	1	0	0	0	0	11

発　生　割　合	0日	1日	2日	3日	4日	5日	6日	7日	0～7日 小計	8日	9日	10日	11日	12日	13日	14日	15日	16日	17日	18日	19日	20日	21日	22日	23日	24日	25日	26日	27日	28日	合　計
発　熱	0.0	1.2	0.0	0.0	0.0	1.2	0.0	1.2	3.6	1.2	2.4	0.0	0.0	0.0	1.2	1.2	0.0	0.0	0.0	0.0	0.0	0.0	0.0	0.0	0.0	0.0	0.0	0.0	0.0	0.0	9.5
37.5℃以上 38.5℃未満	0.0	1.2	0.0	0.0	0.0	0.0	0.0	0.0	1.2	0.0	1.2	0.0	0.0	0.0	1.2	0.0	0.0	0.0	0.0	0.0	0.0	0.0	0.0	0.0	0.0	0.0	0.0	0.0	0.0	0.0	3.6
38.5℃以上	0.0	0.0	0.0	0.0	0.0	1.2	0.0	1.2	2.4	1.2	1.2	0.0	0.0	0.0	0.0	1.2	0.0	0.0	0.0	0.0	0.0	0.0	0.0	0.0	0.0	0.0	0.0	0.0	0.0	0.0	6.0
局所反応	0.0	0.0	1.2	0.0	0.0	0.0	0.0	0.0	1.2	0.0	0.0	0.0	0.0	0.0	0.0	0.0	0.0	0.0	0.0	0.0	0.0	0.0	0.0	0.0	0.0	0.0	0.0	0.0	0.0	0.0	1.2
けいれん	0.0	0.0	0.0	0.0	0.0	0.0	0.0	0.0	0.0	0.0	0.0	0.0	0.0	0.0	0.0	0.0	0.0	0.0	0.0	0.0	0.0	0.0	0.0	0.0	0.0	0.0	0.0	0.0	0.0	0.0	0.0
37.5℃未満	0.0	0.0	0.0	0.0	0.0	0.0	0.0	0.0	0.0	0.0	0.0	0.0	0.0	0.0	0.0	0.0	0.0	0.0	0.0	0.0	0.0	0.0	0.0	0.0	0.0	0.0	0.0	0.0	0.0	0.0	0.0
37.5℃以上	0.0	0.0	0.0	0.0	0.0	0.0	0.0	0.0	0.0	0.0	0.0	0.0	0.0	0.0	0.0	0.0	0.0	0.0	0.0	0.0	0.0	0.0	0.0	0.0	0.0	0.0	0.0	0.0	0.0	0.0	0.0
嘔　吐	0.0	0.0	0.0	0.0	0.0	0.0	0.0	0.0	0.0	0.0	0.0	0.0	0.0	0.0	0.0	0.0	0.0	0.0	0.0	0.0	0.0	0.0	0.0	0.0	0.0	0.0	0.0	0.0	0.0	0.0	0.0
下　痢	0.0	0.0	0.0	0.0	0.0	0.0	0.0	0.0	0.0	0.0	0.0	0.0	0.0	0.0	0.0	0.0	0.0	0.0	0.0	0.0	0.0	0.0	0.0	0.0	0.0	0.0	0.0	0.0	0.0	0.0	0.0
せき鼻水	0.0	0.0	0.0	0.0	0.0	0.0	0.0	0.0	0.0	0.0	0.0	0.0	0.0	0.0	0.0	0.0	0.0	0.0	0.0	0.0	0.0	0.0	0.0	0.0	0.0	0.0	0.0	0.0	0.0	0.0	0.0
蕁麻疹	0.0	0.0	0.0	0.0	0.0	0.0	0.0	0.0	0.0	0.0	0.0	0.0	0.0	0.0	0.0	0.0	0.0	0.0	0.0	0.0	0.0	1.2	0.0	0.0	0.0	0.0	0.0	0.0	0.0	0.0	1.2
発　疹	0.0	0.0	0.0	0.0	0.0	0.0	0.0	0.0	0.0	0.0	0.0	0.0	0.0	0.0	0.0	0.0	0.0	0.0	0.0	0.0	0.0	0.0	0.0	0.0	0.0	1.2	0.0	0.0	0.0	0.0	1.2
リンパ節腫脹	0.0	0.0	0.0	0.0	0.0	0.0	0.0	0.0	0.0	0.0	0.0	0.0	0.0	0.0	0.0	0.0	0.0	0.0	0.0	0.0	0.0	0.0	0.0	0.0	0.0	0.0	0.0	0.0	0.0	0.0	0.0
関節痛	0.0	0.0	0.0	0.0	0.0	0.0	0.0	0.0	0.0	0.0	0.0	0.0	0.0	0.0	0.0	0.0	0.0	0.0	0.0	0.0	0.0	0.0	0.0	0.0	0.0	0.0	0.0	0.0	0.0	0.0	0.0
局所の湿潤	0.0	0.0	0.0	0.0	0.0	0.0	0.0	0.0	0.0	0.0	0.0	0.0	0.0	0.0	0.0	0.0	0.0	0.0	0.0	0.0	0.0	0.0	0.0	0.0	0.0	0.0	0.0	0.0	0.0	0.0	0.0
合　計	0.0	1.2	1.2	0.0	0.0	1.2	0.0	1.2	4.8	1.2	2.4	0.0	0.0	0.0	1.2	1.2	0.0	0.0	0.0	0.0	0.0	1.2	0.0	0.0	0.0	1.2	0.0	0.0	0.0	0.0	13.1

B型肝炎1回目

総　　数　　（対象者数　6　人）　（異常発生者数　0　人）

発　現　日	0日	1日	2日	3日	4日	5日	6日	7日	0～7日 小計	8日	9日	10日	11日	12日	13日	14日	15日	16日	17日	18日	19日	20日	21日	22日	23日	24日	25日	26日	27日	28日	合　計
発　熱	0	0	0	0	0	0	0	0	0	0	0	0	0	0	0	0	0	0	0	0	0	0	0	0	0	0	0	0	0	0	0
37.5℃以上 38.5℃未満	0	0	0	0	0	0	0	0	0	0	0	0	0	0	0	0	0	0	0	0	0	0	0	0	0	0	0	0	0	0	0
38.5℃以上	0	0	0	0	0	0	0	0	0	0	0	0	0	0	0	0	0	0	0	0	0	0	0	0	0	0	0	0	0	0	0
局所反応	0	0	0	0	0	0	0	0	0	0	0	0	0	0	0	0	0	0	0	0	0	0	0	0	0	0	0	0	0	0	0
けいれん	0	0	0	0	0	0	0	0	0	0	0	0	0	0	0	0	0	0	0	0	0	0	0	0	0	0	0	0	0	0	0
37.5℃未満	0	0	0	0	0	0	0	0	0	0	0	0	0	0	0	0	0	0	0	0	0	0	0	0	0	0	0	0	0	0	0
37.5℃以上	0	0	0	0	0	0	0	0	0	0	0	0	0	0	0	0	0	0	0	0	0	0	0	0	0	0	0	0	0	0	0
嘔　吐	0	0	0	0	0	0	0	0	0	0	0	0	0	0	0	0	0	0	0	0	0	0	0	0	0	0	0	0	0	0	0
下　痢	0	0	0	0	0	0	0	0	0	0	0	0	0	0	0	0	0	0	0	0	0	0	0	0	0	0	0	0	0	0	0
せき鼻水	0	0	0	0	0	0	0	0	0	0	0	0	0	0	0	0	0	0	0	0	0	0	0	0	0	0	0	0	0	0	0
蕁麻疹	0	0	0	0	0	0	0	0	0	0	0	0	0	0	0	0	0	0	0	0	0	0	0	0	0	0	0	0	0	0	0
発　疹	0	0	0	0	0	0	0	0	0	0	0	0	0	0	0	0	0	0	0	0	0	0	0	0	0	0	0	0	0	0	0
リンパ節腫脹	0	0	0	0	0	0	0	0	0	0	0	0	0	0	0	0	0	0	0	0	0	0	0	0	0	0	0	0	0	0	0
関節痛	0	0	0	0	0	0	0	0	0	0	0	0	0	0	0	0	0	0	0	0	0	0	0	0	0	0	0	0	0	0	0
局所の湿潤	0	0	0	0	0	0	0	0	0	0	0	0	0	0	0	0	0	0	0	0	0	0	0	0	0	0	0	0	0	0	0
合　計	0	0	0	0	0	0	0	0	0	0	0	0	0	0	0	0	0	0	0	0	0	0	0	0	0	0	0	0	0	0	0

発　生　割　合	0日	1日	2日	3日	4日	5日	6日	7日	0～7日 小計	8日	9日	10日	11日	12日	13日	14日	15日	16日	17日	18日	19日	20日	21日	22日	23日	24日	25日	26日	27日	28日	合　計
発　熱	0.0	0.0	0.0	0.0	0.0	0.0	0.0	0.0	0.0	0.0	0.0	0.0	0.0	0.0	0.0	0.0	0.0	0.0	0.0	0.0	0.0	0.0	0.0	0.0	0.0	0.0	0.0	0.0	0.0	0.0	0.0
37.5℃以上 38.5℃未満	0.0	0.0	0.0	0.0	0.0	0.0	0.0	0.0	0.0	0.0	0.0	0.0	0.0	0.0	0.0	0.0	0.0	0.0	0.0	0.0	0.0	0.0	0.0	0.0	0.0	0.0	0.0	0.0	0.0	0.0	0.0
38.5℃以上	0.0	0.0	0.0	0.0	0.0	0.0	0.0	0.0	0.0	0.0	0.0	0.0	0.0	0.0	0.0	0.0	0.0	0.0	0.0	0.0	0.0	0.0	0.0	0.0	0.0	0.0	0.0	0.0	0.0	0.0	0.0
局所反応	0.0	0.0	0.0	0.0	0.0	0.0	0.0	0.0	0.0	0.0	0.0	0.0	0.0	0.0	0.0	0.0	0.0	0.0	0.0	0.0	0.0	0.0	0.0	0.0	0.0	0.0	0.0	0.0	0.0	0.0	0.0
けいれん	0.0	0.0	0.0	0.0	0.0	0.0	0.0	0.0	0.0	0.0	0.0	0.0	0.0	0.0	0.0	0.0	0.0	0.0	0.0	0.0	0.0	0.0	0.0	0.0	0.0	0.0	0.0	0.0	0.0	0.0	0.0
37.5℃未満	0.0	0.0	0.0	0.0	0.0	0.0	0.0	0.0	0.0	0.0	0.0	0.0	0.0	0.0	0.0	0.0	0.0	0.0	0.0	0.0	0.0	0.0	0.0	0.0	0.0	0.0	0.0	0.0	0.0	0.0	0.0
37.5℃以上	0.0	0.0	0.0	0.0	0.0	0.0	0.0	0.0	0.0	0.0	0.0	0.0	0.0	0.0	0.0	0.0	0.0	0.0	0.0	0.0	0.0	0.0	0.0	0.0	0.0	0.0	0.0	0.0	0.0	0.0	0.0
嘔　吐	0.0	0.0	0.0	0.0	0.0	0.0	0.0	0.0	0.0	0.0	0.0	0.0	0.0	0.0	0.0	0.0	0.0	0.0	0.0	0.0	0.0	0.0	0.0	0.0	0.0	0.0	0.0	0.0	0.0	0.0	0.0
下　痢	0.0	0.0	0.0	0.0	0.0	0.0	0.0	0.0	0.0	0.0	0.0	0.0	0.0	0.0	0.0	0.0	0.0	0.0	0.0	0.0	0.0	0.0	0.0	0.0	0.0	0.0	0.0	0.0	0.0	0.0	0.0
せき鼻水	0.0	0.0	0.0	0.0	0.0	0.0	0.0	0.0	0.0	0.0	0.0	0.0	0.0	0.0	0.0	0.0	0.0	0.0	0.0	0.0	0.0	0.0	0.0	0.0	0.0	0.0	0.0	0.0	0.0	0.0	0.0
蕁麻疹	0.0	0.0	0.0	0.0	0.0	0.0	0.0	0.0	0.0	0.0	0.0	0.0	0.0	0.0	0.0	0.0	0.0	0.0	0.0	0.0	0.0	0.0	0.0	0.0	0.0	0.0	0.0	0.0	0.0	0.0	0.0
発　疹	0.0	0.0	0.0	0.0	0.0	0.0	0.0	0.0	0.0	0.0	0.0	0.0	0.0	0.0	0.0	0.0	0.0	0.0	0.0	0.0	0.0	0.0	0.0	0.0	0.0	0.0	0.0	0.0	0.0	0.0	0.0
リンパ節腫脹	0.0	0.0	0.0	0.0	0.0	0.0	0.0	0.0	0.0	0.0	0.0	0.0	0.0	0.0	0.0	0.0	0.0	0.0	0.0	0.0	0.0	0.0	0.0	0.0	0.0	0.0	0.0	0.0	0.0	0.0	0.0
関節痛	0.0	0.0	0.0	0.0	0.0	0.0	0.0	0.0	0.0	0.0	0.0	0.0	0.0	0.0	0.0	0.0	0.0	0.0	0.0	0.0	0.0	0.0	0.0	0.0	0.0	0.0	0.0	0.0	0.0	0.0	0.0
局所の湿潤	0.0	0.0	0.0	0.0	0.0	0.0	0.0	0.0	0.0	0.0	0.0	0.0	0.0	0.0	0.0	0.0	0.0	0.0	0.0	0.0	0.0	0.0	0.0	0.0	0.0	0.0	0.0	0.0	0.0	0.0	0.0
合　計	0.0	0.0	0.0	0.0	0.0	0.0	0.0	0.0	0.0	0.0	0.0	0.0	0.0	0.0	0.0	0.0	0.0	0.0	0.0	0.0	0.0	0.0	0.0	0.0	0.0	0.0	0.0	0.0	0.0	0.0	0.0

B型肝炎2回目

総　　数　　（対象者数　3　人）　（異常発生者数　0　人）

発　現　日	0日	1日	2日	3日	4日	5日	6日	7日	0～7日 小計	8日	9日	10日	11日	12日	13日	14日	15日	16日	17日	18日	19日	20日	21日	22日	23日	24日	25日	26日	27日	28日	合　計
発　熱	0	0	0	0	0	0	0	0	0	0	0	0	0	0	0	0	0	0	0	0	0	0	0	0	0	0	0	0	0	0	0
37.5℃以上 38.5℃未満	0	0	0	0	0	0	0	0	0	0	0	0	0	0	0	0	0	0	0	0	0	0	0	0	0	0	0	0	0	0	0
38.5℃以上	0	0	0	0	0	0	0	0	0	0	0	0	0	0	0	0	0	0	0	0	0	0	0	0	0	0	0	0	0	0	0
局所反応	0	0	0	0	0	0	0	0	0	0	0	0	0	0	0	0	0	0	0	0	0	0	0	0	0	0	0	0	0	0	0
けいれん	0	0	0	0	0	0	0	0	0	0	0	0	0	0	0	0	0	0	0	0	0	0	0	0	0	0	0	0	0	0	0
37.5℃未満	0	0	0	0	0	0	0	0	0	0	0	0	0	0	0	0	0	0	0	0	0	0	0	0	0	0	0	0	0	0	0
37.5℃以上	0	0	0	0	0	0	0	0	0	0	0	0	0	0	0	0	0	0	0	0	0	0	0	0	0	0	0	0	0	0	0
嘔　吐	0	0	0	0	0	0	0	0	0	0	0	0	0	0	0	0	0	0	0	0	0	0	0	0	0	0	0	0	0	0	0
下　痢	0	0	0	0	0	0	0	0	0	0	0	0	0	0	0	0	0	0	0	0	0	0	0	0	0	0	0	0	0	0	0
せき鼻水	0	0	0	0	0	0	0	0	0	0	0	0	0	0	0	0	0	0	0	0	0	0	0	0	0	0	0	0	0	0	0
蕁麻疹	0	0	0	0	0	0	0	0	0	0	0	0	0	0	0	0	0	0	0	0	0	0	0	0	0	0	0	0	0	0	0
発　疹	0	0	0	0	0	0	0	0	0	0	0	0	0	0	0	0	0	0	0	0	0	0	0	0	0	0	0	0	0	0	0
リンパ節腫脹	0	0	0	0	0	0	0	0	0	0	0	0	0	0	0	0	0	0	0	0	0	0	0	0	0	0	0	0	0	0	0
関節痛	0	0	0	0	0	0	0	0	0	0	0	0	0	0	0	0	0	0	0	0	0	0	0	0	0	0	0	0	0	0	0
局所の湿潤	0	0	0	0	0	0	0	0	0	0	0	0	0	0	0	0	0	0	0	0	0	0	0	0	0	0	0	0	0	0	0
合　計	0	0	0	0	0	0	0	0	0	0	0	0	0	0	0	0	0	0	0	0	0	0	0	0	0	0	0	0	0	0	0

発　生　割　合	0日	1日	2日	3日	4日	5日	6日	7日	0～7日 小計	8日	9日	10日	11日	12日	13日	14日	15日	16日	17日	18日	19日	20日	21日	22日	23日	24日	25日	26日	27日	28日	合　計
発　熱	0.0	0.0	0.0	0.0	0.0	0.0	0.0	0.0	0.0	0.0	0.0	0.0	0.0	0.0	0.0	0.0	0.0	0.0	0.0	0.0	0.0	0.0	0.0	0.0	0.0	0.0	0.0	0.0	0.0	0.0	0.0
37.5℃以上 38.5℃未満	0.0	0.0	0.0	0.0	0.0	0.0	0.0	0.0	0.0	0.0	0.0	0.0	0.0	0.0	0.0	0.0	0.0	0.0	0.0	0.0	0.0	0.0	0.0	0.0	0.0	0.0	0.0	0.0	0.0	0.0	0.0
38.5℃以上	0.0	0.0	0.0	0.0	0.0	0.0	0.0	0.0	0.0	0.0	0.0	0.0	0.0	0.0	0.0	0.0	0.0	0.0	0.0	0.0	0.0	0.0	0.0	0.0	0.0	0.0	0.0	0.0	0.0	0.0	0.0
局所反応	0.0	0.0	0.0	0.0	0.0	0.0	0.0	0.0	0.0	0.0	0.0	0.0	0.0	0.0	0.0	0.0	0.0	0.0	0.0	0.0	0.0	0.0	0.0	0.0	0.0	0.0	0.0	0.0	0.0	0.0	0.0
けいれん	0.0	0.0	0.0	0.0	0.0	0.0	0.0	0.0	0.0	0.0	0.0	0.0	0.0	0.0	0.0	0.0	0.0	0.0	0.0	0.0	0.0	0.0	0.0	0.0	0.0	0.0	0.0	0.0	0.0	0.0	0.0
37.5℃未満	0.0	0.0	0.0	0.0	0.0	0.0	0.0	0.0	0.0	0.0	0.0	0.0	0.0	0.0	0.0	0.0	0.0	0.0	0.0	0.0	0.0	0.0	0.0	0.0	0.0	0.0	0.0	0.0	0.0	0.0	0.0
37.5℃以上	0.0	0.0	0.0	0.0	0.0	0.0	0.0	0.0	0.0	0.0	0.0	0.0	0.0	0.0	0.0	0.0	0.0	0.0	0.0	0.0	0.0	0.0	0.0	0.0	0.0	0.0	0.0	0.0	0.0	0.0	0.0
嘔　吐	0.0	0.0	0.0	0.0	0.0	0.0	0.0	0.0	0.0	0.0	0.0	0.0	0.0	0.0	0.0	0.0	0.0	0.0	0.0	0.0	0.0	0.0	0.0	0.0	0.0	0.0	0.0	0.0	0.0	0.0	0.0
下　痢	0.0	0.0	0.0	0.0	0.0	0.0	0.0	0.0	0.0	0.0	0.0	0.0	0.0	0.0	0.0	0.0	0.0	0.0	0.0	0.0	0.0	0.0	0.0	0.0	0.0	0.0	0.0	0.0	0.0	0.0	0.0
せき鼻水	0.0	0.0	0.0	0.0	0.0	0.0	0.0	0.0	0.0	0.0	0.0	0.0	0.0	0.0	0.0	0.0	0.0	0.0	0.0	0.0	0.0	0.0	0.0	0.0	0.0	0.0	0.0	0.0	0.0	0.0	0.0
蕁麻疹	0.0	0.0	0.0	0.0	0.0	0.0	0.0	0.0	0.0	0.0	0.0	0.0	0.0	0.0	0.0	0.0	0.0	0.0	0.0	0.0	0.0	0.0	0.0	0.0	0.0	0.0	0.0	0.0	0.0	0.0	0.0
発　疹	0.0	0.0	0.0	0.0	0.0	0.0	0.0	0.0	0.0	0.0	0.0	0.0	0.0	0.0	0.0	0.0	0.0	0.0	0.0	0.0	0.0	0.0	0.0	0.0	0.0	0.0	0.0	0.0	0.0	0.0	0.0
リンパ節腫脹	0.0	0.0	0.0	0.0	0.0	0.0	0.0	0.0	0.0	0.0	0.0	0.0	0.0	0.0	0.0	0.0	0.0	0.0	0.0	0.0	0.0	0.0	0.0	0.0	0.0	0.0	0.0	0.0	0.0	0.0	0.0
関節痛	0.0	0.0	0.0	0.0	0.0	0.0	0.0	0.0	0.0	0.0	0.0	0.0	0.0	0.0	0.0	0.0	0.0	0.0	0.0	0.0	0.0	0.0	0.0	0.0	0.0	0.0	0.0	0.0	0.0	0.0	0.0
局所の湿潤	0.0	0.0	0.0	0.0	0.0	0.0	0.0	0.0	0.0	0.0	0.0	0.0	0.0	0.0	0.0	0.0	0.0	0.0	0.0	0.0	0.0	0.0	0.0	0.0	0.0	0.0	0.0	0.0	0.0	0.0	0.0
合　計	0.0	0.0	0.0	0.0	0.0	0.0	0.0	0.0	0.0	0.0	0.0	0.0	0.0	0.0	0.0	0.0	0.0	0.0	0.0	0.0	0.0	0.0	0.0	0.0	0.0	0.0	0.0	0.0	0.0	0.0	0.0

B型肝炎3回目

総　数　　（対象者数　246　人）　（異常発生者数　24　人）

発　現　日	0日	1日	2日	3日	4日	5日	6日	7日	0～7日 小計	8日	9日	10日	11日	12日	13日	14日	15日	16日	17日	18日	19日	20日	21日	22日	23日	24日	25日	26日	27日	28日	合　計
発　熱	0	3	1	0	0	0	0	0	4	0	1	0	0	0	0	0	0	0	0	1	0	0	0	1	0	0	0	0	0	0	7
37.5℃以上 38.5℃未満	0	1	0	0	0	0	0	0	1	0	0	0	0	0	0	0	0	0	0	1	0	0	0	0	0	0	0	0	0	0	2
38.5℃以上	0	2	1	0	0	0	0	0	3	0	1	0	0	0	0	0	0	0	0	0	0	0	0	1	0	0	0	0	0	0	5
局所反応	0	5	0	1	1	0	0	1	8	0	0	0	0	0	0	0	0	0	0	0	0	0	0	0	0	0	0	0	0	0	8
けいれん	0	0	0	0	0	0	0	0	0	0	0	0	0	0	0	0	0	0	0	0	0	0	0	0	0	0	0	0	0	0	0
37.5℃未満	0	0	0	0	0	0	0	0	0	0	0	0	0	0	0	0	0	0	0	0	0	0	0	0	0	0	0	0	0	0	0
37.5℃以上	0	0	0	0	0	0	0	0	0	0	0	0	0	0	0	0	0	0	0	0	0	0	0	0	0	0	0	0	0	0	0
嘔　吐	1	0	0	0	0	0	0	0	1	0	0	0	0	0	0	0	0	0	1	0	0	0	0	0	0	0	0	1	0	0	3
下　痢	0	0	2	0	0	0	0	0	2	1	0	0	0	0	0	0	0	0	0	1	0	0	0	0	0	0	0	0	0	0	4
せき鼻水	0	0	0	0	0	0	0	0	0	0	0	0	0	0	0	0	0	0	0	0	0	0	0	0	0	0	0	0	0	0	0
蕁麻疹	0	0	1	0	1	0	0	0	2	0	0	1	0	0	0	0	0	0	0	0	0	0	0	0	0	0	0	0	0	0	3
発　疹	0	0	0	0	0	0	0	0	0	2	0	0	0	1	1	0	1	0	0	0	0	0	0	0	0	0	0	0	0	0	5
リンパ節腫脹	0	0	0	0	0	0	0	0	0	0	0	0	0	0	0	0	0	0	0	0	0	0	0	0	0	0	0	0	0	0	0
関節痛	0	0	0	0	0	0	0	0	0	0	0	0	0	0	0	0	0	0	0	0	0	0	0	0	0	0	0	0	0	0	0
局所の湿潤	0	0	0	0	0	0	0	0	0	0	0	0	0	0	0	0	0	0	0	0	0	0	0	0	0	0	0	0	0	0	0
合　計	1	8	4	1	2	0	0	1	17	3	1	1	0	1	1	0	1	0	1	2	0	0	0	1	0	0	0	1	0	0	30

発　生　割　合	0日	1日	2日	3日	4日	5日	6日	7日	0～7日 小計	8日	9日	10日	11日	12日	13日	14日	15日	16日	17日	18日	19日	20日	21日	22日	23日	24日	25日	26日	27日	28日	合　計
発　熱	0.0	1.2	0.4	0.0	0.0	0.0	0.0	0.0	1.6	0.0	0.4	0.0	0.0	0.0	0.0	0.0	0.0	0.0	0.0	0.4	0.0	0.0	0.0	0.4	0.0	0.0	0.0	0.0	0.0	0.0	2.8
37.5℃以上 38.5℃未満	0.0	0.4	0.0	0.0	0.0	0.0	0.0	0.0	0.4	0.0	0.0	0.0	0.0	0.0	0.0	0.0	0.0	0.0	0.0	0.4	0.0	0.0	0.0	0.0	0.0	0.0	0.0	0.0	0.0	0.0	0.8
38.5℃以上	0.0	0.8	0.4	0.0	0.0	0.0	0.0	0.0	1.2	0.0	0.4	0.0	0.0	0.0	0.0	0.0	0.0	0.0	0.0	0.0	0.0	0.0	0.0	0.4	0.0	0.0	0.0	0.0	0.0	0.0	2.0
局所反応	0.0	2.0	0.0	0.4	0.4	0.0	0.0	0.4	3.3	0.0	0.0	0.0	0.0	0.0	0.0	0.0	0.0	0.0	0.0	0.0	0.0	0.0	0.0	0.0	0.0	0.0	0.0	0.0	0.0	0.0	3.3
けいれん	0.0	0.0	0.0	0.0	0.0	0.0	0.0	0.0	0.0	0.0	0.0	0.0	0.0	0.0	0.0	0.0	0.0	0.0	0.0	0.0	0.0	0.0	0.0	0.0	0.0	0.0	0.0	0.0	0.0	0.0	0.0
37.5℃未満	0.0	0.0	0.0	0.0	0.0	0.0	0.0	0.0	0.0	0.0	0.0	0.0	0.0	0.0	0.0	0.0	0.0	0.0	0.0	0.0	0.0	0.0	0.0	0.0	0.0	0.0	0.0	0.0	0.0	0.0	0.0
37.5℃以上	0.0	0.0	0.0	0.0	0.0	0.0	0.0	0.0	0.0	0.0	0.0	0.0	0.0	0.0	0.0	0.0	0.0	0.0	0.0	0.0	0.0	0.0	0.0	0.0	0.0	0.0	0.0	0.0	0.0	0.0	0.0
嘔　吐	0.4	0.0	0.0	0.0	0.0	0.0	0.0	0.0	0.4	0.0	0.0	0.0	0.0	0.0	0.0	0.0	0.0	0.0	0.4	0.0	0.0	0.0	0.0	0.0	0.0	0.0	0.0	0.4	0.0	0.0	1.2
下　痢	0.0	0.0	0.8	0.0	0.0	0.0	0.0	0.0	0.8	0.4	0.0	0.0	0.0	0.0	0.0	0.0	0.0	0.0	0.0	0.4	0.0	0.0	0.0	0.0	0.0	0.0	0.0	0.0	0.0	0.0	1.6
せき鼻水	0.0	0.0	0.0	0.0	0.0	0.0	0.0	0.0	0.0	0.0	0.0	0.0	0.0	0.0	0.0	0.0	0.0	0.0	0.0	0.0	0.0	0.0	0.0	0.0	0.0	0.0	0.0	0.0	0.0	0.0	0.0
蕁麻疹	0.0	0.0	0.4	0.0	0.4	0.0	0.0	0.0	0.8	0.0	0.0	0.4	0.0	0.0	0.0	0.0	0.0	0.0	0.0	0.0	0.0	0.0	0.0	0.0	0.0	0.0	0.0	0.0	0.0	0.0	1.2
発　疹	0.0	0.0	0.0	0.0	0.0	0.0	0.0	0.0	0.0	0.8	0.0	0.0	0.0	0.4	0.4	0.0	0.4	0.0	0.0	0.0	0.0	0.0	0.0	0.0	0.0	0.0	0.0	0.0	0.0	0.0	2.0
リンパ節腫脹	0.0	0.0	0.0	0.0	0.0	0.0	0.0	0.0	0.0	0.0	0.0	0.0	0.0	0.0	0.0	0.0	0.0	0.0	0.0	0.0	0.0	0.0	0.0	0.0	0.0	0.0	0.0	0.0	0.0	0.0	0.0
関節痛	0.0	0.0	0.0	0.0	0.0	0.0	0.0	0.0	0.0	0.0	0.0	0.0	0.0	0.0	0.0	0.0	0.0	0.0	0.0	0.0	0.0	0.0	0.0	0.0	0.0	0.0	0.0	0.0	0.0	0.0	0.0
局所の湿潤	0.0	0.0	0.0	0.0	0.0	0.0	0.0	0.0	0.0	0.0	0.0	0.0	0.0	0.0	0.0	0.0	0.0	0.0	0.0	0.0	0.0	0.0	0.0	0.0	0.0	0.0	0.0	0.0	0.0	0.0	0.0
合　計	0.4	3.3	1.6	0.4	0.8	0.0	0.0	0.4	6.9	1.2	0.4	0.4	0.0	0.4	0.4	0.0	0.4	0.0	0.4	0.8	0.0	0.0	0.0	0.4	0.0	0.0	0.0	0.4	0.0	0.0	12.2

B型肝炎1回目+DPT-IPV+ヒブ+小児用肺炎球菌

総　数　　（対象者数　0　人）　（異常発生者数　0　人）

発現日	0日	1日	2日	3日	4日	5日	6日	7日	0～7日 小計	8日	9日	10日	11日	12日	13日	14日	15日	16日	17日	18日	19日	20日	21日	22日	23日	24日	25日	26日	27日	28日	合計
発熱	0	0	0	0	0	0	0	0	0	0	0	0	0	0	0	0	0	0	0	0	0	0	0	0	0	0	0	0	0	0	0
37.5℃以上 38.5℃未満	0	0	0	0	0	0	0	0	0	0	0	0	0	0	0	0	0	0	0	0	0	0	0	0	0	0	0	0	0	0	0
38.5℃以上	0	0	0	0	0	0	0	0	0	0	0	0	0	0	0	0	0	0	0	0	0	0	0	0	0	0	0	0	0	0	0
局所反応	0	0	0	0	0	0	0	0	0	0	0	0	0	0	0	0	0	0	0	0	0	0	0	0	0	0	0	0	0	0	0
けいれん	0	0	0	0	0	0	0	0	0	0	0	0	0	0	0	0	0	0	0	0	0	0	0	0	0	0	0	0	0	0	0
37.5℃未満	0	0	0	0	0	0	0	0	0	0	0	0	0	0	0	0	0	0	0	0	0	0	0	0	0	0	0	0	0	0	0
37.5℃以上	0	0	0	0	0	0	0	0	0	0	0	0	0	0	0	0	0	0	0	0	0	0	0	0	0	0	0	0	0	0	0
嘔吐	0	0	0	0	0	0	0	0	0	0	0	0	0	0	0	0	0	0	0	0	0	0	0	0	0	0	0	0	0	0	0
下痢	0	0	0	0	0	0	0	0	0	0	0	0	0	0	0	0	0	0	0	0	0	0	0	0	0	0	0	0	0	0	0
せき鼻水	0	0	0	0	0	0	0	0	0	0	0	0	0	0	0	0	0	0	0	0	0	0	0	0	0	0	0	0	0	0	0
蕁麻疹	0	0	0	0	0	0	0	0	0	0	0	0	0	0	0	0	0	0	0	0	0	0	0	0	0	0	0	0	0	0	0
発疹	0	0	0	0	0	0	0	0	0	0	0	0	0	0	0	0	0	0	0	0	0	0	0	0	0	0	0	0	0	0	0
リンパ節腫脹	0	0	0	0	0	0	0	0	0	0	0	0	0	0	0	0	0	0	0	0	0	0	0	0	0	0	0	0	0	0	0
関節痛	0	0	0	0	0	0	0	0	0	0	0	0	0	0	0	0	0	0	0	0	0	0	0	0	0	0	0	0	0	0	0
局所の湿潤	0	0	0	0	0	0	0	0	0	0	0	0	0	0	0	0	0	0	0	0	0	0	0	0	0	0	0	0	0	0	0
合計	0	0	0	0	0	0	0	0	0	0	0	0	0	0	0	0	0	0	0	0	0	0	0	0	0	0	0	0	0	0	0

発生割合	0日	1日	2日	3日	4日	5日	6日	7日	0～7日 小計	8日	9日	10日	11日	12日	13日	14日	15日	16日	17日	18日	19日	20日	21日	22日	23日	24日	25日	26日	27日	28日	合計
発熱	0.0	0.0	0.0	0.0	0.0	0.0	0.0	0.0	0.0	0.0	0.0	0.0	0.0	0.0	0.0	0.0	0.0	0.0	0.0	0.0	0.0	0.0	0.0	0.0	0.0	0.0	0.0	0.0	0.0	0.0	0.0
37.5℃以上 38.5℃未満	0.0	0.0	0.0	0.0	0.0	0.0	0.0	0.0	0.0	0.0	0.0	0.0	0.0	0.0	0.0	0.0	0.0	0.0	0.0	0.0	0.0	0.0	0.0	0.0	0.0	0.0	0.0	0.0	0.0	0.0	0.0
38.5℃以上	0.0	0.0	0.0	0.0	0.0	0.0	0.0	0.0	0.0	0.0	0.0	0.0	0.0	0.0	0.0	0.0	0.0	0.0	0.0	0.0	0.0	0.0	0.0	0.0	0.0	0.0	0.0	0.0	0.0	0.0	0.0
局所反応	0.0	0.0	0.0	0.0	0.0	0.0	0.0	0.0	0.0	0.0	0.0	0.0	0.0	0.0	0.0	0.0	0.0	0.0	0.0	0.0	0.0	0.0	0.0	0.0	0.0	0.0	0.0	0.0	0.0	0.0	0.0
けいれん	0.0	0.0	0.0	0.0	0.0	0.0	0.0	0.0	0.0	0.0	0.0	0.0	0.0	0.0	0.0	0.0	0.0	0.0	0.0	0.0	0.0	0.0	0.0	0.0	0.0	0.0	0.0	0.0	0.0	0.0	0.0
37.5℃未満	0.0	0.0	0.0	0.0	0.0	0.0	0.0	0.0	0.0	0.0	0.0	0.0	0.0	0.0	0.0	0.0	0.0	0.0	0.0	0.0	0.0	0.0	0.0	0.0	0.0	0.0	0.0	0.0	0.0	0.0	0.0
37.5℃以上	0.0	0.0	0.0	0.0	0.0	0.0	0.0	0.0	0.0	0.0	0.0	0.0	0.0	0.0	0.0	0.0	0.0	0.0	0.0	0.0	0.0	0.0	0.0	0.0	0.0	0.0	0.0	0.0	0.0	0.0	0.0
嘔吐	0.0	0.0	0.0	0.0	0.0	0.0	0.0	0.0	0.0	0.0	0.0	0.0	0.0	0.0	0.0	0.0	0.0	0.0	0.0	0.0	0.0	0.0	0.0	0.0	0.0	0.0	0.0	0.0	0.0	0.0	0.0
下痢	0.0	0.0	0.0	0.0	0.0	0.0	0.0	0.0	0.0	0.0	0.0	0.0	0.0	0.0	0.0	0.0	0.0	0.0	0.0	0.0	0.0	0.0	0.0	0.0	0.0	0.0	0.0	0.0	0.0	0.0	0.0
せき鼻水	0.0	0.0	0.0	0.0	0.0	0.0	0.0	0.0	0.0	0.0	0.0	0.0	0.0	0.0	0.0	0.0	0.0	0.0	0.0	0.0	0.0	0.0	0.0	0.0	0.0	0.0	0.0	0.0	0.0	0.0	0.0
蕁麻疹	0.0	0.0	0.0	0.0	0.0	0.0	0.0	0.0	0.0	0.0	0.0	0.0	0.0	0.0	0.0	0.0	0.0	0.0	0.0	0.0	0.0	0.0	0.0	0.0	0.0	0.0	0.0	0.0	0.0	0.0	0.0
発疹	0.0	0.0	0.0	0.0	0.0	0.0	0.0	0.0	0.0	0.0	0.0	0.0	0.0	0.0	0.0	0.0	0.0	0.0	0.0	0.0	0.0	0.0	0.0	0.0	0.0	0.0	0.0	0.0	0.0	0.0	0.0
リンパ節腫脹	0.0	0.0	0.0	0.0	0.0	0.0	0.0	0.0	0.0	0.0	0.0	0.0	0.0	0.0	0.0	0.0	0.0	0.0	0.0	0.0	0.0	0.0	0.0	0.0	0.0	0.0	0.0	0.0	0.0	0.0	0.0
関節痛	0.0	0.0	0.0	0.0	0.0	0.0	0.0	0.0	0.0	0.0	0.0	0.0	0.0	0.0	0.0	0.0	0.0	0.0	0.0	0.0	0.0	0.0	0.0	0.0	0.0	0.0	0.0	0.0	0.0	0.0	0.0
局所の湿潤	0.0	0.0	0.0	0.0	0.0	0.0	0.0	0.0	0.0	0.0	0.0	0.0	0.0	0.0	0.0	0.0	0.0	0.0	0.0	0.0	0.0	0.0	0.0	0.0	0.0	0.0	0.0	0.0	0.0	0.0	0.0
合計	0.0	0.0	0.0	0.0	0.0	0.0	0.0	0.0	0.0	0.0	0.0	0.0	0.0	0.0	0.0	0.0	0.0	0.0	0.0	0.0	0.0	0.0	0.0	0.0	0.0	0.0	0.0	0.0	0.0	0.0	0.0

B型肝炎2回目+DPT-IPV+ヒブ+小児用肺炎球菌

総　数　　（対象者数　0　人）　（異常発生者数　0　人）

発現日	0日	1日	2日	3日	4日	5日	6日	7日	0～7日小計	8日	9日	10日	11日	12日	13日	14日	15日	16日	17日	18日	19日	20日	21日	22日	23日	24日	25日	26日	27日	28日	合計
発熱	0	0	0	0	0	0	0	0	0	0	0	0	0	0	0	0	0	0	0	0	0	0	0	0	0	0	0	0	0	0	0
37.5℃以上38.5℃未満	0	0	0	0	0	0	0	0	0	0	0	0	0	0	0	0	0	0	0	0	0	0	0	0	0	0	0	0	0	0	0
38.5℃以上	0	0	0	0	0	0	0	0	0	0	0	0	0	0	0	0	0	0	0	0	0	0	0	0	0	0	0	0	0	0	0
局所反応	0	0	0	0	0	0	0	0	0	0	0	0	0	0	0	0	0	0	0	0	0	0	0	0	0	0	0	0	0	0	0
けいれん	0	0	0	0	0	0	0	0	0	0	0	0	0	0	0	0	0	0	0	0	0	0	0	0	0	0	0	0	0	0	0
37.5℃未満	0	0	0	0	0	0	0	0	0	0	0	0	0	0	0	0	0	0	0	0	0	0	0	0	0	0	0	0	0	0	0
37.5℃以上	0	0	0	0	0	0	0	0	0	0	0	0	0	0	0	0	0	0	0	0	0	0	0	0	0	0	0	0	0	0	0
嘔吐	0	0	0	0	0	0	0	0	0	0	0	0	0	0	0	0	0	0	0	0	0	0	0	0	0	0	0	0	0	0	0
下痢	0	0	0	0	0	0	0	0	0	0	0	0	0	0	0	0	0	0	0	0	0	0	0	0	0	0	0	0	0	0	0
せき鼻水	0	0	0	0	0	0	0	0	0	0	0	0	0	0	0	0	0	0	0	0	0	0	0	0	0	0	0	0	0	0	0
蕁麻疹	0	0	0	0	0	0	0	0	0	0	0	0	0	0	0	0	0	0	0	0	0	0	0	0	0	0	0	0	0	0	0
発疹	0	0	0	0	0	0	0	0	0	0	0	0	0	0	0	0	0	0	0	0	0	0	0	0	0	0	0	0	0	0	0
リンパ節腫脹	0	0	0	0	0	0	0	0	0	0	0	0	0	0	0	0	0	0	0	0	0	0	0	0	0	0	0	0	0	0	0
関節痛	0	0	0	0	0	0	0	0	0	0	0	0	0	0	0	0	0	0	0	0	0	0	0	0	0	0	0	0	0	0	0
局所の湿潤	0	0	0	0	0	0	0	0	0	0	0	0	0	0	0	0	0	0	0	0	0	0	0	0	0	0	0	0	0	0	0
合計	0	0	0	0	0	0	0	0	0	0	0	0	0	0	0	0	0	0	0	0	0	0	0	0	0	0	0	0	0	0	0

発生割合	0日	1日	2日	3日	4日	5日	6日	7日	0～7日小計	8日	9日	10日	11日	12日	13日	14日	15日	16日	17日	18日	19日	20日	21日	22日	23日	24日	25日	26日	27日	28日	合計
発熱	0.0	0.0	0.0	0.0	0.0	0.0	0.0	0.0	0.0	0.0	0.0	0.0	0.0	0.0	0.0	0.0	0.0	0.0	0.0	0.0	0.0	0.0	0.0	0.0	0.0	0.0	0.0	0.0	0.0	0.0	0.0
37.5℃以上38.5℃未満	0.0	0.0	0.0	0.0	0.0	0.0	0.0	0.0	0.0	0.0	0.0	0.0	0.0	0.0	0.0	0.0	0.0	0.0	0.0	0.0	0.0	0.0	0.0	0.0	0.0	0.0	0.0	0.0	0.0	0.0	0.0
38.5℃以上	0.0	0.0	0.0	0.0	0.0	0.0	0.0	0.0	0.0	0.0	0.0	0.0	0.0	0.0	0.0	0.0	0.0	0.0	0.0	0.0	0.0	0.0	0.0	0.0	0.0	0.0	0.0	0.0	0.0	0.0	0.0
局所反応	0.0	0.0	0.0	0.0	0.0	0.0	0.0	0.0	0.0	0.0	0.0	0.0	0.0	0.0	0.0	0.0	0.0	0.0	0.0	0.0	0.0	0.0	0.0	0.0	0.0	0.0	0.0	0.0	0.0	0.0	0.0
けいれん	0.0	0.0	0.0	0.0	0.0	0.0	0.0	0.0	0.0	0.0	0.0	0.0	0.0	0.0	0.0	0.0	0.0	0.0	0.0	0.0	0.0	0.0	0.0	0.0	0.0	0.0	0.0	0.0	0.0	0.0	0.0
37.5℃未満	0.0	0.0	0.0	0.0	0.0	0.0	0.0	0.0	0.0	0.0	0.0	0.0	0.0	0.0	0.0	0.0	0.0	0.0	0.0	0.0	0.0	0.0	0.0	0.0	0.0	0.0	0.0	0.0	0.0	0.0	0.0
37.5℃以上	0.0	0.0	0.0	0.0	0.0	0.0	0.0	0.0	0.0	0.0	0.0	0.0	0.0	0.0	0.0	0.0	0.0	0.0	0.0	0.0	0.0	0.0	0.0	0.0	0.0	0.0	0.0	0.0	0.0	0.0	0.0
嘔吐	0.0	0.0	0.0	0.0	0.0	0.0	0.0	0.0	0.0	0.0	0.0	0.0	0.0	0.0	0.0	0.0	0.0	0.0	0.0	0.0	0.0	0.0	0.0	0.0	0.0	0.0	0.0	0.0	0.0	0.0	0.0
下痢	0.0	0.0	0.0	0.0	0.0	0.0	0.0	0.0	0.0	0.0	0.0	0.0	0.0	0.0	0.0	0.0	0.0	0.0	0.0	0.0	0.0	0.0	0.0	0.0	0.0	0.0	0.0	0.0	0.0	0.0	0.0
せき鼻水	0.0	0.0	0.0	0.0	0.0	0.0	0.0	0.0	0.0	0.0	0.0	0.0	0.0	0.0	0.0	0.0	0.0	0.0	0.0	0.0	0.0	0.0	0.0	0.0	0.0	0.0	0.0	0.0	0.0	0.0	0.0
蕁麻疹	0.0	0.0	0.0	0.0	0.0	0.0	0.0	0.0	0.0	0.0	0.0	0.0	0.0	0.0	0.0	0.0	0.0	0.0	0.0	0.0	0.0	0.0	0.0	0.0	0.0	0.0	0.0	0.0	0.0	0.0	0.0
発疹	0.0	0.0	0.0	0.0	0.0	0.0	0.0	0.0	0.0	0.0	0.0	0.0	0.0	0.0	0.0	0.0	0.0	0.0	0.0	0.0	0.0	0.0	0.0	0.0	0.0	0.0	0.0	0.0	0.0	0.0	0.0
リンパ節腫脹	0.0	0.0	0.0	0.0	0.0	0.0	0.0	0.0	0.0	0.0	0.0	0.0	0.0	0.0	0.0	0.0	0.0	0.0	0.0	0.0	0.0	0.0	0.0	0.0	0.0	0.0	0.0	0.0	0.0	0.0	0.0
関節痛	0.0	0.0	0.0	0.0	0.0	0.0	0.0	0.0	0.0	0.0	0.0	0.0	0.0	0.0	0.0	0.0	0.0	0.0	0.0	0.0	0.0	0.0	0.0	0.0	0.0	0.0	0.0	0.0	0.0	0.0	0.0
局所の湿潤	0.0	0.0	0.0	0.0	0.0	0.0	0.0	0.0	0.0	0.0	0.0	0.0	0.0	0.0	0.0	0.0	0.0	0.0	0.0	0.0	0.0	0.0	0.0	0.0	0.0	0.0	0.0	0.0	0.0	0.0	0.0
合計	0.0	0.0	0.0	0.0	0.0	0.0	0.0	0.0	0.0	0.0	0.0	0.0	0.0	0.0	0.0	0.0	0.0	0.0	0.0	0.0	0.0	0.0	0.0	0.0	0.0	0.0	0.0	0.0	0.0	0.0	0.0

B型肝炎3回目+DPT-IPV+ヒブ+小児用肺炎球菌

総　数　　（対象者数　0　人）　（異常発生者数　0　人）

発現日	0日	1日	2日	3日	4日	5日	6日	7日	0～7日 小計	8日	9日	10日	11日	12日	13日	14日	15日	16日	17日	18日	19日	20日	21日	22日	23日	24日	25日	26日	27日	28日	合計
発熱	0	0	0	0	0	0	0	0	0	0	0	0	0	0	0	0	0	0	0	0	0	0	0	0	0	0	0	0	0	0	0
37.5℃以上 38.5℃未満	0	0	0	0	0	0	0	0	0	0	0	0	0	0	0	0	0	0	0	0	0	0	0	0	0	0	0	0	0	0	0
38.5℃以上	0	0	0	0	0	0	0	0	0	0	0	0	0	0	0	0	0	0	0	0	0	0	0	0	0	0	0	0	0	0	0
局所反応	0	0	0	0	0	0	0	0	0	0	0	0	0	0	0	0	0	0	0	0	0	0	0	0	0	0	0	0	0	0	0
けいれん	0	0	0	0	0	0	0	0	0	0	0	0	0	0	0	0	0	0	0	0	0	0	0	0	0	0	0	0	0	0	0
37.5℃未満	0	0	0	0	0	0	0	0	0	0	0	0	0	0	0	0	0	0	0	0	0	0	0	0	0	0	0	0	0	0	0
37.5℃以上	0	0	0	0	0	0	0	0	0	0	0	0	0	0	0	0	0	0	0	0	0	0	0	0	0	0	0	0	0	0	0
嘔吐	0	0	0	0	0	0	0	0	0	0	0	0	0	0	0	0	0	0	0	0	0	0	0	0	0	0	0	0	0	0	0
下痢	0	0	0	0	0	0	0	0	0	0	0	0	0	0	0	0	0	0	0	0	0	0	0	0	0	0	0	0	0	0	0
せき鼻水	0	0	0	0	0	0	0	0	0	0	0	0	0	0	0	0	0	0	0	0	0	0	0	0	0	0	0	0	0	0	0
蕁麻疹	0	0	0	0	0	0	0	0	0	0	0	0	0	0	0	0	0	0	0	0	0	0	0	0	0	0	0	0	0	0	0
発疹	0	0	0	0	0	0	0	0	0	0	0	0	0	0	0	0	0	0	0	0	0	0	0	0	0	0	0	0	0	0	0
リンパ節腫脹	0	0	0	0	0	0	0	0	0	0	0	0	0	0	0	0	0	0	0	0	0	0	0	0	0	0	0	0	0	0	0
関節痛	0	0	0	0	0	0	0	0	0	0	0	0	0	0	0	0	0	0	0	0	0	0	0	0	0	0	0	0	0	0	0
局所の湿潤	0	0	0	0	0	0	0	0	0	0	0	0	0	0	0	0	0	0	0	0	0	0	0	0	0	0	0	0	0	0	0
合計	0	0	0	0	0	0	0	0	0	0	0	0	0	0	0	0	0	0	0	0	0	0	0	0	0	0	0	0	0	0	0

発生割合	0日	1日	2日	3日	4日	5日	6日	7日	0～7日 小計	8日	9日	10日	11日	12日	13日	14日	15日	16日	17日	18日	19日	20日	21日	22日	23日	24日	25日	26日	27日	28日	合計
発熱	0.0	0.0	0.0	0.0	0.0	0.0	0.0	0.0	0.0	0.0	0.0	0.0	0.0	0.0	0.0	0.0	0.0	0.0	0.0	0.0	0.0	0.0	0.0	0.0	0.0	0.0	0.0	0.0	0.0	0.0	0.0
37.5℃以上 38.5℃未満	0.0	0.0	0.0	0.0	0.0	0.0	0.0	0.0	0.0	0.0	0.0	0.0	0.0	0.0	0.0	0.0	0.0	0.0	0.0	0.0	0.0	0.0	0.0	0.0	0.0	0.0	0.0	0.0	0.0	0.0	0.0
38.5℃以上	0.0	0.0	0.0	0.0	0.0	0.0	0.0	0.0	0.0	0.0	0.0	0.0	0.0	0.0	0.0	0.0	0.0	0.0	0.0	0.0	0.0	0.0	0.0	0.0	0.0	0.0	0.0	0.0	0.0	0.0	0.0
局所反応	0.0	0.0	0.0	0.0	0.0	0.0	0.0	0.0	0.0	0.0	0.0	0.0	0.0	0.0	0.0	0.0	0.0	0.0	0.0	0.0	0.0	0.0	0.0	0.0	0.0	0.0	0.0	0.0	0.0	0.0	0.0
けいれん	0.0	0.0	0.0	0.0	0.0	0.0	0.0	0.0	0.0	0.0	0.0	0.0	0.0	0.0	0.0	0.0	0.0	0.0	0.0	0.0	0.0	0.0	0.0	0.0	0.0	0.0	0.0	0.0	0.0	0.0	0.0
37.5℃未満	0.0	0.0	0.0	0.0	0.0	0.0	0.0	0.0	0.0	0.0	0.0	0.0	0.0	0.0	0.0	0.0	0.0	0.0	0.0	0.0	0.0	0.0	0.0	0.0	0.0	0.0	0.0	0.0	0.0	0.0	0.0
37.5℃以上	0.0	0.0	0.0	0.0	0.0	0.0	0.0	0.0	0.0	0.0	0.0	0.0	0.0	0.0	0.0	0.0	0.0	0.0	0.0	0.0	0.0	0.0	0.0	0.0	0.0	0.0	0.0	0.0	0.0	0.0	0.0
嘔吐	0.0	0.0	0.0	0.0	0.0	0.0	0.0	0.0	0.0	0.0	0.0	0.0	0.0	0.0	0.0	0.0	0.0	0.0	0.0	0.0	0.0	0.0	0.0	0.0	0.0	0.0	0.0	0.0	0.0	0.0	0.0
下痢	0.0	0.0	0.0	0.0	0.0	0.0	0.0	0.0	0.0	0.0	0.0	0.0	0.0	0.0	0.0	0.0	0.0	0.0	0.0	0.0	0.0	0.0	0.0	0.0	0.0	0.0	0.0	0.0	0.0	0.0	0.0
せき鼻水	0.0	0.0	0.0	0.0	0.0	0.0	0.0	0.0	0.0	0.0	0.0	0.0	0.0	0.0	0.0	0.0	0.0	0.0	0.0	0.0	0.0	0.0	0.0	0.0	0.0	0.0	0.0	0.0	0.0	0.0	0.0
蕁麻疹	0.0	0.0	0.0	0.0	0.0	0.0	0.0	0.0	0.0	0.0	0.0	0.0	0.0	0.0	0.0	0.0	0.0	0.0	0.0	0.0	0.0	0.0	0.0	0.0	0.0	0.0	0.0	0.0	0.0	0.0	0.0
発疹	0.0	0.0	0.0	0.0	0.0	0.0	0.0	0.0	0.0	0.0	0.0	0.0	0.0	0.0	0.0	0.0	0.0	0.0	0.0	0.0	0.0	0.0	0.0	0.0	0.0	0.0	0.0	0.0	0.0	0.0	0.0
リンパ節腫脹	0.0	0.0	0.0	0.0	0.0	0.0	0.0	0.0	0.0	0.0	0.0	0.0	0.0	0.0	0.0	0.0	0.0	0.0	0.0	0.0	0.0	0.0	0.0	0.0	0.0	0.0	0.0	0.0	0.0	0.0	0.0
関節痛	0.0	0.0	0.0	0.0	0.0	0.0	0.0	0.0	0.0	0.0	0.0	0.0	0.0	0.0	0.0	0.0	0.0	0.0	0.0	0.0	0.0	0.0	0.0	0.0	0.0	0.0	0.0	0.0	0.0	0.0	0.0
局所の湿潤	0.0	0.0	0.0	0.0	0.0	0.0	0.0	0.0	0.0	0.0	0.0	0.0	0.0	0.0	0.0	0.0	0.0	0.0	0.0	0.0	0.0	0.0	0.0	0.0	0.0	0.0	0.0	0.0	0.0	0.0	0.0
合計	0.0	0.0	0.0	0.0	0.0	0.0	0.0	0.0	0.0	0.0	0.0	0.0	0.0	0.0	0.0	0.0	0.0	0.0	0.0	0.0	0.0	0.0	0.0	0.0	0.0	0.0	0.0	0.0	0.0	0.0	0.0

B型肝炎1回目+DPT-IPV-Hib+小児用肺炎球菌

総　数　　（対象者数　5　人）　（異常発生者数　1　人）

発現日	0日	1日	2日	3日	4日	5日	6日	7日	0～7日 小計	8日	9日	10日	11日	12日	13日	14日	15日	16日	17日	18日	19日	20日	21日	22日	23日	24日	25日	26日	27日	28日	合計
発熱	0	1	0	0	0	0	0	0	1	0	0	0	0	0	0	0	0	0	0	0	0	0	0	0	0	0	0	0	0	0	1
37.5℃以上 38.5℃未満	0	1	0	0	0	0	0	0	1	0	0	0	0	0	0	0	0	0	0	0	0	0	0	0	0	0	0	0	0	0	1
38.5℃以上	0	0	0	0	0	0	0	0	0	0	0	0	0	0	0	0	0	0	0	0	0	0	0	0	0	0	0	0	0	0	0
局所反応	0	0	0	0	0	0	0	0	0	0	0	0	0	0	0	0	0	0	0	0	0	0	0	0	0	0	0	0	0	0	0
けいれん	0	0	0	0	0	0	0	0	0	0	0	0	0	0	0	0	0	0	0	0	0	0	0	0	0	0	0	0	0	0	0
37.5℃未満	0	0	0	0	0	0	0	0	0	0	0	0	0	0	0	0	0	0	0	0	0	0	0	0	0	0	0	0	0	0	0
37.5℃以上	0	0	0	0	0	0	0	0	0	0	0	0	0	0	0	0	0	0	0	0	0	0	0	0	0	0	0	0	0	0	0
嘔吐	0	0	0	0	0	0	0	0	0	0	0	0	0	0	0	0	0	0	0	0	0	0	0	0	0	0	0	0	0	0	0
下痢	0	0	0	0	0	0	0	0	0	0	0	0	0	0	0	0	0	0	0	0	0	0	0	0	0	0	0	0	0	0	0
せき鼻水	0	0	0	0	0	0	0	0	0	0	0	0	0	0	0	0	0	0	0	0	0	0	0	0	0	0	0	0	0	0	0
蕁麻疹	0	0	0	0	0	0	0	0	0	0	0	0	0	0	0	0	0	0	0	0	0	0	0	0	0	0	0	0	0	0	0
発疹	0	0	0	0	0	0	0	0	0	0	0	0	0	0	0	0	0	0	0	0	0	0	0	0	0	0	0	0	0	0	0
リンパ節腫脹	0	0	0	0	0	0	0	0	0	0	0	0	0	0	0	0	0	0	0	0	0	0	0	0	0	0	0	0	0	0	0
関節痛	0	0	0	0	0	0	0	0	0	0	0	0	0	0	0	0	0	0	0	0	0	0	0	0	0	0	0	0	0	0	0
局所の湿潤	0	0	0	0	0	0	0	0	0	0	0	0	0	0	0	0	0	0	0	0	0	0	0	0	0	0	0	0	0	0	0
合計	0	1	0	0	0	0	0	0	1	0	0	0	0	0	0	0	0	0	0	0	0	0	0	0	0	0	0	0	0	0	1

発生割合	0日	1日	2日	3日	4日	5日	6日	7日	0～7日 小計	8日	9日	10日	11日	12日	13日	14日	15日	16日	17日	18日	19日	20日	21日	22日	23日	24日	25日	26日	27日	28日	合計
発熱	0.0	20.0	0.0	0.0	0.0	0.0	0.0	0.0	20.0	0.0	0.0	0.0	0.0	0.0	0.0	0.0	0.0	0.0	0.0	0.0	0.0	0.0	0.0	0.0	0.0	0.0	0.0	0.0	0.0	0.0	20.0
37.5℃以上 38.5℃未満	0.0	20.0	0.0	0.0	0.0	0.0	0.0	0.0	20.0	0.0	0.0	0.0	0.0	0.0	0.0	0.0	0.0	0.0	0.0	0.0	0.0	0.0	0.0	0.0	0.0	0.0	0.0	0.0	0.0	0.0	20.0
38.5℃以上	0.0	0.0	0.0	0.0	0.0	0.0	0.0	0.0	0.0	0.0	0.0	0.0	0.0	0.0	0.0	0.0	0.0	0.0	0.0	0.0	0.0	0.0	0.0	0.0	0.0	0.0	0.0	0.0	0.0	0.0	0.0
局所反応	0.0	0.0	0.0	0.0	0.0	0.0	0.0	0.0	0.0	0.0	0.0	0.0	0.0	0.0	0.0	0.0	0.0	0.0	0.0	0.0	0.0	0.0	0.0	0.0	0.0	0.0	0.0	0.0	0.0	0.0	0.0
けいれん	0.0	0.0	0.0	0.0	0.0	0.0	0.0	0.0	0.0	0.0	0.0	0.0	0.0	0.0	0.0	0.0	0.0	0.0	0.0	0.0	0.0	0.0	0.0	0.0	0.0	0.0	0.0	0.0	0.0	0.0	0.0
37.5℃未満	0.0	0.0	0.0	0.0	0.0	0.0	0.0	0.0	0.0	0.0	0.0	0.0	0.0	0.0	0.0	0.0	0.0	0.0	0.0	0.0	0.0	0.0	0.0	0.0	0.0	0.0	0.0	0.0	0.0	0.0	0.0
37.5℃以上	0.0	0.0	0.0	0.0	0.0	0.0	0.0	0.0	0.0	0.0	0.0	0.0	0.0	0.0	0.0	0.0	0.0	0.0	0.0	0.0	0.0	0.0	0.0	0.0	0.0	0.0	0.0	0.0	0.0	0.0	0.0
嘔吐	0.0	0.0	0.0	0.0	0.0	0.0	0.0	0.0	0.0	0.0	0.0	0.0	0.0	0.0	0.0	0.0	0.0	0.0	0.0	0.0	0.0	0.0	0.0	0.0	0.0	0.0	0.0	0.0	0.0	0.0	0.0
下痢	0.0	0.0	0.0	0.0	0.0	0.0	0.0	0.0	0.0	0.0	0.0	0.0	0.0	0.0	0.0	0.0	0.0	0.0	0.0	0.0	0.0	0.0	0.0	0.0	0.0	0.0	0.0	0.0	0.0	0.0	0.0
せき鼻水	0.0	0.0	0.0	0.0	0.0	0.0	0.0	0.0	0.0	0.0	0.0	0.0	0.0	0.0	0.0	0.0	0.0	0.0	0.0	0.0	0.0	0.0	0.0	0.0	0.0	0.0	0.0	0.0	0.0	0.0	0.0
蕁麻疹	0.0	0.0	0.0	0.0	0.0	0.0	0.0	0.0	0.0	0.0	0.0	0.0	0.0	0.0	0.0	0.0	0.0	0.0	0.0	0.0	0.0	0.0	0.0	0.0	0.0	0.0	0.0	0.0	0.0	0.0	0.0
発疹	0.0	0.0	0.0	0.0	0.0	0.0	0.0	0.0	0.0	0.0	0.0	0.0	0.0	0.0	0.0	0.0	0.0	0.0	0.0	0.0	0.0	0.0	0.0	0.0	0.0	0.0	0.0	0.0	0.0	0.0	0.0
リンパ節腫脹	0.0	0.0	0.0	0.0	0.0	0.0	0.0	0.0	0.0	0.0	0.0	0.0	0.0	0.0	0.0	0.0	0.0	0.0	0.0	0.0	0.0	0.0	0.0	0.0	0.0	0.0	0.0	0.0	0.0	0.0	0.0
関節痛	0.0	0.0	0.0	0.0	0.0	0.0	0.0	0.0	0.0	0.0	0.0	0.0	0.0	0.0	0.0	0.0	0.0	0.0	0.0	0.0	0.0	0.0	0.0	0.0	0.0	0.0	0.0	0.0	0.0	0.0	0.0
局所の湿潤	0.0	0.0	0.0	0.0	0.0	0.0	0.0	0.0	0.0	0.0	0.0	0.0	0.0	0.0	0.0	0.0	0.0	0.0	0.0	0.0	0.0	0.0	0.0	0.0	0.0	0.0	0.0	0.0	0.0	0.0	0.0
合計	0.0	20.0	0.0	0.0	0.0	0.0	0.0	0.0	20.0	0.0	0.0	0.0	0.0	0.0	0.0	0.0	0.0	0.0	0.0	0.0	0.0	0.0	0.0	0.0	0.0	0.0	0.0	0.0	0.0	0.0	20.0

B型肝炎2回目+DPT-IPV-Hib+小児用肺炎球菌

総　数　　（対象者数　4　人）　（異常発生者数　0　人）

発　現　日	0日	1日	2日	3日	4日	5日	6日	7日	0～7日 小計	8日	9日	10日	11日	12日	13日	14日	15日	16日	17日	18日	19日	20日	21日	22日	23日	24日	25日	26日	27日	28日	合　計
発　熱	0	0	0	0	0	0	0	0	0	0	0	0	0	0	0	0	0	0	0	0	0	0	0	0	0	0	0	0	0	0	0
37.5℃以上 38.5℃未満	0	0	0	0	0	0	0	0	0	0	0	0	0	0	0	0	0	0	0	0	0	0	0	0	0	0	0	0	0	0	0
38.5℃以上	0	0	0	0	0	0	0	0	0	0	0	0	0	0	0	0	0	0	0	0	0	0	0	0	0	0	0	0	0	0	0
局所反応	0	0	0	0	0	0	0	0	0	0	0	0	0	0	0	0	0	0	0	0	0	0	0	0	0	0	0	0	0	0	0
けいれん	0	0	0	0	0	0	0	0	0	0	0	0	0	0	0	0	0	0	0	0	0	0	0	0	0	0	0	0	0	0	0
37.5℃未満	0	0	0	0	0	0	0	0	0	0	0	0	0	0	0	0	0	0	0	0	0	0	0	0	0	0	0	0	0	0	0
37.5℃以上	0	0	0	0	0	0	0	0	0	0	0	0	0	0	0	0	0	0	0	0	0	0	0	0	0	0	0	0	0	0	0
嘔　吐	0	0	0	0	0	0	0	0	0	0	0	0	0	0	0	0	0	0	0	0	0	0	0	0	0	0	0	0	0	0	0
下　痢	0	0	0	0	0	0	0	0	0	0	0	0	0	0	0	0	0	0	0	0	0	0	0	0	0	0	0	0	0	0	0
せき鼻水	0	0	0	0	0	0	0	0	0	0	0	0	0	0	0	0	0	0	0	0	0	0	0	0	0	0	0	0	0	0	0
蕁麻疹	0	0	0	0	0	0	0	0	0	0	0	0	0	0	0	0	0	0	0	0	0	0	0	0	0	0	0	0	0	0	0
発　疹	0	0	0	0	0	0	0	0	0	0	0	0	0	0	0	0	0	0	0	0	0	0	0	0	0	0	0	0	0	0	0
リンパ節腫脹	0	0	0	0	0	0	0	0	0	0	0	0	0	0	0	0	0	0	0	0	0	0	0	0	0	0	0	0	0	0	0
関節痛	0	0	0	0	0	0	0	0	0	0	0	0	0	0	0	0	0	0	0	0	0	0	0	0	0	0	0	0	0	0	0
局所の湿潤	0	0	0	0	0	0	0	0	0	0	0	0	0	0	0	0	0	0	0	0	0	0	0	0	0	0	0	0	0	0	0
合　計	0	0	0	0	0	0	0	0	0	0	0	0	0	0	0	0	0	0	0	0	0	0	0	0	0	0	0	0	0	0	0

発　生　割　合	0日	1日	2日	3日	4日	5日	6日	7日	0～7日 小計	8日	9日	10日	11日	12日	13日	14日	15日	16日	17日	18日	19日	20日	21日	22日	23日	24日	25日	26日	27日	28日	合　計
発　熱	0.0	0.0	0.0	0.0	0.0	0.0	0.0	0.0	0.0	0.0	0.0	0.0	0.0	0.0	0.0	0.0	0.0	0.0	0.0	0.0	0.0	0.0	0.0	0.0	0.0	0.0	0.0	0.0	0.0	0.0	0.0
37.5℃以上 38.5℃未満	0.0	0.0	0.0	0.0	0.0	0.0	0.0	0.0	0.0	0.0	0.0	0.0	0.0	0.0	0.0	0.0	0.0	0.0	0.0	0.0	0.0	0.0	0.0	0.0	0.0	0.0	0.0	0.0	0.0	0.0	0.0
38.5℃以上	0.0	0.0	0.0	0.0	0.0	0.0	0.0	0.0	0.0	0.0	0.0	0.0	0.0	0.0	0.0	0.0	0.0	0.0	0.0	0.0	0.0	0.0	0.0	0.0	0.0	0.0	0.0	0.0	0.0	0.0	0.0
局所反応	0.0	0.0	0.0	0.0	0.0	0.0	0.0	0.0	0.0	0.0	0.0	0.0	0.0	0.0	0.0	0.0	0.0	0.0	0.0	0.0	0.0	0.0	0.0	0.0	0.0	0.0	0.0	0.0	0.0	0.0	0.0
けいれん	0.0	0.0	0.0	0.0	0.0	0.0	0.0	0.0	0.0	0.0	0.0	0.0	0.0	0.0	0.0	0.0	0.0	0.0	0.0	0.0	0.0	0.0	0.0	0.0	0.0	0.0	0.0	0.0	0.0	0.0	0.0
37.5℃未満	0.0	0.0	0.0	0.0	0.0	0.0	0.0	0.0	0.0	0.0	0.0	0.0	0.0	0.0	0.0	0.0	0.0	0.0	0.0	0.0	0.0	0.0	0.0	0.0	0.0	0.0	0.0	0.0	0.0	0.0	0.0
37.5℃以上	0.0	0.0	0.0	0.0	0.0	0.0	0.0	0.0	0.0	0.0	0.0	0.0	0.0	0.0	0.0	0.0	0.0	0.0	0.0	0.0	0.0	0.0	0.0	0.0	0.0	0.0	0.0	0.0	0.0	0.0	0.0
嘔　吐	0.0	0.0	0.0	0.0	0.0	0.0	0.0	0.0	0.0	0.0	0.0	0.0	0.0	0.0	0.0	0.0	0.0	0.0	0.0	0.0	0.0	0.0	0.0	0.0	0.0	0.0	0.0	0.0	0.0	0.0	0.0
下　痢	0.0	0.0	0.0	0.0	0.0	0.0	0.0	0.0	0.0	0.0	0.0	0.0	0.0	0.0	0.0	0.0	0.0	0.0	0.0	0.0	0.0	0.0	0.0	0.0	0.0	0.0	0.0	0.0	0.0	0.0	0.0
せき鼻水	0.0	0.0	0.0	0.0	0.0	0.0	0.0	0.0	0.0	0.0	0.0	0.0	0.0	0.0	0.0	0.0	0.0	0.0	0.0	0.0	0.0	0.0	0.0	0.0	0.0	0.0	0.0	0.0	0.0	0.0	0.0
蕁麻疹	0.0	0.0	0.0	0.0	0.0	0.0	0.0	0.0	0.0	0.0	0.0	0.0	0.0	0.0	0.0	0.0	0.0	0.0	0.0	0.0	0.0	0.0	0.0	0.0	0.0	0.0	0.0	0.0	0.0	0.0	0.0
発　疹	0.0	0.0	0.0	0.0	0.0	0.0	0.0	0.0	0.0	0.0	0.0	0.0	0.0	0.0	0.0	0.0	0.0	0.0	0.0	0.0	0.0	0.0	0.0	0.0	0.0	0.0	0.0	0.0	0.0	0.0	0.0
リンパ節腫脹	0.0	0.0	0.0	0.0	0.0	0.0	0.0	0.0	0.0	0.0	0.0	0.0	0.0	0.0	0.0	0.0	0.0	0.0	0.0	0.0	0.0	0.0	0.0	0.0	0.0	0.0	0.0	0.0	0.0	0.0	0.0
関節痛	0.0	0.0	0.0	0.0	0.0	0.0	0.0	0.0	0.0	0.0	0.0	0.0	0.0	0.0	0.0	0.0	0.0	0.0	0.0	0.0	0.0	0.0	0.0	0.0	0.0	0.0	0.0	0.0	0.0	0.0	0.0
局所の湿潤	0.0	0.0	0.0	0.0	0.0	0.0	0.0	0.0	0.0	0.0	0.0	0.0	0.0	0.0	0.0	0.0	0.0	0.0	0.0	0.0	0.0	0.0	0.0	0.0	0.0	0.0	0.0	0.0	0.0	0.0	0.0
合　計	0.0	0.0	0.0	0.0	0.0	0.0	0.0	0.0	0.0	0.0	0.0	0.0	0.0	0.0	0.0	0.0	0.0	0.0	0.0	0.0	0.0	0.0	0.0	0.0	0.0	0.0	0.0	0.0	0.0	0.0	0.0

ロタ1回目

総　　数　　（対象者数　4　人）　（異常発生者数　0　人）

発　現　日	0日	1日	2日	3日	4日	5日	6日	7日	0～7日小計	8日	9日	10日	11日	12日	13日	14日	15日	16日	17日	18日	19日	20日	21日	22日	23日	24日	25日	26日	27日	28日	合　計
発　熱	0	0	0	0	0	0	0	0	0	0	0	0	0	0	0	0	0	0	0	0	0	0	0	0	0	0	0	0	0	0	0
37.5℃以上38.5℃未満	0	0	0	0	0	0	0	0	0	0	0	0	0	0	0	0	0	0	0	0	0	0	0	0	0	0	0	0	0	0	0
38.5℃以上	0	0	0	0	0	0	0	0	0	0	0	0	0	0	0	0	0	0	0	0	0	0	0	0	0	0	0	0	0	0	0
局所反応	0	0	0	0	0	0	0	0	0	0	0	0	0	0	0	0	0	0	0	0	0	0	0	0	0	0	0	0	0	0	0
けいれん	0	0	0	0	0	0	0	0	0	0	0	0	0	0	0	0	0	0	0	0	0	0	0	0	0	0	0	0	0	0	0
37.5℃未満	0	0	0	0	0	0	0	0	0	0	0	0	0	0	0	0	0	0	0	0	0	0	0	0	0	0	0	0	0	0	0
37.5℃以上	0	0	0	0	0	0	0	0	0	0	0	0	0	0	0	0	0	0	0	0	0	0	0	0	0	0	0	0	0	0	0
嘔　吐	0	0	0	0	0	0	0	0	0	0	0	0	0	0	0	0	0	0	0	0	0	0	0	0	0	0	0	0	0	0	0
下　痢	0	0	0	0	0	0	0	0	0	0	0	0	0	0	0	0	0	0	0	0	0	0	0	0	0	0	0	0	0	0	0
せき鼻水	0	0	0	0	0	0	0	0	0	0	0	0	0	0	0	0	0	0	0	0	0	0	0	0	0	0	0	0	0	0	0
蕁麻疹	0	0	0	0	0	0	0	0	0	0	0	0	0	0	0	0	0	0	0	0	0	0	0	0	0	0	0	0	0	0	0
発　疹	0	0	0	0	0	0	0	0	0	0	0	0	0	0	0	0	0	0	0	0	0	0	0	0	0	0	0	0	0	0	0
リンパ節腫脹	0	0	0	0	0	0	0	0	0	0	0	0	0	0	0	0	0	0	0	0	0	0	0	0	0	0	0	0	0	0	0
関節痛	0	0	0	0	0	0	0	0	0	0	0	0	0	0	0	0	0	0	0	0	0	0	0	0	0	0	0	0	0	0	0
局所の湿潤	0	0	0	0	0	0	0	0	0	0	0	0	0	0	0	0	0	0	0	0	0	0	0	0	0	0	0	0	0	0	0
血便	0	0	0	0	0	0	0	0	0	0	0	0	0	0	0	0	0	0	0	0	0	0	0	0	0	0	0	0	0	0	0
合　計	0	0	0	0	0	0	0	0	0	0	0	0	0	0	0	0	0	0	0	0	0	0	0	0	0	0	0	0	0	0	0

発　生　割　合	0日	1日	2日	3日	4日	5日	6日	7日	0～7日小計	8日	9日	10日	11日	12日	13日	14日	15日	16日	17日	18日	19日	20日	21日	22日	23日	24日	25日	26日	27日	28日	合　計
発　熱	0.0	0.0	0.0	0.0	0.0	0.0	0.0	0.0	0.0	0.0	0.0	0.0	0.0	0.0	0.0	0.0	0.0	0.0	0.0	0.0	0.0	0.0	0.0	0.0	0.0	0.0	0.0	0.0	0.0	0.0	0.0
37.5℃以上38.5℃未満	0.0	0.0	0.0	0.0	0.0	0.0	0.0	0.0	0.0	0.0	0.0	0.0	0.0	0.0	0.0	0.0	0.0	0.0	0.0	0.0	0.0	0.0	0.0	0.0	0.0	0.0	0.0	0.0	0.0	0.0	0.0
38.5℃以上	0.0	0.0	0.0	0.0	0.0	0.0	0.0	0.0	0.0	0.0	0.0	0.0	0.0	0.0	0.0	0.0	0.0	0.0	0.0	0.0	0.0	0.0	0.0	0.0	0.0	0.0	0.0	0.0	0.0	0.0	0.0
局所反応	0.0	0.0	0.0	0.0	0.0	0.0	0.0	0.0	0.0	0.0	0.0	0.0	0.0	0.0	0.0	0.0	0.0	0.0	0.0	0.0	0.0	0.0	0.0	0.0	0.0	0.0	0.0	0.0	0.0	0.0	0.0
けいれん	0.0	0.0	0.0	0.0	0.0	0.0	0.0	0.0	0.0	0.0	0.0	0.0	0.0	0.0	0.0	0.0	0.0	0.0	0.0	0.0	0.0	0.0	0.0	0.0	0.0	0.0	0.0	0.0	0.0	0.0	0.0
37.5℃未満	0.0	0.0	0.0	0.0	0.0	0.0	0.0	0.0	0.0	0.0	0.0	0.0	0.0	0.0	0.0	0.0	0.0	0.0	0.0	0.0	0.0	0.0	0.0	0.0	0.0	0.0	0.0	0.0	0.0	0.0	0.0
37.5℃以上	0.0	0.0	0.0	0.0	0.0	0.0	0.0	0.0	0.0	0.0	0.0	0.0	0.0	0.0	0.0	0.0	0.0	0.0	0.0	0.0	0.0	0.0	0.0	0.0	0.0	0.0	0.0	0.0	0.0	0.0	0.0
嘔　吐	0.0	0.0	0.0	0.0	0.0	0.0	0.0	0.0	0.0	0.0	0.0	0.0	0.0	0.0	0.0	0.0	0.0	0.0	0.0	0.0	0.0	0.0	0.0	0.0	0.0	0.0	0.0	0.0	0.0	0.0	0.0
下　痢	0.0	0.0	0.0	0.0	0.0	0.0	0.0	0.0	0.0	0.0	0.0	0.0	0.0	0.0	0.0	0.0	0.0	0.0	0.0	0.0	0.0	0.0	0.0	0.0	0.0	0.0	0.0	0.0	0.0	0.0	0.0
せき鼻水	0.0	0.0	0.0	0.0	0.0	0.0	0.0	0.0	0.0	0.0	0.0	0.0	0.0	0.0	0.0	0.0	0.0	0.0	0.0	0.0	0.0	0.0	0.0	0.0	0.0	0.0	0.0	0.0	0.0	0.0	0.0
蕁麻疹	0.0	0.0	0.0	0.0	0.0	0.0	0.0	0.0	0.0	0.0	0.0	0.0	0.0	0.0	0.0	0.0	0.0	0.0	0.0	0.0	0.0	0.0	0.0	0.0	0.0	0.0	0.0	0.0	0.0	0.0	0.0
発　疹	0.0	0.0	0.0	0.0	0.0	0.0	0.0	0.0	0.0	0.0	0.0	0.0	0.0	0.0	0.0	0.0	0.0	0.0	0.0	0.0	0.0	0.0	0.0	0.0	0.0	0.0	0.0	0.0	0.0	0.0	0.0
リンパ節腫脹	0.0	0.0	0.0	0.0	0.0	0.0	0.0	0.0	0.0	0.0	0.0	0.0	0.0	0.0	0.0	0.0	0.0	0.0	0.0	0.0	0.0	0.0	0.0	0.0	0.0	0.0	0.0	0.0	0.0	0.0	0.0
関節痛	0.0	0.0	0.0	0.0	0.0	0.0	0.0	0.0	0.0	0.0	0.0	0.0	0.0	0.0	0.0	0.0	0.0	0.0	0.0	0.0	0.0	0.0	0.0	0.0	0.0	0.0	0.0	0.0	0.0	0.0	0.0
局所の湿潤	0.0	0.0	0.0	0.0	0.0	0.0	0.0	0.0	0.0	0.0	0.0	0.0	0.0	0.0	0.0	0.0	0.0	0.0	0.0	0.0	0.0	0.0	0.0	0.0	0.0	0.0	0.0	0.0	0.0	0.0	0.0
血便	0.0	0.0	0.0	0.0	0.0	0.0	0.0	0.0	0.0	0.0	0.0	0.0	0.0	0.0	0.0	0.0	0.0	0.0	0.0	0.0	0.0	0.0	0.0	0.0	0.0	0.0	0.0	0.0	0.0	0.0	0.0
合　計	0.0	0.0	0.0	0.0	0.0	0.0	0.0	0.0	0.0	0.0	0.0	0.0	0.0	0.0	0.0	0.0	0.0	0.0	0.0	0.0	0.0	0.0	0.0	0.0	0.0	0.0	0.0	0.0	0.0	0.0	0.0

ロタ2回目

総　　数　　（対象者数　1　人）　（異常発生者数　0　人）

発　現　日	0日	1日	2日	3日	4日	5日	6日	7日	0～7日小計	8日	9日	10日	11日	12日	13日	14日	15日	16日	17日	18日	19日	20日	21日	22日	23日	24日	25日	26日	27日	28日	合　計
発　熱	0	0	0	0	0	0	0	0	0	0	0	0	0	0	0	0	0	0	0	0	0	0	0	0	0	0	0	0	0	0	0
37.5℃以上38.5℃未満	0	0	0	0	0	0	0	0	0	0	0	0	0	0	0	0	0	0	0	0	0	0	0	0	0	0	0	0	0	0	0
38.5℃以上	0	0	0	0	0	0	0	0	0	0	0	0	0	0	0	0	0	0	0	0	0	0	0	0	0	0	0	0	0	0	0
局所反応	0	0	0	0	0	0	0	0	0	0	0	0	0	0	0	0	0	0	0	0	0	0	0	0	0	0	0	0	0	0	0
けいれん	0	0	0	0	0	0	0	0	0	0	0	0	0	0	0	0	0	0	0	0	0	0	0	0	0	0	0	0	0	0	0
37.5℃未満	0	0	0	0	0	0	0	0	0	0	0	0	0	0	0	0	0	0	0	0	0	0	0	0	0	0	0	0	0	0	0
37.5℃以上	0	0	0	0	0	0	0	0	0	0	0	0	0	0	0	0	0	0	0	0	0	0	0	0	0	0	0	0	0	0	0
嘔　吐	0	0	0	0	0	0	0	0	0	0	0	0	0	0	0	0	0	0	0	0	0	0	0	0	0	0	0	0	0	0	0
下　痢	0	0	0	0	0	0	0	0	0	0	0	0	0	0	0	0	0	0	0	0	0	0	0	0	0	0	0	0	0	0	0
せき鼻水	0	0	0	0	0	0	0	0	0	0	0	0	0	0	0	0	0	0	0	0	0	0	0	0	0	0	0	0	0	0	0
蕁麻疹	0	0	0	0	0	0	0	0	0	0	0	0	0	0	0	0	0	0	0	0	0	0	0	0	0	0	0	0	0	0	0
発　疹	0	0	0	0	0	0	0	0	0	0	0	0	0	0	0	0	0	0	0	0	0	0	0	0	0	0	0	0	0	0	0
リンパ節腫脹	0	0	0	0	0	0	0	0	0	0	0	0	0	0	0	0	0	0	0	0	0	0	0	0	0	0	0	0	0	0	0
関節痛	0	0	0	0	0	0	0	0	0	0	0	0	0	0	0	0	0	0	0	0	0	0	0	0	0	0	0	0	0	0	0
局所の湿潤	0	0	0	0	0	0	0	0	0	0	0	0	0	0	0	0	0	0	0	0	0	0	0	0	0	0	0	0	0	0	0
血便	0	0	0	0	0	0	0	0	0	0	0	0	0	0	0	0	0	0	0	0	0	0	0	0	0	0	0	0	0	0	0
合　計	0	0	0	0	0	0	0	0	0	0	0	0	0	0	0	0	0	0	0	0	0	0	0	0	0	0	0	0	0	0	0

発　生　割　合	0日	1日	2日	3日	4日	5日	6日	7日	0～7日小計	8日	9日	10日	11日	12日	13日	14日	15日	16日	17日	18日	19日	20日	21日	22日	23日	24日	25日	26日	27日	28日	合　計
発　熱	0.0	0.0	0.0	0.0	0.0	0.0	0.0	0.0	0.0	0.0	0.0	0.0	0.0	0.0	0.0	0.0	0.0	0.0	0.0	0.0	0.0	0.0	0.0	0.0	0.0	0.0	0.0	0.0	0.0	0.0	0.0
37.5℃以上38.5℃未満	0.0	0.0	0.0	0.0	0.0	0.0	0.0	0.0	0.0	0.0	0.0	0.0	0.0	0.0	0.0	0.0	0.0	0.0	0.0	0.0	0.0	0.0	0.0	0.0	0.0	0.0	0.0	0.0	0.0	0.0	0.0
38.5℃以上	0.0	0.0	0.0	0.0	0.0	0.0	0.0	0.0	0.0	0.0	0.0	0.0	0.0	0.0	0.0	0.0	0.0	0.0	0.0	0.0	0.0	0.0	0.0	0.0	0.0	0.0	0.0	0.0	0.0	0.0	0.0
局所反応	0.0	0.0	0.0	0.0	0.0	0.0	0.0	0.0	0.0	0.0	0.0	0.0	0.0	0.0	0.0	0.0	0.0	0.0	0.0	0.0	0.0	0.0	0.0	0.0	0.0	0.0	0.0	0.0	0.0	0.0	0.0
けいれん	0.0	0.0	0.0	0.0	0.0	0.0	0.0	0.0	0.0	0.0	0.0	0.0	0.0	0.0	0.0	0.0	0.0	0.0	0.0	0.0	0.0	0.0	0.0	0.0	0.0	0.0	0.0	0.0	0.0	0.0	0.0
37.5℃未満	0.0	0.0	0.0	0.0	0.0	0.0	0.0	0.0	0.0	0.0	0.0	0.0	0.0	0.0	0.0	0.0	0.0	0.0	0.0	0.0	0.0	0.0	0.0	0.0	0.0	0.0	0.0	0.0	0.0	0.0	0.0
37.5℃以上	0.0	0.0	0.0	0.0	0.0	0.0	0.0	0.0	0.0	0.0	0.0	0.0	0.0	0.0	0.0	0.0	0.0	0.0	0.0	0.0	0.0	0.0	0.0	0.0	0.0	0.0	0.0	0.0	0.0	0.0	0.0
嘔　吐	0.0	0.0	0.0	0.0	0.0	0.0	0.0	0.0	0.0	0.0	0.0	0.0	0.0	0.0	0.0	0.0	0.0	0.0	0.0	0.0	0.0	0.0	0.0	0.0	0.0	0.0	0.0	0.0	0.0	0.0	0.0
下　痢	0.0	0.0	0.0	0.0	0.0	0.0	0.0	0.0	0.0	0.0	0.0	0.0	0.0	0.0	0.0	0.0	0.0	0.0	0.0	0.0	0.0	0.0	0.0	0.0	0.0	0.0	0.0	0.0	0.0	0.0	0.0
せき鼻水	0.0	0.0	0.0	0.0	0.0	0.0	0.0	0.0	0.0	0.0	0.0	0.0	0.0	0.0	0.0	0.0	0.0	0.0	0.0	0.0	0.0	0.0	0.0	0.0	0.0	0.0	0.0	0.0	0.0	0.0	0.0
蕁麻疹	0.0	0.0	0.0	0.0	0.0	0.0	0.0	0.0	0.0	0.0	0.0	0.0	0.0	0.0	0.0	0.0	0.0	0.0	0.0	0.0	0.0	0.0	0.0	0.0	0.0	0.0	0.0	0.0	0.0	0.0	0.0
発　疹	0.0	0.0	0.0	0.0	0.0	0.0	0.0	0.0	0.0	0.0	0.0	0.0	0.0	0.0	0.0	0.0	0.0	0.0	0.0	0.0	0.0	0.0	0.0	0.0	0.0	0.0	0.0	0.0	0.0	0.0	0.0
リンパ節腫脹	0.0	0.0	0.0	0.0	0.0	0.0	0.0	0.0	0.0	0.0	0.0	0.0	0.0	0.0	0.0	0.0	0.0	0.0	0.0	0.0	0.0	0.0	0.0	0.0	0.0	0.0	0.0	0.0	0.0	0.0	0.0
関節痛	0.0	0.0	0.0	0.0	0.0	0.0	0.0	0.0	0.0	0.0	0.0	0.0	0.0	0.0	0.0	0.0	0.0	0.0	0.0	0.0	0.0	0.0	0.0	0.0	0.0	0.0	0.0	0.0	0.0	0.0	0.0
局所の湿潤	0.0	0.0	0.0	0.0	0.0	0.0	0.0	0.0	0.0	0.0	0.0	0.0	0.0	0.0	0.0	0.0	0.0	0.0	0.0	0.0	0.0	0.0	0.0	0.0	0.0	0.0	0.0	0.0	0.0	0.0	0.0
血便	0.0	0.0	0.0	0.0	0.0	0.0	0.0	0.0	0.0	0.0	0.0	0.0	0.0	0.0	0.0	0.0	0.0	0.0	0.0	0.0	0.0	0.0	0.0	0.0	0.0	0.0	0.0	0.0	0.0	0.0	0.0
合　計	0.0	0.0	0.0	0.0	0.0	0.0	0.0	0.0	0.0	0.0	0.0	0.0	0.0	0.0	0.0	0.0	0.0	0.0	0.0	0.0	0.0	0.0	0.0	0.0	0.0	0.0	0.0	0.0	0.0	0.0	0.0

ロタ3回目

総　　数　　（対象者数　0　人）　（異常発生者数　0　人）

発　現　日	0日	1日	2日	3日	4日	5日	6日	7日	0～7日 小計	8日	9日	10日	11日	12日	13日	14日	15日	16日	17日	18日	19日	20日	21日	22日	23日	24日	25日	26日	27日	28日	合　計
発　熱	0	0	0	0	0	0	0	0	0	0	0	0	0	0	0	0	0	0	0	0	0	0	0	0	0	0	0	0	0	0	0
37.5℃以上 38.5℃未満	0	0	0	0	0	0	0	0	0	0	0	0	0	0	0	0	0	0	0	0	0	0	0	0	0	0	0	0	0	0	0
38.5℃以上	0	0	0	0	0	0	0	0	0	0	0	0	0	0	0	0	0	0	0	0	0	0	0	0	0	0	0	0	0	0	0
局所反応	0	0	0	0	0	0	0	0	0	0	0	0	0	0	0	0	0	0	0	0	0	0	0	0	0	0	0	0	0	0	0
けいれん	0	0	0	0	0	0	0	0	0	0	0	0	0	0	0	0	0	0	0	0	0	0	0	0	0	0	0	0	0	0	0
37.5℃未満	0	0	0	0	0	0	0	0	0	0	0	0	0	0	0	0	0	0	0	0	0	0	0	0	0	0	0	0	0	0	0
37.5℃以上	0	0	0	0	0	0	0	0	0	0	0	0	0	0	0	0	0	0	0	0	0	0	0	0	0	0	0	0	0	0	0
嘔　吐	0	0	0	0	0	0	0	0	0	0	0	0	0	0	0	0	0	0	0	0	0	0	0	0	0	0	0	0	0	0	0
下　痢	0	0	0	0	0	0	0	0	0	0	0	0	0	0	0	0	0	0	0	0	0	0	0	0	0	0	0	0	0	0	0
せき鼻水	0	0	0	0	0	0	0	0	0	0	0	0	0	0	0	0	0	0	0	0	0	0	0	0	0	0	0	0	0	0	0
蕁麻疹	0	0	0	0	0	0	0	0	0	0	0	0	0	0	0	0	0	0	0	0	0	0	0	0	0	0	0	0	0	0	0
発　疹	0	0	0	0	0	0	0	0	0	0	0	0	0	0	0	0	0	0	0	0	0	0	0	0	0	0	0	0	0	0	0
リンパ節腫脹	0	0	0	0	0	0	0	0	0	0	0	0	0	0	0	0	0	0	0	0	0	0	0	0	0	0	0	0	0	0	0
関節痛	0	0	0	0	0	0	0	0	0	0	0	0	0	0	0	0	0	0	0	0	0	0	0	0	0	0	0	0	0	0	0
局所の湿潤	0	0	0	0	0	0	0	0	0	0	0	0	0	0	0	0	0	0	0	0	0	0	0	0	0	0	0	0	0	0	0
血便	0	0	0	0	0	0	0	0	0	0	0	0	0	0	0	0	0	0	0	0	0	0	0	0	0	0	0	0	0	0	0
合　計	0	0	0	0	0	0	0	0	0	0	0	0	0	0	0	0	0	0	0	0	0	0	0	0	0	0	0	0	0	0	0

発　生　割　合	0日	1日	2日	3日	4日	5日	6日	7日	0～7日 小計	8日	9日	10日	11日	12日	13日	14日	15日	16日	17日	18日	19日	20日	21日	22日	23日	24日	25日	26日	27日	28日	合　計
発　熱	0.0	0.0	0.0	0.0	0.0	0.0	0.0	0.0	0.0	0.0	0.0	0.0	0.0	0.0	0.0	0.0	0.0	0.0	0.0	0.0	0.0	0.0	0.0	0.0	0.0	0.0	0.0	0.0	0.0	0.0	0.0
37.5℃以上 38.5℃未満	0.0	0.0	0.0	0.0	0.0	0.0	0.0	0.0	0.0	0.0	0.0	0.0	0.0	0.0	0.0	0.0	0.0	0.0	0.0	0.0	0.0	0.0	0.0	0.0	0.0	0.0	0.0	0.0	0.0	0.0	0.0
38.5℃以上	0.0	0.0	0.0	0.0	0.0	0.0	0.0	0.0	0.0	0.0	0.0	0.0	0.0	0.0	0.0	0.0	0.0	0.0	0.0	0.0	0.0	0.0	0.0	0.0	0.0	0.0	0.0	0.0	0.0	0.0	0.0
局所反応	0.0	0.0	0.0	0.0	0.0	0.0	0.0	0.0	0.0	0.0	0.0	0.0	0.0	0.0	0.0	0.0	0.0	0.0	0.0	0.0	0.0	0.0	0.0	0.0	0.0	0.0	0.0	0.0	0.0	0.0	0.0
けいれん	0.0	0.0	0.0	0.0	0.0	0.0	0.0	0.0	0.0	0.0	0.0	0.0	0.0	0.0	0.0	0.0	0.0	0.0	0.0	0.0	0.0	0.0	0.0	0.0	0.0	0.0	0.0	0.0	0.0	0.0	0.0
37.5℃未満	0.0	0.0	0.0	0.0	0.0	0.0	0.0	0.0	0.0	0.0	0.0	0.0	0.0	0.0	0.0	0.0	0.0	0.0	0.0	0.0	0.0	0.0	0.0	0.0	0.0	0.0	0.0	0.0	0.0	0.0	0.0
37.5℃以上	0.0	0.0	0.0	0.0	0.0	0.0	0.0	0.0	0.0	0.0	0.0	0.0	0.0	0.0	0.0	0.0	0.0	0.0	0.0	0.0	0.0	0.0	0.0	0.0	0.0	0.0	0.0	0.0	0.0	0.0	0.0
嘔　吐	0.0	0.0	0.0	0.0	0.0	0.0	0.0	0.0	0.0	0.0	0.0	0.0	0.0	0.0	0.0	0.0	0.0	0.0	0.0	0.0	0.0	0.0	0.0	0.0	0.0	0.0	0.0	0.0	0.0	0.0	0.0
下　痢	0.0	0.0	0.0	0.0	0.0	0.0	0.0	0.0	0.0	0.0	0.0	0.0	0.0	0.0	0.0	0.0	0.0	0.0	0.0	0.0	0.0	0.0	0.0	0.0	0.0	0.0	0.0	0.0	0.0	0.0	0.0
せき鼻水	0.0	0.0	0.0	0.0	0.0	0.0	0.0	0.0	0.0	0.0	0.0	0.0	0.0	0.0	0.0	0.0	0.0	0.0	0.0	0.0	0.0	0.0	0.0	0.0	0.0	0.0	0.0	0.0	0.0	0.0	0.0
蕁麻疹	0.0	0.0	0.0	0.0	0.0	0.0	0.0	0.0	0.0	0.0	0.0	0.0	0.0	0.0	0.0	0.0	0.0	0.0	0.0	0.0	0.0	0.0	0.0	0.0	0.0	0.0	0.0	0.0	0.0	0.0	0.0
発　疹	0.0	0.0	0.0	0.0	0.0	0.0	0.0	0.0	0.0	0.0	0.0	0.0	0.0	0.0	0.0	0.0	0.0	0.0	0.0	0.0	0.0	0.0	0.0	0.0	0.0	0.0	0.0	0.0	0.0	0.0	0.0
リンパ節腫脹	0.0	0.0	0.0	0.0	0.0	0.0	0.0	0.0	0.0	0.0	0.0	0.0	0.0	0.0	0.0	0.0	0.0	0.0	0.0	0.0	0.0	0.0	0.0	0.0	0.0	0.0	0.0	0.0	0.0	0.0	0.0
関節痛	0.0	0.0	0.0	0.0	0.0	0.0	0.0	0.0	0.0	0.0	0.0	0.0	0.0	0.0	0.0	0.0	0.0	0.0	0.0	0.0	0.0	0.0	0.0	0.0	0.0	0.0	0.0	0.0	0.0	0.0	0.0
局所の湿潤	0.0	0.0	0.0	0.0	0.0	0.0	0.0	0.0	0.0	0.0	0.0	0.0	0.0	0.0	0.0	0.0	0.0	0.0	0.0	0.0	0.0	0.0	0.0	0.0	0.0	0.0	0.0	0.0	0.0	0.0	0.0
血便	0.0	0.0	0.0	0.0	0.0	0.0	0.0	0.0	0.0	0.0	0.0	0.0	0.0	0.0	0.0	0.0	0.0	0.0	0.0	0.0	0.0	0.0	0.0	0.0	0.0	0.0	0.0	0.0	0.0	0.0	0.0
合　計	0.0	0.0	0.0	0.0	0.0	0.0	0.0	0.0	0.0	0.0	0.0	0.0	0.0	0.0	0.0	0.0	0.0	0.0	0.0	0.0	0.0	0.0	0.0	0.0	0.0	0.0	0.0	0.0	0.0	0.0	0.0

ロタ1回目+ヒブ+小児用肺炎球菌+B型肝炎

総　数　　（対象者数　0　人）　（異常発生者数　0　人）

発　現　日	0日	1日	2日	3日	4日	5日	6日	7日	0～7日 小計	8日	9日	10日	11日	12日	13日	14日	15日	16日	17日	18日	19日	20日	21日	22日	23日	24日	25日	26日	27日	28日	合　計
発　熱	0	0	0	0	0	0	0	0	0	0	0	0	0	0	0	0	0	0	0	0	0	0	0	0	0	0	0	0	0	0	0
37.5℃以上 38.5℃未満	0	0	0	0	0	0	0	0	0	0	0	0	0	0	0	0	0	0	0	0	0	0	0	0	0	0	0	0	0	0	0
38.5℃以上	0	0	0	0	0	0	0	0	0	0	0	0	0	0	0	0	0	0	0	0	0	0	0	0	0	0	0	0	0	0	0
局所反応	0	0	0	0	0	0	0	0	0	0	0	0	0	0	0	0	0	0	0	0	0	0	0	0	0	0	0	0	0	0	0
けいれん	0	0	0	0	0	0	0	0	0	0	0	0	0	0	0	0	0	0	0	0	0	0	0	0	0	0	0	0	0	0	0
37.5℃未満	0	0	0	0	0	0	0	0	0	0	0	0	0	0	0	0	0	0	0	0	0	0	0	0	0	0	0	0	0	0	0
37.5℃以上	0	0	0	0	0	0	0	0	0	0	0	0	0	0	0	0	0	0	0	0	0	0	0	0	0	0	0	0	0	0	0
嘔　吐	0	0	0	0	0	0	0	0	0	0	0	0	0	0	0	0	0	0	0	0	0	0	0	0	0	0	0	0	0	0	0
下　痢	0	0	0	0	0	0	0	0	0	0	0	0	0	0	0	0	0	0	0	0	0	0	0	0	0	0	0	0	0	0	0
せき鼻水	0	0	0	0	0	0	0	0	0	0	0	0	0	0	0	0	0	0	0	0	0	0	0	0	0	0	0	0	0	0	0
蕁麻疹	0	0	0	0	0	0	0	0	0	0	0	0	0	0	0	0	0	0	0	0	0	0	0	0	0	0	0	0	0	0	0
発　疹	0	0	0	0	0	0	0	0	0	0	0	0	0	0	0	0	0	0	0	0	0	0	0	0	0	0	0	0	0	0	0
リンパ節腫脹	0	0	0	0	0	0	0	0	0	0	0	0	0	0	0	0	0	0	0	0	0	0	0	0	0	0	0	0	0	0	0
関節痛	0	0	0	0	0	0	0	0	0	0	0	0	0	0	0	0	0	0	0	0	0	0	0	0	0	0	0	0	0	0	0
局所の湿潤	0	0	0	0	0	0	0	0	0	0	0	0	0	0	0	0	0	0	0	0	0	0	0	0	0	0	0	0	0	0	0
血便	0	0	0	0	0	0	0	0	0	0	0	0	0	0	0	0	0	0	0	0	0	0	0	0	0	0	0	0	0	0	0
合　計	0	0	0	0	0	0	0	0	0	0	0	0	0	0	0	0	0	0	0	0	0	0	0	0	0	0	0	0	0	0	0

発　生　割　合	0日	1日	2日	3日	4日	5日	6日	7日	0～7日 小計	8日	9日	10日	11日	12日	13日	14日	15日	16日	17日	18日	19日	20日	21日	22日	23日	24日	25日	26日	27日	28日	合　計
発　熱	0.0	0.0	0.0	0.0	0.0	0.0	0.0	0.0	0.0	0.0	0.0	0.0	0.0	0.0	0.0	0.0	0.0	0.0	0.0	0.0	0.0	0.0	0.0	0.0	0.0	0.0	0.0	0.0	0.0	0.0	0.0
37.5℃以上 38.5℃未満	0.0	0.0	0.0	0.0	0.0	0.0	0.0	0.0	0.0	0.0	0.0	0.0	0.0	0.0	0.0	0.0	0.0	0.0	0.0	0.0	0.0	0.0	0.0	0.0	0.0	0.0	0.0	0.0	0.0	0.0	0.0
38.5℃以上	0.0	0.0	0.0	0.0	0.0	0.0	0.0	0.0	0.0	0.0	0.0	0.0	0.0	0.0	0.0	0.0	0.0	0.0	0.0	0.0	0.0	0.0	0.0	0.0	0.0	0.0	0.0	0.0	0.0	0.0	0.0
局所反応	0.0	0.0	0.0	0.0	0.0	0.0	0.0	0.0	0.0	0.0	0.0	0.0	0.0	0.0	0.0	0.0	0.0	0.0	0.0	0.0	0.0	0.0	0.0	0.0	0.0	0.0	0.0	0.0	0.0	0.0	0.0
けいれん	0.0	0.0	0.0	0.0	0.0	0.0	0.0	0.0	0.0	0.0	0.0	0.0	0.0	0.0	0.0	0.0	0.0	0.0	0.0	0.0	0.0	0.0	0.0	0.0	0.0	0.0	0.0	0.0	0.0	0.0	0.0
37.5℃未満	0.0	0.0	0.0	0.0	0.0	0.0	0.0	0.0	0.0	0.0	0.0	0.0	0.0	0.0	0.0	0.0	0.0	0.0	0.0	0.0	0.0	0.0	0.0	0.0	0.0	0.0	0.0	0.0	0.0	0.0	0.0
37.5℃以上	0.0	0.0	0.0	0.0	0.0	0.0	0.0	0.0	0.0	0.0	0.0	0.0	0.0	0.0	0.0	0.0	0.0	0.0	0.0	0.0	0.0	0.0	0.0	0.0	0.0	0.0	0.0	0.0	0.0	0.0	0.0
嘔　吐	0.0	0.0	0.0	0.0	0.0	0.0	0.0	0.0	0.0	0.0	0.0	0.0	0.0	0.0	0.0	0.0	0.0	0.0	0.0	0.0	0.0	0.0	0.0	0.0	0.0	0.0	0.0	0.0	0.0	0.0	0.0
下　痢	0.0	0.0	0.0	0.0	0.0	0.0	0.0	0.0	0.0	0.0	0.0	0.0	0.0	0.0	0.0	0.0	0.0	0.0	0.0	0.0	0.0	0.0	0.0	0.0	0.0	0.0	0.0	0.0	0.0	0.0	0.0
せき鼻水	0.0	0.0	0.0	0.0	0.0	0.0	0.0	0.0	0.0	0.0	0.0	0.0	0.0	0.0	0.0	0.0	0.0	0.0	0.0	0.0	0.0	0.0	0.0	0.0	0.0	0.0	0.0	0.0	0.0	0.0	0.0
蕁麻疹	0.0	0.0	0.0	0.0	0.0	0.0	0.0	0.0	0.0	0.0	0.0	0.0	0.0	0.0	0.0	0.0	0.0	0.0	0.0	0.0	0.0	0.0	0.0	0.0	0.0	0.0	0.0	0.0	0.0	0.0	0.0
発　疹	0.0	0.0	0.0	0.0	0.0	0.0	0.0	0.0	0.0	0.0	0.0	0.0	0.0	0.0	0.0	0.0	0.0	0.0	0.0	0.0	0.0	0.0	0.0	0.0	0.0	0.0	0.0	0.0	0.0	0.0	0.0
リンパ節腫脹	0.0	0.0	0.0	0.0	0.0	0.0	0.0	0.0	0.0	0.0	0.0	0.0	0.0	0.0	0.0	0.0	0.0	0.0	0.0	0.0	0.0	0.0	0.0	0.0	0.0	0.0	0.0	0.0	0.0	0.0	0.0
関節痛	0.0	0.0	0.0	0.0	0.0	0.0	0.0	0.0	0.0	0.0	0.0	0.0	0.0	0.0	0.0	0.0	0.0	0.0	0.0	0.0	0.0	0.0	0.0	0.0	0.0	0.0	0.0	0.0	0.0	0.0	0.0
局所の湿潤	0.0	0.0	0.0	0.0	0.0	0.0	0.0	0.0	0.0	0.0	0.0	0.0	0.0	0.0	0.0	0.0	0.0	0.0	0.0	0.0	0.0	0.0	0.0	0.0	0.0	0.0	0.0	0.0	0.0	0.0	0.0
血便	0.0	0.0	0.0	0.0	0.0	0.0	0.0	0.0	0.0	0.0	0.0	0.0	0.0	0.0	0.0	0.0	0.0	0.0	0.0	0.0	0.0	0.0	0.0	0.0	0.0	0.0	0.0	0.0	0.0	0.0	0.0
合　計	0.0	0.0	0.0	0.0	0.0	0.0	0.0	0.0	0.0	0.0	0.0	0.0	0.0	0.0	0.0	0.0	0.0	0.0	0.0	0.0	0.0	0.0	0.0	0.0	0.0	0.0	0.0	0.0	0.0	0.0	0.0

ロタ2回目+ヒブ+小児用肺炎球菌+B型肝炎

総　数　　（対象者数　0　人）　（異常発生者数　0　人）

発現日	0日	1日	2日	3日	4日	5日	6日	7日	0～7日 小計	8日	9日	10日	11日	12日	13日	14日	15日	16日	17日	18日	19日	20日	21日	22日	23日	24日	25日	26日	27日	28日	合計
発熱	0	0	0	0	0	0	0	0	0	0	0	0	0	0	0	0	0	0	0	0	0	0	0	0	0	0	0	0	0	0	0
37.5℃以上 38.5℃未満	0	0	0	0	0	0	0	0	0	0	0	0	0	0	0	0	0	0	0	0	0	0	0	0	0	0	0	0	0	0	0
38.5℃以上	0	0	0	0	0	0	0	0	0	0	0	0	0	0	0	0	0	0	0	0	0	0	0	0	0	0	0	0	0	0	0
局所反応	0	0	0	0	0	0	0	0	0	0	0	0	0	0	0	0	0	0	0	0	0	0	0	0	0	0	0	0	0	0	0
けいれん	0	0	0	0	0	0	0	0	0	0	0	0	0	0	0	0	0	0	0	0	0	0	0	0	0	0	0	0	0	0	0
37.5℃未満	0	0	0	0	0	0	0	0	0	0	0	0	0	0	0	0	0	0	0	0	0	0	0	0	0	0	0	0	0	0	0
37.5℃以上	0	0	0	0	0	0	0	0	0	0	0	0	0	0	0	0	0	0	0	0	0	0	0	0	0	0	0	0	0	0	0
嘔吐	0	0	0	0	0	0	0	0	0	0	0	0	0	0	0	0	0	0	0	0	0	0	0	0	0	0	0	0	0	0	0
下痢	0	0	0	0	0	0	0	0	0	0	0	0	0	0	0	0	0	0	0	0	0	0	0	0	0	0	0	0	0	0	0
せき鼻水	0	0	0	0	0	0	0	0	0	0	0	0	0	0	0	0	0	0	0	0	0	0	0	0	0	0	0	0	0	0	0
蕁麻疹	0	0	0	0	0	0	0	0	0	0	0	0	0	0	0	0	0	0	0	0	0	0	0	0	0	0	0	0	0	0	0
発疹	0	0	0	0	0	0	0	0	0	0	0	0	0	0	0	0	0	0	0	0	0	0	0	0	0	0	0	0	0	0	0
リンパ節腫脹	0	0	0	0	0	0	0	0	0	0	0	0	0	0	0	0	0	0	0	0	0	0	0	0	0	0	0	0	0	0	0
関節痛	0	0	0	0	0	0	0	0	0	0	0	0	0	0	0	0	0	0	0	0	0	0	0	0	0	0	0	0	0	0	0
局所の湿潤	0	0	0	0	0	0	0	0	0	0	0	0	0	0	0	0	0	0	0	0	0	0	0	0	0	0	0	0	0	0	0
血便	0	0	0	0	0	0	0	0	0	0	0	0	0	0	0	0	0	0	0	0	0	0	0	0	0	0	0	0	0	0	0
合計	0	0	0	0	0	0	0	0	0	0	0	0	0	0	0	0	0	0	0	0	0	0	0	0	0	0	0	0	0	0	0

発生割合	0日	1日	2日	3日	4日	5日	6日	7日	0～7日 小計	8日	9日	10日	11日	12日	13日	14日	15日	16日	17日	18日	19日	20日	21日	22日	23日	24日	25日	26日	27日	28日	合計
発熱	0.0	0.0	0.0	0.0	0.0	0.0	0.0	0.0	0.0	0.0	0.0	0.0	0.0	0.0	0.0	0.0	0.0	0.0	0.0	0.0	0.0	0.0	0.0	0.0	0.0	0.0	0.0	0.0	0.0	0.0	0.0
37.5℃以上 38.5℃未満	0.0	0.0	0.0	0.0	0.0	0.0	0.0	0.0	0.0	0.0	0.0	0.0	0.0	0.0	0.0	0.0	0.0	0.0	0.0	0.0	0.0	0.0	0.0	0.0	0.0	0.0	0.0	0.0	0.0	0.0	0.0
38.5℃以上	0.0	0.0	0.0	0.0	0.0	0.0	0.0	0.0	0.0	0.0	0.0	0.0	0.0	0.0	0.0	0.0	0.0	0.0	0.0	0.0	0.0	0.0	0.0	0.0	0.0	0.0	0.0	0.0	0.0	0.0	0.0
局所反応	0.0	0.0	0.0	0.0	0.0	0.0	0.0	0.0	0.0	0.0	0.0	0.0	0.0	0.0	0.0	0.0	0.0	0.0	0.0	0.0	0.0	0.0	0.0	0.0	0.0	0.0	0.0	0.0	0.0	0.0	0.0
けいれん	0.0	0.0	0.0	0.0	0.0	0.0	0.0	0.0	0.0	0.0	0.0	0.0	0.0	0.0	0.0	0.0	0.0	0.0	0.0	0.0	0.0	0.0	0.0	0.0	0.0	0.0	0.0	0.0	0.0	0.0	0.0
37.5℃未満	0.0	0.0	0.0	0.0	0.0	0.0	0.0	0.0	0.0	0.0	0.0	0.0	0.0	0.0	0.0	0.0	0.0	0.0	0.0	0.0	0.0	0.0	0.0	0.0	0.0	0.0	0.0	0.0	0.0	0.0	0.0
37.5℃以上	0.0	0.0	0.0	0.0	0.0	0.0	0.0	0.0	0.0	0.0	0.0	0.0	0.0	0.0	0.0	0.0	0.0	0.0	0.0	0.0	0.0	0.0	0.0	0.0	0.0	0.0	0.0	0.0	0.0	0.0	0.0
嘔吐	0.0	0.0	0.0	0.0	0.0	0.0	0.0	0.0	0.0	0.0	0.0	0.0	0.0	0.0	0.0	0.0	0.0	0.0	0.0	0.0	0.0	0.0	0.0	0.0	0.0	0.0	0.0	0.0	0.0	0.0	0.0
下痢	0.0	0.0	0.0	0.0	0.0	0.0	0.0	0.0	0.0	0.0	0.0	0.0	0.0	0.0	0.0	0.0	0.0	0.0	0.0	0.0	0.0	0.0	0.0	0.0	0.0	0.0	0.0	0.0	0.0	0.0	0.0
せき鼻水	0.0	0.0	0.0	0.0	0.0	0.0	0.0	0.0	0.0	0.0	0.0	0.0	0.0	0.0	0.0	0.0	0.0	0.0	0.0	0.0	0.0	0.0	0.0	0.0	0.0	0.0	0.0	0.0	0.0	0.0	0.0
蕁麻疹	0.0	0.0	0.0	0.0	0.0	0.0	0.0	0.0	0.0	0.0	0.0	0.0	0.0	0.0	0.0	0.0	0.0	0.0	0.0	0.0	0.0	0.0	0.0	0.0	0.0	0.0	0.0	0.0	0.0	0.0	0.0
発疹	0.0	0.0	0.0	0.0	0.0	0.0	0.0	0.0	0.0	0.0	0.0	0.0	0.0	0.0	0.0	0.0	0.0	0.0	0.0	0.0	0.0	0.0	0.0	0.0	0.0	0.0	0.0	0.0	0.0	0.0	0.0
リンパ節腫脹	0.0	0.0	0.0	0.0	0.0	0.0	0.0	0.0	0.0	0.0	0.0	0.0	0.0	0.0	0.0	0.0	0.0	0.0	0.0	0.0	0.0	0.0	0.0	0.0	0.0	0.0	0.0	0.0	0.0	0.0	0.0
関節痛	0.0	0.0	0.0	0.0	0.0	0.0	0.0	0.0	0.0	0.0	0.0	0.0	0.0	0.0	0.0	0.0	0.0	0.0	0.0	0.0	0.0	0.0	0.0	0.0	0.0	0.0	0.0	0.0	0.0	0.0	0.0
局所の湿潤	0.0	0.0	0.0	0.0	0.0	0.0	0.0	0.0	0.0	0.0	0.0	0.0	0.0	0.0	0.0	0.0	0.0	0.0	0.0	0.0	0.0	0.0	0.0	0.0	0.0	0.0	0.0	0.0	0.0	0.0	0.0
血便	0.0	0.0	0.0	0.0	0.0	0.0	0.0	0.0	0.0	0.0	0.0	0.0	0.0	0.0	0.0	0.0	0.0	0.0	0.0	0.0	0.0	0.0	0.0	0.0	0.0	0.0	0.0	0.0	0.0	0.0	0.0
合計	0.0	0.0	0.0	0.0	0.0	0.0	0.0	0.0	0.0	0.0	0.0	0.0	0.0	0.0	0.0	0.0	0.0	0.0	0.0	0.0	0.0	0.0	0.0	0.0	0.0	0.0	0.0	0.0	0.0	0.0	0.0

ロタ3回目+ヒブ+小児用肺炎球菌+B型肝炎

総　数　　（対象者数　0　人）　（異常発生者数　0　人）

発　現　日	0日	1日	2日	3日	4日	5日	6日	7日	0～7日 小計	8日	9日	10日	11日	12日	13日	14日	15日	16日	17日	18日	19日	20日	21日	22日	23日	24日	25日	26日	27日	28日	合　計
発　熱	0	0	0	0	0	0	0	0	0	0	0	0	0	0	0	0	0	0	0	0	0	0	0	0	0	0	0	0	0	0	0
37.5℃以上 38.5℃未満	0	0	0	0	0	0	0	0	0	0	0	0	0	0	0	0	0	0	0	0	0	0	0	0	0	0	0	0	0	0	0
38.5℃以上	0	0	0	0	0	0	0	0	0	0	0	0	0	0	0	0	0	0	0	0	0	0	0	0	0	0	0	0	0	0	0
局所反応	0	0	0	0	0	0	0	0	0	0	0	0	0	0	0	0	0	0	0	0	0	0	0	0	0	0	0	0	0	0	0
けいれん	0	0	0	0	0	0	0	0	0	0	0	0	0	0	0	0	0	0	0	0	0	0	0	0	0	0	0	0	0	0	0
37.5℃未満	0	0	0	0	0	0	0	0	0	0	0	0	0	0	0	0	0	0	0	0	0	0	0	0	0	0	0	0	0	0	0
37.5℃以上	0	0	0	0	0	0	0	0	0	0	0	0	0	0	0	0	0	0	0	0	0	0	0	0	0	0	0	0	0	0	0
嘔　吐	0	0	0	0	0	0	0	0	0	0	0	0	0	0	0	0	0	0	0	0	0	0	0	0	0	0	0	0	0	0	0
下　痢	0	0	0	0	0	0	0	0	0	0	0	0	0	0	0	0	0	0	0	0	0	0	0	0	0	0	0	0	0	0	0
せき鼻水	0	0	0	0	0	0	0	0	0	0	0	0	0	0	0	0	0	0	0	0	0	0	0	0	0	0	0	0	0	0	0
蕁麻疹	0	0	0	0	0	0	0	0	0	0	0	0	0	0	0	0	0	0	0	0	0	0	0	0	0	0	0	0	0	0	0
発　疹	0	0	0	0	0	0	0	0	0	0	0	0	0	0	0	0	0	0	0	0	0	0	0	0	0	0	0	0	0	0	0
リンパ節腫脹	0	0	0	0	0	0	0	0	0	0	0	0	0	0	0	0	0	0	0	0	0	0	0	0	0	0	0	0	0	0	0
関節痛	0	0	0	0	0	0	0	0	0	0	0	0	0	0	0	0	0	0	0	0	0	0	0	0	0	0	0	0	0	0	0
局所の湿潤	0	0	0	0	0	0	0	0	0	0	0	0	0	0	0	0	0	0	0	0	0	0	0	0	0	0	0	0	0	0	0
血便	0	0	0	0	0	0	0	0	0	0	0	0	0	0	0	0	0	0	0	0	0	0	0	0	0	0	0	0	0	0	0
合　計	0	0	0	0	0	0	0	0	0	0	0	0	0	0	0	0	0	0	0	0	0	0	0	0	0	0	0	0	0	0	0

発　生　割　合	0日	1日	2日	3日	4日	5日	6日	7日	0～7日 小計	8日	9日	10日	11日	12日	13日	14日	15日	16日	17日	18日	19日	20日	21日	22日	23日	24日	25日	26日	27日	28日	合　計
発　熱	0.0	0.0	0.0	0.0	0.0	0.0	0.0	0.0	0.0	0.0	0.0	0.0	0.0	0.0	0.0	0.0	0.0	0.0	0.0	0.0	0.0	0.0	0.0	0.0	0.0	0.0	0.0	0.0	0.0	0.0	0.0
37.5℃以上 38.5℃未満	0.0	0.0	0.0	0.0	0.0	0.0	0.0	0.0	0.0	0.0	0.0	0.0	0.0	0.0	0.0	0.0	0.0	0.0	0.0	0.0	0.0	0.0	0.0	0.0	0.0	0.0	0.0	0.0	0.0	0.0	0.0
38.5℃以上	0.0	0.0	0.0	0.0	0.0	0.0	0.0	0.0	0.0	0.0	0.0	0.0	0.0	0.0	0.0	0.0	0.0	0.0	0.0	0.0	0.0	0.0	0.0	0.0	0.0	0.0	0.0	0.0	0.0	0.0	0.0
局所反応	0.0	0.0	0.0	0.0	0.0	0.0	0.0	0.0	0.0	0.0	0.0	0.0	0.0	0.0	0.0	0.0	0.0	0.0	0.0	0.0	0.0	0.0	0.0	0.0	0.0	0.0	0.0	0.0	0.0	0.0	0.0
けいれん	0.0	0.0	0.0	0.0	0.0	0.0	0.0	0.0	0.0	0.0	0.0	0.0	0.0	0.0	0.0	0.0	0.0	0.0	0.0	0.0	0.0	0.0	0.0	0.0	0.0	0.0	0.0	0.0	0.0	0.0	0.0
37.5℃未満	0.0	0.0	0.0	0.0	0.0	0.0	0.0	0.0	0.0	0.0	0.0	0.0	0.0	0.0	0.0	0.0	0.0	0.0	0.0	0.0	0.0	0.0	0.0	0.0	0.0	0.0	0.0	0.0	0.0	0.0	0.0
37.5℃以上	0.0	0.0	0.0	0.0	0.0	0.0	0.0	0.0	0.0	0.0	0.0	0.0	0.0	0.0	0.0	0.0	0.0	0.0	0.0	0.0	0.0	0.0	0.0	0.0	0.0	0.0	0.0	0.0	0.0	0.0	0.0
嘔　吐	0.0	0.0	0.0	0.0	0.0	0.0	0.0	0.0	0.0	0.0	0.0	0.0	0.0	0.0	0.0	0.0	0.0	0.0	0.0	0.0	0.0	0.0	0.0	0.0	0.0	0.0	0.0	0.0	0.0	0.0	0.0
下　痢	0.0	0.0	0.0	0.0	0.0	0.0	0.0	0.0	0.0	0.0	0.0	0.0	0.0	0.0	0.0	0.0	0.0	0.0	0.0	0.0	0.0	0.0	0.0	0.0	0.0	0.0	0.0	0.0	0.0	0.0	0.0
せき鼻水	0.0	0.0	0.0	0.0	0.0	0.0	0.0	0.0	0.0	0.0	0.0	0.0	0.0	0.0	0.0	0.0	0.0	0.0	0.0	0.0	0.0	0.0	0.0	0.0	0.0	0.0	0.0	0.0	0.0	0.0	0.0
蕁麻疹	0.0	0.0	0.0	0.0	0.0	0.0	0.0	0.0	0.0	0.0	0.0	0.0	0.0	0.0	0.0	0.0	0.0	0.0	0.0	0.0	0.0	0.0	0.0	0.0	0.0	0.0	0.0	0.0	0.0	0.0	0.0
発　疹	0.0	0.0	0.0	0.0	0.0	0.0	0.0	0.0	0.0	0.0	0.0	0.0	0.0	0.0	0.0	0.0	0.0	0.0	0.0	0.0	0.0	0.0	0.0	0.0	0.0	0.0	0.0	0.0	0.0	0.0	0.0
リンパ節腫脹	0.0	0.0	0.0	0.0	0.0	0.0	0.0	0.0	0.0	0.0	0.0	0.0	0.0	0.0	0.0	0.0	0.0	0.0	0.0	0.0	0.0	0.0	0.0	0.0	0.0	0.0	0.0	0.0	0.0	0.0	0.0
関節痛	0.0	0.0	0.0	0.0	0.0	0.0	0.0	0.0	0.0	0.0	0.0	0.0	0.0	0.0	0.0	0.0	0.0	0.0	0.0	0.0	0.0	0.0	0.0	0.0	0.0	0.0	0.0	0.0	0.0	0.0	0.0
局所の湿潤	0.0	0.0	0.0	0.0	0.0	0.0	0.0	0.0	0.0	0.0	0.0	0.0	0.0	0.0	0.0	0.0	0.0	0.0	0.0	0.0	0.0	0.0	0.0	0.0	0.0	0.0	0.0	0.0	0.0	0.0	0.0
血便	0.0	0.0	0.0	0.0	0.0	0.0	0.0	0.0	0.0	0.0	0.0	0.0	0.0	0.0	0.0	0.0	0.0	0.0	0.0	0.0	0.0	0.0	0.0	0.0	0.0	0.0	0.0	0.0	0.0	0.0	0.0
合　計	0.0	0.0	0.0	0.0	0.0	0.0	0.0	0.0	0.0	0.0	0.0	0.0	0.0	0.0	0.0	0.0	0.0	0.0	0.0	0.0	0.0	0.0	0.0	0.0	0.0	0.0	0.0	0.0	0.0	0.0	0.0

ロタ1回目+DPT-IPV-Hib+小児用肺炎球菌+B型肝炎

総　数　　（対象者数　537　人）　（異常発生者数　76　人）

発現日	0日	1日	2日	3日	4日	5日	6日	7日	0～7日 小計	8日	9日	10日	11日	12日	13日	14日	15日	16日	17日	18日	19日	20日	21日	22日	23日	24日	25日	26日	27日	28日	合計
発熱	15	24	1	0	0	0	0	0	40	0	1	0	0	0	0	0	0	0	0	0	0	1	0	1	0	0	0	0	0	0	43
37.5℃以上 38.5℃未満	10	15	1	0	0	0	0	0	26	0	0	0	0	0	0	0	0	0	0	0	0	1	0	0	0	0	0	0	0	0	27
38.5℃以上	5	9	0	0	0	0	0	0	14	0	1	0	0	0	0	0	0	0	0	0	0	0	0	1	0	0	0	0	0	0	16
局所反応	0	0	0	0	0	0	0	0	0	0	0	0	0	0	0	0	0	0	0	0	0	0	0	0	0	0	0	0	0	0	0
けいれん	0	0	0	0	0	0	0	0	0	0	0	0	0	0	0	0	0	0	0	0	0	0	0	0	0	0	0	0	0	0	0
37.5℃未満	0	0	0	0	0	0	0	0	0	0	0	0	0	0	0	0	0	0	0	0	0	0	0	0	0	0	0	0	0	0	0
37.5℃以上	0	0	0	0	0	0	0	0	0	0	0	0	0	0	0	0	0	0	0	0	0	0	0	0	0	0	0	0	0	0	0
嘔吐	2	0	1	0	0	1	0	0	4	0	0	2	0	0	0	0	0	0	0	0	0	0	0	0	0	0	0	0	0	0	6
下痢	1	6	4	4	0	0	0	0	15	1	2	0	0	0	1	0	0	0	1	0	0	1	1	0	0	0	0	0	0	0	22
せき鼻水	0	0	0	0	0	0	0	0	0	0	0	0	0	0	0	0	0	0	0	0	0	0	0	0	0	0	0	0	0	0	0
蕁麻疹	0	1	1	0	0	0	0	0	2	0	0	0	0	0	0	0	0	0	0	0	0	0	0	0	0	0	0	0	0	0	2
発疹	0	8	1	2	0	1	1	1	14	2	0	2	0	3	0	0	0	0	1	0	0	0	0	1	0	0	0	1	0	1	25
リンパ節腫脹	0	0	0	0	0	0	0	0	0	0	0	0	0	0	0	0	0	0	0	0	0	0	0	0	0	0	0	0	0	0	0
関節痛	0	0	0	0	0	0	0	0	0	0	0	0	0	0	0	0	0	0	0	0	0	0	0	0	0	0	0	0	0	0	0
局所の湿潤	0	0	0	0	0	0	0	0	0	0	0	0	0	0	0	0	0	0	0	0	0	0	0	0	0	0	0	0	0	0	0
血便	0	0	0	0	1	0	0	0	1	0	0	0	0	0	0	0	0	0	0	0	0	0	0	0	0	0	0	0	0	0	1
合計	18	39	8	6	1	2	1	1	76	3	3	4	0	3	1	0	0	0	2	0	0	2	1	2	0	0	0	1	0	1	99

発生割合	0日	1日	2日	3日	4日	5日	6日	7日	0～7日 小計	8日	9日	10日	11日	12日	13日	14日	15日	16日	17日	18日	19日	20日	21日	22日	23日	24日	25日	26日	27日	28日	合計
発熱	2.8	4.5	0.2	0.0	0.0	0.0	0.0	0.0	7.4	0.0	0.2	0.0	0.0	0.0	0.0	0.0	0.0	0.0	0.0	0.0	0.0	0.2	0.0	0.2	0.0	0.0	0.0	0.0	0.0	0.0	8.0
37.5℃以上 38.5℃未満	1.9	2.8	0.2	0.0	0.0	0.0	0.0	0.0	4.8	0.0	0.0	0.0	0.0	0.0	0.0	0.0	0.0	0.0	0.0	0.0	0.0	0.2	0.0	0.0	0.0	0.0	0.0	0.0	0.0	0.0	5.0
38.5℃以上	0.9	1.7	0.0	0.0	0.0	0.0	0.0	0.0	2.6	0.0	0.2	0.0	0.0	0.0	0.0	0.0	0.0	0.0	0.0	0.0	0.0	0.0	0.0	0.2	0.0	0.0	0.0	0.0	0.0	0.0	3.0
局所反応	0.0	0.0	0.0	0.0	0.0	0.0	0.0	0.0	0.0	0.0	0.0	0.0	0.0	0.0	0.0	0.0	0.0	0.0	0.0	0.0	0.0	0.0	0.0	0.0	0.0	0.0	0.0	0.0	0.0	0.0	0.0
けいれん	0.0	0.0	0.0	0.0	0.0	0.0	0.0	0.0	0.0	0.0	0.0	0.0	0.0	0.0	0.0	0.0	0.0	0.0	0.0	0.0	0.0	0.0	0.0	0.0	0.0	0.0	0.0	0.0	0.0	0.0	0.0
37.5℃未満	0.0	0.0	0.0	0.0	0.0	0.0	0.0	0.0	0.0	0.0	0.0	0.0	0.0	0.0	0.0	0.0	0.0	0.0	0.0	0.0	0.0	0.0	0.0	0.0	0.0	0.0	0.0	0.0	0.0	0.0	0.0
37.5℃以上	0.0	0.0	0.0	0.0	0.0	0.0	0.0	0.0	0.0	0.0	0.0	0.0	0.0	0.0	0.0	0.0	0.0	0.0	0.0	0.0	0.0	0.0	0.0	0.0	0.0	0.0	0.0	0.0	0.0	0.0	0.0
嘔吐	0.4	0.0	0.2	0.0	0.0	0.2	0.0	0.0	0.7	0.0	0.0	0.4	0.0	0.0	0.0	0.0	0.0	0.0	0.0	0.0	0.0	0.0	0.0	0.0	0.0	0.0	0.0	0.0	0.0	0.0	1.1
下痢	0.2	1.1	0.7	0.7	0.0	0.0	0.0	0.0	2.8	0.2	0.4	0.0	0.0	0.0	0.2	0.0	0.0	0.0	0.2	0.0	0.0	0.2	0.2	0.0	0.0	0.0	0.0	0.0	0.0	0.0	4.1
せき鼻水	0.0	0.0	0.0	0.0	0.0	0.0	0.0	0.0	0.0	0.0	0.0	0.0	0.0	0.0	0.0	0.0	0.0	0.0	0.0	0.0	0.0	0.0	0.0	0.0	0.0	0.0	0.0	0.0	0.0	0.0	0.0
蕁麻疹	0.0	0.2	0.2	0.0	0.0	0.0	0.0	0.0	0.4	0.0	0.0	0.0	0.0	0.0	0.0	0.0	0.0	0.0	0.0	0.0	0.0	0.0	0.0	0.0	0.0	0.0	0.0	0.0	0.0	0.0	0.4
発疹	0.0	1.5	0.2	0.4	0.0	0.2	0.2	0.2	2.6	0.4	0.0	0.4	0.0	0.6	0.0	0.0	0.0	0.0	0.2	0.0	0.0	0.0	0.0	0.2	0.0	0.0	0.0	0.2	0.0	0.2	4.7
リンパ節腫脹	0.0	0.0	0.0	0.0	0.0	0.0	0.0	0.0	0.0	0.0	0.0	0.0	0.0	0.0	0.0	0.0	0.0	0.0	0.0	0.0	0.0	0.0	0.0	0.0	0.0	0.0	0.0	0.0	0.0	0.0	0.0
関節痛	0.0	0.0	0.0	0.0	0.0	0.0	0.0	0.0	0.0	0.0	0.0	0.0	0.0	0.0	0.0	0.0	0.0	0.0	0.0	0.0	0.0	0.0	0.0	0.0	0.0	0.0	0.0	0.0	0.0	0.0	0.0
局所の湿潤	0.0	0.0	0.0	0.0	0.0	0.0	0.0	0.0	0.0	0.0	0.0	0.0	0.0	0.0	0.0	0.0	0.0	0.0	0.0	0.0	0.0	0.0	0.0	0.0	0.0	0.0	0.0	0.0	0.0	0.0	0.0
血便	0.0	0.0	0.0	0.0	0.2	0.0	0.0	0.0	0.2	0.0	0.0	0.0	0.0	0.0	0.0	0.0	0.0	0.0	0.0	0.0	0.0	0.0	0.0	0.0	0.0	0.0	0.0	0.0	0.0	0.0	0.2
合計	3.4	7.3	1.5	1.1	0.2	0.4	0.2	0.2	14.2	0.6	0.6	0.7	0.0	0.6	0.2	0.0	0.0	0.0	0.4	0.0	0.0	0.4	0.2	0.4	0.0	0.0	0.0	0.2	0.0	0.2	18.4

ロタ2回目+DPT-IPV-Hib+小児用肺炎球菌+B型肝炎

総　数　（対象者数　366　人）　（異常発生者数　61　人）

発現日	0日	1日	2日	3日	4日	5日	6日	7日	0～7日 小計	8日	9日	10日	11日	12日	13日	14日	15日	16日	17日	18日	19日	20日	21日	22日	23日	24日	25日	26日	27日	28日	合計
発熱	4	20	0	0	0	0	0	0	24	0	1	2	0	0	0	1	0	0	0	0	0	0	0	0	0	0	0	0	0	0	28
37.5℃以上 38.5℃未満	2	13	0	0	0	0	0	0	15	0	0	2	0	0	0	1	0	0	0	0	0	0	0	0	0	0	0	0	0	0	18
38.5℃以上	2	7	0	0	0	0	0	0	9	0	1	0	0	0	0	0	0	0	0	0	0	0	0	0	0	0	0	0	0	0	10
局所反応	0	0	0	0	0	0	0	0	0	0	0	0	0	0	0	0	0	0	0	0	0	0	0	0	0	0	0	0	0	0	0
けいれん	0	0	0	0	0	0	0	0	0	0	0	0	0	0	0	0	0	0	0	0	0	0	0	0	0	0	0	0	0	0	0
37.5℃未満	0	0	0	0	0	0	0	0	0	0	0	0	0	0	0	0	0	0	0	0	0	0	0	0	0	0	0	0	0	0	0
37.5℃以上	0	0	0	0	0	0	0	0	0	0	0	0	0	0	0	0	0	0	0	0	0	0	0	0	0	0	0	0	0	0	0
嘔吐	1	0	0	0	0	0	0	0	1	0	1	0	0	0	0	0	0	0	0	0	0	0	0	0	0	0	0	0	0	0	2
下痢	2	9	0	1	0	1	1	1	15	0	1	0	1	0	0	0	0	0	0	0	0	0	0	0	0	0	0	0	0	0	17
せき鼻水	0	0	0	0	0	0	0	0	0	0	0	0	0	0	0	0	0	0	0	0	0	0	0	0	0	0	0	0	0	0	0
蕁麻疹	0	0	0	0	0	0	0	0	0	0	0	0	0	0	0	1	0	0	0	0	0	0	0	0	0	0	0	0	0	0	1
発疹	1	4	3	1	3	2	0	1	15	2	1	0	0	1	1	0	0	0	0	0	0	0	1	0	0	0	0	1	0	0	22
リンパ節腫脹	0	0	0	0	0	0	0	0	0	0	0	0	0	0	0	0	0	0	0	0	0	0	0	0	0	0	0	0	0	0	0
関節痛	0	0	0	0	0	0	0	0	0	0	0	0	0	0	0	0	0	0	0	0	0	0	0	0	0	0	0	0	0	0	0
局所の湿潤	0	0	0	0	0	0	0	0	0	0	0	0	0	0	0	0	0	0	0	0	0	0	0	0	0	0	0	0	0	0	0
血便	0	0	0	0	0	0	0	0	0	0	0	0	0	0	0	0	0	0	0	0	0	0	0	1	0	0	0	0	0	0	1
合計	8	33	3	2	3	3	1	2	55	2	4	2	1	1	1	2	0	0	0	0	0	0	1	1	0	0	0	1	0	0	71

発生割合	0日	1日	2日	3日	4日	5日	6日	7日	0～7日 小計	8日	9日	10日	11日	12日	13日	14日	15日	16日	17日	18日	19日	20日	21日	22日	23日	24日	25日	26日	27日	28日	合計
発熱	1.1	5.5	0.0	0.0	0.0	0.0	0.0	0.0	6.6	0.0	0.3	0.5	0.0	0.0	0.0	0.3	0.0	0.0	0.0	0.0	0.0	0.0	0.0	0.0	0.0	0.0	0.0	0.0	0.0	0.0	7.7
37.5℃以上 38.5℃未満	0.5	3.6	0.0	0.0	0.0	0.0	0.0	0.0	4.1	0.0	0.0	0.5	0.0	0.0	0.0	0.3	0.0	0.0	0.0	0.0	0.0	0.0	0.0	0.0	0.0	0.0	0.0	0.0	0.0	0.0	4.9
38.5℃以上	0.5	1.9	0.0	0.0	0.0	0.0	0.0	0.0	2.5	0.0	0.3	0.0	0.0	0.0	0.0	0.0	0.0	0.0	0.0	0.0	0.0	0.0	0.0	0.0	0.0	0.0	0.0	0.0	0.0	0.0	2.7
局所反応	0.0	0.0	0.0	0.0	0.0	0.0	0.0	0.0	0.0	0.0	0.0	0.0	0.0	0.0	0.0	0.0	0.0	0.0	0.0	0.0	0.0	0.0	0.0	0.0	0.0	0.0	0.0	0.0	0.0	0.0	0.0
けいれん	0.0	0.0	0.0	0.0	0.0	0.0	0.0	0.0	0.0	0.0	0.0	0.0	0.0	0.0	0.0	0.0	0.0	0.0	0.0	0.0	0.0	0.0	0.0	0.0	0.0	0.0	0.0	0.0	0.0	0.0	0.0
37.5℃未満	0.0	0.0	0.0	0.0	0.0	0.0	0.0	0.0	0.0	0.0	0.0	0.0	0.0	0.0	0.0	0.0	0.0	0.0	0.0	0.0	0.0	0.0	0.0	0.0	0.0	0.0	0.0	0.0	0.0	0.0	0.0
37.5℃以上	0.0	0.0	0.0	0.0	0.0	0.0	0.0	0.0	0.0	0.0	0.0	0.0	0.0	0.0	0.0	0.0	0.0	0.0	0.0	0.0	0.0	0.0	0.0	0.0	0.0	0.0	0.0	0.0	0.0	0.0	0.0
嘔吐	0.3	0.0	0.0	0.0	0.0	0.0	0.0	0.0	0.3	0.0	0.3	0.0	0.0	0.0	0.0	0.0	0.0	0.0	0.0	0.0	0.0	0.0	0.0	0.0	0.0	0.0	0.0	0.0	0.0	0.0	0.5
下痢	0.5	2.5	0.0	0.3	0.0	0.3	0.3	0.3	4.1	0.0	0.3	0.0	0.3	0.0	0.0	0.0	0.0	0.0	0.0	0.0	0.0	0.0	0.0	0.0	0.0	0.0	0.0	0.0	0.0	0.0	4.6
せき鼻水	0.0	0.0	0.0	0.0	0.0	0.0	0.0	0.0	0.0	0.0	0.0	0.0	0.0	0.0	0.0	0.0	0.0	0.0	0.0	0.0	0.0	0.0	0.0	0.0	0.0	0.0	0.0	0.0	0.0	0.0	0.0
蕁麻疹	0.0	0.0	0.0	0.0	0.0	0.0	0.0	0.0	0.0	0.0	0.0	0.0	0.0	0.0	0.0	0.3	0.0	0.0	0.0	0.0	0.0	0.0	0.0	0.0	0.0	0.0	0.0	0.0	0.0	0.0	0.3
発疹	0.3	1.1	0.8	0.3	0.8	0.5	0.0	0.3	4.1	0.5	0.3	0.0	0.0	0.3	0.3	0.0	0.0	0.0	0.0	0.0	0.0	0.0	0.3	0.0	0.0	0.0	0.0	0.3	0.0	0.0	6.0
リンパ節腫脹	0.0	0.0	0.0	0.0	0.0	0.0	0.0	0.0	0.0	0.0	0.0	0.0	0.0	0.0	0.0	0.0	0.0	0.0	0.0	0.0	0.0	0.0	0.0	0.0	0.0	0.0	0.0	0.0	0.0	0.0	0.0
関節痛	0.0	0.0	0.0	0.0	0.0	0.0	0.0	0.0	0.0	0.0	0.0	0.0	0.0	0.0	0.0	0.0	0.0	0.0	0.0	0.0	0.0	0.0	0.0	0.0	0.0	0.0	0.0	0.0	0.0	0.0	0.0
局所の湿潤	0.0	0.0	0.0	0.0	0.0	0.0	0.0	0.0	0.0	0.0	0.0	0.0	0.0	0.0	0.0	0.0	0.0	0.0	0.0	0.0	0.0	0.0	0.0	0.0	0.0	0.0	0.0	0.0	0.0	0.0	0.0
血便	0.0	0.0	0.0	0.0	0.0	0.0	0.0	0.0	0.0	0.0	0.0	0.0	0.0	0.0	0.0	0.0	0.0	0.0	0.0	0.0	0.0	0.0	0.0	0.3	0.0	0.0	0.0	0.0	0.0	0.0	0.3
合計	2.2	9.0	0.8	0.5	0.8	0.8	0.3	0.5	15.0	0.5	1.1	0.5	0.3	0.3	0.3	0.5	0.0	0.0	0.0	0.0	0.0	0.0	0.3	0.3	0.0	0.0	0.0	0.3	0.0	0.0	19.4

ロタ3回目+DPT-IPV-Hib+小児用肺炎球菌+B型肝炎

総　数　　（対象者数　0　人）　（異常発生者数　0　人）

発　現　日	0日	1日	2日	3日	4日	5日	6日	7日	0～7日 小計	8日	9日	10日	11日	12日	13日	14日	15日	16日	17日	18日	19日	20日	21日	22日	23日	24日	25日	26日	27日	28日	合　計
発　熱	0	0	0	0	0	0	0	0	0	0	0	0	0	0	0	0	0	0	0	0	0	0	0	0	0	0	0	0	0	0	0
37.5℃以上 38.5℃未満	0	0	0	0	0	0	0	0	0	0	0	0	0	0	0	0	0	0	0	0	0	0	0	0	0	0	0	0	0	0	0
38.5℃以上	0	0	0	0	0	0	0	0	0	0	0	0	0	0	0	0	0	0	0	0	0	0	0	0	0	0	0	0	0	0	0
局所反応	0	0	0	0	0	0	0	0	0	0	0	0	0	0	0	0	0	0	0	0	0	0	0	0	0	0	0	0	0	0	0
けいれん	0	0	0	0	0	0	0	0	0	0	0	0	0	0	0	0	0	0	0	0	0	0	0	0	0	0	0	0	0	0	0
37.5℃未満	0	0	0	0	0	0	0	0	0	0	0	0	0	0	0	0	0	0	0	0	0	0	0	0	0	0	0	0	0	0	0
37.5℃以上	0	0	0	0	0	0	0	0	0	0	0	0	0	0	0	0	0	0	0	0	0	0	0	0	0	0	0	0	0	0	0
嘔　吐	0	0	0	0	0	0	0	0	0	0	0	0	0	0	0	0	0	0	0	0	0	0	0	0	0	0	0	0	0	0	0
下　痢	0	0	0	0	0	0	0	0	0	0	0	0	0	0	0	0	0	0	0	0	0	0	0	0	0	0	0	0	0	0	0
せき鼻水	0	0	0	0	0	0	0	0	0	0	0	0	0	0	0	0	0	0	0	0	0	0	0	0	0	0	0	0	0	0	0
蕁麻疹	0	0	0	0	0	0	0	0	0	0	0	0	0	0	0	0	0	0	0	0	0	0	0	0	0	0	0	0	0	0	0
発　疹	0	0	0	0	0	0	0	0	0	0	0	0	0	0	0	0	0	0	0	0	0	0	0	0	0	0	0	0	0	0	0
リンパ節腫脹	0	0	0	0	0	0	0	0	0	0	0	0	0	0	0	0	0	0	0	0	0	0	0	0	0	0	0	0	0	0	0
関節痛	0	0	0	0	0	0	0	0	0	0	0	0	0	0	0	0	0	0	0	0	0	0	0	0	0	0	0	0	0	0	0
局所の湿潤	0	0	0	0	0	0	0	0	0	0	0	0	0	0	0	0	0	0	0	0	0	0	0	0	0	0	0	0	0	0	0
血便	0	0	0	0	0	0	0	0	0	0	0	0	0	0	0	0	0	0	0	0	0	0	0	0	0	0	0	0	0	0	0
合　計	0	0	0	0	0	0	0	0	0	0	0	0	0	0	0	0	0	0	0	0	0	0	0	0	0	0	0	0	0	0	0

発　生　割　合	0日	1日	2日	3日	4日	5日	6日	7日	0～7日 小計	8日	9日	10日	11日	12日	13日	14日	15日	16日	17日	18日	19日	20日	21日	22日	23日	24日	25日	26日	27日	28日	合　計
発　熱	0.0	0.0	0.0	0.0	0.0	0.0	0.0	0.0	0.0	0.0	0.0	0.0	0.0	0.0	0.0	0.0	0.0	0.0	0.0	0.0	0.0	0.0	0.0	0.0	0.0	0.0	0.0	0.0	0.0	0.0	0.0
37.5℃以上 38.5℃未満	0.0	0.0	0.0	0.0	0.0	0.0	0.0	0.0	0.0	0.0	0.0	0.0	0.0	0.0	0.0	0.0	0.0	0.0	0.0	0.0	0.0	0.0	0.0	0.0	0.0	0.0	0.0	0.0	0.0	0.0	0.0
38.5℃以上	0.0	0.0	0.0	0.0	0.0	0.0	0.0	0.0	0.0	0.0	0.0	0.0	0.0	0.0	0.0	0.0	0.0	0.0	0.0	0.0	0.0	0.0	0.0	0.0	0.0	0.0	0.0	0.0	0.0	0.0	0.0
局所反応	0.0	0.0	0.0	0.0	0.0	0.0	0.0	0.0	0.0	0.0	0.0	0.0	0.0	0.0	0.0	0.0	0.0	0.0	0.0	0.0	0.0	0.0	0.0	0.0	0.0	0.0	0.0	0.0	0.0	0.0	0.0
けいれん	0.0	0.0	0.0	0.0	0.0	0.0	0.0	0.0	0.0	0.0	0.0	0.0	0.0	0.0	0.0	0.0	0.0	0.0	0.0	0.0	0.0	0.0	0.0	0.0	0.0	0.0	0.0	0.0	0.0	0.0	0.0
37.5℃未満	0.0	0.0	0.0	0.0	0.0	0.0	0.0	0.0	0.0	0.0	0.0	0.0	0.0	0.0	0.0	0.0	0.0	0.0	0.0	0.0	0.0	0.0	0.0	0.0	0.0	0.0	0.0	0.0	0.0	0.0	0.0
37.5℃以上	0.0	0.0	0.0	0.0	0.0	0.0	0.0	0.0	0.0	0.0	0.0	0.0	0.0	0.0	0.0	0.0	0.0	0.0	0.0	0.0	0.0	0.0	0.0	0.0	0.0	0.0	0.0	0.0	0.0	0.0	0.0
嘔　吐	0.0	0.0	0.0	0.0	0.0	0.0	0.0	0.0	0.0	0.0	0.0	0.0	0.0	0.0	0.0	0.0	0.0	0.0	0.0	0.0	0.0	0.0	0.0	0.0	0.0	0.0	0.0	0.0	0.0	0.0	0.0
下　痢	0.0	0.0	0.0	0.0	0.0	0.0	0.0	0.0	0.0	0.0	0.0	0.0	0.0	0.0	0.0	0.0	0.0	0.0	0.0	0.0	0.0	0.0	0.0	0.0	0.0	0.0	0.0	0.0	0.0	0.0	0.0
せき鼻水	0.0	0.0	0.0	0.0	0.0	0.0	0.0	0.0	0.0	0.0	0.0	0.0	0.0	0.0	0.0	0.0	0.0	0.0	0.0	0.0	0.0	0.0	0.0	0.0	0.0	0.0	0.0	0.0	0.0	0.0	0.0
蕁麻疹	0.0	0.0	0.0	0.0	0.0	0.0	0.0	0.0	0.0	0.0	0.0	0.0	0.0	0.0	0.0	0.0	0.0	0.0	0.0	0.0	0.0	0.0	0.0	0.0	0.0	0.0	0.0	0.0	0.0	0.0	0.0
発　疹	0.0	0.0	0.0	0.0	0.0	0.0	0.0	0.0	0.0	0.0	0.0	0.0	0.0	0.0	0.0	0.0	0.0	0.0	0.0	0.0	0.0	0.0	0.0	0.0	0.0	0.0	0.0	0.0	0.0	0.0	0.0
リンパ節腫脹	0.0	0.0	0.0	0.0	0.0	0.0	0.0	0.0	0.0	0.0	0.0	0.0	0.0	0.0	0.0	0.0	0.0	0.0	0.0	0.0	0.0	0.0	0.0	0.0	0.0	0.0	0.0	0.0	0.0	0.0	0.0
関節痛	0.0	0.0	0.0	0.0	0.0	0.0	0.0	0.0	0.0	0.0	0.0	0.0	0.0	0.0	0.0	0.0	0.0	0.0	0.0	0.0	0.0	0.0	0.0	0.0	0.0	0.0	0.0	0.0	0.0	0.0	0.0
局所の湿潤	0.0	0.0	0.0	0.0	0.0	0.0	0.0	0.0	0.0	0.0	0.0	0.0	0.0	0.0	0.0	0.0	0.0	0.0	0.0	0.0	0.0	0.0	0.0	0.0	0.0	0.0	0.0	0.0	0.0	0.0	0.0
血便	0.0	0.0	0.0	0.0	0.0	0.0	0.0	0.0	0.0	0.0	0.0	0.0	0.0	0.0	0.0	0.0	0.0	0.0	0.0	0.0	0.0	0.0	0.0	0.0	0.0	0.0	0.0	0.0	0.0	0.0	0.0
合　計	0.0	0.0	0.0	0.0	0.0	0.0	0.0	0.0	0.0	0.0	0.0	0.0	0.0	0.0	0.0	0.0	0.0	0.0	0.0	0.0	0.0	0.0	0.0	0.0	0.0	0.0	0.0	0.0	0.0	0.0	0.0

HPV1回目

総　数　　（対象者数　414　人）　（異常発生者数　37　人）

発　現　日	0日	1日	2日	3日	4日	5日	6日	7日	0～7日 小計	8日	9日	10日	11日	12日	13日	14日	15日	16日	17日	18日	19日	20日	21日	22日	23日	24日	25日	26日	27日	28日	合　計
発　熱	0	1	2	0	1	0	1	1	6	1	0	0	0	0	0	0	0	0	1	0	0	0	0	0	0	0	0	0	0	0	8
37.5℃以上 38.5℃未満	0	1	0	0	1	0	1	0	3	1	0	0	0	0	0	0	0	0	1	0	0	0	0	0	0	0	0	0	0	0	5
38.5℃以上	0	0	2	0	0	0	0	1	3	0	0	0	0	0	0	0	0	0	0	0	0	0	0	0	0	0	0	0	0	0	3
局所反応	4	10	3	0	0	0	1	1	19	1	0	0	0	0	0	0	0	0	0	0	0	0	0	0	0	0	0	0	0	0	20
けいれん	0	0	0	0	0	0	0	0	0	0	0	0	0	0	0	0	0	0	0	0	0	0	0	0	0	0	0	0	0	0	0
37.5℃未満	0	0	0	0	0	0	0	0	0	0	0	0	0	0	0	0	0	0	0	0	0	0	0	0	0	0	0	0	0	0	0
37.5℃以上	0	0	0	0	0	0	0	0	0	0	0	0	0	0	0	0	0	0	0	0	0	0	0	0	0	0	0	0	0	0	0
嘔　吐	0	0	0	0	0	0	0	0	0	0	0	0	0	0	0	0	0	0	0	0	0	0	0	0	0	0	0	0	0	0	0
下　痢	0	0	0	0	0	0	0	0	0	0	0	0	0	0	0	0	0	0	0	0	0	0	0	0	0	0	0	0	0	0	0
せき鼻水	0	0	0	0	0	0	0	0	0	0	0	0	0	0	0	0	0	0	0	0	0	0	0	0	0	0	0	0	0	0	0
蕁麻疹	0	0	0	0	0	0	0	0	0	0	0	0	0	0	0	0	0	0	0	0	0	0	0	0	0	0	0	0	0	0	0
発　疹	0	0	0	0	0	0	0	0	0	0	0	0	0	0	0	0	0	0	0	0	0	0	0	0	0	0	0	0	0	0	0
リンパ節腫脹	0	0	0	0	0	0	0	0	0	0	0	0	0	0	0	0	0	0	0	0	0	0	0	0	0	0	0	0	0	0	0
関節痛	0	0	0	0	0	0	0	0	0	0	0	0	0	0	0	0	0	0	0	0	0	0	0	0	0	0	0	0	0	0	0
局所の湿潤	0	0	0	0	0	0	0	0	0	0	0	0	0	0	0	0	0	0	0	0	0	0	0	0	0	0	0	0	0	0	0
全身倦怠感	2	7	0	0	1	0	0	0	10	0	0	0	0	0	1	0	0	0	0	0	0	0	0	0	0	0	0	0	0	0	11
頭痛	0	8	1	1	0	0	1	0	11	1	0	0	0	0	1	0	0	0	0	0	0	0	0	0	0	0	0	0	0	0	13
合　計	6	26	6	1	2	0	3	2	46	3	0	0	0	0	2	0	0	0	1	0	0	0	0	0	0	0	0	0	0	0	52

発　生　割　合	0日	1日	2日	3日	4日	5日	6日	7日	0～7日 小計	8日	9日	10日	11日	12日	13日	14日	15日	16日	17日	18日	19日	20日	21日	22日	23日	24日	25日	26日	27日	28日	合　計
発　熱	0.0	0.2	0.5	0.0	0.2	0.0	0.2	0.2	1.4	0.2	0.0	0.0	0.0	0.0	0.0	0.0	0.0	0.0	0.2	0.0	0.0	0.0	0.0	0.0	0.0	0.0	0.0	0.0	0.0	0.0	1.9
37.5℃以上 38.5℃未満	0.0	0.2	0.0	0.0	0.2	0.0	0.2	0.0	0.7	0.2	0.0	0.0	0.0	0.0	0.0	0.0	0.0	0.0	0.2	0.0	0.0	0.0	0.0	0.0	0.0	0.0	0.0	0.0	0.0	0.0	1.2
38.5℃以上	0.0	0.0	0.5	0.0	0.0	0.0	0.0	0.2	0.7	0.0	0.0	0.0	0.0	0.0	0.0	0.0	0.0	0.0	0.0	0.0	0.0	0.0	0.0	0.0	0.0	0.0	0.0	0.0	0.0	0.0	0.7
局所反応	1.0	2.4	0.7	0.0	0.0	0.0	0.2	0.2	4.6	0.2	0.0	0.0	0.0	0.0	0.0	0.0	0.0	0.0	0.0	0.0	0.0	0.0	0.0	0.0	0.0	0.0	0.0	0.0	0.0	0.0	4.8
けいれん	0.0	0.0	0.0	0.0	0.0	0.0	0.0	0.0	0.0	0.0	0.0	0.0	0.0	0.0	0.0	0.0	0.0	0.0	0.0	0.0	0.0	0.0	0.0	0.0	0.0	0.0	0.0	0.0	0.0	0.0	0.0
37.5℃未満	0.0	0.0	0.0	0.0	0.0	0.0	0.0	0.0	0.0	0.0	0.0	0.0	0.0	0.0	0.0	0.0	0.0	0.0	0.0	0.0	0.0	0.0	0.0	0.0	0.0	0.0	0.0	0.0	0.0	0.0	0.0
37.5℃以上	0.0	0.0	0.0	0.0	0.0	0.0	0.0	0.0	0.0	0.0	0.0	0.0	0.0	0.0	0.0	0.0	0.0	0.0	0.0	0.0	0.0	0.0	0.0	0.0	0.0	0.0	0.0	0.0	0.0	0.0	0.0
嘔　吐	0.0	0.0	0.0	0.0	0.0	0.0	0.0	0.0	0.0	0.0	0.0	0.0	0.0	0.0	0.0	0.0	0.0	0.0	0.0	0.0	0.0	0.0	0.0	0.0	0.0	0.0	0.0	0.0	0.0	0.0	0.0
下　痢	0.0	0.0	0.0	0.0	0.0	0.0	0.0	0.0	0.0	0.0	0.0	0.0	0.0	0.0	0.0	0.0	0.0	0.0	0.0	0.0	0.0	0.0	0.0	0.0	0.0	0.0	0.0	0.0	0.0	0.0	0.0
せき鼻水	0.0	0.0	0.0	0.0	0.0	0.0	0.0	0.0	0.0	0.0	0.0	0.0	0.0	0.0	0.0	0.0	0.0	0.0	0.0	0.0	0.0	0.0	0.0	0.0	0.0	0.0	0.0	0.0	0.0	0.0	0.0
蕁麻疹	0.0	0.0	0.0	0.0	0.0	0.0	0.0	0.0	0.0	0.0	0.0	0.0	0.0	0.0	0.0	0.0	0.0	0.0	0.0	0.0	0.0	0.0	0.0	0.0	0.0	0.0	0.0	0.0	0.0	0.0	0.0
発　疹	0.0	0.0	0.0	0.0	0.0	0.0	0.0	0.0	0.0	0.0	0.0	0.0	0.0	0.0	0.0	0.0	0.0	0.0	0.0	0.0	0.0	0.0	0.0	0.0	0.0	0.0	0.0	0.0	0.0	0.0	0.0
リンパ節腫脹	0.0	0.0	0.0	0.0	0.0	0.0	0.0	0.0	0.0	0.0	0.0	0.0	0.0	0.0	0.0	0.0	0.0	0.0	0.0	0.0	0.0	0.0	0.0	0.0	0.0	0.0	0.0	0.0	0.0	0.0	0.0
関節痛	0.0	0.0	0.0	0.0	0.0	0.0	0.0	0.0	0.0	0.0	0.0	0.0	0.0	0.0	0.0	0.0	0.0	0.0	0.0	0.0	0.0	0.0	0.0	0.0	0.0	0.0	0.0	0.0	0.0	0.0	0.0
局所の湿潤	0.0	0.0	0.0	0.0	0.0	0.0	0.0	0.0	0.0	0.0	0.0	0.0	0.0	0.0	0.0	0.0	0.0	0.0	0.0	0.0	0.0	0.0	0.0	0.0	0.0	0.0	0.0	0.0	0.0	0.0	0.0
全身倦怠感	0.5	1.7	0.0	0.0	0.2	0.0	0.0	0.0	2.4	0.0	0.0	0.0	0.0	0.0	0.2	0.0	0.0	0.0	0.0	0.0	0.0	0.0	0.0	0.0	0.0	0.0	0.0	0.0	0.0	0.0	2.7
頭痛	0.0	1.9	0.2	0.2	0.0	0.0	0.2	0.0	2.7	0.2	0.0	0.0	0.0	0.0	0.2	0.0	0.0	0.0	0.0	0.0	0.0	0.0	0.0	0.0	0.0	0.0	0.0	0.0	0.0	0.0	3.1
合　計	1.4	6.3	1.4	0.2	0.5	0.0	0.7	0.5	11.1	0.7	0.0	0.0	0.0	0.0	0.5	0.0	0.0	0.0	0.2	0.0	0.0	0.0	0.0	0.0	0.0	0.0	0.0	0.0	0.0	0.0	12.6

HPV2回目

総　　数　　（対象者数　533　人）　（異常発生者数　38　人）

発　現　日	0日	1日	2日	3日	4日	5日	6日	7日	0～7日 小計	8日	9日	10日	11日	12日	13日	14日	15日	16日	17日	18日	19日	20日	21日	22日	23日	24日	25日	26日	27日	28日	合　計
発　熱	0	3	0	1	1	0	0	1	6	0	0	0	0	0	0	0	0	0	0	0	0	0	0	0	0	0	0	0	0	0	6
37.5℃以上 38.5℃未満	0	2	0	1	1	0	0	1	5	0	0	0	0	0	0	0	0	0	0	0	0	0	0	0	0	0	0	0	0	0	5
38.5℃以上	0	1	0	0	0	0	0	0	1	0	0	0	0	0	0	0	0	0	0	0	0	0	0	0	0	0	0	0	0	0	1
局所反応	1	11	2	0	2	0	0	0	16	1	0	0	0	0	0	0	0	0	0	0	0	0	0	0	0	0	0	0	0	0	17
けいれん	0	0	0	0	0	0	0	0	0	0	0	0	0	0	0	0	0	0	0	0	0	0	0	0	0	0	0	0	0	0	0
37.5℃未満	0	0	0	0	0	0	0	0	0	0	0	0	0	0	0	0	0	0	0	0	0	0	0	0	0	0	0	0	0	0	0
37.5℃以上	0	0	0	0	0	0	0	0	0	0	0	0	0	0	0	0	0	0	0	0	0	0	0	0	0	0	0	0	0	0	0
嘔　吐	0	0	0	0	0	0	0	0	0	0	0	0	0	0	0	0	0	0	0	0	0	0	0	0	0	0	0	0	0	0	0
下　痢	0	0	0	0	0	0	0	0	0	0	0	0	0	0	0	0	0	0	0	0	0	0	0	0	0	0	0	0	0	0	0
せき鼻水	0	0	0	0	0	0	0	0	0	0	0	0	0	0	0	0	0	0	0	0	0	0	0	0	0	0	0	0	0	0	0
蕁麻疹	0	0	0	0	0	0	0	0	0	0	0	0	1	0	0	0	0	0	0	0	0	0	0	0	0	0	0	0	0	0	1
発　疹	0	0	0	0	0	0	0	0	0	0	0	0	0	0	0	0	0	0	0	0	0	0	0	0	0	0	0	0	0	0	0
リンパ節腫脹	0	0	0	0	0	0	0	0	0	0	0	0	0	0	0	0	0	0	0	0	0	0	0	0	0	0	0	0	0	0	0
関節痛	0	0	0	0	0	0	0	0	0	0	0	0	0	0	0	0	0	0	0	0	0	0	0	0	0	0	0	0	0	0	0
局所の湿潤	0	0	0	0	0	0	0	0	0	0	0	0	0	0	0	0	0	0	0	0	0	0	0	0	0	0	0	0	0	0	0
全身倦怠感	1	10	0	0	0	0	1	0	12	1	0	0	0	0	0	0	0	0	0	0	0	0	0	0	0	0	0	0	0	0	13
頭痛	1	7	2	0	1	0	1	0	12	1	0	0	0	0	0	0	0	0	0	0	0	0	0	0	0	0	1	0	0	0	14
合　計	3	31	4	1	4	0	2	1	46	3	0	0	1	0	0	0	0	0	0	0	0	0	0	0	0	0	1	0	0	0	51

発　生　割　合	0日	1日	2日	3日	4日	5日	6日	7日	0～7日 小計	8日	9日	10日	11日	12日	13日	14日	15日	16日	17日	18日	19日	20日	21日	22日	23日	24日	25日	26日	27日	28日	合　計
発　熱	0.0	0.6	0.0	0.2	0.2	0.0	0.0	0.2	1.1	0.0	0.0	0.0	0.0	0.0	0.0	0.0	0.0	0.0	0.0	0.0	0.0	0.0	0.0	0.0	0.0	0.0	0.0	0.0	0.0	0.0	1.1
37.5℃以上 38.5℃未満	0.0	0.4	0.0	0.2	0.2	0.0	0.0	0.2	0.9	0.0	0.0	0.0	0.0	0.0	0.0	0.0	0.0	0.0	0.0	0.0	0.0	0.0	0.0	0.0	0.0	0.0	0.0	0.0	0.0	0.0	0.9
38.5℃以上	0.0	0.2	0.0	0.0	0.0	0.0	0.0	0.0	0.2	0.0	0.0	0.0	0.0	0.0	0.0	0.0	0.0	0.0	0.0	0.0	0.0	0.0	0.0	0.0	0.0	0.0	0.0	0.0	0.0	0.0	0.2
局所反応	0.2	2.1	0.4	0.0	0.4	0.0	0.0	0.0	3.0	0.2	0.0	0.0	0.0	0.0	0.0	0.0	0.0	0.0	0.0	0.0	0.0	0.0	0.0	0.0	0.0	0.0	0.0	0.0	0.0	0.0	3.2
けいれん	0.0	0.0	0.0	0.0	0.0	0.0	0.0	0.0	0.0	0.0	0.0	0.0	0.0	0.0	0.0	0.0	0.0	0.0	0.0	0.0	0.0	0.0	0.0	0.0	0.0	0.0	0.0	0.0	0.0	0.0	0.0
37.5℃未満	0.0	0.0	0.0	0.0	0.0	0.0	0.0	0.0	0.0	0.0	0.0	0.0	0.0	0.0	0.0	0.0	0.0	0.0	0.0	0.0	0.0	0.0	0.0	0.0	0.0	0.0	0.0	0.0	0.0	0.0	0.0
37.5℃以上	0.0	0.0	0.0	0.0	0.0	0.0	0.0	0.0	0.0	0.0	0.0	0.0	0.0	0.0	0.0	0.0	0.0	0.0	0.0	0.0	0.0	0.0	0.0	0.0	0.0	0.0	0.0	0.0	0.0	0.0	0.0
嘔　吐	0.0	0.0	0.0	0.0	0.0	0.0	0.0	0.0	0.0	0.0	0.0	0.0	0.0	0.0	0.0	0.0	0.0	0.0	0.0	0.0	0.0	0.0	0.0	0.0	0.0	0.0	0.0	0.0	0.0	0.0	0.0
下　痢	0.0	0.0	0.0	0.0	0.0	0.0	0.0	0.0	0.0	0.0	0.0	0.0	0.0	0.0	0.0	0.0	0.0	0.0	0.0	0.0	0.0	0.0	0.0	0.0	0.0	0.0	0.0	0.0	0.0	0.0	0.0
せき鼻水	0.0	0.0	0.0	0.0	0.0	0.0	0.0	0.0	0.0	0.0	0.0	0.0	0.0	0.0	0.0	0.0	0.0	0.0	0.0	0.0	0.0	0.0	0.0	0.0	0.0	0.0	0.0	0.0	0.0	0.0	0.0
蕁麻疹	0.0	0.0	0.0	0.0	0.0	0.0	0.0	0.0	0.0	0.0	0.0	0.0	0.2	0.0	0.0	0.0	0.0	0.0	0.0	0.0	0.0	0.0	0.0	0.0	0.0	0.0	0.0	0.0	0.0	0.0	0.2
発　疹	0.0	0.0	0.0	0.0	0.0	0.0	0.0	0.0	0.0	0.0	0.0	0.0	0.0	0.0	0.0	0.0	0.0	0.0	0.0	0.0	0.0	0.0	0.0	0.0	0.0	0.0	0.0	0.0	0.0	0.0	0.0
リンパ節腫脹	0.0	0.0	0.0	0.0	0.0	0.0	0.0	0.0	0.0	0.0	0.0	0.0	0.0	0.0	0.0	0.0	0.0	0.0	0.0	0.0	0.0	0.0	0.0	0.0	0.0	0.0	0.0	0.0	0.0	0.0	0.0
関節痛	0.0	0.0	0.0	0.0	0.0	0.0	0.0	0.0	0.0	0.0	0.0	0.0	0.0	0.0	0.0	0.0	0.0	0.0	0.0	0.0	0.0	0.0	0.0	0.0	0.0	0.0	0.0	0.0	0.0	0.0	0.0
局所の湿潤	0.0	0.0	0.0	0.0	0.0	0.0	0.0	0.0	0.0	0.0	0.0	0.0	0.0	0.0	0.0	0.0	0.0	0.0	0.0	0.0	0.0	0.0	0.0	0.0	0.0	0.0	0.0	0.0	0.0	0.0	0.0
全身倦怠感	0.2	1.9	0.0	0.0	0.0	0.0	0.2	0.0	2.3	0.2	0.0	0.0	0.0	0.0	0.0	0.0	0.0	0.0	0.0	0.0	0.0	0.0	0.0	0.0	0.0	0.0	0.0	0.0	0.0	0.0	2.4
頭痛	0.2	1.3	0.4	0.0	0.2	0.0	0.2	0.0	2.3	0.2	0.0	0.0	0.0	0.0	0.0	0.0	0.0	0.0	0.0	0.0	0.0	0.0	0.0	0.0	0.0	0.0	0.2	0.0	0.0	0.0	2.6
合　計	0.6	5.8	0.8	0.2	0.8	0.0	0.4	0.2	8.6	0.6	0.0	0.0	0.2	0.0	0.0	0.0	0.0	0.0	0.0	0.0	0.0	0.0	0.0	0.0	0.0	0.0	0.2	0.0	0.0	0.0	9.6

HPV3回目

総　　数　　（対象者数　177　人）　（異常発生者数　11　人）

発　現　日	0日	1日	2日	3日	4日	5日	6日	7日	0～7日 小計	8日	9日	10日	11日	12日	13日	14日	15日	16日	17日	18日	19日	20日	21日	22日	23日	24日	25日	26日	27日	28日	合　計
発　熱	0	2	0	0	0	0	0	0	2	0	0	0	0	0	1	0	0	0	1	0	0	0	0	0	0	0	0	0	0	0	4
37.5℃以上 38.5℃未満	0	2	0	0	0	0	0	0	2	0	0	0	0	0	1	0	0	0	0	0	0	0	0	0	0	0	0	0	0	0	3
38.5℃以上	0	0	0	0	0	0	0	0	0	0	0	0	0	0	0	0	0	0	1	0	0	0	0	0	0	0	0	0	0	0	1
局所反応	0	5	1	0	0	0	0	0	6	0	0	0	0	0	0	0	0	0	0	0	0	0	0	0	0	0	0	0	0	0	6
けいれん	0	0	0	0	0	0	0	0	0	0	0	0	0	0	0	0	0	0	0	0	0	0	0	0	0	0	0	0	0	0	0
37.5℃未満	0	0	0	0	0	0	0	0	0	0	0	0	0	0	0	0	0	0	0	0	0	0	0	0	0	0	0	0	0	0	0
37.5℃以上	0	0	0	0	0	0	0	0	0	0	0	0	0	0	0	0	0	0	0	0	0	0	0	0	0	0	0	0	0	0	0
嘔　吐	0	0	1	0	0	0	0	0	1	0	0	0	0	0	0	0	0	0	0	0	0	0	0	0	0	0	0	0	0	0	1
下　痢	0	0	0	0	0	0	0	0	0	0	0	0	0	0	0	0	0	0	0	0	0	0	0	0	0	0	0	0	0	0	0
せき鼻水	0	0	0	0	0	0	0	0	0	0	0	0	0	0	0	0	0	0	0	0	0	0	0	0	0	0	0	0	0	0	0
蕁麻疹	0	0	0	0	0	0	0	0	0	0	0	0	0	0	0	0	0	0	0	0	0	0	0	0	0	0	0	0	0	0	0
発　疹	0	0	0	0	0	0	0	0	0	0	0	0	0	0	0	0	0	0	0	0	0	0	0	0	0	0	0	0	0	0	0
リンパ節腫脹	0	0	0	0	0	0	0	0	0	0	0	0	0	0	0	0	0	0	0	0	0	0	0	0	0	0	0	0	0	0	0
関節痛	0	0	0	0	0	0	0	0	0	0	0	0	0	0	0	0	0	0	0	0	0	0	0	0	0	0	0	0	0	0	0
局所の湿潤	0	0	0	0	0	0	0	0	0	0	0	0	0	0	0	0	0	0	0	0	0	0	0	0	0	0	0	0	0	0	0
全身倦怠感	0	3	0	0	1	0	0	0	4	0	0	0	0	0	1	0	0	0	0	0	0	0	0	0	0	0	0	0	0	0	5
頭痛	0	3	0	0	0	0	0	0	3	0	0	0	0	0	0	0	0	0	0	0	0	0	0	0	0	0	0	0	0	0	3
合　計	0	13	2	0	1	0	0	0	16	0	0	0	0	0	2	0	0	0	1	0	0	0	0	0	0	0	0	0	0	0	19

発　生　割　合	0日	1日	2日	3日	4日	5日	6日	7日	0～7日 小計	8日	9日	10日	11日	12日	13日	14日	15日	16日	17日	18日	19日	20日	21日	22日	23日	24日	25日	26日	27日	28日	合　計
発　熱	0.0	1.1	0.0	0.0	0.0	0.0	0.0	0.0	1.1	0.0	0.0	0.0	0.0	0.0	0.6	0.0	0.0	0.0	0.6	0.0	0.0	0.0	0.0	0.0	0.0	0.0	0.0	0.0	0.0	0.0	2.3
37.5℃以上 38.5℃未満	0.0	1.1	0.0	0.0	0.0	0.0	0.0	0.0	1.1	0.0	0.0	0.0	0.0	0.0	0.6	0.0	0.0	0.0	0.0	0.0	0.0	0.0	0.0	0.0	0.0	0.0	0.0	0.0	0.0	0.0	1.7
38.5℃以上	0.0	0.0	0.0	0.0	0.0	0.0	0.0	0.0	0.0	0.0	0.0	0.0	0.0	0.0	0.0	0.0	0.0	0.0	0.6	0.0	0.0	0.0	0.0	0.0	0.0	0.0	0.0	0.0	0.0	0.0	0.6
局所反応	0.0	2.8	0.6	0.0	0.0	0.0	0.0	0.0	3.4	0.0	0.0	0.0	0.0	0.0	0.0	0.0	0.0	0.0	0.0	0.0	0.0	0.0	0.0	0.0	0.0	0.0	0.0	0.0	0.0	0.0	3.4
けいれん	0.0	0.0	0.0	0.0	0.0	0.0	0.0	0.0	0.0	0.0	0.0	0.0	0.0	0.0	0.0	0.0	0.0	0.0	0.0	0.0	0.0	0.0	0.0	0.0	0.0	0.0	0.0	0.0	0.0	0.0	0.0
37.5℃未満	0.0	0.0	0.0	0.0	0.0	0.0	0.0	0.0	0.0	0.0	0.0	0.0	0.0	0.0	0.0	0.0	0.0	0.0	0.0	0.0	0.0	0.0	0.0	0.0	0.0	0.0	0.0	0.0	0.0	0.0	0.0
37.5℃以上	0.0	0.0	0.0	0.0	0.0	0.0	0.0	0.0	0.0	0.0	0.0	0.0	0.0	0.0	0.0	0.0	0.0	0.0	0.0	0.0	0.0	0.0	0.0	0.0	0.0	0.0	0.0	0.0	0.0	0.0	0.0
嘔　吐	0.0	0.0	0.6	0.0	0.0	0.0	0.0	0.0	0.6	0.0	0.0	0.0	0.0	0.0	0.0	0.0	0.0	0.0	0.0	0.0	0.0	0.0	0.0	0.0	0.0	0.0	0.0	0.0	0.0	0.0	0.6
下　痢	0.0	0.0	0.0	0.0	0.0	0.0	0.0	0.0	0.0	0.0	0.0	0.0	0.0	0.0	0.0	0.0	0.0	0.0	0.0	0.0	0.0	0.0	0.0	0.0	0.0	0.0	0.0	0.0	0.0	0.0	0.0
せき鼻水	0.0	0.0	0.0	0.0	0.0	0.0	0.0	0.0	0.0	0.0	0.0	0.0	0.0	0.0	0.0	0.0	0.0	0.0	0.0	0.0	0.0	0.0	0.0	0.0	0.0	0.0	0.0	0.0	0.0	0.0	0.0
蕁麻疹	0.0	0.0	0.0	0.0	0.0	0.0	0.0	0.0	0.0	0.0	0.0	0.0	0.0	0.0	0.0	0.0	0.0	0.0	0.0	0.0	0.0	0.0	0.0	0.0	0.0	0.0	0.0	0.0	0.0	0.0	0.0
発　疹	0.0	0.0	0.0	0.0	0.0	0.0	0.0	0.0	0.0	0.0	0.0	0.0	0.0	0.0	0.0	0.0	0.0	0.0	0.0	0.0	0.0	0.0	0.0	0.0	0.0	0.0	0.0	0.0	0.0	0.0	0.0
リンパ節腫脹	0.0	0.0	0.0	0.0	0.0	0.0	0.0	0.0	0.0	0.0	0.0	0.0	0.0	0.0	0.0	0.0	0.0	0.0	0.0	0.0	0.0	0.0	0.0	0.0	0.0	0.0	0.0	0.0	0.0	0.0	0.0
関節痛	0.0	0.0	0.0	0.0	0.0	0.0	0.0	0.0	0.0	0.0	0.0	0.0	0.0	0.0	0.0	0.0	0.0	0.0	0.0	0.0	0.0	0.0	0.0	0.0	0.0	0.0	0.0	0.0	0.0	0.0	0.0
局所の湿潤	0.0	0.0	0.0	0.0	0.0	0.0	0.0	0.0	0.0	0.0	0.0	0.0	0.0	0.0	0.0	0.0	0.0	0.0	0.0	0.0	0.0	0.0	0.0	0.0	0.0	0.0	0.0	0.0	0.0	0.0	0.0
全身倦怠感	0.0	1.7	0.0	0.0	0.6	0.0	0.0	0.0	2.3	0.0	0.0	0.0	0.0	0.0	0.6	0.0	0.0	0.0	0.0	0.0	0.0	0.0	0.0	0.0	0.0	0.0	0.0	0.0	0.0	0.0	2.8
頭痛	0.0	1.7	0.0	0.0	0.0	0.0	0.0	0.0	1.7	0.0	0.0	0.0	0.0	0.0	0.0	0.0	0.0	0.0	0.0	0.0	0.0	0.0	0.0	0.0	0.0	0.0	0.0	0.0	0.0	0.0	1.7
合　計	0.0	7.3	1.1	0.0	0.6	0.0	0.0	0.0	9.0	0.0	0.0	0.0	0.0	0.0	1.1	0.0	0.0	0.0	0.6	0.0	0.0	0.0	0.0	0.0	0.0	0.0	0.0	0.0	0.0	0.0	10.7

インフルエンザ

総　　数　　（対象者数　389　人）　（異常発生者数　60　人）

発　現　日	0日	1日	2日	3日	4日	5日	6日	7日	0～7日 小計	8日	9日	10日	11日	12日	13日	14日	15日	16日	17日	18日	19日	20日	21日	22日	23日	24日	25日	26日	27日	28日	合　計
発　熱	0	0	0	1	0	0	0	0	1	0	0	0	0	0	0	0	0	0	0	0	1	0	0	0	0	0	0	0	0	0	2
37.5℃以上 38.5℃未満	0	0	0	1	0	0	0	0	1	0	0	0	0	0	0	0	0	0	0	0	1	0	0	0	0	0	0	0	0	0	2
38.5℃以上	0	0	0	0	0	0	0	0	0	0	0	0	0	0	0	0	0	0	0	0	0	0	0	0	0	0	0	0	0	0	0
局所反応	5	42	2	3	0	0	0	0	52	1	0	0	0	0	0	0	0	0	0	0	0	0	0	0	0	0	0	0	0	0	53
けいれん	0	0	0	0	0	0	0	0	0	0	0	0	0	0	0	0	0	0	0	0	0	0	0	0	0	0	0	0	0	0	0
37.5℃未満	0	0	0	0	0	0	0	0	0	0	0	0	0	0	0	0	0	0	0	0	0	0	0	0	0	0	0	0	0	0	0
37.5℃以上	0	0	0	0	0	0	0	0	0	0	0	0	0	0	0	0	0	0	0	0	0	0	0	0	0	0	0	0	0	0	0
嘔　吐	0	0	0	0	0	0	0	0	0	0	0	0	0	0	0	0	0	0	0	0	0	0	0	0	0	0	0	0	0	0	0
下　痢	0	0	0	0	0	0	0	0	0	0	0	0	0	0	0	0	0	0	0	0	0	0	0	0	0	0	0	0	0	0	0
せき鼻水	0	0	0	0	0	0	0	0	0	0	0	0	0	0	0	0	0	0	0	0	0	0	0	0	0	0	0	0	0	0	0
蕁麻疹	0	1	0	0	0	0	0	0	1	0	0	0	0	0	0	0	0	0	0	0	0	0	0	0	0	0	0	0	0	0	1
発　疹	0	0	0	0	0	0	0	0	0	0	0	0	0	0	0	0	0	0	0	0	0	0	0	0	0	0	0	0	0	0	0
リンパ節腫脹	0	0	0	0	0	0	0	0	0	0	0	0	0	0	0	0	0	0	0	0	0	0	0	0	0	0	0	0	0	0	0
関節痛	0	0	0	0	0	0	0	0	0	0	0	0	0	0	0	0	0	0	0	0	0	0	0	0	0	0	0	0	0	0	0
局所の湿潤	0	0	0	0	0	0	0	0	0	0	0	0	0	0	0	0	0	0	0	0	0	0	0	0	0	0	0	0	0	0	0
全身倦怠感	2	10	1	0	0	0	0	0	13	0	0	0	0	0	0	0	0	0	0	0	0	0	0	0	0	0	0	0	0	0	13
頭痛	1	2	1	0	0	0	0	0	4	0	0	0	0	0	0	1	0	0	0	0	0	0	0	0	0	0	0	0	0	0	5
合　計	8	55	4	4	0	0	0	0	71	1	0	0	0	0	0	1	0	0	0	0	1	0	0	0	0	0	0	0	0	0	74

発　生　割　合	0日	1日	2日	3日	4日	5日	6日	7日	0～7日 小計	8日	9日	10日	11日	12日	13日	14日	15日	16日	17日	18日	19日	20日	21日	22日	23日	24日	25日	26日	27日	28日	合　計
発　熱	0.0	0.0	0.0	0.3	0.0	0.0	0.0	0.0	0.3	0.0	0.0	0.0	0.0	0.0	0.0	0.0	0.0	0.0	0.0	0.0	0.3	0.0	0.0	0.0	0.0	0.0	0.0	0.0	0.0	0.0	0.5
37.5℃以上 38.5℃未満	0.0	0.0	0.0	0.3	0.0	0.0	0.0	0.0	0.3	0.0	0.0	0.0	0.0	0.0	0.0	0.0	0.0	0.0	0.0	0.0	0.3	0.0	0.0	0.0	0.0	0.0	0.0	0.0	0.0	0.0	0.5
38.5℃以上	0.0	0.0	0.0	0.0	0.0	0.0	0.0	0.0	0.0	0.0	0.0	0.0	0.0	0.0	0.0	0.0	0.0	0.0	0.0	0.0	0.0	0.0	0.0	0.0	0.0	0.0	0.0	0.0	0.0	0.0	0.0
局所反応	1.3	10.8	0.5	0.8	0.0	0.0	0.0	0.0	13.4	0.3	0.0	0.0	0.0	0.0	0.0	0.0	0.0	0.0	0.0	0.0	0.0	0.0	0.0	0.0	0.0	0.0	0.0	0.0	0.0	0.0	13.6
けいれん	0.0	0.0	0.0	0.0	0.0	0.0	0.0	0.0	0.0	0.0	0.0	0.0	0.0	0.0	0.0	0.0	0.0	0.0	0.0	0.0	0.0	0.0	0.0	0.0	0.0	0.0	0.0	0.0	0.0	0.0	0.0
37.5℃未満	0.0	0.0	0.0	0.0	0.0	0.0	0.0	0.0	0.0	0.0	0.0	0.0	0.0	0.0	0.0	0.0	0.0	0.0	0.0	0.0	0.0	0.0	0.0	0.0	0.0	0.0	0.0	0.0	0.0	0.0	0.0
37.5℃以上	0.0	0.0	0.0	0.0	0.0	0.0	0.0	0.0	0.0	0.0	0.0	0.0	0.0	0.0	0.0	0.0	0.0	0.0	0.0	0.0	0.0	0.0	0.0	0.0	0.0	0.0	0.0	0.0	0.0	0.0	0.0
嘔　吐	0.0	0.0	0.0	0.0	0.0	0.0	0.0	0.0	0.0	0.0	0.0	0.0	0.0	0.0	0.0	0.0	0.0	0.0	0.0	0.0	0.0	0.0	0.0	0.0	0.0	0.0	0.0	0.0	0.0	0.0	0.0
下　痢	0.0	0.0	0.0	0.0	0.0	0.0	0.0	0.0	0.0	0.0	0.0	0.0	0.0	0.0	0.0	0.0	0.0	0.0	0.0	0.0	0.0	0.0	0.0	0.0	0.0	0.0	0.0	0.0	0.0	0.0	0.0
せき鼻水	0.0	0.0	0.0	0.0	0.0	0.0	0.0	0.0	0.0	0.0	0.0	0.0	0.0	0.0	0.0	0.0	0.0	0.0	0.0	0.0	0.0	0.0	0.0	0.0	0.0	0.0	0.0	0.0	0.0	0.0	0.0
蕁麻疹	0.0	0.3	0.0	0.0	0.0	0.0	0.0	0.0	0.3	0.0	0.0	0.0	0.0	0.0	0.0	0.0	0.0	0.0	0.0	0.0	0.0	0.0	0.0	0.0	0.0	0.0	0.0	0.0	0.0	0.0	0.3
発　疹	0.0	0.0	0.0	0.0	0.0	0.0	0.0	0.0	0.0	0.0	0.0	0.0	0.0	0.0	0.0	0.0	0.0	0.0	0.0	0.0	0.0	0.0	0.0	0.0	0.0	0.0	0.0	0.0	0.0	0.0	0.0
リンパ節腫脹	0.0	0.0	0.0	0.0	0.0	0.0	0.0	0.0	0.0	0.0	0.0	0.0	0.0	0.0	0.0	0.0	0.0	0.0	0.0	0.0	0.0	0.0	0.0	0.0	0.0	0.0	0.0	0.0	0.0	0.0	0.0
関節痛	0.0	0.0	0.0	0.0	0.0	0.0	0.0	0.0	0.0	0.0	0.0	0.0	0.0	0.0	0.0	0.0	0.0	0.0	0.0	0.0	0.0	0.0	0.0	0.0	0.0	0.0	0.0	0.0	0.0	0.0	0.0
局所の湿潤	0.0	0.0	0.0	0.0	0.0	0.0	0.0	0.0	0.0	0.0	0.0	0.0	0.0	0.0	0.0	0.0	0.0	0.0	0.0	0.0	0.0	0.0	0.0	0.0	0.0	0.0	0.0	0.0	0.0	0.0	0.0
全身倦怠感	0.5	2.6	0.3	0.0	0.0	0.0	0.0	0.0	3.3	0.0	0.0	0.0	0.0	0.0	0.0	0.0	0.0	0.0	0.0	0.0	0.0	0.0	0.0	0.0	0.0	0.0	0.0	0.0	0.0	0.0	3.3
頭痛	0.3	0.5	0.3	0.0	0.0	0.0	0.0	0.0	1.0	0.0	0.0	0.0	0.0	0.0	0.0	0.3	0.0	0.0	0.0	0.0	0.0	0.0	0.0	0.0	0.0	0.0	0.0	0.0	0.0	0.0	1.3
合　計	2.1	14.1	1.0	1.0	0.0	0.0	0.0	0.0	18.3	0.3	0.0	0.0	0.0	0.0	0.0	0.3	0.0	0.0	0.0	0.0	0.3	0.0	0.0	0.0	0.0	0.0	0.0	0.0	0.0	0.0	19.0

インフルエンザ+新型コロナ

総　　数　　（対象者数　14　人）　（異常発生者数　1　人）

発　現　日	0日	1日	2日	3日	4日	5日	6日	7日	0～7日 小計	8日	9日	10日	11日	12日	13日	14日	15日	16日	17日	18日	19日	20日	21日	22日	23日	24日	25日	26日	27日	28日	合　計
発　熱	0	0	0	0	0	0	0	0	0	0	0	0	0	0	0	0	0	0	0	0	0	0	0	0	0	0	0	0	0	0	0
37.5℃以上 38.5℃未満	0	0	0	0	0	0	0	0	0	0	0	0	0	0	0	0	0	0	0	0	0	0	0	0	0	0	0	0	0	0	0
38.5℃以上	0	0	0	0	0	0	0	0	0	0	0	0	0	0	0	0	0	0	0	0	0	0	0	0	0	0	0	0	0	0	0
局所反応	0	1	0	0	0	0	0	0	1	0	0	0	0	0	0	0	0	0	0	0	0	0	0	0	0	0	0	0	0	0	1
けいれん	0	0	0	0	0	0	0	0	0	0	0	0	0	0	0	0	0	0	0	0	0	0	0	0	0	0	0	0	0	0	0
37.5℃未満	0	0	0	0	0	0	0	0	0	0	0	0	0	0	0	0	0	0	0	0	0	0	0	0	0	0	0	0	0	0	0
37.5℃以上	0	0	0	0	0	0	0	0	0	0	0	0	0	0	0	0	0	0	0	0	0	0	0	0	0	0	0	0	0	0	0
嘔　吐	0	0	0	0	0	0	0	0	0	0	0	0	0	0	0	0	0	0	0	0	0	0	0	0	0	0	0	0	0	0	0
下　痢	0	0	0	0	0	0	0	0	0	0	0	0	0	0	0	0	0	0	0	0	0	0	0	0	0	0	0	0	0	0	0
せき鼻水	0	0	0	0	0	0	0	0	0	0	0	0	0	0	0	0	0	0	0	0	0	0	0	0	0	0	0	0	0	0	0
蕁麻疹	0	0	0	0	0	0	0	0	0	0	0	0	0	0	0	0	0	0	0	0	0	0	0	0	0	0	0	0	0	0	0
発　疹	0	0	0	0	0	0	0	0	0	0	0	0	0	0	0	0	0	0	0	0	0	0	0	0	0	0	0	0	0	0	0
リンパ節腫脹	0	0	0	0	0	0	0	0	0	0	0	0	0	0	0	0	0	0	0	0	0	0	0	0	0	0	0	0	0	0	0
関節痛	0	0	0	0	0	0	0	0	0	0	0	0	0	0	0	0	0	0	0	0	0	0	0	0	0	0	0	0	0	0	0
局所の湿潤	0	0	0	0	0	0	0	0	0	0	0	0	0	0	0	0	0	0	0	0	0	0	0	0	0	0	0	0	0	0	0
全身倦怠感	0	1	0	0	0	0	0	0	1	0	0	0	0	0	0	0	0	0	0	0	0	0	0	0	0	0	0	0	0	0	1
頭痛	0	0	0	0	0	0	0	0	0	0	0	0	0	0	0	0	0	0	0	0	0	0	0	0	0	0	0	0	0	0	0
合　計	0	2	0	0	0	0	0	0	2	0	0	0	0	0	0	0	0	0	0	0	0	0	0	0	0	0	0	0	0	0	2

発　生　割　合	0日	1日	2日	3日	4日	5日	6日	7日	0～7日 小計	8日	9日	10日	11日	12日	13日	14日	15日	16日	17日	18日	19日	20日	21日	22日	23日	24日	25日	26日	27日	28日	合　計
発　熱	0.0	0.0	0.0	0.0	0.0	0.0	0.0	0.0	0.0	0.0	0.0	0.0	0.0	0.0	0.0	0.0	0.0	0.0	0.0	0.0	0.0	0.0	0.0	0.0	0.0	0.0	0.0	0.0	0.0	0.0	0.0
37.5℃以上 38.5℃未満	0.0	0.0	0.0	0.0	0.0	0.0	0.0	0.0	0.0	0.0	0.0	0.0	0.0	0.0	0.0	0.0	0.0	0.0	0.0	0.0	0.0	0.0	0.0	0.0	0.0	0.0	0.0	0.0	0.0	0.0	0.0
38.5℃以上	0.0	0.0	0.0	0.0	0.0	0.0	0.0	0.0	0.0	0.0	0.0	0.0	0.0	0.0	0.0	0.0	0.0	0.0	0.0	0.0	0.0	0.0	0.0	0.0	0.0	0.0	0.0	0.0	0.0	0.0	0.0
局所反応	0.0	7.1	0.0	0.0	0.0	0.0	0.0	0.0	7.1	0.0	0.0	0.0	0.0	0.0	0.0	0.0	0.0	0.0	0.0	0.0	0.0	0.0	0.0	0.0	0.0	0.0	0.0	0.0	0.0	0.0	7.1
けいれん	0.0	0.0	0.0	0.0	0.0	0.0	0.0	0.0	0.0	0.0	0.0	0.0	0.0	0.0	0.0	0.0	0.0	0.0	0.0	0.0	0.0	0.0	0.0	0.0	0.0	0.0	0.0	0.0	0.0	0.0	0.0
37.5℃未満	0.0	0.0	0.0	0.0	0.0	0.0	0.0	0.0	0.0	0.0	0.0	0.0	0.0	0.0	0.0	0.0	0.0	0.0	0.0	0.0	0.0	0.0	0.0	0.0	0.0	0.0	0.0	0.0	0.0	0.0	0.0
37.5℃以上	0.0	0.0	0.0	0.0	0.0	0.0	0.0	0.0	0.0	0.0	0.0	0.0	0.0	0.0	0.0	0.0	0.0	0.0	0.0	0.0	0.0	0.0	0.0	0.0	0.0	0.0	0.0	0.0	0.0	0.0	0.0
嘔　吐	0.0	0.0	0.0	0.0	0.0	0.0	0.0	0.0	0.0	0.0	0.0	0.0	0.0	0.0	0.0	0.0	0.0	0.0	0.0	0.0	0.0	0.0	0.0	0.0	0.0	0.0	0.0	0.0	0.0	0.0	0.0
下　痢	0.0	0.0	0.0	0.0	0.0	0.0	0.0	0.0	0.0	0.0	0.0	0.0	0.0	0.0	0.0	0.0	0.0	0.0	0.0	0.0	0.0	0.0	0.0	0.0	0.0	0.0	0.0	0.0	0.0	0.0	0.0
せき鼻水	0.0	0.0	0.0	0.0	0.0	0.0	0.0	0.0	0.0	0.0	0.0	0.0	0.0	0.0	0.0	0.0	0.0	0.0	0.0	0.0	0.0	0.0	0.0	0.0	0.0	0.0	0.0	0.0	0.0	0.0	0.0
蕁麻疹	0.0	0.0	0.0	0.0	0.0	0.0	0.0	0.0	0.0	0.0	0.0	0.0	0.0	0.0	0.0	0.0	0.0	0.0	0.0	0.0	0.0	0.0	0.0	0.0	0.0	0.0	0.0	0.0	0.0	0.0	0.0
発　疹	0.0	0.0	0.0	0.0	0.0	0.0	0.0	0.0	0.0	0.0	0.0	0.0	0.0	0.0	0.0	0.0	0.0	0.0	0.0	0.0	0.0	0.0	0.0	0.0	0.0	0.0	0.0	0.0	0.0	0.0	0.0
リンパ節腫脹	0.0	0.0	0.0	0.0	0.0	0.0	0.0	0.0	0.0	0.0	0.0	0.0	0.0	0.0	0.0	0.0	0.0	0.0	0.0	0.0	0.0	0.0	0.0	0.0	0.0	0.0	0.0	0.0	0.0	0.0	0.0
関節痛	0.0	0.0	0.0	0.0	0.0	0.0	0.0	0.0	0.0	0.0	0.0	0.0	0.0	0.0	0.0	0.0	0.0	0.0	0.0	0.0	0.0	0.0	0.0	0.0	0.0	0.0	0.0	0.0	0.0	0.0	0.0
局所の湿潤	0.0	0.0	0.0	0.0	0.0	0.0	0.0	0.0	0.0	0.0	0.0	0.0	0.0	0.0	0.0	0.0	0.0	0.0	0.0	0.0	0.0	0.0	0.0	0.0	0.0	0.0	0.0	0.0	0.0	0.0	0.0
全身倦怠感	0.0	7.1	0.0	0.0	0.0	0.0	0.0	0.0	7.1	0.0	0.0	0.0	0.0	0.0	0.0	0.0	0.0	0.0	0.0	0.0	0.0	0.0	0.0	0.0	0.0	0.0	0.0	0.0	0.0	0.0	7.1
頭痛	0.0	0.0	0.0	0.0	0.0	0.0	0.0	0.0	0.0	0.0	0.0	0.0	0.0	0.0	0.0	0.0	0.0	0.0	0.0	0.0	0.0	0.0	0.0	0.0	0.0	0.0	0.0	0.0	0.0	0.0	0.0
合　計	0.0	14.3	0.0	0.0	0.0	0.0	0.0	0.0	14.3	0.0	0.0	0.0	0.0	0.0	0.0	0.0	0.0	0.0	0.0	0.0	0.0	0.0	0.0	0.0	0.0	0.0	0.0	0.0	0.0	0.0	14.3

高齢者用肺炎球菌

総　数　　（対象者数　37　人）　（異常発生者数　5　人）

発　現　日	0日	1日	2日	3日	4日	5日	6日	7日	0～7日 小計	8日	9日	10日	11日	12日	13日	14日	15日	16日	17日	18日	19日	20日	21日	22日	23日	24日	25日	26日	27日	28日	合　計
発　熱	0	0	0	0	0	0	0	0	0	0	0	0	0	0	0	0	0	0	0	0	0	0	0	0	0	0	0	0	0	0	0
37.5℃以上 38.5℃未満	0	0	0	0	0	0	0	0	0	0	0	0	0	0	0	0	0	0	0	0	0	0	0	0	0	0	0	0	0	0	0
38.5℃以上	0	0	0	0	0	0	0	0	0	0	0	0	0	0	0	0	0	0	0	0	0	0	0	0	0	0	0	0	0	0	0
局所反応	0	3	0	0	0	0	1	0	4	0	0	0	0	0	0	0	0	0	0	0	0	0	0	0	0	0	0	0	0	0	4
けいれん	0	0	0	0	0	0	0	0	0	0	0	0	0	0	0	0	0	0	0	0	0	0	0	0	0	0	0	0	0	0	0
37.5℃未満	0	0	0	0	0	0	0	0	0	0	0	0	0	0	0	0	0	0	0	0	0	0	0	0	0	0	0	0	0	0	0
37.5℃以上	0	0	0	0	0	0	0	0	0	0	0	0	0	0	0	0	0	0	0	0	0	0	0	0	0	0	0	0	0	0	0
嘔　吐	0	0	0	0	0	0	0	0	0	0	0	0	0	0	0	0	0	0	0	0	0	0	0	0	0	0	0	0	0	0	0
下　痢	0	0	0	0	0	0	0	0	0	0	0	0	0	0	0	0	0	0	0	0	0	0	0	0	0	0	0	0	0	0	0
せき鼻水	0	0	0	0	0	0	0	0	0	0	0	0	0	0	0	0	0	0	0	0	0	0	0	0	0	0	0	0	0	0	0
蕁麻疹	0	0	0	0	0	0	0	0	0	0	0	0	0	0	0	0	0	0	0	0	0	0	0	0	0	0	0	0	0	0	0
発　疹	0	0	0	0	0	0	0	0	0	0	0	0	0	0	0	0	0	0	0	0	0	0	0	0	0	0	0	0	0	0	0
リンパ節腫脹	0	0	0	0	0	0	0	0	0	0	0	0	0	0	0	0	0	0	0	0	0	0	0	0	0	0	0	0	0	0	0
関節痛	0	0	0	0	0	0	0	0	0	0	0	0	0	0	0	0	0	0	0	0	0	0	0	0	0	0	0	0	0	0	0
局所の湿潤	0	0	0	0	0	0	0	0	0	0	0	0	0	0	0	0	0	0	0	0	0	0	0	0	0	0	0	0	0	0	0
全身倦怠感	0	1	0	1	0	1	0	0	3	0	0	0	0	0	0	0	0	0	0	0	0	0	0	0	0	0	0	0	0	0	3
頭痛	1	0	0	0	0	0	0	0	1	0	0	0	0	0	0	0	0	0	0	0	0	0	0	0	0	0	0	0	0	0	1
合　計	1	4	0	1	0	1	1	0	8	0	0	0	0	0	0	0	0	0	0	0	0	0	0	0	0	0	0	0	0	0	8

発　生　割　合	0日	1日	2日	3日	4日	5日	6日	7日	0～7日 小計	8日	9日	10日	11日	12日	13日	14日	15日	16日	17日	18日	19日	20日	21日	22日	23日	24日	25日	26日	27日	28日	合　計
発　熱	0.0	0.0	0.0	0.0	0.0	0.0	0.0	0.0	0.0	0.0	0.0	0.0	0.0	0.0	0.0	0.0	0.0	0.0	0.0	0.0	0.0	0.0	0.0	0.0	0.0	0.0	0.0	0.0	0.0	0.0	0.0
37.5℃以上 38.5℃未満	0.0	0.0	0.0	0.0	0.0	0.0	0.0	0.0	0.0	0.0	0.0	0.0	0.0	0.0	0.0	0.0	0.0	0.0	0.0	0.0	0.0	0.0	0.0	0.0	0.0	0.0	0.0	0.0	0.0	0.0	0.0
38.5℃以上	0.0	0.0	0.0	0.0	0.0	0.0	0.0	0.0	0.0	0.0	0.0	0.0	0.0	0.0	0.0	0.0	0.0	0.0	0.0	0.0	0.0	0.0	0.0	0.0	0.0	0.0	0.0	0.0	0.0	0.0	0.0
局所反応	0.0	8.1	0.0	0.0	0.0	0.0	2.7	0.0	10.8	0.0	0.0	0.0	0.0	0.0	0.0	0.0	0.0	0.0	0.0	0.0	0.0	0.0	0.0	0.0	0.0	0.0	0.0	0.0	0.0	0.0	10.8
けいれん	0.0	0.0	0.0	0.0	0.0	0.0	0.0	0.0	0.0	0.0	0.0	0.0	0.0	0.0	0.0	0.0	0.0	0.0	0.0	0.0	0.0	0.0	0.0	0.0	0.0	0.0	0.0	0.0	0.0	0.0	0.0
37.5℃未満	0.0	0.0	0.0	0.0	0.0	0.0	0.0	0.0	0.0	0.0	0.0	0.0	0.0	0.0	0.0	0.0	0.0	0.0	0.0	0.0	0.0	0.0	0.0	0.0	0.0	0.0	0.0	0.0	0.0	0.0	0.0
37.5℃以上	0.0	0.0	0.0	0.0	0.0	0.0	0.0	0.0	0.0	0.0	0.0	0.0	0.0	0.0	0.0	0.0	0.0	0.0	0.0	0.0	0.0	0.0	0.0	0.0	0.0	0.0	0.0	0.0	0.0	0.0	0.0
嘔　吐	0.0	0.0	0.0	0.0	0.0	0.0	0.0	0.0	0.0	0.0	0.0	0.0	0.0	0.0	0.0	0.0	0.0	0.0	0.0	0.0	0.0	0.0	0.0	0.0	0.0	0.0	0.0	0.0	0.0	0.0	0.0
下　痢	0.0	0.0	0.0	0.0	0.0	0.0	0.0	0.0	0.0	0.0	0.0	0.0	0.0	0.0	0.0	0.0	0.0	0.0	0.0	0.0	0.0	0.0	0.0	0.0	0.0	0.0	0.0	0.0	0.0	0.0	0.0
せき鼻水	0.0	0.0	0.0	0.0	0.0	0.0	0.0	0.0	0.0	0.0	0.0	0.0	0.0	0.0	0.0	0.0	0.0	0.0	0.0	0.0	0.0	0.0	0.0	0.0	0.0	0.0	0.0	0.0	0.0	0.0	0.0
蕁麻疹	0.0	0.0	0.0	0.0	0.0	0.0	0.0	0.0	0.0	0.0	0.0	0.0	0.0	0.0	0.0	0.0	0.0	0.0	0.0	0.0	0.0	0.0	0.0	0.0	0.0	0.0	0.0	0.0	0.0	0.0	0.0
発　疹	0.0	0.0	0.0	0.0	0.0	0.0	0.0	0.0	0.0	0.0	0.0	0.0	0.0	0.0	0.0	0.0	0.0	0.0	0.0	0.0	0.0	0.0	0.0	0.0	0.0	0.0	0.0	0.0	0.0	0.0	0.0
リンパ節腫脹	0.0	0.0	0.0	0.0	0.0	0.0	0.0	0.0	0.0	0.0	0.0	0.0	0.0	0.0	0.0	0.0	0.0	0.0	0.0	0.0	0.0	0.0	0.0	0.0	0.0	0.0	0.0	0.0	0.0	0.0	0.0
関節痛	0.0	0.0	0.0	0.0	0.0	0.0	0.0	0.0	0.0	0.0	0.0	0.0	0.0	0.0	0.0	0.0	0.0	0.0	0.0	0.0	0.0	0.0	0.0	0.0	0.0	0.0	0.0	0.0	0.0	0.0	0.0
局所の湿潤	0.0	0.0	0.0	0.0	0.0	0.0	0.0	0.0	0.0	0.0	0.0	0.0	0.0	0.0	0.0	0.0	0.0	0.0	0.0	0.0	0.0	0.0	0.0	0.0	0.0	0.0	0.0	0.0	0.0	0.0	0.0
全身倦怠感	0.0	2.7	0.0	2.7	0.0	2.7	0.0	0.0	8.1	0.0	0.0	0.0	0.0	0.0	0.0	0.0	0.0	0.0	0.0	0.0	0.0	0.0	0.0	0.0	0.0	0.0	0.0	0.0	0.0	0.0	8.1
頭痛	2.7	0.0	0.0	0.0	0.0	0.0	0.0	0.0	2.7	0.0	0.0	0.0	0.0	0.0	0.0	0.0	0.0	0.0	0.0	0.0	0.0	0.0	0.0	0.0	0.0	0.0	0.0	0.0	0.0	0.0	2.7
合　計	2.7	10.8	0.0	2.7	0.0	2.7	2.7	0.0	21.6	0.0	0.0	0.0	0.0	0.0	0.0	0.0	0.0	0.0	0.0	0.0	0.0	0.0	0.0	0.0	0.0	0.0	0.0	0.0	0.0	0.0	21.6

高齢者用肺炎球菌+新型コロナ

総　　数　　（対象者数　0　人）　（異常発生者数　0　人）

発　現　日	0日	1日	2日	3日	4日	5日	6日	7日	0～7日 小計	8日	9日	10日	11日	12日	13日	14日	15日	16日	17日	18日	19日	20日	21日	22日	23日	24日	25日	26日	27日	28日	合　計
発　熱	0	0	0	0	0	0	0	0	0	0	0	0	0	0	0	0	0	0	0	0	0	0	0	0	0	0	0	0	0	0	0
37.5℃以上 38.5℃未満	0	0	0	0	0	0	0	0	0	0	0	0	0	0	0	0	0	0	0	0	0	0	0	0	0	0	0	0	0	0	0
38.5℃以上	0	0	0	0	0	0	0	0	0	0	0	0	0	0	0	0	0	0	0	0	0	0	0	0	0	0	0	0	0	0	0
局所反応	0	0	0	0	0	0	0	0	0	0	0	0	0	0	0	0	0	0	0	0	0	0	0	0	0	0	0	0	0	0	0
けいれん	0	0	0	0	0	0	0	0	0	0	0	0	0	0	0	0	0	0	0	0	0	0	0	0	0	0	0	0	0	0	0
37.5℃未満	0	0	0	0	0	0	0	0	0	0	0	0	0	0	0	0	0	0	0	0	0	0	0	0	0	0	0	0	0	0	0
37.5℃以上	0	0	0	0	0	0	0	0	0	0	0	0	0	0	0	0	0	0	0	0	0	0	0	0	0	0	0	0	0	0	0
嘔　吐	0	0	0	0	0	0	0	0	0	0	0	0	0	0	0	0	0	0	0	0	0	0	0	0	0	0	0	0	0	0	0
下　痢	0	0	0	0	0	0	0	0	0	0	0	0	0	0	0	0	0	0	0	0	0	0	0	0	0	0	0	0	0	0	0
せき鼻水	0	0	0	0	0	0	0	0	0	0	0	0	0	0	0	0	0	0	0	0	0	0	0	0	0	0	0	0	0	0	0
蕁麻疹	0	0	0	0	0	0	0	0	0	0	0	0	0	0	0	0	0	0	0	0	0	0	0	0	0	0	0	0	0	0	0
発　疹	0	0	0	0	0	0	0	0	0	0	0	0	0	0	0	0	0	0	0	0	0	0	0	0	0	0	0	0	0	0	0
リンパ節腫脹	0	0	0	0	0	0	0	0	0	0	0	0	0	0	0	0	0	0	0	0	0	0	0	0	0	0	0	0	0	0	0
関節痛	0	0	0	0	0	0	0	0	0	0	0	0	0	0	0	0	0	0	0	0	0	0	0	0	0	0	0	0	0	0	0
局所の湿潤	0	0	0	0	0	0	0	0	0	0	0	0	0	0	0	0	0	0	0	0	0	0	0	0	0	0	0	0	0	0	0
全身倦怠感	0	0	0	0	0	0	0	0	0	0	0	0	0	0	0	0	0	0	0	0	0	0	0	0	0	0	0	0	0	0	0
頭痛	0	0	0	0	0	0	0	0	0	0	0	0	0	0	0	0	0	0	0	0	0	0	0	0	0	0	0	0	0	0	0
合　計	0	0	0	0	0	0	0	0	0	0	0	0	0	0	0	0	0	0	0	0	0	0	0	0	0	0	0	0	0	0	0

発　生　割　合	0日	1日	2日	3日	4日	5日	6日	7日	0～7日 小計	8日	9日	10日	11日	12日	13日	14日	15日	16日	17日	18日	19日	20日	21日	22日	23日	24日	25日	26日	27日	28日	合　計
発　熱	0.0	0.0	0.0	0.0	0.0	0.0	0.0	0.0	0.0	0.0	0.0	0.0	0.0	0.0	0.0	0.0	0.0	0.0	0.0	0.0	0.0	0.0	0.0	0.0	0.0	0.0	0.0	0.0	0.0	0.0	0.0
37.5℃以上 38.5℃未満	0.0	0.0	0.0	0.0	0.0	0.0	0.0	0.0	0.0	0.0	0.0	0.0	0.0	0.0	0.0	0.0	0.0	0.0	0.0	0.0	0.0	0.0	0.0	0.0	0.0	0.0	0.0	0.0	0.0	0.0	0.0
38.5℃以上	0.0	0.0	0.0	0.0	0.0	0.0	0.0	0.0	0.0	0.0	0.0	0.0	0.0	0.0	0.0	0.0	0.0	0.0	0.0	0.0	0.0	0.0	0.0	0.0	0.0	0.0	0.0	0.0	0.0	0.0	0.0
局所反応	0.0	0.0	0.0	0.0	0.0	0.0	0.0	0.0	0.0	0.0	0.0	0.0	0.0	0.0	0.0	0.0	0.0	0.0	0.0	0.0	0.0	0.0	0.0	0.0	0.0	0.0	0.0	0.0	0.0	0.0	0.0
けいれん	0.0	0.0	0.0	0.0	0.0	0.0	0.0	0.0	0.0	0.0	0.0	0.0	0.0	0.0	0.0	0.0	0.0	0.0	0.0	0.0	0.0	0.0	0.0	0.0	0.0	0.0	0.0	0.0	0.0	0.0	0.0
37.5℃未満	0.0	0.0	0.0	0.0	0.0	0.0	0.0	0.0	0.0	0.0	0.0	0.0	0.0	0.0	0.0	0.0	0.0	0.0	0.0	0.0	0.0	0.0	0.0	0.0	0.0	0.0	0.0	0.0	0.0	0.0	0.0
37.5℃以上	0.0	0.0	0.0	0.0	0.0	0.0	0.0	0.0	0.0	0.0	0.0	0.0	0.0	0.0	0.0	0.0	0.0	0.0	0.0	0.0	0.0	0.0	0.0	0.0	0.0	0.0	0.0	0.0	0.0	0.0	0.0
嘔　吐	0.0	0.0	0.0	0.0	0.0	0.0	0.0	0.0	0.0	0.0	0.0	0.0	0.0	0.0	0.0	0.0	0.0	0.0	0.0	0.0	0.0	0.0	0.0	0.0	0.0	0.0	0.0	0.0	0.0	0.0	0.0
下　痢	0.0	0.0	0.0	0.0	0.0	0.0	0.0	0.0	0.0	0.0	0.0	0.0	0.0	0.0	0.0	0.0	0.0	0.0	0.0	0.0	0.0	0.0	0.0	0.0	0.0	0.0	0.0	0.0	0.0	0.0	0.0
せき鼻水	0.0	0.0	0.0	0.0	0.0	0.0	0.0	0.0	0.0	0.0	0.0	0.0	0.0	0.0	0.0	0.0	0.0	0.0	0.0	0.0	0.0	0.0	0.0	0.0	0.0	0.0	0.0	0.0	0.0	0.0	0.0
蕁麻疹	0.0	0.0	0.0	0.0	0.0	0.0	0.0	0.0	0.0	0.0	0.0	0.0	0.0	0.0	0.0	0.0	0.0	0.0	0.0	0.0	0.0	0.0	0.0	0.0	0.0	0.0	0.0	0.0	0.0	0.0	0.0
発　疹	0.0	0.0	0.0	0.0	0.0	0.0	0.0	0.0	0.0	0.0	0.0	0.0	0.0	0.0	0.0	0.0	0.0	0.0	0.0	0.0	0.0	0.0	0.0	0.0	0.0	0.0	0.0	0.0	0.0	0.0	0.0
リンパ節腫脹	0.0	0.0	0.0	0.0	0.0	0.0	0.0	0.0	0.0	0.0	0.0	0.0	0.0	0.0	0.0	0.0	0.0	0.0	0.0	0.0	0.0	0.0	0.0	0.0	0.0	0.0	0.0	0.0	0.0	0.0	0.0
関節痛	0.0	0.0	0.0	0.0	0.0	0.0	0.0	0.0	0.0	0.0	0.0	0.0	0.0	0.0	0.0	0.0	0.0	0.0	0.0	0.0	0.0	0.0	0.0	0.0	0.0	0.0	0.0	0.0	0.0	0.0	0.0
局所の湿潤	0.0	0.0	0.0	0.0	0.0	0.0	0.0	0.0	0.0	0.0	0.0	0.0	0.0	0.0	0.0	0.0	0.0	0.0	0.0	0.0	0.0	0.0	0.0	0.0	0.0	0.0	0.0	0.0	0.0	0.0	0.0
全身倦怠感	0.0	0.0	0.0	0.0	0.0	0.0	0.0	0.0	0.0	0.0	0.0	0.0	0.0	0.0	0.0	0.0	0.0	0.0	0.0	0.0	0.0	0.0	0.0	0.0	0.0	0.0	0.0	0.0	0.0	0.0	0.0
頭痛	0.0	0.0	0.0	0.0	0.0	0.0	0.0	0.0	0.0	0.0	0.0	0.0	0.0	0.0	0.0	0.0	0.0	0.0	0.0	0.0	0.0	0.0	0.0	0.0	0.0	0.0	0.0	0.0	0.0	0.0	0.0
合　計	0.0	0.0	0.0	0.0	0.0	0.0	0.0	0.0	0.0	0.0	0.0	0.0	0.0	0.0	0.0	0.0	0.0	0.0	0.0	0.0	0.0	0.0	0.0	0.0	0.0	0.0	0.0	0.0	0.0	0.0	0.0

新型コロナ初回接種

総　　数　　（対象者数　25　人）　（異常発生者数　7　人）

発　現　日	0日	1日	2日	3日	4日	5日	6日	7日	0～7日小計	8日	9日	10日	11日	12日	13日	14日	15日	16日	17日	18日	19日	20日	21日	22日	23日	24日	25日	26日	27日	28日	合　計
発　熱	0	3	0	0	0	0	0	0	3	0	0	0	0	0	0	0	0	0	0	0	0	0	0	0	0	0	0	0	0	0	3
37.5℃以上38.5℃未満	0	3	0	0	0	0	0	0	3	0	0	0	0	0	0	0	0	0	0	0	0	0	0	0	0	0	0	0	0	0	3
38.5℃以上	0	0	0	0	0	0	0	0	0	0	0	0	0	0	0	0	0	0	0	0	0	0	0	0	0	0	0	0	0	0	0
局所反応	0	5	0	0	0	0	0	0	5	0	0	0	0	0	0	0	0	0	0	0	0	0	0	0	0	0	0	0	0	0	5
けいれん	0	0	0	0	0	0	0	0	0	0	0	0	0	0	0	0	0	0	0	0	0	0	0	0	0	0	0	0	0	0	0
37.5℃未満	0	0	0	0	0	0	0	0	0	0	0	0	0	0	0	0	0	0	0	0	0	0	0	0	0	0	0	0	0	0	0
37.5℃以上	0	0	0	0	0	0	0	0	0	0	0	0	0	0	0	0	0	0	0	0	0	0	0	0	0	0	0	0	0	0	0
嘔　吐	0	0	0	0	0	0	0	0	0	0	0	0	0	0	0	0	0	0	0	0	0	0	0	0	0	0	0	0	0	0	0
下　痢	0	0	0	0	0	0	0	0	0	0	0	0	0	0	0	0	0	0	0	0	0	0	0	0	0	0	0	0	0	0	0
せき鼻水	0	0	0	0	0	0	0	0	0	0	0	0	0	0	0	0	0	0	0	0	0	0	0	0	0	0	0	0	0	0	0
蕁麻疹	0	0	0	0	0	0	0	0	0	0	0	0	0	0	0	0	0	0	0	0	0	0	0	0	0	0	0	0	0	0	0
発　疹	0	0	0	0	0	0	0	0	0	0	0	0	0	0	0	0	0	0	0	0	0	0	0	0	0	0	0	0	0	0	0
リンパ節腫脹	0	0	0	0	0	0	0	0	0	0	0	0	0	0	0	0	0	0	0	0	0	0	0	0	0	0	0	0	0	0	0
関節痛	0	0	0	0	0	0	0	0	0	0	0	0	0	0	0	0	0	0	0	0	0	0	0	0	0	0	0	0	0	0	0
局所の湿潤	0	0	0	0	0	0	0	0	0	0	0	0	0	0	0	0	0	0	0	0	0	0	0	0	0	0	0	0	0	0	0
全身倦怠感	0	2	0	0	0	0	0	0	2	0	0	0	0	0	0	0	0	0	0	0	0	0	0	0	0	0	0	0	0	0	2
頭痛	0	1	0	0	0	0	0	0	1	0	0	0	0	0	0	0	0	0	0	0	0	0	0	0	0	0	0	0	0	0	1
胸の痛み	0	0	0	0	0	0	0	0	0	0	0	0	0	0	0	0	0	0	0	0	0	0	0	0	0	0	0	0	0	0	0
合　計	0	11	0	0	0	0	0	0	11	0	0	0	0	0	0	0	0	0	0	0	0	0	0	0	0	0	0	0	0	0	11

発　生　割　合	0日	1日	2日	3日	4日	5日	6日	7日	0～7日小計	8日	9日	10日	11日	12日	13日	14日	15日	16日	17日	18日	19日	20日	21日	22日	23日	24日	25日	26日	27日	28日	合　計
発　熱	0.0	12.0	0.0	0.0	0.0	0.0	0.0	0.0	12.0	0.0	0.0	0.0	0.0	0.0	0.0	0.0	0.0	0.0	0.0	0.0	0.0	0.0	0.0	0.0	0.0	0.0	0.0	0.0	0.0	0.0	12.0
37.5℃以上38.5℃未満	0.0	12.0	0.0	0.0	0.0	0.0	0.0	0.0	12.0	0.0	0.0	0.0	0.0	0.0	0.0	0.0	0.0	0.0	0.0	0.0	0.0	0.0	0.0	0.0	0.0	0.0	0.0	0.0	0.0	0.0	12.0
38.5℃以上	0.0	0.0	0.0	0.0	0.0	0.0	0.0	0.0	0.0	0.0	0.0	0.0	0.0	0.0	0.0	0.0	0.0	0.0	0.0	0.0	0.0	0.0	0.0	0.0	0.0	0.0	0.0	0.0	0.0	0.0	0.0
局所反応	0.0	20.0	0.0	0.0	0.0	0.0	0.0	0.0	20.0	0.0	0.0	0.0	0.0	0.0	0.0	0.0	0.0	0.0	0.0	0.0	0.0	0.0	0.0	0.0	0.0	0.0	0.0	0.0	0.0	0.0	20.0
けいれん	0.0	0.0	0.0	0.0	0.0	0.0	0.0	0.0	0.0	0.0	0.0	0.0	0.0	0.0	0.0	0.0	0.0	0.0	0.0	0.0	0.0	0.0	0.0	0.0	0.0	0.0	0.0	0.0	0.0	0.0	0.0
37.5℃未満	0.0	0.0	0.0	0.0	0.0	0.0	0.0	0.0	0.0	0.0	0.0	0.0	0.0	0.0	0.0	0.0	0.0	0.0	0.0	0.0	0.0	0.0	0.0	0.0	0.0	0.0	0.0	0.0	0.0	0.0	0.0
37.5℃以上	0.0	0.0	0.0	0.0	0.0	0.0	0.0	0.0	0.0	0.0	0.0	0.0	0.0	0.0	0.0	0.0	0.0	0.0	0.0	0.0	0.0	0.0	0.0	0.0	0.0	0.0	0.0	0.0	0.0	0.0	0.0
嘔　吐	0.0	0.0	0.0	0.0	0.0	0.0	0.0	0.0	0.0	0.0	0.0	0.0	0.0	0.0	0.0	0.0	0.0	0.0	0.0	0.0	0.0	0.0	0.0	0.0	0.0	0.0	0.0	0.0	0.0	0.0	0.0
下　痢	0.0	0.0	0.0	0.0	0.0	0.0	0.0	0.0	0.0	0.0	0.0	0.0	0.0	0.0	0.0	0.0	0.0	0.0	0.0	0.0	0.0	0.0	0.0	0.0	0.0	0.0	0.0	0.0	0.0	0.0	0.0
せき鼻水	0.0	0.0	0.0	0.0	0.0	0.0	0.0	0.0	0.0	0.0	0.0	0.0	0.0	0.0	0.0	0.0	0.0	0.0	0.0	0.0	0.0	0.0	0.0	0.0	0.0	0.0	0.0	0.0	0.0	0.0	0.0
蕁麻疹	0.0	0.0	0.0	0.0	0.0	0.0	0.0	0.0	0.0	0.0	0.0	0.0	0.0	0.0	0.0	0.0	0.0	0.0	0.0	0.0	0.0	0.0	0.0	0.0	0.0	0.0	0.0	0.0	0.0	0.0	0.0
発　疹	0.0	0.0	0.0	0.0	0.0	0.0	0.0	0.0	0.0	0.0	0.0	0.0	0.0	0.0	0.0	0.0	0.0	0.0	0.0	0.0	0.0	0.0	0.0	0.0	0.0	0.0	0.0	0.0	0.0	0.0	0.0
リンパ節腫脹	0.0	0.0	0.0	0.0	0.0	0.0	0.0	0.0	0.0	0.0	0.0	0.0	0.0	0.0	0.0	0.0	0.0	0.0	0.0	0.0	0.0	0.0	0.0	0.0	0.0	0.0	0.0	0.0	0.0	0.0	0.0
関節痛	0.0	0.0	0.0	0.0	0.0	0.0	0.0	0.0	0.0	0.0	0.0	0.0	0.0	0.0	0.0	0.0	0.0	0.0	0.0	0.0	0.0	0.0	0.0	0.0	0.0	0.0	0.0	0.0	0.0	0.0	0.0
局所の湿潤	0.0	0.0	0.0	0.0	0.0	0.0	0.0	0.0	0.0	0.0	0.0	0.0	0.0	0.0	0.0	0.0	0.0	0.0	0.0	0.0	0.0	0.0	0.0	0.0	0.0	0.0	0.0	0.0	0.0	0.0	0.0
全身倦怠感	0.0	8.0	0.0	0.0	0.0	0.0	0.0	0.0	8.0	0.0	0.0	0.0	0.0	0.0	0.0	0.0	0.0	0.0	0.0	0.0	0.0	0.0	0.0	0.0	0.0	0.0	0.0	0.0	0.0	0.0	8.0
頭痛	0.0	4.0	0.0	0.0	0.0	0.0	0.0	0.0	4.0	0.0	0.0	0.0	0.0	0.0	0.0	0.0	0.0	0.0	0.0	0.0	0.0	0.0	0.0	0.0	0.0	0.0	0.0	0.0	0.0	0.0	4.0
胸の痛み	0.0	0.0	0.0	0.0	0.0	0.0	0.0	0.0	0.0	0.0	0.0	0.0	0.0	0.0	0.0	0.0	0.0	0.0	0.0	0.0	0.0	0.0	0.0	0.0	0.0	0.0	0.0	0.0	0.0	0.0	0.0
合　計	0.0	44.0	0.0	0.0	0.0	0.0	0.0	0.0	44.0	0.0	0.0	0.0	0.0	0.0	0.0	0.0	0.0	0.0	0.0	0.0	0.0	0.0	0.0	0.0	0.0	0.0	0.0	0.0	0.0	0.0	44.0

新型コロナ追加接種

総　　数　　（対象者数　143　人）　（異常発生者数　17　人）

発　現　日	0日	1日	2日	3日	4日	5日	6日	7日	0～7日 小計	8日	9日	10日	11日	12日	13日	14日	15日	16日	17日	18日	19日	20日	21日	22日	23日	24日	25日	26日	27日	28日	合　計
発　熱	1	2	0	0	0	0	0	0	3	0	0	0	0	0	0	0	0	0	0	0	0	0	0	0	0	0	0	0	0	0	3
37.5℃以上 38.5℃未満	1	2	0	0	0	0	0	0	3	0	0	0	0	0	0	0	0	0	0	0	0	0	0	0	0	0	0	0	0	0	3
38.5℃以上	0	0	0	0	0	0	0	0	0	0	0	0	0	0	0	0	0	0	0	0	0	0	0	0	0	0	0	0	0	0	0
局所反応	2	4	1	0	0	0	1	0	8	0	0	0	0	0	0	0	0	0	0	0	0	0	0	0	0	0	0	0	0	0	8
けいれん	0	0	0	0	0	0	0	0	0	0	0	0	0	0	0	0	0	0	0	0	0	0	0	0	0	0	0	0	0	0	0
37.5℃未満	0	0	0	0	0	0	0	0	0	0	0	0	0	0	0	0	0	0	0	0	0	0	0	0	0	0	0	0	0	0	0
37.5℃以上	0	0	0	0	0	0	0	0	0	0	0	0	0	0	0	0	0	0	0	0	0	0	0	0	0	0	0	0	0	0	0
嘔　吐	0	0	0	0	0	0	0	0	0	0	0	1	0	0	0	0	0	0	0	0	0	0	0	0	0	0	0	0	0	0	1
下　痢	0	1	1	0	0	0	0	0	2	0	0	0	0	0	0	0	0	0	0	0	0	0	0	0	0	0	0	0	0	0	2
せき鼻水	0	0	0	0	0	0	0	0	0	0	0	0	0	0	0	0	0	0	0	0	0	0	0	0	0	0	0	0	0	0	0
蕁麻疹	0	0	0	0	0	0	0	0	0	0	0	0	0	0	0	0	0	0	0	0	0	0	0	0	0	0	0	0	0	0	0
発　疹	0	0	0	0	0	0	0	0	0	0	0	0	0	0	0	0	0	0	0	0	0	0	0	0	0	0	0	0	0	0	0
リンパ節腫脹	0	1	0	0	0	0	0	0	1	0	0	0	0	0	0	0	0	0	0	0	0	0	0	0	0	0	0	0	0	0	1
関節痛	0	0	0	0	0	0	0	0	0	0	0	0	0	0	0	0	0	0	0	0	0	0	0	0	0	0	0	0	0	0	0
局所の湿潤	0	0	0	0	0	0	0	0	0	0	0	0	0	0	0	0	0	0	0	0	0	0	0	0	0	0	0	0	0	0	0
全身倦怠感	0	2	0	2	0	0	0	0	4	0	0	1	0	0	0	0	0	0	0	0	0	0	0	0	0	0	0	0	0	0	5
頭痛	0	4	0	1	0	0	0	0	5	0	0	1	0	0	0	0	0	0	0	0	0	0	0	0	0	0	0	0	0	0	6
胸の痛み	0	0	0	0	0	0	0	0	0	0	0	0	0	0	0	0	0	0	0	0	0	0	0	0	0	0	0	0	0	0	0
合　計	3	14	2	3	0	0	1	0	23	0	0	3	0	0	0	0	0	0	0	0	0	0	0	0	0	0	0	0	0	0	26

発　生　割　合	0日	1日	2日	3日	4日	5日	6日	7日	0～7日 小計	8日	9日	10日	11日	12日	13日	14日	15日	16日	17日	18日	19日	20日	21日	22日	23日	24日	25日	26日	27日	28日	合　計
発　熱	0.7	1.4	0.0	0.0	0.0	0.0	0.0	0.0	2.1	0.0	0.0	0.0	0.0	0.0	0.0	0.0	0.0	0.0	0.0	0.0	0.0	0.0	0.0	0.0	0.0	0.0	0.0	0.0	0.0	0.0	2.1
37.5℃以上 38.5℃未満	0.7	1.4	0.0	0.0	0.0	0.0	0.0	0.0	2.1	0.0	0.0	0.0	0.0	0.0	0.0	0.0	0.0	0.0	0.0	0.0	0.0	0.0	0.0	0.0	0.0	0.0	0.0	0.0	0.0	0.0	2.1
38.5℃以上	0.0	0.0	0.0	0.0	0.0	0.0	0.0	0.0	0.0	0.0	0.0	0.0	0.0	0.0	0.0	0.0	0.0	0.0	0.0	0.0	0.0	0.0	0.0	0.0	0.0	0.0	0.0	0.0	0.0	0.0	0.0
局所反応	1.4	2.8	0.7	0.0	0.0	0.0	0.7	0.0	5.6	0.0	0.0	0.0	0.0	0.0	0.0	0.0	0.0	0.0	0.0	0.0	0.0	0.0	0.0	0.0	0.0	0.0	0.0	0.0	0.0	0.0	5.6
けいれん	0.0	0.0	0.0	0.0	0.0	0.0	0.0	0.0	0.0	0.0	0.0	0.0	0.0	0.0	0.0	0.0	0.0	0.0	0.0	0.0	0.0	0.0	0.0	0.0	0.0	0.0	0.0	0.0	0.0	0.0	0.0
37.5℃未満	0.0	0.0	0.0	0.0	0.0	0.0	0.0	0.0	0.0	0.0	0.0	0.0	0.0	0.0	0.0	0.0	0.0	0.0	0.0	0.0	0.0	0.0	0.0	0.0	0.0	0.0	0.0	0.0	0.0	0.0	0.0
37.5℃以上	0.0	0.0	0.0	0.0	0.0	0.0	0.0	0.0	0.0	0.0	0.0	0.0	0.0	0.0	0.0	0.0	0.0	0.0	0.0	0.0	0.0	0.0	0.0	0.0	0.0	0.0	0.0	0.0	0.0	0.0	0.0
嘔　吐	0.0	0.0	0.0	0.0	0.0	0.0	0.0	0.0	0.0	0.0	0.0	0.7	0.0	0.0	0.0	0.0	0.0	0.0	0.0	0.0	0.0	0.0	0.0	0.0	0.0	0.0	0.0	0.0	0.0	0.0	0.7
下　痢	0.0	0.7	0.7	0.0	0.0	0.0	0.0	0.0	1.4	0.0	0.0	0.0	0.0	0.0	0.0	0.0	0.0	0.0	0.0	0.0	0.0	0.0	0.0	0.0	0.0	0.0	0.0	0.0	0.0	0.0	1.4
せき鼻水	0.0	0.0	0.0	0.0	0.0	0.0	0.0	0.0	0.0	0.0	0.0	0.0	0.0	0.0	0.0	0.0	0.0	0.0	0.0	0.0	0.0	0.0	0.0	0.0	0.0	0.0	0.0	0.0	0.0	0.0	0.0
蕁麻疹	0.0	0.0	0.0	0.0	0.0	0.0	0.0	0.0	0.0	0.0	0.0	0.0	0.0	0.0	0.0	0.0	0.0	0.0	0.0	0.0	0.0	0.0	0.0	0.0	0.0	0.0	0.0	0.0	0.0	0.0	0.0
発　疹	0.0	0.0	0.0	0.0	0.0	0.0	0.0	0.0	0.0	0.0	0.0	0.0	0.0	0.0	0.0	0.0	0.0	0.0	0.0	0.0	0.0	0.0	0.0	0.0	0.0	0.0	0.0	0.0	0.0	0.0	0.0
リンパ節腫脹	0.0	0.7	0.0	0.0	0.0	0.0	0.0	0.0	0.7	0.0	0.0	0.0	0.0	0.0	0.0	0.0	0.0	0.0	0.0	0.0	0.0	0.0	0.0	0.0	0.0	0.0	0.0	0.0	0.0	0.0	0.7
関節痛	0.0	0.0	0.0	0.0	0.0	0.0	0.0	0.0	0.0	0.0	0.0	0.0	0.0	0.0	0.0	0.0	0.0	0.0	0.0	0.0	0.0	0.0	0.0	0.0	0.0	0.0	0.0	0.0	0.0	0.0	0.0
局所の湿潤	0.0	0.0	0.0	0.0	0.0	0.0	0.0	0.0	0.0	0.0	0.0	0.0	0.0	0.0	0.0	0.0	0.0	0.0	0.0	0.0	0.0	0.0	0.0	0.0	0.0	0.0	0.0	0.0	0.0	0.0	0.0
全身倦怠感	0.0	1.4	0.0	1.4	0.0	0.0	0.0	0.0	2.8	0.0	0.0	0.7	0.0	0.0	0.0	0.0	0.0	0.0	0.0	0.0	0.0	0.0	0.0	0.0	0.0	0.0	0.0	0.0	0.0	0.0	3.5
頭痛	0.0	2.8	0.0	0.7	0.0	0.0	0.0	0.0	3.5	0.0	0.0	0.7	0.0	0.0	0.0	0.0	0.0	0.0	0.0	0.0	0.0	0.0	0.0	0.0	0.0	0.0	0.0	0.0	0.0	0.0	4.2
胸の痛み	0.0	0.0	0.0	0.0	0.0	0.0	0.0	0.0	0.0	0.0	0.0	0.0	0.0	0.0	0.0	0.0	0.0	0.0	0.0	0.0	0.0	0.0	0.0	0.0	0.0	0.0	0.0	0.0	0.0	0.0	0.0
合　計	2.1	9.8	1.4	2.1	0.0	0.0	0.7	0.0	16.1	0.0	0.0	2.1	0.0	0.0	0.0	0.0	0.0	0.0	0.0	0.0	0.0	0.0	0.0	0.0	0.0	0.0	0.0	0.0	0.0	0.0	18.2

DPT-IPV1期初回1回目

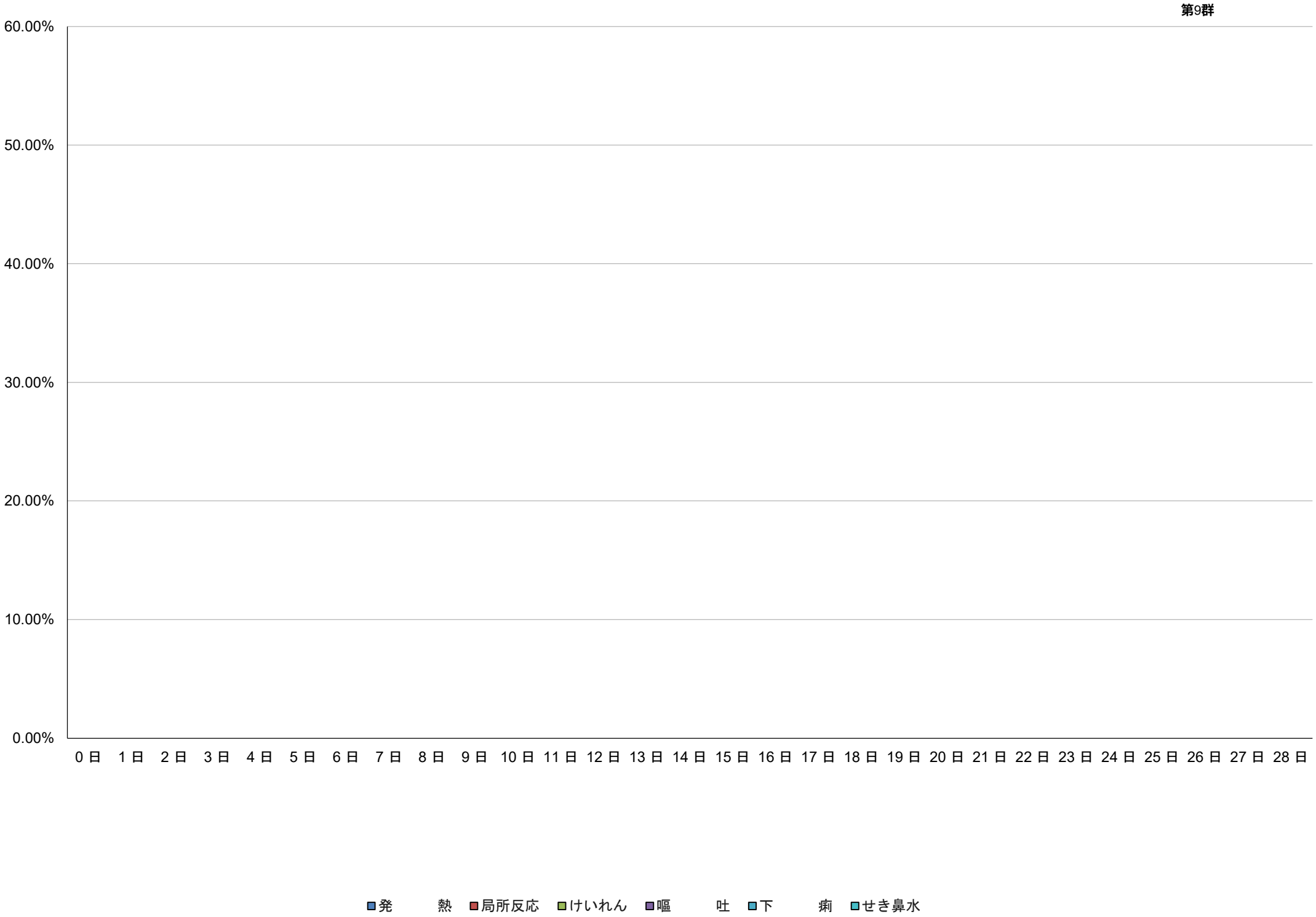

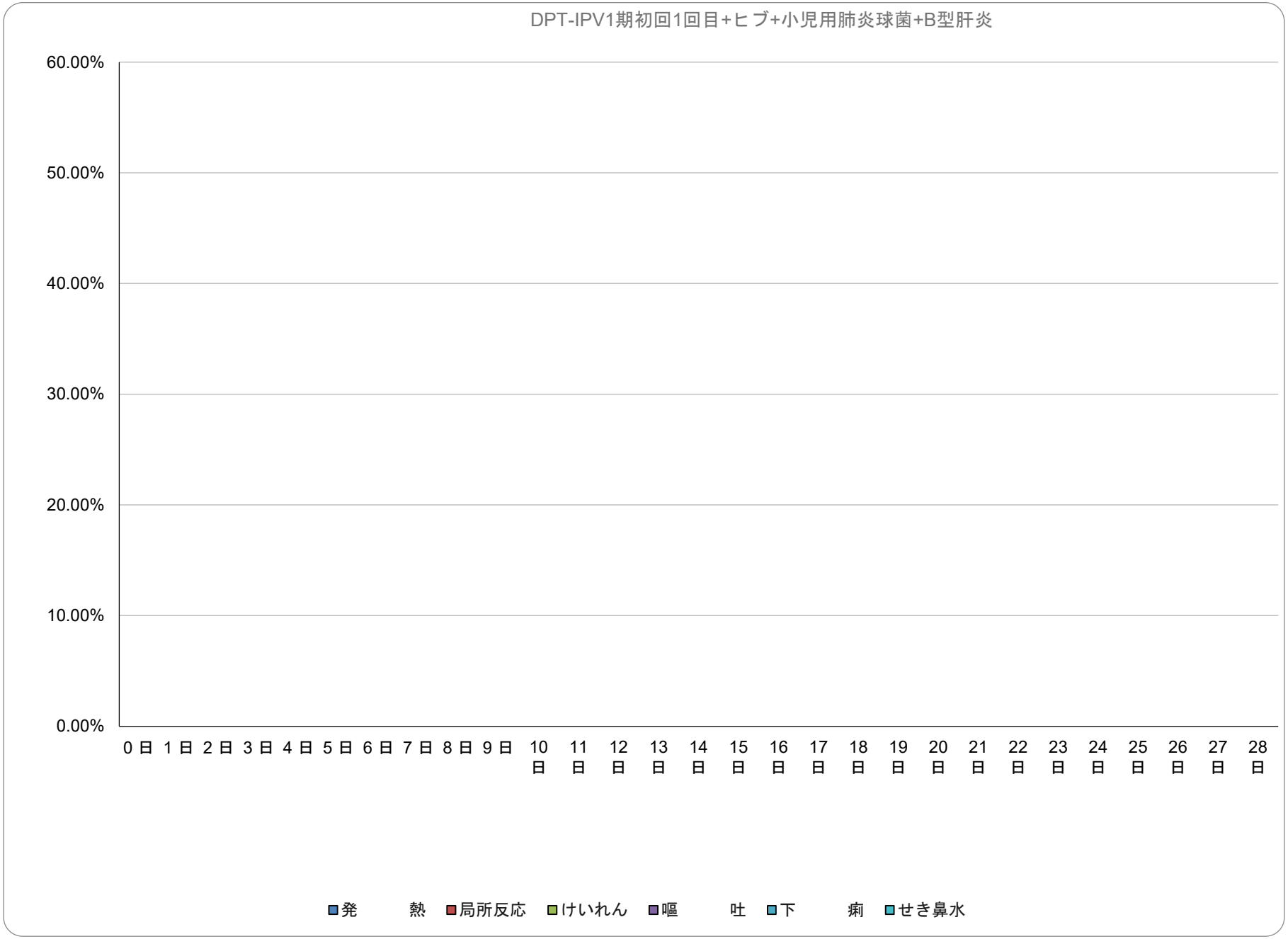
DPT-IPV1期初回1回目+ヒブ+小児用肺炎球菌+B型肝炎
60.00%
50.00%
40.00%
30.00%
20.00%
10.00%
0.00%
0日 1日 2日 3日 4日 5日 6日 7日 8日 9日 10日 11日 12日 13日 14日 15日 16日 17日 18日 19日 20日 21日 22日 23日 24日 25日 26日 27日 28日
発熱
局所反応
けいれん
嘔吐
下痢
せき鼻水

第9群

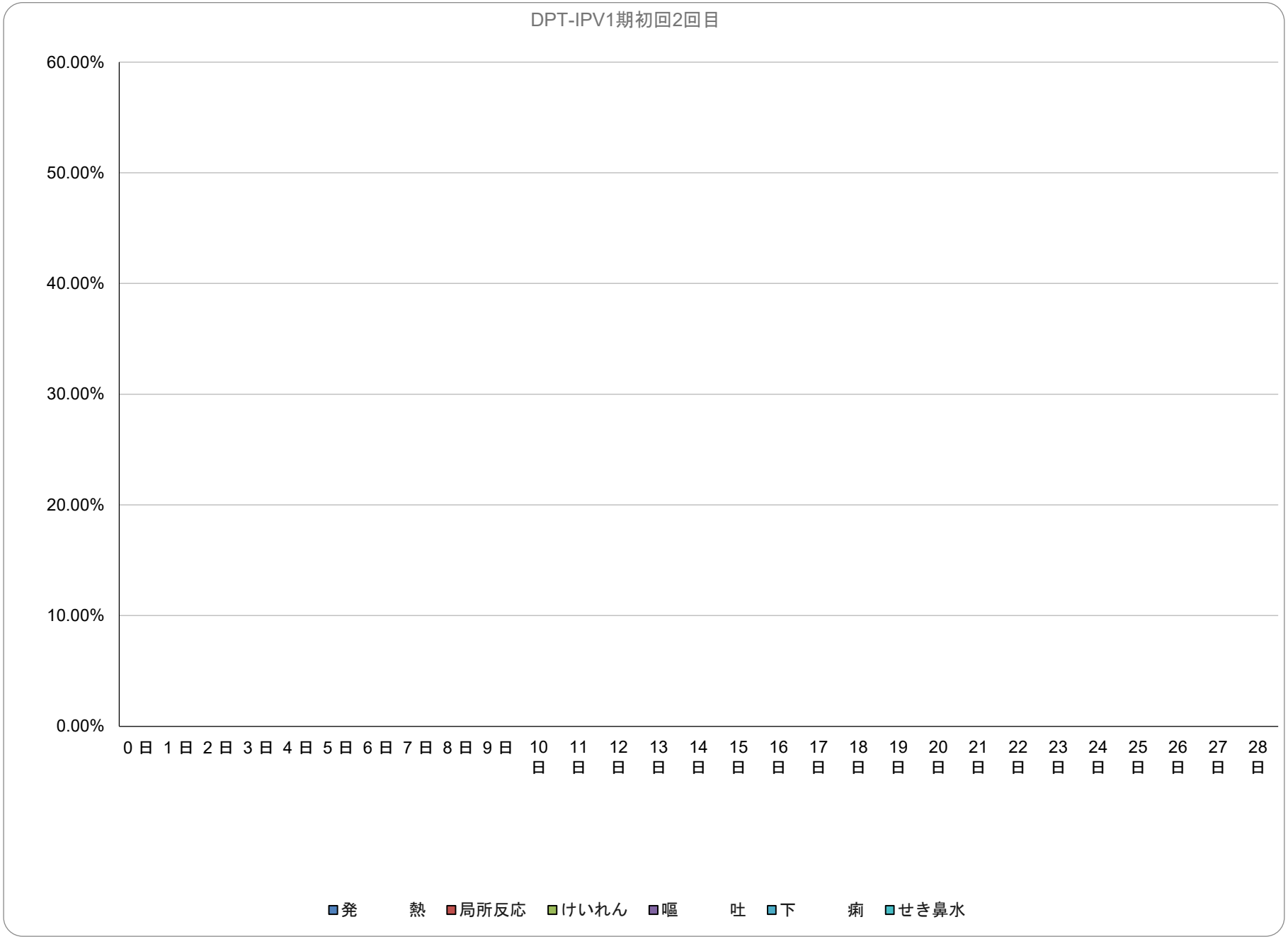
DPT-IPV1期初回2回目
60.00%
50.00%
40.00%
30.00%
20.00%
10.00%
0.00%
0日 1日 2日 3日 4日 5日 6日 7日 8日 9日 10日 11日 12日 13日 14日 15日 16日 17日 18日 19日 20日 21日 22日 23日 24日 25日 26日 27日 28日
発熱
局所反応
けいれん
嘔吐
下痢
せき鼻水

第9群

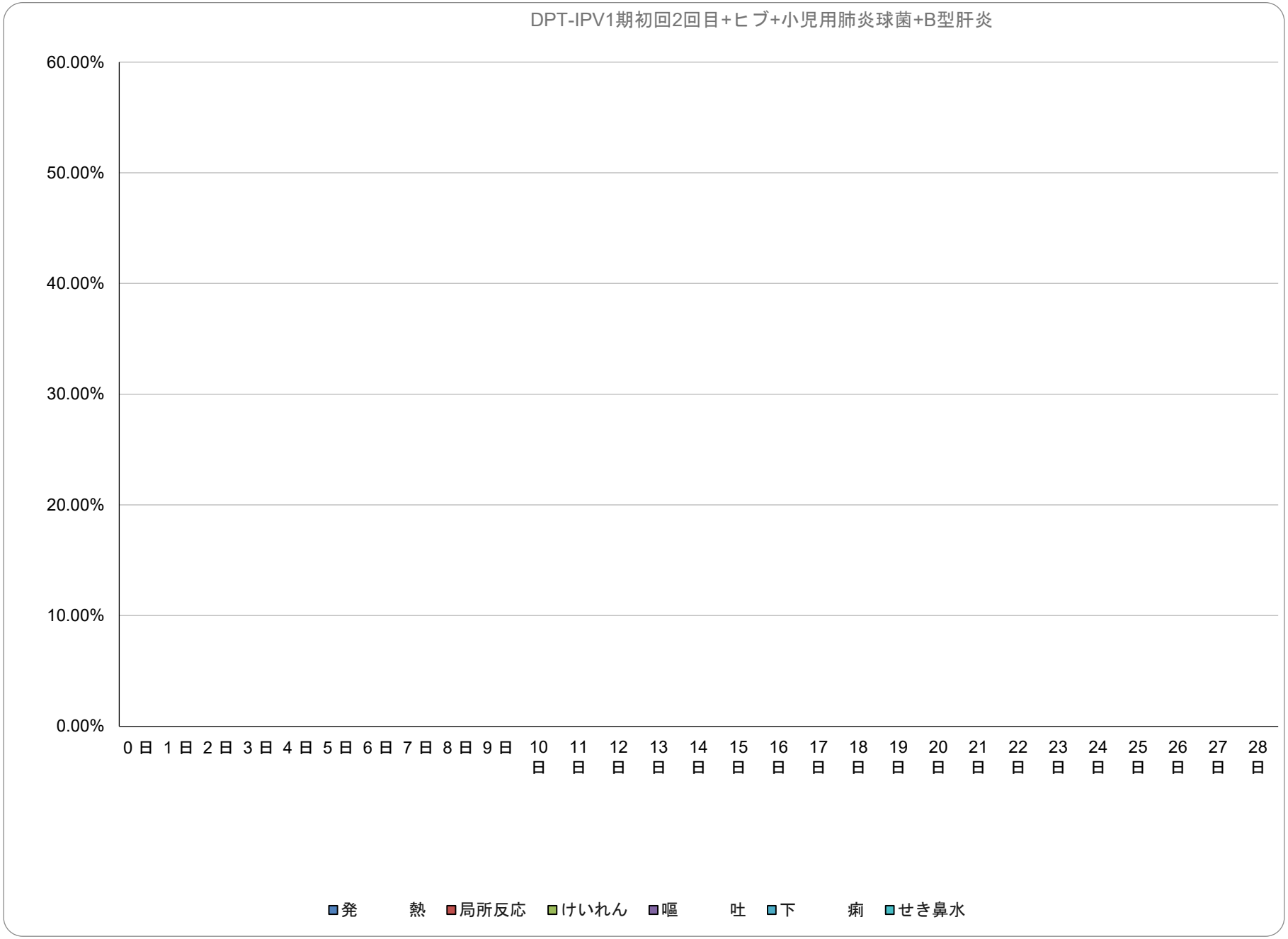
DPT-IPV1期初回2回目+ヒブ+小児用肺炎球菌+B型肝炎
60.00%
50.00%
40.00%
30.00%
20.00%
10.00%
0.00%
0日 1日 2日 3日 4日 5日 6日 7日 8日 9日 10日 11日 12日 13日 14日 15日 16日 17日 18日 19日 20日 21日 22日 23日 24日 25日 26日 27日 28日
発熱
局所反応
けいれん
嘔吐
下痢
せき鼻水

第9群

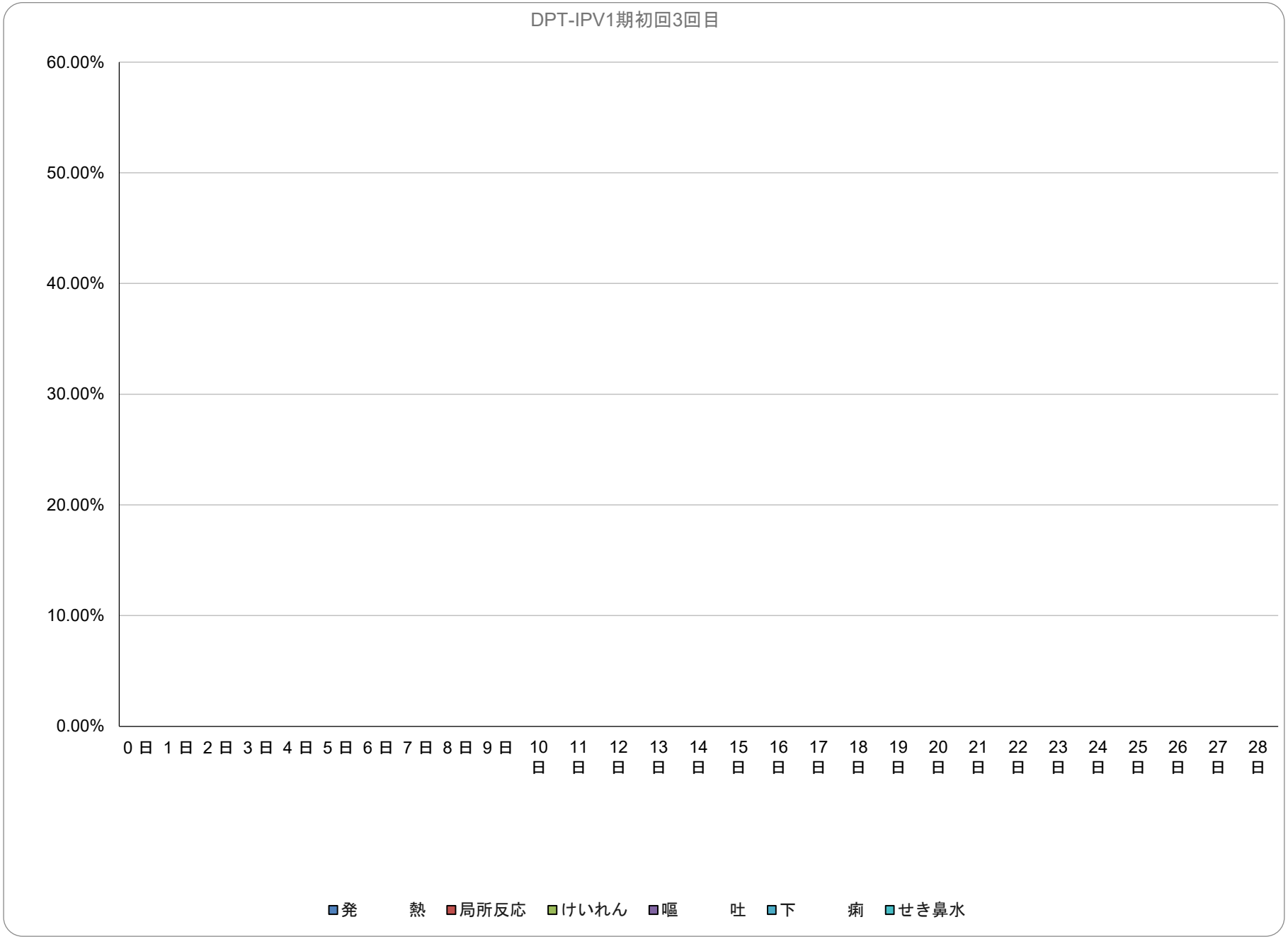
DPT-IPV1期初回3回目
60.00%
50.00%
40.00%
30.00%
20.00%
10.00%
0.00%
0日 1日 2日 3日 4日 5日 6日 7日 8日 9日 10日 11日 12日 13日 14日 15日 16日 17日 18日 19日 20日 21日 22日 23日 24日 25日 26日 27日 28日
発熱
局所反応
けいれん
嘔吐
下痢
せき鼻水

第9群

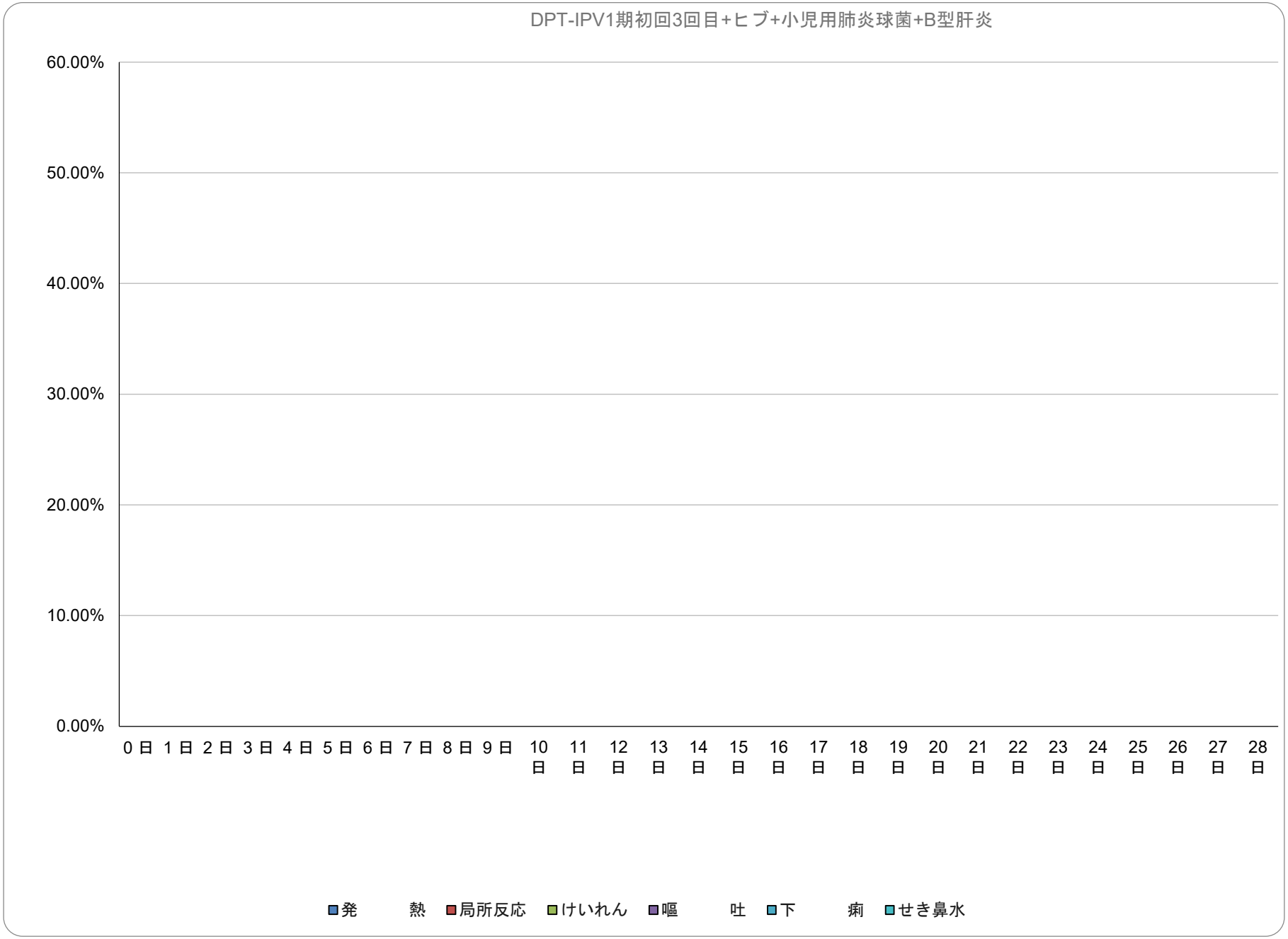
DPT-IPV1期初回3回目+ヒブ+小児用肺炎球菌+B型肝炎
60.00%
50.00%
40.00%
30.00%
20.00%
10.00%
0.00%
0日 1日 2日 3日 4日 5日 6日 7日 8日 9日 10日 11日 12日 13日 14日 15日 16日 17日 18日 19日 20日 21日 22日 23日 24日 25日 26日 27日 28日
発熱
局所反応
けいれん
嘔吐
下痢
せき鼻水

第9群

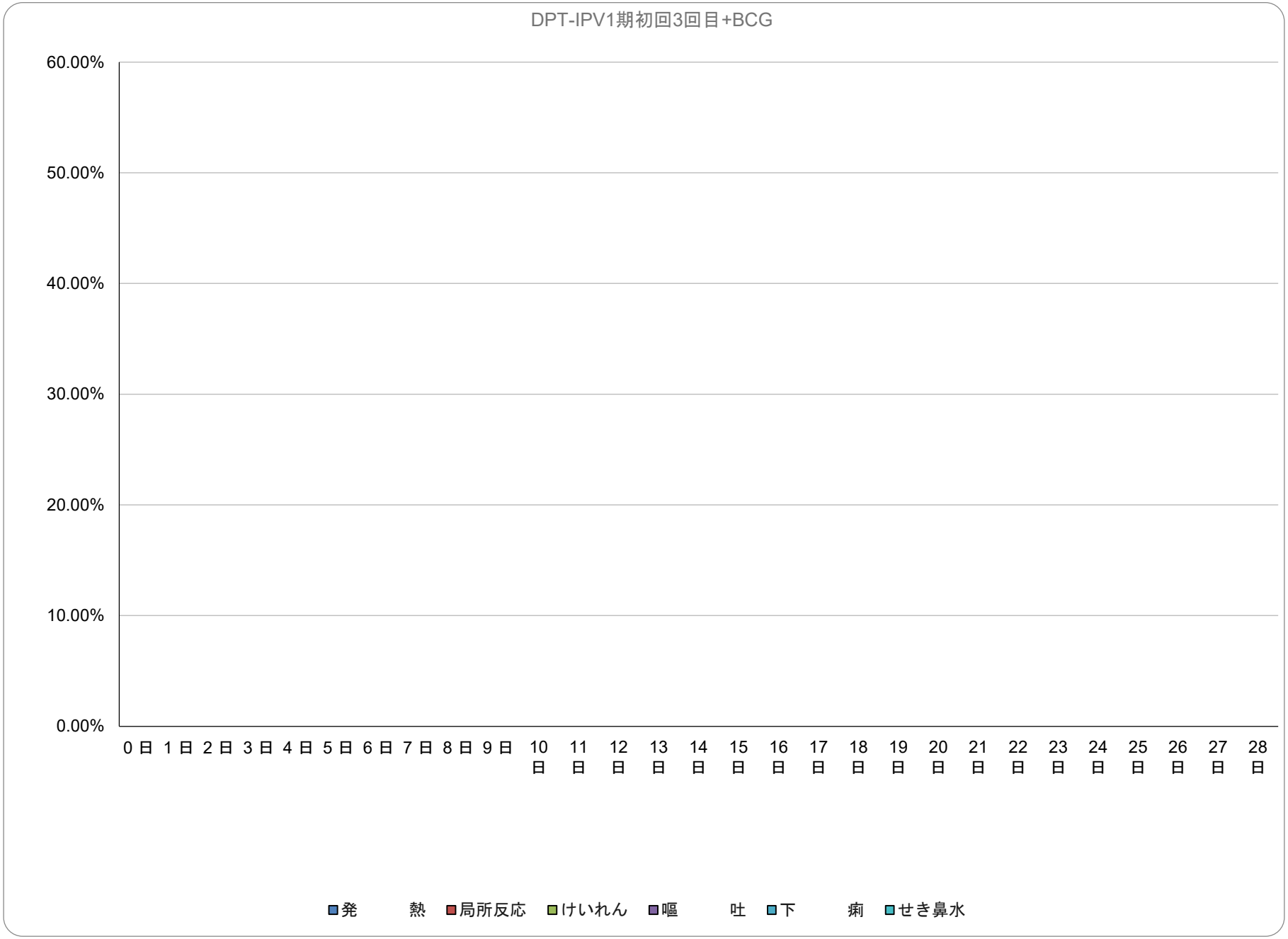
DPT-IPV1期初回3回目+BCG
60.00%
50.00%
40.00%
30.00%
20.00%
10.00%
0.00%
0日 1日 2日 3日 4日 5日 6日 7日 8日 9日 10日 11日 12日 13日 14日 15日 16日 17日 18日 19日 20日 21日 22日 23日 24日 25日 26日 27日 28日
発熱
局所反応
けいれん
嘔吐
下痢
せき鼻水

第9群

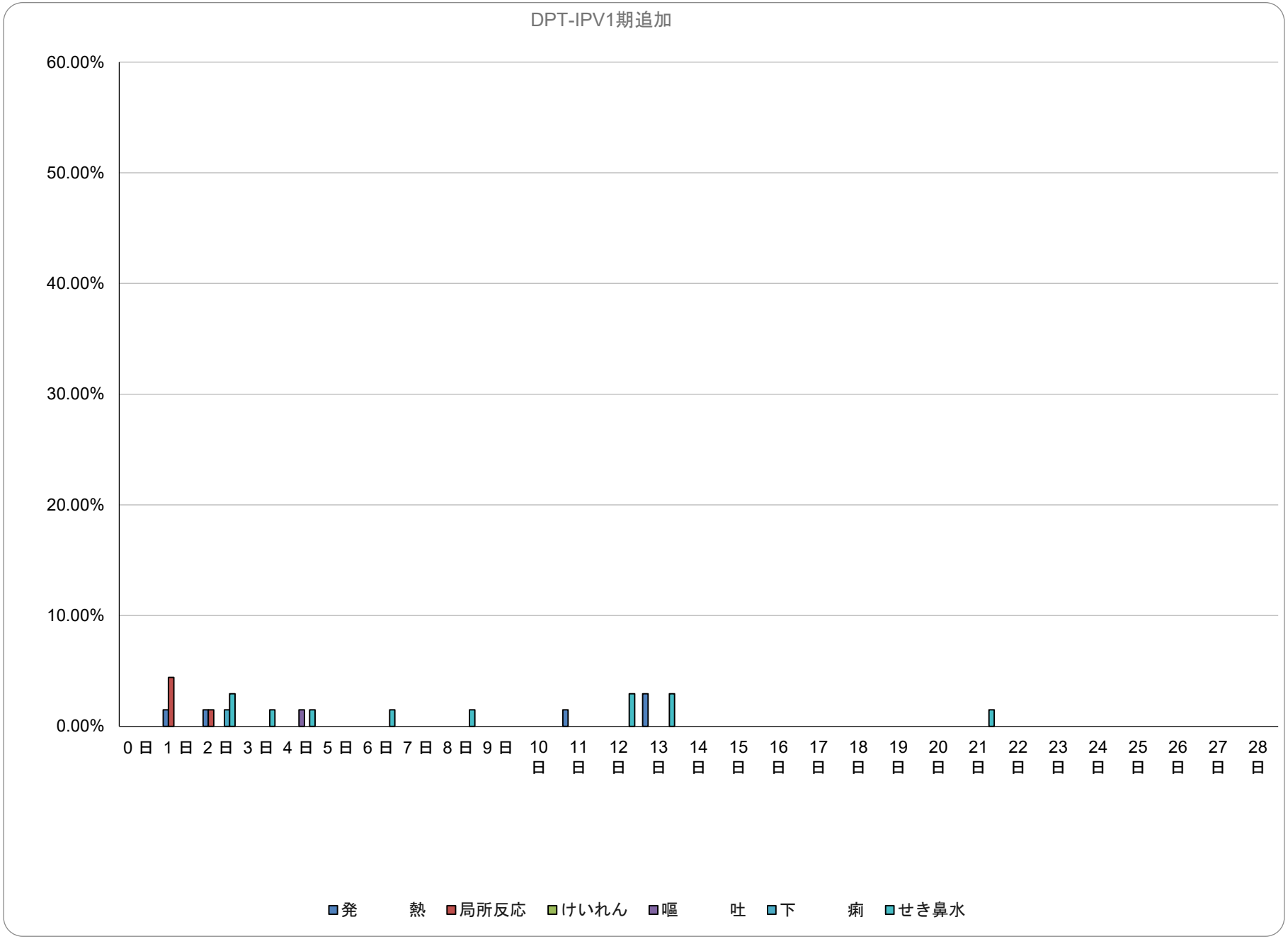
DPT-IPV1期追加
60.00%
50.00%
40.00%
30.00%
20.00%
10.00%
0.00%
0日 1日 2日 3日 4日 5日 6日 7日 8日 9日 10日 11日 12日 13日 14日 15日 16日 17日 18日 19日 20日 21日 22日 23日 24日 25日 26日 27日 28日
発熱
局所反応
けいれん
嘔吐
下痢
せき鼻水

第9群

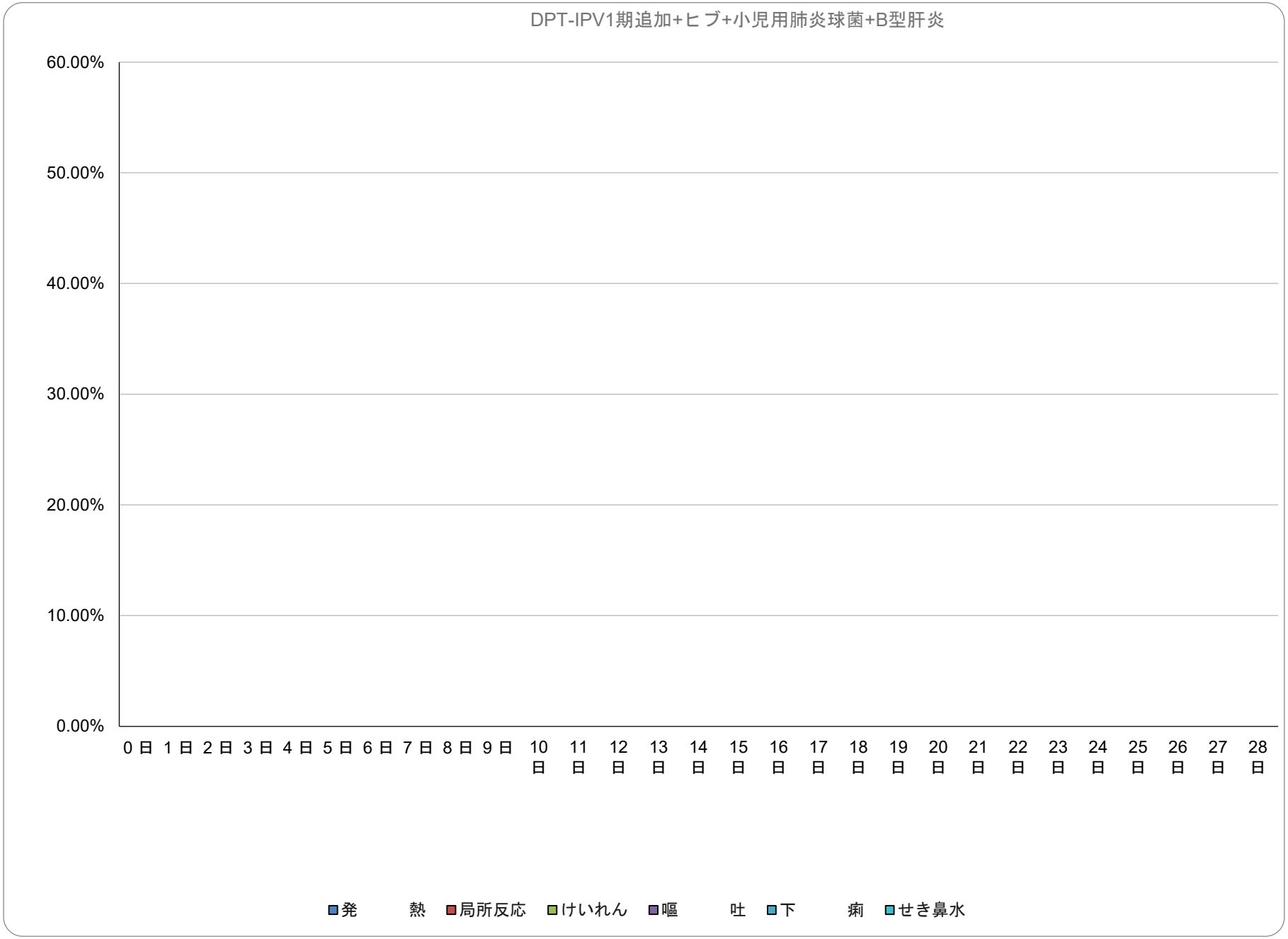
DPT-IPV1期追加+ヒブ+小児用肺炎球菌+B型肝炎
60.00%
50.00%
40.00%
30.00%
20.00%
10.00%
0.00%
0日 1日 2日 3日 4日 5日 6日 7日 8日 9日 10日 11日 12日 13日 14日 15日 16日 17日 18日 19日 20日 21日 22日 23日 24日 25日 26日 27日 28日
発熱
局所反応
けいれん
嘔吐
下痢
せき鼻水

第9群

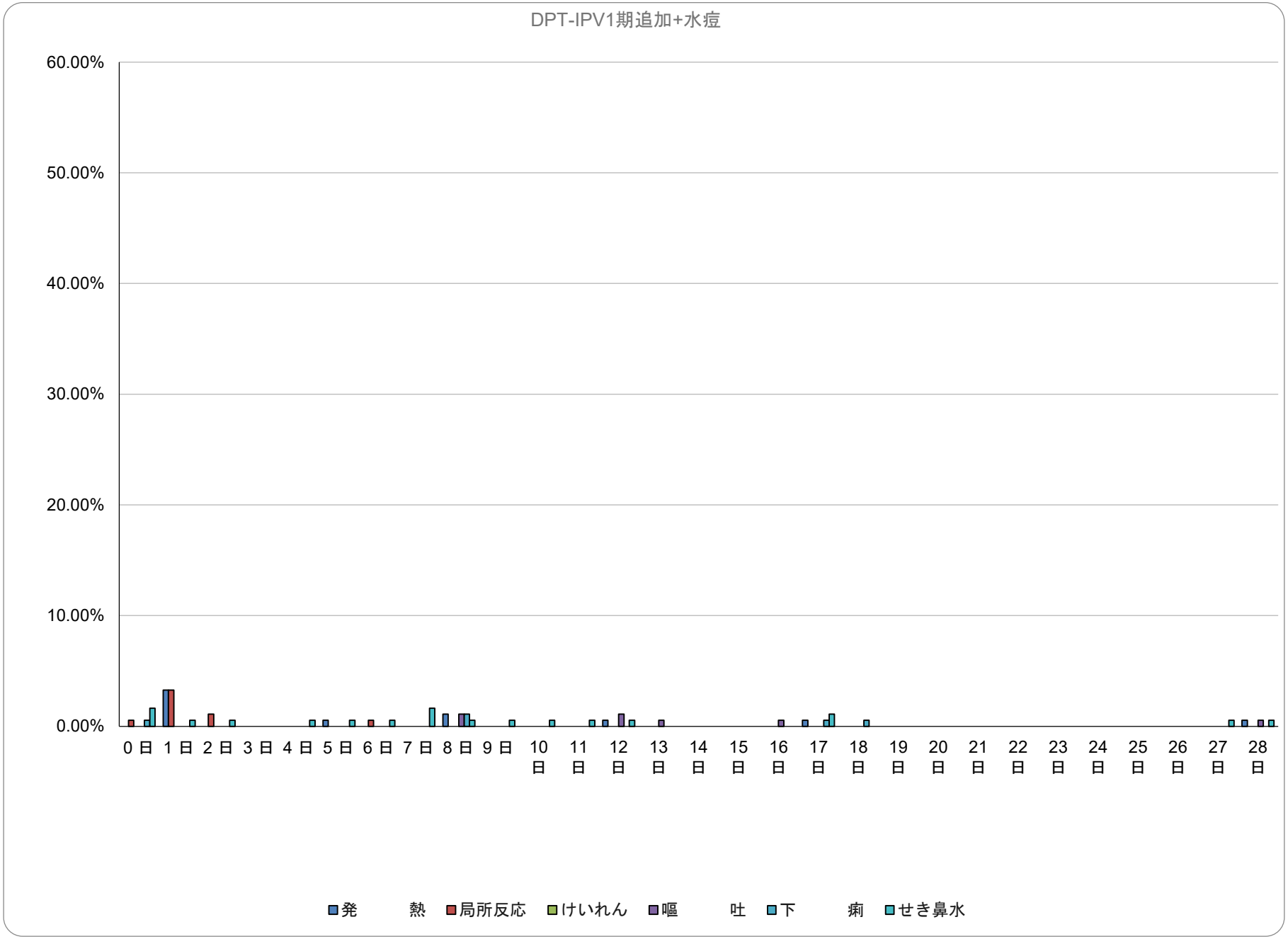
DPT-IPV1期追加+水痘
60.00%
50.00%
40.00%
30.00%
20.00%
10.00%
0.00%
0日 1日 2日 3日 4日 5日 6日 7日 8日 9日 10日 11日 12日 13日 14日 15日 16日 17日 18日 19日 20日 21日 22日 23日 24日 25日 26日 27日 28日
発熱
局所反応
けいれん
嘔吐
下痢
せき鼻水

第9群

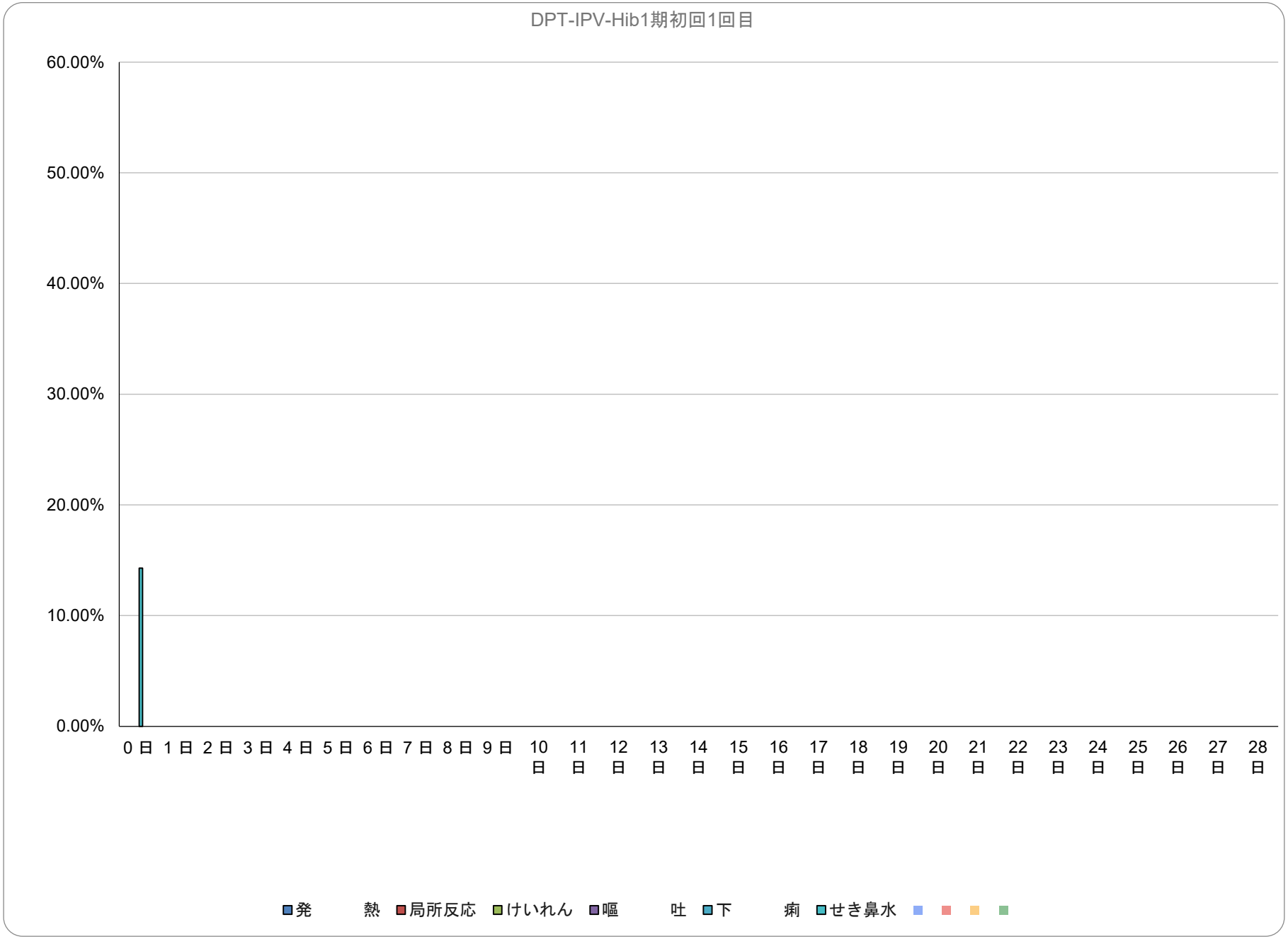
DPT-IPV-Hib1期初回1回目
60.00%
50.00%
40.00%
30.00%
20.00%
10.00%
0.00%
0日 1日 2日 3日 4日 5日 6日 7日 8日 9日 10日 11日 12日 13日 14日 15日 16日 17日 18日 19日 20日 21日 22日 23日 24日 25日 26日 27日 28日
発熱
局所反応
けいれん
嘔吐
下痢
せき鼻水

第9群

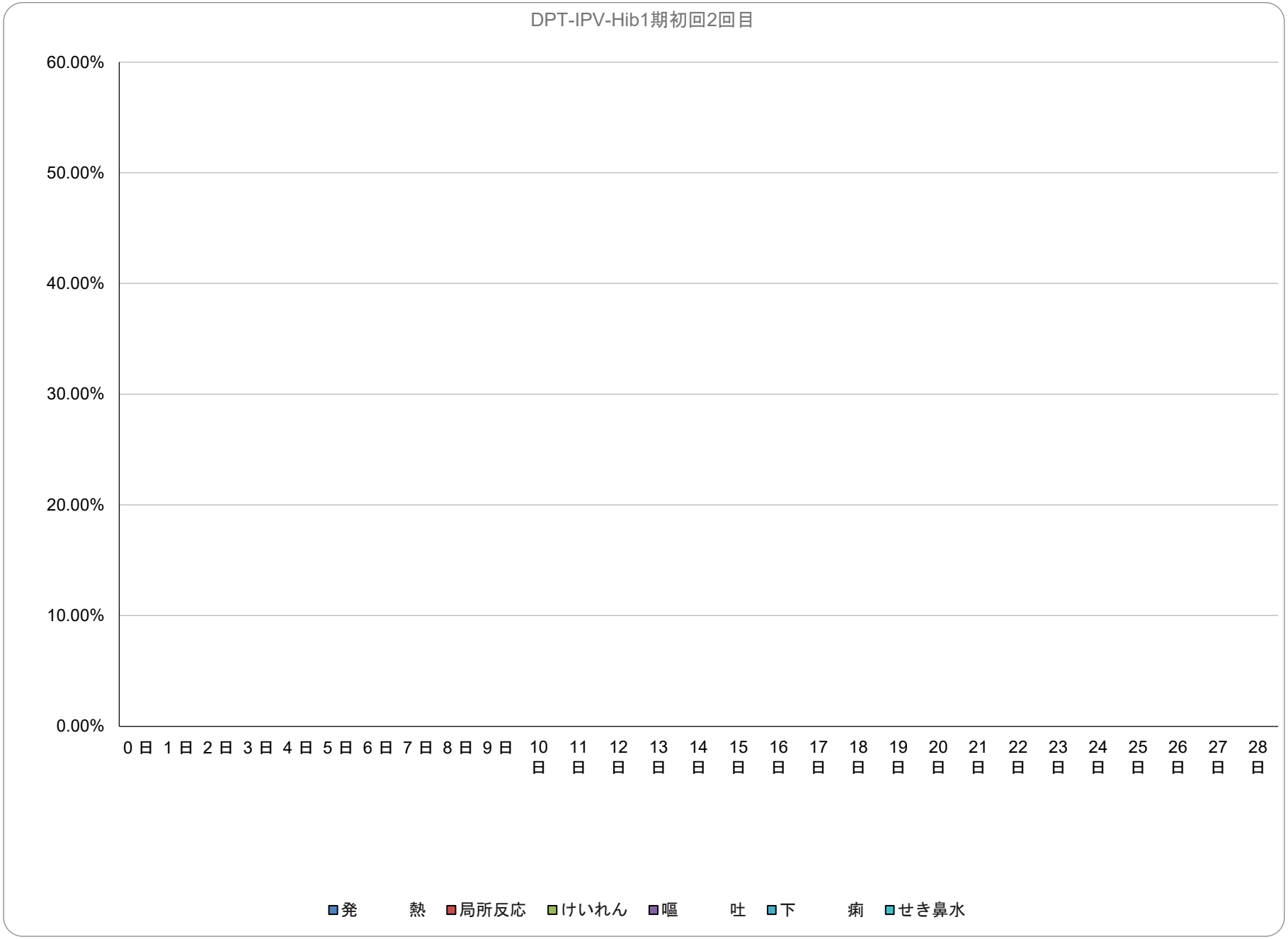
DPT-IPV-Hib1期初回2回目
60.00%
50.00%
40.00%
30.00%
20.00%
10.00%
0.00%
0日 1日 2日 3日 4日 5日 6日 7日 8日 9日 10日 11日 12日 13日 14日 15日 16日 17日 18日 19日 20日 21日 22日 23日 24日 25日 26日 27日 28日
発熱
局所反応
けいれん
嘔吐
下痢
せき鼻水

第9群

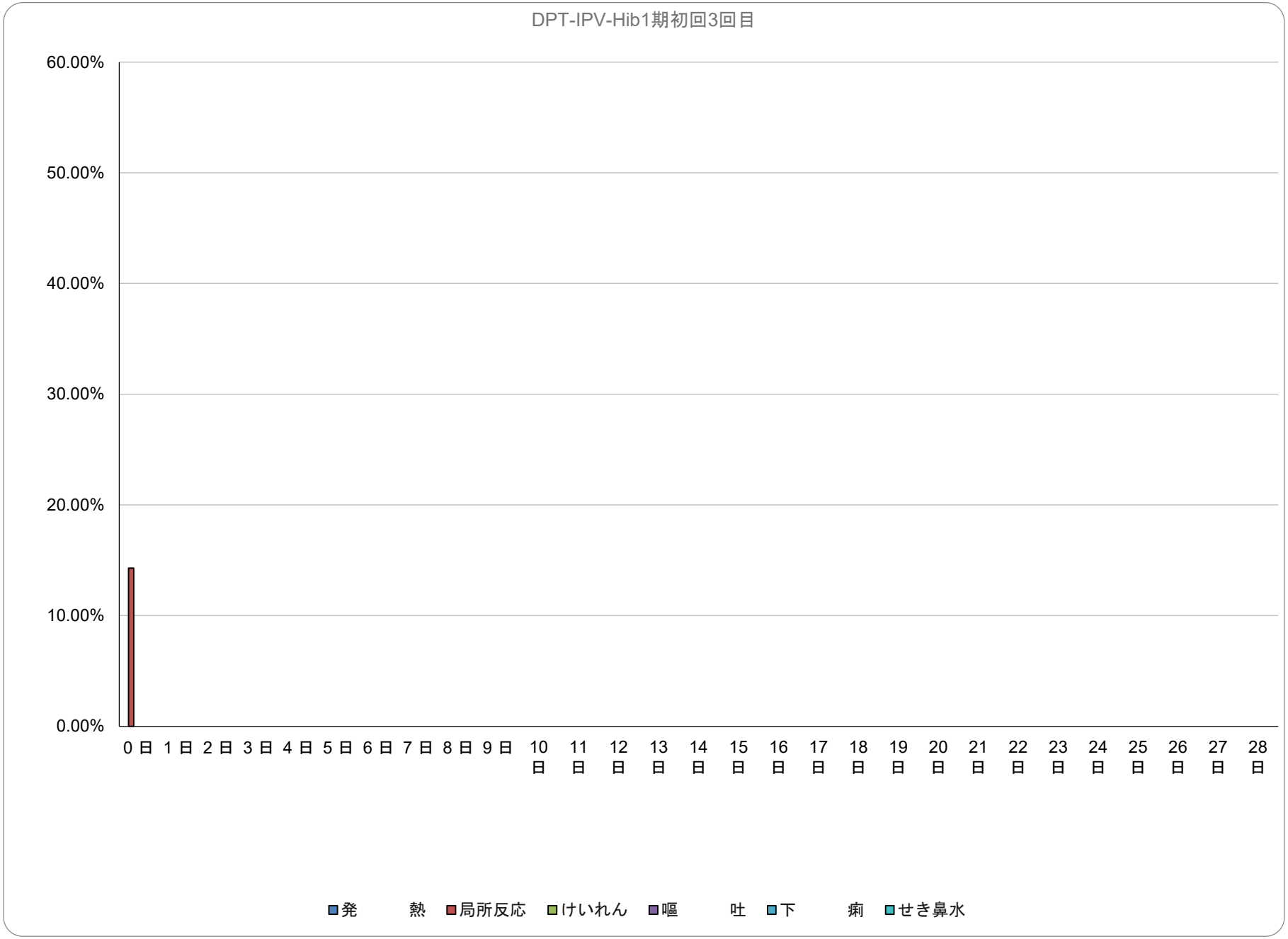
DPT-IPV-Hib1期初回3回目
60.00%
50.00%
40.00%
30.00%
20.00%
10.00%
0.00%
0日 1日 2日 3日 4日 5日 6日 7日 8日 9日 10日 11日 12日 13日 14日 15日 16日 17日 18日 19日 20日 21日 22日 23日 24日 25日 26日 27日 28日
発熱
局所反応
けいれん
嘔吐
下痢
せき鼻水

第9群

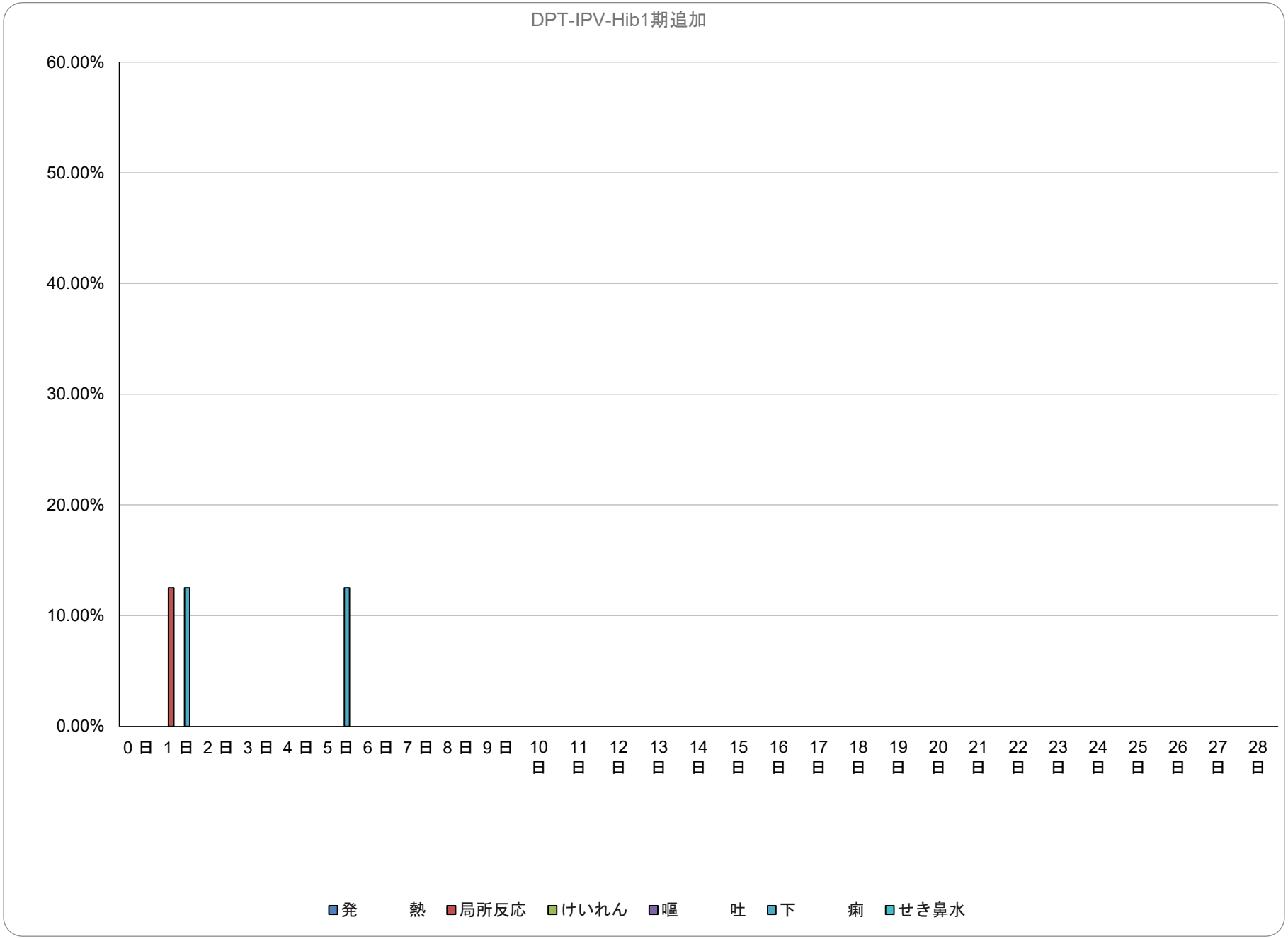
DPT-IPV-Hib1期追加
60.00%
50.00%
40.00%
30.00%
20.00%
10.00%
0.00%
0日 1日 2日 3日 4日 5日 6日 7日 8日 9日 10日 11日 12日 13日 14日 15日 16日 17日 18日 19日 20日 21日 22日 23日 24日 25日 26日 27日 28日
発熱
局所反応
けいれん
嘔吐
下痢
せき鼻水

第9群

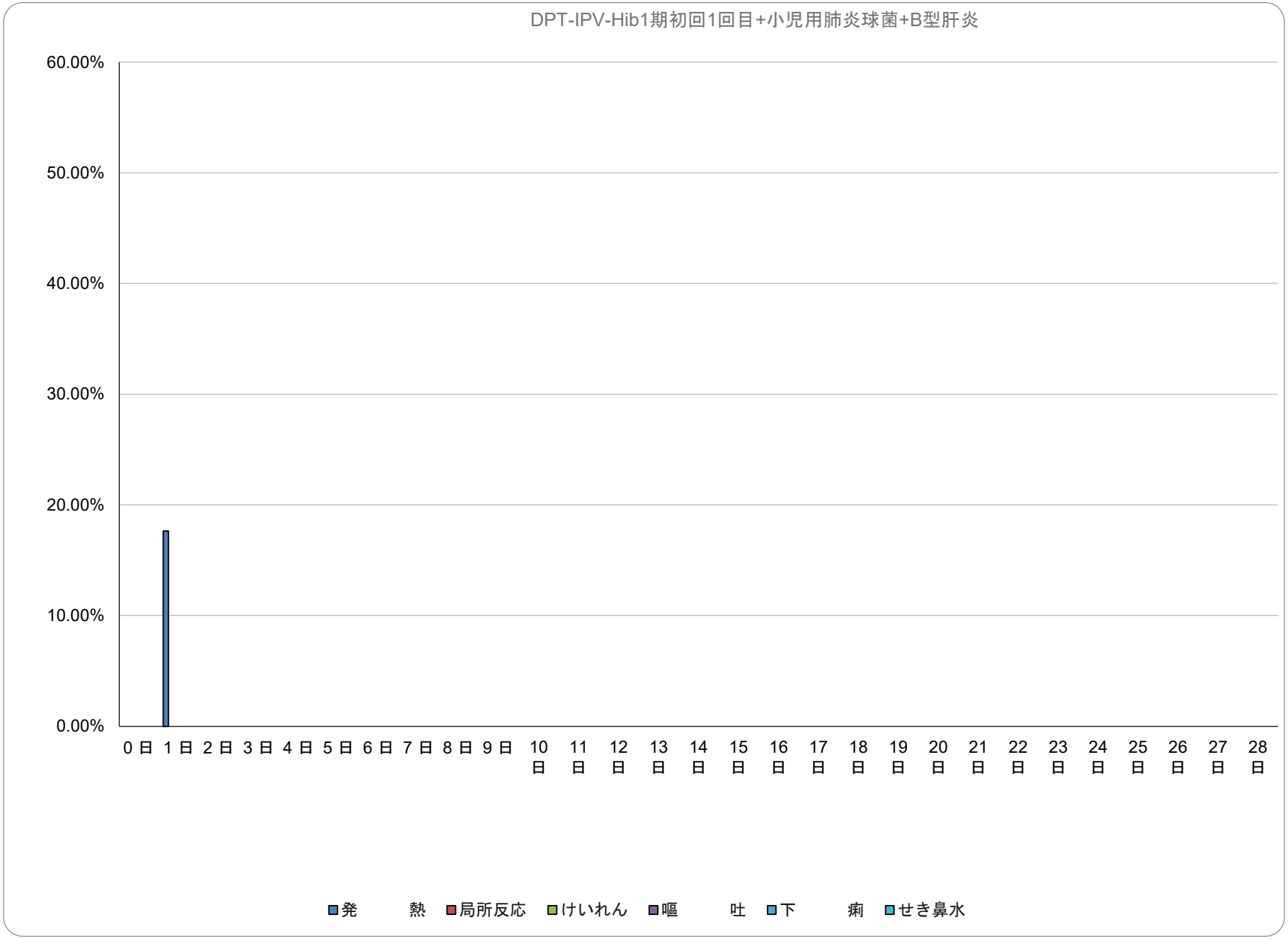
DPT-IPV-Hib1期初回1回目+小児用肺炎球菌+B型肝炎
60.00%
50.00%
40.00%
30.00%
20.00%
10.00%
0.00%
0日 1日 2日 3日 4日 5日 6日 7日 8日 9日 10日 11日 12日 13日 14日 15日 16日 17日 18日 19日 20日 21日 22日 23日 24日 25日 26日 27日 28日
発熱
局所反応
けいれん
嘔吐
下痢
せき鼻水

第9群

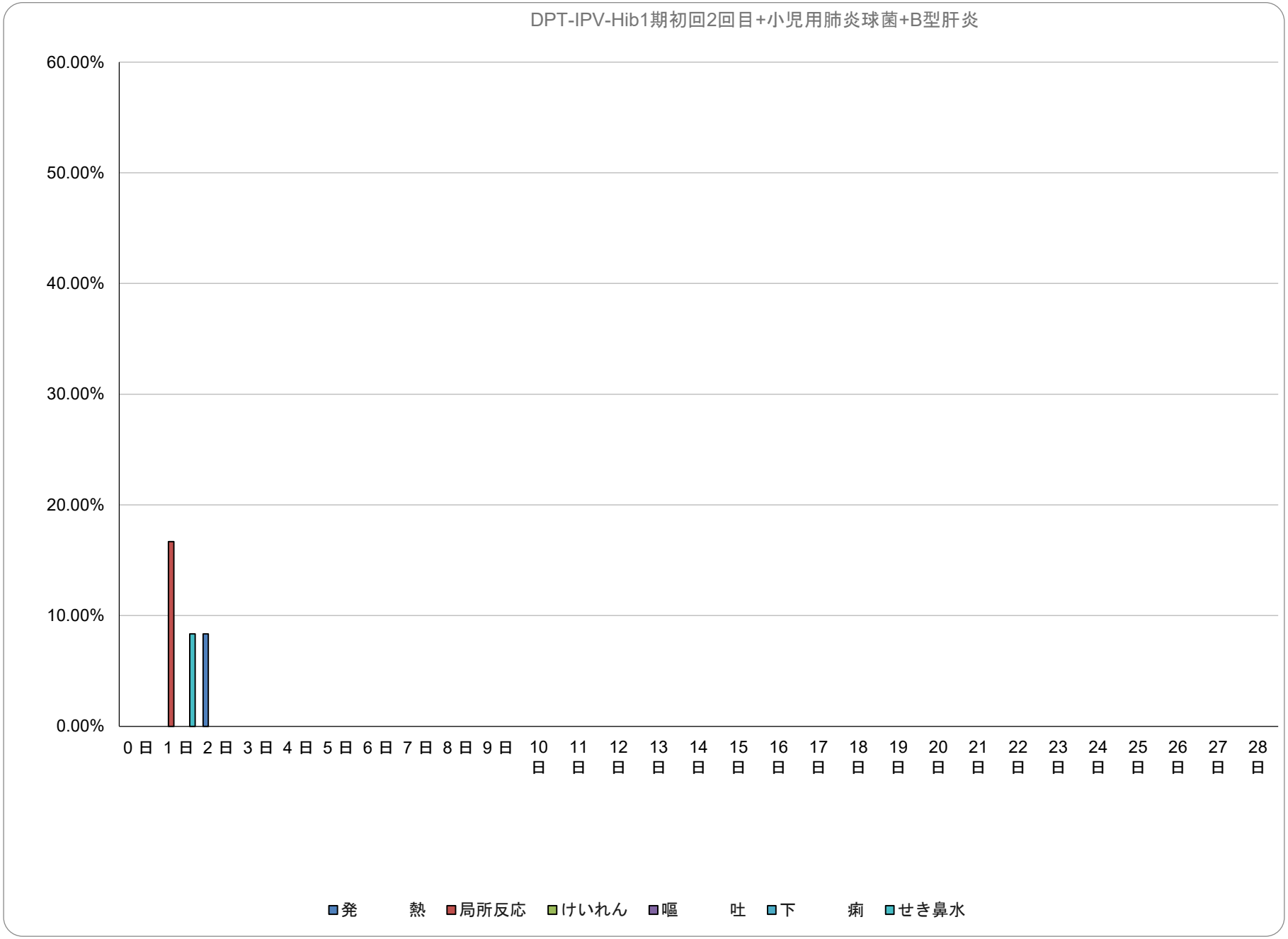
DPT-IPV-Hib1期初回2回目+小児用肺炎球菌+B型肝炎
60.00%
50.00%
40.00%
30.00%
20.00%
10.00%
0.00%
0日 1日 2日 3日 4日 5日 6日 7日 8日 9日 10日 11日 12日 13日 14日 15日 16日 17日 18日 19日 20日 21日 22日 23日 24日 25日 26日 27日 28日
発熱
局所反応
けいれん
嘔吐
下痢
せき鼻水

第9群

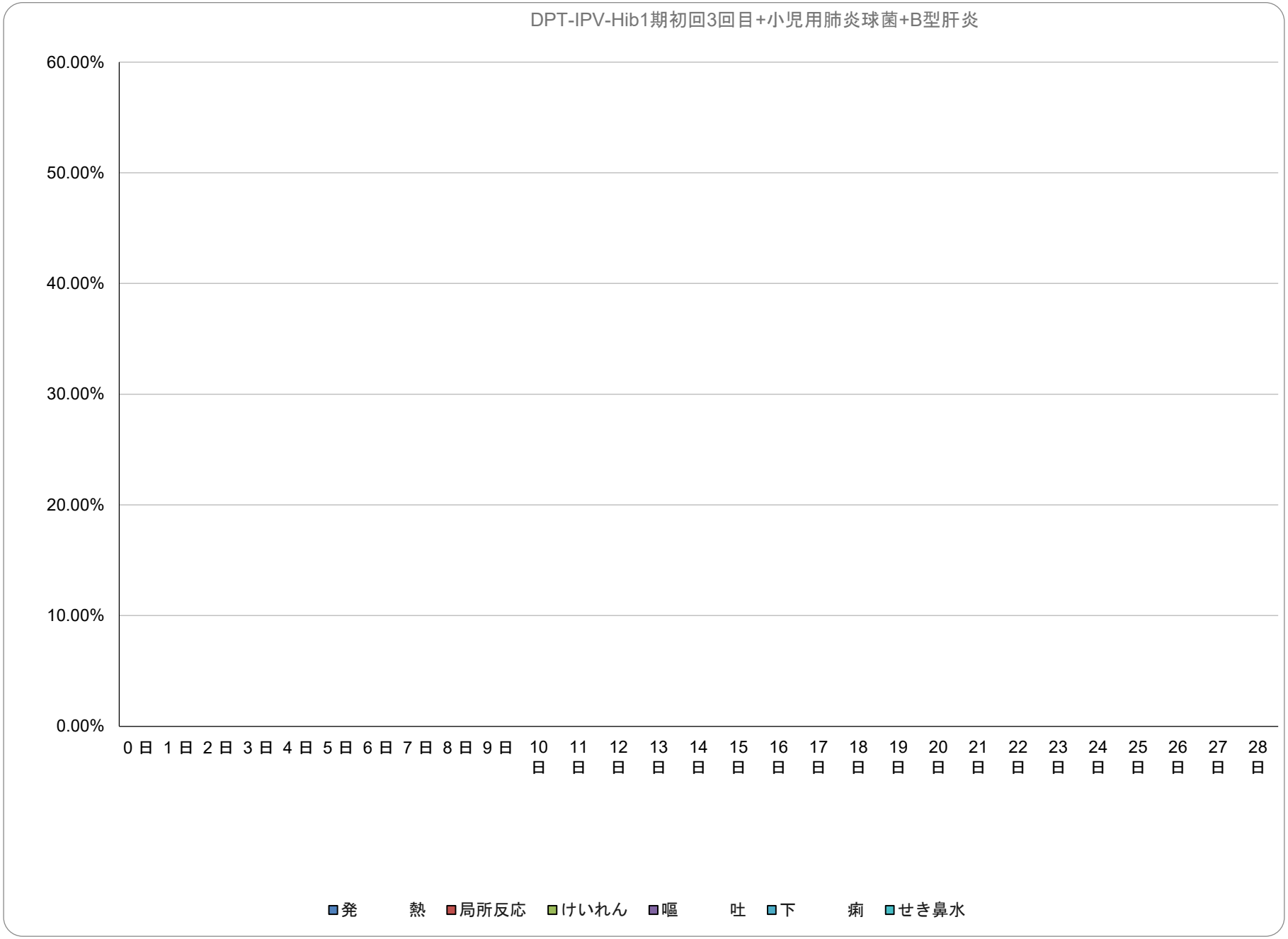
DPT-IPV-Hib1期初回3回目+小児用肺炎球菌+B型肝炎
60.00%
50.00%
40.00%
30.00%
20.00%
10.00%
0.00%
0日 1日 2日 3日 4日 5日 6日 7日 8日 9日 10日 11日 12日 13日 14日 15日 16日 17日 18日 19日 20日 21日 22日 23日 24日 25日 26日 27日 28日
発熱
局所反応
けいれん
嘔吐
下痢
せき鼻水

第9群

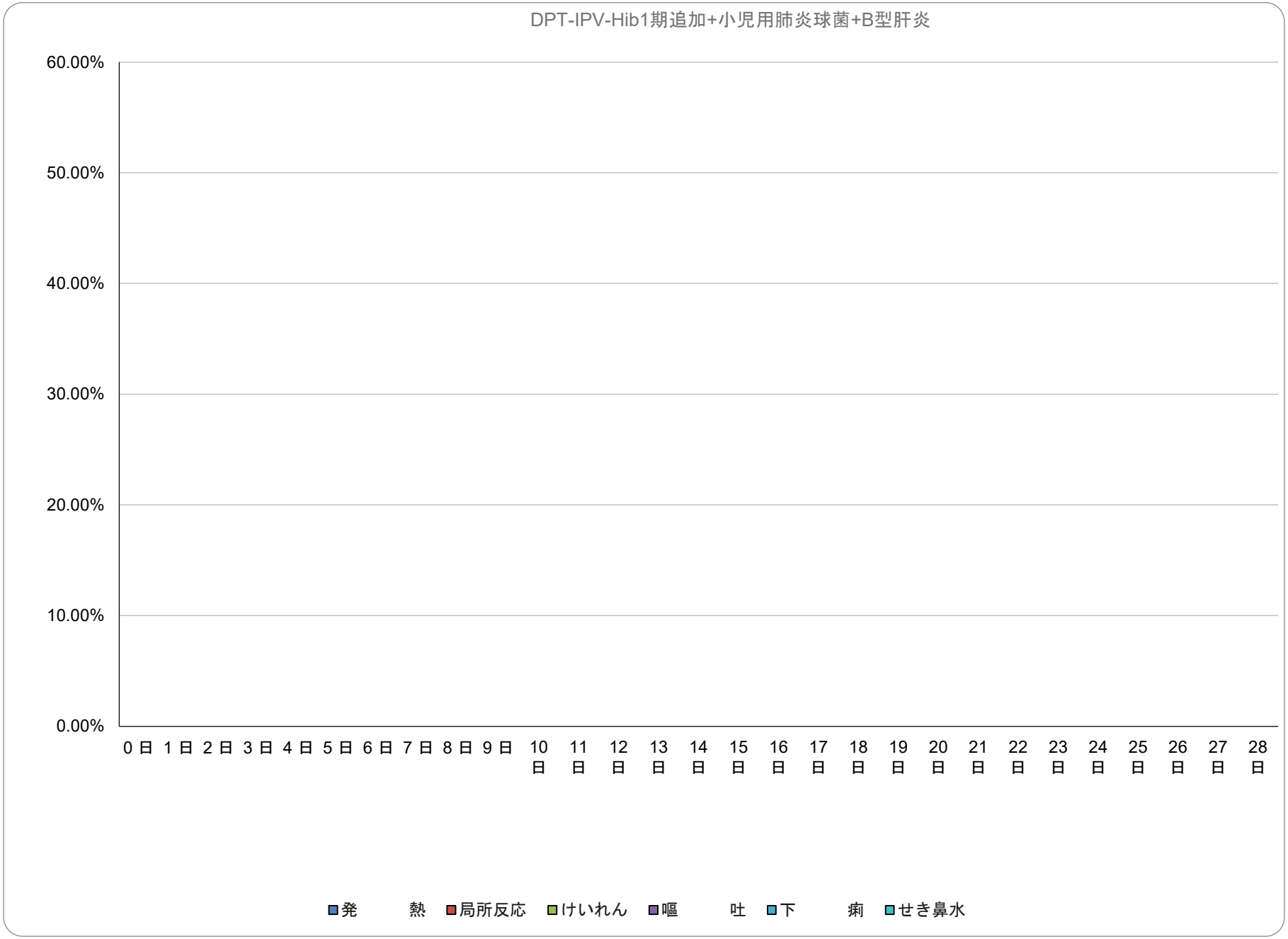
DPT-IPV-Hib1期追加+小児用肺炎球菌+B型肝炎
60.00%
50.00%
40.00%
30.00%
20.00%
10.00%
0.00%
0日 1日 2日 3日 4日 5日 6日 7日 8日 9日 10日 11日 12日 13日 14日 15日 16日 17日 18日 19日 20日 21日 22日 23日 24日 25日 26日 27日 28日
発熱
局所反応
けいれん
嘔吐
下痢
せき鼻水

第9群

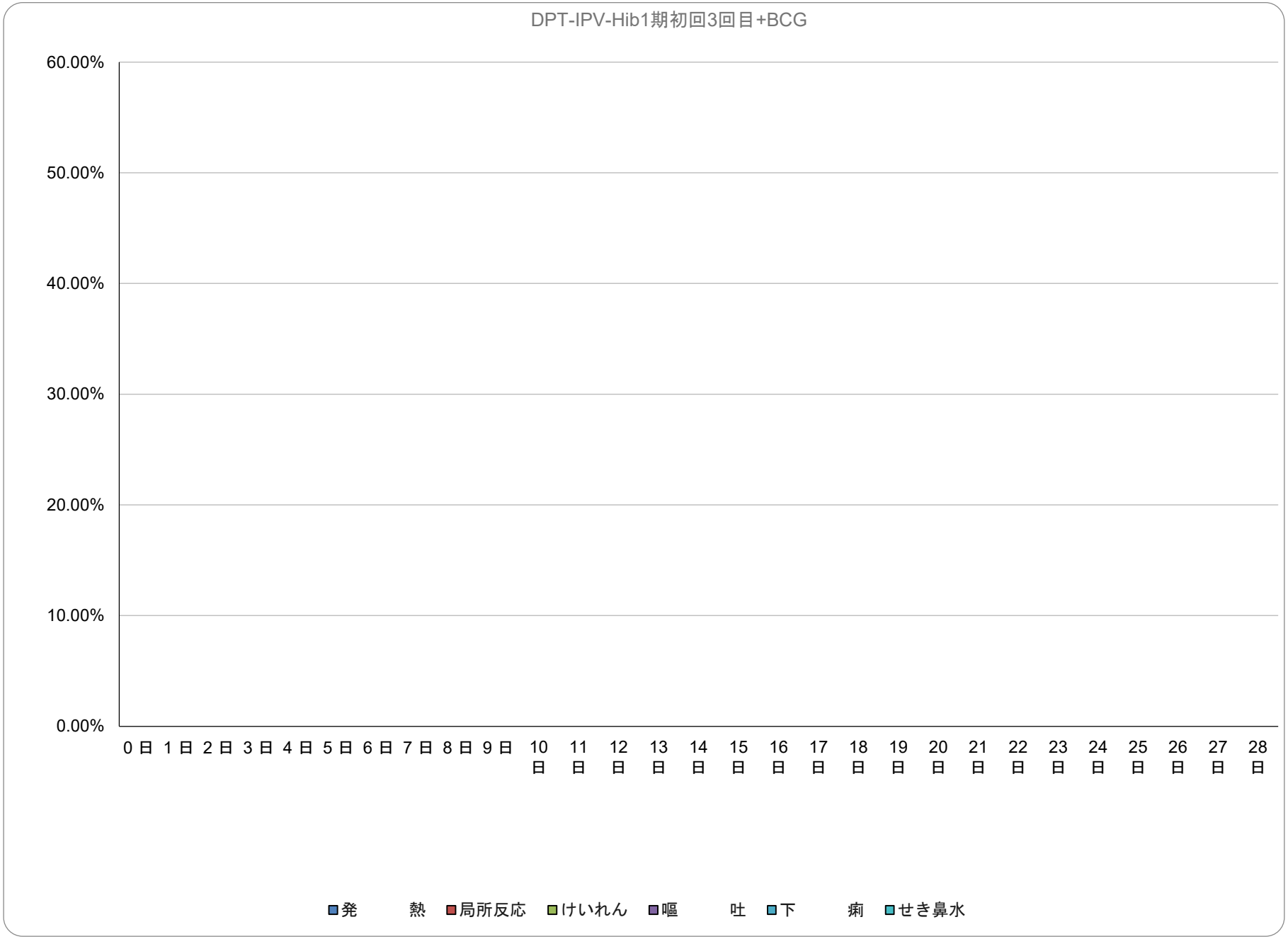
DPT-IPV-Hib1期初回3回目+BCG
60.00%
50.00%
40.00%
30.00%
20.00%
10.00%
0.00%
0日 1日 2日 3日 4日 5日 6日 7日 8日 9日 10日 11日 12日 13日 14日 15日 16日 17日 18日 19日 20日 21日 22日 23日 24日 25日 26日 27日 28日
発熱
局所反応
けいれん
嘔吐
下痢
せき鼻水

第9群

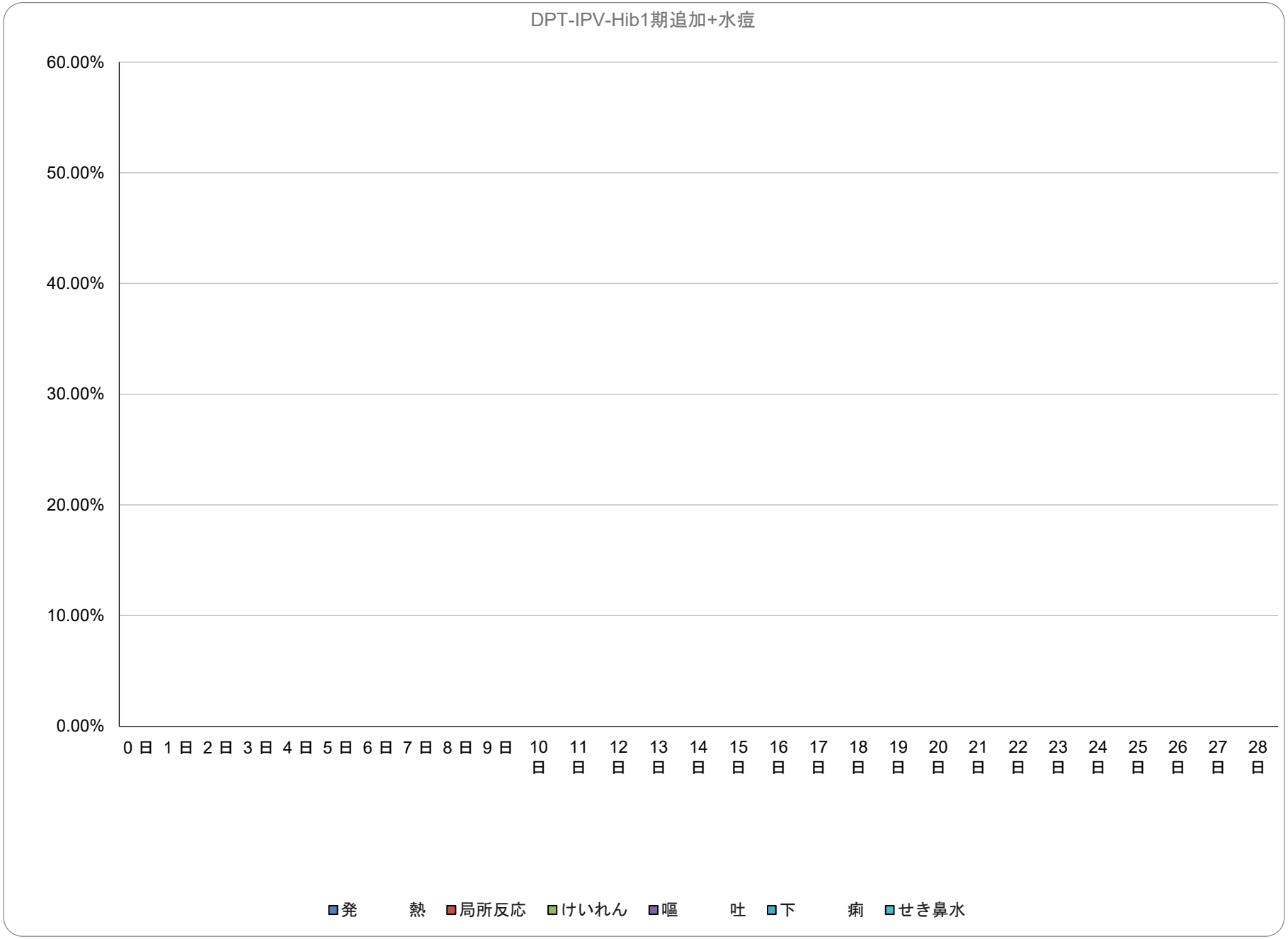
DPT-IPV-Hib1期追加+水痘
60.00%
50.00%
40.00%
30.00%
20.00%
10.00%
0.00%
0日 1日 2日 3日 4日 5日 6日 7日 8日 9日 10日 11日 12日 13日 14日 15日 16日 17日 18日 19日 20日 21日 22日 23日 24日 25日 26日 27日 28日
発熱
局所反応
けいれん
嘔吐
下痢
せき鼻水

第9群

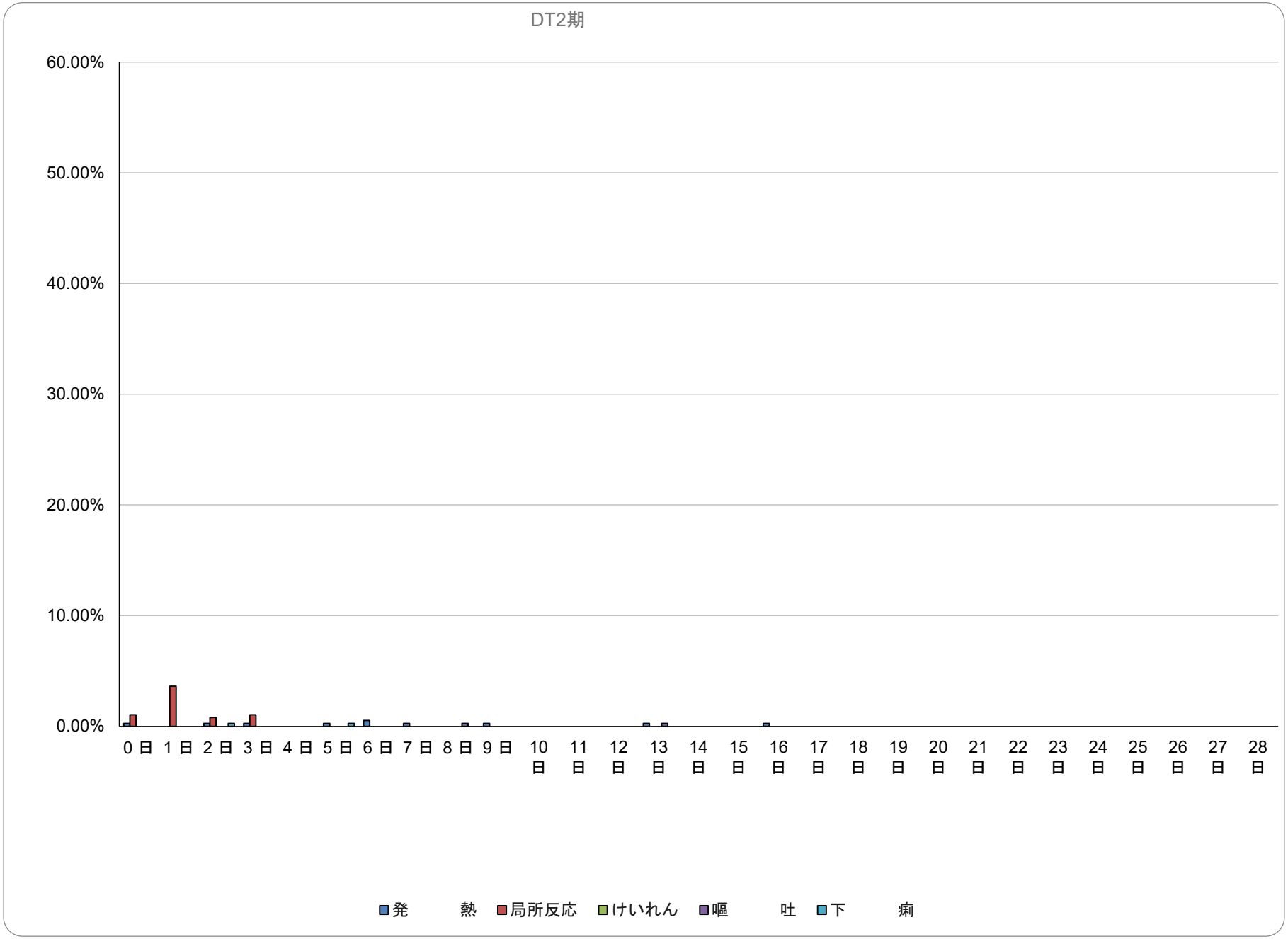
DT2期
60.00%
50.00%
40.00%
30.00%
20.00%
10.00%
0.00%
0日 1日 2日 3日 4日 5日 6日 7日 8日 9日 10日 11日 12日 13日 14日 15日 16日 17日 18日 19日 20日 21日 22日 23日 24日 25日 26日 27日 28日
発熱
局所反応
けいれん
嘔吐
下痢

第9群

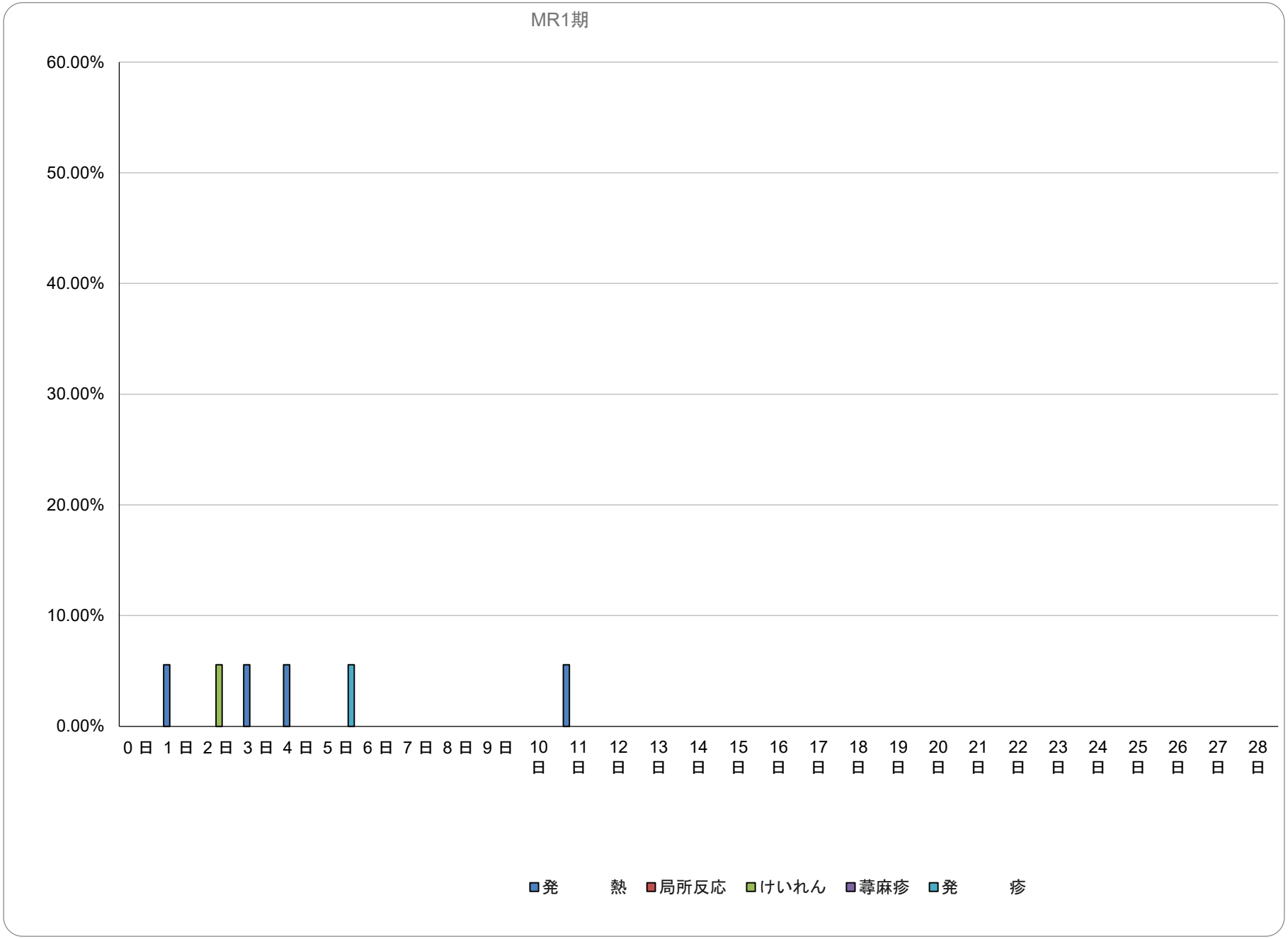
MR1期
60.00%
50.00%
40.00%
30.00%
20.00%
10.00%
0.00%
0日 1日 2日 3日 4日 5日 6日 7日 8日 9日 10日 11日 12日 13日 14日 15日 16日 17日 18日 19日 20日 21日 22日 23日 24日 25日 26日 27日 28日
発熱
局所反応
けいれん
蕁麻疹
発疹

第9群

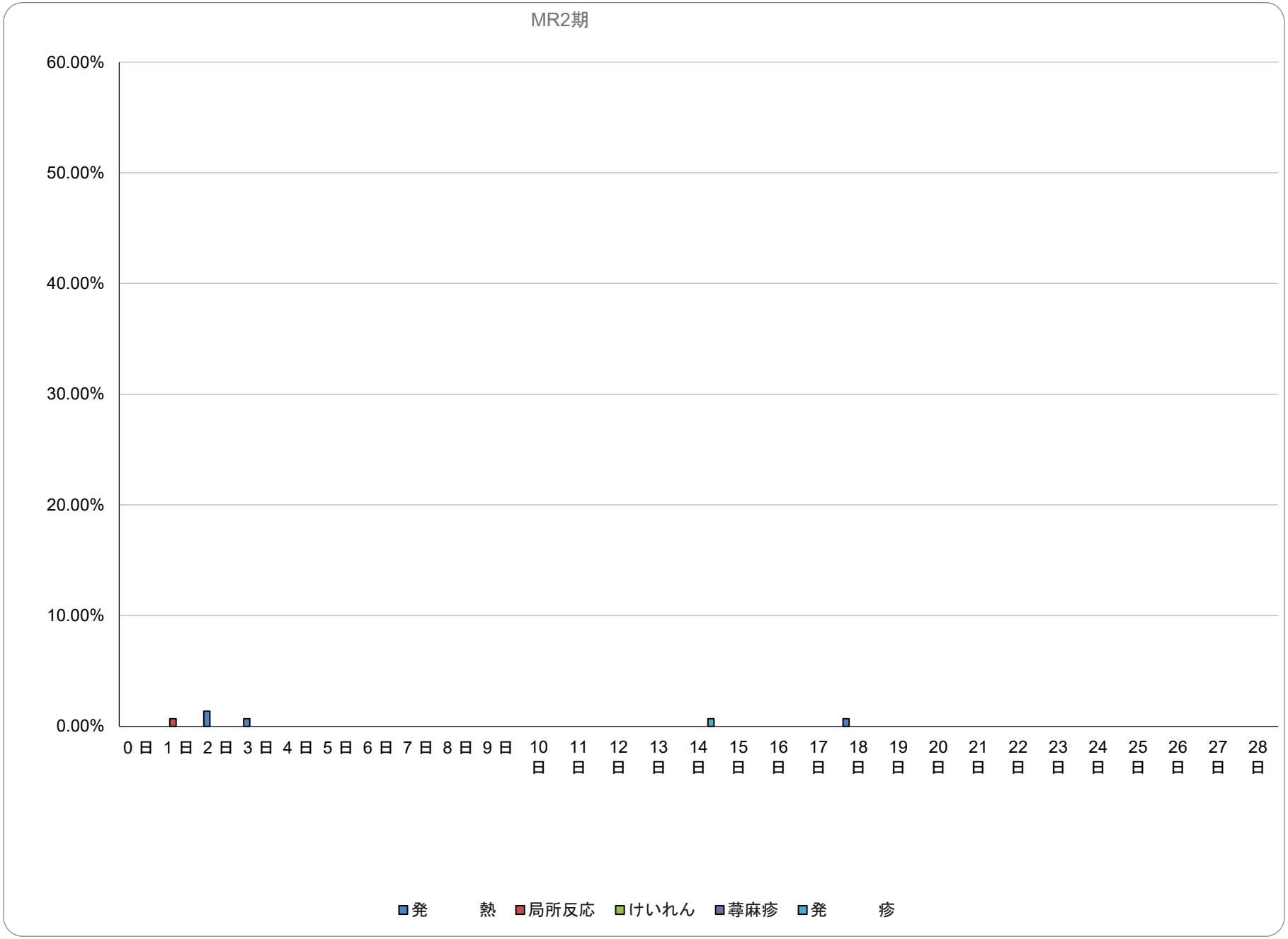
MR2期
60.00%
50.00%
40.00%
30.00%
20.00%
10.00%
0.00%
0日 1日 2日 3日 4日 5日 6日 7日 8日 9日 10日 11日 12日 13日 14日 15日 16日 17日 18日 19日 20日 21日 22日 23日 24日 25日 26日 27日 28日
発熱
局所反応
けいれん
蕁麻疹
発疹

第9群

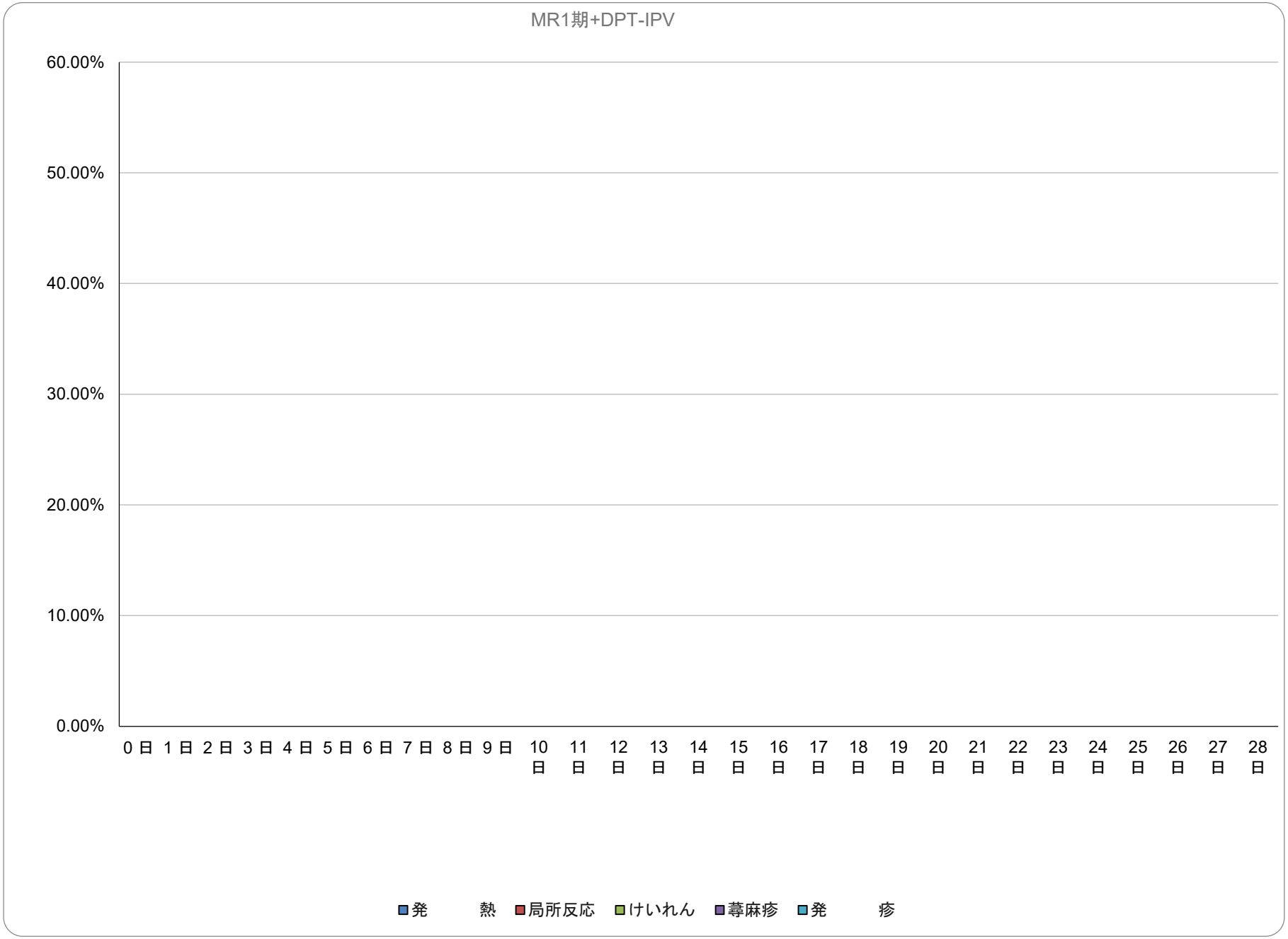
MR1期+DPT-IPV
60.00%
50.00%
40.00%
30.00%
20.00%
10.00%
0.00%
0日 1日 2日 3日 4日 5日 6日 7日 8日 9日 10日 11日 12日 13日 14日 15日 16日 17日 18日 19日 20日 21日 22日 23日 24日 25日 26日 27日 28日
発熱
局所反応
けいれん
蕁麻疹
発疹

第9群

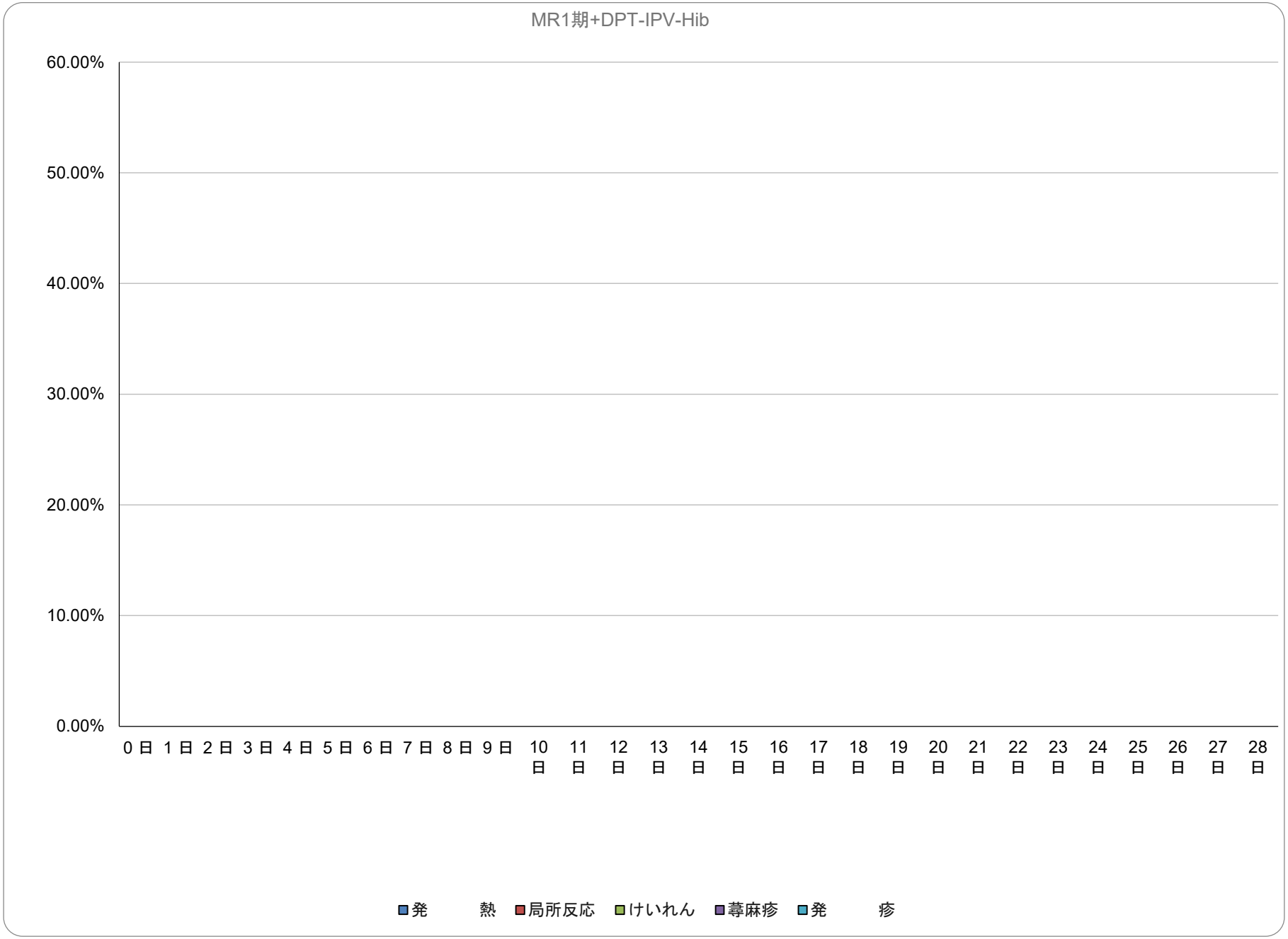
MR1期+DPT-IPV-Hib
60.00%
50.00%
40.00%
30.00%
20.00%
10.00%
0.00%
0日 1日 2日 3日 4日 5日 6日 7日 8日 9日 10日 11日 12日 13日 14日 15日 16日 17日 18日 19日 20日 21日 22日 23日 24日 25日 26日 27日 28日
発熱
局所反応
けいれん
蕁麻疹
発疹

第9群

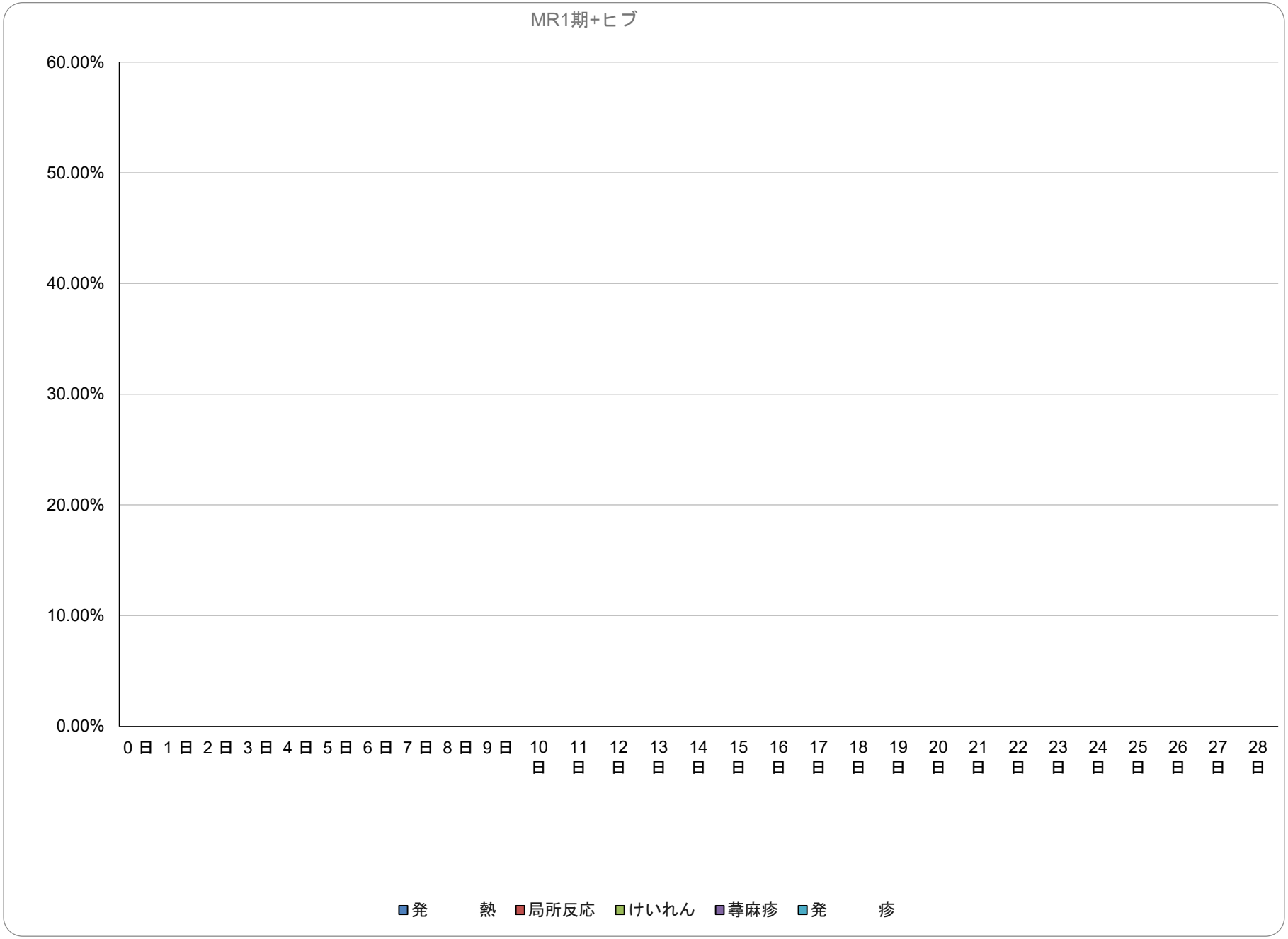
MR1期+ヒブ
60.00%
50.00%
40.00%
30.00%
20.00%
10.00%
0.00%
0日 1日 2日 3日 4日 5日 6日 7日 8日 9日 10日 11日 12日 13日 14日 15日 16日 17日 18日 19日 20日 21日 22日 23日 24日 25日 26日 27日 28日
発熱
局所反応
けいれん
蕁麻疹
発疹

第9群

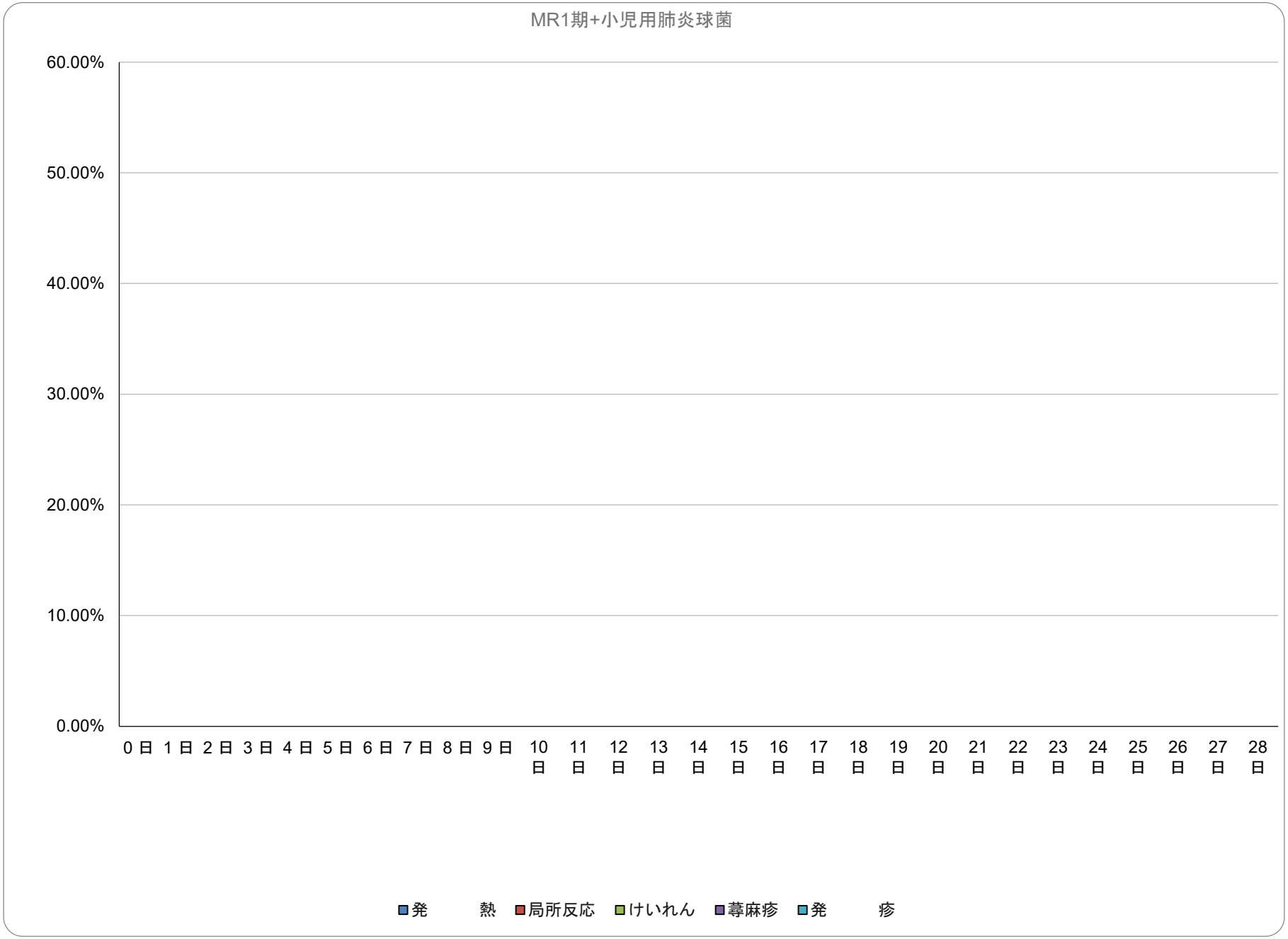
MR1期+小児用肺炎球菌
60.00%
50.00%
40.00%
30.00%
20.00%
10.00%
0.00%
0日 1日 2日 3日 4日 5日 6日 7日 8日 9日 10日 11日 12日 13日 14日 15日 16日 17日 18日 19日 20日 21日 22日 23日 24日 25日 26日 27日 28日
発熱
局所反応
けいれん
蕁麻疹
発疹

第9群

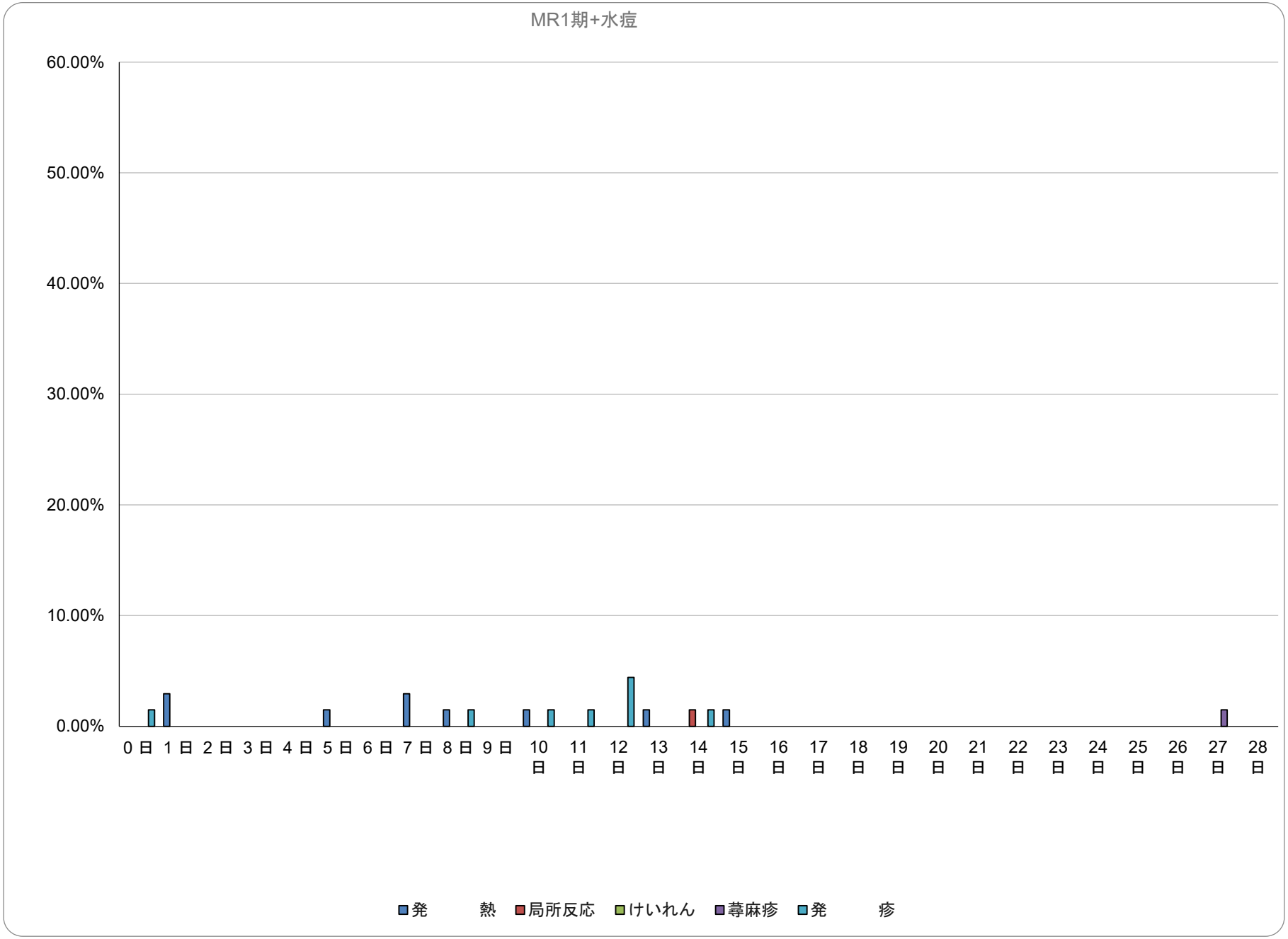
MR1期+水痘
60.00%
50.00%
40.00%
30.00%
20.00%
10.00%
0.00%
0日 1日 2日 3日 4日 5日 6日 7日 8日 9日 10日 11日 12日 13日 14日 15日 16日 17日 18日 19日 20日 21日 22日 23日 24日 25日 26日 27日 28日
発熱
局所反応
けいれん
蕁麻疹
発疹

第9群

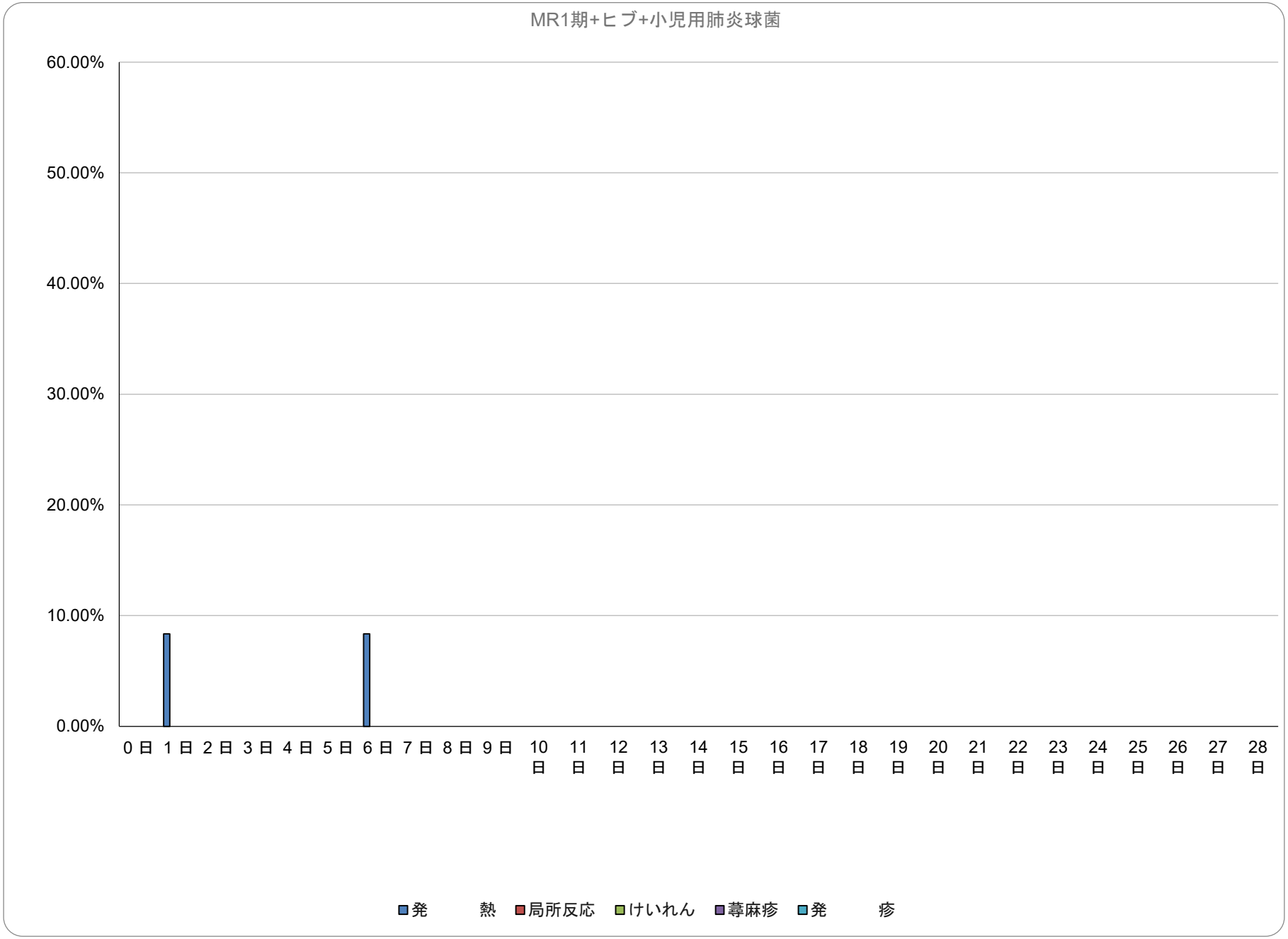
MR1期+ヒブ+小児用肺炎球菌
60.00%
50.00%
40.00%
30.00%
20.00%
10.00%
0.00%
0日 1日 2日 3日 4日 5日 6日 7日 8日 9日 10日 11日 12日 13日 14日 15日 16日 17日 18日 19日 20日 21日 22日 23日 24日 25日 26日 27日 28日
発熱
局所反応
けいれん
蕁麻疹
発疹

第9群

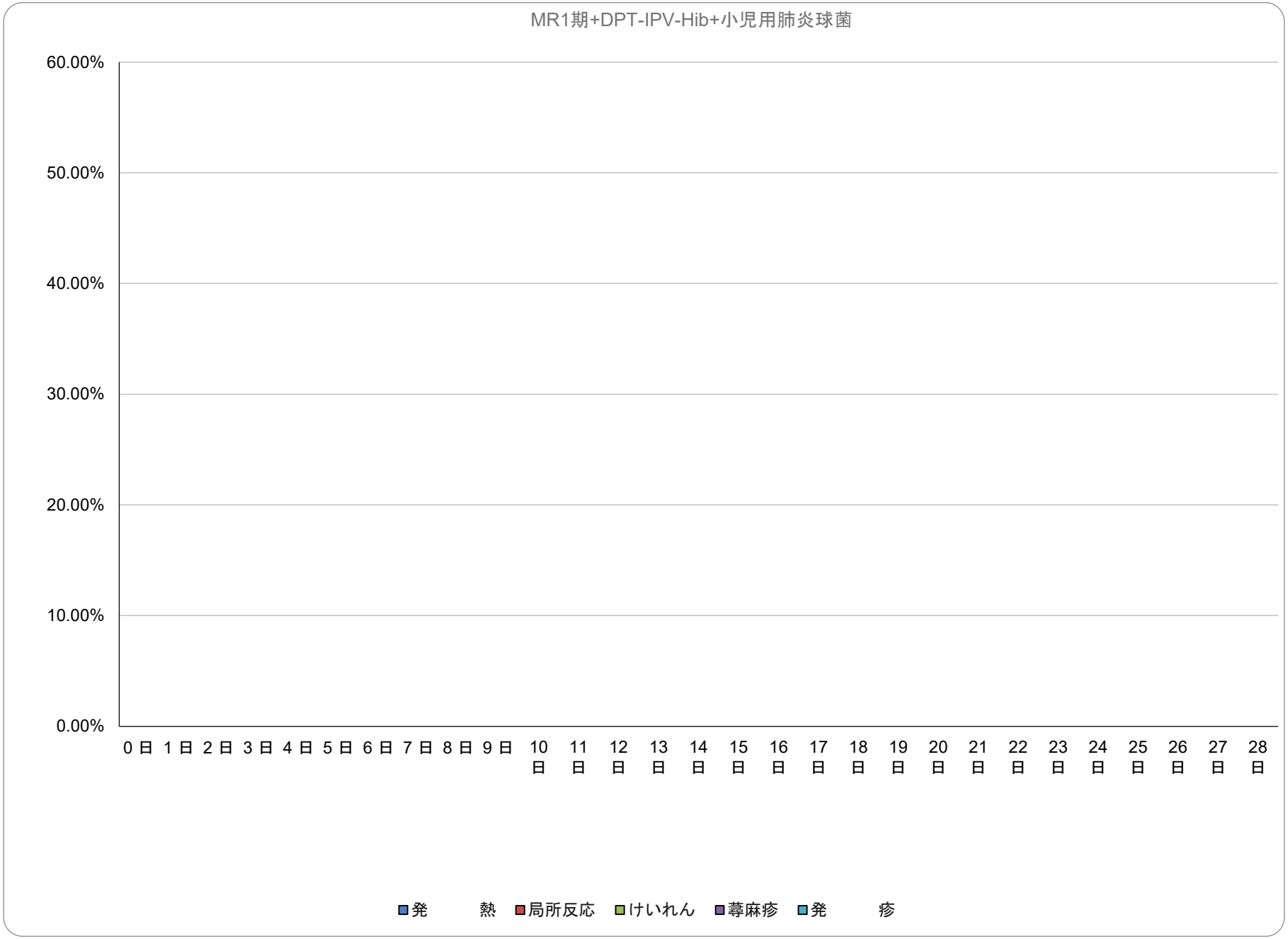
MR1期+DPT-IPV-Hib+小児用肺炎球菌
60.00%
50.00%
40.00%
30.00%
20.00%
10.00%
0.00%
0日 1日 2日 3日 4日 5日 6日 7日 8日 9日 10日 11日 12日 13日 14日 15日 16日 17日 18日 19日 20日 21日 22日 23日 24日 25日 26日 27日 28日
発熱
局所反応
けいれん
蕁麻疹
発疹

第9群

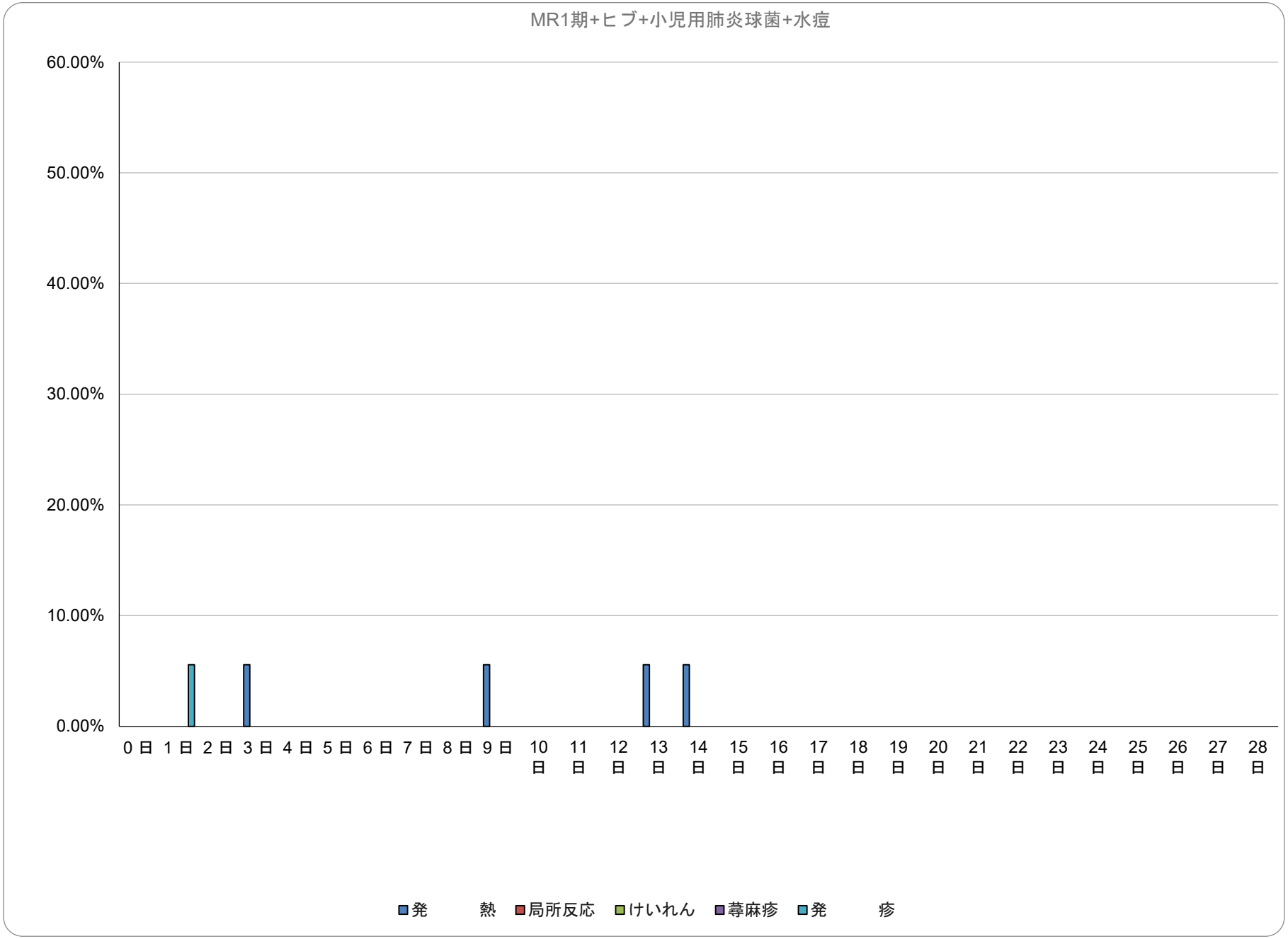
MR1期+ヒブ+小児用肺炎球菌+水痘
60.00%
50.00%
40.00%
30.00%
20.00%
10.00%
0.00%
0日 1日 2日 3日 4日 5日 6日 7日 8日 9日 10日 11日 12日 13日 14日 15日 16日 17日 18日 19日 20日 21日 22日 23日 24日 25日 26日 27日 28日
発熱
局所反応
けいれん
蕁麻疹
発疹

第9群

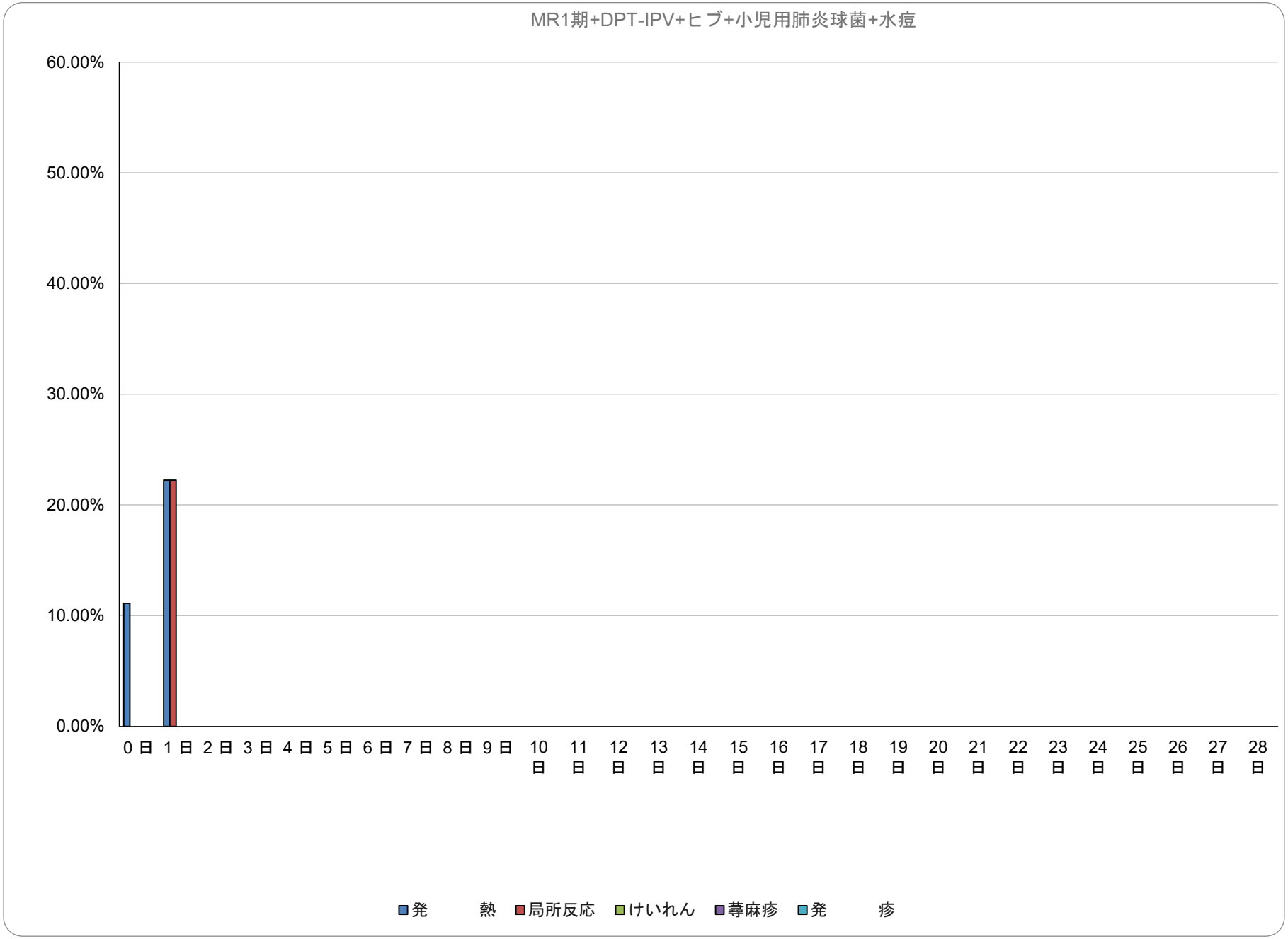
MR1期+DPT-IPV+ヒブ+小児用肺炎球菌+水痘
60.00%
50.00%
40.00%
30.00%
20.00%
10.00%
0.00%
0日 1日 2日 3日 4日 5日 6日 7日 8日 9日 10日 11日 12日 13日 14日 15日 16日 17日 18日 19日 20日 21日 22日 23日 24日 25日 26日 27日 28日
発熱
局所反応
けいれん
蕁麻疹
発疹

第9群

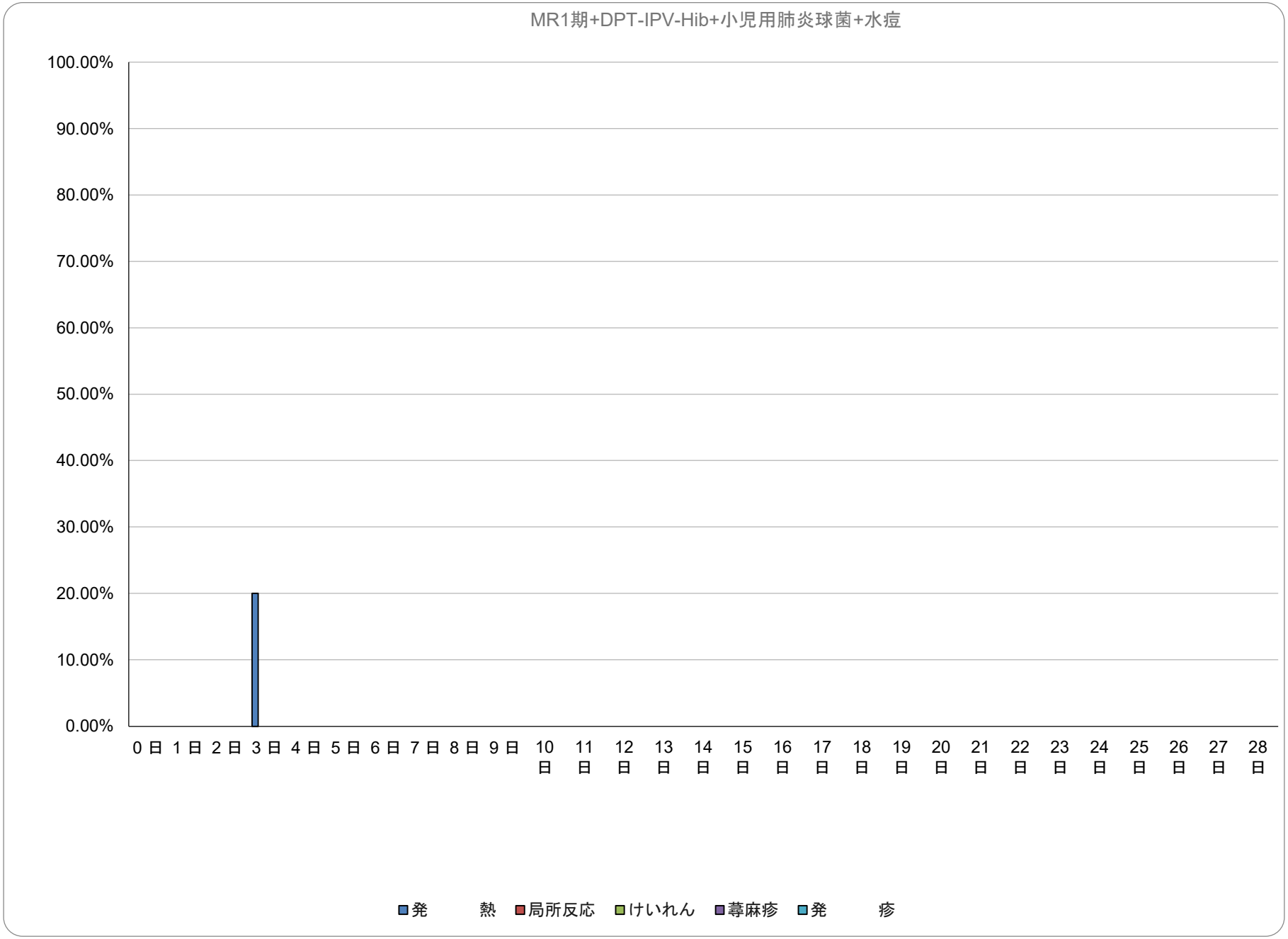
MR1期+DPT-IPV-Hib+小児用肺炎球菌+水痘
100.00%
90.00%
80.00%
70.00%
60.00%
50.00%
40.00%
30.00%
20.00%
10.00%
0.00%
0日 1日 2日 3日 4日 5日 6日 7日 8日 9日 10日 11日 12日 13日 14日 15日 16日 17日 18日 19日 20日 21日 22日 23日 24日 25日 26日 27日 28日
発熱
局所反応
けいれん
蕁麻疹
発疹

第9群

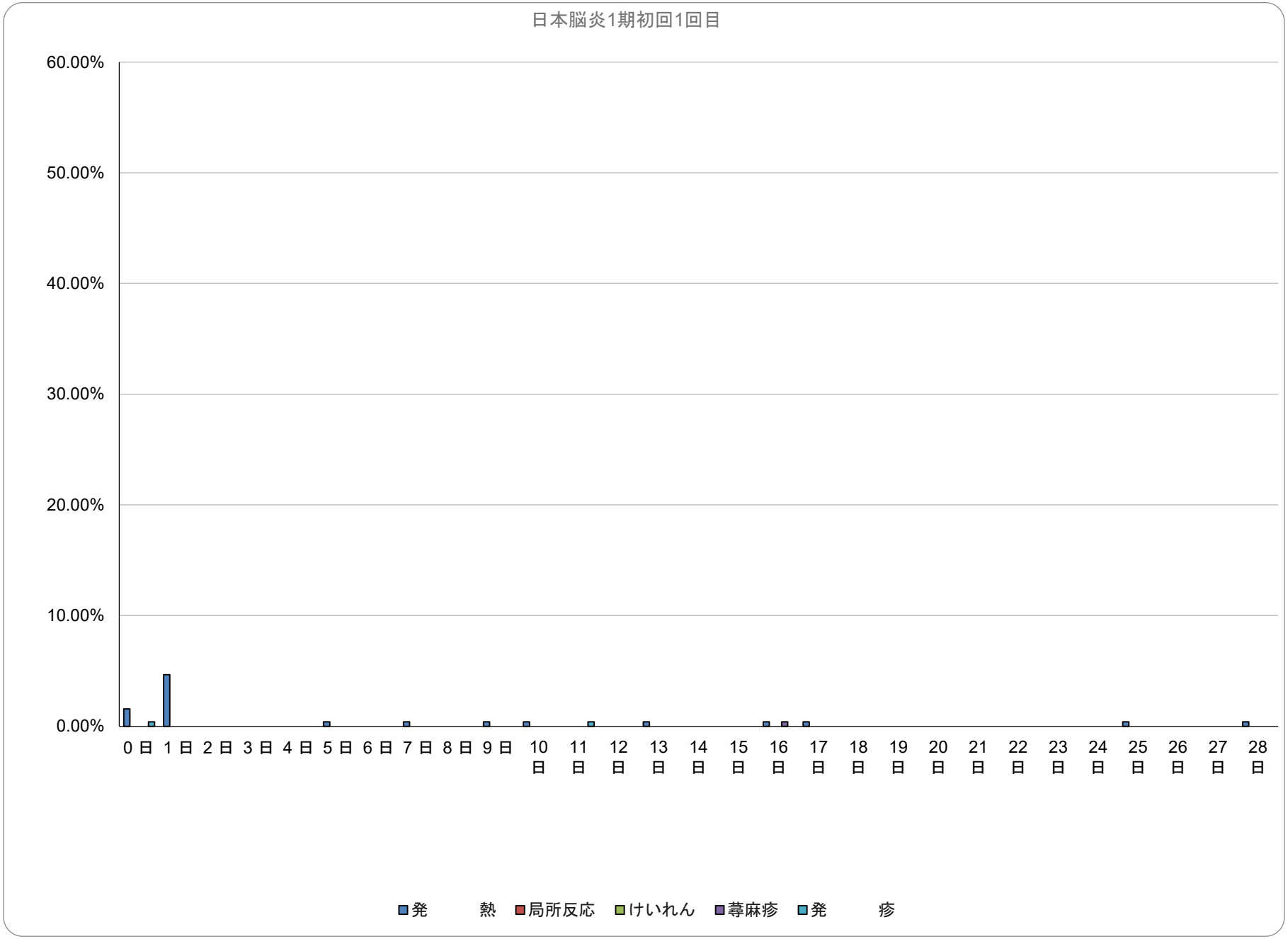
日本脳炎1期初回1回目
60.00%
50.00%
40.00%
30.00%
20.00%
10.00%
0.00%
0日 1日 2日 3日 4日 5日 6日 7日 8日 9日 10日 11日 12日 13日 14日 15日 16日 17日 18日 19日 20日 21日 22日 23日 24日 25日 26日 27日 28日
発熱
局所反応
けいれん
蕁麻疹
発疹

第9群

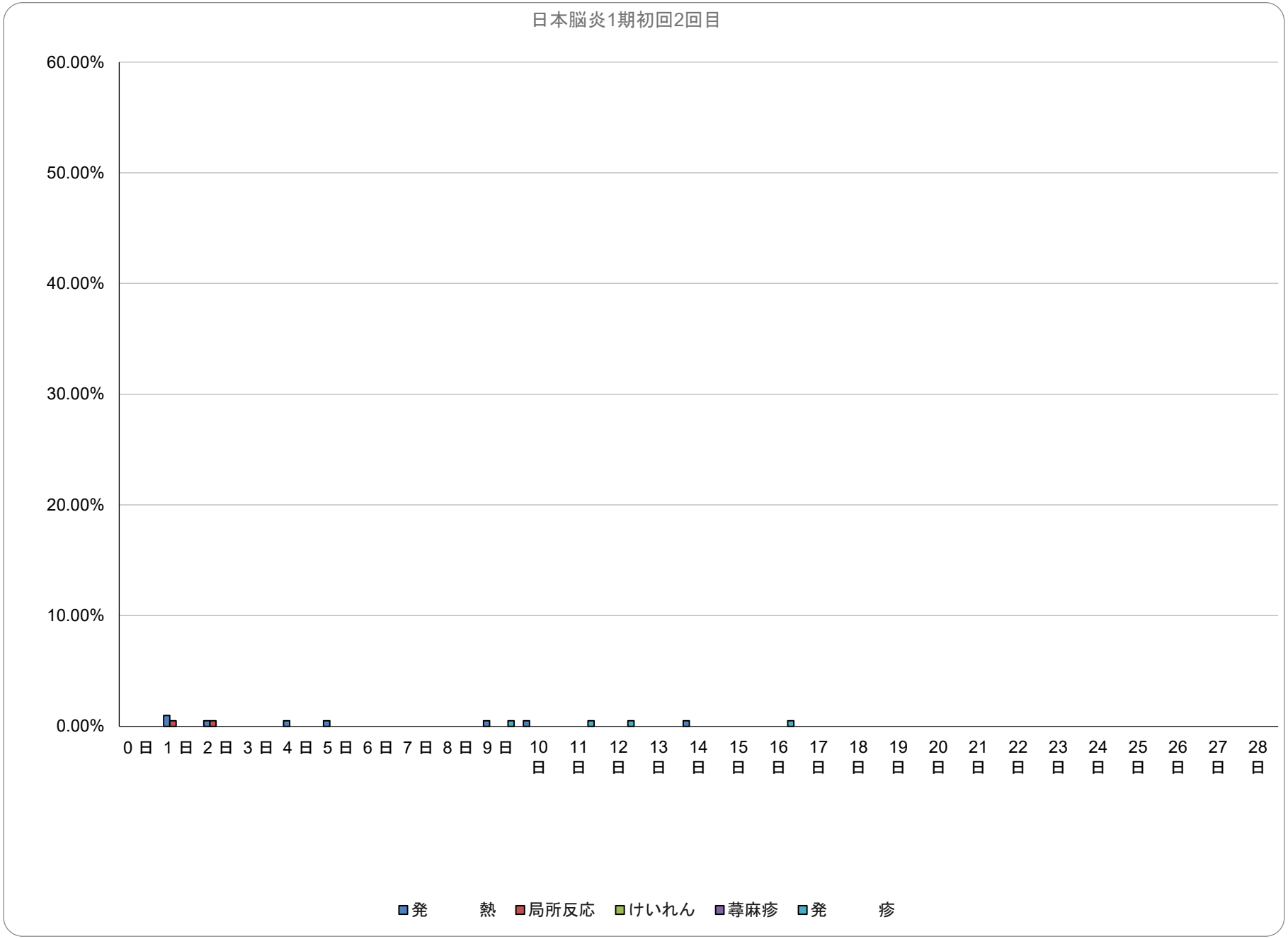
日本脳炎1期初回2回目
60.00%
50.00%
40.00%
30.00%
20.00%
10.00%
0.00%
0日 1日 2日 3日 4日 5日 6日 7日 8日 9日 10日 11日 12日 13日 14日 15日 16日 17日 18日 19日 20日 21日 22日 23日 24日 25日 26日 27日 28日
発熱
局所反応
けいれん
蕁麻疹
発疹

第9群

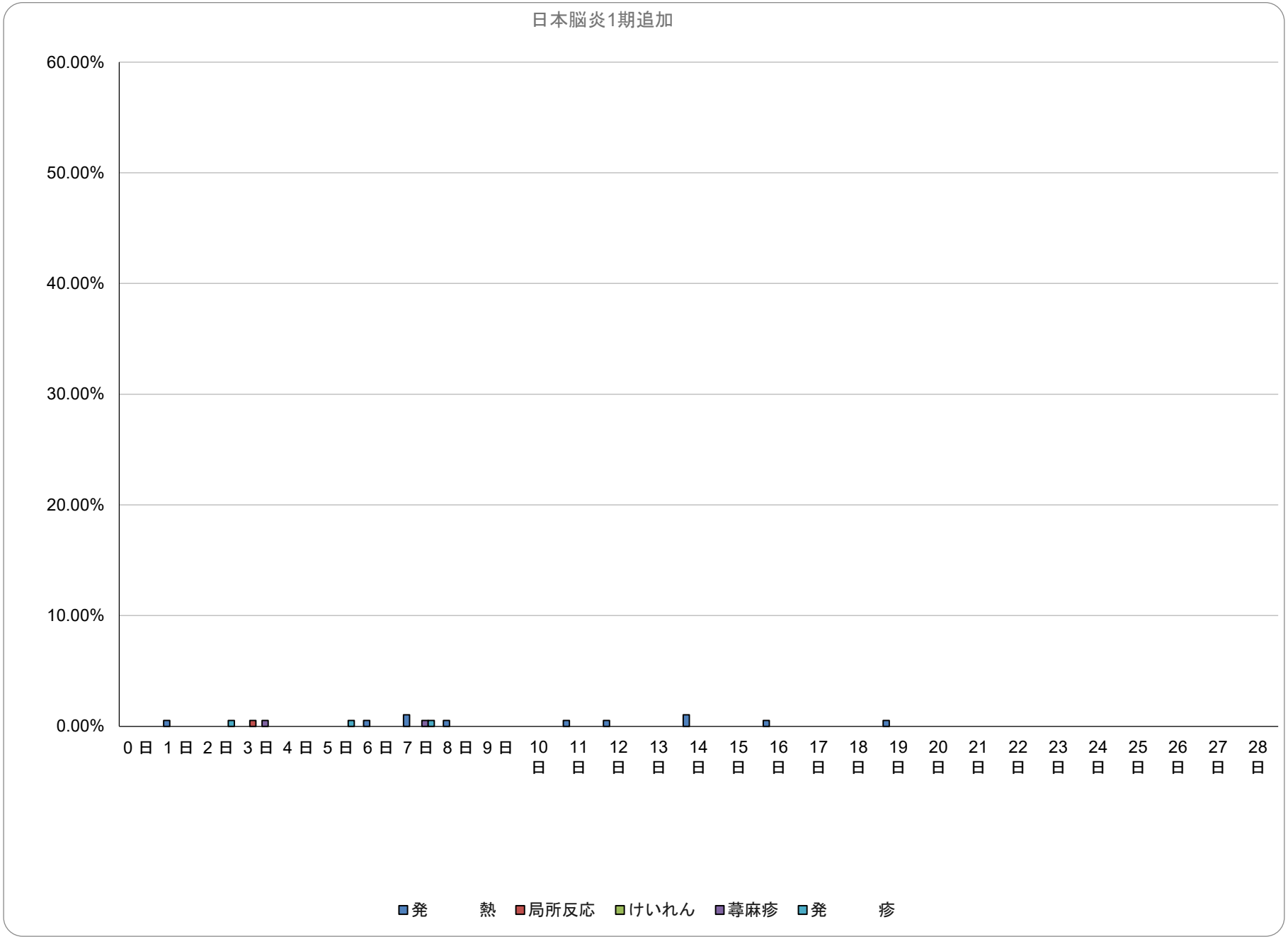
日本脳炎1期追加
60.00%
50.00%
40.00%
30.00%
20.00%
10.00%
0.00%
0日 1日 2日 3日 4日 5日 6日 7日 8日 9日 10日 11日 12日 13日 14日 15日 16日 17日 18日 19日 20日 21日 22日 23日 24日 25日 26日 27日 28日
発熱
局所反応
けいれん
蕁麻疹
発疹

第9群

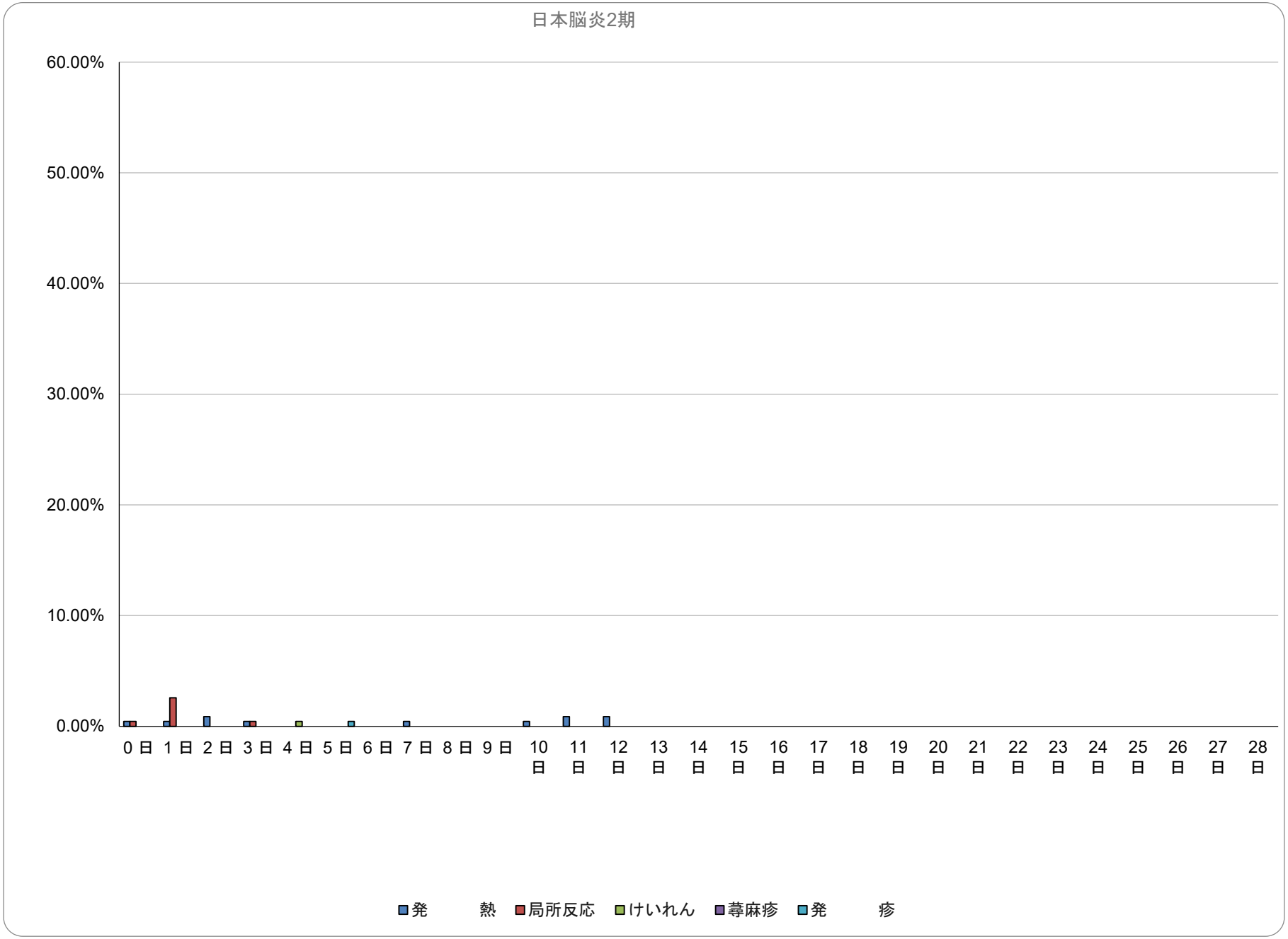
日本脳炎2期
60.00%
50.00%
40.00%
30.00%
20.00%
10.00%
0.00%
0日 1日 2日 3日 4日 5日 6日 7日 8日 9日 10日 11日 12日 13日 14日 15日 16日 17日 18日 19日 20日 21日 22日 23日 24日 25日 26日 27日 28日
発熱
局所反応
けいれん
蕁麻疹
発疹

第9群

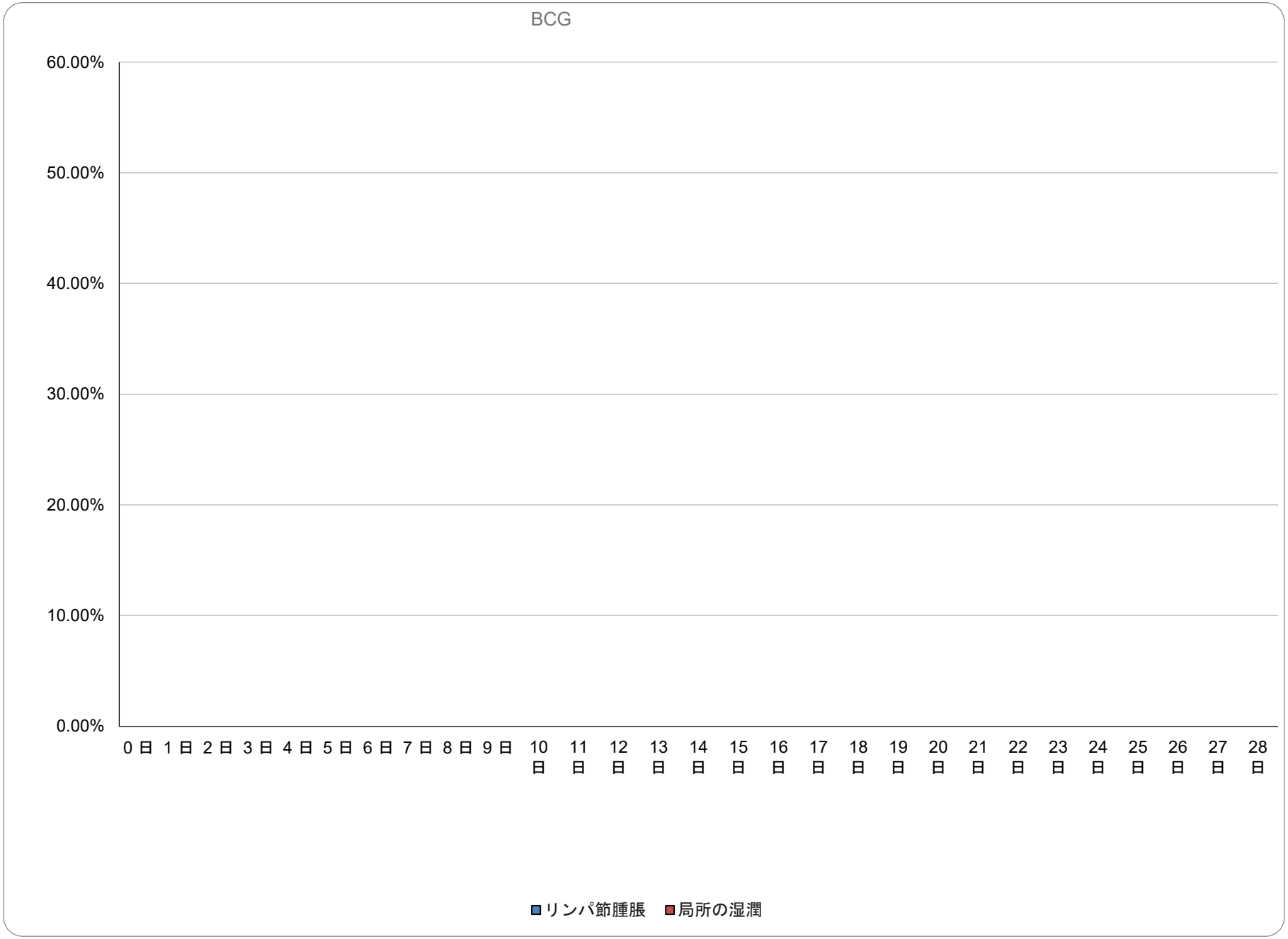
BCG
60.00%
50.00%
40.00%
30.00%
20.00%
10.00%
0.00%
0日 1日 2日 3日 4日 5日 6日 7日 8日 9日 10日 11日 12日 13日 14日 15日 16日 17日 18日 19日 20日 21日 22日 23日 24日 25日 26日 27日 28日
リンパ節腫脹
局所の湿潤

第9群

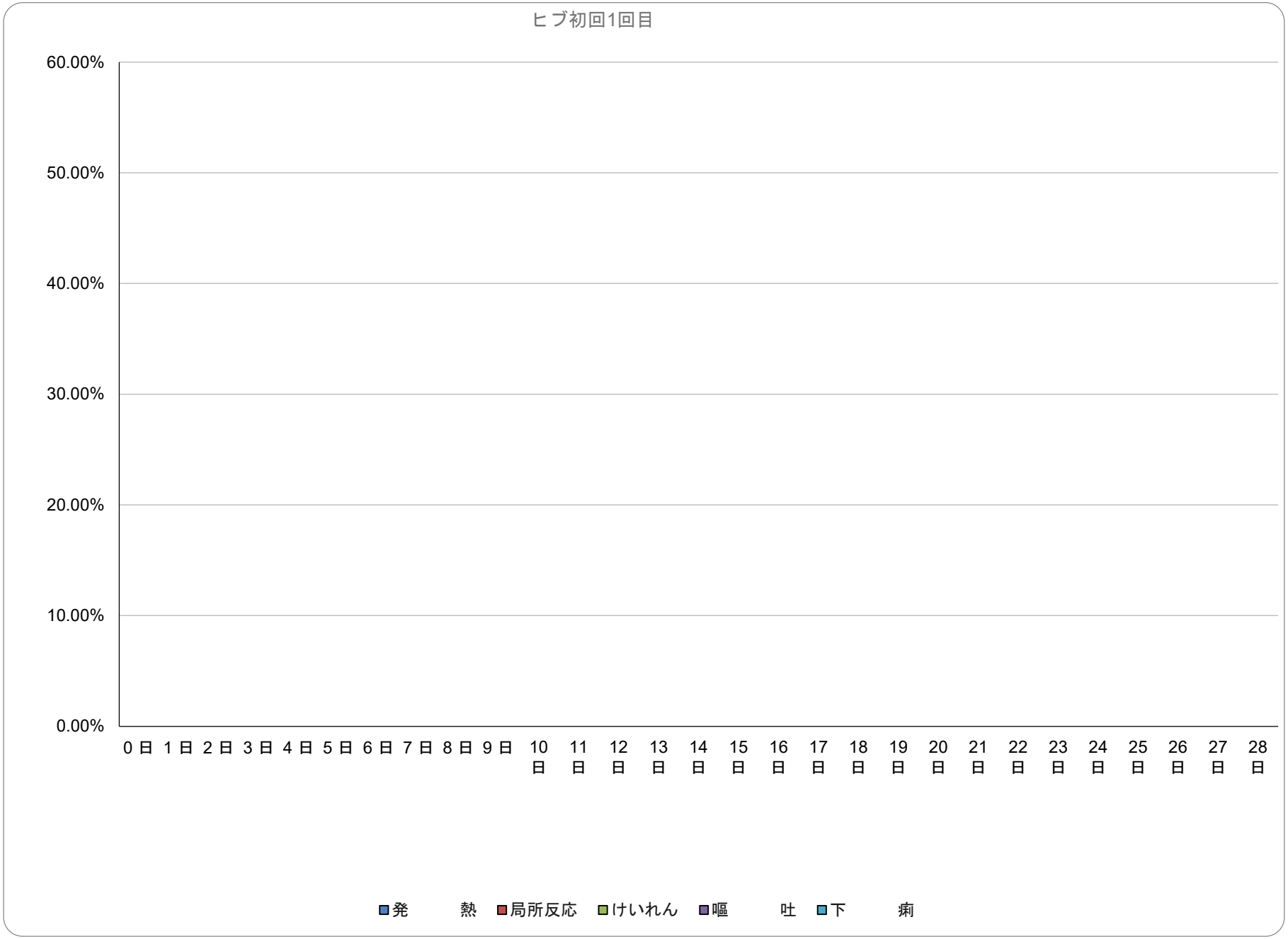
ヒブ初回1回目
60.00%
50.00%
40.00%
30.00%
20.00%
10.00%
0.00%
0日 1日 2日 3日 4日 5日 6日 7日 8日 9日 10日 11日 12日 13日 14日 15日 16日 17日 18日 19日 20日 21日 22日 23日 24日 25日 26日 27日 28日
発熱
局所反応
けいれん
嘔吐
下痢

第9群

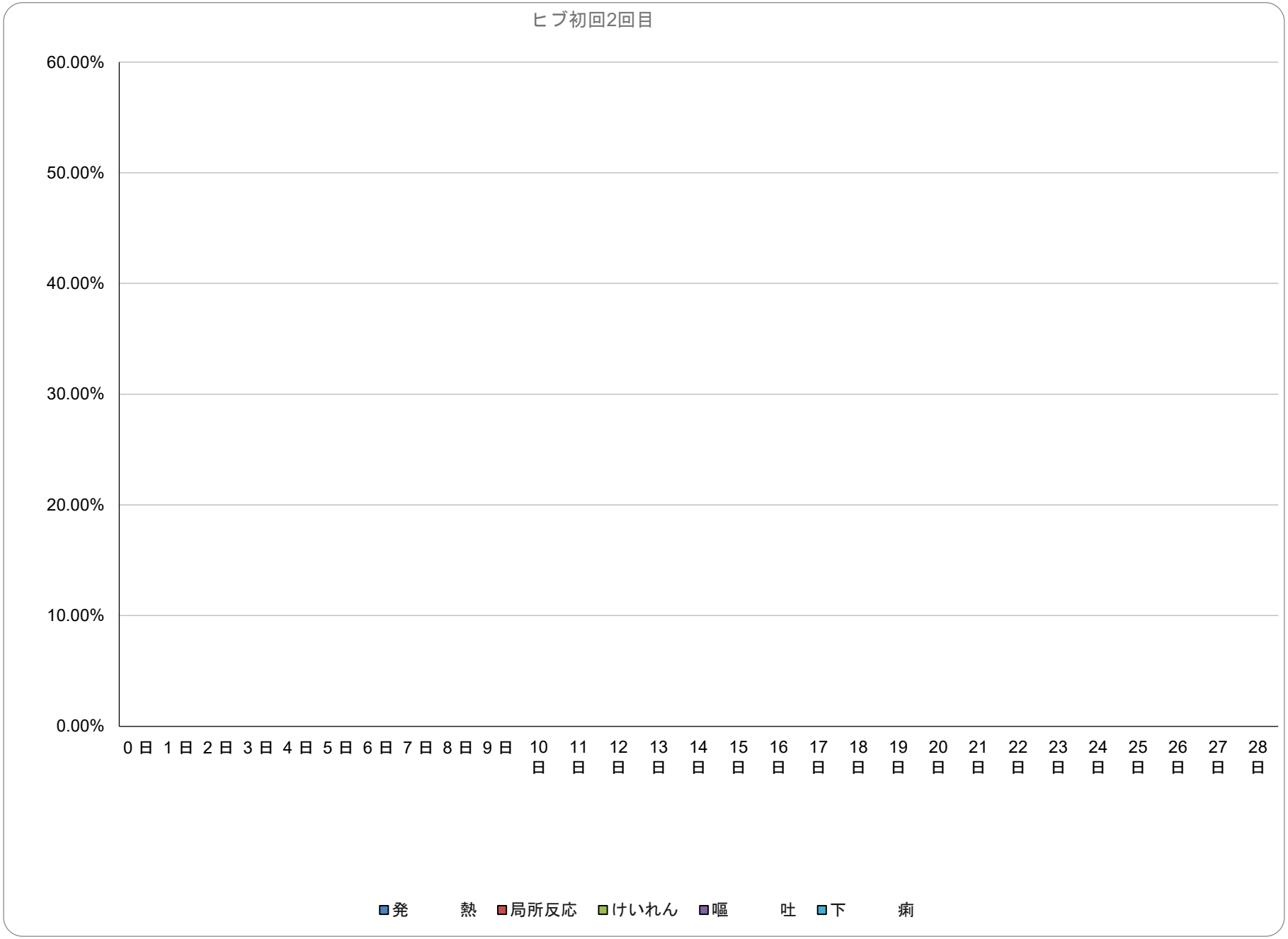
ヒブ初回2回目
60.00%
50.00%
40.00%
30.00%
20.00%
10.00%
0.00%
0日 1日 2日 3日 4日 5日 6日 7日 8日 9日 10日 11日 12日 13日 14日 15日 16日 17日 18日 19日 20日 21日 22日 23日 24日 25日 26日 27日 28日
発熱
局所反応
けいれん
嘔吐
下痢

第9群

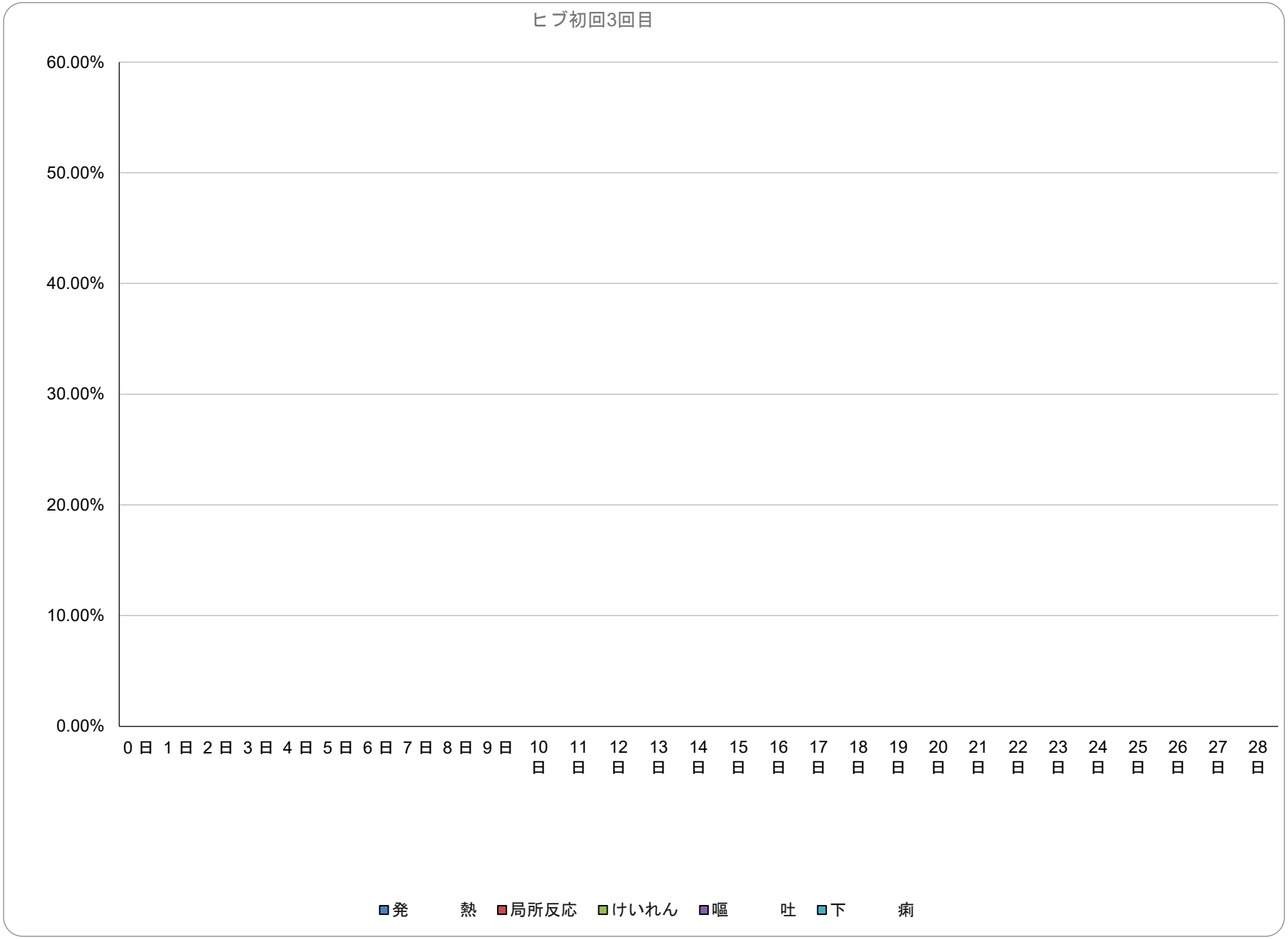
ヒブ初回3回目
60.00%
50.00%
40.00%
30.00%
20.00%
10.00%
0.00%
0日 1日 2日 3日 4日 5日 6日 7日 8日 9日 10日 11日 12日 13日 14日 15日 16日 17日 18日 19日 20日 21日 22日 23日 24日 25日 26日 27日 28日
発熱
局所反応
けいれん
嘔吐
下痢

第9群

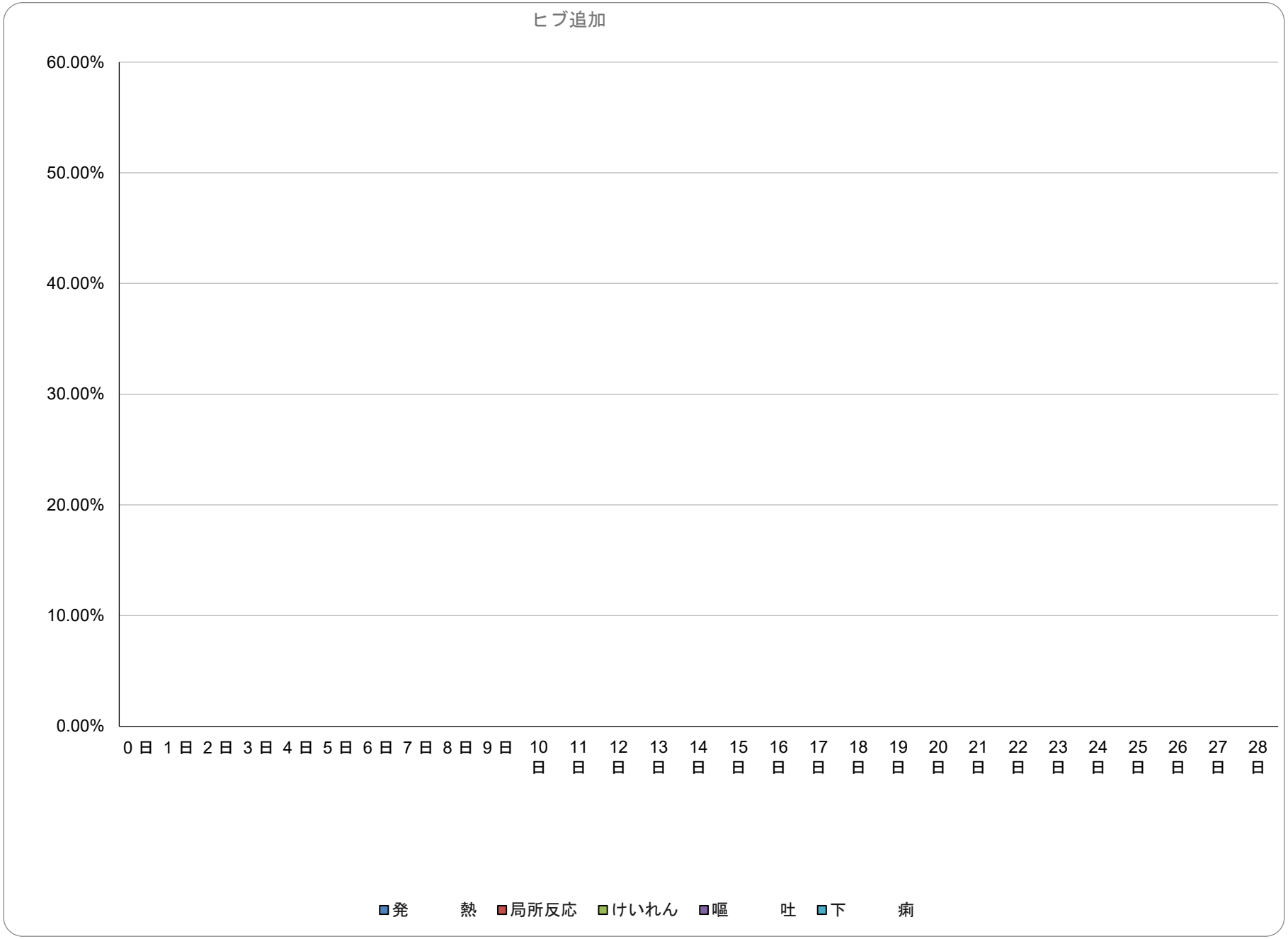
ヒブ追加
60.00%
50.00%
40.00%
30.00%
20.00%
10.00%
0.00%
0日 1日 2日 3日 4日 5日 6日 7日 8日 9日 10日 11日 12日 13日 14日 15日 16日 17日 18日 19日 20日 21日 22日 23日 24日 25日 26日 27日 28日
発熱
局所反応
けいれん
嘔吐
下痢

第9群

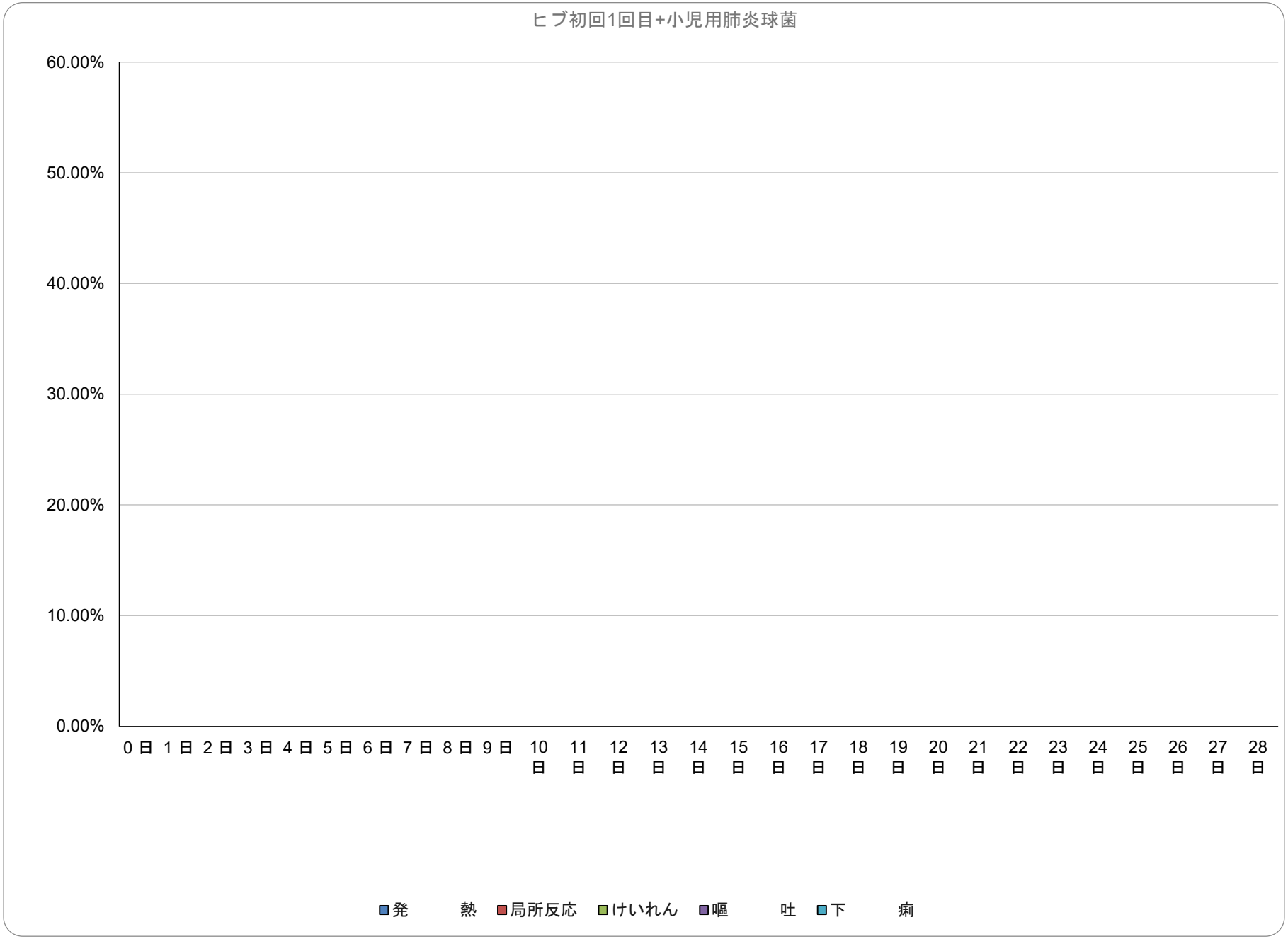
ヒブ初回1回目+小児用肺炎球菌
60.00%
50.00%
40.00%
30.00%
20.00%
10.00%
0.00%
0日 1日 2日 3日 4日 5日 6日 7日 8日 9日 10日 11日 12日 13日 14日 15日 16日 17日 18日 19日 20日 21日 22日 23日 24日 25日 26日 27日 28日
発熱
局所反応
けいれん
嘔吐
下痢

第9群

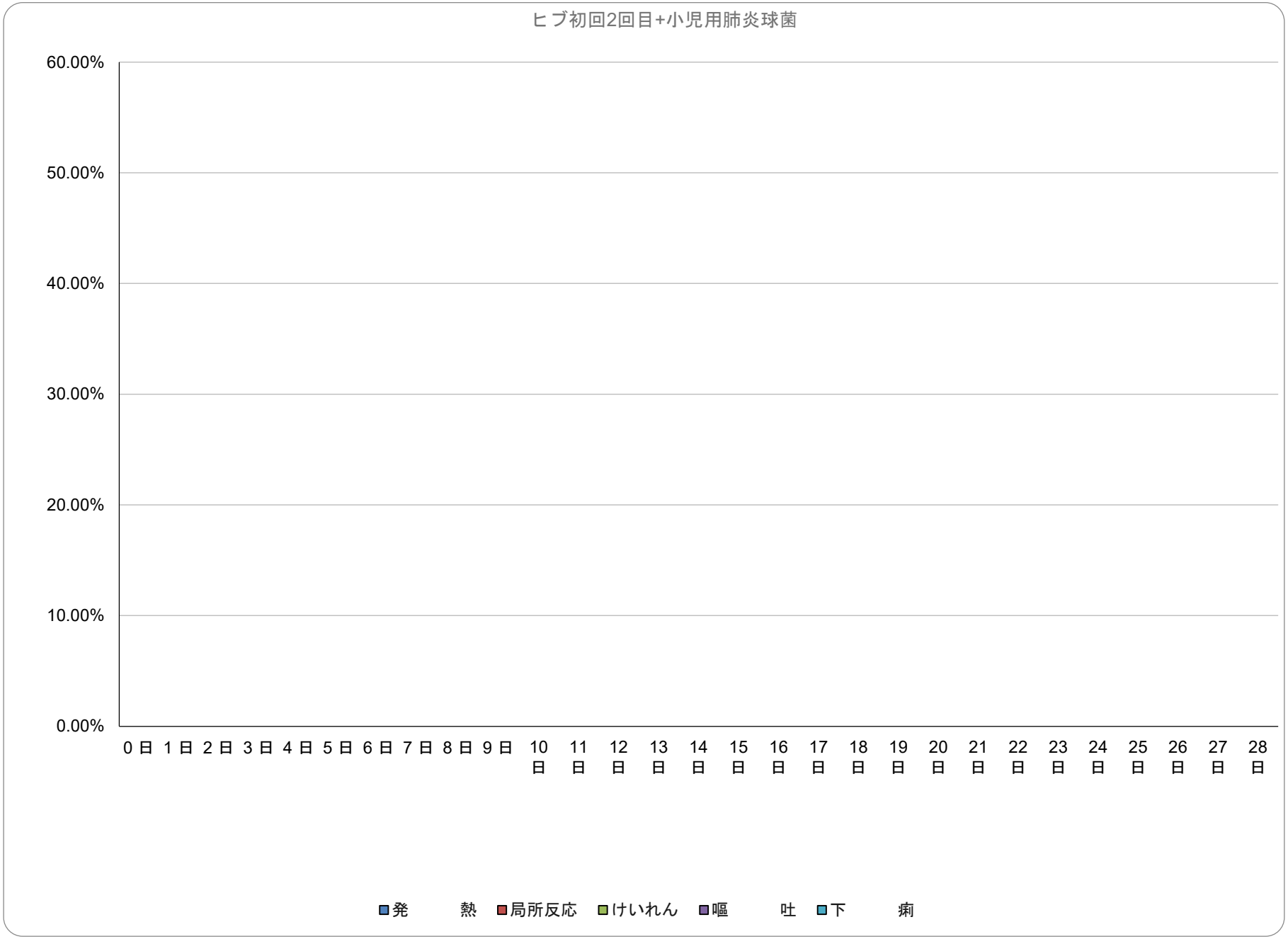
ヒブ初回2回目+小児用肺炎球菌
60.00%
50.00%
40.00%
30.00%
20.00%
10.00%
0.00%
0日 1日 2日 3日 4日 5日 6日 7日 8日 9日 10日 11日 12日 13日 14日 15日 16日 17日 18日 19日 20日 21日 22日 23日 24日 25日 26日 27日 28日
発熱
局所反応
けいれん
嘔吐
下痢

第9群

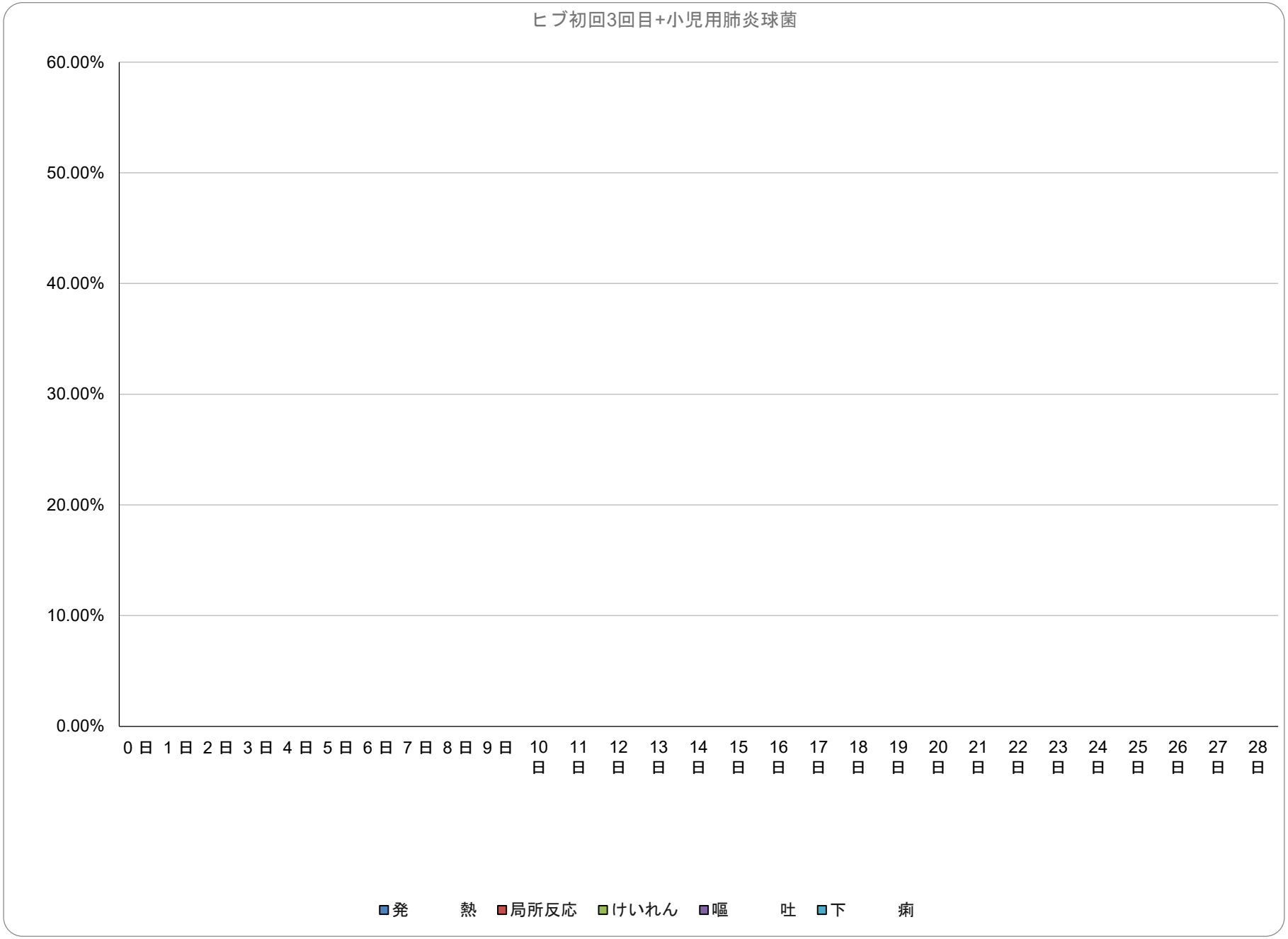
ヒブ初回3回目+小児用肺炎球菌
60.00%
50.00%
40.00%
30.00%
20.00%
10.00%
0.00%
0日 1日 2日 3日 4日 5日 6日 7日 8日 9日 10日 11日 12日 13日 14日 15日 16日 17日 18日 19日 20日 21日 22日 23日 24日 25日 26日 27日 28日
発熱
局所反応
けいれん
嘔吐
下痢

第9群

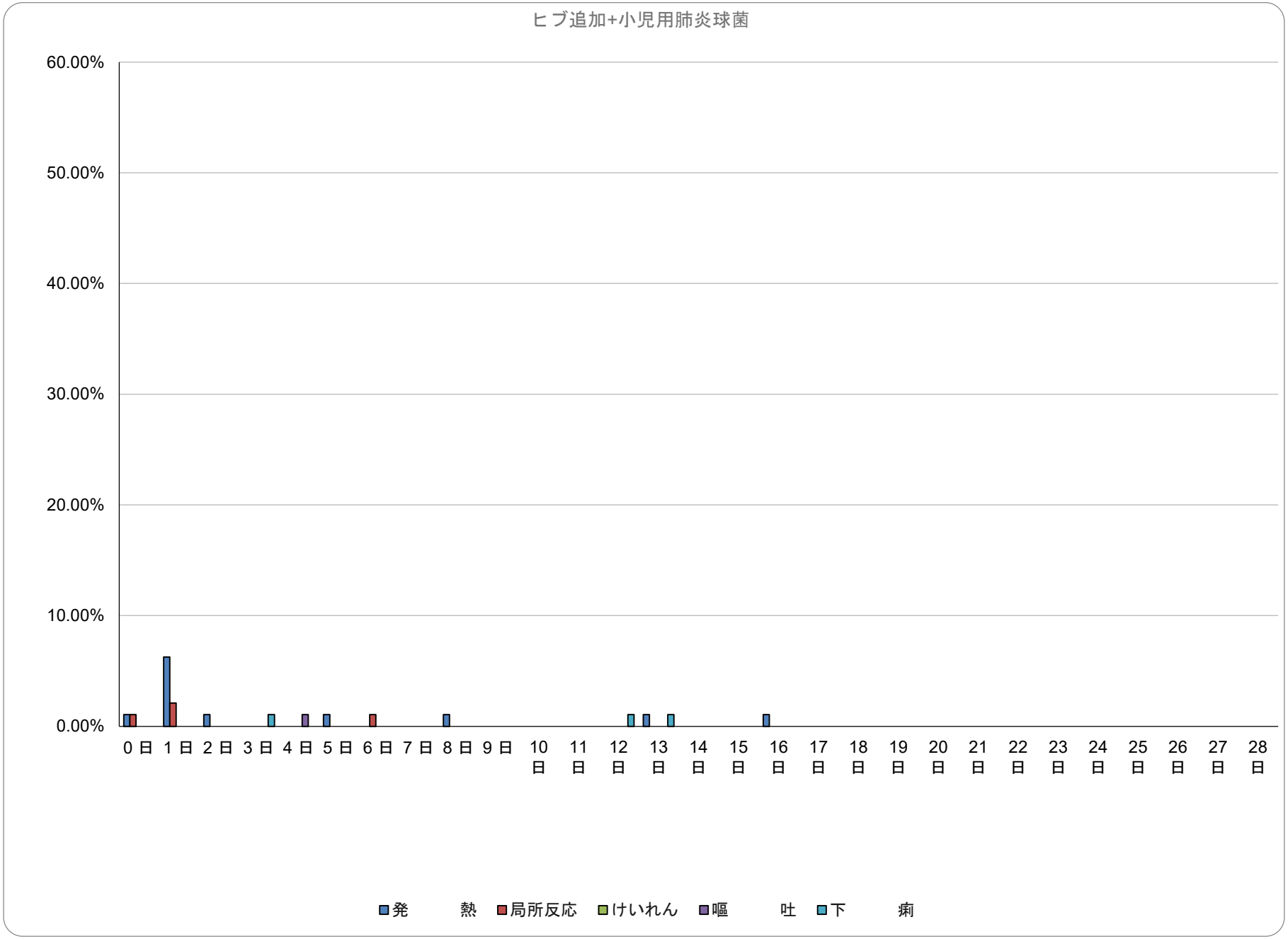
ヒブ追加+小児用肺炎球菌
60.00%
50.00%
40.00%
30.00%
20.00%
10.00%
0.00%
0日 1日 2日 3日 4日 5日 6日 7日 8日 9日 10日 11日 12日 13日 14日 15日 16日 17日 18日 19日 20日 21日 22日 23日 24日 25日 26日 27日 28日
発熱
局所反応
けいれん
嘔吐
下痢

第9群

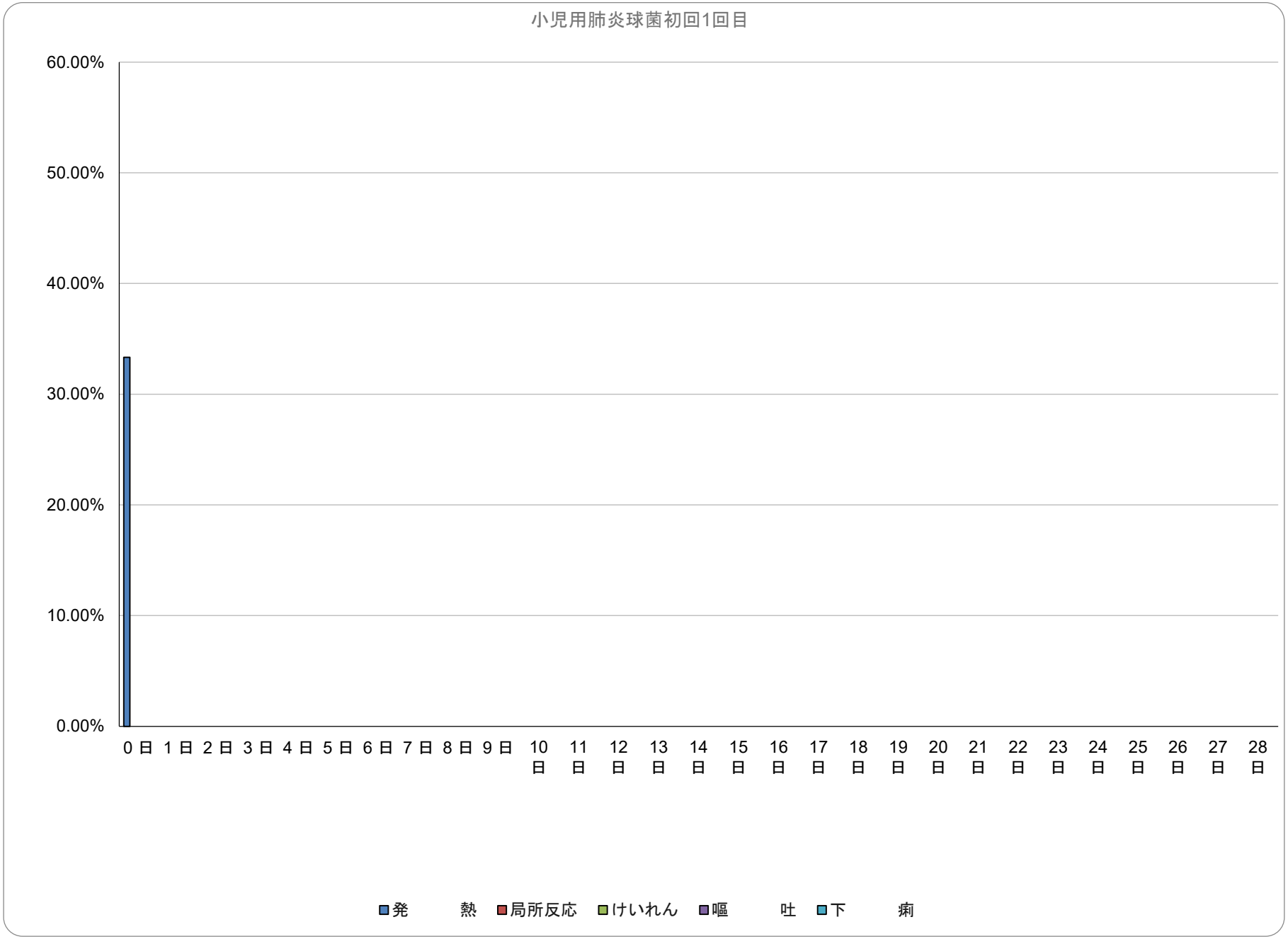
小児用肺炎球菌初回1回目
60.00%
50.00%
40.00%
30.00%
20.00%
10.00%
0.00%
0日 1日 2日 3日 4日 5日 6日 7日 8日 9日 10日 11日 12日 13日 14日 15日 16日 17日 18日 19日 20日 21日 22日 23日 24日 25日 26日 27日 28日
発熱
局所反応
けいれん
嘔吐
下痢

第9群

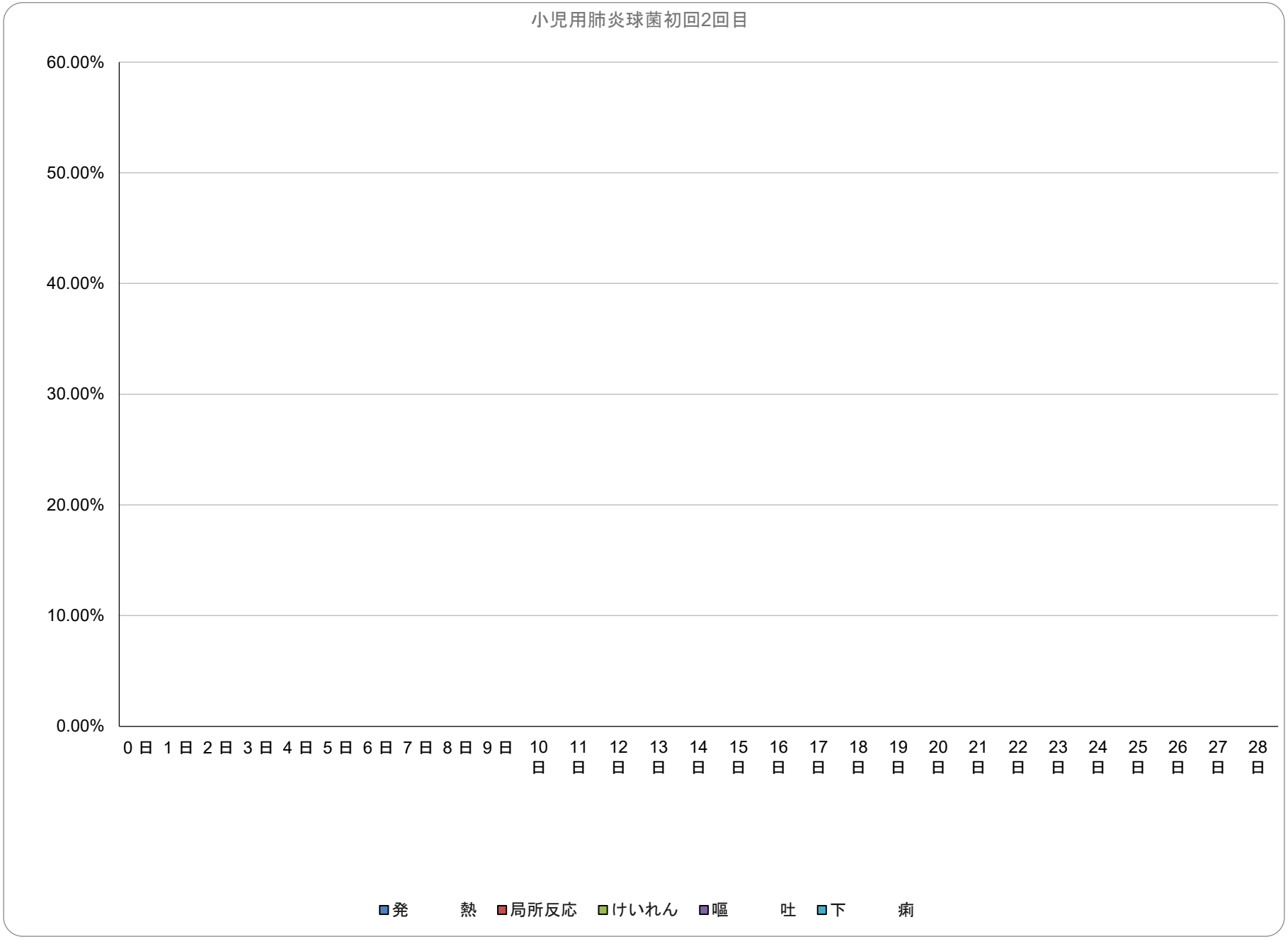
小児用肺炎球菌初回2回目
60.00%
50.00%
40.00%
30.00%
20.00%
10.00%
0.00%
0日 1日 2日 3日 4日 5日 6日 7日 8日 9日 10日 11日 12日 13日 14日 15日 16日 17日 18日 19日 20日 21日 22日 23日 24日 25日 26日 27日 28日
発熱
局所反応
けいれん
嘔吐
下痢

第9群

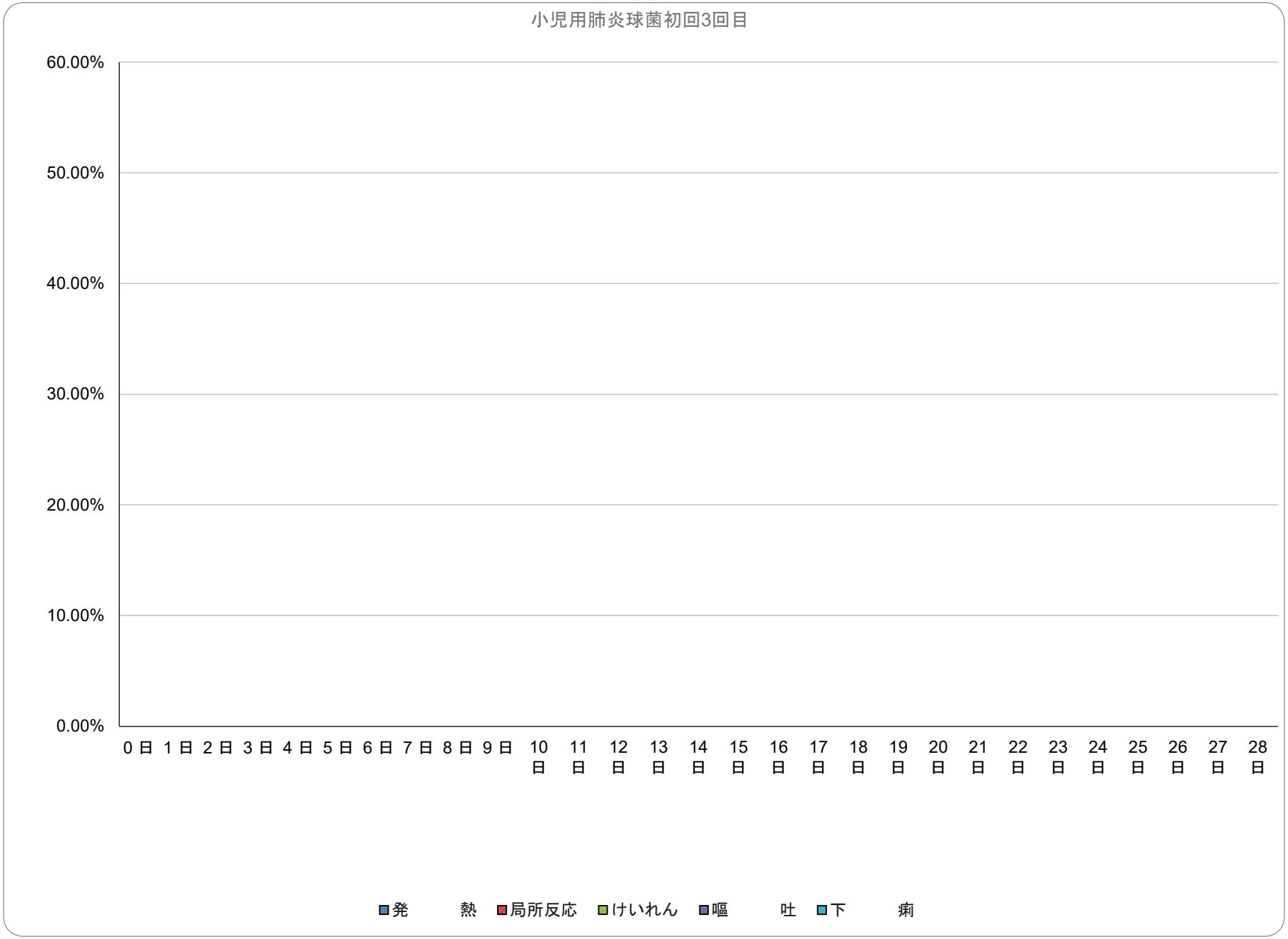
小児用肺炎球菌初回3回目
60.00%
50.00%
40.00%
30.00%
20.00%
10.00%
0.00%
0日 1日 2日 3日 4日 5日 6日 7日 8日 9日 10日 11日 12日 13日 14日 15日 16日 17日 18日 19日 20日 21日 22日 23日 24日 25日 26日 27日 28日
発熱
局所反応
けいれん
嘔吐
下痢

第9群

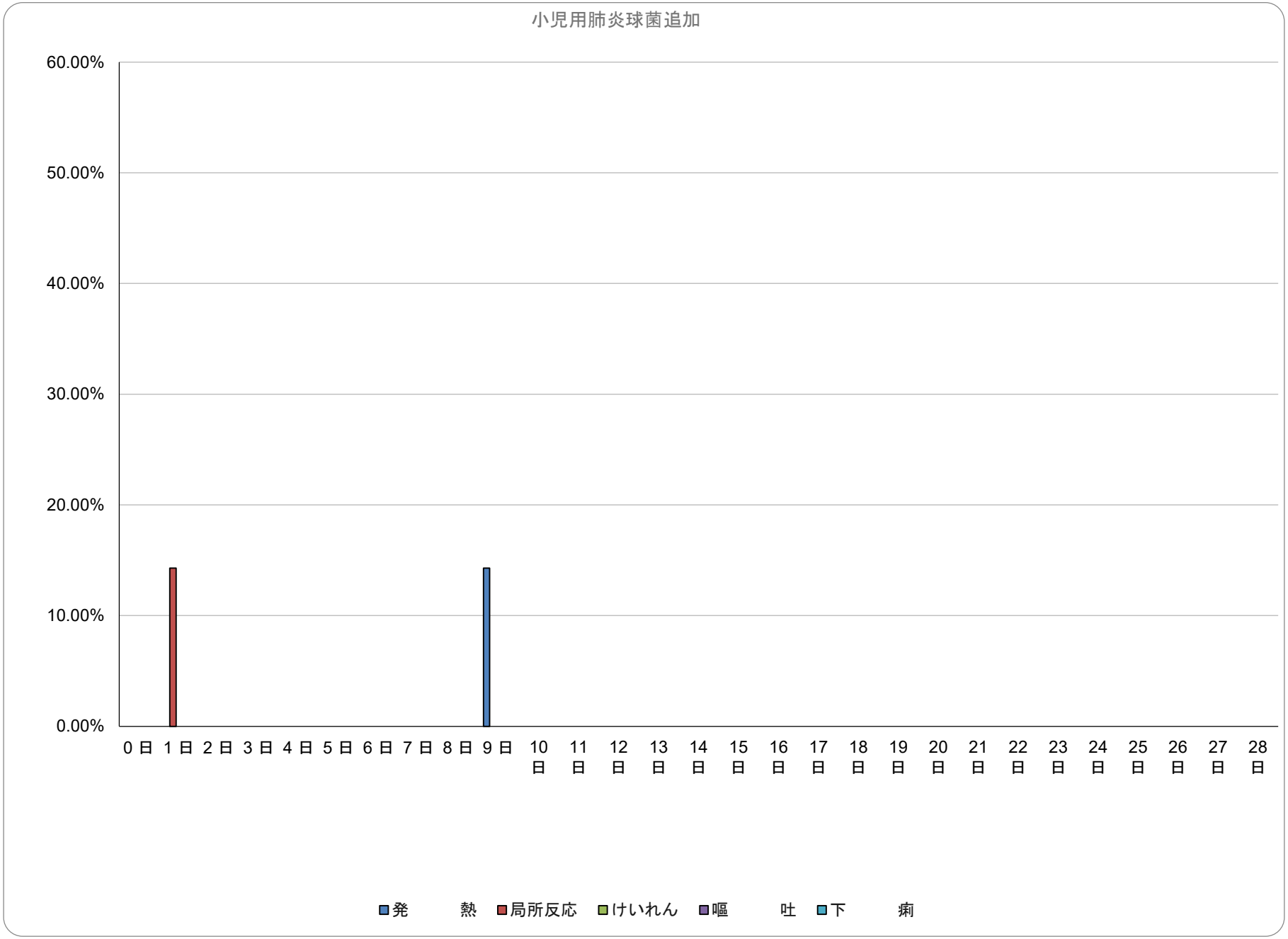
小児用肺炎球菌追加
60.00%
50.00%
40.00%
30.00%
20.00%
10.00%
0.00%
0日 1日 2日 3日 4日 5日 6日 7日 8日 9日 10日 11日 12日 13日 14日 15日 16日 17日 18日 19日 20日 21日 22日 23日 24日 25日 26日 27日 28日
発熱
局所反応
けいれん
嘔吐
下痢

第9群

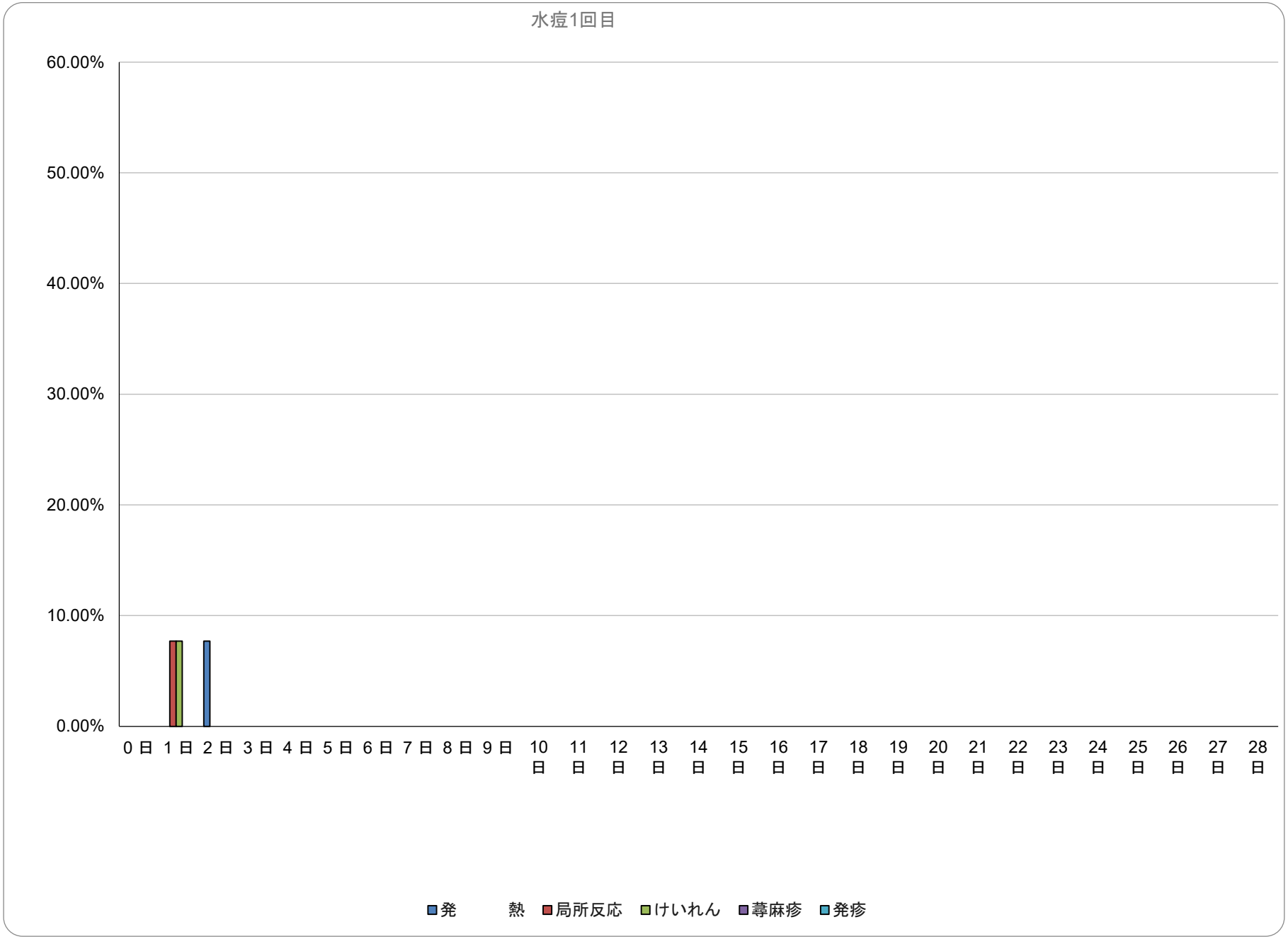
水痘1回目
60.00%
50.00%
40.00%
30.00%
20.00%
10.00%
0.00%
0日 1日 2日 3日 4日 5日 6日 7日 8日 9日 10日 11日 12日 13日 14日 15日 16日 17日 18日 19日 20日 21日 22日 23日 24日 25日 26日 27日 28日
発熱
局所反応
けいれん
蕁麻疹
発疹

第9群

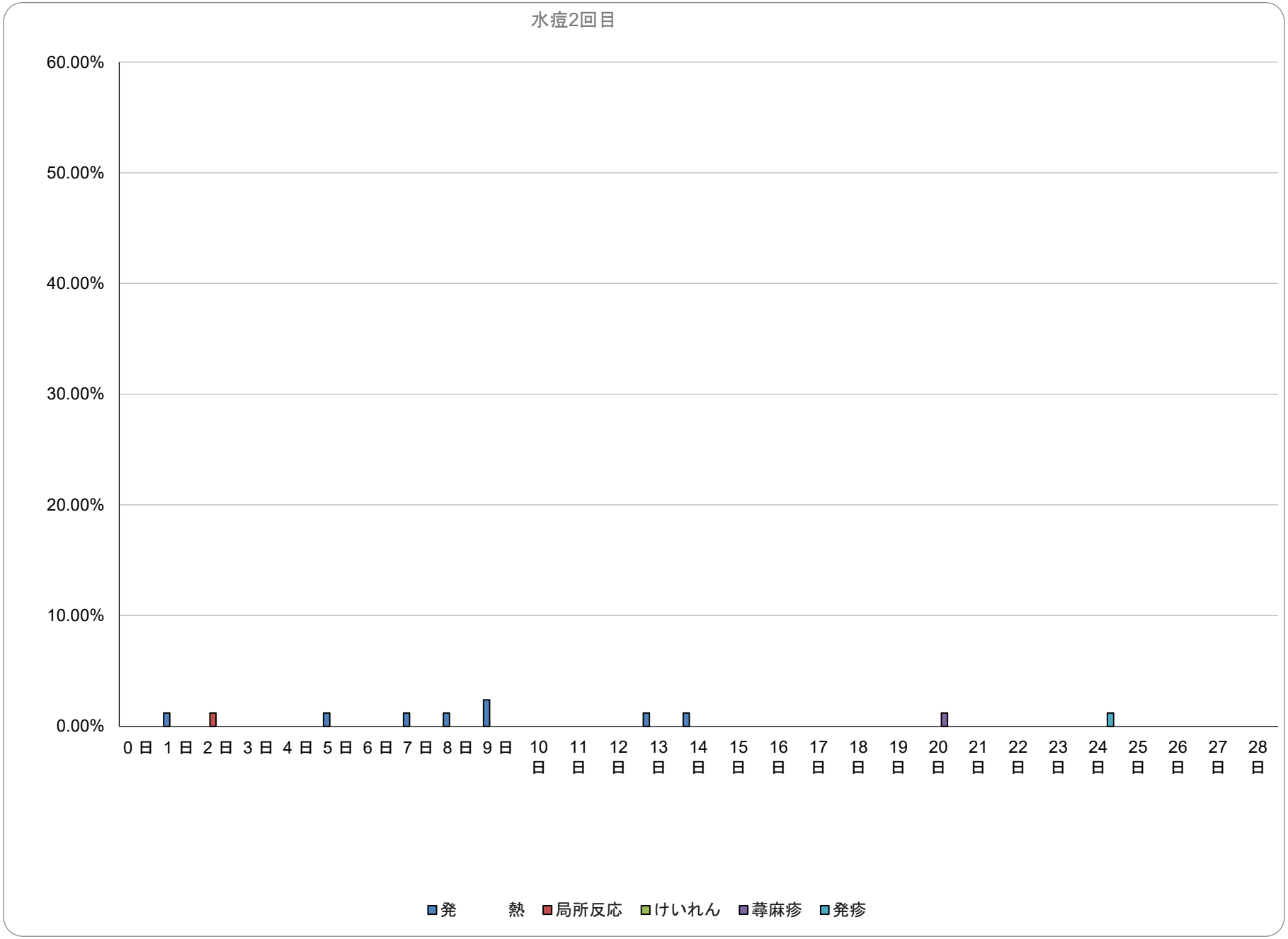
水痘2回目
60.00%
50.00%
40.00%
30.00%
20.00%
10.00%
0.00%
0日 1日 2日 3日 4日 5日 6日 7日 8日 9日 10日 11日 12日 13日 14日 15日 16日 17日 18日 19日 20日 21日 22日 23日 24日 25日 26日 27日 28日
発熱
局所反応
けいれん
蕁麻疹
発疹

第9群

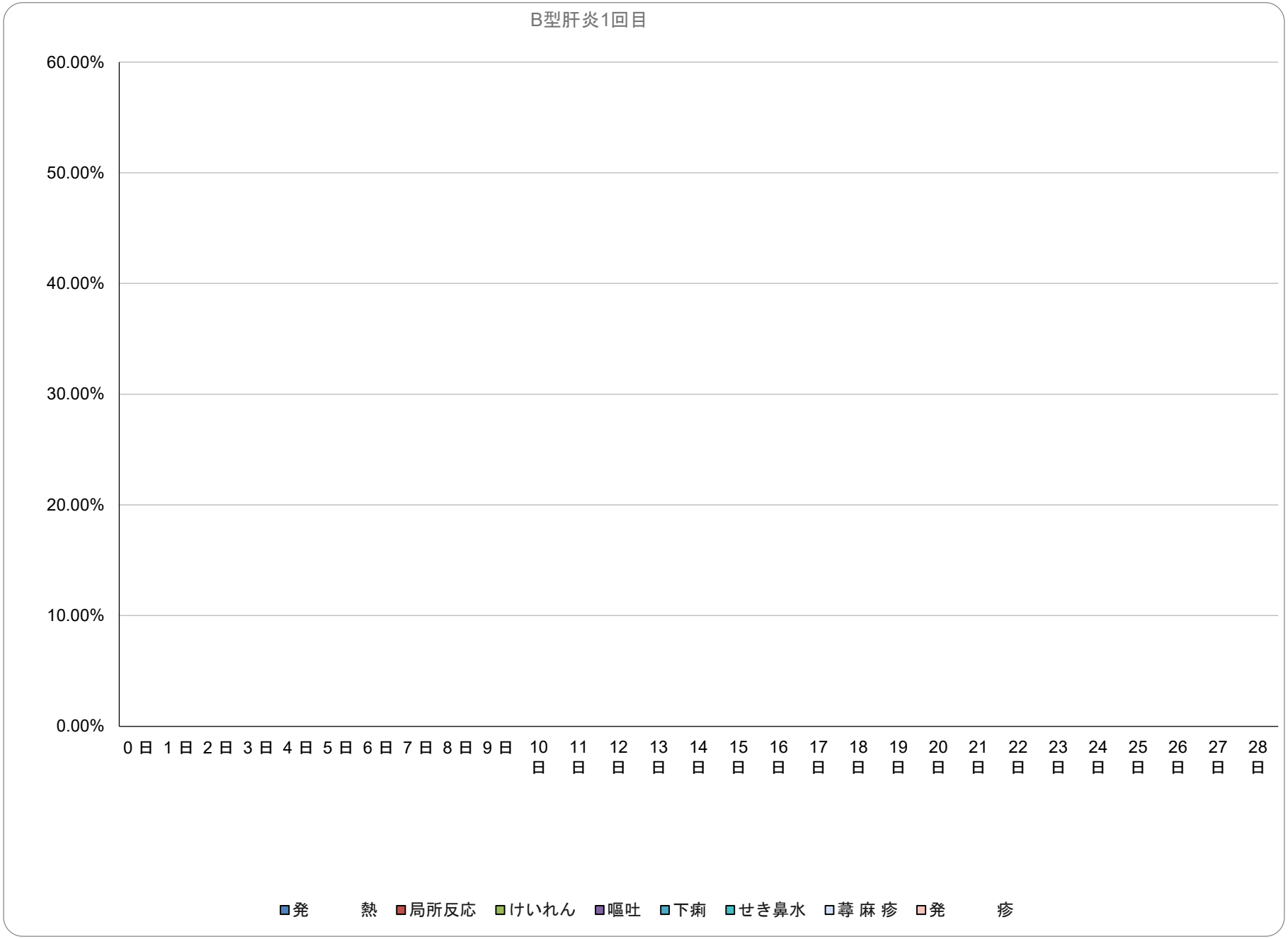
B型肝炎1回目
60.00%
50.00%
40.00%
30.00%
20.00%
10.00%
0.00%
0日 1日 2日 3日 4日 5日 6日 7日 8日 9日 10日 11日 12日 13日 14日 15日 16日 17日 18日 19日 20日 21日 22日 23日 24日 25日 26日 27日 28日
発熱
局所反応
けいれん
嘔吐
下痢
せき鼻水
蕁麻疹
発疹

第9群

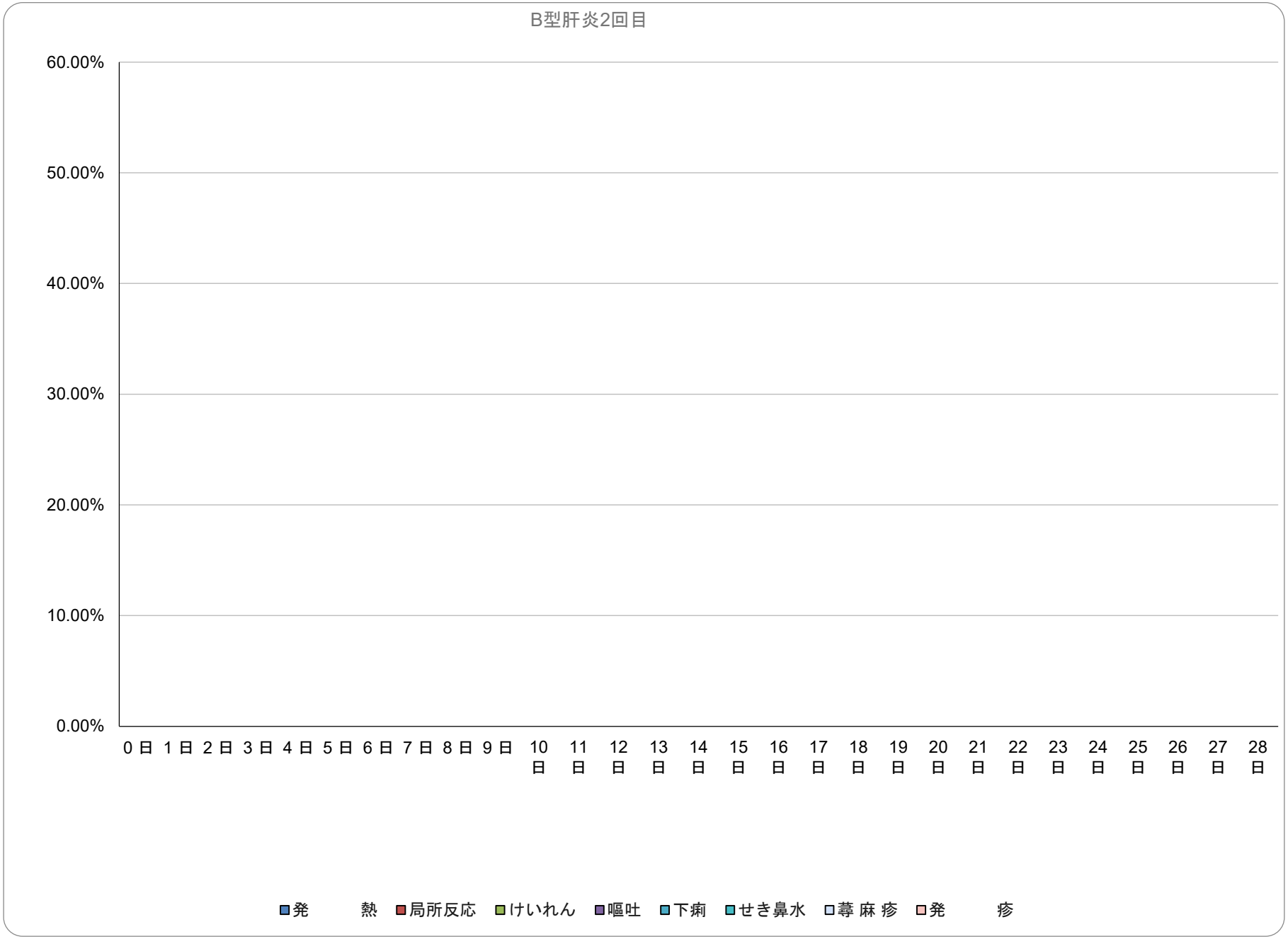
B型肝炎2回目
60.00%
50.00%
40.00%
30.00%
20.00%
10.00%
0.00%
0日 1日 2日 3日 4日 5日 6日 7日 8日 9日 10日 11日 12日 13日 14日 15日 16日 17日 18日 19日 20日 21日 22日 23日 24日 25日 26日 27日 28日
発熱
局所反応
けいれん
嘔吐
下痢
せき鼻水
蕁麻疹
発疹

第9群

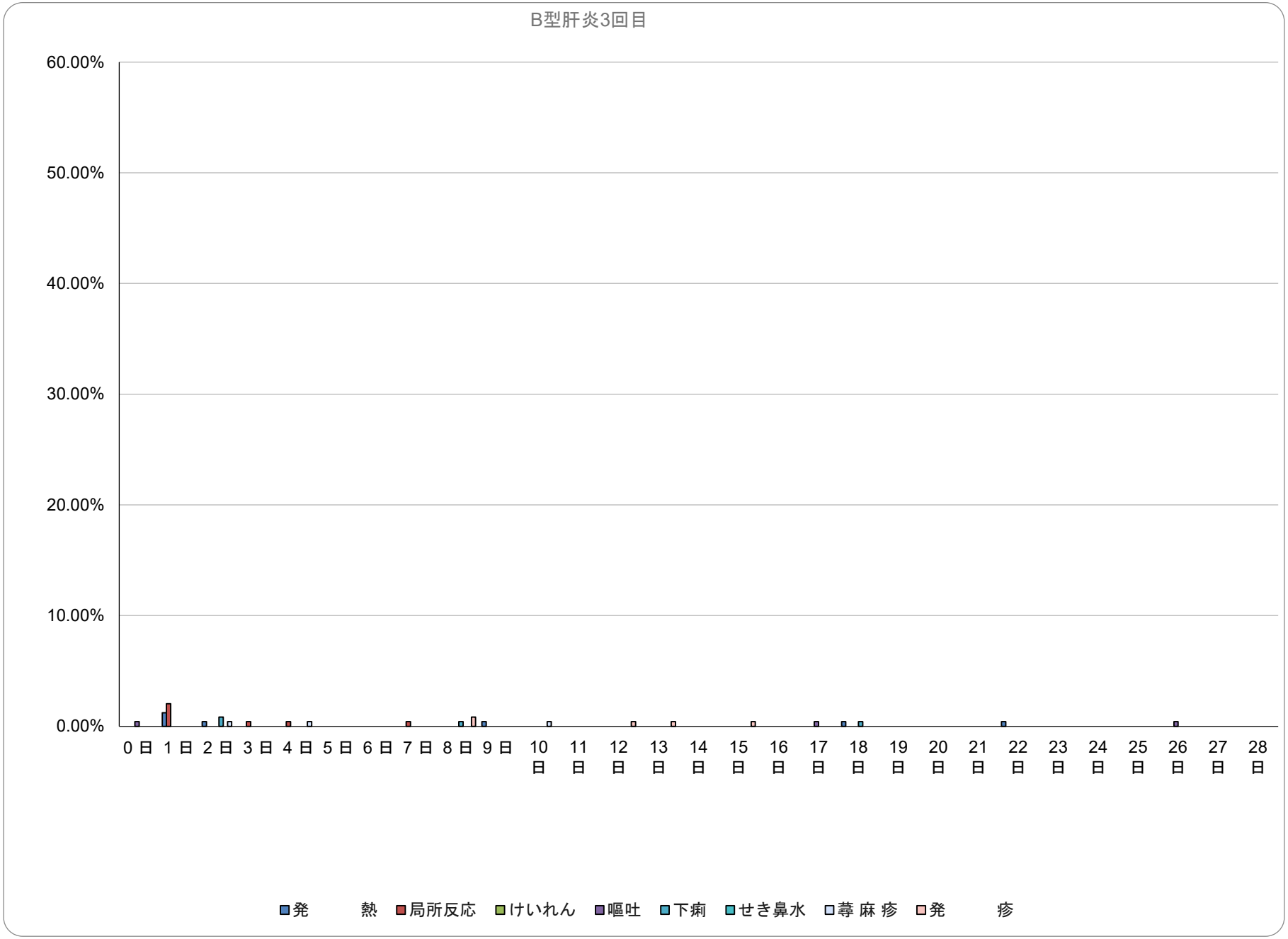
B型肝炎3回目
60.00%
50.00%
40.00%
30.00%
20.00%
10.00%
0.00%
0日 1日 2日 3日 4日 5日 6日 7日 8日 9日 10日 11日 12日 13日 14日 15日 16日 17日 18日 19日 20日 21日 22日 23日 24日 25日 26日 27日 28日
発熱
局所反応
けいれん
嘔吐
下痢
せき鼻水
蕁麻疹
発疹

第9群

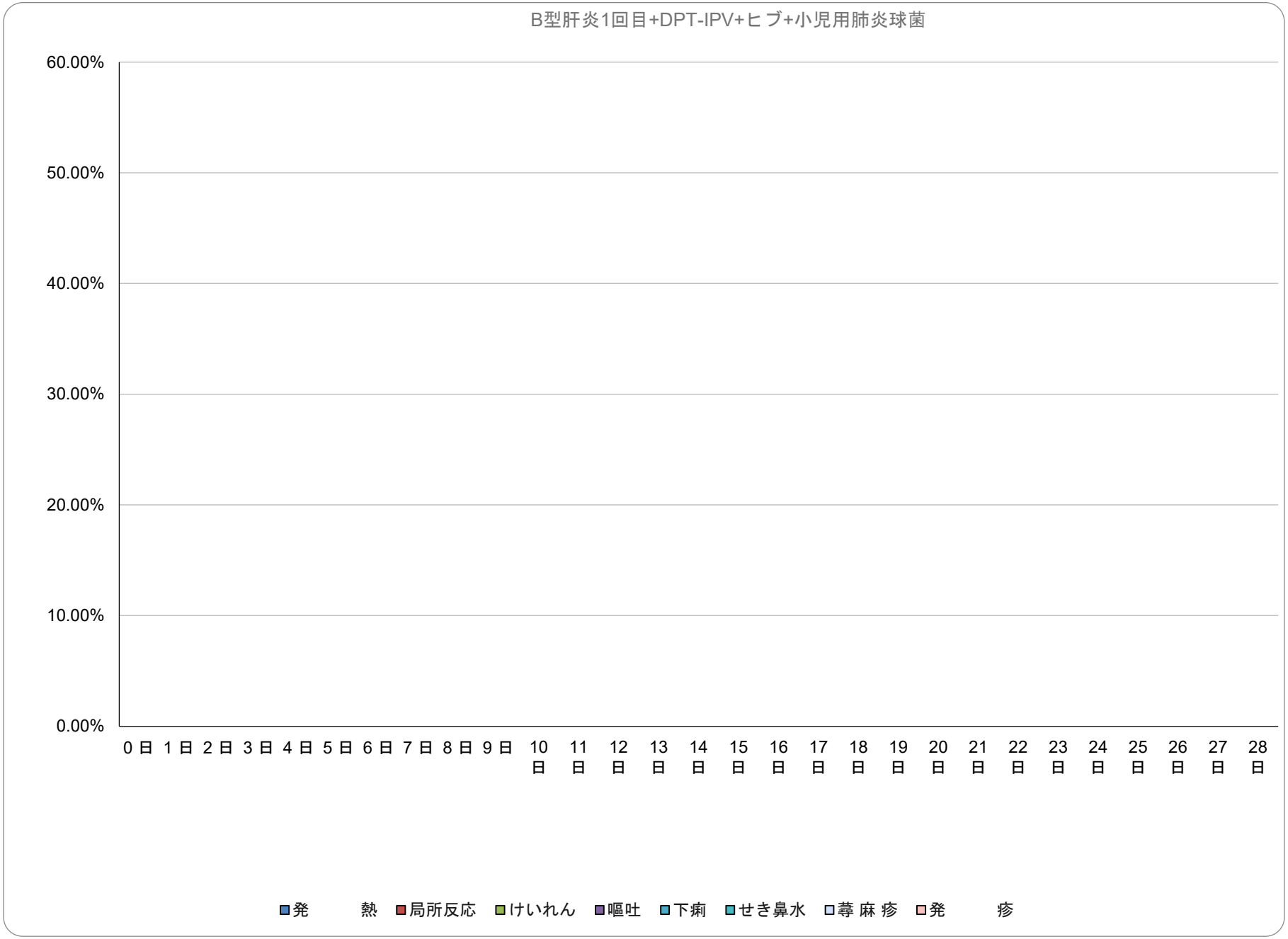
B型肝炎1回目+DPT-IPV+ヒブ+小児用肺炎球菌
60.00%
50.00%
40.00%
30.00%
20.00%
10.00%
0.00%
0日 1日 2日 3日 4日 5日 6日 7日 8日 9日 10日 11日 12日 13日 14日 15日 16日 17日 18日 19日 20日 21日 22日 23日 24日 25日 26日 27日 28日
発熱
局所反応
けいれん
嘔吐
下痢
せき鼻水
蕁麻疹
発疹

第9群

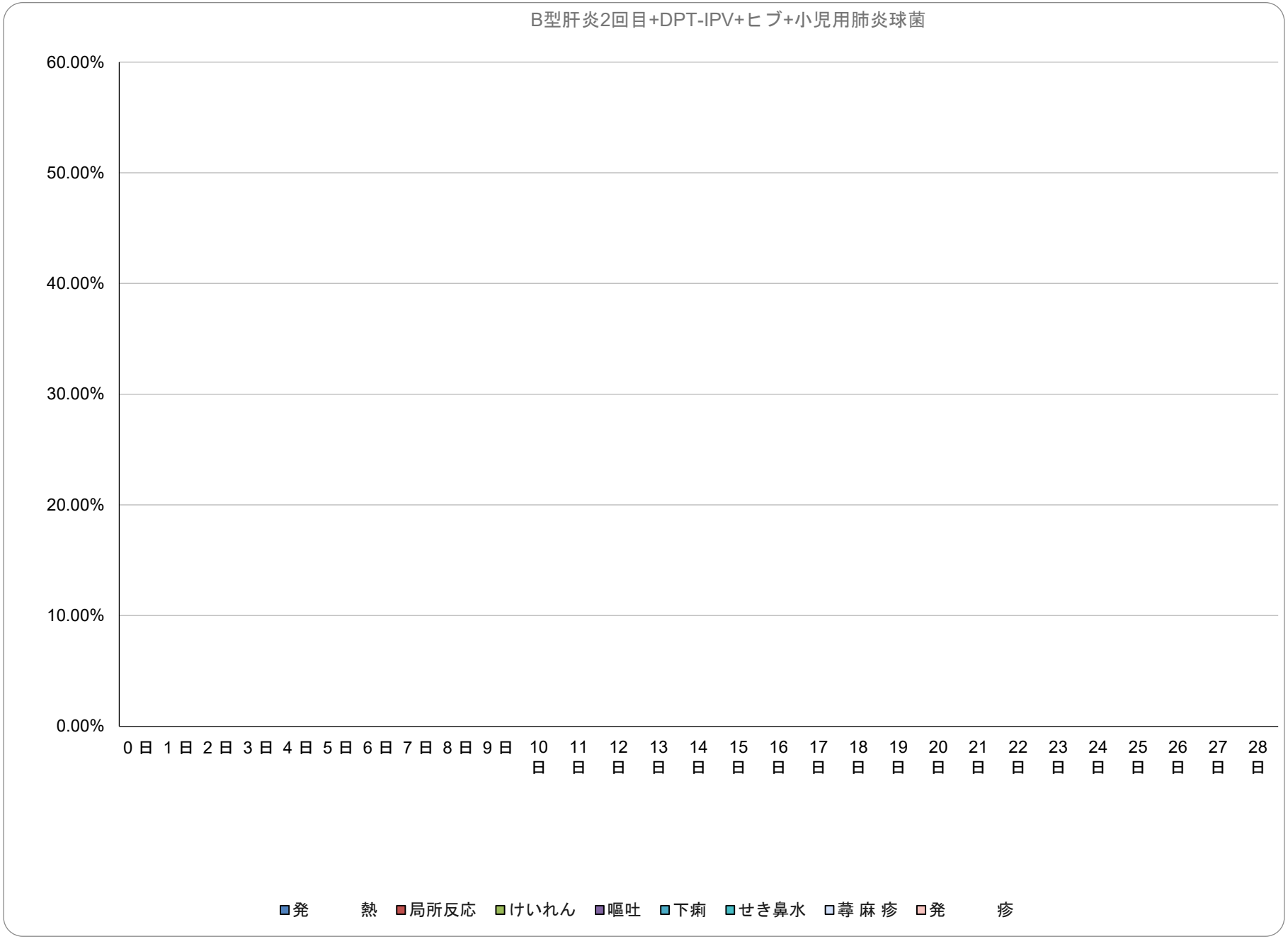
B型肝炎2回目+DPT-IPV+ヒブ+小児用肺炎球菌
60.00%
50.00%
40.00%
30.00%
20.00%
10.00%
0.00%
0日 1日 2日 3日 4日 5日 6日 7日 8日 9日 10日 11日 12日 13日 14日 15日 16日 17日 18日 19日 20日 21日 22日 23日 24日 25日 26日 27日 28日
発熱
局所反応
けいれん
嘔吐
下痢
せき鼻水
蕁麻疹
発疹

第9群

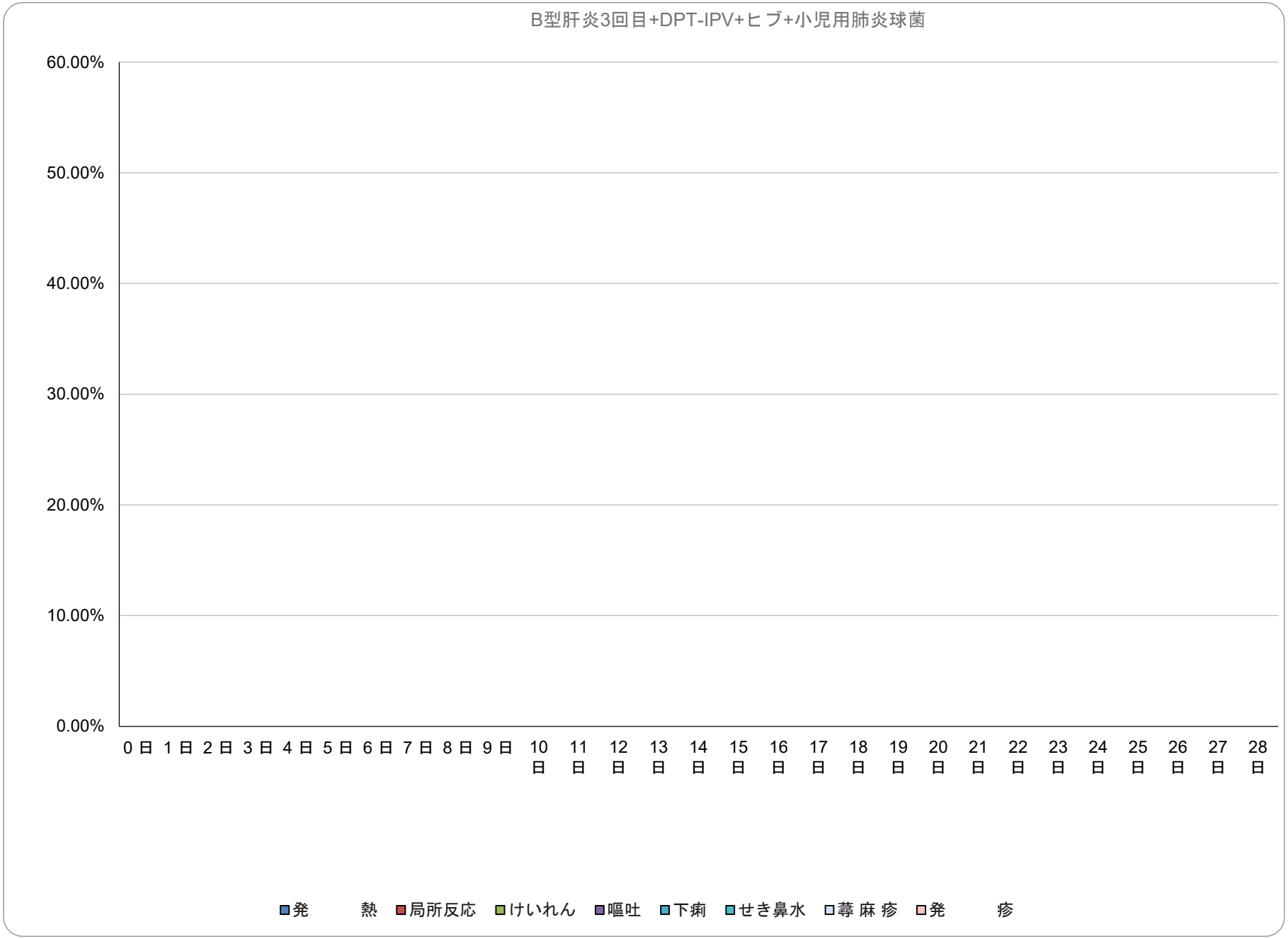
B型肝炎3回目+DPT-IPV+ヒブ+小児用肺炎球菌
60.00%
50.00%
40.00%
30.00%
20.00%
10.00%
0.00%
0日 1日 2日 3日 4日 5日 6日 7日 8日 9日 10日 11日 12日 13日 14日 15日 16日 17日 18日 19日 20日 21日 22日 23日 24日 25日 26日 27日 28日
発熱
局所反応
けいれん
嘔吐
下痢
せき鼻水
蕁麻疹
発疹

第9群

第9群

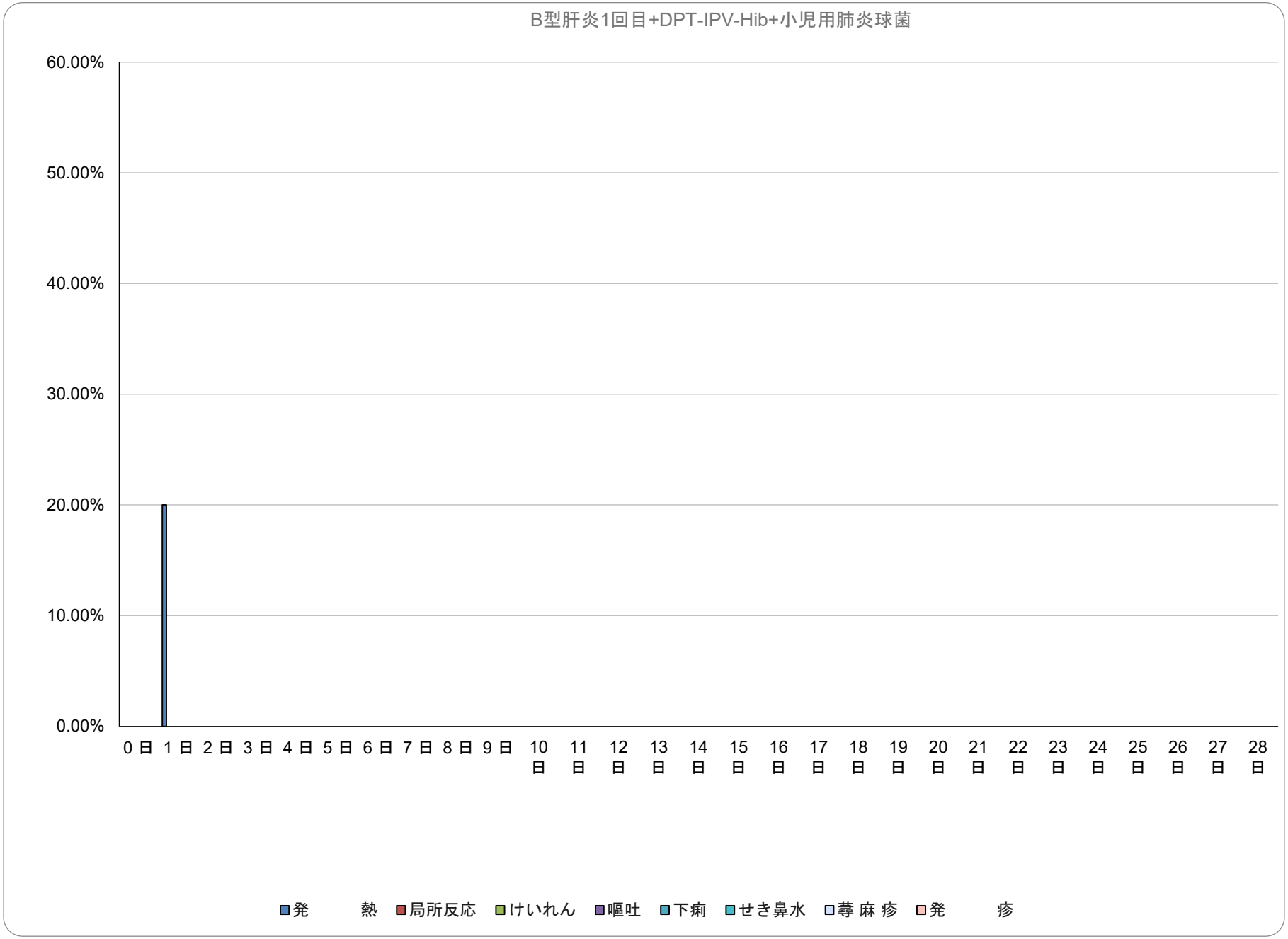
B型肝炎1回目+DPT-IPV-Hib+小児用肺炎球菌
60.00%
50.00%
40.00%
30.00%
20.00%
10.00%
0.00%
0日 1日 2日 3日 4日 5日 6日 7日 8日 9日 10日 11日 12日 13日 14日 15日 16日 17日 18日 19日 20日 21日 22日 23日 24日 25日 26日 27日 28日
発熱
局所反応
けいれん
嘔吐
下痢
せき鼻水
蕁麻疹
発疹

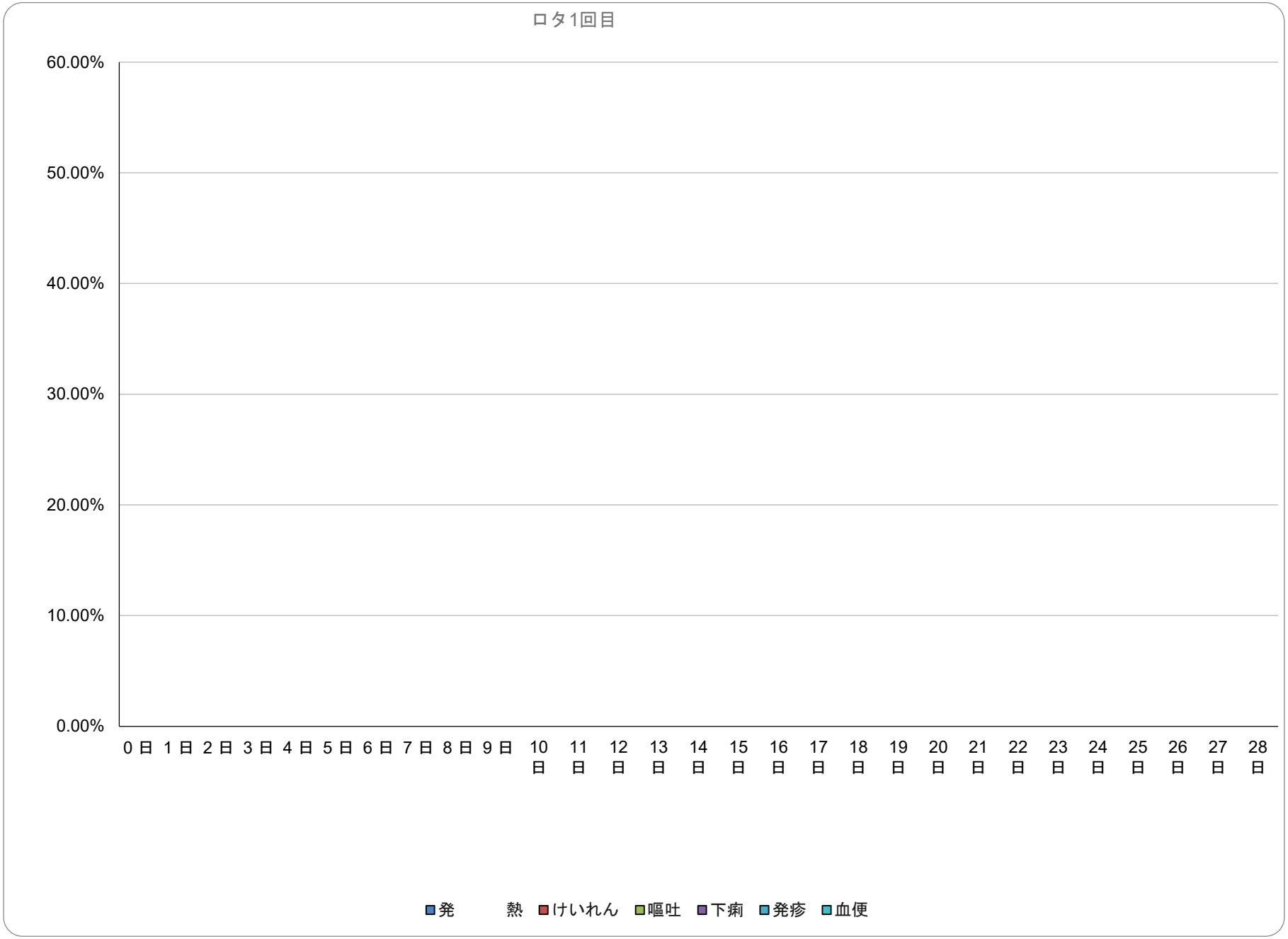
ロタ1回目
60.00%
50.00%
40.00%
30.00%
20.00%
10.00%
0.00%
0日 1日 2日 3日 4日 5日 6日 7日 8日 9日 10日 11日 12日 13日 14日 15日 16日 17日 18日 19日 20日 21日 22日 23日 24日 25日 26日 27日 28日
発熱
けいれん
嘔吐
下痢
発疹
血便

第9群

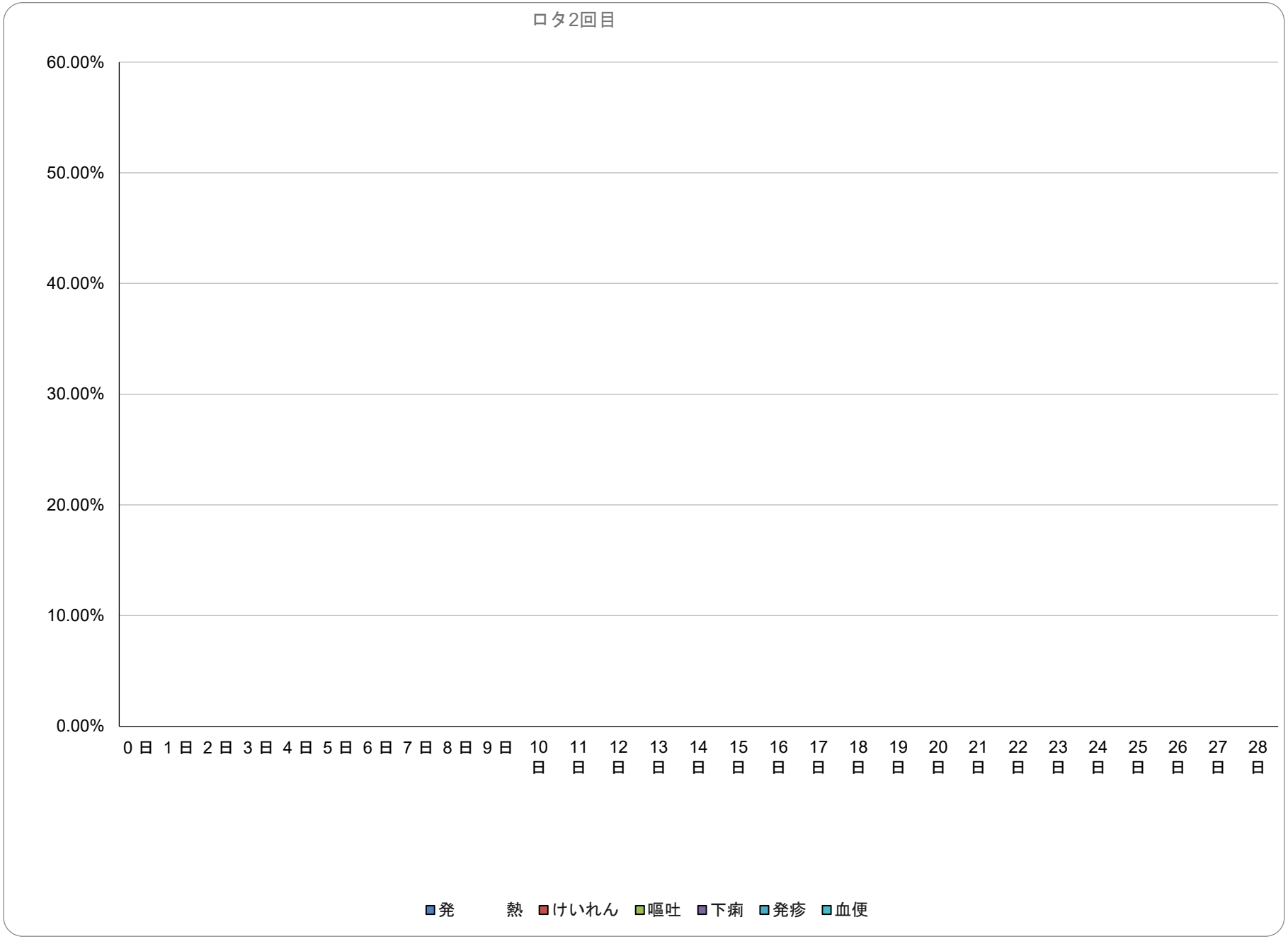
ロタ2回目
60.00%
50.00%
40.00%
30.00%
20.00%
10.00%
0.00%
0日 1日 2日 3日 4日 5日 6日 7日 8日 9日 10日 11日 12日 13日 14日 15日 16日 17日 18日 19日 20日 21日 22日 23日 24日 25日 26日 27日 28日
発熱
けいれん
嘔吐
下痢
発疹
血便

第9群

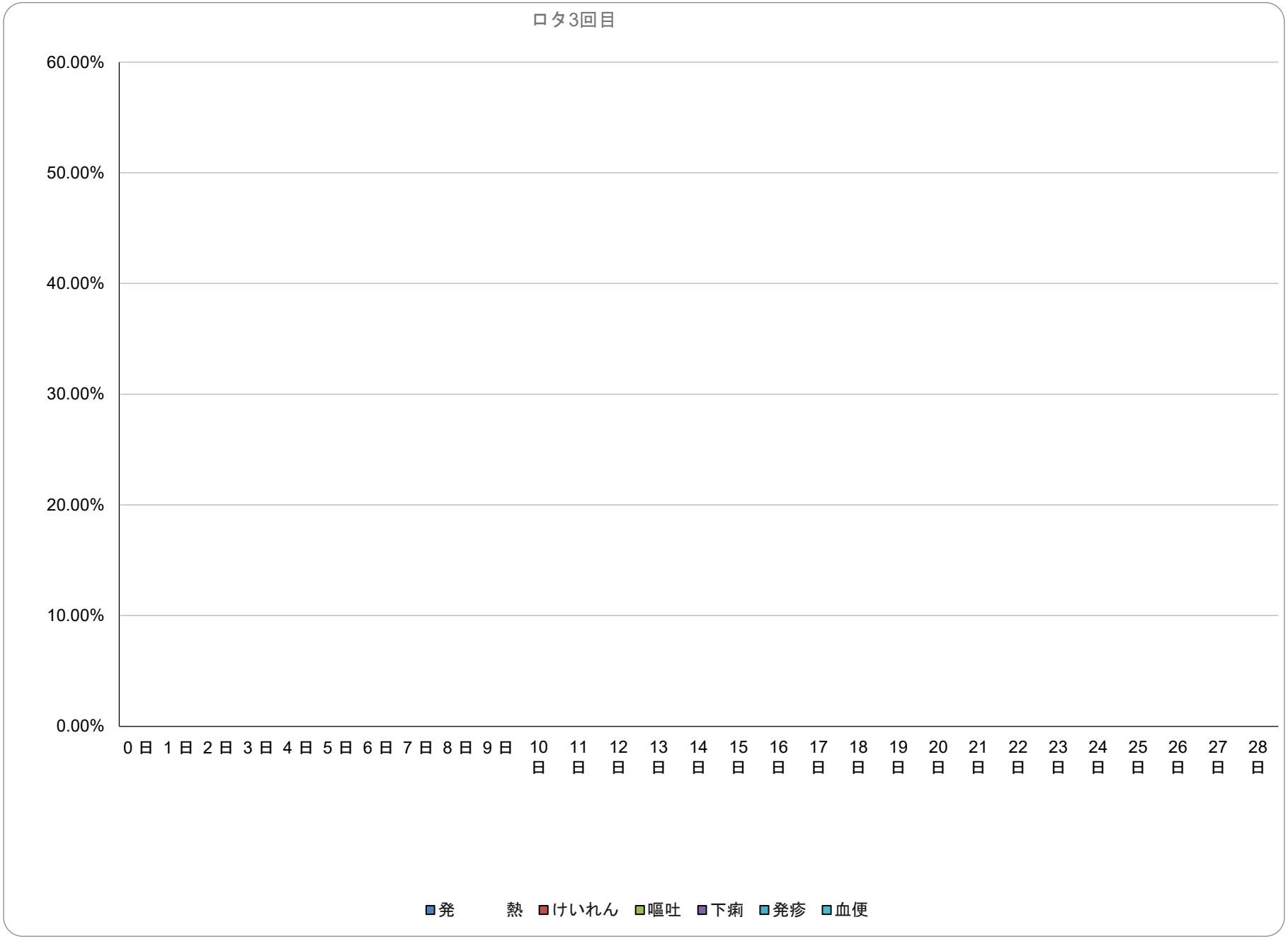
ロタ3回目
60.00%
50.00%
40.00%
30.00%
20.00%
10.00%
0.00%
0日 1日 2日 3日 4日 5日 6日 7日 8日 9日 10日 11日 12日 13日 14日 15日 16日 17日 18日 19日 20日 21日 22日 23日 24日 25日 26日 27日 28日
発熱
けいれん
嘔吐
下痢
発疹
血便

第9群

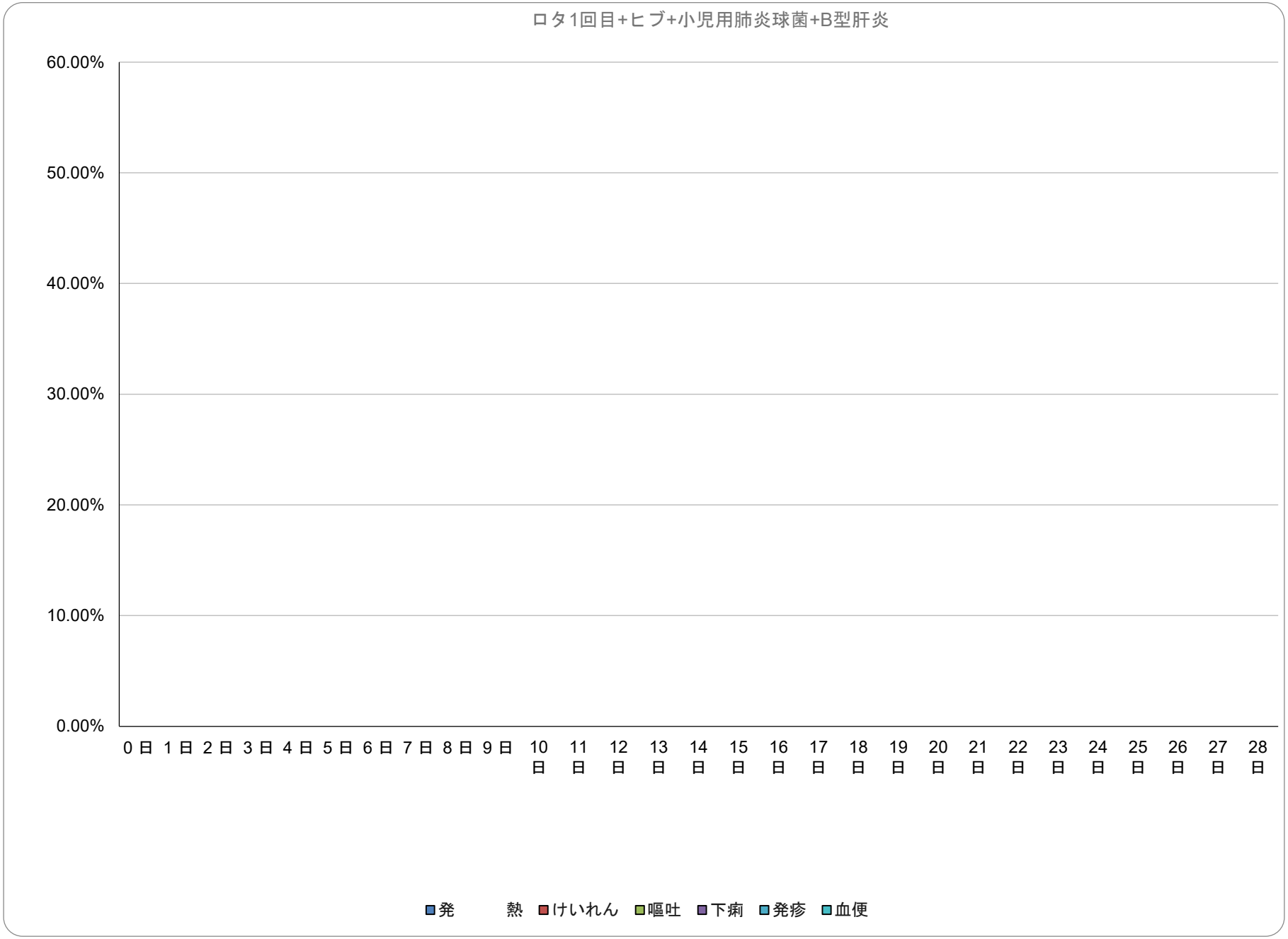
ロタ1回目+ヒブ+小児用肺炎球菌+B型肝炎
60.00%
50.00%
40.00%
30.00%
20.00%
10.00%
0.00%
0日 1日 2日 3日 4日 5日 6日 7日 8日 9日 10日 11日 12日 13日 14日 15日 16日 17日 18日 19日 20日 21日 22日 23日 24日 25日 26日 27日 28日
発熱
けいれん
嘔吐
下痢
発疹
血便

第9群

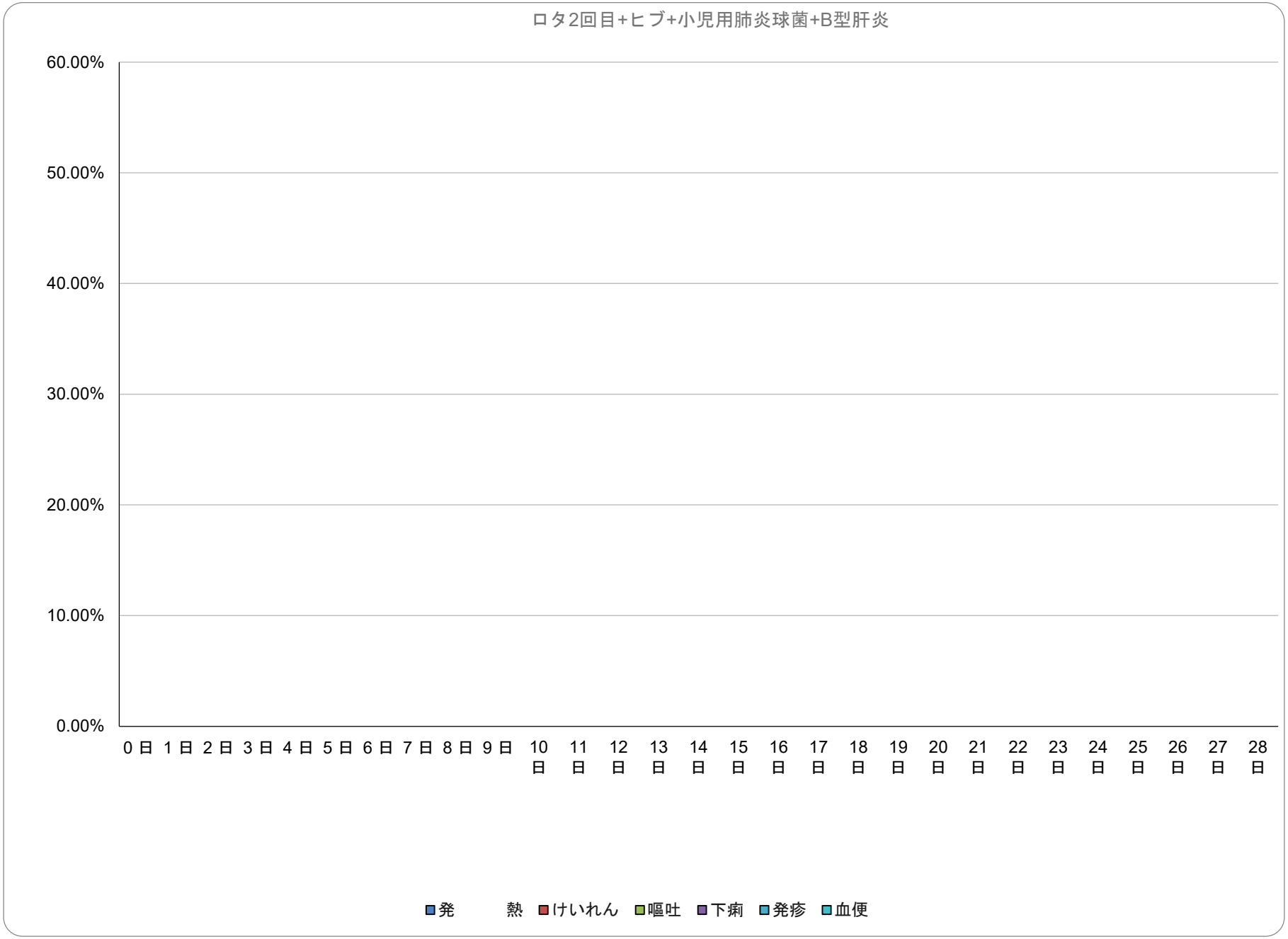
ロタ2回目+ヒブ+小児用肺炎球菌+B型肝炎
60.00%
50.00%
40.00%
30.00%
20.00%
10.00%
0.00%
0日 1日 2日 3日 4日 5日 6日 7日 8日 9日 10日 11日 12日 13日 14日 15日 16日 17日 18日 19日 20日 21日 22日 23日 24日 25日 26日 27日 28日
発熱
けいれん
嘔吐
下痢
発疹
血便

第9群

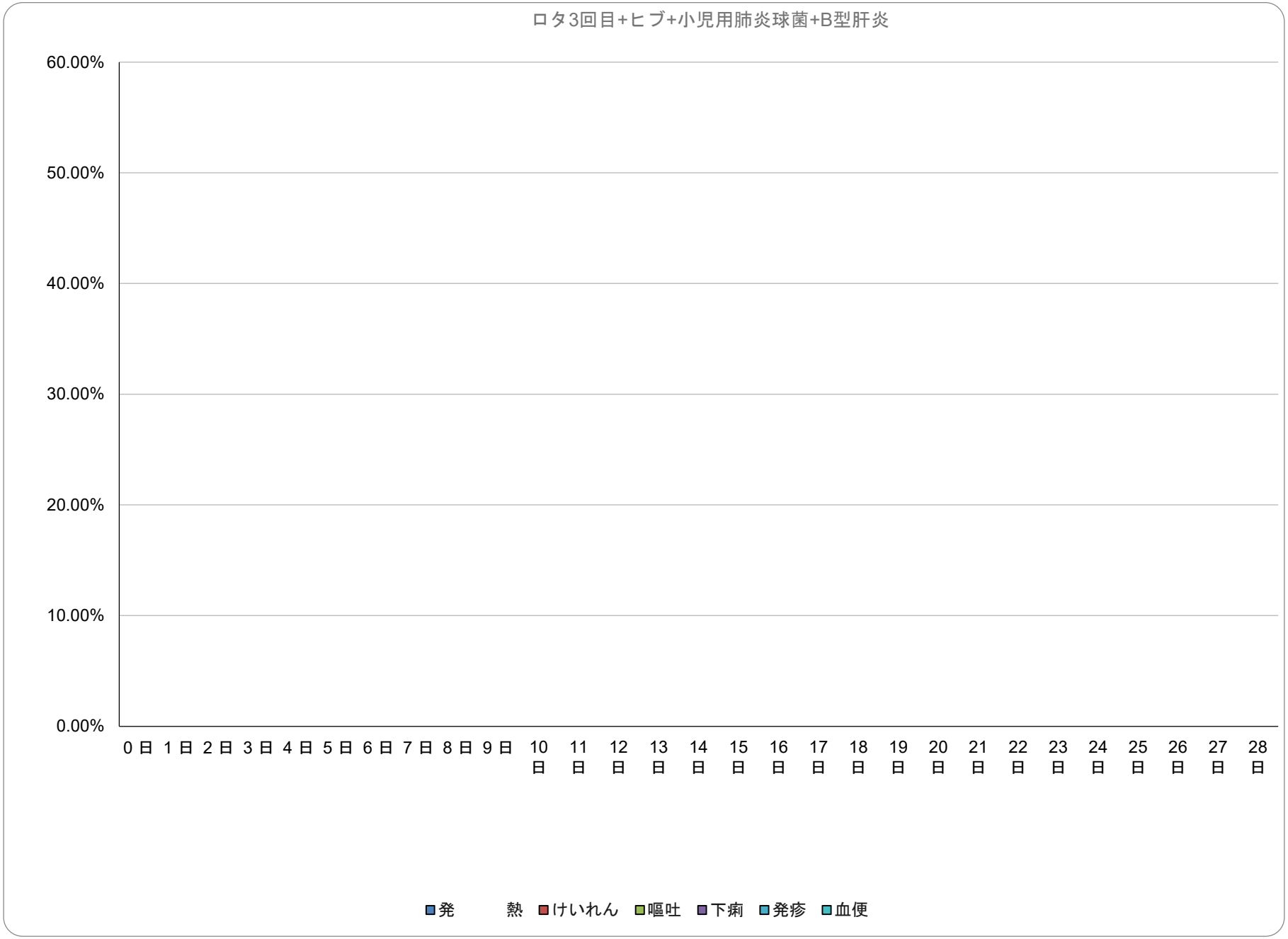
ロタ3回目+ヒブ+小児用肺炎球菌+B型肝炎
60.00%
50.00%
40.00%
30.00%
20.00%
10.00%
0.00%
0日 1日 2日 3日 4日 5日 6日 7日 8日 9日 10日 11日 12日 13日 14日 15日 16日 17日 18日 19日 20日 21日 22日 23日 24日 25日 26日 27日 28日
発熱
けいれん
嘔吐
下痢
発疹
血便

第9群

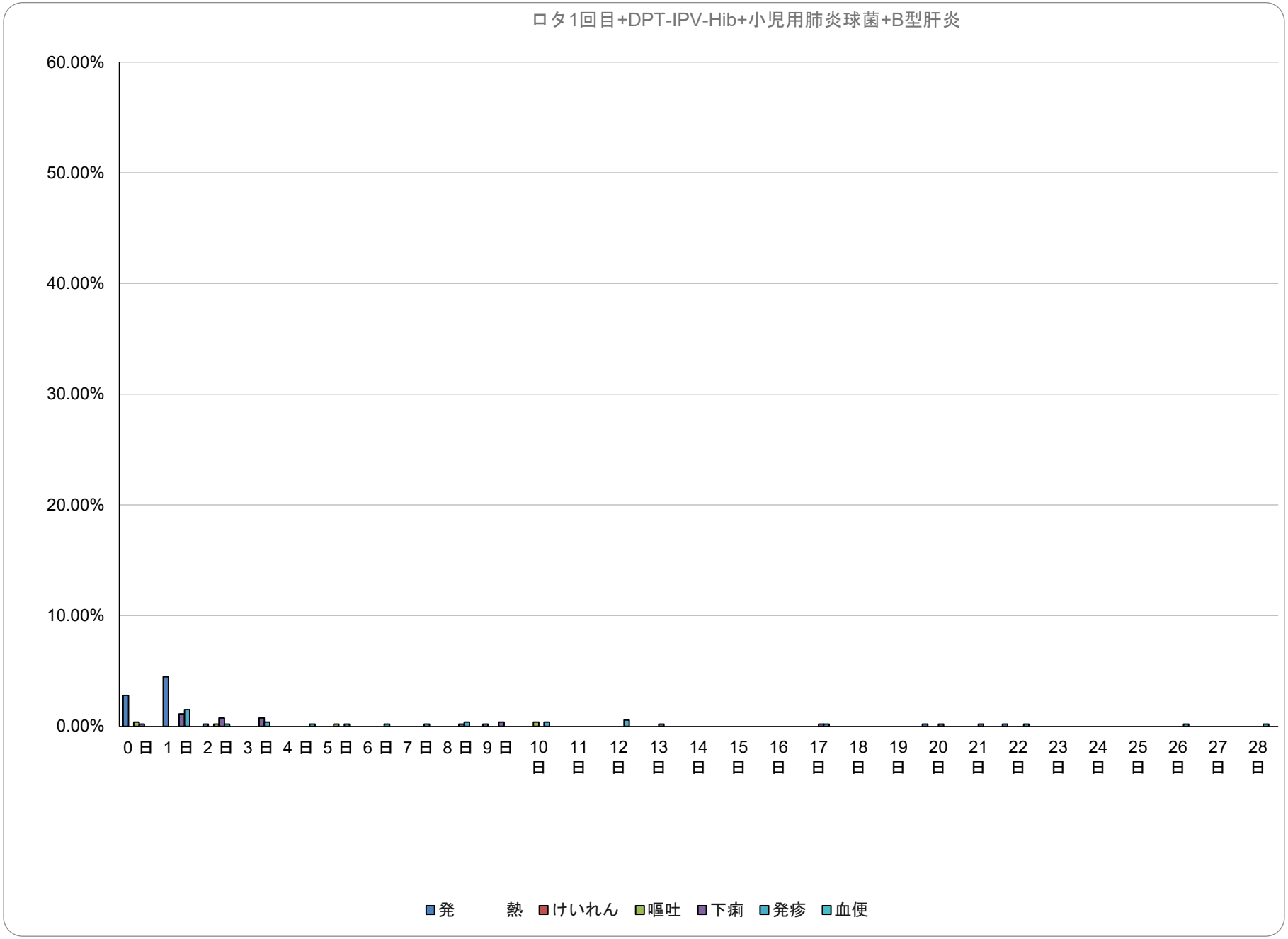
ロタ1回目+DPT-IPV-Hib+小児用肺炎球菌+B型肝炎
60.00%
50.00%
40.00%
30.00%
20.00%
10.00%
0.00%
0日 1日 2日 3日 4日 5日 6日 7日 8日 9日 10日 11日 12日 13日 14日 15日 16日 17日 18日 19日 20日 21日 22日 23日 24日 25日 26日 27日 28日
発熱
けいれん
嘔吐
下痢
発疹
血便

第9群

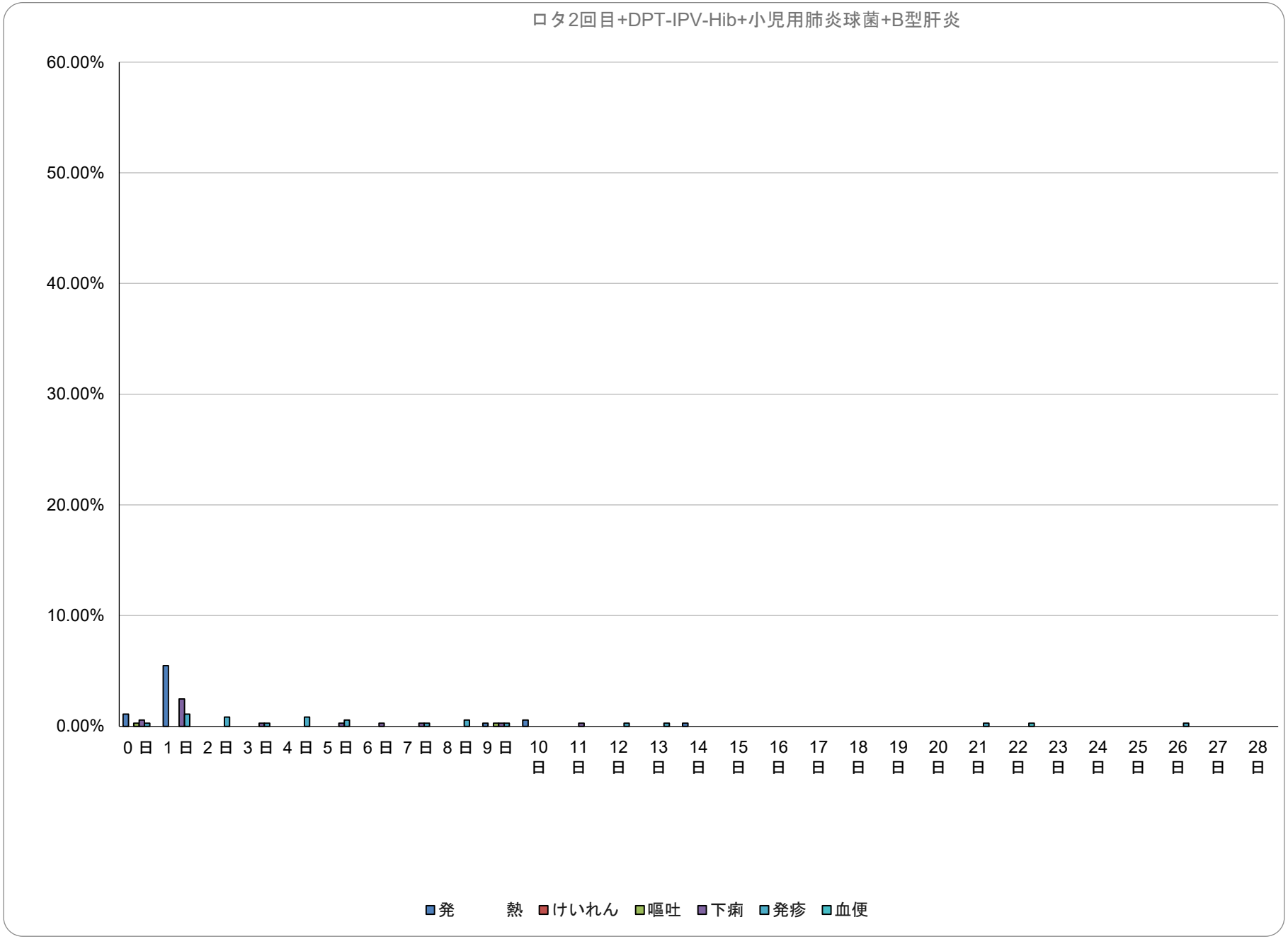
ロタ2回目+DPT-IPV-Hib+小児用肺炎球菌+B型肝炎
60.00%
50.00%
40.00%
30.00%
20.00%
10.00%
0.00%
0日 1日 2日 3日 4日 5日 6日 7日 8日 9日 10日 11日 12日 13日 14日 15日 16日 17日 18日 19日 20日 21日 22日 23日 24日 25日 26日 27日 28日
発熱
けいれん
嘔吐
下痢
発疹
血便

第9群

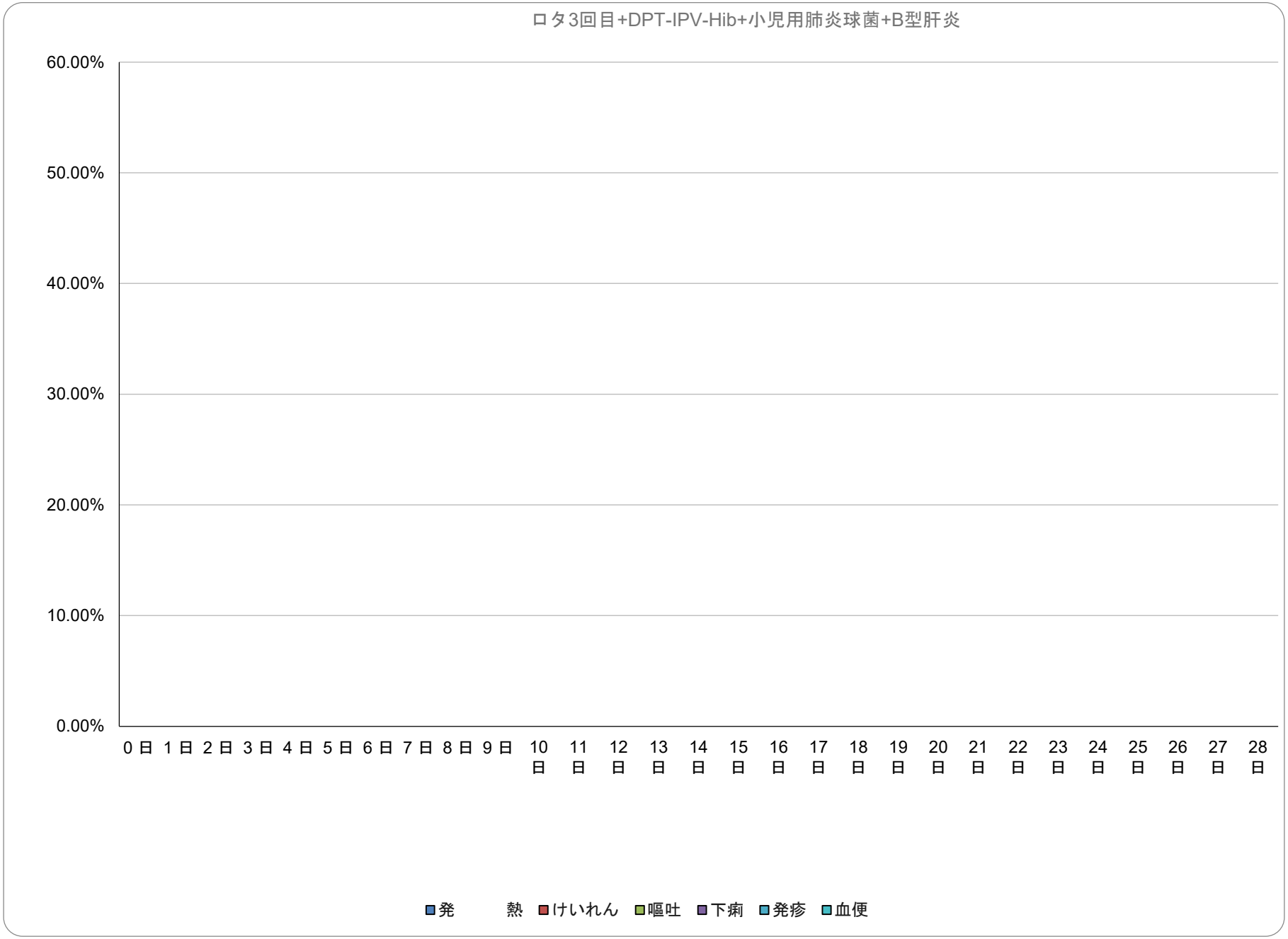
ロタ3回目+DPT-IPV-Hib+小児用肺炎球菌+B型肝炎
60.00%
50.00%
40.00%
30.00%
20.00%
10.00%
0.00%
0日 1日 2日 3日 4日 5日 6日 7日 8日 9日 10日 11日 12日 13日 14日 15日 16日 17日 18日 19日 20日 21日 22日 23日 24日 25日 26日 27日 28日
発熱
けいれん
嘔吐
下痢
発疹
血便

第9群

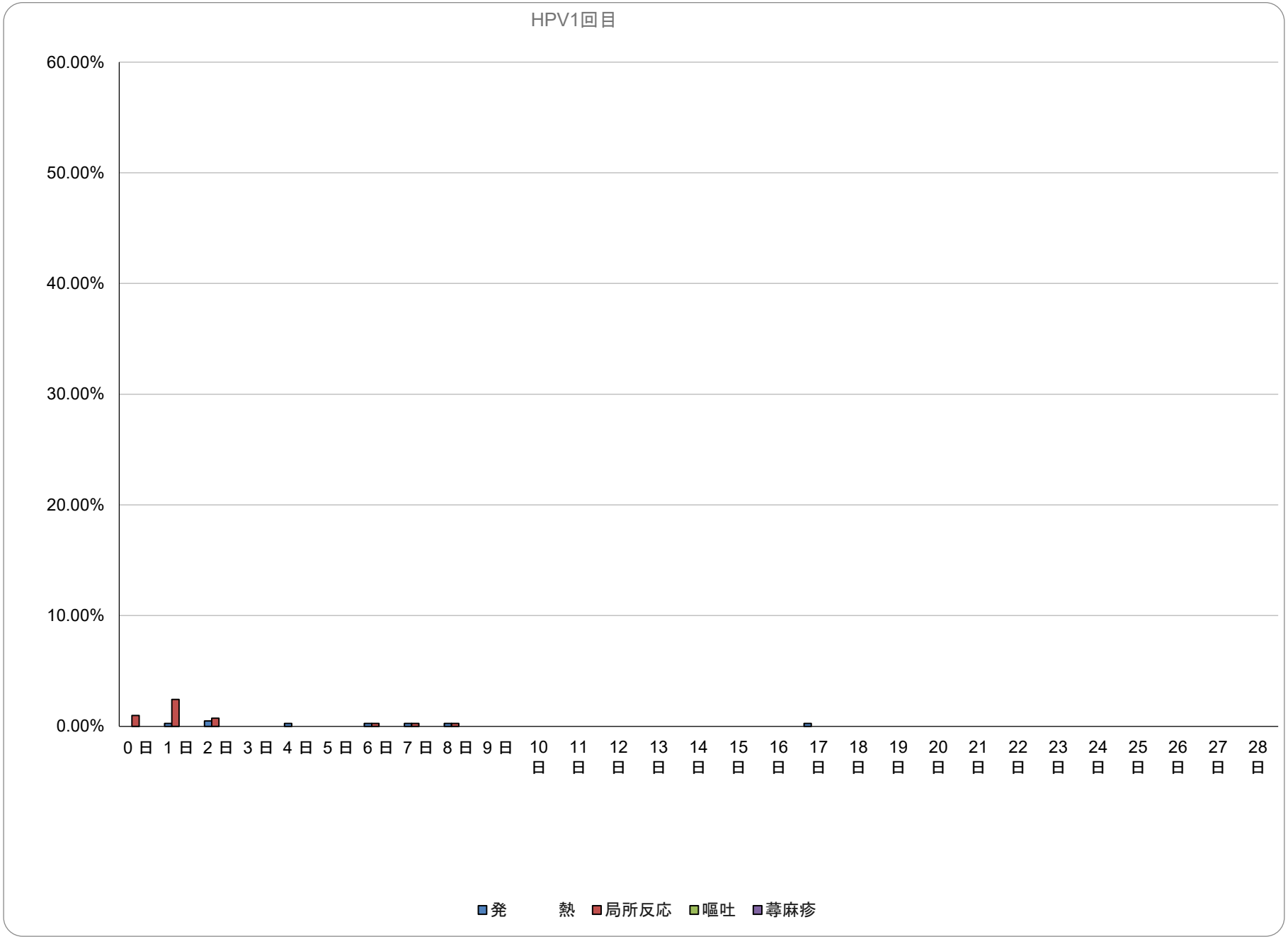
HPV1回目
60.00%
50.00%
40.00%
30.00%
20.00%
10.00%
0.00%
0日 1日 2日 3日 4日 5日 6日 7日 8日 9日 10日 11日 12日 13日 14日 15日 16日 17日 18日 19日 20日 21日 22日 23日 24日 25日 26日 27日 28日
発熱
局所反応
嘔吐
蕁麻疹

第9群

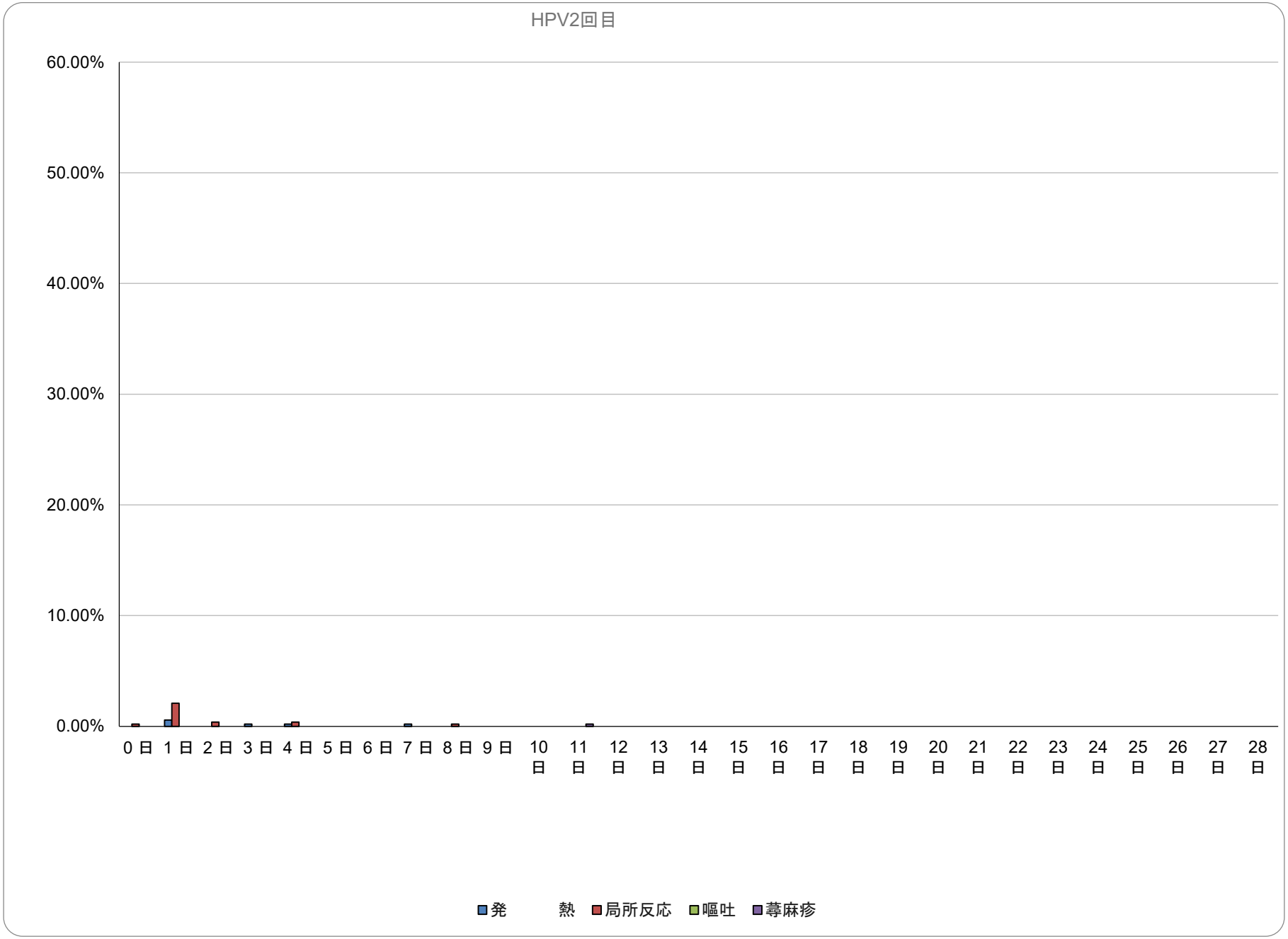
HPV2回目
60.00%
50.00%
40.00%
30.00%
20.00%
10.00%
0.00%
0日 1日 2日 3日 4日 5日 6日 7日 8日 9日 10日 11日 12日 13日 14日 15日 16日 17日 18日 19日 20日 21日 22日 23日 24日 25日 26日 27日 28日
発熱
局所反応
嘔吐
蕁麻疹

第9群

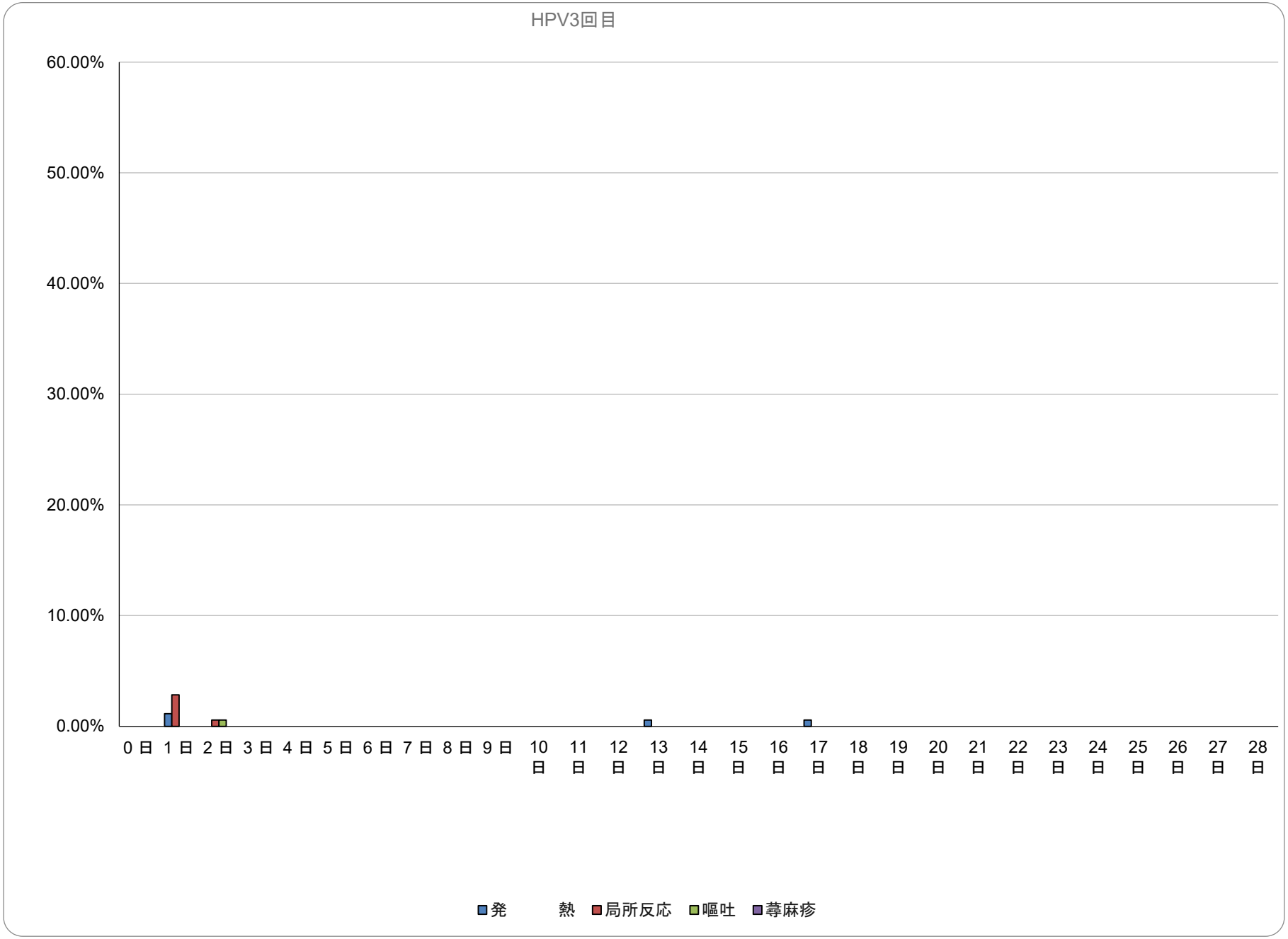
HPV3回目
60.00%
50.00%
40.00%
30.00%
20.00%
10.00%
0.00%
0日 1日 2日 3日 4日 5日 6日 7日 8日 9日 10日 11日 12日 13日 14日 15日 16日 17日 18日 19日 20日 21日 22日 23日 24日 25日 26日 27日 28日
発熱
局所反応
嘔吐
蕁麻疹

第9群

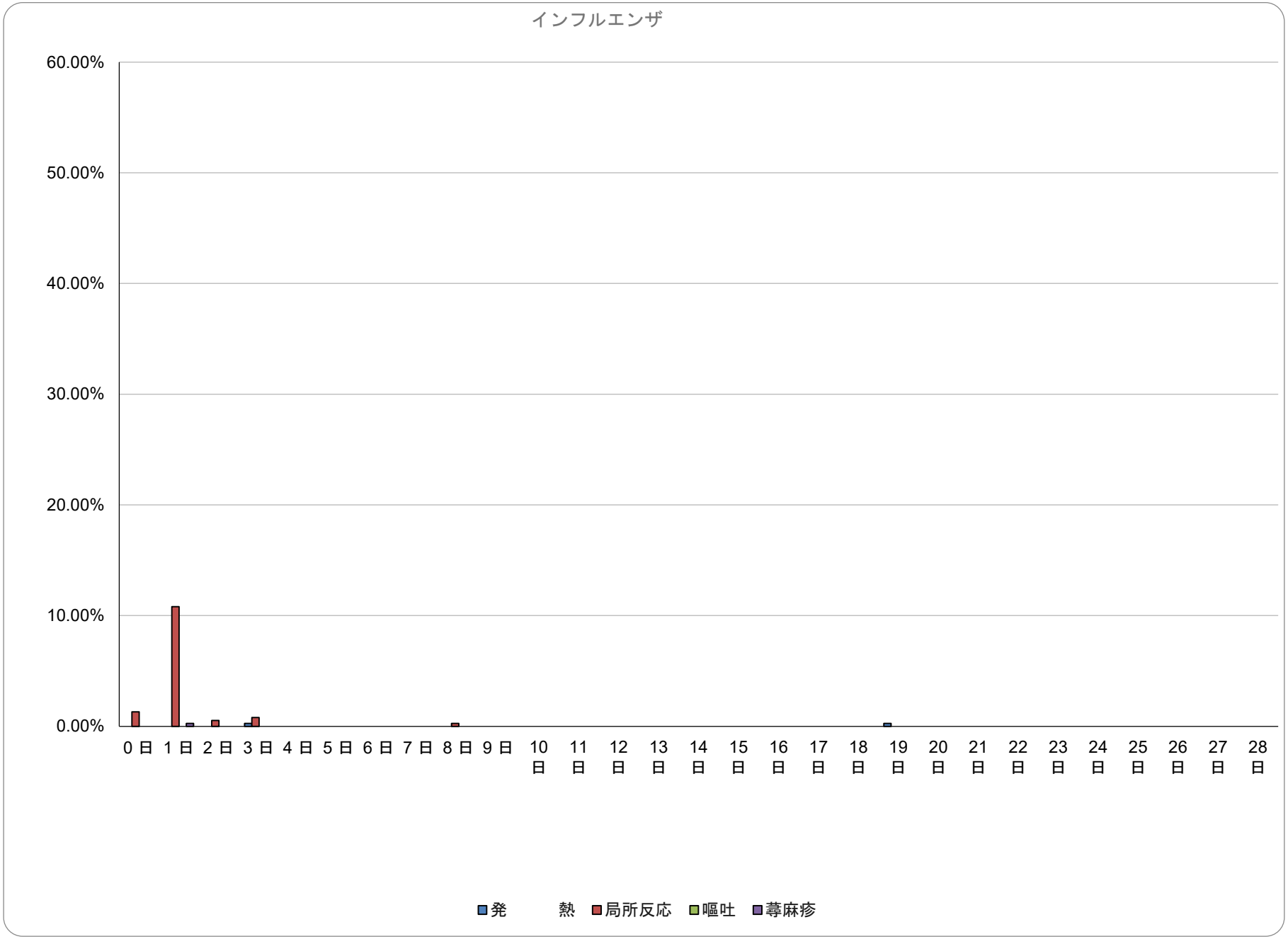
インフルエンザ
60.00%
50.00%
40.00%
30.00%
20.00%
10.00%
0.00%
0日 1日 2日 3日 4日 5日 6日 7日 8日 9日 10日 11日 12日 13日 14日 15日 16日 17日 18日 19日 20日 21日 22日 23日 24日 25日 26日 27日 28日
発熱
局所反応
嘔吐
蕁麻疹

第9群

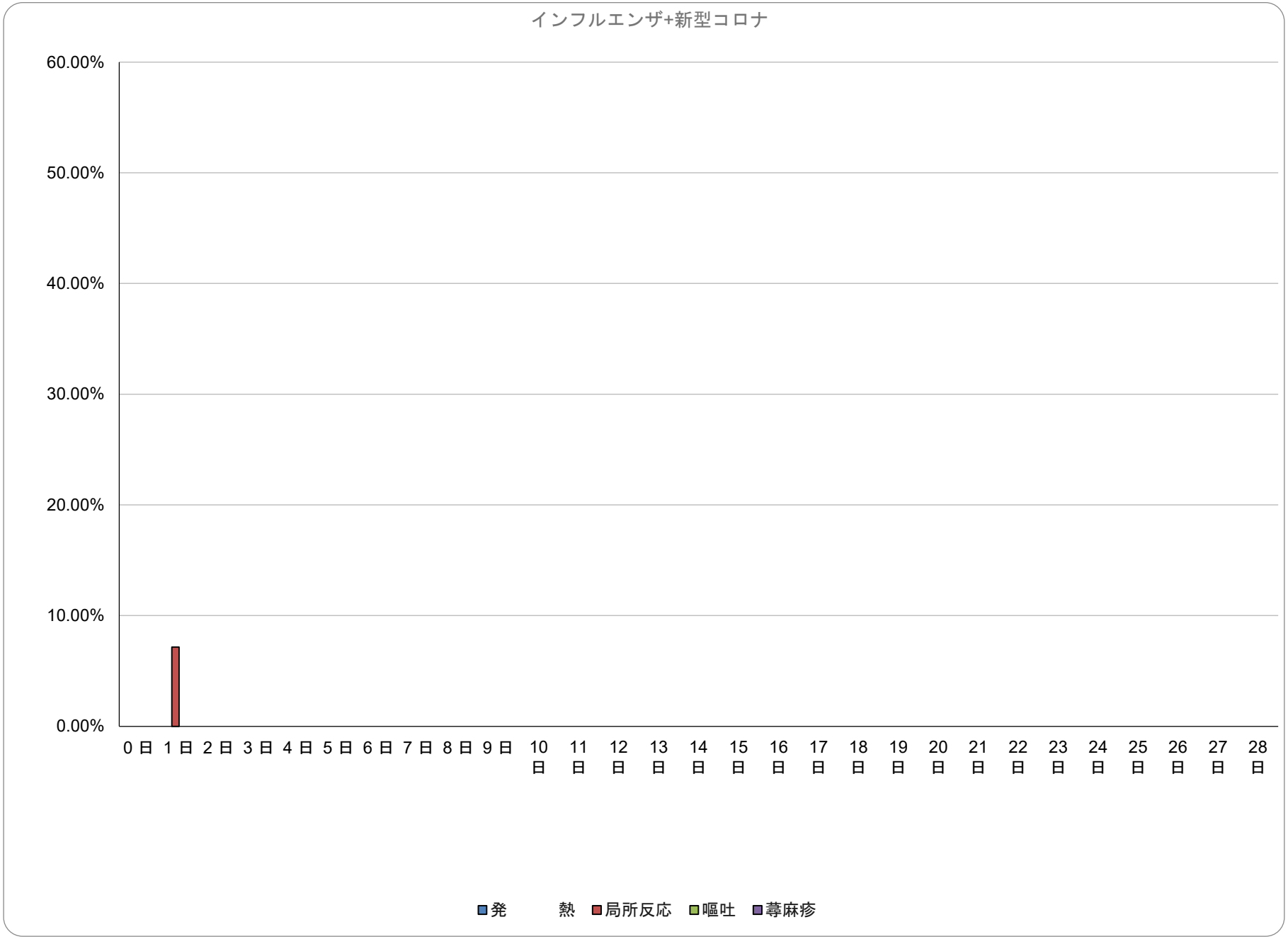
インフルエンザ+新型コロナ
60.00%
50.00%
40.00%
30.00%
20.00%
10.00%
0.00%
0日 1日 2日 3日 4日 5日 6日 7日 8日 9日 10日 11日 12日 13日 14日 15日 16日 17日 18日 19日 20日 21日 22日 23日 24日 25日 26日 27日 28日
発熱
局所反応
嘔吐
蕁麻疹

第9群

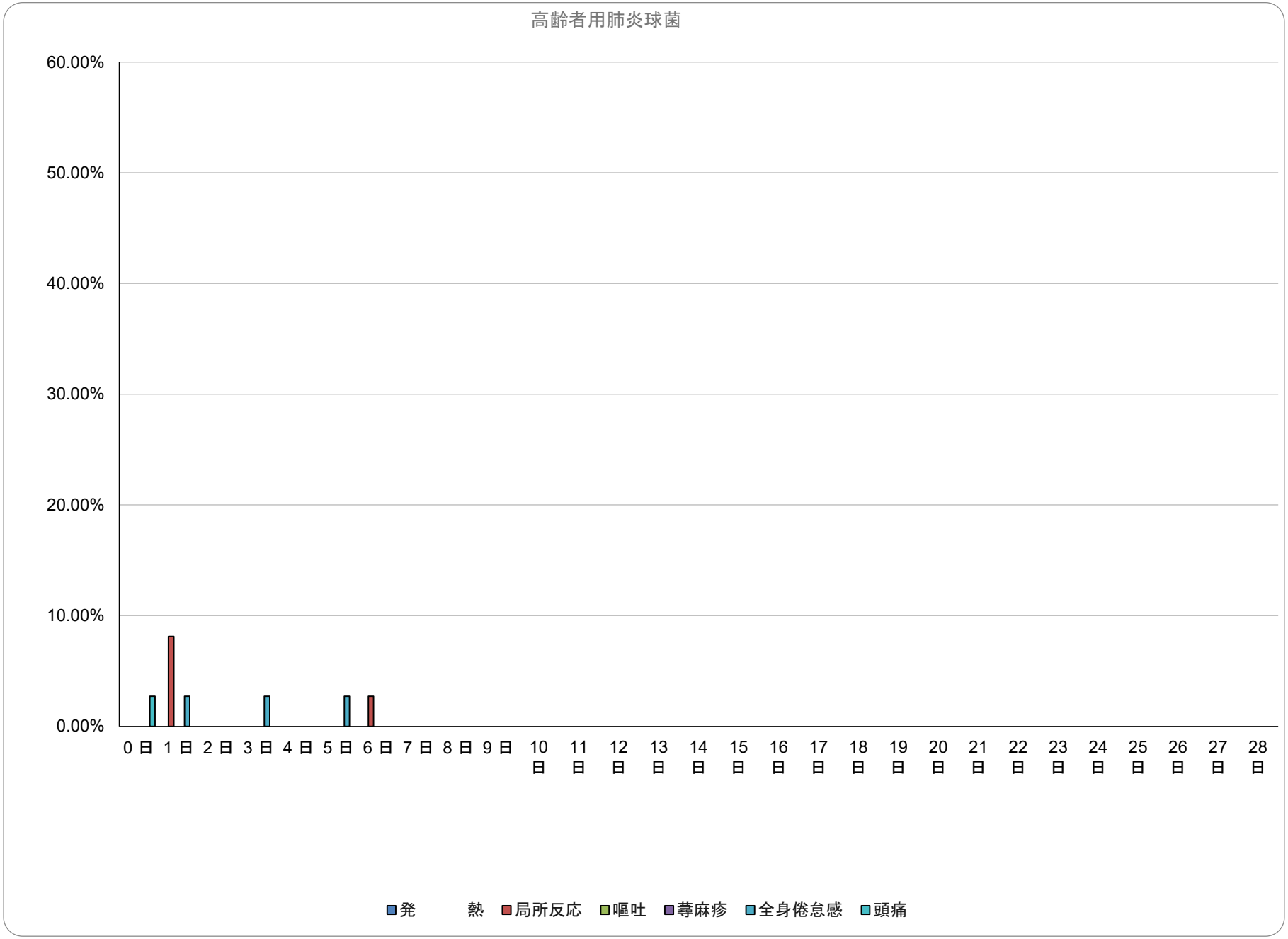
高齢者用肺炎球菌
60.00%
50.00%
40.00%
30.00%
20.00%
10.00%
0.00%
0日 1日 2日 3日 4日 5日 6日 7日 8日 9日 10日 11日 12日 13日 14日 15日 16日 17日 18日 19日 20日 21日 22日 23日 24日 25日 26日 27日 28日
発熱
局所反応
嘔吐
蕁麻疹
全身倦怠感
頭痛

第9群

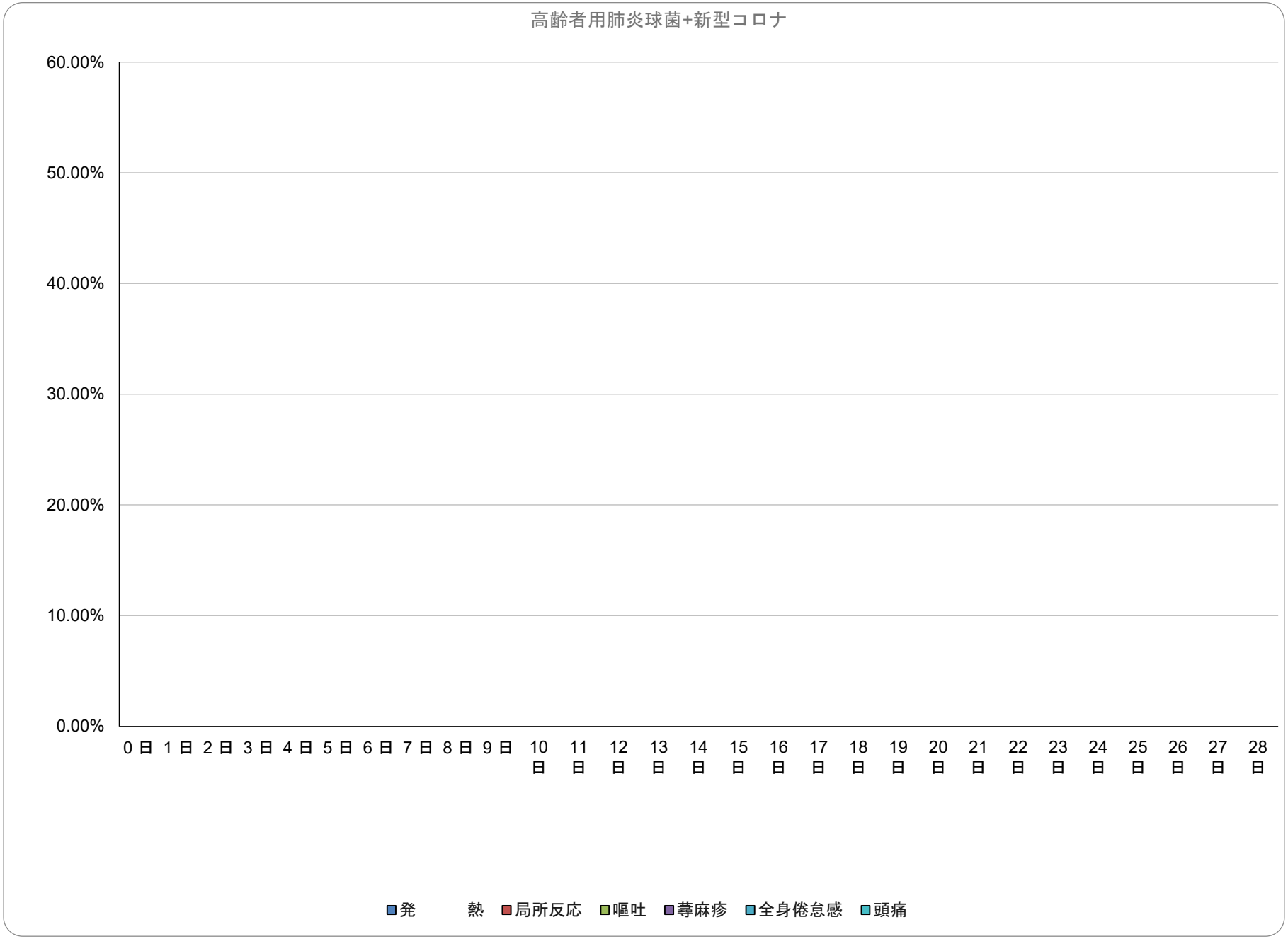
高齢者用肺炎球菌+新型コロナ
60.00%
50.00%
40.00%
30.00%
20.00%
10.00%
0.00%
0日 1日 2日 3日 4日 5日 6日 7日 8日 9日 10日 11日 12日 13日 14日 15日 16日 17日 18日 19日 20日 21日 22日 23日 24日 25日 26日 27日 28日
発熱
局所反応
嘔吐
蕁麻疹
全身倦怠感
頭痛

第9群

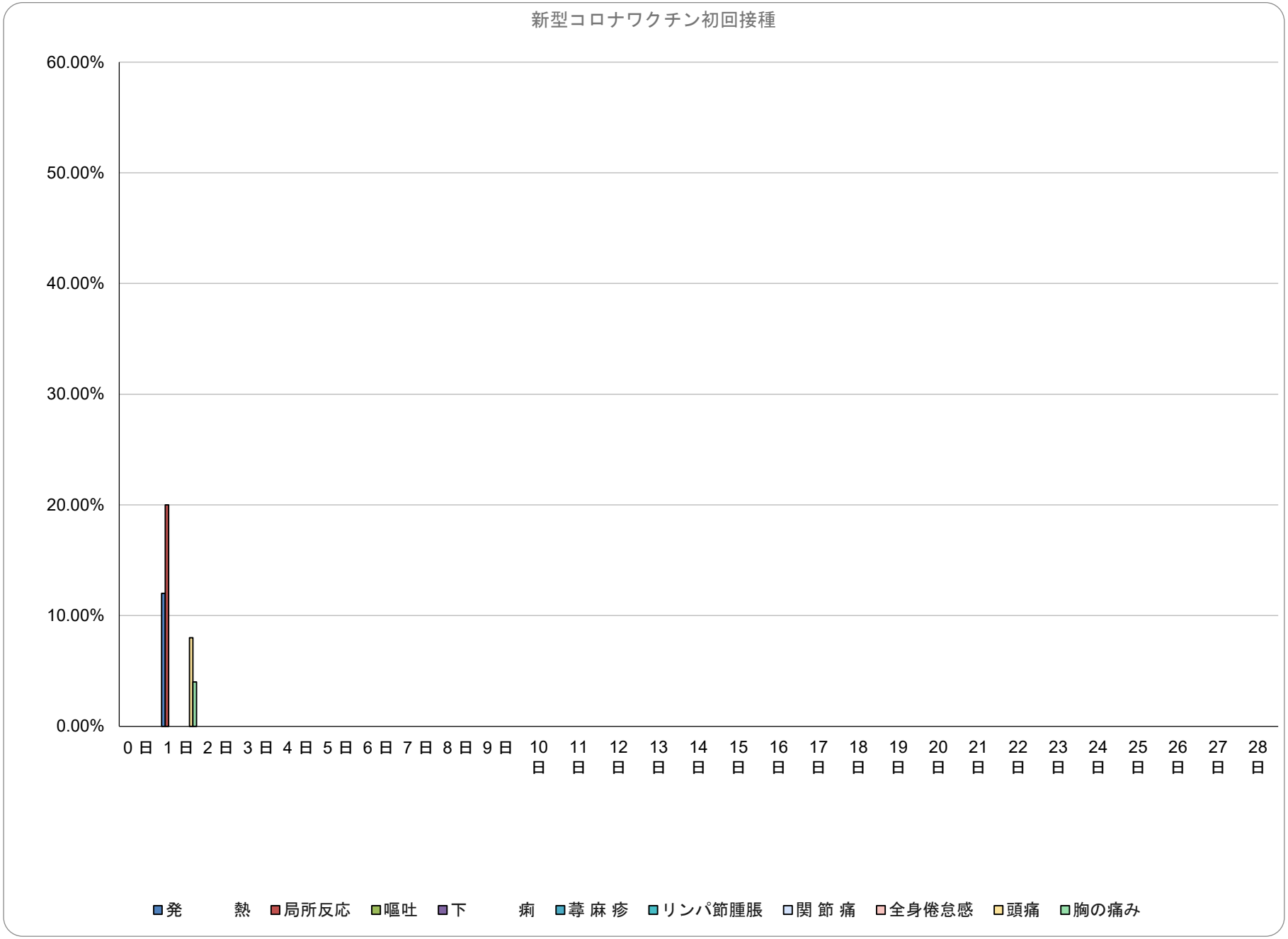
新型コロナワクチン初回接種
60.00%
50.00%
40.00%
30.00%
20.00%
10.00%
0.00%
0日 1日 2日 3日 4日 5日 6日 7日 8日 9日 10日 11日 12日 13日 14日 15日 16日 17日 18日 19日 20日 21日 22日 23日 24日 25日 26日 27日 28日
発熱
局所反応
嘔吐
下痢
蕁麻疹
リンパ節腫脹
関節痛
全身倦怠感
頭痛
胸の痛み

第9群

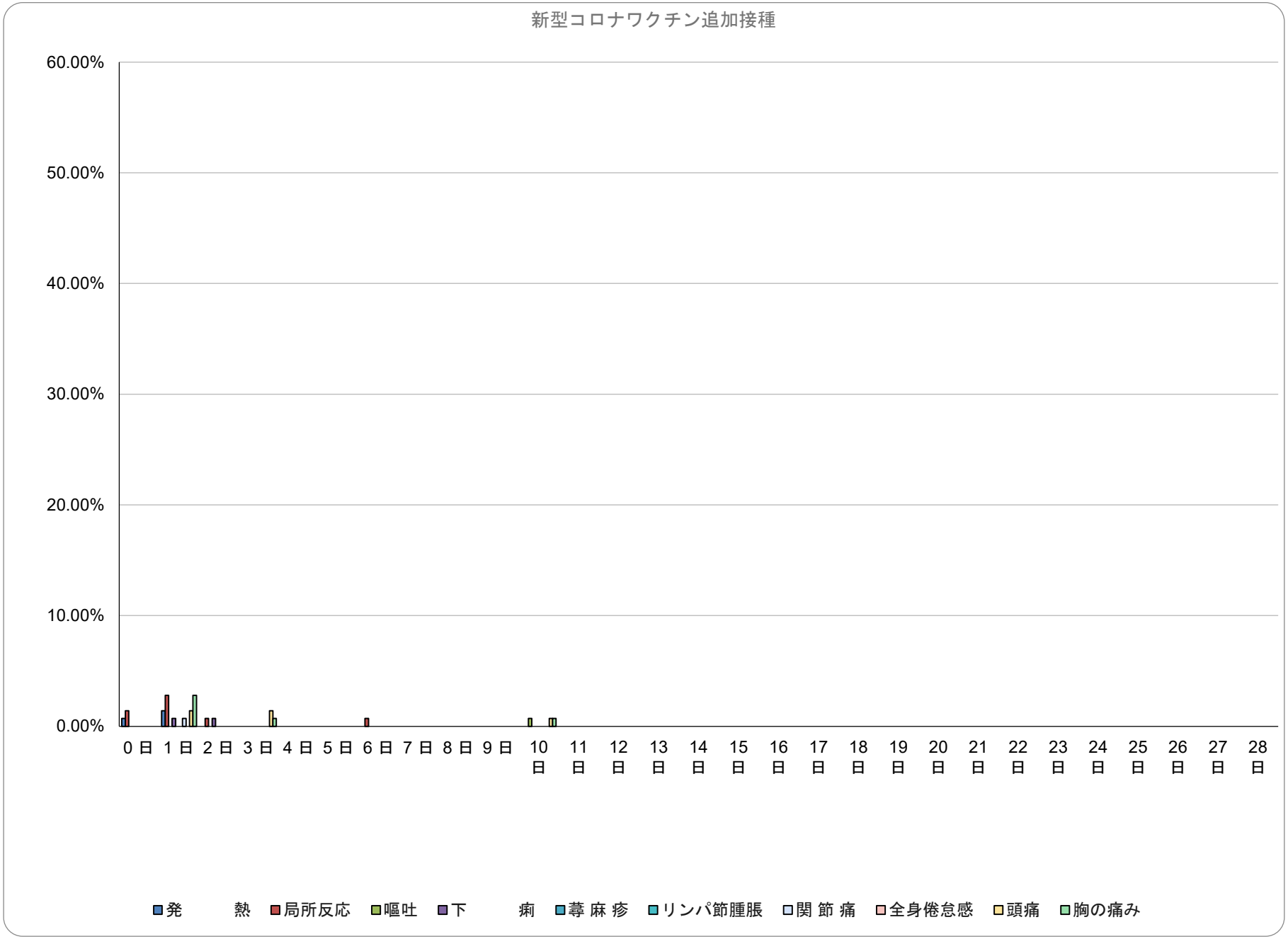
新型コロナワクチン追加接種
60.00%
50.00%
40.00%
30.00%
20.00%
10.00%
0.00%
0日 1日 2日 3日 4日 5日 6日 7日 8日 9日 10日 11日 12日 13日 14日 15日 16日 17日 18日 19日 20日 21日 22日 23日 24日 25日 26日 27日 28日
発熱
局所反応
嘔吐
下痢
蕁麻疹
リンパ節腫脹
関節痛
全身倦怠感
頭痛
胸の痛み

第9群

令和６年度

集　計　表

第１０群

期別・発現日別・症状別

0日目(単独接種)

総　　数　　（対象者数　4,300 人）　（異常発生者数　366 人）

	期別対象者数	症状																			合　計
		発熱	37.5℃以上38.5℃未満	38.5℃以上	局所反応	けいれん	37.5℃未満	37.5℃以上	嘔吐	下痢	せき鼻水	蕁麻疹	発疹	リンパ節腫脹	関節痛	局所の湿潤	全身倦怠感	頭痛	血便	胸の痛み	
DPT-IPV1期初回1回目	0	0	0	0	0	0	0	0	0	0	0	0	0	0	0	0	0	0	0	0	0
DPT-IPV1期初回2回目	0	0	0	0	0	0	0	0	0	0	0	0	0	0	0	0	0	0	0	0	0
DPT-IPV1期初回3回目	1	0	0	0	0	0	0	0	0	0	0	0	0	0	0	0	0	0	0	0	0
DPT-IPV1期追加	68	0	0	0	0	0	0	0	0	0	0	0	0	0	0	0	0	0	0	0	0
DT2期	387	1	0	1	4	0	0	0	0	0	1	0	0	0	0	0	0	0	0	0	6
MR1期	18	0	0	0	0	0	0	0	0	0	0	0	0	0	0	0	0	0	0	0	0
MR2期	148	0	0	0	0	0	0	0	0	0	0	0	0	0	0	0	0	0	0	0	0
日本脳炎1期初回1回目	258	4	0	4	0	0	0	0	0	0	0	0	1	0	0	0	0	0	0	0	5
日本脳炎1期初回2回目	206	0	0	0	0	0	0	0	0	0	0	0	0	0	0	0	0	0	0	0	0
日本脳炎1期追加	196	0	0	0	0	0	0	0	0	0	0	0	0	0	0	0	0	0	0	0	0
日本脳炎2期	234	1	1	0	1	0	0	0	0	0	0	0	0	0	0	0	0	0	0	0	2
BCG	665	0	0	0	0	0	0	0	0	0	0	0	0	0	0	0	0	0	0	0	0
ヒブ初回1回目	0	0	0	0	0	0	0	0	0	0	0	0	0	0	0	0	0	0	0	0	0
ヒブ初回2回目	0	0	0	0	0	0	0	0	0	0	0	0	0	0	0	0	0	0	0	0	0
ヒブ初回3回目	0	0	0	0	0	0	0	0	0	0	0	0	0	0	0	0	0	0	0	0	0
ヒブ追加	4	0	0	0	0	0	0	0	0	0	0	0	0	0	0	0	0	0	0	0	0
小児用肺炎球菌初回1回目	3	1	1	0	0	0	0	0	0	0	0	0	0	0	0	0	0	0	0	0	1
小児用肺炎球菌初回2回目	0	0	0	0	0	0	0	0	0	0	0	0	0	0	0	0	0	0	0	0	0
小児用肺炎球菌初回3回目	3	0	0	0	0	0	0	0	0	0	0	0	0	0	0	0	0	0	0	0	0
小児用肺炎球菌追加	7	0	0	0	0	0	0	0	0	0	0	0	0	0	0	0	0	0	0	0	0
水痘1回目	13	0	0	0	0	0	0	0	0	0	0	0	0	0	0	0	0	0	0	0	0
水痘2回目	84	0	0	0	0	0	0	0	0	0	0	0	0	0	0	0	0	0	0	0	0
B型肝炎1回目	6	0	0	0	0	0	0	0	0	0	0	0	0	0	0	0	0	0	0	0	0
B型肝炎2回目	3	0	0	0	0	0	0	0	0	0	0	0	0	0	0	0	0	0	0	0	0
B型肝炎3回目	246	0	0	0	0	0	0	0	1	0	0	0	0	0	0	0	0	0	0	0	1
ロタ1回目	4	0	0	0	0	0	0	0	0	0	0	0	0	0	0	0	0	0	0	0	0
ロタ2回目	1	0	0	0	0	0	0	0	0	0	0	0	0	0	0	0	0	0	0	0	0
ロタ3回目	0	0	0	0	0	0	0	0	0	0	0	0	0	0	0	0	0	0	0	0	0
HPV1回目	414	0	0	0	4	0	0	0	0	0	0	0	0	0	0	0	2	0	0	0	6
HPV2回目	533	0	0	0	1	0	0	0	0	0	0	0	0	0	0	0	1	1	0	0	3
HPV3回目	177	0	0	0	0	0	0	0	0	0	0	0	0	0	0	0	0	0	0	0	0
インフルエンザ	389	0	0	0	5	0	0	0	0	0	0	0	0	0	0	0	2	1	0	0	8
高齢者用肺炎球菌	37	0	0	0	0	0	0	0	0	0	0	0	0	0	0	0	0	1	0	0	1
DPT-IPV-Hib1期初回1回目	7	0	0	0	0	0	0	0	0	0	1	0	0	0	0	0	0	0	0	0	1
DPT-IPV-Hib1期初回2回目	5	0	0	0	0	0	0	0	0	0	0	0	0	0	0	0	0	0	0	0	0
DPT-IPV-Hib1期初回3回目	7	0	0	0	1	0	0	0	0	0	0	0	0	0	0	0	0	0	0	0	1
DPT-IPV-Hib1期追加	8	0	0	0	0	0	0	0	0	0	0	0	0	0	0	0	0	0	0	0	0
新型コロナ初回接種	25	0	0	0	0	0	0	0	0	0	0	0	0	0	0	0	0	0	0	0	0
新型コロナ追加接種	143	1	1	0	2	0	0	0	0	0	0	0	0	0	0	0	0	0	0	0	3
合　　計	4,300	8	3	5	18	0	0	0	1	0	2	0	1	0	0	0	5	3	0	0	38

	期別対象者割合	発生割合																				合計
		発熱	37.5℃以上38.5℃未満	38.5℃以上	局所反応	けいれん	37.5℃未満	37.5℃以上	嘔吐	下痢	せき鼻水	蕁麻疹	発疹	リンパ節腫脹	関節痛	局所の湿潤	全身倦怠感	頭痛	血便	胸の痛み	合計
DPT-IPV1期初回1回目	0.0	0.0	0.0	0.0	0.0	0.0	0.0	0.0	0.0	0.0	0.0	0.0	0.0	0.0	0.0	0.0	0.0	0.0	0.0	0.0	0.0
DPT-IPV1期初回2回目	0.0	0.0	0.0	0.0	0.0	0.0	0.0	0.0	0.0	0.0	0.0	0.0	0.0	0.0	0.0	0.0	0.0	0.0	0.0	0.0	0.0
DPT-IPV1期初回3回目	0.0	0.0	0.0	0.0	0.0	0.0	0.0	0.0	0.0	0.0	0.0	0.0	0.0	0.0	0.0	0.0	0.0	0.0	0.0	0.0	0.0
DPT-IPV1期追加	1.6	0.0	0.0	0.0	0.0	0.0	0.0	0.0	0.0	0.0	0.0	0.0	0.0	0.0	0.0	0.0	0.0	0.0	0.0	0.0	0.0
DT2期	9.0	0.3	0.0	0.3	1.0	0.0	0.0	0.0	0.0	0.0	0.3	0.0	0.0	0.0	0.0	0.0	0.0	0.0	0.0	0.0	1.6
MR1期	0.4	0.0	0.0	0.0	0.0	0.0	0.0	0.0	0.0	0.0	0.0	0.0	0.0	0.0	0.0	0.0	0.0	0.0	0.0	0.0	0.0
MR2期	3.4	0.0	0.0	0.0	0.0	0.0	0.0	0.0	0.0	0.0	0.0	0.0	0.0	0.0	0.0	0.0	0.0	0.0	0.0	0.0	0.0
日本脳炎1期初回1回目	6.0	1.6	0.0	1.6	0.0	0.0	0.0	0.0	0.0	0.0	0.0	0.0	0.4	0.0	0.0	0.0	0.0	0.0	0.0	0.0	1.9
日本脳炎1期初回2回目	4.8	0.0	0.0	0.0	0.0	0.0	0.0	0.0	0.0	0.0	0.0	0.0	0.0	0.0	0.0	0.0	0.0	0.0	0.0	0.0	0.0
日本脳炎1期追加	4.6	0.0	0.0	0.0	0.0	0.0	0.0	0.0	0.0	0.0	0.0	0.0	0.0	0.0	0.0	0.0	0.0	0.0	0.0	0.0	0.0
日本脳炎2期	5.4	0.4	0.4	0.0	0.4	0.0	0.0	0.0	0.0	0.0	0.0	0.0	0.0	0.0	0.0	0.0	0.0	0.0	0.0	0.0	0.9
BCG	15.5	0.0	0.0	0.0	0.0	0.0	0.0	0.0	0.0	0.0	0.0	0.0	0.0	0.0	0.0	0.0	0.0	0.0	0.0	0.0	0.0
ヒブ初回1回目	0.0	0.0	0.0	0.0	0.0	0.0	0.0	0.0	0.0	0.0	0.0	0.0	0.0	0.0	0.0	0.0	0.0	0.0	0.0	0.0	0.0
ヒブ初回2回目	0.0	0.0	0.0	0.0	0.0	0.0	0.0	0.0	0.0	0.0	0.0	0.0	0.0	0.0	0.0	0.0	0.0	0.0	0.0	0.0	0.0
ヒブ初回3回目	0.0	0.0	0.0	0.0	0.0	0.0	0.0	0.0	0.0	0.0	0.0	0.0	0.0	0.0	0.0	0.0	0.0	0.0	0.0	0.0	0.0
ヒブ追加	0.1	0.0	0.0	0.0	0.0	0.0	0.0	0.0	0.0	0.0	0.0	0.0	0.0	0.0	0.0	0.0	0.0	0.0	0.0	0.0	0.0
小児用肺炎球菌初回1回目	0.1	33.3	33.3	0.0	0.0	0.0	0.0	0.0	0.0	0.0	0.0	0.0	0.0	0.0	0.0	0.0	0.0	0.0	0.0	0.0	33.3
小児用肺炎球菌初回2回目	0.0	0.0	0.0	0.0	0.0	0.0	0.0	0.0	0.0	0.0	0.0	0.0	0.0	0.0	0.0	0.0	0.0	0.0	0.0	0.0	0.0
小児用肺炎球菌初回3回目	0.1	0.0	0.0	0.0	0.0	0.0	0.0	0.0	0.0	0.0	0.0	0.0	0.0	0.0	0.0	0.0	0.0	0.0	0.0	0.0	0.0
小児用肺炎球菌追加	0.2	0.0	0.0	0.0	0.0	0.0	0.0	0.0	0.0	0.0	0.0	0.0	0.0	0.0	0.0	0.0	0.0	0.0	0.0	0.0	0.0
水痘1回目	0.3	0.0	0.0	0.0	0.0	0.0	0.0	0.0	0.0	0.0	0.0	0.0	0.0	0.0	0.0	0.0	0.0	0.0	0.0	0.0	0.0
水痘2回目	2.0	0.0	0.0	0.0	0.0	0.0	0.0	0.0	0.0	0.0	0.0	0.0	0.0	0.0	0.0	0.0	0.0	0.0	0.0	0.0	0.0
B型肝炎1回目	0.1	0.0	0.0	0.0	0.0	0.0	0.0	0.0	0.0	0.0	0.0	0.0	0.0	0.0	0.0	0.0	0.0	0.0	0.0	0.0	0.0
B型肝炎2回目	0.1	0.0	0.0	0.0	0.0	0.0	0.0	0.0	0.0	0.0	0.0	0.0	0.0	0.0	0.0	0.0	0.0	0.0	0.0	0.0	0.0
B型肝炎3回目	5.7	0.0	0.0	0.0	0.0	0.0	0.0	0.0	0.4	0.0	0.0	0.0	0.0	0.0	0.0	0.0	0.0	0.0	0.0	0.0	0.4
ロタ1回目	0.1	0.0	0.0	0.0	0.0	0.0	0.0	0.0	0.0	0.0	0.0	0.0	0.0	0.0	0.0	0.0	0.0	0.0	0.0	0.0	0.0
ロタ2回目	0.0	0.0	0.0	0.0	0.0	0.0	0.0	0.0	0.0	0.0	0.0	0.0	0.0	0.0	0.0	0.0	0.0	0.0	0.0	0.0	0.0
ロタ3回目	0.0	0.0	0.0	0.0	0.0	0.0	0.0	0.0	0.0	0.0	0.0	0.0	0.0	0.0	0.0	0.0	0.0	0.0	0.0	0.0	0.0
HPV1回目	9.6	0.0	0.0	0.0	1.0	0.0	0.0	0.0	0.0	0.0	0.0	0.0	0.0	0.0	0.0	0.0	0.5	0.0	0.0	0.0	1.4
HPV2回目	12.4	0.0	0.0	0.0	0.2	0.0	0.0	0.0	0.0	0.0	0.0	0.0	0.0	0.0	0.0	0.0	0.2	0.2	0.0	0.0	0.6
HPV3回目	4.1	0.0	0.0	0.0	0.0	0.0	0.0	0.0	0.0	0.0	0.0	0.0	0.0	0.0	0.0	0.0	0.0	0.0	0.0	0.0	0.0
インフルエンザ	9.0	0.0	0.0	0.0	1.3	0.0	0.0	0.0	0.0	0.0	0.0	0.0	0.0	0.0	0.0	0.0	0.5	0.3	0.0	0.0	2.1
高齢者用肺炎球菌	0.9	0.0	0.0	0.0	0.0	0.0	0.0	0.0	0.0	0.0	0.0	0.0	0.0	0.0	0.0	0.0	0.0	2.7	0.0	0.0	2.7
DPT-IPV-Hib1期初回1回目	0.2	0.0	0.0	0.0	0.0	0.0	0.0	0.0	0.0	0.0	14.3	0.0	0.0	0.0	0.0	0.0	0.0	0.0	0.0	0.0	14.3
DPT-IPV-Hib1期初回2回目	0.1	0.0	0.0	0.0	0.0	0.0	0.0	0.0	0.0	0.0	0.0	0.0	0.0	0.0	0.0	0.0	0.0	0.0	0.0	0.0	0.0
DPT-IPV-Hib1期初回3回目	0.2	0.0	0.0	0.0	14.3	0.0	0.0	0.0	0.0	0.0	0.0	0.0	0.0	0.0	0.0	0.0	0.0	0.0	0.0	0.0	14.3
DPT-IPV-Hib1期追加	0.2	0.0	0.0	0.0	0.0	0.0	0.0	0.0	0.0	0.0	0.0	0.0	0.0	0.0	0.0	0.0	0.0	0.0	0.0	0.0	0.0
新型コロナ初回接種	0.6	0.0	0.0	0.0	0.0	0.0	0.0	0.0	0.0	0.0	0.0	0.0	0.0	0.0	0.0	0.0	0.0	0.0	0.0	0.0	0.0
新型コロナ追加接種	3.3	0.7	0.7	0.0	1.4	0.0	0.0	0.0	0.0	0.0	0.0	0.0	0.0	0.0	0.0	0.0	0.0	0.0	0.0	0.0	2.1
合計	100.0	0.2	0.1	0.1	0.4	0.0	0.0	0.0	0.0	0.0	0.0	0.0	0.0	0.0	0.0	0.0	0.1	0.1	0.0	0.0	0.9

1日目(単独接種)

総　　数　　（対象者数　4,300 人）　（異常発生者数　366 人）

	期別対象者数	症状																			合　計
		発熱	37.5℃以上38.5℃未満	38.5℃以上	局所反応	けいれん	37.5℃未満	37.5℃以上	嘔吐	下痢	せき鼻水	蕁麻疹	発疹	リンパ節腫脹	関節痛	局所の湿潤	全身倦怠感	頭痛	血便	胸の痛み	
DPT-IPV1期初回1回目	0	0	0	0	0	0	0	0	0	0	0	0	0	0	0	0	0	0	0	0	0
DPT-IPV1期初回2回目	0	0	0	0	0	0	0	0	0	0	0	0	0	0	0	0	0	0	0	0	0
DPT-IPV1期初回3回目	1	0	0	0	0	0	0	0	0	0	0	0	0	0	0	0	0	0	0	0	0
DPT-IPV1期追加	68	1	0	1	3	0	0	0	0	0	0	0	0	0	0	0	0	0	0	0	4
DT2期	387	0	0	0	14	0	0	0	0	0	0	0	0	0	0	0	0	0	0	0	14
MR1期	18	1	0	1	0	0	0	0	0	0	0	0	0	0	0	0	0	0	0	0	1
MR2期	148	0	0	0	1	0	0	0	0	0	0	0	0	0	0	0	0	0	0	0	1
日本脳炎1期初回1回目	258	12	7	5	0	0	0	0	0	0	0	0	0	0	0	0	0	0	0	0	12
日本脳炎1期初回2回目	206	2	2	0	1	0	0	0	0	0	0	0	0	0	0	0	0	0	0	0	3
日本脳炎1期追加	196	1	0	1	0	0	0	0	0	0	0	0	0	0	0	0	0	0	0	0	1
日本脳炎2期	234	1	0	1	6	0	0	0	0	0	0	0	0	0	0	0	0	0	0	0	7
BCG	665	0	0	0	0	0	0	0	0	0	0	0	0	0	0	0	0	0	0	0	0
ヒブ初回1回目	0	0	0	0	0	0	0	0	0	0	0	0	0	0	0	0	0	0	0	0	0
ヒブ初回2回目	0	0	0	0	0	0	0	0	0	0	0	0	0	0	0	0	0	0	0	0	0
ヒブ初回3回目	0	0	0	0	0	0	0	0	0	0	0	0	0	0	0	0	0	0	0	0	0
ヒブ追加	4	0	0	0	0	0	0	0	0	0	0	0	0	0	0	0	0	0	0	0	0
小児用肺炎球菌初回1回目	3	0	0	0	0	0	0	0	0	0	0	0	0	0	0	0	0	0	0	0	0
小児用肺炎球菌初回2回目	0	0	0	0	0	0	0	0	0	0	0	0	0	0	0	0	0	0	0	0	0
小児用肺炎球菌初回3回目	3	0	0	0	0	0	0	0	0	0	0	0	0	0	0	0	0	0	0	0	0
小児用肺炎球菌追加	7	0	0	0	1	0	0	0	0	0	0	0	0	0	0	0	0	0	0	0	1
水痘1回目	13	0	0	0	1	1	0	1	0	0	0	0	0	0	0	0	0	0	0	0	2
水痘2回目	84	1	1	0	0	0	0	0	0	0	0	0	0	0	0	0	0	0	0	0	1
B型肝炎1回目	6	0	0	0	0	0	0	0	0	0	0	0	0	0	0	0	0	0	0	0	0
B型肝炎2回目	3	0	0	0	0	0	0	0	0	0	0	0	0	0	0	0	0	0	0	0	0
B型肝炎3回目	246	3	1	2	5	0	0	0	0	0	0	0	0	0	0	0	0	0	0	0	8
ロタ1回目	4	0	0	0	0	0	0	0	0	0	0	0	0	0	0	0	0	0	0	0	0
ロタ2回目	1	0	0	0	0	0	0	0	0	0	0	0	0	0	0	0	0	0	0	0	0
ロタ3回目	0	0	0	0	0	0	0	0	0	0	0	0	0	0	0	0	0	0	0	0	0
HPV1回目	414	1	1	0	10	0	0	0	0	0	0	0	0	0	0	0	7	8	0	0	26
HPV2回目	533	3	2	1	11	0	0	0	0	0	0	0	0	0	0	0	10	7	0	0	31
HPV3回目	177	2	2	0	5	0	0	0	0	0	0	0	0	0	0	0	3	3	0	0	13
インフルエンザ	389	0	0	0	42	0	0	0	0	0	0	1	0	0	0	0	10	2	0	0	55
高齢者用肺炎球菌	37	0	0	0	3	0	0	0	0	0	0	0	0	0	0	0	1	0	0	0	4
DPT-IPV-Hib1期初回1回目	7	0	0	0	0	0	0	0	0	0	0	0	0	0	0	0	0	0	0	0	0
DPT-IPV-Hib1期初回2回目	5	0	0	0	0	0	0	0	0	0	0	0	0	0	0	0	0	0	0	0	0
DPT-IPV-Hib1期初回3回目	7	0	0	0	0	0	0	0	0	0	0	0	0	0	0	0	0	0	0	0	0
DPT-IPV-Hib1期追加	8	0	0	0	1	0	0	0	0	1	0	0	0	0	0	0	0	0	0	0	2
新型コロナ初回接種	25	3	3	0	5	0	0	0	0	0	0	0	0	0	0	0	2	1	0	0	11
新型コロナ追加接種	143	2	2	0	4	0	0	0	0	1	0	0	0	1	0	0	2	4	0	0	14
合　　計	4,300	33	21	12	113	1	0	1	0	2	0	1	0	1	0	0	35	25	0	0	211

	期別対象者割合	発生割合																				合計
		発熱	37.5℃以上38.5℃未満	38.5℃以上	局所反応	けいれん	37.5℃未満	37.5℃以上	嘔吐	下痢	せき鼻水	蕁麻疹	発疹	リンパ節腫脹	関節痛	局所の湿潤	全身倦怠感	頭痛	血便	胸の痛み	合計
DPT-IPV1期初回1回目	0.0	0.0	0.0	0.0	0.0	0.0	0.0	0.0	0.0	0.0	0.0	0.0	0.0	0.0	0.0	0.0	0.0	0.0	0.0	0.0	0.0
DPT-IPV1期初回2回目	0.0	0.0	0.0	0.0	0.0	0.0	0.0	0.0	0.0	0.0	0.0	0.0	0.0	0.0	0.0	0.0	0.0	0.0	0.0	0.0	0.0
DPT-IPV1期初回3回目	0.0	0.0	0.0	0.0	0.0	0.0	0.0	0.0	0.0	0.0	0.0	0.0	0.0	0.0	0.0	0.0	0.0	0.0	0.0	0.0	0.0
DPT-IPV1期追加	1.6	1.5	0.0	1.5	4.4	0.0	0.0	0.0	0.0	0.0	0.0	0.0	0.0	0.0	0.0	0.0	0.0	0.0	0.0	0.0	5.9
DT2期	9.0	0.0	0.0	0.0	3.6	0.0	0.0	0.0	0.0	0.0	0.0	0.0	0.0	0.0	0.0	0.0	0.0	0.0	0.0	0.0	3.6
MR1期	0.4	5.6	0.0	5.6	0.0	0.0	0.0	0.0	0.0	0.0	0.0	0.0	0.0	0.0	0.0	0.0	0.0	0.0	0.0	0.0	5.6
MR2期	3.4	0.0	0.0	0.0	0.7	0.0	0.0	0.0	0.0	0.0	0.0	0.0	0.0	0.0	0.0	0.0	0.0	0.0	0.0	0.0	0.7
日本脳炎1期初回1回目	6.0	4.7	2.7	1.9	0.0	0.0	0.0	0.0	0.0	0.0	0.0	0.0	0.0	0.0	0.0	0.0	0.0	0.0	0.0	0.0	4.7
日本脳炎1期初回2回目	4.8	1.0	1.0	0.0	0.5	0.0	0.0	0.0	0.0	0.0	0.0	0.0	0.0	0.0	0.0	0.0	0.0	0.0	0.0	0.0	1.5
日本脳炎1期追加	4.6	0.5	0.0	0.5	0.0	0.0	0.0	0.0	0.0	0.0	0.0	0.0	0.0	0.0	0.0	0.0	0.0	0.0	0.0	0.0	0.5
日本脳炎2期	5.4	0.4	0.0	0.4	2.6	0.0	0.0	0.0	0.0	0.0	0.0	0.0	0.0	0.0	0.0	0.0	0.0	0.0	0.0	0.0	3.0
BCG	15.5	0.0	0.0	0.0	0.0	0.0	0.0	0.0	0.0	0.0	0.0	0.0	0.0	0.0	0.0	0.0	0.0	0.0	0.0	0.0	0.0
ヒブ初回1回目	0.0	0.0	0.0	0.0	0.0	0.0	0.0	0.0	0.0	0.0	0.0	0.0	0.0	0.0	0.0	0.0	0.0	0.0	0.0	0.0	0.0
ヒブ初回2回目	0.0	0.0	0.0	0.0	0.0	0.0	0.0	0.0	0.0	0.0	0.0	0.0	0.0	0.0	0.0	0.0	0.0	0.0	0.0	0.0	0.0
ヒブ初回3回目	0.0	0.0	0.0	0.0	0.0	0.0	0.0	0.0	0.0	0.0	0.0	0.0	0.0	0.0	0.0	0.0	0.0	0.0	0.0	0.0	0.0
ヒブ追加	0.1	0.0	0.0	0.0	0.0	0.0	0.0	0.0	0.0	0.0	0.0	0.0	0.0	0.0	0.0	0.0	0.0	0.0	0.0	0.0	0.0
小児用肺炎球菌初回1回目	0.1	0.0	0.0	0.0	0.0	0.0	0.0	0.0	0.0	0.0	0.0	0.0	0.0	0.0	0.0	0.0	0.0	0.0	0.0	0.0	0.0
小児用肺炎球菌初回2回目	0.0	0.0	0.0	0.0	0.0	0.0	0.0	0.0	0.0	0.0	0.0	0.0	0.0	0.0	0.0	0.0	0.0	0.0	0.0	0.0	0.0
小児用肺炎球菌初回3回目	0.1	0.0	0.0	0.0	0.0	0.0	0.0	0.0	0.0	0.0	0.0	0.0	0.0	0.0	0.0	0.0	0.0	0.0	0.0	0.0	0.0
小児用肺炎球菌追加	0.2	0.0	0.0	0.0	14.3	0.0	0.0	0.0	0.0	0.0	0.0	0.0	0.0	0.0	0.0	0.0	0.0	0.0	0.0	0.0	14.3
水痘1回目	0.3	0.0	0.0	0.0	7.7	7.7	0.0	7.7	0.0	0.0	0.0	0.0	0.0	0.0	0.0	0.0	0.0	0.0	0.0	0.0	15.4
水痘2回目	2.0	1.2	1.2	0.0	0.0	0.0	0.0	0.0	0.0	0.0	0.0	0.0	0.0	0.0	0.0	0.0	0.0	0.0	0.0	0.0	1.2
B型肝炎1回目	0.1	0.0	0.0	0.0	0.0	0.0	0.0	0.0	0.0	0.0	0.0	0.0	0.0	0.0	0.0	0.0	0.0	0.0	0.0	0.0	0.0
B型肝炎2回目	0.1	0.0	0.0	0.0	0.0	0.0	0.0	0.0	0.0	0.0	0.0	0.0	0.0	0.0	0.0	0.0	0.0	0.0	0.0	0.0	0.0
B型肝炎3回目	5.7	1.2	0.4	0.8	2.0	0.0	0.0	0.0	0.0	0.0	0.0	0.0	0.0	0.0	0.0	0.0	0.0	0.0	0.0	0.0	3.3
ロタ1回目	0.1	0.0	0.0	0.0	0.0	0.0	0.0	0.0	0.0	0.0	0.0	0.0	0.0	0.0	0.0	0.0	0.0	0.0	0.0	0.0	0.0
ロタ2回目	0.0	0.0	0.0	0.0	0.0	0.0	0.0	0.0	0.0	0.0	0.0	0.0	0.0	0.0	0.0	0.0	0.0	0.0	0.0	0.0	0.0
ロタ3回目	0.0	0.0	0.0	0.0	0.0	0.0	0.0	0.0	0.0	0.0	0.0	0.0	0.0	0.0	0.0	0.0	0.0	0.0	0.0	0.0	0.0
HPV1回目	9.6	0.2	0.2	0.0	2.4	0.0	0.0	0.0	0.0	0.0	0.0	0.0	0.0	0.0	0.0	0.0	1.7	1.9	0.0	0.0	6.3
HPV2回目	12.4	0.6	0.4	0.2	2.1	0.0	0.0	0.0	0.0	0.0	0.0	0.0	0.0	0.0	0.0	0.0	1.9	1.3	0.0	0.0	5.8
HPV3回目	4.1	1.1	1.1	0.0	2.8	0.0	0.0	0.0	0.0	0.0	0.0	0.0	0.0	0.0	0.0	0.0	1.7	1.7	0.0	0.0	7.3
インフルエンザ	9.0	0.0	0.0	0.0	10.8	0.0	0.0	0.0	0.0	0.0	0.0	0.3	0.0	0.0	0.0	0.0	2.6	0.5	0.0	0.0	14.1
高齢者用肺炎球菌	0.9	0.0	0.0	0.0	8.1	0.0	0.0	0.0	0.0	0.0	0.0	0.0	0.0	0.0	0.0	0.0	2.7	0.0	0.0	0.0	10.8
DPT-IPV-Hib1期初回1回目	0.2	0.0	0.0	0.0	0.0	0.0	0.0	0.0	0.0	0.0	0.0	0.0	0.0	0.0	0.0	0.0	0.0	0.0	0.0	0.0	0.0
DPT-IPV-Hib1期初回2回目	0.1	0.0	0.0	0.0	0.0	0.0	0.0	0.0	0.0	0.0	0.0	0.0	0.0	0.0	0.0	0.0	0.0	0.0	0.0	0.0	0.0
DPT-IPV-Hib1期初回3回目	0.2	0.0	0.0	0.0	0.0	0.0	0.0	0.0	0.0	0.0	0.0	0.0	0.0	0.0	0.0	0.0	0.0	0.0	0.0	0.0	0.0
DPT-IPV-Hib1期追加	0.2	0.0	0.0	0.0	12.5	0.0	0.0	0.0	0.0	12.5	0.0	0.0	0.0	0.0	0.0	0.0	0.0	0.0	0.0	0.0	25.0
新型コロナ初回接種	0.6	12.0	12.0	0.0	20.0	0.0	0.0	0.0	0.0	0.0	0.0	0.0	0.0	0.0	0.0	0.0	8.0	4.0	0.0	0.0	44.0
新型コロナ追加接種	3.3	1.4	1.4	0.0	2.8	0.0	0.0	0.0	0.0	0.7	0.0	0.0	0.0	0.7	0.0	0.0	1.4	2.8	0.0	0.0	9.8
合計	100.0	0.8	0.5	0.3	2.6	0.0	0.0	0.0	0.0	0.0	0.0	0.0	0.0	0.0	0.0	0.0	0.8	0.6	0.0	0.0	4.9

2日目(単独接種)

総　　数　　（対象者数　4,300 人）　（異常発生者数　366 人）

	期別対象者数	症状																			合　計
		発熱	37.5℃以上38.5℃未満	38.5℃以上	局所反応	けいれん	37.5℃未満	37.5℃以上	嘔吐	下痢	せき鼻水	蕁麻疹	発疹	リンパ節腫脹	関節痛	局所の湿潤	全身倦怠感	頭痛	血便	胸の痛み	
DPT-IPV1期初回1回目	0	0	0	0	0	0	0	0	0	0	0	0	0	0	0	0	0	0	0	0	0
DPT-IPV1期初回2回目	0	0	0	0	0	0	0	0	0	0	0	0	0	0	0	0	0	0	0	0	0
DPT-IPV1期初回3回目	1	0	0	0	0	0	0	0	0	0	0	0	0	0	0	0	0	0	0	0	0
DPT-IPV1期追加	68	1	0	1	1	0	0	0	0	1	2	0	0	0	0	0	0	0	0	0	5
DT2期	387	1	0	1	3	0	0	0	0	1	4	0	0	0	0	0	0	0	0	0	9
MR1期	18	0	0	0	0	1	0	1	0	0	0	0	0	0	0	0	0	0	0	0	1
MR2期	148	2	0	2	0	0	0	0	0	0	0	0	0	0	0	0	0	0	0	0	2
日本脳炎1期初回1回目	258	0	0	0	0	0	0	0	0	0	0	0	0	0	0	0	0	0	0	0	0
日本脳炎1期初回2回目	206	1	1	0	1	0	0	0	0	0	0	0	0	0	0	0	0	0	0	0	2
日本脳炎1期追加	196	0	0	0	0	0	0	0	0	0	0	0	1	0	0	0	0	0	0	0	1
日本脳炎2期	234	2	2	0	0	0	0	0	0	0	0	0	0	0	0	0	0	0	0	0	2
BCG	665	0	0	0	0	0	0	0	0	0	0	0	0	0	0	0	0	0	0	0	0
ヒブ初回1回目	0	0	0	0	0	0	0	0	0	0	0	0	0	0	0	0	0	0	0	0	0
ヒブ初回2回目	0	0	0	0	0	0	0	0	0	0	0	0	0	0	0	0	0	0	0	0	0
ヒブ初回3回目	0	0	0	0	0	0	0	0	0	0	0	0	0	0	0	0	0	0	0	0	0
ヒブ追加	4	0	0	0	0	0	0	0	0	0	0	0	0	0	0	0	0	0	0	0	0
小児用肺炎球菌初回1回目	3	0	0	0	0	0	0	0	0	0	0	0	0	0	0	0	0	0	0	0	0
小児用肺炎球菌初回2回目	0	0	0	0	0	0	0	0	0	0	0	0	0	0	0	0	0	0	0	0	0
小児用肺炎球菌初回3回目	3	0	0	0	0	0	0	0	0	0	0	0	0	0	0	0	0	0	0	0	0
小児用肺炎球菌追加	7	0	0	0	0	0	0	0	0	0	0	0	0	0	0	0	0	0	0	0	0
水痘1回目	13	1	1	0	0	0	0	0	0	0	0	0	0	0	0	0	0	0	0	0	1
水痘2回目	84	0	0	0	1	0	0	0	0	0	0	0	0	0	0	0	0	0	0	0	1
B型肝炎1回目	6	0	0	0	0	0	0	0	0	0	0	0	0	0	0	0	0	0	0	0	0
B型肝炎2回目	3	0	0	0	0	0	0	0	0	0	0	0	0	0	0	0	0	0	0	0	0
B型肝炎3回目	246	1	0	1	0	0	0	0	0	2	0	1	0	0	0	0	0	0	0	0	4
ロタ1回目	4	0	0	0	0	0	0	0	0	0	0	0	0	0	0	0	0	0	0	0	0
ロタ2回目	1	0	0	0	0	0	0	0	0	0	0	0	0	0	0	0	0	0	0	0	0
ロタ3回目	0	0	0	0	0	0	0	0	0	0	0	0	0	0	0	0	0	0	0	0	0
HPV1回目	414	2	0	2	3	0	0	0	0	0	0	0	0	0	0	0	0	1	0	0	6
HPV2回目	533	0	0	0	2	0	0	0	0	0	0	0	0	0	0	0	0	2	0	0	4
HPV3回目	177	0	0	0	1	0	0	0	1	0	0	0	0	0	0	0	0	0	0	0	2
インフルエンザ	389	0	0	0	2	0	0	0	0	0	0	0	0	0	0	0	1	1	0	0	4
高齢者用肺炎球菌	37	0	0	0	0	0	0	0	0	0	0	0	0	0	0	0	0	0	0	0	0
DPT-IPV-Hib1期初回1回目	7	0	0	0	0	0	0	0	0	0	0	0	0	0	0	0	0	0	0	0	0
DPT-IPV-Hib1期初回2回目	5	0	0	0	0	0	0	0	0	0	0	0	0	0	0	0	0	0	0	0	0
DPT-IPV-Hib1期初回3回目	7	0	0	0	0	0	0	0	0	0	0	0	0	0	0	0	0	0	0	0	0
DPT-IPV-Hib1期追加	8	0	0	0	0	0	0	0	0	0	0	0	0	0	0	0	0	0	0	0	0
新型コロナ初回接種	25	0	0	0	0	0	0	0	0	0	0	0	0	0	0	0	0	0	0	0	0
新型コロナ追加接種	143	0	0	0	1	0	0	0	0	1	0	0	0	0	0	0	0	0	0	0	2
合　　計	4,300	11	4	7	15	1	0	1	1	5	6	1	1	0	0	0	1	4	0	0	46

	期別対象者割合	発生割合																				合計
		発熱	37.5℃以上38.5℃未満	38.5℃以上	局所反応	けいれん	37.5℃未満	37.5℃以上	嘔吐	下痢	せき鼻水	蕁麻疹	発疹	リンパ節腫脹	関節痛	局所の湿潤	全身倦怠感	頭痛	血便	胸の痛み	合計	
DPT-IPV1期初回1回目	0.0	0.0	0.0	0.0	0.0	0.0	0.0	0.0	0.0	0.0	0.0	0.0	0.0	0.0	0.0	0.0	0.0	0.0	0.0	0.0	0.0	0.0
DPT-IPV1期初回2回目	0.0	0.0	0.0	0.0	0.0	0.0	0.0	0.0	0.0	0.0	0.0	0.0	0.0	0.0	0.0	0.0	0.0	0.0	0.0	0.0	0.0	0.0
DPT-IPV1期初回3回目	0.0	0.0	0.0	0.0	0.0	0.0	0.0	0.0	0.0	0.0	0.0	0.0	0.0	0.0	0.0	0.0	0.0	0.0	0.0	0.0	0.0	0.0
DPT-IPV1期追加	1.6	1.5	0.0	1.5	1.5	0.0	0.0	0.0	0.0	1.5	2.9	0.0	0.0	0.0	0.0	0.0	0.0	0.0	0.0	0.0	7.4
DT2期	9.0	0.3	0.0	0.3	0.8	0.0	0.0	0.0	0.0	0.3	1.0	0.0	0.0	0.0	0.0	0.0	0.0	0.0	0.0	0.0	2.3
MR1期	0.4	0.0	0.0	0.0	0.0	5.6	0.0	5.6	0.0	0.0	0.0	0.0	0.0	0.0	0.0	0.0	0.0	0.0	0.0	0.0	5.6
MR2期	3.4	1.4	0.0	1.4	0.0	0.0	0.0	0.0	0.0	0.0	0.0	0.0	0.0	0.0	0.0	0.0	0.0	0.0	0.0	0.0	1.4
日本脳炎1期初回1回目	6.0	0.0	0.0	0.0	0.0	0.0	0.0	0.0	0.0	0.0	0.0	0.0	0.0	0.0	0.0	0.0	0.0	0.0	0.0	0.0	0.0
日本脳炎1期初回2回目	4.8	0.5	0.5	0.0	0.5	0.0	0.0	0.0	0.0	0.0	0.0	0.0	0.0	0.0	0.0	0.0	0.0	0.0	0.0	0.0	1.0
日本脳炎1期追加	4.6	0.0	0.0	0.0	0.0	0.0	0.0	0.0	0.0	0.0	0.0	0.0	0.5	0.0	0.0	0.0	0.0	0.0	0.0	0.0	0.5
日本脳炎2期	5.4	0.9	0.9	0.0	0.0	0.0	0.0	0.0	0.0	0.0	0.0	0.0	0.0	0.0	0.0	0.0	0.0	0.0	0.0	0.0	0.9
BCG	15.5	0.0	0.0	0.0	0.0	0.0	0.0	0.0	0.0	0.0	0.0	0.0	0.0	0.0	0.0	0.0	0.0	0.0	0.0	0.0	0.0
ヒブ初回1回目	0.0	0.0	0.0	0.0	0.0	0.0	0.0	0.0	0.0	0.0	0.0	0.0	0.0	0.0	0.0	0.0	0.0	0.0	0.0	0.0	0.0
ヒブ初回2回目	0.0	0.0	0.0	0.0	0.0	0.0	0.0	0.0	0.0	0.0	0.0	0.0	0.0	0.0	0.0	0.0	0.0	0.0	0.0	0.0	0.0
ヒブ初回3回目	0.0	0.0	0.0	0.0	0.0	0.0	0.0	0.0	0.0	0.0	0.0	0.0	0.0	0.0	0.0	0.0	0.0	0.0	0.0	0.0	0.0
ヒブ追加	0.1	0.0	0.0	0.0	0.0	0.0	0.0	0.0	0.0	0.0	0.0	0.0	0.0	0.0	0.0	0.0	0.0	0.0	0.0	0.0	0.0
小児用肺炎球菌初回1回目	0.1	0.0	0.0	0.0	0.0	0.0	0.0	0.0	0.0	0.0	0.0	0.0	0.0	0.0	0.0	0.0	0.0	0.0	0.0	0.0	0.0
小児用肺炎球菌初回2回目	0.0	0.0	0.0	0.0	0.0	0.0	0.0	0.0	0.0	0.0	0.0	0.0	0.0	0.0	0.0	0.0	0.0	0.0	0.0	0.0	0.0
小児用肺炎球菌初回3回目	0.1	0.0	0.0	0.0	0.0	0.0	0.0	0.0	0.0	0.0	0.0	0.0	0.0	0.0	0.0	0.0	0.0	0.0	0.0	0.0	0.0
小児用肺炎球菌追加	0.2	0.0	0.0	0.0	0.0	0.0	0.0	0.0	0.0	0.0	0.0	0.0	0.0	0.0	0.0	0.0	0.0	0.0	0.0	0.0	0.0
水痘1回目	0.3	7.7	7.7	0.0	0.0	0.0	0.0	0.0	0.0	0.0	0.0	0.0	0.0	0.0	0.0	0.0	0.0	0.0	0.0	0.0	7.7
水痘2回目	2.0	0.0	0.0	0.0	1.2	0.0	0.0	0.0	0.0	0.0	0.0	0.0	0.0	0.0	0.0	0.0	0.0	0.0	0.0	0.0	1.2
B型肝炎1回目	0.1	0.0	0.0	0.0	0.0	0.0	0.0	0.0	0.0	0.0	0.0	0.0	0.0	0.0	0.0	0.0	0.0	0.0	0.0	0.0	0.0
B型肝炎2回目	0.1	0.0	0.0	0.0	0.0	0.0	0.0	0.0	0.0	0.0	0.0	0.0	0.0	0.0	0.0	0.0	0.0	0.0	0.0	0.0	0.0
B型肝炎3回目	5.7	0.4	0.0	0.4	0.0	0.0	0.0	0.0	0.0	0.8	0.0	0.4	0.0	0.0	0.0	0.0	0.0	0.0	0.0	0.0	1.6
ロタ1回目	0.1	0.0	0.0	0.0	0.0	0.0	0.0	0.0	0.0	0.0	0.0	0.0	0.0	0.0	0.0	0.0	0.0	0.0	0.0	0.0	0.0
ロタ2回目	0.0	0.0	0.0	0.0	0.0	0.0	0.0	0.0	0.0	0.0	0.0	0.0	0.0	0.0	0.0	0.0	0.0	0.0	0.0	0.0	0.0
ロタ3回目	0.0	0.0	0.0	0.0	0.0	0.0	0.0	0.0	0.0	0.0	0.0	0.0	0.0	0.0	0.0	0.0	0.0	0.0	0.0	0.0	0.0
HPV1回目	9.6	0.5	0.0	0.5	0.7	0.0	0.0	0.0	0.0	0.0	0.0	0.0	0.0	0.0	0.0	0.0	0.0	0.2	0.0	0.0	1.4
HPV2回目	12.4	0.0	0.0	0.0	0.4	0.0	0.0	0.0	0.0	0.0	0.0	0.0	0.0	0.0	0.0	0.0	0.0	0.4	0.0	0.0	0.8
HPV3回目	4.1	0.0	0.0	0.0	0.6	0.0	0.0	0.0	0.6	0.0	0.0	0.0	0.0	0.0	0.0	0.0	0.0	0.0	0.0	0.0	1.1
インフルエンザ	9.0	0.0	0.0	0.0	0.5	0.0	0.0	0.0	0.0	0.0	0.0	0.0	0.0	0.0	0.0	0.0	0.3	0.3	0.0	0.0	1.0
高齢者用肺炎球菌	0.9	0.0	0.0	0.0	0.0	0.0	0.0	0.0	0.0	0.0	0.0	0.0	0.0	0.0	0.0	0.0	0.0	0.0	0.0	0.0	0.0
DPT-IPV-Hib1期初回1回目	0.2	0.0	0.0	0.0	0.0	0.0	0.0	0.0	0.0	0.0	0.0	0.0	0.0	0.0	0.0	0.0	0.0	0.0	0.0	0.0	0.0
DPT-IPV-Hib1期初回2回目	0.1	0.0	0.0	0.0	0.0	0.0	0.0	0.0	0.0	0.0	0.0	0.0	0.0	0.0	0.0	0.0	0.0	0.0	0.0	0.0	0.0
DPT-IPV-Hib1期初回3回目	0.2	0.0	0.0	0.0	0.0	0.0	0.0	0.0	0.0	0.0	0.0	0.0	0.0	0.0	0.0	0.0	0.0	0.0	0.0	0.0	0.0
DPT-IPV-Hib1期追加	0.2	0.0	0.0	0.0	0.0	0.0	0.0	0.0	0.0	0.0	0.0	0.0	0.0	0.0	0.0	0.0	0.0	0.0	0.0	0.0	0.0
新型コロナ初回接種	0.6	0.0	0.0	0.0	0.0	0.0	0.0	0.0	0.0	0.0	0.0	0.0	0.0	0.0	0.0	0.0	0.0	0.0	0.0	0.0	0.0
新型コロナ追加接種	3.3	0.0	0.0	0.0	0.7	0.0	0.0	0.0	0.0	0.7	0.0	0.0	0.0	0.0	0.0	0.0	0.0	0.0	0.0	0.0	1.4
合計	100.0	0.3	0.1	0.2	0.3	0.0	0.0	0.0	0.0	0.1	0.1	0.0	0.0	0.0	0.0	0.0	0.0	0.1	0.0	0.0	1.1

3日目(単独接種)

総　　数　　（対象者数　4,300 人）　（異常発生者数　366 人）

	期別対象者数	症状																			合　計
		発熱	37.5℃以上38.5℃未満	38.5℃以上	局所反応	けいれん	37.5℃未満	37.5℃以上	嘔吐	下痢	せき鼻水	蕁麻疹	発疹	リンパ節腫脹	関節痛	局所の湿潤	全身倦怠感	頭痛	血便	胸の痛み	
DPT-IPV1期初回1回目	0	0	0	0	0	0	0	0	0	0	0	0	0	0	0	0	0	0	0	0	0
DPT-IPV1期初回2回目	0	0	0	0	0	0	0	0	0	0	0	0	0	0	0	0	0	0	0	0	0
DPT-IPV1期初回3回目	1	0	0	0	0	0	0	0	0	0	0	0	0	0	0	0	0	0	0	0	0
DPT-IPV1期追加	68	0	0	0	0	0	0	0	0	0	1	0	0	0	0	0	0	0	0	0	1
DT2期	387	1	1	0	4	0	0	0	0	0	3	0	0	0	0	0	0	0	0	0	8
MR1期	18	1	0	1	0	0	0	0	0	0	0	0	0	0	0	0	0	0	0	0	1
MR2期	148	1	0	1	0	0	0	0	0	0	0	0	0	0	1	0	0	0	0	0	2
日本脳炎1期初回1回目	258	0	0	0	0	0	0	0	0	0	0	0	0	0	0	0	0	0	0	0	0
日本脳炎1期初回2回目	206	0	0	0	0	0	0	0	0	0	0	0	0	0	0	0	0	0	0	0	0
日本脳炎1期追加	196	0	0	0	1	0	0	0	0	0	0	1	0	0	0	0	0	0	0	0	2
日本脳炎2期	234	1	0	1	1	0	0	0	0	0	0	0	0	0	0	0	0	0	0	0	2
BCG	665	0	0	0	0	0	0	0	0	0	0	0	0	0	0	0	0	0	0	0	0
ヒブ初回1回目	0	0	0	0	0	0	0	0	0	0	0	0	0	0	0	0	0	0	0	0	0
ヒブ初回2回目	0	0	0	0	0	0	0	0	0	0	0	0	0	0	0	0	0	0	0	0	0
ヒブ初回3回目	0	0	0	0	0	0	0	0	0	0	0	0	0	0	0	0	0	0	0	0	0
ヒブ追加	4	0	0	0	0	0	0	0	0	0	0	0	0	0	0	0	0	0	0	0	0
小児用肺炎球菌初回1回目	3	0	0	0	0	0	0	0	0	0	0	0	0	0	0	0	0	0	0	0	0
小児用肺炎球菌初回2回目	0	0	0	0	0	0	0	0	0	0	0	0	0	0	0	0	0	0	0	0	0
小児用肺炎球菌初回3回目	3	0	0	0	0	0	0	0	0	0	0	0	0	0	0	0	0	0	0	0	0
小児用肺炎球菌追加	7	0	0	0	0	0	0	0	0	0	0	0	0	0	0	0	0	0	0	0	0
水痘1回目	13	0	0	0	0	0	0	0	0	0	0	0	0	0	0	0	0	0	0	0	0
水痘2回目	84	0	0	0	0	0	0	0	0	0	0	0	0	0	0	0	0	0	0	0	0
B型肝炎1回目	6	0	0	0	0	0	0	0	0	0	0	0	0	0	0	0	0	0	0	0	0
B型肝炎2回目	3	0	0	0	0	0	0	0	0	0	0	0	0	0	0	0	0	0	0	0	0
B型肝炎3回目	246	0	0	0	1	0	0	0	0	0	0	0	0	0	0	0	0	0	0	0	1
ロタ1回目	4	0	0	0	0	0	0	0	0	0	0	0	0	0	0	0	0	0	0	0	0
ロタ2回目	1	0	0	0	0	0	0	0	0	0	0	0	0	0	0	0	0	0	0	0	0
ロタ3回目	0	0	0	0	0	0	0	0	0	0	0	0	0	0	0	0	0	0	0	0	0
HPV1回目	414	0	0	0	0	0	0	0	0	0	0	0	0	0	0	0	0	1	0	0	1
HPV2回目	533	1	1	0	0	0	0	0	0	0	0	0	0	0	0	0	0	0	0	0	1
HPV3回目	177	0	0	0	0	0	0	0	0	0	0	0	0	0	0	0	0	0	0	0	0
インフルエンザ	389	1	1	0	3	0	0	0	0	0	0	0	0	0	0	0	0	0	0	0	4
高齢者用肺炎球菌	37	0	0	0	0	0	0	0	0	0	0	0	0	0	0	0	1	0	0	0	1
DPT-IPV-Hib1期初回1回目	7	0	0	0	0	0	0	0	0	0	0	0	0	0	0	0	0	0	0	0	0
DPT-IPV-Hib1期初回2回目	5	0	0	0	0	0	0	0	0	0	0	0	0	0	0	0	0	0	0	0	0
DPT-IPV-Hib1期初回3回目	7	0	0	0	0	0	0	0	0	0	0	0	0	0	0	0	0	0	0	0	0
DPT-IPV-Hib1期追加	8	0	0	0	0	0	0	0	0	0	0	0	0	0	0	0	0	0	0	0	0
新型コロナ初回接種	25	0	0	0	0	0	0	0	0	0	0	0	0	0	0	0	0	0	0	0	0
新型コロナ追加接種	143	0	0	0	0	0	0	0	0	0	0	0	0	0	0	0	2	1	0	0	3
合　　計	4,300	6	3	3	10	0	0	0	0	0	4	1	0	0	1	0	3	2	0	0	27

	期別対象者割合	発生割合																				合計
		発熱	37.5℃以上38.5℃未満	38.5℃以上	局所反応	けいれん	37.5℃未満	37.5℃以上	嘔吐	下痢	せき鼻水	蕁麻疹	発疹	リンパ節腫脹	関節痛	局所の湿潤	全身倦怠感	頭痛	血便	胸の痛み	合計	
DPT-IPV1期初回1回目	0.0	0.0	0.0	0.0	0.0	0.0	0.0	0.0	0.0	0.0	0.0	0.0	0.0	0.0	0.0	0.0	0.0	0.0	0.0	0.0	0.0	0.0
DPT-IPV1期初回2回目	0.0	0.0	0.0	0.0	0.0	0.0	0.0	0.0	0.0	0.0	0.0	0.0	0.0	0.0	0.0	0.0	0.0	0.0	0.0	0.0	0.0	0.0
DPT-IPV1期初回3回目	0.0	0.0	0.0	0.0	0.0	0.0	0.0	0.0	0.0	0.0	0.0	0.0	0.0	0.0	0.0	0.0	0.0	0.0	0.0	0.0	0.0	0.0
DPT-IPV1期追加	1.6	0.0	0.0	0.0	0.0	0.0	0.0	0.0	0.0	0.0	1.5	0.0	0.0	0.0	0.0	0.0	0.0	0.0	0.0	0.0	1.5
DT2期	9.0	0.3	0.3	0.0	1.0	0.0	0.0	0.0	0.0	0.0	0.8	0.0	0.0	0.0	0.0	0.0	0.0	0.0	0.0	0.0	2.1
MR1期	0.4	5.6	0.0	5.6	0.0	0.0	0.0	0.0	0.0	0.0	0.0	0.0	0.0	0.0	0.0	0.0	0.0	0.0	0.0	0.0	5.6
MR2期	3.4	0.7	0.0	0.7	0.0	0.0	0.0	0.0	0.0	0.0	0.0	0.0	0.0	0.0	0.7	0.0	0.0	0.0	0.0	0.0	1.4
日本脳炎1期初回1回目	6.0	0.0	0.0	0.0	0.0	0.0	0.0	0.0	0.0	0.0	0.0	0.0	0.0	0.0	0.0	0.0	0.0	0.0	0.0	0.0	0.0
日本脳炎1期初回2回目	4.8	0.0	0.0	0.0	0.0	0.0	0.0	0.0	0.0	0.0	0.0	0.0	0.0	0.0	0.0	0.0	0.0	0.0	0.0	0.0	0.0
日本脳炎1期追加	4.6	0.0	0.0	0.0	0.5	0.0	0.0	0.0	0.0	0.0	0.0	0.5	0.0	0.0	0.0	0.0	0.0	0.0	0.0	0.0	1.0
日本脳炎2期	5.4	0.4	0.0	0.4	0.4	0.0	0.0	0.0	0.0	0.0	0.0	0.0	0.0	0.0	0.0	0.0	0.0	0.0	0.0	0.0	0.9
BCG	15.5	0.0	0.0	0.0	0.0	0.0	0.0	0.0	0.0	0.0	0.0	0.0	0.0	0.0	0.0	0.0	0.0	0.0	0.0	0.0	0.0
ヒブ初回1回目	0.0	0.0	0.0	0.0	0.0	0.0	0.0	0.0	0.0	0.0	0.0	0.0	0.0	0.0	0.0	0.0	0.0	0.0	0.0	0.0	0.0
ヒブ初回2回目	0.0	0.0	0.0	0.0	0.0	0.0	0.0	0.0	0.0	0.0	0.0	0.0	0.0	0.0	0.0	0.0	0.0	0.0	0.0	0.0	0.0
ヒブ初回3回目	0.0	0.0	0.0	0.0	0.0	0.0	0.0	0.0	0.0	0.0	0.0	0.0	0.0	0.0	0.0	0.0	0.0	0.0	0.0	0.0	0.0
ヒブ追加	0.1	0.0	0.0	0.0	0.0	0.0	0.0	0.0	0.0	0.0	0.0	0.0	0.0	0.0	0.0	0.0	0.0	0.0	0.0	0.0	0.0
小児用肺炎球菌初回1回目	0.1	0.0	0.0	0.0	0.0	0.0	0.0	0.0	0.0	0.0	0.0	0.0	0.0	0.0	0.0	0.0	0.0	0.0	0.0	0.0	0.0
小児用肺炎球菌初回2回目	0.0	0.0	0.0	0.0	0.0	0.0	0.0	0.0	0.0	0.0	0.0	0.0	0.0	0.0	0.0	0.0	0.0	0.0	0.0	0.0	0.0
小児用肺炎球菌初回3回目	0.1	0.0	0.0	0.0	0.0	0.0	0.0	0.0	0.0	0.0	0.0	0.0	0.0	0.0	0.0	0.0	0.0	0.0	0.0	0.0	0.0
小児用肺炎球菌追加	0.2	0.0	0.0	0.0	0.0	0.0	0.0	0.0	0.0	0.0	0.0	0.0	0.0	0.0	0.0	0.0	0.0	0.0	0.0	0.0	0.0
水痘1回目	0.3	0.0	0.0	0.0	0.0	0.0	0.0	0.0	0.0	0.0	0.0	0.0	0.0	0.0	0.0	0.0	0.0	0.0	0.0	0.0	0.0
水痘2回目	2.0	0.0	0.0	0.0	0.0	0.0	0.0	0.0	0.0	0.0	0.0	0.0	0.0	0.0	0.0	0.0	0.0	0.0	0.0	0.0	0.0
B型肝炎1回目	0.1	0.0	0.0	0.0	0.0	0.0	0.0	0.0	0.0	0.0	0.0	0.0	0.0	0.0	0.0	0.0	0.0	0.0	0.0	0.0	0.0
B型肝炎2回目	0.1	0.0	0.0	0.0	0.0	0.0	0.0	0.0	0.0	0.0	0.0	0.0	0.0	0.0	0.0	0.0	0.0	0.0	0.0	0.0	0.0
B型肝炎3回目	5.7	0.0	0.0	0.0	0.4	0.0	0.0	0.0	0.0	0.0	0.0	0.0	0.0	0.0	0.0	0.0	0.0	0.0	0.0	0.0	0.4
ロタ1回目	0.1	0.0	0.0	0.0	0.0	0.0	0.0	0.0	0.0	0.0	0.0	0.0	0.0	0.0	0.0	0.0	0.0	0.0	0.0	0.0	0.0
ロタ2回目	0.0	0.0	0.0	0.0	0.0	0.0	0.0	0.0	0.0	0.0	0.0	0.0	0.0	0.0	0.0	0.0	0.0	0.0	0.0	0.0	0.0
ロタ3回目	0.0	0.0	0.0	0.0	0.0	0.0	0.0	0.0	0.0	0.0	0.0	0.0	0.0	0.0	0.0	0.0	0.0	0.0	0.0	0.0	0.0
HPV1回目	9.6	0.0	0.0	0.0	0.0	0.0	0.0	0.0	0.0	0.0	0.0	0.0	0.0	0.0	0.0	0.0	0.0	0.2	0.0	0.0	0.2
HPV2回目	12.4	0.2	0.2	0.0	0.0	0.0	0.0	0.0	0.0	0.0	0.0	0.0	0.0	0.0	0.0	0.0	0.0	0.0	0.0	0.0	0.2
HPV3回目	4.1	0.0	0.0	0.0	0.0	0.0	0.0	0.0	0.0	0.0	0.0	0.0	0.0	0.0	0.0	0.0	0.0	0.0	0.0	0.0	0.0
インフルエンザ	9.0	0.3	0.3	0.0	0.8	0.0	0.0	0.0	0.0	0.0	0.0	0.0	0.0	0.0	0.0	0.0	0.0	0.0	0.0	0.0	1.0
高齢者用肺炎球菌	0.9	0.0	0.0	0.0	0.0	0.0	0.0	0.0	0.0	0.0	0.0	0.0	0.0	0.0	0.0	0.0	2.7	0.0	0.0	0.0	2.7
DPT-IPV-Hib1期初回1回目	0.2	0.0	0.0	0.0	0.0	0.0	0.0	0.0	0.0	0.0	0.0	0.0	0.0	0.0	0.0	0.0	0.0	0.0	0.0	0.0	0.0
DPT-IPV-Hib1期初回2回目	0.1	0.0	0.0	0.0	0.0	0.0	0.0	0.0	0.0	0.0	0.0	0.0	0.0	0.0	0.0	0.0	0.0	0.0	0.0	0.0	0.0
DPT-IPV-Hib1期初回3回目	0.2	0.0	0.0	0.0	0.0	0.0	0.0	0.0	0.0	0.0	0.0	0.0	0.0	0.0	0.0	0.0	0.0	0.0	0.0	0.0	0.0
DPT-IPV-Hib1期追加	0.2	0.0	0.0	0.0	0.0	0.0	0.0	0.0	0.0	0.0	0.0	0.0	0.0	0.0	0.0	0.0	0.0	0.0	0.0	0.0	0.0
新型コロナ初回接種	0.6	0.0	0.0	0.0	0.0	0.0	0.0	0.0	0.0	0.0	0.0	0.0	0.0	0.0	0.0	0.0	0.0	0.0	0.0	0.0	0.0
新型コロナ追加接種	3.3	0.0	0.0	0.0	0.0	0.0	0.0	0.0	0.0	0.0	0.0	0.0	0.0	0.0	0.0	0.0	1.4	0.7	0.0	0.0	2.1
合計	100.0	0.1	0.1	0.1	0.2	0.0	0.0	0.0	0.0	0.0	0.1	0.0	0.0	0.0	0.0	0.0	0.1	0.0	0.0	0.0	0.6

4日目(単独接種)

総　　数　　（対象者数　4,300 人）　（異常発生者数　366 人）

	期別対象者数	症状																			合　計
		発熱	37.5℃以上38.5℃未満	38.5℃以上	局所反応	けいれん	37.5℃未満	37.5℃以上	嘔吐	下痢	せき鼻水	蕁麻疹	発疹	リンパ節腫脹	関節痛	局所の湿潤	全身倦怠感	頭痛	血便	胸の痛み	
DPT-IPV1期初回1回目	0	0	0	0	0	0	0	0	0	0	0	0	0	0	0	0	0	0	0	0	0
DPT-IPV1期初回2回目	0	0	0	0	0	0	0	0	0	0	0	0	0	0	0	0	0	0	0	0	0
DPT-IPV1期初回3回目	1	0	0	0	0	0	0	0	0	0	0	0	0	0	0	0	0	0	0	0	0
DPT-IPV1期追加	68	0	0	0	0	0	0	0	1	0	1	0	0	0	0	0	0	0	0	0	2
DT2期	387	0	0	0	0	0	0	0	0	0	1	0	0	0	0	0	0	0	0	0	1
MR1期	18	1	0	1	0	0	0	0	0	0	0	0	0	0	0	0	0	0	0	0	1
MR2期	148	0	0	0	0	0	0	0	0	0	0	0	0	0	0	0	0	0	0	0	0
日本脳炎1期初回1回目	258	0	0	0	0	0	0	0	0	0	0	0	0	0	0	0	0	0	0	0	0
日本脳炎1期初回2回目	206	1	1	0	0	0	0	0	0	0	0	0	0	0	0	0	0	0	0	0	1
日本脳炎1期追加	196	0	0	0	0	0	0	0	0	0	0	0	0	0	0	0	0	0	0	0	0
日本脳炎2期	234	0	0	0	0	1	1	0	0	0	0	0	0	0	0	0	0	0	0	0	1
BCG	665	0	0	0	0	0	0	0	0	0	0	0	0	0	0	0	0	0	0	0	0
ヒブ初回1回目	0	0	0	0	0	0	0	0	0	0	0	0	0	0	0	0	0	0	0	0	0
ヒブ初回2回目	0	0	0	0	0	0	0	0	0	0	0	0	0	0	0	0	0	0	0	0	0
ヒブ初回3回目	0	0	0	0	0	0	0	0	0	0	0	0	0	0	0	0	0	0	0	0	0
ヒブ追加	4	0	0	0	0	0	0	0	0	0	0	0	0	0	0	0	0	0	0	0	0
小児用肺炎球菌初回1回目	3	0	0	0	0	0	0	0	0	0	0	0	0	0	0	0	0	0	0	0	0
小児用肺炎球菌初回2回目	0	0	0	0	0	0	0	0	0	0	0	0	0	0	0	0	0	0	0	0	0
小児用肺炎球菌初回3回目	3	0	0	0	0	0	0	0	0	0	0	0	0	0	0	0	0	0	0	0	0
小児用肺炎球菌追加	7	0	0	0	0	0	0	0	0	0	0	0	0	0	0	0	0	0	0	0	0
水痘1回目	13	0	0	0	0	0	0	0	0	0	0	0	0	0	0	0	0	0	0	0	0
水痘2回目	84	0	0	0	0	0	0	0	0	0	0	0	0	0	0	0	0	0	0	0	0
B型肝炎1回目	6	0	0	0	0	0	0	0	0	0	0	0	0	0	0	0	0	0	0	0	0
B型肝炎2回目	3	0	0	0	0	0	0	0	0	0	0	0	0	0	0	0	0	0	0	0	0
B型肝炎3回目	246	0	0	0	1	0	0	0	0	0	0	1	0	0	0	0	0	0	0	0	2
ロタ1回目	4	0	0	0	0	0	0	0	0	0	0	0	0	0	0	0	0	0	0	0	0
ロタ2回目	1	0	0	0	0	0	0	0	0	0	0	0	0	0	0	0	0	0	0	0	0
ロタ3回目	0	0	0	0	0	0	0	0	0	0	0	0	0	0	0	0	0	0	0	0	0
HPV1回目	414	1	1	0	0	0	0	0	0	0	0	0	0	0	0	0	1	0	0	0	2
HPV2回目	533	1	1	0	2	0	0	0	0	0	0	0	0	0	0	0	0	1	0	0	4
HPV3回目	177	0	0	0	0	0	0	0	0	0	0	0	0	0	0	0	1	0	0	0	1
インフルエンザ	389	0	0	0	0	0	0	0	0	0	0	0	0	0	0	0	0	0	0	0	0
高齢者用肺炎球菌	37	0	0	0	0	0	0	0	0	0	0	0	0	0	0	0	0	0	0	0	0
DPT-IPV-Hib1期初回1回目	7	0	0	0	0	0	0	0	0	0	0	0	0	0	0	0	0	0	0	0	0
DPT-IPV-Hib1期初回2回目	5	0	0	0	0	0	0	0	0	0	0	0	0	0	0	0	0	0	0	0	0
DPT-IPV-Hib1期初回3回目	7	0	0	0	0	0	0	0	0	0	0	0	0	0	0	0	0	0	0	0	0
DPT-IPV-Hib1期追加	8	0	0	0	0	0	0	0	0	0	0	0	0	0	0	0	0	0	0	0	0
新型コロナ初回接種	25	0	0	0	0	0	0	0	0	0	0	0	0	0	0	0	0	0	0	0	0
新型コロナ追加接種	143	0	0	0	0	0	0	0	0	0	0	0	0	0	0	0	0	0	0	0	0
合　　計	4,300	4	3	1	3	1	1	0	1	0	2	1	0	0	0	0	2	1	0	0	15

	期別対象者割合	発生割合																				合計
		発熱	37.5℃以上38.5℃未満	38.5℃以上	局所反応	けいれん	37.5℃未満	37.5℃以上	嘔吐	下痢	せき鼻水	蕁麻疹	発疹	リンパ節腫脹	関節痛	局所の湿潤	全身倦怠感	頭痛	血便	胸の痛み	合計	
DPT-IPV1期初回1回目	0.0	0.0	0.0	0.0	0.0	0.0	0.0	0.0	0.0	0.0	0.0	0.0	0.0	0.0	0.0	0.0	0.0	0.0	0.0	0.0	0.0	0.0
DPT-IPV1期初回2回目	0.0	0.0	0.0	0.0	0.0	0.0	0.0	0.0	0.0	0.0	0.0	0.0	0.0	0.0	0.0	0.0	0.0	0.0	0.0	0.0	0.0	0.0
DPT-IPV1期初回3回目	0.0	0.0	0.0	0.0	0.0	0.0	0.0	0.0	0.0	0.0	0.0	0.0	0.0	0.0	0.0	0.0	0.0	0.0	0.0	0.0	0.0	0.0
DPT-IPV1期追加	1.6	0.0	0.0	0.0	0.0	0.0	0.0	0.0	1.5	0.0	1.5	0.0	0.0	0.0	0.0	0.0	0.0	0.0	0.0	0.0	2.9
DT2期	9.0	0.0	0.0	0.0	0.0	0.0	0.0	0.0	0.0	0.0	0.3	0.0	0.0	0.0	0.0	0.0	0.0	0.0	0.0	0.0	0.3
MR1期	0.4	5.6	0.0	5.6	0.0	0.0	0.0	0.0	0.0	0.0	0.0	0.0	0.0	0.0	0.0	0.0	0.0	0.0	0.0	0.0	5.6
MR2期	3.4	0.0	0.0	0.0	0.0	0.0	0.0	0.0	0.0	0.0	0.0	0.0	0.0	0.0	0.0	0.0	0.0	0.0	0.0	0.0	0.0
日本脳炎1期初回1回目	6.0	0.0	0.0	0.0	0.0	0.0	0.0	0.0	0.0	0.0	0.0	0.0	0.0	0.0	0.0	0.0	0.0	0.0	0.0	0.0	0.0
日本脳炎1期初回2回目	4.8	0.5	0.5	0.0	0.0	0.0	0.0	0.0	0.0	0.0	0.0	0.0	0.0	0.0	0.0	0.0	0.0	0.0	0.0	0.0	0.5
日本脳炎1期追加	4.6	0.0	0.0	0.0	0.0	0.0	0.0	0.0	0.0	0.0	0.0	0.0	0.0	0.0	0.0	0.0	0.0	0.0	0.0	0.0	0.0
日本脳炎2期	5.4	0.0	0.0	0.0	0.0	0.4	0.4	0.0	0.0	0.0	0.0	0.0	0.0	0.0	0.0	0.0	0.0	0.0	0.0	0.0	0.4
BCG	15.5	0.0	0.0	0.0	0.0	0.0	0.0	0.0	0.0	0.0	0.0	0.0	0.0	0.0	0.0	0.0	0.0	0.0	0.0	0.0	0.0
ヒブ初回1回目	0.0	0.0	0.0	0.0	0.0	0.0	0.0	0.0	0.0	0.0	0.0	0.0	0.0	0.0	0.0	0.0	0.0	0.0	0.0	0.0	0.0
ヒブ初回2回目	0.0	0.0	0.0	0.0	0.0	0.0	0.0	0.0	0.0	0.0	0.0	0.0	0.0	0.0	0.0	0.0	0.0	0.0	0.0	0.0	0.0
ヒブ初回3回目	0.0	0.0	0.0	0.0	0.0	0.0	0.0	0.0	0.0	0.0	0.0	0.0	0.0	0.0	0.0	0.0	0.0	0.0	0.0	0.0	0.0
ヒブ追加	0.1	0.0	0.0	0.0	0.0	0.0	0.0	0.0	0.0	0.0	0.0	0.0	0.0	0.0	0.0	0.0	0.0	0.0	0.0	0.0	0.0
小児用肺炎球菌初回1回目	0.1	0.0	0.0	0.0	0.0	0.0	0.0	0.0	0.0	0.0	0.0	0.0	0.0	0.0	0.0	0.0	0.0	0.0	0.0	0.0	0.0
小児用肺炎球菌初回2回目	0.0	0.0	0.0	0.0	0.0	0.0	0.0	0.0	0.0	0.0	0.0	0.0	0.0	0.0	0.0	0.0	0.0	0.0	0.0	0.0	0.0
小児用肺炎球菌初回3回目	0.1	0.0	0.0	0.0	0.0	0.0	0.0	0.0	0.0	0.0	0.0	0.0	0.0	0.0	0.0	0.0	0.0	0.0	0.0	0.0	0.0
小児用肺炎球菌追加	0.2	0.0	0.0	0.0	0.0	0.0	0.0	0.0	0.0	0.0	0.0	0.0	0.0	0.0	0.0	0.0	0.0	0.0	0.0	0.0	0.0
水痘1回目	0.3	0.0	0.0	0.0	0.0	0.0	0.0	0.0	0.0	0.0	0.0	0.0	0.0	0.0	0.0	0.0	0.0	0.0	0.0	0.0	0.0
水痘2回目	2.0	0.0	0.0	0.0	0.0	0.0	0.0	0.0	0.0	0.0	0.0	0.0	0.0	0.0	0.0	0.0	0.0	0.0	0.0	0.0	0.0
B型肝炎1回目	0.1	0.0	0.0	0.0	0.0	0.0	0.0	0.0	0.0	0.0	0.0	0.0	0.0	0.0	0.0	0.0	0.0	0.0	0.0	0.0	0.0
B型肝炎2回目	0.1	0.0	0.0	0.0	0.0	0.0	0.0	0.0	0.0	0.0	0.0	0.0	0.0	0.0	0.0	0.0	0.0	0.0	0.0	0.0	0.0
B型肝炎3回目	5.7	0.0	0.0	0.0	0.4	0.0	0.0	0.0	0.0	0.0	0.0	0.4	0.0	0.0	0.0	0.0	0.0	0.0	0.0	0.0	0.8
ロタ1回目	0.1	0.0	0.0	0.0	0.0	0.0	0.0	0.0	0.0	0.0	0.0	0.0	0.0	0.0	0.0	0.0	0.0	0.0	0.0	0.0	0.0
ロタ2回目	0.0	0.0	0.0	0.0	0.0	0.0	0.0	0.0	0.0	0.0	0.0	0.0	0.0	0.0	0.0	0.0	0.0	0.0	0.0	0.0	0.0
ロタ3回目	0.0	0.0	0.0	0.0	0.0	0.0	0.0	0.0	0.0	0.0	0.0	0.0	0.0	0.0	0.0	0.0	0.0	0.0	0.0	0.0	0.0
HPV1回目	9.6	0.2	0.2	0.0	0.0	0.0	0.0	0.0	0.0	0.0	0.0	0.0	0.0	0.0	0.0	0.0	0.2	0.0	0.0	0.0	0.5
HPV2回目	12.4	0.2	0.2	0.0	0.4	0.0	0.0	0.0	0.0	0.0	0.0	0.0	0.0	0.0	0.0	0.0	0.0	0.2	0.0	0.0	0.8
HPV3回目	4.1	0.0	0.0	0.0	0.0	0.0	0.0	0.0	0.0	0.0	0.0	0.0	0.0	0.0	0.0	0.0	0.6	0.0	0.0	0.0	0.6
インフルエンザ	9.0	0.0	0.0	0.0	0.0	0.0	0.0	0.0	0.0	0.0	0.0	0.0	0.0	0.0	0.0	0.0	0.0	0.0	0.0	0.0	0.0
高齢者用肺炎球菌	0.9	0.0	0.0	0.0	0.0	0.0	0.0	0.0	0.0	0.0	0.0	0.0	0.0	0.0	0.0	0.0	0.0	0.0	0.0	0.0	0.0
DPT-IPV-Hib1期初回1回目	0.2	0.0	0.0	0.0	0.0	0.0	0.0	0.0	0.0	0.0	0.0	0.0	0.0	0.0	0.0	0.0	0.0	0.0	0.0	0.0	0.0
DPT-IPV-Hib1期初回2回目	0.1	0.0	0.0	0.0	0.0	0.0	0.0	0.0	0.0	0.0	0.0	0.0	0.0	0.0	0.0	0.0	0.0	0.0	0.0	0.0	0.0
DPT-IPV-Hib1期初回3回目	0.2	0.0	0.0	0.0	0.0	0.0	0.0	0.0	0.0	0.0	0.0	0.0	0.0	0.0	0.0	0.0	0.0	0.0	0.0	0.0	0.0
DPT-IPV-Hib1期追加	0.2	0.0	0.0	0.0	0.0	0.0	0.0	0.0	0.0	0.0	0.0	0.0	0.0	0.0	0.0	0.0	0.0	0.0	0.0	0.0	0.0
新型コロナ初回接種	0.6	0.0	0.0	0.0	0.0	0.0	0.0	0.0	0.0	0.0	0.0	0.0	0.0	0.0	0.0	0.0	0.0	0.0	0.0	0.0	0.0
新型コロナ追加接種	3.3	0.0	0.0	0.0	0.0	0.0	0.0	0.0	0.0	0.0	0.0	0.0	0.0	0.0	0.0	0.0	0.0	0.0	0.0	0.0	0.0
合計	100.0	0.1	0.1	0.0	0.1	0.0	0.0	0.0	0.0	0.0	0.0	0.0	0.0	0.0	0.0	0.0	0.0	0.0	0.0	0.0	0.3

5日目(単独接種)

総　　数　　（対象者数　4,300 人）　（異常発生者数　366 人）

	期別対象者数	症状																			合　計
		発熱	37.5℃以上38.5℃未満	38.5℃以上	局所反応	けいれん	37.5℃未満	37.5℃以上	嘔吐	下痢	せき鼻水	蕁麻疹	発疹	リンパ節腫脹	関節痛	局所の湿潤	全身倦怠感	頭痛	血便	胸の痛み	
DPT-IPV1期初回1回目	0	0	0	0	0	0	0	0	0	0	0	0	0	0	0	0	0	0	0	0	0
DPT-IPV1期初回2回目	0	0	0	0	0	0	0	0	0	0	0	0	0	0	0	0	0	0	0	0	0
DPT-IPV1期初回3回目	1	0	0	0	0	0	0	0	0	0	0	0	0	0	0	0	0	0	0	0	0
DPT-IPV1期追加	68	0	0	0	0	0	0	0	0	0	0	0	0	0	0	0	0	0	0	0	0
DT2期	387	1	0	1	0	0	0	0	0	1	2	0	0	0	0	0	0	0	0	0	4
MR1期	18	0	0	0	0	0	0	0	0	0	0	0	1	0	0	0	0	0	0	0	1
MR2期	148	0	0	0	0	0	0	0	0	0	0	0	0	0	0	0	0	0	0	0	0
日本脳炎1期初回1回目	258	1	0	1	0	0	0	0	0	0	0	0	0	0	0	0	0	0	0	0	1
日本脳炎1期初回2回目	206	1	0	1	0	0	0	0	0	0	0	0	0	0	0	0	0	0	0	0	1
日本脳炎1期追加	196	0	0	0	0	0	0	0	0	0	0	0	1	0	0	0	0	0	0	0	1
日本脳炎2期	234	0	0	0	0	0	0	0	0	0	0	0	1	0	0	0	0	0	0	0	1
BCG	665	0	0	0	0	0	0	0	0	0	0	0	0	0	0	0	0	0	0	0	0
ヒブ初回1回目	0	0	0	0	0	0	0	0	0	0	0	0	0	0	0	0	0	0	0	0	0
ヒブ初回2回目	0	0	0	0	0	0	0	0	0	0	0	0	0	0	0	0	0	0	0	0	0
ヒブ初回3回目	0	0	0	0	0	0	0	0	0	0	0	0	0	0	0	0	0	0	0	0	0
ヒブ追加	4	0	0	0	0	0	0	0	0	0	0	0	0	0	0	0	0	0	0	0	0
小児用肺炎球菌初回1回目	3	0	0	0	0	0	0	0	0	0	0	0	0	0	0	0	0	0	0	0	0
小児用肺炎球菌初回2回目	0	0	0	0	0	0	0	0	0	0	0	0	0	0	0	0	0	0	0	0	0
小児用肺炎球菌初回3回目	3	0	0	0	0	0	0	0	0	0	0	0	0	0	0	0	0	0	0	0	0
小児用肺炎球菌追加	7	0	0	0	0	0	0	0	0	0	0	0	0	0	0	0	0	0	0	0	0
水痘1回目	13	0	0	0	0	0	0	0	0	0	0	0	0	0	0	0	0	0	0	0	0
水痘2回目	84	1	0	1	0	0	0	0	0	0	0	0	0	0	0	0	0	0	0	0	1
B型肝炎1回目	6	0	0	0	0	0	0	0	0	0	0	0	0	0	0	0	0	0	0	0	0
B型肝炎2回目	3	0	0	0	0	0	0	0	0	0	0	0	0	0	0	0	0	0	0	0	0
B型肝炎3回目	246	0	0	0	0	0	0	0	0	0	0	0	0	0	0	0	0	0	0	0	0
ロタ1回目	4	0	0	0	0	0	0	0	0	0	0	0	0	0	0	0	0	0	0	0	0
ロタ2回目	1	0	0	0	0	0	0	0	0	0	0	0	0	0	0	0	0	0	0	0	0
ロタ3回目	0	0	0	0	0	0	0	0	0	0	0	0	0	0	0	0	0	0	0	0	0
HPV1回目	414	0	0	0	0	0	0	0	0	0	0	0	0	0	0	0	0	0	0	0	0
HPV2回目	533	0	0	0	0	0	0	0	0	0	0	0	0	0	0	0	0	0	0	0	0
HPV3回目	177	0	0	0	0	0	0	0	0	0	0	0	0	0	0	0	0	0	0	0	0
インフルエンザ	389	0	0	0	0	0	0	0	0	0	0	0	0	0	0	0	0	0	0	0	0
高齢者用肺炎球菌	37	0	0	0	0	0	0	0	0	0	0	0	0	0	0	0	1	0	0	0	1
DPT-IPV-Hib1期初回1回目	7	0	0	0	0	0	0	0	0	0	0	0	0	0	0	0	0	0	0	0	0
DPT-IPV-Hib1期初回2回目	5	0	0	0	0	0	0	0	0	0	0	0	0	0	0	0	0	0	0	0	0
DPT-IPV-Hib1期初回3回目	7	0	0	0	0	0	0	0	0	0	0	0	0	0	0	0	0	0	0	0	0
DPT-IPV-Hib1期追加	8	0	0	0	0	0	0	0	0	1	0	0	0	0	0	0	0	0	0	0	1
新型コロナ初回接種	25	0	0	0	0	0	0	0	0	0	0	0	0	0	0	0	0	0	0	0	0
新型コロナ追加接種	143	0	0	0	0	0	0	0	0	0	0	0	0	0	0	0	0	0	0	0	0
合　　計	4,300	4	0	4	0	0	0	0	0	2	2	0	3	0	0	0	1	0	0	0	12

	期別対象者割合	発生割合																			合計
		発熱	37.5℃以上38.5℃未満	38.5℃以上	局所反応	けいれん	37.5℃未満	37.5℃以上	嘔吐	下痢	せき鼻水	蕁麻疹	発疹	リンパ節腫脹	関節痛	局所の湿潤	全身倦怠感	頭痛	血便	胸の痛み	
DPT-IPV1期初回1回目	0.0	0.0	0.0	0.0	0.0	0.0	0.0	0.0	0.0	0.0	0.0	0.0	0.0	0.0	0.0	0.0	0.0	0.0	0.0	0.0	0.0
DPT-IPV1期初回2回目	0.0	0.0	0.0	0.0	0.0	0.0	0.0	0.0	0.0	0.0	0.0	0.0	0.0	0.0	0.0	0.0	0.0	0.0	0.0	0.0	0.0
DPT-IPV1期初回3回目	0.0	0.0	0.0	0.0	0.0	0.0	0.0	0.0	0.0	0.0	0.0	0.0	0.0	0.0	0.0	0.0	0.0	0.0	0.0	0.0	0.0
DPT-IPV1期追加	1.6	0.0	0.0	0.0	0.0	0.0	0.0	0.0	0.0	0.0	0.0	0.0	0.0	0.0	0.0	0.0	0.0	0.0	0.0	0.0	0.0
DT2期	9.0	0.3	0.0	0.3	0.0	0.0	0.0	0.0	0.0	0.3	0.5	0.0	0.0	0.0	0.0	0.0	0.0	0.0	0.0	0.0	1.0
MR1期	0.4	0.0	0.0	0.0	0.0	0.0	0.0	0.0	0.0	0.0	0.0	0.0	5.6	0.0	0.0	0.0	0.0	0.0	0.0	0.0	5.6
MR2期	3.4	0.0	0.0	0.0	0.0	0.0	0.0	0.0	0.0	0.0	0.0	0.0	0.0	0.0	0.0	0.0	0.0	0.0	0.0	0.0	0.0
日本脳炎1期初回1回目	6.0	0.4	0.0	0.4	0.0	0.0	0.0	0.0	0.0	0.0	0.0	0.0	0.0	0.0	0.0	0.0	0.0	0.0	0.0	0.0	0.4
日本脳炎1期初回2回目	4.8	0.5	0.0	0.5	0.0	0.0	0.0	0.0	0.0	0.0	0.0	0.0	0.0	0.0	0.0	0.0	0.0	0.0	0.0	0.0	0.5
日本脳炎1期追加	4.6	0.0	0.0	0.0	0.0	0.0	0.0	0.0	0.0	0.0	0.0	0.0	0.5	0.0	0.0	0.0	0.0	0.0	0.0	0.0	0.5
日本脳炎2期	5.4	0.0	0.0	0.0	0.0	0.0	0.0	0.0	0.0	0.0	0.0	0.0	0.4	0.0	0.0	0.0	0.0	0.0	0.0	0.0	0.4
BCG	15.5	0.0	0.0	0.0	0.0	0.0	0.0	0.0	0.0	0.0	0.0	0.0	0.0	0.0	0.0	0.0	0.0	0.0	0.0	0.0	0.0
ヒブ初回1回目	0.0	0.0	0.0	0.0	0.0	0.0	0.0	0.0	0.0	0.0	0.0	0.0	0.0	0.0	0.0	0.0	0.0	0.0	0.0	0.0	0.0
ヒブ初回2回目	0.0	0.0	0.0	0.0	0.0	0.0	0.0	0.0	0.0	0.0	0.0	0.0	0.0	0.0	0.0	0.0	0.0	0.0	0.0	0.0	0.0
ヒブ初回3回目	0.0	0.0	0.0	0.0	0.0	0.0	0.0	0.0	0.0	0.0	0.0	0.0	0.0	0.0	0.0	0.0	0.0	0.0	0.0	0.0	0.0
ヒブ追加	0.1	0.0	0.0	0.0	0.0	0.0	0.0	0.0	0.0	0.0	0.0	0.0	0.0	0.0	0.0	0.0	0.0	0.0	0.0	0.0	0.0
小児用肺炎球菌初回1回目	0.1	0.0	0.0	0.0	0.0	0.0	0.0	0.0	0.0	0.0	0.0	0.0	0.0	0.0	0.0	0.0	0.0	0.0	0.0	0.0	0.0
小児用肺炎球菌初回2回目	0.0	0.0	0.0	0.0	0.0	0.0	0.0	0.0	0.0	0.0	0.0	0.0	0.0	0.0	0.0	0.0	0.0	0.0	0.0	0.0	0.0
小児用肺炎球菌初回3回目	0.1	0.0	0.0	0.0	0.0	0.0	0.0	0.0	0.0	0.0	0.0	0.0	0.0	0.0	0.0	0.0	0.0	0.0	0.0	0.0	0.0
小児用肺炎球菌追加	0.2	0.0	0.0	0.0	0.0	0.0	0.0	0.0	0.0	0.0	0.0	0.0	0.0	0.0	0.0	0.0	0.0	0.0	0.0	0.0	0.0
水痘1回目	0.3	0.0	0.0	0.0	0.0	0.0	0.0	0.0	0.0	0.0	0.0	0.0	0.0	0.0	0.0	0.0	0.0	0.0	0.0	0.0	0.0
水痘2回目	2.0	1.2	0.0	1.2	0.0	0.0	0.0	0.0	0.0	0.0	0.0	0.0	0.0	0.0	0.0	0.0	0.0	0.0	0.0	0.0	1.2
B型肝炎1回目	0.1	0.0	0.0	0.0	0.0	0.0	0.0	0.0	0.0	0.0	0.0	0.0	0.0	0.0	0.0	0.0	0.0	0.0	0.0	0.0	0.0
B型肝炎2回目	0.1	0.0	0.0	0.0	0.0	0.0	0.0	0.0	0.0	0.0	0.0	0.0	0.0	0.0	0.0	0.0	0.0	0.0	0.0	0.0	0.0
B型肝炎3回目	5.7	0.0	0.0	0.0	0.0	0.0	0.0	0.0	0.0	0.0	0.0	0.0	0.0	0.0	0.0	0.0	0.0	0.0	0.0	0.0	0.0
ロタ1回目	0.1	0.0	0.0	0.0	0.0	0.0	0.0	0.0	0.0	0.0	0.0	0.0	0.0	0.0	0.0	0.0	0.0	0.0	0.0	0.0	0.0
ロタ2回目	0.0	0.0	0.0	0.0	0.0	0.0	0.0	0.0	0.0	0.0	0.0	0.0	0.0	0.0	0.0	0.0	0.0	0.0	0.0	0.0	0.0
ロタ3回目	0.0	0.0	0.0	0.0	0.0	0.0	0.0	0.0	0.0	0.0	0.0	0.0	0.0	0.0	0.0	0.0	0.0	0.0	0.0	0.0	0.0
HPV1回目	9.6	0.0	0.0	0.0	0.0	0.0	0.0	0.0	0.0	0.0	0.0	0.0	0.0	0.0	0.0	0.0	0.0	0.0	0.0	0.0	0.0
HPV2回目	12.4	0.0	0.0	0.0	0.0	0.0	0.0	0.0	0.0	0.0	0.0	0.0	0.0	0.0	0.0	0.0	0.0	0.0	0.0	0.0	0.0
HPV3回目	4.1	0.0	0.0	0.0	0.0	0.0	0.0	0.0	0.0	0.0	0.0	0.0	0.0	0.0	0.0	0.0	0.0	0.0	0.0	0.0	0.0
インフルエンザ	9.0	0.0	0.0	0.0	0.0	0.0	0.0	0.0	0.0	0.0	0.0	0.0	0.0	0.0	0.0	0.0	0.0	0.0	0.0	0.0	0.0
高齢者用肺炎球菌	0.9	0.0	0.0	0.0	0.0	0.0	0.0	0.0	0.0	0.0	0.0	0.0	0.0	0.0	0.0	0.0	2.7	0.0	0.0	0.0	2.7
DPT-IPV-Hib1期初回1回目	0.2	0.0	0.0	0.0	0.0	0.0	0.0	0.0	0.0	0.0	0.0	0.0	0.0	0.0	0.0	0.0	0.0	0.0	0.0	0.0	0.0
DPT-IPV-Hib1期初回2回目	0.1	0.0	0.0	0.0	0.0	0.0	0.0	0.0	0.0	0.0	0.0	0.0	0.0	0.0	0.0	0.0	0.0	0.0	0.0	0.0	0.0
DPT-IPV-Hib1期初回3回目	0.2	0.0	0.0	0.0	0.0	0.0	0.0	0.0	0.0	0.0	0.0	0.0	0.0	0.0	0.0	0.0	0.0	0.0	0.0	0.0	0.0
DPT-IPV-Hib1期追加	0.2	0.0	0.0	0.0	0.0	0.0	0.0	0.0	0.0	12.5	0.0	0.0	0.0	0.0	0.0	0.0	0.0	0.0	0.0	0.0	12.5
新型コロナ初回接種	0.6	0.0	0.0	0.0	0.0	0.0	0.0	0.0	0.0	0.0	0.0	0.0	0.0	0.0	0.0	0.0	0.0	0.0	0.0	0.0	0.0
新型コロナ追加接種	3.3	0.0	0.0	0.0	0.0	0.0	0.0	0.0	0.0	0.0	0.0	0.0	0.0	0.0	0.0	0.0	0.0	0.0	0.0	0.0	0.0
合計	100.0	0.1	0.0	0.1	0.0	0.0	0.0	0.0	0.0	0.0	0.0	0.0	0.1	0.0	0.0	0.0	0.0	0.0	0.0	0.0	0.3

6日目(単独接種)

総　　数　　（対象者数　4,300 人）　（異常発生者数　366 人）

	期別対象者数	症状																			合　計
		発熱	37.5℃以上38.5℃未満	38.5℃以上	局所反応	けいれん	37.5℃未満	37.5℃以上	嘔吐	下痢	せき鼻水	蕁麻疹	発疹	リンパ節腫脹	関節痛	局所の湿潤	全身倦怠感	頭痛	血便	胸の痛み	
DPT-IPV1期初回1回目	0	0	0	0	0	0	0	0	0	0	0	0	0	0	0	0	0	0	0	0	0
DPT-IPV1期初回2回目	0	0	0	0	0	0	0	0	0	0	0	0	0	0	0	0	0	0	0	0	0
DPT-IPV1期初回3回目	1	0	0	0	0	0	0	0	0	0	0	0	0	0	0	0	0	0	0	0	0
DPT-IPV1期追加	68	0	0	0	0	0	0	0	0	0	1	0	0	0	0	0	0	0	0	0	1
DT2期	387	2	1	1	0	0	0	0	0	0	2	0	0	0	0	0	0	0	0	0	4
MR1期	18	0	0	0	0	0	0	0	0	0	0	0	0	0	0	0	0	0	0	0	0
MR2期	148	0	0	0	0	0	0	0	0	0	0	0	0	0	0	0	0	0	0	0	0
日本脳炎1期初回1回目	258	0	0	0	0	0	0	0	0	0	0	0	0	0	0	0	0	0	0	0	0
日本脳炎1期初回2回目	206	0	0	0	0	0	0	0	0	0	0	0	0	0	0	0	0	0	0	0	0
日本脳炎1期追加	196	1	1	0	0	0	0	0	0	0	0	0	0	0	0	0	0	0	0	0	1
日本脳炎2期	234	0	0	0	0	0	0	0	0	0	0	0	0	0	0	0	0	0	0	0	0
BCG	665	0	0	0	0	0	0	0	0	0	0	0	0	0	0	0	0	0	0	0	0
ヒブ初回1回目	0	0	0	0	0	0	0	0	0	0	0	0	0	0	0	0	0	0	0	0	0
ヒブ初回2回目	0	0	0	0	0	0	0	0	0	0	0	0	0	0	0	0	0	0	0	0	0
ヒブ初回3回目	0	0	0	0	0	0	0	0	0	0	0	0	0	0	0	0	0	0	0	0	0
ヒブ追加	4	0	0	0	0	0	0	0	0	0	0	0	0	0	0	0	0	0	0	0	0
小児用肺炎球菌初回1回目	3	0	0	0	0	0	0	0	0	0	0	0	0	0	0	0	0	0	0	0	0
小児用肺炎球菌初回2回目	0	0	0	0	0	0	0	0	0	0	0	0	0	0	0	0	0	0	0	0	0
小児用肺炎球菌初回3回目	3	0	0	0	0	0	0	0	0	0	0	0	0	0	0	0	0	0	0	0	0
小児用肺炎球菌追加	7	0	0	0	0	0	0	0	0	0	1	0	0	0	0	0	0	0	0	0	1
水痘1回目	13	0	0	0	0	0	0	0	0	0	0	0	0	0	0	0	0	0	0	0	0
水痘2回目	84	0	0	0	0	0	0	0	0	0	0	0	0	0	0	0	0	0	0	0	0
B型肝炎1回目	6	0	0	0	0	0	0	0	0	0	0	0	0	0	0	0	0	0	0	0	0
B型肝炎2回目	3	0	0	0	0	0	0	0	0	0	0	0	0	0	0	0	0	0	0	0	0
B型肝炎3回目	246	0	0	0	0	0	0	0	0	0	0	0	0	0	0	0	0	0	0	0	0
ロタ1回目	4	0	0	0	0	0	0	0	0	0	0	0	0	0	0	0	0	0	0	0	0
ロタ2回目	1	0	0	0	0	0	0	0	0	0	0	0	0	0	0	0	0	0	0	0	0
ロタ3回目	0	0	0	0	0	0	0	0	0	0	0	0	0	0	0	0	0	0	0	0	0
HPV1回目	414	1	1	0	1	0	0	0	0	0	0	0	0	0	0	0	0	1	0	0	3
HPV2回目	533	0	0	0	0	0	0	0	0	0	0	0	0	0	0	0	1	1	0	0	2
HPV3回目	177	0	0	0	0	0	0	0	0	0	0	0	0	0	0	0	0	0	0	0	0
インフルエンザ	389	0	0	0	0	0	0	0	0	0	0	0	0	0	0	0	0	0	0	0	0
高齢者用肺炎球菌	37	0	0	0	1	0	0	0	0	0	0	0	0	0	0	0	0	0	0	0	1
DPT-IPV-Hib1期初回1回目	7	0	0	0	0	0	0	0	0	0	0	0	0	0	0	0	0	0	0	0	0
DPT-IPV-Hib1期初回2回目	5	0	0	0	0	0	0	0	0	0	0	0	0	0	0	0	0	0	0	0	0
DPT-IPV-Hib1期初回3回目	7	0	0	0	0	0	0	0	0	0	0	0	0	0	0	0	0	0	0	0	0
DPT-IPV-Hib1期追加	8	0	0	0	0	0	0	0	0	0	0	0	0	0	0	0	0	0	0	0	0
新型コロナ初回接種	25	0	0	0	0	0	0	0	0	0	0	0	0	0	0	0	0	0	0	0	0
新型コロナ追加接種	143	0	0	0	1	0	0	0	0	0	0	0	0	0	0	0	0	0	0	0	1
合　　計	4,300	4	3	1	3	0	0	0	0	0	4	0	0	0	0	0	1	2	0	0	14

	期別対象者割合	発生割合																				合計
		発熱	37.5℃以上38.5℃未満	38.5℃以上	局所反応	けいれん	37.5℃未満	37.5℃以上	嘔吐	下痢	せき鼻水	蕁麻疹	発疹	リンパ節腫脹	関節痛	局所の湿潤	全身倦怠感	頭痛	血便	胸の痛み	合計	
DPT-IPV1期初回1回目	0.0	0.0	0.0	0.0	0.0	0.0	0.0	0.0	0.0	0.0	0.0	0.0	0.0	0.0	0.0	0.0	0.0	0.0	0.0	0.0	0.0	0.0
DPT-IPV1期初回2回目	0.0	0.0	0.0	0.0	0.0	0.0	0.0	0.0	0.0	0.0	0.0	0.0	0.0	0.0	0.0	0.0	0.0	0.0	0.0	0.0	0.0	0.0
DPT-IPV1期初回3回目	0.0	0.0	0.0	0.0	0.0	0.0	0.0	0.0	0.0	0.0	0.0	0.0	0.0	0.0	0.0	0.0	0.0	0.0	0.0	0.0	0.0	0.0
DPT-IPV1期追加	1.6	0.0	0.0	0.0	0.0	0.0	0.0	0.0	0.0	0.0	1.5	0.0	0.0	0.0	0.0	0.0	0.0	0.0	0.0	0.0	1.5
DT2期	9.0	0.5	0.3	0.3	0.0	0.0	0.0	0.0	0.0	0.0	0.5	0.0	0.0	0.0	0.0	0.0	0.0	0.0	0.0	0.0	1.0
MR1期	0.4	0.0	0.0	0.0	0.0	0.0	0.0	0.0	0.0	0.0	0.0	0.0	0.0	0.0	0.0	0.0	0.0	0.0	0.0	0.0	0.0
MR2期	3.4	0.0	0.0	0.0	0.0	0.0	0.0	0.0	0.0	0.0	0.0	0.0	0.0	0.0	0.0	0.0	0.0	0.0	0.0	0.0	0.0
日本脳炎1期初回1回目	6.0	0.0	0.0	0.0	0.0	0.0	0.0	0.0	0.0	0.0	0.0	0.0	0.0	0.0	0.0	0.0	0.0	0.0	0.0	0.0	0.0
日本脳炎1期初回2回目	4.8	0.0	0.0	0.0	0.0	0.0	0.0	0.0	0.0	0.0	0.0	0.0	0.0	0.0	0.0	0.0	0.0	0.0	0.0	0.0	0.0
日本脳炎1期追加	4.6	0.5	0.5	0.0	0.0	0.0	0.0	0.0	0.0	0.0	0.0	0.0	0.0	0.0	0.0	0.0	0.0	0.0	0.0	0.0	0.5
日本脳炎2期	5.4	0.0	0.0	0.0	0.0	0.0	0.0	0.0	0.0	0.0	0.0	0.0	0.0	0.0	0.0	0.0	0.0	0.0	0.0	0.0	0.0
BCG	15.5	0.0	0.0	0.0	0.0	0.0	0.0	0.0	0.0	0.0	0.0	0.0	0.0	0.0	0.0	0.0	0.0	0.0	0.0	0.0	0.0
ヒブ初回1回目	0.0	0.0	0.0	0.0	0.0	0.0	0.0	0.0	0.0	0.0	0.0	0.0	0.0	0.0	0.0	0.0	0.0	0.0	0.0	0.0	0.0
ヒブ初回2回目	0.0	0.0	0.0	0.0	0.0	0.0	0.0	0.0	0.0	0.0	0.0	0.0	0.0	0.0	0.0	0.0	0.0	0.0	0.0	0.0	0.0
ヒブ初回3回目	0.0	0.0	0.0	0.0	0.0	0.0	0.0	0.0	0.0	0.0	0.0	0.0	0.0	0.0	0.0	0.0	0.0	0.0	0.0	0.0	0.0
ヒブ追加	0.1	0.0	0.0	0.0	0.0	0.0	0.0	0.0	0.0	0.0	0.0	0.0	0.0	0.0	0.0	0.0	0.0	0.0	0.0	0.0	0.0
小児用肺炎球菌初回1回目	0.1	0.0	0.0	0.0	0.0	0.0	0.0	0.0	0.0	0.0	0.0	0.0	0.0	0.0	0.0	0.0	0.0	0.0	0.0	0.0	0.0
小児用肺炎球菌初回2回目	0.0	0.0	0.0	0.0	0.0	0.0	0.0	0.0	0.0	0.0	0.0	0.0	0.0	0.0	0.0	0.0	0.0	0.0	0.0	0.0	0.0
小児用肺炎球菌初回3回目	0.1	0.0	0.0	0.0	0.0	0.0	0.0	0.0	0.0	0.0	0.0	0.0	0.0	0.0	0.0	0.0	0.0	0.0	0.0	0.0	0.0
小児用肺炎球菌追加	0.2	0.0	0.0	0.0	0.0	0.0	0.0	0.0	0.0	0.0	14.3	0.0	0.0	0.0	0.0	0.0	0.0	0.0	0.0	0.0	14.3
水痘1回目	0.3	0.0	0.0	0.0	0.0	0.0	0.0	0.0	0.0	0.0	0.0	0.0	0.0	0.0	0.0	0.0	0.0	0.0	0.0	0.0	0.0
水痘2回目	2.0	0.0	0.0	0.0	0.0	0.0	0.0	0.0	0.0	0.0	0.0	0.0	0.0	0.0	0.0	0.0	0.0	0.0	0.0	0.0	0.0
B型肝炎1回目	0.1	0.0	0.0	0.0	0.0	0.0	0.0	0.0	0.0	0.0	0.0	0.0	0.0	0.0	0.0	0.0	0.0	0.0	0.0	0.0	0.0
B型肝炎2回目	0.1	0.0	0.0	0.0	0.0	0.0	0.0	0.0	0.0	0.0	0.0	0.0	0.0	0.0	0.0	0.0	0.0	0.0	0.0	0.0	0.0
B型肝炎3回目	5.7	0.0	0.0	0.0	0.0	0.0	0.0	0.0	0.0	0.0	0.0	0.0	0.0	0.0	0.0	0.0	0.0	0.0	0.0	0.0	0.0
ロタ1回目	0.1	0.0	0.0	0.0	0.0	0.0	0.0	0.0	0.0	0.0	0.0	0.0	0.0	0.0	0.0	0.0	0.0	0.0	0.0	0.0	0.0
ロタ2回目	0.0	0.0	0.0	0.0	0.0	0.0	0.0	0.0	0.0	0.0	0.0	0.0	0.0	0.0	0.0	0.0	0.0	0.0	0.0	0.0	0.0
ロタ3回目	0.0	0.0	0.0	0.0	0.0	0.0	0.0	0.0	0.0	0.0	0.0	0.0	0.0	0.0	0.0	0.0	0.0	0.0	0.0	0.0	0.0
HPV1回目	9.6	0.2	0.2	0.0	0.2	0.0	0.0	0.0	0.0	0.0	0.0	0.0	0.0	0.0	0.0	0.0	0.0	0.2	0.0	0.0	0.7
HPV2回目	12.4	0.0	0.0	0.0	0.0	0.0	0.0	0.0	0.0	0.0	0.0	0.0	0.0	0.0	0.0	0.0	0.2	0.2	0.0	0.0	0.4
HPV3回目	4.1	0.0	0.0	0.0	0.0	0.0	0.0	0.0	0.0	0.0	0.0	0.0	0.0	0.0	0.0	0.0	0.0	0.0	0.0	0.0	0.0
インフルエンザ	9.0	0.0	0.0	0.0	0.0	0.0	0.0	0.0	0.0	0.0	0.0	0.0	0.0	0.0	0.0	0.0	0.0	0.0	0.0	0.0	0.0
高齢者用肺炎球菌	0.9	0.0	0.0	0.0	2.7	0.0	0.0	0.0	0.0	0.0	0.0	0.0	0.0	0.0	0.0	0.0	0.0	0.0	0.0	0.0	2.7
DPT-IPV-Hib1期初回1回目	0.2	0.0	0.0	0.0	0.0	0.0	0.0	0.0	0.0	0.0	0.0	0.0	0.0	0.0	0.0	0.0	0.0	0.0	0.0	0.0	0.0
DPT-IPV-Hib1期初回2回目	0.1	0.0	0.0	0.0	0.0	0.0	0.0	0.0	0.0	0.0	0.0	0.0	0.0	0.0	0.0	0.0	0.0	0.0	0.0	0.0	0.0
DPT-IPV-Hib1期初回3回目	0.2	0.0	0.0	0.0	0.0	0.0	0.0	0.0	0.0	0.0	0.0	0.0	0.0	0.0	0.0	0.0	0.0	0.0	0.0	0.0	0.0
DPT-IPV-Hib1期追加	0.2	0.0	0.0	0.0	0.0	0.0	0.0	0.0	0.0	0.0	0.0	0.0	0.0	0.0	0.0	0.0	0.0	0.0	0.0	0.0	0.0
新型コロナ初回接種	0.6	0.0	0.0	0.0	0.0	0.0	0.0	0.0	0.0	0.0	0.0	0.0	0.0	0.0	0.0	0.0	0.0	0.0	0.0	0.0	0.0
新型コロナ追加接種	3.3	0.0	0.0	0.0	0.7	0.0	0.0	0.0	0.0	0.0	0.0	0.0	0.0	0.0	0.0	0.0	0.0	0.0	0.0	0.0	0.7
合計	100.0	0.1	0.1	0.0	0.1	0.0	0.0	0.0	0.0	0.0	0.1	0.0	0.0	0.0	0.0	0.0	0.0	0.0	0.0	0.0	0.3

7日目(単独接種)

総　　数　　（対象者数　4,300 人）　（異常発生者数　366 人）

	期別対象者数	症状																			合　計
		発熱	37.5℃以上38.5℃未満	38.5℃以上	局所反応	けいれん	37.5℃未満	37.5℃以上	嘔吐	下痢	せき鼻水	蕁麻疹	発疹	リンパ節腫脹	関節痛	局所の湿潤	全身倦怠感	頭痛	血便	胸の痛み	
DPT-IPV1期初回1回目	0	0	0	0	0	0	0	0	0	0	0	0	0	0	0	0	0	0	0	0	0
DPT-IPV1期初回2回目	0	0	0	0	0	0	0	0	0	0	0	0	0	0	0	0	0	0	0	0	0
DPT-IPV1期初回3回目	1	0	0	0	0	0	0	0	0	0	0	0	0	0	0	0	0	0	0	0	0
DPT-IPV1期追加	68	0	0	0	0	0	0	0	0	0	0	0	0	0	0	0	0	0	0	0	0
DT2期	387	1	0	1	0	0	0	0	0	0	3	0	0	0	0	0	0	0	0	0	4
MR1期	18	0	0	0	0	0	0	0	0	0	0	0	0	0	0	0	0	0	0	0	0
MR2期	148	0	0	0	0	0	0	0	0	0	0	0	0	0	0	0	0	0	0	0	0
日本脳炎1期初回1回目	258	1	0	1	0	0	0	0	0	0	0	0	0	0	0	0	0	0	0	0	1
日本脳炎1期初回2回目	206	0	0	0	0	0	0	0	0	0	0	0	0	0	0	0	0	0	0	0	0
日本脳炎1期追加	196	2	1	1	0	0	0	0	0	0	0	1	1	0	0	0	0	0	0	0	4
日本脳炎2期	234	1	1	0	0	0	0	0	0	0	0	0	0	0	0	0	0	0	0	0	1
BCG	665	0	0	0	0	0	0	0	0	0	0	0	0	0	0	0	0	0	0	0	0
ヒブ初回1回目	0	0	0	0	0	0	0	0	0	0	0	0	0	0	0	0	0	0	0	0	0
ヒブ初回2回目	0	0	0	0	0	0	0	0	0	0	0	0	0	0	0	0	0	0	0	0	0
ヒブ初回3回目	0	0	0	0	0	0	0	0	0	0	0	0	0	0	0	0	0	0	0	0	0
ヒブ追加	4	0	0	0	0	0	0	0	0	0	0	0	0	0	0	0	0	0	0	0	0
小児用肺炎球菌初回1回目	3	0	0	0	0	0	0	0	0	0	0	0	0	0	0	0	0	0	0	0	0
小児用肺炎球菌初回2回目	0	0	0	0	0	0	0	0	0	0	0	0	0	0	0	0	0	0	0	0	0
小児用肺炎球菌初回3回目	3	0	0	0	0	0	0	0	0	0	0	0	0	0	0	0	0	0	0	0	0
小児用肺炎球菌追加	7	0	0	0	0	0	0	0	0	0	0	0	0	0	0	0	0	0	0	0	0
水痘1回目	13	0	0	0	0	0	0	0	0	0	0	0	0	0	0	0	0	0	0	0	0
水痘2回目	84	1	0	1	0	0	0	0	0	0	0	0	0	0	0	0	0	0	0	0	1
B型肝炎1回目	6	0	0	0	0	0	0	0	0	0	0	0	0	0	0	0	0	0	0	0	0
B型肝炎2回目	3	0	0	0	0	0	0	0	0	0	0	0	0	0	0	0	0	0	0	0	0
B型肝炎3回目	246	0	0	0	1	0	0	0	0	0	0	0	0	0	0	0	0	0	0	0	1
ロタ1回目	4	0	0	0	0	0	0	0	0	0	0	0	0	0	0	0	0	0	0	0	0
ロタ2回目	1	0	0	0	0	0	0	0	0	0	0	0	0	0	0	0	0	0	0	0	0
ロタ3回目	0	0	0	0	0	0	0	0	0	0	0	0	0	0	0	0	0	0	0	0	0
HPV1回目	414	1	0	1	1	0	0	0	0	0	0	0	0	0	0	0	0	0	0	0	2
HPV2回目	533	1	1	0	0	0	0	0	0	0	0	0	0	0	0	0	0	0	0	0	1
HPV3回目	177	0	0	0	0	0	0	0	0	0	0	0	0	0	0	0	0	0	0	0	0
インフルエンザ	389	0	0	0	0	0	0	0	0	0	0	0	0	0	0	0	0	0	0	0	0
高齢者用肺炎球菌	37	0	0	0	0	0	0	0	0	0	0	0	0	0	0	0	0	0	0	0	0
DPT-IPV-Hib1期初回1回目	7	0	0	0	0	0	0	0	0	0	0	0	0	0	0	0	0	0	0	0	0
DPT-IPV-Hib1期初回2回目	5	0	0	0	0	0	0	0	0	0	0	0	0	0	0	0	0	0	0	0	0
DPT-IPV-Hib1期初回3回目	7	0	0	0	0	0	0	0	0	0	0	0	0	0	0	0	0	0	0	0	0
DPT-IPV-Hib1期追加	8	0	0	0	0	0	0	0	0	0	0	0	0	0	0	0	0	0	0	0	0
新型コロナ初回接種	25	0	0	0	0	0	0	0	0	0	0	0	0	0	0	0	0	0	0	0	0
新型コロナ追加接種	143	0	0	0	0	0	0	0	0	0	0	0	0	0	0	0	0	0	0	0	0
合　　計	4,300	8	3	5	2	0	0	0	0	0	3	1	1	0	0	0	0	0	0	0	15

	期別対象者割合	発生割合																				合計
		発熱	37.5℃以上38.5℃未満	38.5℃以上	局所反応	けいれん	37.5℃未満	37.5℃以上	嘔吐	下痢	せき鼻水	蕁麻疹	発疹	リンパ節腫脹	関節痛	局所の湿潤	全身倦怠感	頭痛	血便	胸の痛み	合計	
DPT-IPV1期初回1回目	0.0	0.0	0.0	0.0	0.0	0.0	0.0	0.0	0.0	0.0	0.0	0.0	0.0	0.0	0.0	0.0	0.0	0.0	0.0	0.0	0.0	0.0
DPT-IPV1期初回2回目	0.0	0.0	0.0	0.0	0.0	0.0	0.0	0.0	0.0	0.0	0.0	0.0	0.0	0.0	0.0	0.0	0.0	0.0	0.0	0.0	0.0	0.0
DPT-IPV1期初回3回目	0.0	0.0	0.0	0.0	0.0	0.0	0.0	0.0	0.0	0.0	0.0	0.0	0.0	0.0	0.0	0.0	0.0	0.0	0.0	0.0	0.0	0.0
DPT-IPV1期追加	1.6	0.0	0.0	0.0	0.0	0.0	0.0	0.0	0.0	0.0	0.0	0.0	0.0	0.0	0.0	0.0	0.0	0.0	0.0	0.0	0.0	0.0
DT2期	9.0	0.3	0.0	0.3	0.0	0.0	0.0	0.0	0.0	0.0	0.8	0.0	0.0	0.0	0.0	0.0	0.0	0.0	0.0	0.0	0.0	1.0
MR1期	0.4	0.0	0.0	0.0	0.0	0.0	0.0	0.0	0.0	0.0	0.0	0.0	0.0	0.0	0.0	0.0	0.0	0.0	0.0	0.0	0.0	0.0
MR2期	3.4	0.0	0.0	0.0	0.0	0.0	0.0	0.0	0.0	0.0	0.0	0.0	0.0	0.0	0.0	0.0	0.0	0.0	0.0	0.0	0.0	0.0
日本脳炎1期初回1回目	6.0	0.4	0.0	0.4	0.0	0.0	0.0	0.0	0.0	0.0	0.0	0.0	0.0	0.0	0.0	0.0	0.0	0.0	0.0	0.0	0.0	0.4
日本脳炎1期初回2回目	4.8	0.0	0.0	0.0	0.0	0.0	0.0	0.0	0.0	0.0	0.0	0.0	0.0	0.0	0.0	0.0	0.0	0.0	0.0	0.0	0.0	0.0
日本脳炎1期追加	4.6	1.0	0.5	0.5	0.0	0.0	0.0	0.0	0.0	0.0	0.0	0.5	0.5	0.0	0.0	0.0	0.0	0.0	0.0	0.0	0.0	2.0
日本脳炎2期	5.4	0.4	0.4	0.0	0.0	0.0	0.0	0.0	0.0	0.0	0.0	0.0	0.0	0.0	0.0	0.0	0.0	0.0	0.0	0.0	0.0	0.4
BCG	15.5	0.0	0.0	0.0	0.0	0.0	0.0	0.0	0.0	0.0	0.0	0.0	0.0	0.0	0.0	0.0	0.0	0.0	0.0	0.0	0.0	0.0
ヒブ初回1回目	0.0	0.0	0.0	0.0	0.0	0.0	0.0	0.0	0.0	0.0	0.0	0.0	0.0	0.0	0.0	0.0	0.0	0.0	0.0	0.0	0.0	0.0
ヒブ初回2回目	0.0	0.0	0.0	0.0	0.0	0.0	0.0	0.0	0.0	0.0	0.0	0.0	0.0	0.0	0.0	0.0	0.0	0.0	0.0	0.0	0.0	0.0
ヒブ初回3回目	0.0	0.0	0.0	0.0	0.0	0.0	0.0	0.0	0.0	0.0	0.0	0.0	0.0	0.0	0.0	0.0	0.0	0.0	0.0	0.0	0.0	0.0
ヒブ追加	0.1	0.0	0.0	0.0	0.0	0.0	0.0	0.0	0.0	0.0	0.0	0.0	0.0	0.0	0.0	0.0	0.0	0.0	0.0	0.0	0.0	0.0
小児用肺炎球菌初回1回目	0.1	0.0	0.0	0.0	0.0	0.0	0.0	0.0	0.0	0.0	0.0	0.0	0.0	0.0	0.0	0.0	0.0	0.0	0.0	0.0	0.0	0.0
小児用肺炎球菌初回2回目	0.0	0.0	0.0	0.0	0.0	0.0	0.0	0.0	0.0	0.0	0.0	0.0	0.0	0.0	0.0	0.0	0.0	0.0	0.0	0.0	0.0	0.0
小児用肺炎球菌初回3回目	0.1	0.0	0.0	0.0	0.0	0.0	0.0	0.0	0.0	0.0	0.0	0.0	0.0	0.0	0.0	0.0	0.0	0.0	0.0	0.0	0.0	0.0
小児用肺炎球菌追加	0.2	0.0	0.0	0.0	0.0	0.0	0.0	0.0	0.0	0.0	0.0	0.0	0.0	0.0	0.0	0.0	0.0	0.0	0.0	0.0	0.0	0.0
水痘1回目	0.3	0.0	0.0	0.0	0.0	0.0	0.0	0.0	0.0	0.0	0.0	0.0	0.0	0.0	0.0	0.0	0.0	0.0	0.0	0.0	0.0	0.0
水痘2回目	2.0	1.2	0.0	1.2	0.0	0.0	0.0	0.0	0.0	0.0	0.0	0.0	0.0	0.0	0.0	0.0	0.0	0.0	0.0	0.0	0.0	1.2
B型肝炎1回目	0.1	0.0	0.0	0.0	0.0	0.0	0.0	0.0	0.0	0.0	0.0	0.0	0.0	0.0	0.0	0.0	0.0	0.0	0.0	0.0	0.0	0.0
B型肝炎2回目	0.1	0.0	0.0	0.0	0.0	0.0	0.0	0.0	0.0	0.0	0.0	0.0	0.0	0.0	0.0	0.0	0.0	0.0	0.0	0.0	0.0	0.0
B型肝炎3回目	5.7	0.0	0.0	0.0	0.4	0.0	0.0	0.0	0.0	0.0	0.0	0.0	0.0	0.0	0.0	0.0	0.0	0.0	0.0	0.0	0.0	0.4
ロタ1回目	0.1	0.0	0.0	0.0	0.0	0.0	0.0	0.0	0.0	0.0	0.0	0.0	0.0	0.0	0.0	0.0	0.0	0.0	0.0	0.0	0.0	0.0
ロタ2回目	0.0	0.0	0.0	0.0	0.0	0.0	0.0	0.0	0.0	0.0	0.0	0.0	0.0	0.0	0.0	0.0	0.0	0.0	0.0	0.0	0.0	0.0
ロタ3回目	0.0	0.0	0.0	0.0	0.0	0.0	0.0	0.0	0.0	0.0	0.0	0.0	0.0	0.0	0.0	0.0	0.0	0.0	0.0	0.0	0.0	0.0
HPV1回目	9.6	0.2	0.0	0.2	0.2	0.0	0.0	0.0	0.0	0.0	0.0	0.0	0.0	0.0	0.0	0.0	0.0	0.0	0.0	0.0	0.0	0.5
HPV2回目	12.4	0.2	0.2	0.0	0.0	0.0	0.0	0.0	0.0	0.0	0.0	0.0	0.0	0.0	0.0	0.0	0.0	0.0	0.0	0.0	0.0	0.2
HPV3回目	4.1	0.0	0.0	0.0	0.0	0.0	0.0	0.0	0.0	0.0	0.0	0.0	0.0	0.0	0.0	0.0	0.0	0.0	0.0	0.0	0.0	0.0
インフルエンザ	9.0	0.0	0.0	0.0	0.0	0.0	0.0	0.0	0.0	0.0	0.0	0.0	0.0	0.0	0.0	0.0	0.0	0.0	0.0	0.0	0.0	0.0
高齢者用肺炎球菌	0.9	0.0	0.0	0.0	0.0	0.0	0.0	0.0	0.0	0.0	0.0	0.0	0.0	0.0	0.0	0.0	0.0	0.0	0.0	0.0	0.0	0.0
DPT-IPV-Hib1期初回1回目	0.2	0.0	0.0	0.0	0.0	0.0	0.0	0.0	0.0	0.0	0.0	0.0	0.0	0.0	0.0	0.0	0.0	0.0	0.0	0.0	0.0	0.0
DPT-IPV-Hib1期初回2回目	0.1	0.0	0.0	0.0	0.0	0.0	0.0	0.0	0.0	0.0	0.0	0.0	0.0	0.0	0.0	0.0	0.0	0.0	0.0	0.0	0.0	0.0
DPT-IPV-Hib1期初回3回目	0.2	0.0	0.0	0.0	0.0	0.0	0.0	0.0	0.0	0.0	0.0	0.0	0.0	0.0	0.0	0.0	0.0	0.0	0.0	0.0	0.0	0.0
DPT-IPV-Hib1期追加	0.2	0.0	0.0	0.0	0.0	0.0	0.0	0.0	0.0	0.0	0.0	0.0	0.0	0.0	0.0	0.0	0.0	0.0	0.0	0.0	0.0	0.0
新型コロナ初回接種	0.6	0.0	0.0	0.0	0.0	0.0	0.0	0.0	0.0	0.0	0.0	0.0	0.0	0.0	0.0	0.0	0.0	0.0	0.0	0.0	0.0	0.0
新型コロナ追加接種	3.3	0.0	0.0	0.0	0.0	0.0	0.0	0.0	0.0	0.0	0.0	0.0	0.0	0.0	0.0	0.0	0.0	0.0	0.0	0.0	0.0	0.0
合計	100.0	0.2	0.1	0.1	0.0	0.0	0.0	0.0	0.0	0.0	0.1	0.0	0.0	0.0	0.0	0.0	0.0	0.0	0.0	0.0	0.0	0.3

8日目(単独接種)

総　　数　　（対象者数　4,300 人）　（異常発生者数　366 人）

	期別対象者数	症状																			合　計
		発熱	37.5℃以上38.5℃未満	38.5℃以上	局所反応	けいれん	37.5℃未満	37.5℃以上	嘔吐	下痢	せき鼻水	蕁麻疹	発疹	リンパ節腫脹	関節痛	局所の湿潤	全身倦怠感	頭痛	血便	胸の痛み	
DPT-IPV1期初回1回目	0	0	0	0	0	0	0	0	0	0	0	0	0	0	0	0	0	0	0	0	0
DPT-IPV1期初回2回目	0	0	0	0	0	0	0	0	0	0	0	0	0	0	0	0	0	0	0	0	0
DPT-IPV1期初回3回目	1	0	0	0	0	0	0	0	0	0	0	0	0	0	0	0	0	0	0	0	0
DPT-IPV1期追加	68	0	0	0	0	0	0	0	0	0	1	0	0	0	0	0	0	0	0	0	1
DT2期	387	0	0	0	0	0	0	0	1	0	1	0	0	0	0	0	0	0	0	0	2
MR1期	18	0	0	0	0	0	0	0	0	0	0	0	0	0	0	0	0	0	0	0	0
MR2期	148	0	0	0	0	0	0	0	0	0	0	0	0	0	0	0	0	0	0	0	0
日本脳炎1期初回1回目	258	0	0	0	0	0	0	0	0	0	0	0	0	0	0	0	0	0	0	0	0
日本脳炎1期初回2回目	206	0	0	0	0	0	0	0	0	0	0	0	0	0	0	0	0	0	0	0	0
日本脳炎1期追加	196	1	1	0	0	0	0	0	0	0	0	0	0	0	0	0	0	0	0	0	1
日本脳炎2期	234	0	0	0	0	0	0	0	0	0	0	0	0	0	0	0	0	0	0	0	0
BCG	665	0	0	0	0	0	0	0	0	0	0	0	0	0	0	0	0	0	0	0	0
ヒブ初回1回目	0	0	0	0	0	0	0	0	0	0	0	0	0	0	0	0	0	0	0	0	0
ヒブ初回2回目	0	0	0	0	0	0	0	0	0	0	0	0	0	0	0	0	0	0	0	0	0
ヒブ初回3回目	0	0	0	0	0	0	0	0	0	0	0	0	0	0	0	0	0	0	0	0	0
ヒブ追加	4	0	0	0	0	0	0	0	0	0	0	0	0	0	0	0	0	0	0	0	0
小児用肺炎球菌初回1回目	3	0	0	0	0	0	0	0	0	0	0	0	0	0	0	0	0	0	0	0	0
小児用肺炎球菌初回2回目	0	0	0	0	0	0	0	0	0	0	0	0	0	0	0	0	0	0	0	0	0
小児用肺炎球菌初回3回目	3	0	0	0	0	0	0	0	0	0	1	0	0	0	0	0	0	0	0	0	1
小児用肺炎球菌追加	7	0	0	0	0	0	0	0	0	0	0	0	0	0	0	0	0	0	0	0	0
水痘1回目	13	0	0	0	0	0	0	0	0	0	0	0	0	0	0	0	0	0	0	0	0
水痘2回目	84	1	0	1	0	0	0	0	0	0	0	0	0	0	0	0	0	0	0	0	1
B型肝炎1回目	6	0	0	0	0	0	0	0	0	0	0	0	0	0	0	0	0	0	0	0	0
B型肝炎2回目	3	0	0	0	0	0	0	0	0	0	0	0	0	0	0	0	0	0	0	0	0
B型肝炎3回目	246	0	0	0	0	0	0	0	0	1	0	0	2	0	0	0	0	0	0	0	3
ロタ1回目	4	0	0	0	0	0	0	0	0	0	0	0	0	0	0	0	0	0	0	0	0
ロタ2回目	1	0	0	0	0	0	0	0	0	0	0	0	0	0	0	0	0	0	0	0	0
ロタ3回目	0	0	0	0	0	0	0	0	0	0	0	0	0	0	0	0	0	0	0	0	0
HPV1回目	414	1	1	0	1	0	0	0	0	0	0	0	0	0	0	0	0	1	0	0	3
HPV2回目	533	0	0	0	1	0	0	0	0	0	0	0	0	0	0	0	1	1	0	0	3
HPV3回目	177	0	0	0	0	0	0	0	0	0	0	0	0	0	0	0	0	0	0	0	0
インフルエンザ	389	0	0	0	1	0	0	0	0	0	0	0	0	0	0	0	0	0	0	0	1
高齢者用肺炎球菌	37	0	0	0	0	0	0	0	0	0	0	0	0	0	0	0	0	0	0	0	0
DPT-IPV-Hib1期初回1回目	7	0	0	0	0	0	0	0	0	0	0	0	0	0	0	0	0	0	0	0	0
DPT-IPV-Hib1期初回2回目	5	0	0	0	0	0	0	0	0	0	0	0	0	0	0	0	0	0	0	0	0
DPT-IPV-Hib1期初回3回目	7	0	0	0	0	0	0	0	0	0	0	0	0	0	0	0	0	0	0	0	0
DPT-IPV-Hib1期追加	8	0	0	0	0	0	0	0	0	0	0	0	0	0	0	0	0	0	0	0	0
新型コロナ初回接種	25	0	0	0	0	0	0	0	0	0	0	0	0	0	0	0	0	0	0	0	0
新型コロナ追加接種	143	0	0	0	0	0	0	0	0	0	0	0	0	0	0	0	0	0	0	0	0
合　　計	4,300	3	2	1	3	0	0	0	1	1	3	0	2	0	0	0	1	2	0	0	16

	期別対象者割合	発生割合																				合計
		発熱	37.5℃以上38.5℃未満	38.5℃以上	局所反応	けいれん	37.5℃未満	37.5℃以上	嘔吐	下痢	せき鼻水	蕁麻疹	発疹	リンパ節腫脹	関節痛	局所の湿潤	全身倦怠感	頭痛	血便	胸の痛み	合計	
DPT-IPV1期初回1回目	0.0	0.0	0.0	0.0	0.0	0.0	0.0	0.0	0.0	0.0	0.0	0.0	0.0	0.0	0.0	0.0	0.0	0.0	0.0	0.0	0.0	0.0
DPT-IPV1期初回2回目	0.0	0.0	0.0	0.0	0.0	0.0	0.0	0.0	0.0	0.0	0.0	0.0	0.0	0.0	0.0	0.0	0.0	0.0	0.0	0.0	0.0	0.0
DPT-IPV1期初回3回目	0.0	0.0	0.0	0.0	0.0	0.0	0.0	0.0	0.0	0.0	0.0	0.0	0.0	0.0	0.0	0.0	0.0	0.0	0.0	0.0	0.0	0.0
DPT-IPV1期追加	1.6	0.0	0.0	0.0	0.0	0.0	0.0	0.0	0.0	0.0	1.5	0.0	0.0	0.0	0.0	0.0	0.0	0.0	0.0	0.0	1.5
DT2期	9.0	0.0	0.0	0.0	0.0	0.0	0.0	0.0	0.3	0.0	0.3	0.0	0.0	0.0	0.0	0.0	0.0	0.0	0.0	0.0	0.5
MR1期	0.4	0.0	0.0	0.0	0.0	0.0	0.0	0.0	0.0	0.0	0.0	0.0	0.0	0.0	0.0	0.0	0.0	0.0	0.0	0.0	0.0
MR2期	3.4	0.0	0.0	0.0	0.0	0.0	0.0	0.0	0.0	0.0	0.0	0.0	0.0	0.0	0.0	0.0	0.0	0.0	0.0	0.0	0.0
日本脳炎1期初回1回目	6.0	0.0	0.0	0.0	0.0	0.0	0.0	0.0	0.0	0.0	0.0	0.0	0.0	0.0	0.0	0.0	0.0	0.0	0.0	0.0	0.0
日本脳炎1期初回2回目	4.8	0.0	0.0	0.0	0.0	0.0	0.0	0.0	0.0	0.0	0.0	0.0	0.0	0.0	0.0	0.0	0.0	0.0	0.0	0.0	0.0
日本脳炎1期追加	4.6	0.5	0.5	0.0	0.0	0.0	0.0	0.0	0.0	0.0	0.0	0.0	0.0	0.0	0.0	0.0	0.0	0.0	0.0	0.0	0.5
日本脳炎2期	5.4	0.0	0.0	0.0	0.0	0.0	0.0	0.0	0.0	0.0	0.0	0.0	0.0	0.0	0.0	0.0	0.0	0.0	0.0	0.0	0.0
BCG	15.5	0.0	0.0	0.0	0.0	0.0	0.0	0.0	0.0	0.0	0.0	0.0	0.0	0.0	0.0	0.0	0.0	0.0	0.0	0.0	0.0
ヒブ初回1回目	0.0	0.0	0.0	0.0	0.0	0.0	0.0	0.0	0.0	0.0	0.0	0.0	0.0	0.0	0.0	0.0	0.0	0.0	0.0	0.0	0.0
ヒブ初回2回目	0.0	0.0	0.0	0.0	0.0	0.0	0.0	0.0	0.0	0.0	0.0	0.0	0.0	0.0	0.0	0.0	0.0	0.0	0.0	0.0	0.0
ヒブ初回3回目	0.0	0.0	0.0	0.0	0.0	0.0	0.0	0.0	0.0	0.0	0.0	0.0	0.0	0.0	0.0	0.0	0.0	0.0	0.0	0.0	0.0
ヒブ追加	0.1	0.0	0.0	0.0	0.0	0.0	0.0	0.0	0.0	0.0	0.0	0.0	0.0	0.0	0.0	0.0	0.0	0.0	0.0	0.0	0.0
小児用肺炎球菌初回1回目	0.1	0.0	0.0	0.0	0.0	0.0	0.0	0.0	0.0	0.0	0.0	0.0	0.0	0.0	0.0	0.0	0.0	0.0	0.0	0.0	0.0
小児用肺炎球菌初回2回目	0.0	0.0	0.0	0.0	0.0	0.0	0.0	0.0	0.0	0.0	0.0	0.0	0.0	0.0	0.0	0.0	0.0	0.0	0.0	0.0	0.0
小児用肺炎球菌初回3回目	0.1	0.0	0.0	0.0	0.0	0.0	0.0	0.0	0.0	0.0	33.3	0.0	0.0	0.0	0.0	0.0	0.0	0.0	0.0	0.0	33.3
小児用肺炎球菌追加	0.2	0.0	0.0	0.0	0.0	0.0	0.0	0.0	0.0	0.0	0.0	0.0	0.0	0.0	0.0	0.0	0.0	0.0	0.0	0.0	0.0
水痘1回目	0.3	0.0	0.0	0.0	0.0	0.0	0.0	0.0	0.0	0.0	0.0	0.0	0.0	0.0	0.0	0.0	0.0	0.0	0.0	0.0	0.0
水痘2回目	2.0	1.2	0.0	1.2	0.0	0.0	0.0	0.0	0.0	0.0	0.0	0.0	0.0	0.0	0.0	0.0	0.0	0.0	0.0	0.0	1.2
B型肝炎1回目	0.1	0.0	0.0	0.0	0.0	0.0	0.0	0.0	0.0	0.0	0.0	0.0	0.0	0.0	0.0	0.0	0.0	0.0	0.0	0.0	0.0
B型肝炎2回目	0.1	0.0	0.0	0.0	0.0	0.0	0.0	0.0	0.0	0.0	0.0	0.0	0.0	0.0	0.0	0.0	0.0	0.0	0.0	0.0	0.0
B型肝炎3回目	5.7	0.0	0.0	0.0	0.0	0.0	0.0	0.0	0.0	0.4	0.0	0.0	0.8	0.0	0.0	0.0	0.0	0.0	0.0	0.0	1.2
ロタ1回目	0.1	0.0	0.0	0.0	0.0	0.0	0.0	0.0	0.0	0.0	0.0	0.0	0.0	0.0	0.0	0.0	0.0	0.0	0.0	0.0	0.0
ロタ2回目	0.0	0.0	0.0	0.0	0.0	0.0	0.0	0.0	0.0	0.0	0.0	0.0	0.0	0.0	0.0	0.0	0.0	0.0	0.0	0.0	0.0
ロタ3回目	0.0	0.0	0.0	0.0	0.0	0.0	0.0	0.0	0.0	0.0	0.0	0.0	0.0	0.0	0.0	0.0	0.0	0.0	0.0	0.0	0.0
HPV1回目	9.6	0.2	0.2	0.0	0.2	0.0	0.0	0.0	0.0	0.0	0.0	0.0	0.0	0.0	0.0	0.0	0.0	0.2	0.0	0.0	0.7
HPV2回目	12.4	0.0	0.0	0.0	0.2	0.0	0.0	0.0	0.0	0.0	0.0	0.0	0.0	0.0	0.0	0.0	0.2	0.2	0.0	0.0	0.6
HPV3回目	4.1	0.0	0.0	0.0	0.0	0.0	0.0	0.0	0.0	0.0	0.0	0.0	0.0	0.0	0.0	0.0	0.0	0.0	0.0	0.0	0.0
インフルエンザ	9.0	0.0	0.0	0.0	0.3	0.0	0.0	0.0	0.0	0.0	0.0	0.0	0.0	0.0	0.0	0.0	0.0	0.0	0.0	0.0	0.3
高齢者用肺炎球菌	0.9	0.0	0.0	0.0	0.0	0.0	0.0	0.0	0.0	0.0	0.0	0.0	0.0	0.0	0.0	0.0	0.0	0.0	0.0	0.0	0.0
DPT-IPV-Hib1期初回1回目	0.2	0.0	0.0	0.0	0.0	0.0	0.0	0.0	0.0	0.0	0.0	0.0	0.0	0.0	0.0	0.0	0.0	0.0	0.0	0.0	0.0
DPT-IPV-Hib1期初回2回目	0.1	0.0	0.0	0.0	0.0	0.0	0.0	0.0	0.0	0.0	0.0	0.0	0.0	0.0	0.0	0.0	0.0	0.0	0.0	0.0	0.0
DPT-IPV-Hib1期初回3回目	0.2	0.0	0.0	0.0	0.0	0.0	0.0	0.0	0.0	0.0	0.0	0.0	0.0	0.0	0.0	0.0	0.0	0.0	0.0	0.0	0.0
DPT-IPV-Hib1期追加	0.2	0.0	0.0	0.0	0.0	0.0	0.0	0.0	0.0	0.0	0.0	0.0	0.0	0.0	0.0	0.0	0.0	0.0	0.0	0.0	0.0
新型コロナ初回接種	0.6	0.0	0.0	0.0	0.0	0.0	0.0	0.0	0.0	0.0	0.0	0.0	0.0	0.0	0.0	0.0	0.0	0.0	0.0	0.0	0.0
新型コロナ追加接種	3.3	0.0	0.0	0.0	0.0	0.0	0.0	0.0	0.0	0.0	0.0	0.0	0.0	0.0	0.0	0.0	0.0	0.0	0.0	0.0	0.0
合計	100.0	0.1	0.0	0.0	0.1	0.0	0.0	0.0	0.0	0.0	0.1	0.0	0.0	0.0	0.0	0.0	0.0	0.0	0.0	0.0	0.4

9日目(単独接種)

総　　数　　（対象者数　4,300 人）　（異常発生者数　366 人）

	期別対象者数	症状																			合　計
		発熱	37.5℃以上38.5℃未満	38.5℃以上	局所反応	けいれん	37.5℃未満	37.5℃以上	嘔吐	下痢	せき鼻水	蕁麻疹	発疹	リンパ節腫脹	関節痛	局所の湿潤	全身倦怠感	頭痛	血便	胸の痛み	
DPT-IPV1期初回1回目	0	0	0	0	0	0	0	0	0	0	0	0	0	0	0	0	0	0	0	0	0
DPT-IPV1期初回2回目	0	0	0	0	0	0	0	0	0	0	0	0	0	0	0	0	0	0	0	0	0
DPT-IPV1期初回3回目	1	0	0	0	0	0	0	0	0	0	0	0	0	0	0	0	0	0	0	0	0
DPT-IPV1期追加	68	0	0	0	0	0	0	0	0	0	0	0	0	0	0	0	0	0	0	0	0
DT2期	387	1	0	1	0	0	0	0	0	0	1	0	0	0	0	0	0	0	0	0	2
MR1期	18	0	0	0	0	0	0	0	0	0	0	0	0	0	0	0	0	0	0	0	0
MR2期	148	0	0	0	0	0	0	0	0	0	0	0	0	0	0	0	0	0	0	0	0
日本脳炎1期初回1回目	258	1	0	1	0	0	0	0	0	0	0	0	0	0	0	0	0	0	0	0	1
日本脳炎1期初回2回目	206	1	0	1	0	0	0	0	0	0	0	0	1	0	0	0	0	0	0	0	2
日本脳炎1期追加	196	0	0	0	0	0	0	0	0	0	0	0	0	0	0	0	0	0	0	0	0
日本脳炎2期	234	0	0	0	0	0	0	0	0	0	0	0	0	0	0	0	0	0	0	0	0
BCG	665	0	0	0	0	0	0	0	0	0	0	0	0	0	0	0	0	0	0	0	0
ヒブ初回1回目	0	0	0	0	0	0	0	0	0	0	0	0	0	0	0	0	0	0	0	0	0
ヒブ初回2回目	0	0	0	0	0	0	0	0	0	0	0	0	0	0	0	0	0	0	0	0	0
ヒブ初回3回目	0	0	0	0	0	0	0	0	0	0	0	0	0	0	0	0	0	0	0	0	0
ヒブ追加	4	0	0	0	0	0	0	0	0	0	0	0	0	0	0	0	0	0	0	0	0
小児用肺炎球菌初回1回目	3	0	0	0	0	0	0	0	0	0	0	0	0	0	0	0	0	0	0	0	0
小児用肺炎球菌初回2回目	0	0	0	0	0	0	0	0	0	0	0	0	0	0	0	0	0	0	0	0	0
小児用肺炎球菌初回3回目	3	0	0	0	0	0	0	0	0	0	0	0	0	0	0	0	0	0	0	0	0
小児用肺炎球菌追加	7	1	0	1	0	0	0	0	0	0	0	0	0	0	0	0	0	0	0	0	1
水痘1回目	13	0	0	0	0	0	0	0	0	0	0	0	0	0	0	0	0	0	0	0	0
水痘2回目	84	2	1	1	0	0	0	0	0	0	0	0	0	0	0	0	0	0	0	0	2
B型肝炎1回目	6	0	0	0	0	0	0	0	0	0	0	0	0	0	0	0	0	0	0	0	0
B型肝炎2回目	3	0	0	0	0	0	0	0	0	0	0	0	0	0	0	0	0	0	0	0	0
B型肝炎3回目	246	1	0	1	0	0	0	0	0	0	0	0	0	0	0	0	0	0	0	0	1
ロタ1回目	4	0	0	0	0	0	0	0	0	0	0	0	0	0	0	0	0	0	0	0	0
ロタ2回目	1	0	0	0	0	0	0	0	0	0	0	0	0	0	0	0	0	0	0	0	0
ロタ3回目	0	0	0	0	0	0	0	0	0	0	0	0	0	0	0	0	0	0	0	0	0
HPV1回目	414	0	0	0	0	0	0	0	0	0	0	0	0	0	0	0	0	0	0	0	0
HPV2回目	533	0	0	0	0	0	0	0	0	0	0	0	0	0	0	0	0	0	0	0	0
HPV3回目	177	0	0	0	0	0	0	0	0	0	0	0	0	0	0	0	0	0	0	0	0
インフルエンザ	389	0	0	0	0	0	0	0	0	0	0	0	0	0	0	0	0	0	0	0	0
高齢者用肺炎球菌	37	0	0	0	0	0	0	0	0	0	0	0	0	0	0	0	0	0	0	0	0
DPT-IPV-Hib1期初回1回目	7	0	0	0	0	0	0	0	0	0	0	0	0	0	0	0	0	0	0	0	0
DPT-IPV-Hib1期初回2回目	5	0	0	0	0	0	0	0	0	0	0	0	0	0	0	0	0	0	0	0	0
DPT-IPV-Hib1期初回3回目	7	0	0	0	0	0	0	0	0	0	0	0	0	0	0	0	0	0	0	0	0
DPT-IPV-Hib1期追加	8	0	0	0	0	0	0	0	0	0	0	0	0	0	0	0	0	0	0	0	0
新型コロナ初回接種	25	0	0	0	0	0	0	0	0	0	0	0	0	0	0	0	0	0	0	0	0
新型コロナ追加接種	143	0	0	0	0	0	0	0	0	0	0	0	0	0	0	0	0	0	0	0	0
合　　計	4,300	7	1	6	0	0	0	0	0	0	1	0	1	0	0	0	0	0	0	0	9

	期別対象者割合	発生割合																				合計
		発熱	37.5℃以上38.5℃未満	38.5℃以上	局所反応	けいれん	37.5℃未満	37.5℃以上	嘔吐	下痢	せき鼻水	蕁麻疹	発疹	リンパ節腫脹	関節痛	局所の湿潤	全身倦怠感	頭痛	血便	胸の痛み	合計
DPT-IPV1期初回1回目	0.0	0.0	0.0	0.0	0.0	0.0	0.0	0.0	0.0	0.0	0.0	0.0	0.0	0.0	0.0	0.0	0.0	0.0	0.0	0.0	0.0
DPT-IPV1期初回2回目	0.0	0.0	0.0	0.0	0.0	0.0	0.0	0.0	0.0	0.0	0.0	0.0	0.0	0.0	0.0	0.0	0.0	0.0	0.0	0.0	0.0
DPT-IPV1期初回3回目	0.0	0.0	0.0	0.0	0.0	0.0	0.0	0.0	0.0	0.0	0.0	0.0	0.0	0.0	0.0	0.0	0.0	0.0	0.0	0.0	0.0
DPT-IPV1期追加	1.6	0.0	0.0	0.0	0.0	0.0	0.0	0.0	0.0	0.0	0.0	0.0	0.0	0.0	0.0	0.0	0.0	0.0	0.0	0.0	0.0
DT2期	9.0	0.3	0.0	0.3	0.0	0.0	0.0	0.0	0.0	0.0	0.3	0.0	0.0	0.0	0.0	0.0	0.0	0.0	0.0	0.0	0.5
MR1期	0.4	0.0	0.0	0.0	0.0	0.0	0.0	0.0	0.0	0.0	0.0	0.0	0.0	0.0	0.0	0.0	0.0	0.0	0.0	0.0	0.0
MR2期	3.4	0.0	0.0	0.0	0.0	0.0	0.0	0.0	0.0	0.0	0.0	0.0	0.0	0.0	0.0	0.0	0.0	0.0	0.0	0.0	0.0
日本脳炎1期初回1回目	6.0	0.4	0.0	0.4	0.0	0.0	0.0	0.0	0.0	0.0	0.0	0.0	0.0	0.0	0.0	0.0	0.0	0.0	0.0	0.0	0.4
日本脳炎1期初回2回目	4.8	0.5	0.0	0.5	0.0	0.0	0.0	0.0	0.0	0.0	0.0	0.0	0.5	0.0	0.0	0.0	0.0	0.0	0.0	0.0	1.0
日本脳炎1期追加	4.6	0.0	0.0	0.0	0.0	0.0	0.0	0.0	0.0	0.0	0.0	0.0	0.0	0.0	0.0	0.0	0.0	0.0	0.0	0.0	0.0
日本脳炎2期	5.4	0.0	0.0	0.0	0.0	0.0	0.0	0.0	0.0	0.0	0.0	0.0	0.0	0.0	0.0	0.0	0.0	0.0	0.0	0.0	0.0
BCG	15.5	0.0	0.0	0.0	0.0	0.0	0.0	0.0	0.0	0.0	0.0	0.0	0.0	0.0	0.0	0.0	0.0	0.0	0.0	0.0	0.0
ヒブ初回1回目	0.0	0.0	0.0	0.0	0.0	0.0	0.0	0.0	0.0	0.0	0.0	0.0	0.0	0.0	0.0	0.0	0.0	0.0	0.0	0.0	0.0
ヒブ初回2回目	0.0	0.0	0.0	0.0	0.0	0.0	0.0	0.0	0.0	0.0	0.0	0.0	0.0	0.0	0.0	0.0	0.0	0.0	0.0	0.0	0.0
ヒブ初回3回目	0.0	0.0	0.0	0.0	0.0	0.0	0.0	0.0	0.0	0.0	0.0	0.0	0.0	0.0	0.0	0.0	0.0	0.0	0.0	0.0	0.0
ヒブ追加	0.1	0.0	0.0	0.0	0.0	0.0	0.0	0.0	0.0	0.0	0.0	0.0	0.0	0.0	0.0	0.0	0.0	0.0	0.0	0.0	0.0
小児用肺炎球菌初回1回目	0.1	0.0	0.0	0.0	0.0	0.0	0.0	0.0	0.0	0.0	0.0	0.0	0.0	0.0	0.0	0.0	0.0	0.0	0.0	0.0	0.0
小児用肺炎球菌初回2回目	0.0	0.0	0.0	0.0	0.0	0.0	0.0	0.0	0.0	0.0	0.0	0.0	0.0	0.0	0.0	0.0	0.0	0.0	0.0	0.0	0.0
小児用肺炎球菌初回3回目	0.1	0.0	0.0	0.0	0.0	0.0	0.0	0.0	0.0	0.0	0.0	0.0	0.0	0.0	0.0	0.0	0.0	0.0	0.0	0.0	0.0
小児用肺炎球菌追加	0.2	14.3	0.0	14.3	0.0	0.0	0.0	0.0	0.0	0.0	0.0	0.0	0.0	0.0	0.0	0.0	0.0	0.0	0.0	0.0	14.3
水痘1回目	0.3	0.0	0.0	0.0	0.0	0.0	0.0	0.0	0.0	0.0	0.0	0.0	0.0	0.0	0.0	0.0	0.0	0.0	0.0	0.0	0.0
水痘2回目	2.0	2.4	1.2	1.2	0.0	0.0	0.0	0.0	0.0	0.0	0.0	0.0	0.0	0.0	0.0	0.0	0.0	0.0	0.0	0.0	2.4
B型肝炎1回目	0.1	0.0	0.0	0.0	0.0	0.0	0.0	0.0	0.0	0.0	0.0	0.0	0.0	0.0	0.0	0.0	0.0	0.0	0.0	0.0	0.0
B型肝炎2回目	0.1	0.0	0.0	0.0	0.0	0.0	0.0	0.0	0.0	0.0	0.0	0.0	0.0	0.0	0.0	0.0	0.0	0.0	0.0	0.0	0.0
B型肝炎3回目	5.7	0.4	0.0	0.4	0.0	0.0	0.0	0.0	0.0	0.0	0.0	0.0	0.0	0.0	0.0	0.0	0.0	0.0	0.0	0.0	0.4
ロタ1回目	0.1	0.0	0.0	0.0	0.0	0.0	0.0	0.0	0.0	0.0	0.0	0.0	0.0	0.0	0.0	0.0	0.0	0.0	0.0	0.0	0.0
ロタ2回目	0.0	0.0	0.0	0.0	0.0	0.0	0.0	0.0	0.0	0.0	0.0	0.0	0.0	0.0	0.0	0.0	0.0	0.0	0.0	0.0	0.0
ロタ3回目	0.0	0.0	0.0	0.0	0.0	0.0	0.0	0.0	0.0	0.0	0.0	0.0	0.0	0.0	0.0	0.0	0.0	0.0	0.0	0.0	0.0
HPV1回目	9.6	0.0	0.0	0.0	0.0	0.0	0.0	0.0	0.0	0.0	0.0	0.0	0.0	0.0	0.0	0.0	0.0	0.0	0.0	0.0	0.0
HPV2回目	12.4	0.0	0.0	0.0	0.0	0.0	0.0	0.0	0.0	0.0	0.0	0.0	0.0	0.0	0.0	0.0	0.0	0.0	0.0	0.0	0.0
HPV3回目	4.1	0.0	0.0	0.0	0.0	0.0	0.0	0.0	0.0	0.0	0.0	0.0	0.0	0.0	0.0	0.0	0.0	0.0	0.0	0.0	0.0
インフルエンザ	9.0	0.0	0.0	0.0	0.0	0.0	0.0	0.0	0.0	0.0	0.0	0.0	0.0	0.0	0.0	0.0	0.0	0.0	0.0	0.0	0.0
高齢者用肺炎球菌	0.9	0.0	0.0	0.0	0.0	0.0	0.0	0.0	0.0	0.0	0.0	0.0	0.0	0.0	0.0	0.0	0.0	0.0	0.0	0.0	0.0
DPT-IPV-Hib1期初回1回目	0.2	0.0	0.0	0.0	0.0	0.0	0.0	0.0	0.0	0.0	0.0	0.0	0.0	0.0	0.0	0.0	0.0	0.0	0.0	0.0	0.0
DPT-IPV-Hib1期初回2回目	0.1	0.0	0.0	0.0	0.0	0.0	0.0	0.0	0.0	0.0	0.0	0.0	0.0	0.0	0.0	0.0	0.0	0.0	0.0	0.0	0.0
DPT-IPV-Hib1期初回3回目	0.2	0.0	0.0	0.0	0.0	0.0	0.0	0.0	0.0	0.0	0.0	0.0	0.0	0.0	0.0	0.0	0.0	0.0	0.0	0.0	0.0
DPT-IPV-Hib1期追加	0.2	0.0	0.0	0.0	0.0	0.0	0.0	0.0	0.0	0.0	0.0	0.0	0.0	0.0	0.0	0.0	0.0	0.0	0.0	0.0	0.0
新型コロナ初回接種	0.6	0.0	0.0	0.0	0.0	0.0	0.0	0.0	0.0	0.0	0.0	0.0	0.0	0.0	0.0	0.0	0.0	0.0	0.0	0.0	0.0
新型コロナ追加接種	3.3	0.0	0.0	0.0	0.0	0.0	0.0	0.0	0.0	0.0	0.0	0.0	0.0	0.0	0.0	0.0	0.0	0.0	0.0	0.0	0.0
合計	100.0	0.2	0.0	0.1	0.0	0.0	0.0	0.0	0.0	0.0	0.0	0.0	0.0	0.0	0.0	0.0	0.0	0.0	0.0	0.0	0.2

10日目(単独接種)

総　　数　　（対象者数　4,300 人）　（異常発生者数　366 人）

	期別対象者数	症状																			合　計
		発熱	37.5℃以上38.5℃未満	38.5℃以上	局所反応	けいれん	37.5℃未満	37.5℃以上	嘔吐	下痢	せき鼻水	蕁麻疹	発疹	リンパ節腫脹	関節痛	局所の湿潤	全身倦怠感	頭痛	血便	胸の痛み	
DPT-IPV1期初回1回目	0	0	0	0	0	0	0	0	0	0	0	0	0	0	0	0	0	0	0	0	0
DPT-IPV1期初回2回目	0	0	0	0	0	0	0	0	0	0	0	0	0	0	0	0	0	0	0	0	0
DPT-IPV1期初回3回目	1	0	0	0	0	0	0	0	0	0	0	0	0	0	0	0	0	0	0	0	0
DPT-IPV1期追加	68	0	0	0	0	0	0	0	0	0	0	0	0	0	0	0	0	0	0	0	0
DT2期	387	0	0	0	0	0	0	0	0	0	1	0	0	0	0	0	0	0	0	0	1
MR1期	18	0	0	0	0	0	0	0	0	0	0	0	0	0	0	0	0	0	0	0	0
MR2期	148	0	0	0	0	0	0	0	0	0	0	0	0	0	0	0	0	0	0	0	0
日本脳炎1期初回1回目	258	1	1	0	0	0	0	0	0	0	0	0	0	0	0	0	0	0	0	0	1
日本脳炎1期初回2回目	206	1	1	0	0	0	0	0	0	0	0	0	0	0	0	0	0	0	0	0	1
日本脳炎1期追加	196	0	0	0	0	0	0	0	0	0	0	0	0	0	0	0	0	0	0	0	0
日本脳炎2期	234	1	0	1	0	0	0	0	0	0	0	0	0	0	0	0	0	0	0	0	1
BCG	665	0	0	0	0	0	0	0	0	0	0	0	0	0	0	0	0	0	0	0	0
ヒブ初回1回目	0	0	0	0	0	0	0	0	0	0	0	0	0	0	0	0	0	0	0	0	0
ヒブ初回2回目	0	0	0	0	0	0	0	0	0	0	0	0	0	0	0	0	0	0	0	0	0
ヒブ初回3回目	0	0	0	0	0	0	0	0	0	0	0	0	0	0	0	0	0	0	0	0	0
ヒブ追加	4	0	0	0	0	0	0	0	0	0	0	0	0	0	0	0	0	0	0	0	0
小児用肺炎球菌初回1回目	3	0	0	0	0	0	0	0	0	0	0	0	0	0	0	0	0	0	0	0	0
小児用肺炎球菌初回2回目	0	0	0	0	0	0	0	0	0	0	0	0	0	0	0	0	0	0	0	0	0
小児用肺炎球菌初回3回目	3	0	0	0	0	0	0	0	0	0	0	0	0	0	0	0	0	0	0	0	0
小児用肺炎球菌追加	7	0	0	0	0	0	0	0	0	0	0	0	0	0	0	0	0	0	0	0	0
水痘1回目	13	0	0	0	0	0	0	0	0	0	0	0	0	0	0	0	0	0	0	0	0
水痘2回目	84	0	0	0	0	0	0	0	0	0	0	0	0	0	0	0	0	0	0	0	0
B型肝炎1回目	6	0	0	0	0	0	0	0	0	0	0	0	0	0	0	0	0	0	0	0	0
B型肝炎2回目	3	0	0	0	0	0	0	0	0	0	0	0	0	0	0	0	0	0	0	0	0
B型肝炎3回目	246	0	0	0	0	0	0	0	0	0	0	1	0	0	0	0	0	0	0	0	1
ロタ1回目	4	0	0	0	0	0	0	0	0	0	0	0	0	0	0	0	0	0	0	0	0
ロタ2回目	1	0	0	0	0	0	0	0	0	0	0	0	0	0	0	0	0	0	0	0	0
ロタ3回目	0	0	0	0	0	0	0	0	0	0	0	0	0	0	0	0	0	0	0	0	0
HPV1回目	414	0	0	0	0	0	0	0	0	0	0	0	0	0	0	0	0	0	0	0	0
HPV2回目	533	0	0	0	0	0	0	0	0	0	0	0	0	0	0	0	0	0	0	0	0
HPV3回目	177	0	0	0	0	0	0	0	0	0	0	0	0	0	0	0	0	0	0	0	0
インフルエンザ	389	0	0	0	0	0	0	0	0	0	0	0	0	0	0	0	0	0	0	0	0
高齢者用肺炎球菌	37	0	0	0	0	0	0	0	0	0	0	0	0	0	0	0	0	0	0	0	0
DPT-IPV-Hib1期初回1回目	7	0	0	0	0	0	0	0	0	0	0	0	0	0	0	0	0	0	0	0	0
DPT-IPV-Hib1期初回2回目	5	0	0	0	0	0	0	0	0	0	0	0	0	0	0	0	0	0	0	0	0
DPT-IPV-Hib1期初回3回目	7	0	0	0	0	0	0	0	0	0	0	0	0	0	0	0	0	0	0	0	0
DPT-IPV-Hib1期追加	8	0	0	0	0	0	0	0	0	0	0	0	0	0	0	0	0	0	0	0	0
新型コロナ初回接種	25	0	0	0	0	0	0	0	0	0	0	0	0	0	0	0	0	0	0	0	0
新型コロナ追加接種	143	0	0	0	0	0	0	0	1	0	0	0	0	0	0	0	1	1	0	0	3
合　　計	4,300	3	2	1	0	0	0	0	1	0	1	1	0	0	0	0	1	1	0	0	8

	期別対象者割合	発生割合																				合計
		発熱	37.5℃以上38.5℃未満	38.5℃以上	局所反応	けいれん	37.5℃未満	37.5℃以上	嘔吐	下痢	せき鼻水	蕁麻疹	発疹	リンパ節腫脹	関節痛	局所の湿潤	全身倦怠感	頭痛	血便	胸の痛み	合計
DPT-IPV1期初回1回目	0.0	0.0	0.0	0.0	0.0	0.0	0.0	0.0	0.0	0.0	0.0	0.0	0.0	0.0	0.0	0.0	0.0	0.0	0.0	0.0	0.0
DPT-IPV1期初回2回目	0.0	0.0	0.0	0.0	0.0	0.0	0.0	0.0	0.0	0.0	0.0	0.0	0.0	0.0	0.0	0.0	0.0	0.0	0.0	0.0	0.0
DPT-IPV1期初回3回目	0.0	0.0	0.0	0.0	0.0	0.0	0.0	0.0	0.0	0.0	0.0	0.0	0.0	0.0	0.0	0.0	0.0	0.0	0.0	0.0	0.0
DPT-IPV1期追加	1.6	0.0	0.0	0.0	0.0	0.0	0.0	0.0	0.0	0.0	0.0	0.0	0.0	0.0	0.0	0.0	0.0	0.0	0.0	0.0	0.0
DT2期	9.0	0.0	0.0	0.0	0.0	0.0	0.0	0.0	0.0	0.0	0.3	0.0	0.0	0.0	0.0	0.0	0.0	0.0	0.0	0.0	0.3
MR1期	0.4	0.0	0.0	0.0	0.0	0.0	0.0	0.0	0.0	0.0	0.0	0.0	0.0	0.0	0.0	0.0	0.0	0.0	0.0	0.0	0.0
MR2期	3.4	0.0	0.0	0.0	0.0	0.0	0.0	0.0	0.0	0.0	0.0	0.0	0.0	0.0	0.0	0.0	0.0	0.0	0.0	0.0	0.0
日本脳炎1期初回1回目	6.0	0.4	0.4	0.0	0.0	0.0	0.0	0.0	0.0	0.0	0.0	0.0	0.0	0.0	0.0	0.0	0.0	0.0	0.0	0.0	0.4
日本脳炎1期初回2回目	4.8	0.5	0.5	0.0	0.0	0.0	0.0	0.0	0.0	0.0	0.0	0.0	0.0	0.0	0.0	0.0	0.0	0.0	0.0	0.0	0.5
日本脳炎1期追加	4.6	0.0	0.0	0.0	0.0	0.0	0.0	0.0	0.0	0.0	0.0	0.0	0.0	0.0	0.0	0.0	0.0	0.0	0.0	0.0	0.0
日本脳炎2期	5.4	0.4	0.0	0.4	0.0	0.0	0.0	0.0	0.0	0.0	0.0	0.0	0.0	0.0	0.0	0.0	0.0	0.0	0.0	0.0	0.4
BCG	15.5	0.0	0.0	0.0	0.0	0.0	0.0	0.0	0.0	0.0	0.0	0.0	0.0	0.0	0.0	0.0	0.0	0.0	0.0	0.0	0.0
ヒブ初回1回目	0.0	0.0	0.0	0.0	0.0	0.0	0.0	0.0	0.0	0.0	0.0	0.0	0.0	0.0	0.0	0.0	0.0	0.0	0.0	0.0	0.0
ヒブ初回2回目	0.0	0.0	0.0	0.0	0.0	0.0	0.0	0.0	0.0	0.0	0.0	0.0	0.0	0.0	0.0	0.0	0.0	0.0	0.0	0.0	0.0
ヒブ初回3回目	0.0	0.0	0.0	0.0	0.0	0.0	0.0	0.0	0.0	0.0	0.0	0.0	0.0	0.0	0.0	0.0	0.0	0.0	0.0	0.0	0.0
ヒブ追加	0.1	0.0	0.0	0.0	0.0	0.0	0.0	0.0	0.0	0.0	0.0	0.0	0.0	0.0	0.0	0.0	0.0	0.0	0.0	0.0	0.0
小児用肺炎球菌初回1回目	0.1	0.0	0.0	0.0	0.0	0.0	0.0	0.0	0.0	0.0	0.0	0.0	0.0	0.0	0.0	0.0	0.0	0.0	0.0	0.0	0.0
小児用肺炎球菌初回2回目	0.0	0.0	0.0	0.0	0.0	0.0	0.0	0.0	0.0	0.0	0.0	0.0	0.0	0.0	0.0	0.0	0.0	0.0	0.0	0.0	0.0
小児用肺炎球菌初回3回目	0.1	0.0	0.0	0.0	0.0	0.0	0.0	0.0	0.0	0.0	0.0	0.0	0.0	0.0	0.0	0.0	0.0	0.0	0.0	0.0	0.0
小児用肺炎球菌追加	0.2	0.0	0.0	0.0	0.0	0.0	0.0	0.0	0.0	0.0	0.0	0.0	0.0	0.0	0.0	0.0	0.0	0.0	0.0	0.0	0.0
水痘1回目	0.3	0.0	0.0	0.0	0.0	0.0	0.0	0.0	0.0	0.0	0.0	0.0	0.0	0.0	0.0	0.0	0.0	0.0	0.0	0.0	0.0
水痘2回目	2.0	0.0	0.0	0.0	0.0	0.0	0.0	0.0	0.0	0.0	0.0	0.0	0.0	0.0	0.0	0.0	0.0	0.0	0.0	0.0	0.0
B型肝炎1回目	0.1	0.0	0.0	0.0	0.0	0.0	0.0	0.0	0.0	0.0	0.0	0.0	0.0	0.0	0.0	0.0	0.0	0.0	0.0	0.0	0.0
B型肝炎2回目	0.1	0.0	0.0	0.0	0.0	0.0	0.0	0.0	0.0	0.0	0.0	0.0	0.0	0.0	0.0	0.0	0.0	0.0	0.0	0.0	0.0
B型肝炎3回目	5.7	0.0	0.0	0.0	0.0	0.0	0.0	0.0	0.0	0.0	0.0	0.4	0.0	0.0	0.0	0.0	0.0	0.0	0.0	0.0	0.4
ロタ1回目	0.1	0.0	0.0	0.0	0.0	0.0	0.0	0.0	0.0	0.0	0.0	0.0	0.0	0.0	0.0	0.0	0.0	0.0	0.0	0.0	0.0
ロタ2回目	0.0	0.0	0.0	0.0	0.0	0.0	0.0	0.0	0.0	0.0	0.0	0.0	0.0	0.0	0.0	0.0	0.0	0.0	0.0	0.0	0.0
ロタ3回目	0.0	0.0	0.0	0.0	0.0	0.0	0.0	0.0	0.0	0.0	0.0	0.0	0.0	0.0	0.0	0.0	0.0	0.0	0.0	0.0	0.0
HPV1回目	9.6	0.0	0.0	0.0	0.0	0.0	0.0	0.0	0.0	0.0	0.0	0.0	0.0	0.0	0.0	0.0	0.0	0.0	0.0	0.0	0.0
HPV2回目	12.4	0.0	0.0	0.0	0.0	0.0	0.0	0.0	0.0	0.0	0.0	0.0	0.0	0.0	0.0	0.0	0.0	0.0	0.0	0.0	0.0
HPV3回目	4.1	0.0	0.0	0.0	0.0	0.0	0.0	0.0	0.0	0.0	0.0	0.0	0.0	0.0	0.0	0.0	0.0	0.0	0.0	0.0	0.0
インフルエンザ	9.0	0.0	0.0	0.0	0.0	0.0	0.0	0.0	0.0	0.0	0.0	0.0	0.0	0.0	0.0	0.0	0.0	0.0	0.0	0.0	0.0
高齢者用肺炎球菌	0.9	0.0	0.0	0.0	0.0	0.0	0.0	0.0	0.0	0.0	0.0	0.0	0.0	0.0	0.0	0.0	0.0	0.0	0.0	0.0	0.0
DPT-IPV-Hib1期初回1回目	0.2	0.0	0.0	0.0	0.0	0.0	0.0	0.0	0.0	0.0	0.0	0.0	0.0	0.0	0.0	0.0	0.0	0.0	0.0	0.0	0.0
DPT-IPV-Hib1期初回2回目	0.1	0.0	0.0	0.0	0.0	0.0	0.0	0.0	0.0	0.0	0.0	0.0	0.0	0.0	0.0	0.0	0.0	0.0	0.0	0.0	0.0
DPT-IPV-Hib1期初回3回目	0.2	0.0	0.0	0.0	0.0	0.0	0.0	0.0	0.0	0.0	0.0	0.0	0.0	0.0	0.0	0.0	0.0	0.0	0.0	0.0	0.0
DPT-IPV-Hib1期追加	0.2	0.0	0.0	0.0	0.0	0.0	0.0	0.0	0.0	0.0	0.0	0.0	0.0	0.0	0.0	0.0	0.0	0.0	0.0	0.0	0.0
新型コロナ初回接種	0.6	0.0	0.0	0.0	0.0	0.0	0.0	0.0	0.0	0.0	0.0	0.0	0.0	0.0	0.0	0.0	0.0	0.0	0.0	0.0	0.0
新型コロナ追加接種	3.3	0.0	0.0	0.0	0.0	0.0	0.0	0.0	0.7	0.0	0.0	0.0	0.0	0.0	0.0	0.0	0.7	0.7	0.0	0.0	2.1
合計	100.0	0.1	0.0	0.0	0.0	0.0	0.0	0.0	0.0	0.0	0.0	0.0	0.0	0.0	0.0	0.0	0.0	0.0	0.0	0.0	0.2

11日目(単独接種)

総　　数　　（対象者数　4,300 人）　　（異常発生者数　366 人）

	期別対象者数	症状																			合　計
		発熱	37.5℃以上38.5℃未満	38.5℃以上	局所反応	けいれん	37.5℃未満	37.5℃以上	嘔吐	下痢	せき鼻水	蕁麻疹	発疹	リンパ節腫脹	関節痛	局所の湿潤	全身倦怠感	頭痛	血便	胸の痛み	
DPT-IPV1期初回1回目	0	0	0	0	0	0	0	0	0	0	0	0	0	0	0	0	0	0	0	0	0
DPT-IPV1期初回2回目	0	0	0	0	0	0	0	0	0	0	0	0	0	0	0	0	0	0	0	0	0
DPT-IPV1期初回3回目	1	0	0	0	0	0	0	0	0	0	0	0	0	0	0	0	0	0	0	0	0
DPT-IPV1期追加	68	1	0	1	0	0	0	0	0	0	0	0	0	0	0	0	0	0	0	0	1
DT2期	387	0	0	0	0	0	0	0	0	0	1	0	0	0	0	0	0	0	0	0	1
MR1期	18	1	0	1	0	0	0	0	0	0	0	0	0	0	0	0	0	0	0	0	1
MR2期	148	0	0	0	0	0	0	0	0	0	0	0	0	0	0	0	0	0	0	0	0
日本脳炎1期初回1回目	258	0	0	0	0	0	0	0	0	0	0	0	1	0	0	0	0	0	0	0	1
日本脳炎1期初回2回目	206	0	0	0	0	0	0	0	0	0	0	0	1	0	0	0	0	0	0	0	1
日本脳炎1期追加	196	1	0	1	0	0	0	0	0	0	0	0	0	0	0	0	0	0	0	0	1
日本脳炎2期	234	2	0	2	0	0	0	0	0	0	0	0	0	0	0	0	0	0	0	0	2
BCG	665	0	0	0	0	0	0	0	0	0	0	0	0	0	0	0	0	0	0	0	0
ヒブ初回1回目	0	0	0	0	0	0	0	0	0	0	0	0	0	0	0	0	0	0	0	0	0
ヒブ初回2回目	0	0	0	0	0	0	0	0	0	0	0	0	0	0	0	0	0	0	0	0	0
ヒブ初回3回目	0	0	0	0	0	0	0	0	0	0	0	0	0	0	0	0	0	0	0	0	0
ヒブ追加	4	0	0	0	0	0	0	0	0	0	0	0	0	0	0	0	0	0	0	0	0
小児用肺炎球菌初回1回目	3	0	0	0	0	0	0	0	0	0	0	0	0	0	0	0	0	0	0	0	0
小児用肺炎球菌初回2回目	0	0	0	0	0	0	0	0	0	0	0	0	0	0	0	0	0	0	0	0	0
小児用肺炎球菌初回3回目	3	0	0	0	0	0	0	0	0	0	0	0	0	0	0	0	0	0	0	0	0
小児用肺炎球菌追加	7	0	0	0	0	0	0	0	0	0	0	0	0	0	0	0	0	0	0	0	0
水痘1回目	13	0	0	0	0	0	0	0	0	0	0	0	0	0	0	0	0	0	0	0	0
水痘2回目	84	0	0	0	0	0	0	0	0	0	0	0	0	0	0	0	0	0	0	0	0
B型肝炎1回目	6	0	0	0	0	0	0	0	0	0	0	0	0	0	0	0	0	0	0	0	0
B型肝炎2回目	3	0	0	0	0	0	0	0	0	0	0	0	0	0	0	0	0	0	0	0	0
B型肝炎3回目	246	0	0	0	0	0	0	0	0	0	0	0	0	0	0	0	0	0	0	0	0
ロタ1回目	4	0	0	0	0	0	0	0	0	0	0	0	0	0	0	0	0	0	0	0	0
ロタ2回目	1	0	0	0	0	0	0	0	0	0	0	0	0	0	0	0	0	0	0	0	0
ロタ3回目	0	0	0	0	0	0	0	0	0	0	0	0	0	0	0	0	0	0	0	0	0
HPV1回目	414	0	0	0	0	0	0	0	0	0	0	0	0	0	0	0	0	0	0	0	0
HPV2回目	533	0	0	0	0	0	0	0	0	0	0	1	0	0	0	0	0	0	0	0	1
HPV3回目	177	0	0	0	0	0	0	0	0	0	0	0	0	0	0	0	0	0	0	0	0
インフルエンザ	389	0	0	0	0	0	0	0	0	0	0	0	0	0	0	0	0	0	0	0	0
高齢者用肺炎球菌	37	0	0	0	0	0	0	0	0	0	0	0	0	0	0	0	0	0	0	0	0
DPT-IPV-Hib1期初回1回目	7	0	0	0	0	0	0	0	0	0	0	0	0	0	0	0	0	0	0	0	0
DPT-IPV-Hib1期初回2回目	5	0	0	0	0	0	0	0	0	0	0	0	0	0	0	0	0	0	0	0	0
DPT-IPV-Hib1期初回3回目	7	0	0	0	0	0	0	0	0	0	0	0	0	0	0	0	0	0	0	0	0
DPT-IPV-Hib1期追加	8	0	0	0	0	0	0	0	0	0	0	0	0	0	0	0	0	0	0	0	0
新型コロナ初回接種	25	0	0	0	0	0	0	0	0	0	0	0	0	0	0	0	0	0	0	0	0
新型コロナ追加接種	143	0	0	0	0	0	0	0	0	0	0	0	0	0	0	0	0	0	0	0	0
合　　計	4,300	5	0	5	0	0	0	0	0	0	1	1	2	0	0	0	0	0	0	0	9

	期別対象者割合	発生割合																				合計
		発熱	37.5℃以上38.5℃未満	38.5℃以上	局所反応	けいれん	37.5℃未満	37.5℃以上	嘔吐	下痢	せき鼻水	蕁麻疹	発疹	リンパ節腫脹	関節痛	局所の湿潤	全身倦怠感	頭痛	血便	胸の痛み	合計
DPT-IPV1期初回1回目	0.0	0.0	0.0	0.0	0.0	0.0	0.0	0.0	0.0	0.0	0.0	0.0	0.0	0.0	0.0	0.0	0.0	0.0	0.0	0.0	0.0
DPT-IPV1期初回2回目	0.0	0.0	0.0	0.0	0.0	0.0	0.0	0.0	0.0	0.0	0.0	0.0	0.0	0.0	0.0	0.0	0.0	0.0	0.0	0.0	0.0
DPT-IPV1期初回3回目	0.0	0.0	0.0	0.0	0.0	0.0	0.0	0.0	0.0	0.0	0.0	0.0	0.0	0.0	0.0	0.0	0.0	0.0	0.0	0.0	0.0
DPT-IPV1期追加	1.6	1.5	0.0	1.5	0.0	0.0	0.0	0.0	0.0	0.0	0.0	0.0	0.0	0.0	0.0	0.0	0.0	0.0	0.0	0.0	1.5
DT2期	9.0	0.0	0.0	0.0	0.0	0.0	0.0	0.0	0.0	0.0	0.3	0.0	0.0	0.0	0.0	0.0	0.0	0.0	0.0	0.0	0.3
MR1期	0.4	5.6	0.0	5.6	0.0	0.0	0.0	0.0	0.0	0.0	0.0	0.0	0.0	0.0	0.0	0.0	0.0	0.0	0.0	0.0	5.6
MR2期	3.4	0.0	0.0	0.0	0.0	0.0	0.0	0.0	0.0	0.0	0.0	0.0	0.0	0.0	0.0	0.0	0.0	0.0	0.0	0.0	0.0
日本脳炎1期初回1回目	6.0	0.0	0.0	0.0	0.0	0.0	0.0	0.0	0.0	0.0	0.0	0.0	0.4	0.0	0.0	0.0	0.0	0.0	0.0	0.0	0.4
日本脳炎1期初回2回目	4.8	0.0	0.0	0.0	0.0	0.0	0.0	0.0	0.0	0.0	0.0	0.0	0.5	0.0	0.0	0.0	0.0	0.0	0.0	0.0	0.5
日本脳炎1期追加	4.6	0.5	0.0	0.5	0.0	0.0	0.0	0.0	0.0	0.0	0.0	0.0	0.0	0.0	0.0	0.0	0.0	0.0	0.0	0.0	0.5
日本脳炎2期	5.4	0.9	0.0	0.9	0.0	0.0	0.0	0.0	0.0	0.0	0.0	0.0	0.0	0.0	0.0	0.0	0.0	0.0	0.0	0.0	0.9
BCG	15.5	0.0	0.0	0.0	0.0	0.0	0.0	0.0	0.0	0.0	0.0	0.0	0.0	0.0	0.0	0.0	0.0	0.0	0.0	0.0	0.0
ヒブ初回1回目	0.0	0.0	0.0	0.0	0.0	0.0	0.0	0.0	0.0	0.0	0.0	0.0	0.0	0.0	0.0	0.0	0.0	0.0	0.0	0.0	0.0
ヒブ初回2回目	0.0	0.0	0.0	0.0	0.0	0.0	0.0	0.0	0.0	0.0	0.0	0.0	0.0	0.0	0.0	0.0	0.0	0.0	0.0	0.0	0.0
ヒブ初回3回目	0.0	0.0	0.0	0.0	0.0	0.0	0.0	0.0	0.0	0.0	0.0	0.0	0.0	0.0	0.0	0.0	0.0	0.0	0.0	0.0	0.0
ヒブ追加	0.1	0.0	0.0	0.0	0.0	0.0	0.0	0.0	0.0	0.0	0.0	0.0	0.0	0.0	0.0	0.0	0.0	0.0	0.0	0.0	0.0
小児用肺炎球菌初回1回目	0.1	0.0	0.0	0.0	0.0	0.0	0.0	0.0	0.0	0.0	0.0	0.0	0.0	0.0	0.0	0.0	0.0	0.0	0.0	0.0	0.0
小児用肺炎球菌初回2回目	0.0	0.0	0.0	0.0	0.0	0.0	0.0	0.0	0.0	0.0	0.0	0.0	0.0	0.0	0.0	0.0	0.0	0.0	0.0	0.0	0.0
小児用肺炎球菌初回3回目	0.1	0.0	0.0	0.0	0.0	0.0	0.0	0.0	0.0	0.0	0.0	0.0	0.0	0.0	0.0	0.0	0.0	0.0	0.0	0.0	0.0
小児用肺炎球菌追加	0.2	0.0	0.0	0.0	0.0	0.0	0.0	0.0	0.0	0.0	0.0	0.0	0.0	0.0	0.0	0.0	0.0	0.0	0.0	0.0	0.0
水痘1回目	0.3	0.0	0.0	0.0	0.0	0.0	0.0	0.0	0.0	0.0	0.0	0.0	0.0	0.0	0.0	0.0	0.0	0.0	0.0	0.0	0.0
水痘2回目	2.0	0.0	0.0	0.0	0.0	0.0	0.0	0.0	0.0	0.0	0.0	0.0	0.0	0.0	0.0	0.0	0.0	0.0	0.0	0.0	0.0
B型肝炎1回目	0.1	0.0	0.0	0.0	0.0	0.0	0.0	0.0	0.0	0.0	0.0	0.0	0.0	0.0	0.0	0.0	0.0	0.0	0.0	0.0	0.0
B型肝炎2回目	0.1	0.0	0.0	0.0	0.0	0.0	0.0	0.0	0.0	0.0	0.0	0.0	0.0	0.0	0.0	0.0	0.0	0.0	0.0	0.0	0.0
B型肝炎3回目	5.7	0.0	0.0	0.0	0.0	0.0	0.0	0.0	0.0	0.0	0.0	0.0	0.0	0.0	0.0	0.0	0.0	0.0	0.0	0.0	0.0
ロタ1回目	0.1	0.0	0.0	0.0	0.0	0.0	0.0	0.0	0.0	0.0	0.0	0.0	0.0	0.0	0.0	0.0	0.0	0.0	0.0	0.0	0.0
ロタ2回目	0.0	0.0	0.0	0.0	0.0	0.0	0.0	0.0	0.0	0.0	0.0	0.0	0.0	0.0	0.0	0.0	0.0	0.0	0.0	0.0	0.0
ロタ3回目	0.0	0.0	0.0	0.0	0.0	0.0	0.0	0.0	0.0	0.0	0.0	0.0	0.0	0.0	0.0	0.0	0.0	0.0	0.0	0.0	0.0
HPV1回目	9.6	0.0	0.0	0.0	0.0	0.0	0.0	0.0	0.0	0.0	0.0	0.0	0.0	0.0	0.0	0.0	0.0	0.0	0.0	0.0	0.0
HPV2回目	12.4	0.0	0.0	0.0	0.0	0.0	0.0	0.0	0.0	0.0	0.0	0.2	0.0	0.0	0.0	0.0	0.0	0.0	0.0	0.0	0.2
HPV3回目	4.1	0.0	0.0	0.0	0.0	0.0	0.0	0.0	0.0	0.0	0.0	0.0	0.0	0.0	0.0	0.0	0.0	0.0	0.0	0.0	0.0
インフルエンザ	9.0	0.0	0.0	0.0	0.0	0.0	0.0	0.0	0.0	0.0	0.0	0.0	0.0	0.0	0.0	0.0	0.0	0.0	0.0	0.0	0.0
高齢者用肺炎球菌	0.9	0.0	0.0	0.0	0.0	0.0	0.0	0.0	0.0	0.0	0.0	0.0	0.0	0.0	0.0	0.0	0.0	0.0	0.0	0.0	0.0
DPT-IPV-Hib1期初回1回目	0.2	0.0	0.0	0.0	0.0	0.0	0.0	0.0	0.0	0.0	0.0	0.0	0.0	0.0	0.0	0.0	0.0	0.0	0.0	0.0	0.0
DPT-IPV-Hib1期初回2回目	0.1	0.0	0.0	0.0	0.0	0.0	0.0	0.0	0.0	0.0	0.0	0.0	0.0	0.0	0.0	0.0	0.0	0.0	0.0	0.0	0.0
DPT-IPV-Hib1期初回3回目	0.2	0.0	0.0	0.0	0.0	0.0	0.0	0.0	0.0	0.0	0.0	0.0	0.0	0.0	0.0	0.0	0.0	0.0	0.0	0.0	0.0
DPT-IPV-Hib1期追加	0.2	0.0	0.0	0.0	0.0	0.0	0.0	0.0	0.0	0.0	0.0	0.0	0.0	0.0	0.0	0.0	0.0	0.0	0.0	0.0	0.0
新型コロナ初回接種	0.6	0.0	0.0	0.0	0.0	0.0	0.0	0.0	0.0	0.0	0.0	0.0	0.0	0.0	0.0	0.0	0.0	0.0	0.0	0.0	0.0
新型コロナ追加接種	3.3	0.0	0.0	0.0	0.0	0.0	0.0	0.0	0.0	0.0	0.0	0.0	0.0	0.0	0.0	0.0	0.0	0.0	0.0	0.0	0.0
合計	100.0	0.1	0.0	0.1	0.0	0.0	0.0	0.0	0.0	0.0	0.0	0.0	0.0	0.0	0.0	0.0	0.0	0.0	0.0	0.0	0.2

12日目(単独接種)

総　　数　　（対象者数　4,300 人）　　（異常発生者数　366 人）

	期別対象者数	症状																			合　計
		発熱	37.5℃以上38.5℃未満	38.5℃以上	局所反応	けいれん	37.5℃未満	37.5℃以上	嘔吐	下痢	せき鼻水	蕁麻疹	発疹	リンパ節腫脹	関節痛	局所の湿潤	全身倦怠感	頭痛	血便	胸の痛み	
DPT-IPV1期初回1回目	0	0	0	0	0	0	0	0	0	0	0	0	0	0	0	0	0	0	0	0	0
DPT-IPV1期初回2回目	0	0	0	0	0	0	0	0	0	0	0	0	0	0	0	0	0	0	0	0	0
DPT-IPV1期初回3回目	1	0	0	0	0	0	0	0	0	0	0	0	0	0	0	0	0	0	0	0	0
DPT-IPV1期追加	68	0	0	0	0	0	0	0	0	0	2	0	0	0	0	0	0	0	0	0	2
DT2期	387	0	0	0	0	0	0	0	0	0	0	0	0	0	0	0	0	0	0	0	0
MR1期	18	0	0	0	0	0	0	0	0	0	0	0	0	0	0	0	0	0	0	0	0
MR2期	148	0	0	0	0	0	0	0	0	0	0	0	0	0	0	0	0	0	0	0	0
日本脳炎1期初回1回目	258	0	0	0	0	0	0	0	0	0	0	0	0	0	0	0	0	0	0	0	0
日本脳炎1期初回2回目	206	0	0	0	0	0	0	0	0	0	0	0	1	0	0	0	0	0	0	0	1
日本脳炎1期追加	196	1	0	1	0	0	0	0	0	0	0	0	0	0	0	0	0	0	0	0	1
日本脳炎2期	234	2	1	1	0	0	0	0	0	0	0	0	0	0	0	0	0	0	0	0	2
BCG	665	0	0	0	0	0	0	0	0	0	0	0	0	0	0	0	0	0	0	0	0
ヒブ初回1回目	0	0	0	0	0	0	0	0	0	0	0	0	0	0	0	0	0	0	0	0	0
ヒブ初回2回目	0	0	0	0	0	0	0	0	0	0	0	0	0	0	0	0	0	0	0	0	0
ヒブ初回3回目	0	0	0	0	0	0	0	0	0	0	0	0	0	0	0	0	0	0	0	0	0
ヒブ追加	4	0	0	0	0	0	0	0	0	0	1	0	0	0	0	0	0	0	0	0	1
小児用肺炎球菌初回1回目	3	0	0	0	0	0	0	0	0	0	0	0	0	0	0	0	0	0	0	0	0
小児用肺炎球菌初回2回目	0	0	0	0	0	0	0	0	0	0	0	0	0	0	0	0	0	0	0	0	0
小児用肺炎球菌初回3回目	3	0	0	0	0	0	0	0	0	0	0	0	0	0	0	0	0	0	0	0	0
小児用肺炎球菌追加	7	0	0	0	0	0	0	0	0	0	0	0	0	0	0	0	0	0	0	0	0
水痘1回目	13	0	0	0	0	0	0	0	0	0	0	0	0	0	0	0	0	0	0	0	0
水痘2回目	84	0	0	0	0	0	0	0	0	0	0	0	0	0	0	0	0	0	0	0	0
B型肝炎1回目	6	0	0	0	0	0	0	0	0	0	0	0	0	0	0	0	0	0	0	0	0
B型肝炎2回目	3	0	0	0	0	0	0	0	0	0	0	0	0	0	0	0	0	0	0	0	0
B型肝炎3回目	246	0	0	0	0	0	0	0	0	0	0	0	1	0	0	0	0	0	0	0	1
ロタ1回目	4	0	0	0	0	0	0	0	0	0	0	0	0	0	0	0	0	0	0	0	0
ロタ2回目	1	0	0	0	0	0	0	0	0	0	0	0	0	0	0	0	0	0	0	0	0
ロタ3回目	0	0	0	0	0	0	0	0	0	0	0	0	0	0	0	0	0	0	0	0	0
HPV1回目	414	0	0	0	0	0	0	0	0	0	0	0	0	0	0	0	0	0	0	0	0
HPV2回目	533	0	0	0	0	0	0	0	0	0	0	0	0	0	0	0	0	0	0	0	0
HPV3回目	177	0	0	0	0	0	0	0	0	0	0	0	0	0	0	0	0	0	0	0	0
インフルエンザ	389	0	0	0	0	0	0	0	0	0	0	0	0	0	0	0	0	0	0	0	0
高齢者用肺炎球菌	37	0	0	0	0	0	0	0	0	0	0	0	0	0	0	0	0	0	0	0	0
DPT-IPV-Hib1期初回1回目	7	0	0	0	0	0	0	0	0	0	0	0	0	0	0	0	0	0	0	0	0
DPT-IPV-Hib1期初回2回目	5	0	0	0	0	0	0	0	0	0	0	0	0	0	0	0	0	0	0	0	0
DPT-IPV-Hib1期初回3回目	7	0	0	0	0	0	0	0	0	0	0	0	0	0	0	0	0	0	0	0	0
DPT-IPV-Hib1期追加	8	0	0	0	0	0	0	0	0	0	0	0	0	0	0	0	0	0	0	0	0
新型コロナ初回接種	25	0	0	0	0	0	0	0	0	0	0	0	0	0	0	0	0	0	0	0	0
新型コロナ追加接種	143	0	0	0	0	0	0	0	0	0	0	0	0	0	0	0	0	0	0	0	0
合　　計	4,300	3	1	2	0	0	0	0	0	0	3	0	2	0	0	0	0	0	0	0	8

	期別対象者割合	発生割合																				合計
		発熱	37.5℃以上38.5℃未満	38.5℃以上	局所反応	けいれん	37.5℃未満	37.5℃以上	嘔吐	下痢	せき鼻水	蕁麻疹	発疹	リンパ節腫脹	関節痛	局所の湿潤	全身倦怠感	頭痛	血便	胸の痛み	合計
DPT-IPV1期初回1回目	0.0	0.0	0.0	0.0	0.0	0.0	0.0	0.0	0.0	0.0	0.0	0.0	0.0	0.0	0.0	0.0	0.0	0.0	0.0	0.0	0.0
DPT-IPV1期初回2回目	0.0	0.0	0.0	0.0	0.0	0.0	0.0	0.0	0.0	0.0	0.0	0.0	0.0	0.0	0.0	0.0	0.0	0.0	0.0	0.0	0.0
DPT-IPV1期初回3回目	0.0	0.0	0.0	0.0	0.0	0.0	0.0	0.0	0.0	0.0	0.0	0.0	0.0	0.0	0.0	0.0	0.0	0.0	0.0	0.0	0.0
DPT-IPV1期追加	1.6	0.0	0.0	0.0	0.0	0.0	0.0	0.0	0.0	0.0	2.9	0.0	0.0	0.0	0.0	0.0	0.0	0.0	0.0	0.0	2.9
DT2期	9.0	0.0	0.0	0.0	0.0	0.0	0.0	0.0	0.0	0.0	0.0	0.0	0.0	0.0	0.0	0.0	0.0	0.0	0.0	0.0	0.0
MR1期	0.4	0.0	0.0	0.0	0.0	0.0	0.0	0.0	0.0	0.0	0.0	0.0	0.0	0.0	0.0	0.0	0.0	0.0	0.0	0.0	0.0
MR2期	3.4	0.0	0.0	0.0	0.0	0.0	0.0	0.0	0.0	0.0	0.0	0.0	0.0	0.0	0.0	0.0	0.0	0.0	0.0	0.0	0.0
日本脳炎1期初回1回目	6.0	0.0	0.0	0.0	0.0	0.0	0.0	0.0	0.0	0.0	0.0	0.0	0.0	0.0	0.0	0.0	0.0	0.0	0.0	0.0	0.0
日本脳炎1期初回2回目	4.8	0.0	0.0	0.0	0.0	0.0	0.0	0.0	0.0	0.0	0.0	0.0	0.5	0.0	0.0	0.0	0.0	0.0	0.0	0.0	0.5
日本脳炎1期追加	4.6	0.5	0.0	0.5	0.0	0.0	0.0	0.0	0.0	0.0	0.0	0.0	0.0	0.0	0.0	0.0	0.0	0.0	0.0	0.0	0.5
日本脳炎2期	5.4	0.9	0.4	0.4	0.0	0.0	0.0	0.0	0.0	0.0	0.0	0.0	0.0	0.0	0.0	0.0	0.0	0.0	0.0	0.0	0.9
BCG	15.5	0.0	0.0	0.0	0.0	0.0	0.0	0.0	0.0	0.0	0.0	0.0	0.0	0.0	0.0	0.0	0.0	0.0	0.0	0.0	0.0
ヒブ初回1回目	0.0	0.0	0.0	0.0	0.0	0.0	0.0	0.0	0.0	0.0	0.0	0.0	0.0	0.0	0.0	0.0	0.0	0.0	0.0	0.0	0.0
ヒブ初回2回目	0.0	0.0	0.0	0.0	0.0	0.0	0.0	0.0	0.0	0.0	0.0	0.0	0.0	0.0	0.0	0.0	0.0	0.0	0.0	0.0	0.0
ヒブ初回3回目	0.0	0.0	0.0	0.0	0.0	0.0	0.0	0.0	0.0	0.0	0.0	0.0	0.0	0.0	0.0	0.0	0.0	0.0	0.0	0.0	0.0
ヒブ追加	0.1	0.0	0.0	0.0	0.0	0.0	0.0	0.0	0.0	0.0	25.0	0.0	0.0	0.0	0.0	0.0	0.0	0.0	0.0	0.0	25.0
小児用肺炎球菌初回1回目	0.1	0.0	0.0	0.0	0.0	0.0	0.0	0.0	0.0	0.0	0.0	0.0	0.0	0.0	0.0	0.0	0.0	0.0	0.0	0.0	0.0
小児用肺炎球菌初回2回目	0.0	0.0	0.0	0.0	0.0	0.0	0.0	0.0	0.0	0.0	0.0	0.0	0.0	0.0	0.0	0.0	0.0	0.0	0.0	0.0	0.0
小児用肺炎球菌初回3回目	0.1	0.0	0.0	0.0	0.0	0.0	0.0	0.0	0.0	0.0	0.0	0.0	0.0	0.0	0.0	0.0	0.0	0.0	0.0	0.0	0.0
小児用肺炎球菌追加	0.2	0.0	0.0	0.0	0.0	0.0	0.0	0.0	0.0	0.0	0.0	0.0	0.0	0.0	0.0	0.0	0.0	0.0	0.0	0.0	0.0
水痘1回目	0.3	0.0	0.0	0.0	0.0	0.0	0.0	0.0	0.0	0.0	0.0	0.0	0.0	0.0	0.0	0.0	0.0	0.0	0.0	0.0	0.0
水痘2回目	2.0	0.0	0.0	0.0	0.0	0.0	0.0	0.0	0.0	0.0	0.0	0.0	0.0	0.0	0.0	0.0	0.0	0.0	0.0	0.0	0.0
B型肝炎1回目	0.1	0.0	0.0	0.0	0.0	0.0	0.0	0.0	0.0	0.0	0.0	0.0	0.0	0.0	0.0	0.0	0.0	0.0	0.0	0.0	0.0
B型肝炎2回目	0.1	0.0	0.0	0.0	0.0	0.0	0.0	0.0	0.0	0.0	0.0	0.0	0.0	0.0	0.0	0.0	0.0	0.0	0.0	0.0	0.0
B型肝炎3回目	5.7	0.0	0.0	0.0	0.0	0.0	0.0	0.0	0.0	0.0	0.0	0.0	0.4	0.0	0.0	0.0	0.0	0.0	0.0	0.0	0.4
ロタ1回目	0.1	0.0	0.0	0.0	0.0	0.0	0.0	0.0	0.0	0.0	0.0	0.0	0.0	0.0	0.0	0.0	0.0	0.0	0.0	0.0	0.0
ロタ2回目	0.0	0.0	0.0	0.0	0.0	0.0	0.0	0.0	0.0	0.0	0.0	0.0	0.0	0.0	0.0	0.0	0.0	0.0	0.0	0.0	0.0
ロタ3回目	0.0	0.0	0.0	0.0	0.0	0.0	0.0	0.0	0.0	0.0	0.0	0.0	0.0	0.0	0.0	0.0	0.0	0.0	0.0	0.0	0.0
HPV1回目	9.6	0.0	0.0	0.0	0.0	0.0	0.0	0.0	0.0	0.0	0.0	0.0	0.0	0.0	0.0	0.0	0.0	0.0	0.0	0.0	0.0
HPV2回目	12.4	0.0	0.0	0.0	0.0	0.0	0.0	0.0	0.0	0.0	0.0	0.0	0.0	0.0	0.0	0.0	0.0	0.0	0.0	0.0	0.0
HPV3回目	4.1	0.0	0.0	0.0	0.0	0.0	0.0	0.0	0.0	0.0	0.0	0.0	0.0	0.0	0.0	0.0	0.0	0.0	0.0	0.0	0.0
インフルエンザ	9.0	0.0	0.0	0.0	0.0	0.0	0.0	0.0	0.0	0.0	0.0	0.0	0.0	0.0	0.0	0.0	0.0	0.0	0.0	0.0	0.0
高齢者用肺炎球菌	0.9	0.0	0.0	0.0	0.0	0.0	0.0	0.0	0.0	0.0	0.0	0.0	0.0	0.0	0.0	0.0	0.0	0.0	0.0	0.0	0.0
DPT-IPV-Hib1期初回1回目	0.2	0.0	0.0	0.0	0.0	0.0	0.0	0.0	0.0	0.0	0.0	0.0	0.0	0.0	0.0	0.0	0.0	0.0	0.0	0.0	0.0
DPT-IPV-Hib1期初回2回目	0.1	0.0	0.0	0.0	0.0	0.0	0.0	0.0	0.0	0.0	0.0	0.0	0.0	0.0	0.0	0.0	0.0	0.0	0.0	0.0	0.0
DPT-IPV-Hib1期初回3回目	0.2	0.0	0.0	0.0	0.0	0.0	0.0	0.0	0.0	0.0	0.0	0.0	0.0	0.0	0.0	0.0	0.0	0.0	0.0	0.0	0.0
DPT-IPV-Hib1期追加	0.2	0.0	0.0	0.0	0.0	0.0	0.0	0.0	0.0	0.0	0.0	0.0	0.0	0.0	0.0	0.0	0.0	0.0	0.0	0.0	0.0
新型コロナ初回接種	0.6	0.0	0.0	0.0	0.0	0.0	0.0	0.0	0.0	0.0	0.0	0.0	0.0	0.0	0.0	0.0	0.0	0.0	0.0	0.0	0.0
新型コロナ追加接種	3.3	0.0	0.0	0.0	0.0	0.0	0.0	0.0	0.0	0.0	0.0	0.0	0.0	0.0	0.0	0.0	0.0	0.0	0.0	0.0	0.0
合計	100.0	0.1	0.0	0.0	0.0	0.0	0.0	0.0	0.0	0.0	0.1	0.0	0.0	0.0	0.0	0.0	0.0	0.0	0.0	0.0	0.2

13日目(単独接種)

総　　数　　（対象者数　4,300 人）　　（異常発生者数　366 人）

	期別対象者数	症状																			合　計
		発熱	37.5℃以上38.5℃未満	38.5℃以上	局所反応	けいれん	37.5℃未満	37.5℃以上	嘔吐	下痢	せき鼻水	蕁麻疹	発疹	リンパ節腫脹	関節痛	局所の湿潤	全身倦怠感	頭痛	血便	胸の痛み	
DPT-IPV1期初回1回目	0	0	0	0	0	0	0	0	0	0	0	0	0	0	0	0	0	0	0	0	0
DPT-IPV1期初回2回目	0	0	0	0	0	0	0	0	0	0	0	0	0	0	0	0	0	0	0	0	0
DPT-IPV1期初回3回目	1	0	0	0	0	0	0	0	0	0	0	0	0	0	0	0	0	0	0	0	0
DPT-IPV1期追加	68	2	2	0	0	0	0	0	0	0	2	0	0	0	0	0	0	0	0	0	4
DT2期	387	1	1	0	0	0	0	0	1	0	1	0	0	0	0	0	0	0	0	0	3
MR1期	18	0	0	0	0	0	0	0	0	0	0	0	0	0	0	0	0	0	0	0	0
MR2期	148	0	0	0	0	0	0	0	0	0	0	0	0	0	0	0	0	0	0	0	0
日本脳炎1期初回1回目	258	1	0	1	0	0	0	0	0	0	0	0	0	0	0	0	0	0	0	0	1
日本脳炎1期初回2回目	206	0	0	0	0	0	0	0	0	0	0	0	0	0	0	0	0	0	0	0	0
日本脳炎1期追加	196	0	0	0	0	0	0	0	0	0	0	0	0	0	0	0	0	0	0	0	0
日本脳炎2期	234	0	0	0	0	0	0	0	0	0	0	0	0	0	0	0	0	0	0	0	0
BCG	665	0	0	0	0	0	0	0	0	0	0	0	0	0	0	0	0	0	0	0	0
ヒブ初回1回目	0	0	0	0	0	0	0	0	0	0	0	0	0	0	0	0	0	0	0	0	0
ヒブ初回2回目	0	0	0	0	0	0	0	0	0	0	0	0	0	0	0	0	0	0	0	0	0
ヒブ初回3回目	0	0	0	0	0	0	0	0	0	0	0	0	0	0	0	0	0	0	0	0	0
ヒブ追加	4	0	0	0	0	0	0	0	0	0	0	0	0	0	0	0	0	0	0	0	0
小児用肺炎球菌初回1回目	3	0	0	0	0	0	0	0	0	0	0	0	0	0	0	0	0	0	0	0	0
小児用肺炎球菌初回2回目	0	0	0	0	0	0	0	0	0	0	0	0	0	0	0	0	0	0	0	0	0
小児用肺炎球菌初回3回目	3	0	0	0	0	0	0	0	0	0	0	0	0	0	0	0	0	0	0	0	0
小児用肺炎球菌追加	7	0	0	0	0	0	0	0	0	0	0	0	0	0	0	0	0	0	0	0	0
水痘1回目	13	0	0	0	0	0	0	0	0	0	0	0	0	0	0	0	0	0	0	0	0
水痘2回目	84	1	1	0	0	0	0	0	0	0	0	0	0	0	0	0	0	0	0	0	1
B型肝炎1回目	6	0	0	0	0	0	0	0	0	0	0	0	0	0	0	0	0	0	0	0	0
B型肝炎2回目	3	0	0	0	0	0	0	0	0	0	0	0	0	0	0	0	0	0	0	0	0
B型肝炎3回目	246	0	0	0	0	0	0	0	0	0	0	0	1	0	0	0	0	0	0	0	1
ロタ1回目	4	0	0	0	0	0	0	0	0	0	0	0	0	0	0	0	0	0	0	0	0
ロタ2回目	1	0	0	0	0	0	0	0	0	0	0	0	0	0	0	0	0	0	0	0	0
ロタ3回目	0	0	0	0	0	0	0	0	0	0	0	0	0	0	0	0	0	0	0	0	0
HPV1回目	414	0	0	0	0	0	0	0	0	0	0	0	0	0	0	0	1	1	0	0	2
HPV2回目	533	0	0	0	0	0	0	0	0	0	0	0	0	0	0	0	0	0	0	0	0
HPV3回目	177	1	1	0	0	0	0	0	0	0	0	0	0	0	0	0	1	0	0	0	2
インフルエンザ	389	0	0	0	0	0	0	0	0	0	0	0	0	0	0	0	0	0	0	0	0
高齢者用肺炎球菌	37	0	0	0	0	0	0	0	0	0	0	0	0	0	0	0	0	0	0	0	0
DPT-IPV-Hib1期初回1回目	7	0	0	0	0	0	0	0	0	0	0	0	0	0	0	0	0	0	0	0	0
DPT-IPV-Hib1期初回2回目	5	0	0	0	0	0	0	0	0	0	0	0	0	0	0	0	0	0	0	0	0
DPT-IPV-Hib1期初回3回目	7	0	0	0	0	0	0	0	0	0	0	0	0	0	0	0	0	0	0	0	0
DPT-IPV-Hib1期追加	8	0	0	0	0	0	0	0	0	0	0	0	0	0	0	0	0	0	0	0	0
新型コロナ初回接種	25	0	0	0	0	0	0	0	0	0	0	0	0	0	0	0	0	0	0	0	0
新型コロナ追加接種	143	0	0	0	0	0	0	0	0	0	0	0	0	0	0	0	0	0	0	0	0
合　　計	4,300	6	5	1	0	0	0	0	1	0	3	0	1	0	0	0	2	1	0	0	14

	期別対象者割合	発生割合																				合計
		発熱	37.5℃以上38.5℃未満	38.5℃以上	局所反応	けいれん	37.5℃未満	37.5℃以上	嘔吐	下痢	せき鼻水	蕁麻疹	発疹	リンパ節腫脹	関節痛	局所の湿潤	全身倦怠感	頭痛	血便	胸の痛み	合計
DPT-IPV1期初回1回目	0.0	0.0	0.0	0.0	0.0	0.0	0.0	0.0	0.0	0.0	0.0	0.0	0.0	0.0	0.0	0.0	0.0	0.0	0.0	0.0	0.0
DPT-IPV1期初回2回目	0.0	0.0	0.0	0.0	0.0	0.0	0.0	0.0	0.0	0.0	0.0	0.0	0.0	0.0	0.0	0.0	0.0	0.0	0.0	0.0	0.0
DPT-IPV1期初回3回目	0.0	0.0	0.0	0.0	0.0	0.0	0.0	0.0	0.0	0.0	0.0	0.0	0.0	0.0	0.0	0.0	0.0	0.0	0.0	0.0	0.0
DPT-IPV1期追加	1.6	2.9	2.9	0.0	0.0	0.0	0.0	0.0	0.0	0.0	2.9	0.0	0.0	0.0	0.0	0.0	0.0	0.0	0.0	0.0	5.9
DT2期	9.0	0.3	0.3	0.0	0.0	0.0	0.0	0.0	0.3	0.0	0.3	0.0	0.0	0.0	0.0	0.0	0.0	0.0	0.0	0.0	0.8
MR1期	0.4	0.0	0.0	0.0	0.0	0.0	0.0	0.0	0.0	0.0	0.0	0.0	0.0	0.0	0.0	0.0	0.0	0.0	0.0	0.0	0.0
MR2期	3.4	0.0	0.0	0.0	0.0	0.0	0.0	0.0	0.0	0.0	0.0	0.0	0.0	0.0	0.0	0.0	0.0	0.0	0.0	0.0	0.0
日本脳炎1期初回1回目	6.0	0.4	0.0	0.4	0.0	0.0	0.0	0.0	0.0	0.0	0.0	0.0	0.0	0.0	0.0	0.0	0.0	0.0	0.0	0.0	0.4
日本脳炎1期初回2回目	4.8	0.0	0.0	0.0	0.0	0.0	0.0	0.0	0.0	0.0	0.0	0.0	0.0	0.0	0.0	0.0	0.0	0.0	0.0	0.0	0.0
日本脳炎1期追加	4.6	0.0	0.0	0.0	0.0	0.0	0.0	0.0	0.0	0.0	0.0	0.0	0.0	0.0	0.0	0.0	0.0	0.0	0.0	0.0	0.0
日本脳炎2期	5.4	0.0	0.0	0.0	0.0	0.0	0.0	0.0	0.0	0.0	0.0	0.0	0.0	0.0	0.0	0.0	0.0	0.0	0.0	0.0	0.0
BCG	15.5	0.0	0.0	0.0	0.0	0.0	0.0	0.0	0.0	0.0	0.0	0.0	0.0	0.0	0.0	0.0	0.0	0.0	0.0	0.0	0.0
ヒブ初回1回目	0.0	0.0	0.0	0.0	0.0	0.0	0.0	0.0	0.0	0.0	0.0	0.0	0.0	0.0	0.0	0.0	0.0	0.0	0.0	0.0	0.0
ヒブ初回2回目	0.0	0.0	0.0	0.0	0.0	0.0	0.0	0.0	0.0	0.0	0.0	0.0	0.0	0.0	0.0	0.0	0.0	0.0	0.0	0.0	0.0
ヒブ初回3回目	0.0	0.0	0.0	0.0	0.0	0.0	0.0	0.0	0.0	0.0	0.0	0.0	0.0	0.0	0.0	0.0	0.0	0.0	0.0	0.0	0.0
ヒブ追加	0.1	0.0	0.0	0.0	0.0	0.0	0.0	0.0	0.0	0.0	0.0	0.0	0.0	0.0	0.0	0.0	0.0	0.0	0.0	0.0	0.0
小児用肺炎球菌初回1回目	0.1	0.0	0.0	0.0	0.0	0.0	0.0	0.0	0.0	0.0	0.0	0.0	0.0	0.0	0.0	0.0	0.0	0.0	0.0	0.0	0.0
小児用肺炎球菌初回2回目	0.0	0.0	0.0	0.0	0.0	0.0	0.0	0.0	0.0	0.0	0.0	0.0	0.0	0.0	0.0	0.0	0.0	0.0	0.0	0.0	0.0
小児用肺炎球菌初回3回目	0.1	0.0	0.0	0.0	0.0	0.0	0.0	0.0	0.0	0.0	0.0	0.0	0.0	0.0	0.0	0.0	0.0	0.0	0.0	0.0	0.0
小児用肺炎球菌追加	0.2	0.0	0.0	0.0	0.0	0.0	0.0	0.0	0.0	0.0	0.0	0.0	0.0	0.0	0.0	0.0	0.0	0.0	0.0	0.0	0.0
水痘1回目	0.3	0.0	0.0	0.0	0.0	0.0	0.0	0.0	0.0	0.0	0.0	0.0	0.0	0.0	0.0	0.0	0.0	0.0	0.0	0.0	0.0
水痘2回目	2.0	1.2	1.2	0.0	0.0	0.0	0.0	0.0	0.0	0.0	0.0	0.0	0.0	0.0	0.0	0.0	0.0	0.0	0.0	0.0	1.2
B型肝炎1回目	0.1	0.0	0.0	0.0	0.0	0.0	0.0	0.0	0.0	0.0	0.0	0.0	0.0	0.0	0.0	0.0	0.0	0.0	0.0	0.0	0.0
B型肝炎2回目	0.1	0.0	0.0	0.0	0.0	0.0	0.0	0.0	0.0	0.0	0.0	0.0	0.0	0.0	0.0	0.0	0.0	0.0	0.0	0.0	0.0
B型肝炎3回目	5.7	0.0	0.0	0.0	0.0	0.0	0.0	0.0	0.0	0.0	0.0	0.0	0.4	0.0	0.0	0.0	0.0	0.0	0.0	0.0	0.4
ロタ1回目	0.1	0.0	0.0	0.0	0.0	0.0	0.0	0.0	0.0	0.0	0.0	0.0	0.0	0.0	0.0	0.0	0.0	0.0	0.0	0.0	0.0
ロタ2回目	0.0	0.0	0.0	0.0	0.0	0.0	0.0	0.0	0.0	0.0	0.0	0.0	0.0	0.0	0.0	0.0	0.0	0.0	0.0	0.0	0.0
ロタ3回目	0.0	0.0	0.0	0.0	0.0	0.0	0.0	0.0	0.0	0.0	0.0	0.0	0.0	0.0	0.0	0.0	0.0	0.0	0.0	0.0	0.0
HPV1回目	9.6	0.0	0.0	0.0	0.0	0.0	0.0	0.0	0.0	0.0	0.0	0.0	0.0	0.0	0.0	0.0	0.2	0.2	0.0	0.0	0.5
HPV2回目	12.4	0.0	0.0	0.0	0.0	0.0	0.0	0.0	0.0	0.0	0.0	0.0	0.0	0.0	0.0	0.0	0.0	0.0	0.0	0.0	0.0
HPV3回目	4.1	0.6	0.6	0.0	0.0	0.0	0.0	0.0	0.0	0.0	0.0	0.0	0.0	0.0	0.0	0.0	0.6	0.0	0.0	0.0	1.1
インフルエンザ	9.0	0.0	0.0	0.0	0.0	0.0	0.0	0.0	0.0	0.0	0.0	0.0	0.0	0.0	0.0	0.0	0.0	0.0	0.0	0.0	0.0
高齢者用肺炎球菌	0.9	0.0	0.0	0.0	0.0	0.0	0.0	0.0	0.0	0.0	0.0	0.0	0.0	0.0	0.0	0.0	0.0	0.0	0.0	0.0	0.0
DPT-IPV-Hib1期初回1回目	0.2	0.0	0.0	0.0	0.0	0.0	0.0	0.0	0.0	0.0	0.0	0.0	0.0	0.0	0.0	0.0	0.0	0.0	0.0	0.0	0.0
DPT-IPV-Hib1期初回2回目	0.1	0.0	0.0	0.0	0.0	0.0	0.0	0.0	0.0	0.0	0.0	0.0	0.0	0.0	0.0	0.0	0.0	0.0	0.0	0.0	0.0
DPT-IPV-Hib1期初回3回目	0.2	0.0	0.0	0.0	0.0	0.0	0.0	0.0	0.0	0.0	0.0	0.0	0.0	0.0	0.0	0.0	0.0	0.0	0.0	0.0	0.0
DPT-IPV-Hib1期追加	0.2	0.0	0.0	0.0	0.0	0.0	0.0	0.0	0.0	0.0	0.0	0.0	0.0	0.0	0.0	0.0	0.0	0.0	0.0	0.0	0.0
新型コロナ初回接種	0.6	0.0	0.0	0.0	0.0	0.0	0.0	0.0	0.0	0.0	0.0	0.0	0.0	0.0	0.0	0.0	0.0	0.0	0.0	0.0	0.0
新型コロナ追加接種	3.3	0.0	0.0	0.0	0.0	0.0	0.0	0.0	0.0	0.0	0.0	0.0	0.0	0.0	0.0	0.0	0.0	0.0	0.0	0.0	0.0
合計	100.0	0.1	0.1	0.0	0.0	0.0	0.0	0.0	0.0	0.0	0.1	0.0	0.0	0.0	0.0	0.0	0.0	0.0	0.0	0.0	0.3

14日目(単独接種)

総　　数　　（対象者数　4,300 人）　　（異常発生者数　366 人）

	期別対象者数	症状																			合　計
		発熱	37.5℃以上38.5℃未満	38.5℃以上	局所反応	けいれん	37.5℃未満	37.5℃以上	嘔吐	下痢	せき鼻水	蕁麻疹	発疹	リンパ節腫脹	関節痛	局所の湿潤	全身倦怠感	頭痛	血便	胸の痛み	
DPT-IPV1期初回1回目	0	0	0	0	0	0	0	0	0	0	0	0	0	0	0	0	0	0	0	0	0
DPT-IPV1期初回2回目	0	0	0	0	0	0	0	0	0	0	0	0	0	0	0	0	0	0	0	0	0
DPT-IPV1期初回3回目	1	0	0	0	0	0	0	0	0	0	0	0	0	0	0	0	0	0	0	0	0
DPT-IPV1期追加	68	0	0	0	0	0	0	0	0	0	0	0	0	0	0	0	0	0	0	0	0
DT2期	387	0	0	0	0	0	0	0	0	0	0	0	0	0	0	0	0	0	0	0	0
MR1期	18	0	0	0	0	0	0	0	0	0	0	0	0	0	0	0	0	0	0	0	0
MR2期	148	0	0	0	0	0	0	0	0	0	0	0	1	0	0	0	0	0	0	0	1
日本脳炎1期初回1回目	258	0	0	0	0	0	0	0	0	0	0	0	0	0	0	0	0	0	0	0	0
日本脳炎1期初回2回目	206	1	0	1	0	0	0	0	0	0	0	0	0	0	0	0	0	0	0	0	1
日本脳炎1期追加	196	2	1	1	0	0	0	0	0	0	0	0	0	0	0	0	0	0	0	0	2
日本脳炎2期	234	0	0	0	0	0	0	0	0	0	0	0	0	0	0	0	0	0	0	0	0
BCG	665	0	0	0	0	0	0	0	0	0	0	0	0	0	0	0	0	0	0	0	0
ヒブ初回1回目	0	0	0	0	0	0	0	0	0	0	0	0	0	0	0	0	0	0	0	0	0
ヒブ初回2回目	0	0	0	0	0	0	0	0	0	0	0	0	0	0	0	0	0	0	0	0	0
ヒブ初回3回目	0	0	0	0	0	0	0	0	0	0	0	0	0	0	0	0	0	0	0	0	0
ヒブ追加	4	0	0	0	0	0	0	0	0	0	0	0	0	0	0	0	0	0	0	0	0
小児用肺炎球菌初回1回目	3	0	0	0	0	0	0	0	0	0	0	0	0	0	0	0	0	0	0	0	0
小児用肺炎球菌初回2回目	0	0	0	0	0	0	0	0	0	0	0	0	0	0	0	0	0	0	0	0	0
小児用肺炎球菌初回3回目	3	0	0	0	0	0	0	0	0	0	0	0	0	0	0	0	0	0	0	0	0
小児用肺炎球菌追加	7	0	0	0	0	0	0	0	0	0	0	0	0	0	0	0	0	0	0	0	0
水痘1回目	13	0	0	0	0	0	0	0	0	0	0	0	0	0	0	0	0	0	0	0	0
水痘2回目	84	1	0	1	0	0	0	0	0	0	0	0	0	0	0	0	0	0	0	0	1
B型肝炎1回目	6	0	0	0	0	0	0	0	0	0	0	0	0	0	0	0	0	0	0	0	0
B型肝炎2回目	3	0	0	0	0	0	0	0	0	0	0	0	0	0	0	0	0	0	0	0	0
B型肝炎3回目	246	0	0	0	0	0	0	0	0	0	0	0	0	0	0	0	0	0	0	0	0
ロタ1回目	4	0	0	0	0	0	0	0	0	0	0	0	0	0	0	0	0	0	0	0	0
ロタ2回目	1	0	0	0	0	0	0	0	0	0	0	0	0	0	0	0	0	0	0	0	0
ロタ3回目	0	0	0	0	0	0	0	0	0	0	0	0	0	0	0	0	0	0	0	0	0
HPV1回目	414	0	0	0	0	0	0	0	0	0	0	0	0	0	0	0	0	0	0	0	0
HPV2回目	533	0	0	0	0	0	0	0	0	0	0	0	0	0	0	0	0	0	0	0	0
HPV3回目	177	0	0	0	0	0	0	0	0	0	0	0	0	0	0	0	0	0	0	0	0
インフルエンザ	389	0	0	0	0	0	0	0	0	0	0	0	0	0	0	0	0	1	0	0	1
高齢者用肺炎球菌	37	0	0	0	0	0	0	0	0	0	0	0	0	0	0	0	0	0	0	0	0
DPT-IPV-Hib1期初回1回目	7	0	0	0	0	0	0	0	0	0	0	0	0	0	0	0	0	0	0	0	0
DPT-IPV-Hib1期初回2回目	5	0	0	0	0	0	0	0	0	0	0	0	0	0	0	0	0	0	0	0	0
DPT-IPV-Hib1期初回3回目	7	0	0	0	0	0	0	0	0	0	0	0	0	0	0	0	0	0	0	0	0
DPT-IPV-Hib1期追加	8	0	0	0	0	0	0	0	0	0	0	0	0	0	0	0	0	0	0	0	0
新型コロナ初回接種	25	0	0	0	0	0	0	0	0	0	0	0	0	0	0	0	0	0	0	0	0
新型コロナ追加接種	143	0	0	0	0	0	0	0	0	0	0	0	0	0	0	0	0	0	0	0	0
合　　計	4,300	4	1	3	0	0	0	0	0	0	0	0	1	0	0	0	0	1	0	0	6

	期別対象者割合	発生割合																				合計
		発熱	37.5℃以上38.5℃未満	38.5℃以上	局所反応	けいれん	37.5℃未満	37.5℃以上	嘔吐	下痢	せき鼻水	蕁麻疹	発疹	リンパ節腫脹	関節痛	局所の湿潤	全身倦怠感	頭痛	血便	胸の痛み	合計
DPT-IPV1期初回1回目	0.0	0.0	0.0	0.0	0.0	0.0	0.0	0.0	0.0	0.0	0.0	0.0	0.0	0.0	0.0	0.0	0.0	0.0	0.0	0.0	0.0
DPT-IPV1期初回2回目	0.0	0.0	0.0	0.0	0.0	0.0	0.0	0.0	0.0	0.0	0.0	0.0	0.0	0.0	0.0	0.0	0.0	0.0	0.0	0.0	0.0
DPT-IPV1期初回3回目	0.0	0.0	0.0	0.0	0.0	0.0	0.0	0.0	0.0	0.0	0.0	0.0	0.0	0.0	0.0	0.0	0.0	0.0	0.0	0.0	0.0
DPT-IPV1期追加	1.6	0.0	0.0	0.0	0.0	0.0	0.0	0.0	0.0	0.0	0.0	0.0	0.0	0.0	0.0	0.0	0.0	0.0	0.0	0.0	0.0
DT2期	9.0	0.0	0.0	0.0	0.0	0.0	0.0	0.0	0.0	0.0	0.0	0.0	0.0	0.0	0.0	0.0	0.0	0.0	0.0	0.0	0.0
MR1期	0.4	0.0	0.0	0.0	0.0	0.0	0.0	0.0	0.0	0.0	0.0	0.0	0.0	0.0	0.0	0.0	0.0	0.0	0.0	0.0	0.0
MR2期	3.4	0.0	0.0	0.0	0.0	0.0	0.0	0.0	0.0	0.0	0.0	0.0	0.7	0.0	0.0	0.0	0.0	0.0	0.0	0.0	0.7
日本脳炎1期初回1回目	6.0	0.0	0.0	0.0	0.0	0.0	0.0	0.0	0.0	0.0	0.0	0.0	0.0	0.0	0.0	0.0	0.0	0.0	0.0	0.0	0.0
日本脳炎1期初回2回目	4.8	0.5	0.0	0.5	0.0	0.0	0.0	0.0	0.0	0.0	0.0	0.0	0.0	0.0	0.0	0.0	0.0	0.0	0.0	0.0	0.5
日本脳炎1期追加	4.6	1.0	0.5	0.5	0.0	0.0	0.0	0.0	0.0	0.0	0.0	0.0	0.0	0.0	0.0	0.0	0.0	0.0	0.0	0.0	1.0
日本脳炎2期	5.4	0.0	0.0	0.0	0.0	0.0	0.0	0.0	0.0	0.0	0.0	0.0	0.0	0.0	0.0	0.0	0.0	0.0	0.0	0.0	0.0
BCG	15.5	0.0	0.0	0.0	0.0	0.0	0.0	0.0	0.0	0.0	0.0	0.0	0.0	0.0	0.0	0.0	0.0	0.0	0.0	0.0	0.0
ヒブ初回1回目	0.0	0.0	0.0	0.0	0.0	0.0	0.0	0.0	0.0	0.0	0.0	0.0	0.0	0.0	0.0	0.0	0.0	0.0	0.0	0.0	0.0
ヒブ初回2回目	0.0	0.0	0.0	0.0	0.0	0.0	0.0	0.0	0.0	0.0	0.0	0.0	0.0	0.0	0.0	0.0	0.0	0.0	0.0	0.0	0.0
ヒブ初回3回目	0.0	0.0	0.0	0.0	0.0	0.0	0.0	0.0	0.0	0.0	0.0	0.0	0.0	0.0	0.0	0.0	0.0	0.0	0.0	0.0	0.0
ヒブ追加	0.1	0.0	0.0	0.0	0.0	0.0	0.0	0.0	0.0	0.0	0.0	0.0	0.0	0.0	0.0	0.0	0.0	0.0	0.0	0.0	0.0
小児用肺炎球菌初回1回目	0.1	0.0	0.0	0.0	0.0	0.0	0.0	0.0	0.0	0.0	0.0	0.0	0.0	0.0	0.0	0.0	0.0	0.0	0.0	0.0	0.0
小児用肺炎球菌初回2回目	0.0	0.0	0.0	0.0	0.0	0.0	0.0	0.0	0.0	0.0	0.0	0.0	0.0	0.0	0.0	0.0	0.0	0.0	0.0	0.0	0.0
小児用肺炎球菌初回3回目	0.1	0.0	0.0	0.0	0.0	0.0	0.0	0.0	0.0	0.0	0.0	0.0	0.0	0.0	0.0	0.0	0.0	0.0	0.0	0.0	0.0
小児用肺炎球菌追加	0.2	0.0	0.0	0.0	0.0	0.0	0.0	0.0	0.0	0.0	0.0	0.0	0.0	0.0	0.0	0.0	0.0	0.0	0.0	0.0	0.0
水痘1回目	0.3	0.0	0.0	0.0	0.0	0.0	0.0	0.0	0.0	0.0	0.0	0.0	0.0	0.0	0.0	0.0	0.0	0.0	0.0	0.0	0.0
水痘2回目	2.0	1.2	0.0	1.2	0.0	0.0	0.0	0.0	0.0	0.0	0.0	0.0	0.0	0.0	0.0	0.0	0.0	0.0	0.0	0.0	1.2
B型肝炎1回目	0.1	0.0	0.0	0.0	0.0	0.0	0.0	0.0	0.0	0.0	0.0	0.0	0.0	0.0	0.0	0.0	0.0	0.0	0.0	0.0	0.0
B型肝炎2回目	0.1	0.0	0.0	0.0	0.0	0.0	0.0	0.0	0.0	0.0	0.0	0.0	0.0	0.0	0.0	0.0	0.0	0.0	0.0	0.0	0.0
B型肝炎3回目	5.7	0.0	0.0	0.0	0.0	0.0	0.0	0.0	0.0	0.0	0.0	0.0	0.0	0.0	0.0	0.0	0.0	0.0	0.0	0.0	0.0
ロタ1回目	0.1	0.0	0.0	0.0	0.0	0.0	0.0	0.0	0.0	0.0	0.0	0.0	0.0	0.0	0.0	0.0	0.0	0.0	0.0	0.0	0.0
ロタ2回目	0.0	0.0	0.0	0.0	0.0	0.0	0.0	0.0	0.0	0.0	0.0	0.0	0.0	0.0	0.0	0.0	0.0	0.0	0.0	0.0	0.0
ロタ3回目	0.0	0.0	0.0	0.0	0.0	0.0	0.0	0.0	0.0	0.0	0.0	0.0	0.0	0.0	0.0	0.0	0.0	0.0	0.0	0.0	0.0
HPV1回目	9.6	0.0	0.0	0.0	0.0	0.0	0.0	0.0	0.0	0.0	0.0	0.0	0.0	0.0	0.0	0.0	0.0	0.0	0.0	0.0	0.0
HPV2回目	12.4	0.0	0.0	0.0	0.0	0.0	0.0	0.0	0.0	0.0	0.0	0.0	0.0	0.0	0.0	0.0	0.0	0.0	0.0	0.0	0.0
HPV3回目	4.1	0.0	0.0	0.0	0.0	0.0	0.0	0.0	0.0	0.0	0.0	0.0	0.0	0.0	0.0	0.0	0.0	0.0	0.0	0.0	0.0
インフルエンザ	9.0	0.0	0.0	0.0	0.0	0.0	0.0	0.0	0.0	0.0	0.0	0.0	0.0	0.0	0.0	0.0	0.0	0.3	0.0	0.0	0.3
高齢者用肺炎球菌	0.9	0.0	0.0	0.0	0.0	0.0	0.0	0.0	0.0	0.0	0.0	0.0	0.0	0.0	0.0	0.0	0.0	0.0	0.0	0.0	0.0
DPT-IPV-Hib1期初回1回目	0.2	0.0	0.0	0.0	0.0	0.0	0.0	0.0	0.0	0.0	0.0	0.0	0.0	0.0	0.0	0.0	0.0	0.0	0.0	0.0	0.0
DPT-IPV-Hib1期初回2回目	0.1	0.0	0.0	0.0	0.0	0.0	0.0	0.0	0.0	0.0	0.0	0.0	0.0	0.0	0.0	0.0	0.0	0.0	0.0	0.0	0.0
DPT-IPV-Hib1期初回3回目	0.2	0.0	0.0	0.0	0.0	0.0	0.0	0.0	0.0	0.0	0.0	0.0	0.0	0.0	0.0	0.0	0.0	0.0	0.0	0.0	0.0
DPT-IPV-Hib1期追加	0.2	0.0	0.0	0.0	0.0	0.0	0.0	0.0	0.0	0.0	0.0	0.0	0.0	0.0	0.0	0.0	0.0	0.0	0.0	0.0	0.0
新型コロナ初回接種	0.6	0.0	0.0	0.0	0.0	0.0	0.0	0.0	0.0	0.0	0.0	0.0	0.0	0.0	0.0	0.0	0.0	0.0	0.0	0.0	0.0
新型コロナ追加接種	3.3	0.0	0.0	0.0	0.0	0.0	0.0	0.0	0.0	0.0	0.0	0.0	0.0	0.0	0.0	0.0	0.0	0.0	0.0	0.0	0.0
合計	100.0	0.1	0.0	0.1	0.0	0.0	0.0	0.0	0.0	0.0	0.0	0.0	0.0	0.0	0.0	0.0	0.0	0.0	0.0	0.0	0.1

15日目(単独接種)

総　　数　　（対象者数　4,300 人）　　（異常発生者数　366 人）

	期別対象者数	症状																			合　計
		発熱	37.5℃以上38.5℃未満	38.5℃以上	局所反応	けいれん	37.5℃未満	37.5℃以上	嘔吐	下痢	せき鼻水	蕁麻疹	発疹	リンパ節腫脹	関節痛	局所の湿潤	全身倦怠感	頭痛	血便	胸の痛み	
DPT-IPV1期初回1回目	0	0	0	0	0	0	0	0	0	0	0	0	0	0	0	0	0	0	0	0	0
DPT-IPV1期初回2回目	0	0	0	0	0	0	0	0	0	0	0	0	0	0	0	0	0	0	0	0	0
DPT-IPV1期初回3回目	1	0	0	0	0	0	0	0	0	0	0	0	0	0	0	0	0	0	0	0	0
DPT-IPV1期追加	68	0	0	0	0	0	0	0	0	0	0	0	0	0	0	0	0	0	0	0	0
DT2期	387	0	0	0	0	0	0	0	0	0	0	0	0	0	0	0	0	0	0	0	0
MR1期	18	0	0	0	0	0	0	0	0	0	0	0	0	0	0	0	0	0	0	0	0
MR2期	148	0	0	0	0	0	0	0	0	0	0	0	0	0	0	0	0	0	0	0	0
日本脳炎1期初回1回目	258	0	0	0	0	0	0	0	0	0	0	0	0	0	0	0	0	0	0	0	0
日本脳炎1期初回2回目	206	0	0	0	0	0	0	0	0	0	0	0	0	0	0	0	0	0	0	0	0
日本脳炎1期追加	196	0	0	0	0	0	0	0	0	0	0	0	0	0	0	0	0	0	0	0	0
日本脳炎2期	234	0	0	0	0	0	0	0	0	0	0	0	0	0	0	0	0	0	0	0	0
BCG	665	0	0	0	0	0	0	0	0	0	0	0	0	0	0	0	0	0	0	0	0
ヒブ初回1回目	0	0	0	0	0	0	0	0	0	0	0	0	0	0	0	0	0	0	0	0	0
ヒブ初回2回目	0	0	0	0	0	0	0	0	0	0	0	0	0	0	0	0	0	0	0	0	0
ヒブ初回3回目	0	0	0	0	0	0	0	0	0	0	0	0	0	0	0	0	0	0	0	0	0
ヒブ追加	4	0	0	0	0	0	0	0	0	0	0	0	0	0	0	0	0	0	0	0	0
小児用肺炎球菌初回1回目	3	0	0	0	0	0	0	0	0	0	0	0	0	0	0	0	0	0	0	0	0
小児用肺炎球菌初回2回目	0	0	0	0	0	0	0	0	0	0	0	0	0	0	0	0	0	0	0	0	0
小児用肺炎球菌初回3回目	3	0	0	0	0	0	0	0	0	0	0	0	0	0	0	0	0	0	0	0	0
小児用肺炎球菌追加	7	0	0	0	0	0	0	0	0	0	0	0	0	0	0	0	0	0	0	0	0
水痘1回目	13	0	0	0	0	0	0	0	0	0	0	0	0	0	0	0	0	0	0	0	0
水痘2回目	84	0	0	0	0	0	0	0	0	0	0	0	0	0	0	0	0	0	0	0	0
B型肝炎1回目	6	0	0	0	0	0	0	0	0	0	0	0	0	0	0	0	0	0	0	0	0
B型肝炎2回目	3	0	0	0	0	0	0	0	0	0	0	0	0	0	0	0	0	0	0	0	0
B型肝炎3回目	246	0	0	0	0	0	0	0	0	0	0	0	1	0	0	0	0	0	0	0	1
ロタ1回目	4	0	0	0	0	0	0	0	0	0	0	0	0	0	0	0	0	0	0	0	0
ロタ2回目	1	0	0	0	0	0	0	0	0	0	0	0	0	0	0	0	0	0	0	0	0
ロタ3回目	0	0	0	0	0	0	0	0	0	0	0	0	0	0	0	0	0	0	0	0	0
HPV1回目	414	0	0	0	0	0	0	0	0	0	0	0	0	0	0	0	0	0	0	0	0
HPV2回目	533	0	0	0	0	0	0	0	0	0	0	0	0	0	0	0	0	0	0	0	0
HPV3回目	177	0	0	0	0	0	0	0	0	0	0	0	0	0	0	0	0	0	0	0	0
インフルエンザ	389	0	0	0	0	0	0	0	0	0	0	0	0	0	0	0	0	0	0	0	0
高齢者用肺炎球菌	37	0	0	0	0	0	0	0	0	0	0	0	0	0	0	0	0	0	0	0	0
DPT-IPV-Hib1期初回1回目	7	0	0	0	0	0	0	0	0	0	0	0	0	0	0	0	0	0	0	0	0
DPT-IPV-Hib1期初回2回目	5	0	0	0	0	0	0	0	0	0	0	0	0	0	0	0	0	0	0	0	0
DPT-IPV-Hib1期初回3回目	7	0	0	0	0	0	0	0	0	0	0	0	0	0	0	0	0	0	0	0	0
DPT-IPV-Hib1期追加	8	0	0	0	0	0	0	0	0	0	0	0	0	0	0	0	0	0	0	0	0
新型コロナ初回接種	25	0	0	0	0	0	0	0	0	0	0	0	0	0	0	0	0	0	0	0	0
新型コロナ追加接種	143	0	0	0	0	0	0	0	0	0	0	0	0	0	0	0	0	0	0	0	0
合　　計	4,300	0	0	0	0	0	0	0	0	0	0	0	1	0	0	0	0	0	0	0	1

	期別対象者割合	発生割合																				合計
		発熱	37.5℃以上38.5℃未満	38.5℃以上	局所反応	けいれん	37.5℃未満	37.5℃以上	嘔吐	下痢	せき鼻水	蕁麻疹	発疹	リンパ節腫脹	関節痛	局所の湿潤	全身倦怠感	頭痛	血便	胸の痛み	合計
DPT-IPV1期初回1回目	0.0	0.0	0.0	0.0	0.0	0.0	0.0	0.0	0.0	0.0	0.0	0.0	0.0	0.0	0.0	0.0	0.0	0.0	0.0	0.0	0.0
DPT-IPV1期初回2回目	0.0	0.0	0.0	0.0	0.0	0.0	0.0	0.0	0.0	0.0	0.0	0.0	0.0	0.0	0.0	0.0	0.0	0.0	0.0	0.0	0.0
DPT-IPV1期初回3回目	0.0	0.0	0.0	0.0	0.0	0.0	0.0	0.0	0.0	0.0	0.0	0.0	0.0	0.0	0.0	0.0	0.0	0.0	0.0	0.0	0.0
DPT-IPV1期追加	1.6	0.0	0.0	0.0	0.0	0.0	0.0	0.0	0.0	0.0	0.0	0.0	0.0	0.0	0.0	0.0	0.0	0.0	0.0	0.0	0.0
DT2期	9.0	0.0	0.0	0.0	0.0	0.0	0.0	0.0	0.0	0.0	0.0	0.0	0.0	0.0	0.0	0.0	0.0	0.0	0.0	0.0	0.0
MR1期	0.4	0.0	0.0	0.0	0.0	0.0	0.0	0.0	0.0	0.0	0.0	0.0	0.0	0.0	0.0	0.0	0.0	0.0	0.0	0.0	0.0
MR2期	3.4	0.0	0.0	0.0	0.0	0.0	0.0	0.0	0.0	0.0	0.0	0.0	0.0	0.0	0.0	0.0	0.0	0.0	0.0	0.0	0.0
日本脳炎1期初回1回目	6.0	0.0	0.0	0.0	0.0	0.0	0.0	0.0	0.0	0.0	0.0	0.0	0.0	0.0	0.0	0.0	0.0	0.0	0.0	0.0	0.0
日本脳炎1期初回2回目	4.8	0.0	0.0	0.0	0.0	0.0	0.0	0.0	0.0	0.0	0.0	0.0	0.0	0.0	0.0	0.0	0.0	0.0	0.0	0.0	0.0
日本脳炎1期追加	4.6	0.0	0.0	0.0	0.0	0.0	0.0	0.0	0.0	0.0	0.0	0.0	0.0	0.0	0.0	0.0	0.0	0.0	0.0	0.0	0.0
日本脳炎2期	5.4	0.0	0.0	0.0	0.0	0.0	0.0	0.0	0.0	0.0	0.0	0.0	0.0	0.0	0.0	0.0	0.0	0.0	0.0	0.0	0.0
BCG	15.5	0.0	0.0	0.0	0.0	0.0	0.0	0.0	0.0	0.0	0.0	0.0	0.0	0.0	0.0	0.0	0.0	0.0	0.0	0.0	0.0
ヒブ初回1回目	0.0	0.0	0.0	0.0	0.0	0.0	0.0	0.0	0.0	0.0	0.0	0.0	0.0	0.0	0.0	0.0	0.0	0.0	0.0	0.0	0.0
ヒブ初回2回目	0.0	0.0	0.0	0.0	0.0	0.0	0.0	0.0	0.0	0.0	0.0	0.0	0.0	0.0	0.0	0.0	0.0	0.0	0.0	0.0	0.0
ヒブ初回3回目	0.0	0.0	0.0	0.0	0.0	0.0	0.0	0.0	0.0	0.0	0.0	0.0	0.0	0.0	0.0	0.0	0.0	0.0	0.0	0.0	0.0
ヒブ追加	0.1	0.0	0.0	0.0	0.0	0.0	0.0	0.0	0.0	0.0	0.0	0.0	0.0	0.0	0.0	0.0	0.0	0.0	0.0	0.0	0.0
小児用肺炎球菌初回1回目	0.1	0.0	0.0	0.0	0.0	0.0	0.0	0.0	0.0	0.0	0.0	0.0	0.0	0.0	0.0	0.0	0.0	0.0	0.0	0.0	0.0
小児用肺炎球菌初回2回目	0.0	0.0	0.0	0.0	0.0	0.0	0.0	0.0	0.0	0.0	0.0	0.0	0.0	0.0	0.0	0.0	0.0	0.0	0.0	0.0	0.0
小児用肺炎球菌初回3回目	0.1	0.0	0.0	0.0	0.0	0.0	0.0	0.0	0.0	0.0	0.0	0.0	0.0	0.0	0.0	0.0	0.0	0.0	0.0	0.0	0.0
小児用肺炎球菌追加	0.2	0.0	0.0	0.0	0.0	0.0	0.0	0.0	0.0	0.0	0.0	0.0	0.0	0.0	0.0	0.0	0.0	0.0	0.0	0.0	0.0
水痘1回目	0.3	0.0	0.0	0.0	0.0	0.0	0.0	0.0	0.0	0.0	0.0	0.0	0.0	0.0	0.0	0.0	0.0	0.0	0.0	0.0	0.0
水痘2回目	2.0	0.0	0.0	0.0	0.0	0.0	0.0	0.0	0.0	0.0	0.0	0.0	0.0	0.0	0.0	0.0	0.0	0.0	0.0	0.0	0.0
B型肝炎1回目	0.1	0.0	0.0	0.0	0.0	0.0	0.0	0.0	0.0	0.0	0.0	0.0	0.0	0.0	0.0	0.0	0.0	0.0	0.0	0.0	0.0
B型肝炎2回目	0.1	0.0	0.0	0.0	0.0	0.0	0.0	0.0	0.0	0.0	0.0	0.0	0.0	0.0	0.0	0.0	0.0	0.0	0.0	0.0	0.0
B型肝炎3回目	5.7	0.0	0.0	0.0	0.0	0.0	0.0	0.0	0.0	0.0	0.0	0.0	0.4	0.0	0.0	0.0	0.0	0.0	0.0	0.0	0.4
ロタ1回目	0.1	0.0	0.0	0.0	0.0	0.0	0.0	0.0	0.0	0.0	0.0	0.0	0.0	0.0	0.0	0.0	0.0	0.0	0.0	0.0	0.0
ロタ2回目	0.0	0.0	0.0	0.0	0.0	0.0	0.0	0.0	0.0	0.0	0.0	0.0	0.0	0.0	0.0	0.0	0.0	0.0	0.0	0.0	0.0
ロタ3回目	0.0	0.0	0.0	0.0	0.0	0.0	0.0	0.0	0.0	0.0	0.0	0.0	0.0	0.0	0.0	0.0	0.0	0.0	0.0	0.0	0.0
HPV1回目	9.6	0.0	0.0	0.0	0.0	0.0	0.0	0.0	0.0	0.0	0.0	0.0	0.0	0.0	0.0	0.0	0.0	0.0	0.0	0.0	0.0
HPV2回目	12.4	0.0	0.0	0.0	0.0	0.0	0.0	0.0	0.0	0.0	0.0	0.0	0.0	0.0	0.0	0.0	0.0	0.0	0.0	0.0	0.0
HPV3回目	4.1	0.0	0.0	0.0	0.0	0.0	0.0	0.0	0.0	0.0	0.0	0.0	0.0	0.0	0.0	0.0	0.0	0.0	0.0	0.0	0.0
インフルエンザ	9.0	0.0	0.0	0.0	0.0	0.0	0.0	0.0	0.0	0.0	0.0	0.0	0.0	0.0	0.0	0.0	0.0	0.0	0.0	0.0	0.0
高齢者用肺炎球菌	0.9	0.0	0.0	0.0	0.0	0.0	0.0	0.0	0.0	0.0	0.0	0.0	0.0	0.0	0.0	0.0	0.0	0.0	0.0	0.0	0.0
DPT-IPV-Hib1期初回1回目	0.2	0.0	0.0	0.0	0.0	0.0	0.0	0.0	0.0	0.0	0.0	0.0	0.0	0.0	0.0	0.0	0.0	0.0	0.0	0.0	0.0
DPT-IPV-Hib1期初回2回目	0.1	0.0	0.0	0.0	0.0	0.0	0.0	0.0	0.0	0.0	0.0	0.0	0.0	0.0	0.0	0.0	0.0	0.0	0.0	0.0	0.0
DPT-IPV-Hib1期初回3回目	0.2	0.0	0.0	0.0	0.0	0.0	0.0	0.0	0.0	0.0	0.0	0.0	0.0	0.0	0.0	0.0	0.0	0.0	0.0	0.0	0.0
DPT-IPV-Hib1期追加	0.2	0.0	0.0	0.0	0.0	0.0	0.0	0.0	0.0	0.0	0.0	0.0	0.0	0.0	0.0	0.0	0.0	0.0	0.0	0.0	0.0
新型コロナ初回接種	0.6	0.0	0.0	0.0	0.0	0.0	0.0	0.0	0.0	0.0	0.0	0.0	0.0	0.0	0.0	0.0	0.0	0.0	0.0	0.0	0.0
新型コロナ追加接種	3.3	0.0	0.0	0.0	0.0	0.0	0.0	0.0	0.0	0.0	0.0	0.0	0.0	0.0	0.0	0.0	0.0	0.0	0.0	0.0	0.0
合計	100.0	0.0	0.0	0.0	0.0	0.0	0.0	0.0	0.0	0.0	0.0	0.0	0.0	0.0	0.0	0.0	0.0	0.0	0.0	0.0	0.0

16日目(単独接種)

総　　数　　（対象者数　4,300 人）　（異常発生者数　366 人）

	期別対象者数	症状																			合　計
		発熱	37.5℃以上38.5℃未満	38.5℃以上	局所反応	けいれん	37.5℃未満	37.5℃以上	嘔吐	下痢	せき鼻水	蕁麻疹	発疹	リンパ節腫脹	関節痛	局所の湿潤	全身倦怠感	頭痛	血便	胸の痛み	
DPT-IPV1期初回1回目	0	0	0	0	0	0	0	0	0	0	0	0	0	0	0	0	0	0	0	0	0
DPT-IPV1期初回2回目	0	0	0	0	0	0	0	0	0	0	0	0	0	0	0	0	0	0	0	0	0
DPT-IPV1期初回3回目	1	0	0	0	0	0	0	0	0	0	0	0	0	0	0	0	0	0	0	0	0
DPT-IPV1期追加	68	0	0	0	0	0	0	0	0	0	0	0	0	0	0	0	0	0	0	0	0
DT2期	387	1	1	0	0	0	0	0	0	0	0	0	0	0	0	0	0	0	0	0	1
MR1期	18	0	0	0	0	0	0	0	0	0	0	0	0	0	0	0	0	0	0	0	0
MR2期	148	0	0	0	0	0	0	0	0	0	0	0	0	0	0	0	0	0	0	0	0
日本脳炎1期初回1回目	258	1	1	0	0	0	0	0	0	0	0	1	0	0	0	0	0	0	0	0	2
日本脳炎1期初回2回目	206	0	0	0	0	0	0	0	0	0	0	0	1	0	0	0	0	0	0	0	1
日本脳炎1期追加	196	1	1	0	0	0	0	0	0	0	0	0	0	0	0	0	0	0	0	0	1
日本脳炎2期	234	0	0	0	0	0	0	0	0	0	0	0	0	0	0	0	0	0	0	0	0
BCG	665	0	0	0	0	0	0	0	0	0	0	0	0	0	0	0	0	0	0	0	0
ヒブ初回1回目	0	0	0	0	0	0	0	0	0	0	0	0	0	0	0	0	0	0	0	0	0
ヒブ初回2回目	0	0	0	0	0	0	0	0	0	0	0	0	0	0	0	0	0	0	0	0	0
ヒブ初回3回目	0	0	0	0	0	0	0	0	0	0	0	0	0	0	0	0	0	0	0	0	0
ヒブ追加	4	0	0	0	0	0	0	0	0	0	0	0	0	0	0	0	0	0	0	0	0
小児用肺炎球菌初回1回目	3	0	0	0	0	0	0	0	0	0	0	0	0	0	0	0	0	0	0	0	0
小児用肺炎球菌初回2回目	0	0	0	0	0	0	0	0	0	0	0	0	0	0	0	0	0	0	0	0	0
小児用肺炎球菌初回3回目	3	0	0	0	0	0	0	0	0	0	0	0	0	0	0	0	0	0	0	0	0
小児用肺炎球菌追加	7	0	0	0	0	0	0	0	0	0	0	0	0	0	0	0	0	0	0	0	0
水痘1回目	13	0	0	0	0	0	0	0	0	0	0	0	0	0	0	0	0	0	0	0	0
水痘2回目	84	0	0	0	0	0	0	0	0	0	0	0	0	0	0	0	0	0	0	0	0
B型肝炎1回目	6	0	0	0	0	0	0	0	0	0	0	0	0	0	0	0	0	0	0	0	0
B型肝炎2回目	3	0	0	0	0	0	0	0	0	0	0	0	0	0	0	0	0	0	0	0	0
B型肝炎3回目	246	0	0	0	0	0	0	0	0	0	0	0	0	0	0	0	0	0	0	0	0
ロタ1回目	4	0	0	0	0	0	0	0	0	0	0	0	0	0	0	0	0	0	0	0	0
ロタ2回目	1	0	0	0	0	0	0	0	0	0	0	0	0	0	0	0	0	0	0	0	0
ロタ3回目	0	0	0	0	0	0	0	0	0	0	0	0	0	0	0	0	0	0	0	0	0
HPV1回目	414	0	0	0	0	0	0	0	0	0	0	0	0	0	0	0	0	0	0	0	0
HPV2回目	533	0	0	0	0	0	0	0	0	0	0	0	0	0	0	0	0	0	0	0	0
HPV3回目	177	0	0	0	0	0	0	0	0	0	0	0	0	0	0	0	0	0	0	0	0
インフルエンザ	389	0	0	0	0	0	0	0	0	0	0	0	0	0	0	0	0	0	0	0	0
高齢者用肺炎球菌	37	0	0	0	0	0	0	0	0	0	0	0	0	0	0	0	0	0	0	0	0
DPT-IPV-Hib1期初回1回目	7	0	0	0	0	0	0	0	0	0	0	0	0	0	0	0	0	0	0	0	0
DPT-IPV-Hib1期初回2回目	5	0	0	0	0	0	0	0	0	0	0	0	0	0	0	0	0	0	0	0	0
DPT-IPV-Hib1期初回3回目	7	0	0	0	0	0	0	0	0	0	0	0	0	0	0	0	0	0	0	0	0
DPT-IPV-Hib1期追加	8	0	0	0	0	0	0	0	0	0	0	0	0	0	0	0	0	0	0	0	0
新型コロナ初回接種	25	0	0	0	0	0	0	0	0	0	0	0	0	0	0	0	0	0	0	0	0
新型コロナ追加接種	143	0	0	0	0	0	0	0	0	0	0	0	0	0	0	0	0	0	0	0	0
合　　計	4,300	3	3	0	0	0	0	0	0	0	0	1	1	0	0	0	0	0	0	0	5

	期別対象者割合	発生割合																			合計
		発熱	37.5℃以上38.5℃未満	38.5℃以上	局所反応	けいれん	37.5℃未満	37.5℃以上	嘔吐	下痢	せき鼻水	蕁麻疹	発疹	リンパ節腫脹	関節痛	局所の湿潤	全身倦怠感	頭痛	血便	胸の痛み	
DPT-IPV1期初回1回目	0.0	0.0	0.0	0.0	0.0	0.0	0.0	0.0	0.0	0.0	0.0	0.0	0.0	0.0	0.0	0.0	0.0	0.0	0.0	0.0	0.0
DPT-IPV1期初回2回目	0.0	0.0	0.0	0.0	0.0	0.0	0.0	0.0	0.0	0.0	0.0	0.0	0.0	0.0	0.0	0.0	0.0	0.0	0.0	0.0	0.0
DPT-IPV1期初回3回目	0.0	0.0	0.0	0.0	0.0	0.0	0.0	0.0	0.0	0.0	0.0	0.0	0.0	0.0	0.0	0.0	0.0	0.0	0.0	0.0	0.0
DPT-IPV1期追加	1.6	0.0	0.0	0.0	0.0	0.0	0.0	0.0	0.0	0.0	0.0	0.0	0.0	0.0	0.0	0.0	0.0	0.0	0.0	0.0	0.0
DT2期	9.0	0.3	0.3	0.0	0.0	0.0	0.0	0.0	0.0	0.0	0.0	0.0	0.0	0.0	0.0	0.0	0.0	0.0	0.0	0.0	0.3
MR1期	0.4	0.0	0.0	0.0	0.0	0.0	0.0	0.0	0.0	0.0	0.0	0.0	0.0	0.0	0.0	0.0	0.0	0.0	0.0	0.0	0.0
MR2期	3.4	0.0	0.0	0.0	0.0	0.0	0.0	0.0	0.0	0.0	0.0	0.0	0.0	0.0	0.0	0.0	0.0	0.0	0.0	0.0	0.0
日本脳炎1期初回1回目	6.0	0.4	0.4	0.0	0.0	0.0	0.0	0.0	0.0	0.0	0.0	0.4	0.0	0.0	0.0	0.0	0.0	0.0	0.0	0.0	0.8
日本脳炎1期初回2回目	4.8	0.0	0.0	0.0	0.0	0.0	0.0	0.0	0.0	0.0	0.0	0.0	0.5	0.0	0.0	0.0	0.0	0.0	0.0	0.0	0.5
日本脳炎1期追加	4.6	0.5	0.5	0.0	0.0	0.0	0.0	0.0	0.0	0.0	0.0	0.0	0.0	0.0	0.0	0.0	0.0	0.0	0.0	0.0	0.5
日本脳炎2期	5.4	0.0	0.0	0.0	0.0	0.0	0.0	0.0	0.0	0.0	0.0	0.0	0.0	0.0	0.0	0.0	0.0	0.0	0.0	0.0	0.0
BCG	15.5	0.0	0.0	0.0	0.0	0.0	0.0	0.0	0.0	0.0	0.0	0.0	0.0	0.0	0.0	0.0	0.0	0.0	0.0	0.0	0.0
ヒブ初回1回目	0.0	0.0	0.0	0.0	0.0	0.0	0.0	0.0	0.0	0.0	0.0	0.0	0.0	0.0	0.0	0.0	0.0	0.0	0.0	0.0	0.0
ヒブ初回2回目	0.0	0.0	0.0	0.0	0.0	0.0	0.0	0.0	0.0	0.0	0.0	0.0	0.0	0.0	0.0	0.0	0.0	0.0	0.0	0.0	0.0
ヒブ初回3回目	0.0	0.0	0.0	0.0	0.0	0.0	0.0	0.0	0.0	0.0	0.0	0.0	0.0	0.0	0.0	0.0	0.0	0.0	0.0	0.0	0.0
ヒブ追加	0.1	0.0	0.0	0.0	0.0	0.0	0.0	0.0	0.0	0.0	0.0	0.0	0.0	0.0	0.0	0.0	0.0	0.0	0.0	0.0	0.0
小児用肺炎球菌初回1回目	0.1	0.0	0.0	0.0	0.0	0.0	0.0	0.0	0.0	0.0	0.0	0.0	0.0	0.0	0.0	0.0	0.0	0.0	0.0	0.0	0.0
小児用肺炎球菌初回2回目	0.0	0.0	0.0	0.0	0.0	0.0	0.0	0.0	0.0	0.0	0.0	0.0	0.0	0.0	0.0	0.0	0.0	0.0	0.0	0.0	0.0
小児用肺炎球菌初回3回目	0.1	0.0	0.0	0.0	0.0	0.0	0.0	0.0	0.0	0.0	0.0	0.0	0.0	0.0	0.0	0.0	0.0	0.0	0.0	0.0	0.0
小児用肺炎球菌追加	0.2	0.0	0.0	0.0	0.0	0.0	0.0	0.0	0.0	0.0	0.0	0.0	0.0	0.0	0.0	0.0	0.0	0.0	0.0	0.0	0.0
水痘1回目	0.3	0.0	0.0	0.0	0.0	0.0	0.0	0.0	0.0	0.0	0.0	0.0	0.0	0.0	0.0	0.0	0.0	0.0	0.0	0.0	0.0
水痘2回目	2.0	0.0	0.0	0.0	0.0	0.0	0.0	0.0	0.0	0.0	0.0	0.0	0.0	0.0	0.0	0.0	0.0	0.0	0.0	0.0	0.0
B型肝炎1回目	0.1	0.0	0.0	0.0	0.0	0.0	0.0	0.0	0.0	0.0	0.0	0.0	0.0	0.0	0.0	0.0	0.0	0.0	0.0	0.0	0.0
B型肝炎2回目	0.1	0.0	0.0	0.0	0.0	0.0	0.0	0.0	0.0	0.0	0.0	0.0	0.0	0.0	0.0	0.0	0.0	0.0	0.0	0.0	0.0
B型肝炎3回目	5.7	0.0	0.0	0.0	0.0	0.0	0.0	0.0	0.0	0.0	0.0	0.0	0.0	0.0	0.0	0.0	0.0	0.0	0.0	0.0	0.0
ロタ1回目	0.1	0.0	0.0	0.0	0.0	0.0	0.0	0.0	0.0	0.0	0.0	0.0	0.0	0.0	0.0	0.0	0.0	0.0	0.0	0.0	0.0
ロタ2回目	0.0	0.0	0.0	0.0	0.0	0.0	0.0	0.0	0.0	0.0	0.0	0.0	0.0	0.0	0.0	0.0	0.0	0.0	0.0	0.0	0.0
ロタ3回目	0.0	0.0	0.0	0.0	0.0	0.0	0.0	0.0	0.0	0.0	0.0	0.0	0.0	0.0	0.0	0.0	0.0	0.0	0.0	0.0	0.0
HPV1回目	9.6	0.0	0.0	0.0	0.0	0.0	0.0	0.0	0.0	0.0	0.0	0.0	0.0	0.0	0.0	0.0	0.0	0.0	0.0	0.0	0.0
HPV2回目	12.4	0.0	0.0	0.0	0.0	0.0	0.0	0.0	0.0	0.0	0.0	0.0	0.0	0.0	0.0	0.0	0.0	0.0	0.0	0.0	0.0
HPV3回目	4.1	0.0	0.0	0.0	0.0	0.0	0.0	0.0	0.0	0.0	0.0	0.0	0.0	0.0	0.0	0.0	0.0	0.0	0.0	0.0	0.0
インフルエンザ	9.0	0.0	0.0	0.0	0.0	0.0	0.0	0.0	0.0	0.0	0.0	0.0	0.0	0.0	0.0	0.0	0.0	0.0	0.0	0.0	0.0
高齢者用肺炎球菌	0.9	0.0	0.0	0.0	0.0	0.0	0.0	0.0	0.0	0.0	0.0	0.0	0.0	0.0	0.0	0.0	0.0	0.0	0.0	0.0	0.0
DPT-IPV-Hib1期初回1回目	0.2	0.0	0.0	0.0	0.0	0.0	0.0	0.0	0.0	0.0	0.0	0.0	0.0	0.0	0.0	0.0	0.0	0.0	0.0	0.0	0.0
DPT-IPV-Hib1期初回2回目	0.1	0.0	0.0	0.0	0.0	0.0	0.0	0.0	0.0	0.0	0.0	0.0	0.0	0.0	0.0	0.0	0.0	0.0	0.0	0.0	0.0
DPT-IPV-Hib1期初回3回目	0.2	0.0	0.0	0.0	0.0	0.0	0.0	0.0	0.0	0.0	0.0	0.0	0.0	0.0	0.0	0.0	0.0	0.0	0.0	0.0	0.0
DPT-IPV-Hib1期追加	0.2	0.0	0.0	0.0	0.0	0.0	0.0	0.0	0.0	0.0	0.0	0.0	0.0	0.0	0.0	0.0	0.0	0.0	0.0	0.0	0.0
新型コロナ初回接種	0.6	0.0	0.0	0.0	0.0	0.0	0.0	0.0	0.0	0.0	0.0	0.0	0.0	0.0	0.0	0.0	0.0	0.0	0.0	0.0	0.0
新型コロナ追加接種	3.3	0.0	0.0	0.0	0.0	0.0	0.0	0.0	0.0	0.0	0.0	0.0	0.0	0.0	0.0	0.0	0.0	0.0	0.0	0.0	0.0
合　計	100.0	0.1	0.1	0.0	0.0	0.0	0.0	0.0	0.0	0.0	0.0	0.0	0.0	0.0	0.0	0.0	0.0	0.0	0.0	0.0	0.1

17日目(単独接種)

総　　数　　（対象者数　4,300 人）　（異常発生者数　366 人）

	期別対象者数	症状																			合　計
		発熱	37.5℃以上38.5℃未満	38.5℃以上	局所反応	けいれん	37.5℃未満	37.5℃以上	嘔吐	下痢	せき鼻水	蕁麻疹	発疹	リンパ節腫脹	関節痛	局所の湿潤	全身倦怠感	頭痛	血便	胸の痛み	
DPT-IPV1期初回1回目	0	0	0	0	0	0	0	0	0	0	0	0	0	0	0	0	0	0	0	0	0
DPT-IPV1期初回2回目	0	0	0	0	0	0	0	0	0	0	0	0	0	0	0	0	0	0	0	0	0
DPT-IPV1期初回3回目	1	0	0	0	0	0	0	0	0	0	0	0	0	0	0	0	0	0	0	0	0
DPT-IPV1期追加	68	0	0	0	0	0	0	0	0	0	0	0	0	0	0	0	0	0	0	0	0
DT2期	387	0	0	0	0	0	0	0	0	0	0	0	0	0	0	0	0	0	0	0	0
MR1期	18	0	0	0	0	0	0	0	0	0	0	0	0	0	0	0	0	0	0	0	0
MR2期	148	0	0	0	0	0	0	0	0	0	0	0	0	0	0	0	0	0	0	0	0
日本脳炎1期初回1回目	258	1	0	1	0	0	0	0	0	0	0	0	0	0	0	0	0	0	0	0	1
日本脳炎1期初回2回目	206	0	0	0	0	0	0	0	0	0	0	0	0	0	0	0	0	0	0	0	0
日本脳炎1期追加	196	0	0	0	0	0	0	0	0	0	0	0	0	0	0	0	0	0	0	0	0
日本脳炎2期	234	0	0	0	0	0	0	0	0	0	0	0	0	0	0	0	0	0	0	0	0
BCG	665	0	0	0	0	0	0	0	0	0	0	0	0	0	0	0	0	0	0	0	0
ヒブ初回1回目	0	0	0	0	0	0	0	0	0	0	0	0	0	0	0	0	0	0	0	0	0
ヒブ初回2回目	0	0	0	0	0	0	0	0	0	0	0	0	0	0	0	0	0	0	0	0	0
ヒブ初回3回目	0	0	0	0	0	0	0	0	0	0	0	0	0	0	0	0	0	0	0	0	0
ヒブ追加	4	0	0	0	0	0	0	0	0	0	0	0	0	0	0	0	0	0	0	0	0
小児用肺炎球菌初回1回目	3	0	0	0	0	0	0	0	0	0	0	0	0	0	0	0	0	0	0	0	0
小児用肺炎球菌初回2回目	0	0	0	0	0	0	0	0	0	0	0	0	0	0	0	0	0	0	0	0	0
小児用肺炎球菌初回3回目	3	0	0	0	0	0	0	0	0	0	0	0	0	0	0	0	0	0	0	0	0
小児用肺炎球菌追加	7	0	0	0	0	0	0	0	0	0	0	0	0	0	0	0	0	0	0	0	0
水痘1回目	13	0	0	0	0	0	0	0	0	0	0	0	0	0	0	0	0	0	0	0	0
水痘2回目	84	0	0	0	0	0	0	0	0	0	0	0	0	0	0	0	0	0	0	0	0
B型肝炎1回目	6	0	0	0	0	0	0	0	0	0	0	0	0	0	0	0	0	0	0	0	0
B型肝炎2回目	3	0	0	0	0	0	0	0	0	0	0	0	0	0	0	0	0	0	0	0	0
B型肝炎3回目	246	0	0	0	0	0	0	0	1	0	0	0	0	0	0	0	0	0	0	0	1
ロタ1回目	4	0	0	0	0	0	0	0	0	0	0	0	0	0	0	0	0	0	0	0	0
ロタ2回目	1	0	0	0	0	0	0	0	0	0	0	0	0	0	0	0	0	0	0	0	0
ロタ3回目	0	0	0	0	0	0	0	0	0	0	0	0	0	0	0	0	0	0	0	0	0
HPV1回目	414	1	1	0	0	0	0	0	0	0	0	0	0	0	0	0	0	0	0	0	1
HPV2回目	533	0	0	0	0	0	0	0	0	0	0	0	0	0	0	0	0	0	0	0	0
HPV3回目	177	1	0	1	0	0	0	0	0	0	0	0	0	0	0	0	0	0	0	0	1
インフルエンザ	389	0	0	0	0	0	0	0	0	0	0	0	0	0	0	0	0	0	0	0	0
高齢者用肺炎球菌	37	0	0	0	0	0	0	0	0	0	0	0	0	0	0	0	0	0	0	0	0
DPT-IPV-Hib1期初回1回目	7	0	0	0	0	0	0	0	0	0	0	0	0	0	0	0	0	0	0	0	0
DPT-IPV-Hib1期初回2回目	5	0	0	0	0	0	0	0	0	0	0	0	0	0	0	0	0	0	0	0	0
DPT-IPV-Hib1期初回3回目	7	0	0	0	0	0	0	0	0	0	0	0	0	0	0	0	0	0	0	0	0
DPT-IPV-Hib1期追加	8	0	0	0	0	0	0	0	0	0	0	0	0	0	0	0	0	0	0	0	0
新型コロナ初回接種	25	0	0	0	0	0	0	0	0	0	0	0	0	0	0	0	0	0	0	0	0
新型コロナ追加接種	143	0	0	0	0	0	0	0	0	0	0	0	0	0	0	0	0	0	0	0	0
合　　計	4,300	3	1	2	0	0	0	0	1	0	0	0	0	0	0	0	0	0	0	0	4

	期別対象者割合	発生割合																				合計
		発熱	37.5℃以上38.5℃未満	38.5℃以上	局所反応	けいれん	37.5℃未満	37.5℃以上	嘔吐	下痢	せき鼻水	蕁麻疹	発疹	リンパ節腫脹	関節痛	局所の湿潤	全身倦怠感	頭痛	血便	胸の痛み	合計
DPT-IPV1期初回1回目	0.0	0.0	0.0	0.0	0.0	0.0	0.0	0.0	0.0	0.0	0.0	0.0	0.0	0.0	0.0	0.0	0.0	0.0	0.0	0.0	0.0
DPT-IPV1期初回2回目	0.0	0.0	0.0	0.0	0.0	0.0	0.0	0.0	0.0	0.0	0.0	0.0	0.0	0.0	0.0	0.0	0.0	0.0	0.0	0.0	0.0
DPT-IPV1期初回3回目	0.0	0.0	0.0	0.0	0.0	0.0	0.0	0.0	0.0	0.0	0.0	0.0	0.0	0.0	0.0	0.0	0.0	0.0	0.0	0.0	0.0
DPT-IPV1期追加	1.6	0.0	0.0	0.0	0.0	0.0	0.0	0.0	0.0	0.0	0.0	0.0	0.0	0.0	0.0	0.0	0.0	0.0	0.0	0.0	0.0
DT2期	9.0	0.0	0.0	0.0	0.0	0.0	0.0	0.0	0.0	0.0	0.0	0.0	0.0	0.0	0.0	0.0	0.0	0.0	0.0	0.0	0.0
MR1期	0.4	0.0	0.0	0.0	0.0	0.0	0.0	0.0	0.0	0.0	0.0	0.0	0.0	0.0	0.0	0.0	0.0	0.0	0.0	0.0	0.0
MR2期	3.4	0.0	0.0	0.0	0.0	0.0	0.0	0.0	0.0	0.0	0.0	0.0	0.0	0.0	0.0	0.0	0.0	0.0	0.0	0.0	0.0
日本脳炎1期初回1回目	6.0	0.4	0.0	0.4	0.0	0.0	0.0	0.0	0.0	0.0	0.0	0.0	0.0	0.0	0.0	0.0	0.0	0.0	0.0	0.0	0.4
日本脳炎1期初回2回目	4.8	0.0	0.0	0.0	0.0	0.0	0.0	0.0	0.0	0.0	0.0	0.0	0.0	0.0	0.0	0.0	0.0	0.0	0.0	0.0	0.0
日本脳炎1期追加	4.6	0.0	0.0	0.0	0.0	0.0	0.0	0.0	0.0	0.0	0.0	0.0	0.0	0.0	0.0	0.0	0.0	0.0	0.0	0.0	0.0
日本脳炎2期	5.4	0.0	0.0	0.0	0.0	0.0	0.0	0.0	0.0	0.0	0.0	0.0	0.0	0.0	0.0	0.0	0.0	0.0	0.0	0.0	0.0
BCG	15.5	0.0	0.0	0.0	0.0	0.0	0.0	0.0	0.0	0.0	0.0	0.0	0.0	0.0	0.0	0.0	0.0	0.0	0.0	0.0	0.0
ヒブ初回1回目	0.0	0.0	0.0	0.0	0.0	0.0	0.0	0.0	0.0	0.0	0.0	0.0	0.0	0.0	0.0	0.0	0.0	0.0	0.0	0.0	0.0
ヒブ初回2回目	0.0	0.0	0.0	0.0	0.0	0.0	0.0	0.0	0.0	0.0	0.0	0.0	0.0	0.0	0.0	0.0	0.0	0.0	0.0	0.0	0.0
ヒブ初回3回目	0.0	0.0	0.0	0.0	0.0	0.0	0.0	0.0	0.0	0.0	0.0	0.0	0.0	0.0	0.0	0.0	0.0	0.0	0.0	0.0	0.0
ヒブ追加	0.1	0.0	0.0	0.0	0.0	0.0	0.0	0.0	0.0	0.0	0.0	0.0	0.0	0.0	0.0	0.0	0.0	0.0	0.0	0.0	0.0
小児用肺炎球菌初回1回目	0.1	0.0	0.0	0.0	0.0	0.0	0.0	0.0	0.0	0.0	0.0	0.0	0.0	0.0	0.0	0.0	0.0	0.0	0.0	0.0	0.0
小児用肺炎球菌初回2回目	0.0	0.0	0.0	0.0	0.0	0.0	0.0	0.0	0.0	0.0	0.0	0.0	0.0	0.0	0.0	0.0	0.0	0.0	0.0	0.0	0.0
小児用肺炎球菌初回3回目	0.1	0.0	0.0	0.0	0.0	0.0	0.0	0.0	0.0	0.0	0.0	0.0	0.0	0.0	0.0	0.0	0.0	0.0	0.0	0.0	0.0
小児用肺炎球菌追加	0.2	0.0	0.0	0.0	0.0	0.0	0.0	0.0	0.0	0.0	0.0	0.0	0.0	0.0	0.0	0.0	0.0	0.0	0.0	0.0	0.0
水痘1回目	0.3	0.0	0.0	0.0	0.0	0.0	0.0	0.0	0.0	0.0	0.0	0.0	0.0	0.0	0.0	0.0	0.0	0.0	0.0	0.0	0.0
水痘2回目	2.0	0.0	0.0	0.0	0.0	0.0	0.0	0.0	0.0	0.0	0.0	0.0	0.0	0.0	0.0	0.0	0.0	0.0	0.0	0.0	0.0
B型肝炎1回目	0.1	0.0	0.0	0.0	0.0	0.0	0.0	0.0	0.0	0.0	0.0	0.0	0.0	0.0	0.0	0.0	0.0	0.0	0.0	0.0	0.0
B型肝炎2回目	0.1	0.0	0.0	0.0	0.0	0.0	0.0	0.0	0.0	0.0	0.0	0.0	0.0	0.0	0.0	0.0	0.0	0.0	0.0	0.0	0.0
B型肝炎3回目	5.7	0.0	0.0	0.0	0.0	0.0	0.0	0.0	0.4	0.0	0.0	0.0	0.0	0.0	0.0	0.0	0.0	0.0	0.0	0.0	0.4
ロタ1回目	0.1	0.0	0.0	0.0	0.0	0.0	0.0	0.0	0.0	0.0	0.0	0.0	0.0	0.0	0.0	0.0	0.0	0.0	0.0	0.0	0.0
ロタ2回目	0.0	0.0	0.0	0.0	0.0	0.0	0.0	0.0	0.0	0.0	0.0	0.0	0.0	0.0	0.0	0.0	0.0	0.0	0.0	0.0	0.0
ロタ3回目	0.0	0.0	0.0	0.0	0.0	0.0	0.0	0.0	0.0	0.0	0.0	0.0	0.0	0.0	0.0	0.0	0.0	0.0	0.0	0.0	0.0
HPV1回目	9.6	0.2	0.2	0.0	0.0	0.0	0.0	0.0	0.0	0.0	0.0	0.0	0.0	0.0	0.0	0.0	0.0	0.0	0.0	0.0	0.2
HPV2回目	12.4	0.0	0.0	0.0	0.0	0.0	0.0	0.0	0.0	0.0	0.0	0.0	0.0	0.0	0.0	0.0	0.0	0.0	0.0	0.0	0.0
HPV3回目	4.1	0.6	0.0	0.6	0.0	0.0	0.0	0.0	0.0	0.0	0.0	0.0	0.0	0.0	0.0	0.0	0.0	0.0	0.0	0.0	0.6
インフルエンザ	9.0	0.0	0.0	0.0	0.0	0.0	0.0	0.0	0.0	0.0	0.0	0.0	0.0	0.0	0.0	0.0	0.0	0.0	0.0	0.0	0.0
高齢者用肺炎球菌	0.9	0.0	0.0	0.0	0.0	0.0	0.0	0.0	0.0	0.0	0.0	0.0	0.0	0.0	0.0	0.0	0.0	0.0	0.0	0.0	0.0
DPT-IPV-Hib1期初回1回目	0.2	0.0	0.0	0.0	0.0	0.0	0.0	0.0	0.0	0.0	0.0	0.0	0.0	0.0	0.0	0.0	0.0	0.0	0.0	0.0	0.0
DPT-IPV-Hib1期初回2回目	0.1	0.0	0.0	0.0	0.0	0.0	0.0	0.0	0.0	0.0	0.0	0.0	0.0	0.0	0.0	0.0	0.0	0.0	0.0	0.0	0.0
DPT-IPV-Hib1期初回3回目	0.2	0.0	0.0	0.0	0.0	0.0	0.0	0.0	0.0	0.0	0.0	0.0	0.0	0.0	0.0	0.0	0.0	0.0	0.0	0.0	0.0
DPT-IPV-Hib1期追加	0.2	0.0	0.0	0.0	0.0	0.0	0.0	0.0	0.0	0.0	0.0	0.0	0.0	0.0	0.0	0.0	0.0	0.0	0.0	0.0	0.0
新型コロナ初回接種	0.6	0.0	0.0	0.0	0.0	0.0	0.0	0.0	0.0	0.0	0.0	0.0	0.0	0.0	0.0	0.0	0.0	0.0	0.0	0.0	0.0
新型コロナ追加接種	3.3	0.0	0.0	0.0	0.0	0.0	0.0	0.0	0.0	0.0	0.0	0.0	0.0	0.0	0.0	0.0	0.0	0.0	0.0	0.0	0.0
合計	100.0	0.1	0.0	0.0	0.0	0.0	0.0	0.0	0.0	0.0	0.0	0.0	0.0	0.0	0.0	0.0	0.0	0.0	0.0	0.0	0.1

18日目(単独接種)

総　　数　　（対象者数　4,300 人）　（異常発生者数　366 人）

	期別対象者数	症状																			合　計
		発熱	37.5℃以上38.5℃未満	38.5℃以上	局所反応	けいれん	37.5℃未満	37.5℃以上	嘔吐	下痢	せき鼻水	蕁麻疹	発疹	リンパ節腫脹	関節痛	局所の湿潤	全身倦怠感	頭痛	血便	胸の痛み	
DPT-IPV1期初回1回目	0	0	0	0	0	0	0	0	0	0	0	0	0	0	0	0	0	0	0	0	0
DPT-IPV1期初回2回目	0	0	0	0	0	0	0	0	0	0	0	0	0	0	0	0	0	0	0	0	0
DPT-IPV1期初回3回目	1	0	0	0	0	0	0	0	0	0	0	0	0	0	0	0	0	0	0	0	0
DPT-IPV1期追加	68	0	0	0	0	0	0	0	0	0	0	0	0	0	0	0	0	0	0	0	0
DT2期	387	0	0	0	0	0	0	0	0	0	1	0	0	0	0	0	0	0	0	0	1
MR1期	18	0	0	0	0	0	0	0	0	0	0	0	0	0	0	0	0	0	0	0	0
MR2期	148	1	0	1	0	0	0	0	0	0	0	0	0	0	0	0	0	0	0	0	1
日本脳炎1期初回1回目	258	0	0	0	0	0	0	0	0	0	0	0	0	0	0	0	0	0	0	0	0
日本脳炎1期初回2回目	206	0	0	0	0	0	0	0	0	0	0	0	0	0	0	0	0	0	0	0	0
日本脳炎1期追加	196	0	0	0	0	0	0	0	0	0	0	0	0	0	0	0	0	0	0	0	0
日本脳炎2期	234	0	0	0	0	0	0	0	0	0	0	0	0	0	0	0	0	0	0	0	0
BCG	665	0	0	0	0	0	0	0	0	0	0	0	0	0	0	0	0	0	0	0	0
ヒブ初回1回目	0	0	0	0	0	0	0	0	0	0	0	0	0	0	0	0	0	0	0	0	0
ヒブ初回2回目	0	0	0	0	0	0	0	0	0	0	0	0	0	0	0	0	0	0	0	0	0
ヒブ初回3回目	0	0	0	0	0	0	0	0	0	0	0	0	0	0	0	0	0	0	0	0	0
ヒブ追加	4	0	0	0	0	0	0	0	0	0	0	0	0	0	0	0	0	0	0	0	0
小児用肺炎球菌初回1回目	3	0	0	0	0	0	0	0	0	0	0	0	0	0	0	0	0	0	0	0	0
小児用肺炎球菌初回2回目	0	0	0	0	0	0	0	0	0	0	0	0	0	0	0	0	0	0	0	0	0
小児用肺炎球菌初回3回目	3	0	0	0	0	0	0	0	0	0	0	0	0	0	0	0	0	0	0	0	0
小児用肺炎球菌追加	7	0	0	0	0	0	0	0	0	0	0	0	0	0	0	0	0	0	0	0	0
水痘1回目	13	0	0	0	0	0	0	0	0	0	0	0	0	0	0	0	0	0	0	0	0
水痘2回目	84	0	0	0	0	0	0	0	0	0	0	0	0	0	0	0	0	0	0	0	0
B型肝炎1回目	6	0	0	0	0	0	0	0	0	0	0	0	0	0	0	0	0	0	0	0	0
B型肝炎2回目	3	0	0	0	0	0	0	0	0	0	0	0	0	0	0	0	0	0	0	0	0
B型肝炎3回目	246	1	1	0	0	0	0	0	0	1	0	0	0	0	0	0	0	0	0	0	2
ロタ1回目	4	0	0	0	0	0	0	0	0	0	0	0	0	0	0	0	0	0	0	0	0
ロタ2回目	1	0	0	0	0	0	0	0	0	0	0	0	0	0	0	0	0	0	0	0	0
ロタ3回目	0	0	0	0	0	0	0	0	0	0	0	0	0	0	0	0	0	0	0	0	0
HPV1回目	414	0	0	0	0	0	0	0	0	0	0	0	0	0	0	0	0	0	0	0	0
HPV2回目	533	0	0	0	0	0	0	0	0	0	0	0	0	0	0	0	0	0	0	0	0
HPV3回目	177	0	0	0	0	0	0	0	0	0	0	0	0	0	0	0	0	0	0	0	0
インフルエンザ	389	0	0	0	0	0	0	0	0	0	0	0	0	0	0	0	0	0	0	0	0
高齢者用肺炎球菌	37	0	0	0	0	0	0	0	0	0	0	0	0	0	0	0	0	0	0	0	0
DPT-IPV-Hib1期初回1回目	7	0	0	0	0	0	0	0	0	0	0	0	0	0	0	0	0	0	0	0	0
DPT-IPV-Hib1期初回2回目	5	0	0	0	0	0	0	0	0	0	0	0	0	0	0	0	0	0	0	0	0
DPT-IPV-Hib1期初回3回目	7	0	0	0	0	0	0	0	0	0	0	0	0	0	0	0	0	0	0	0	0
DPT-IPV-Hib1期追加	8	0	0	0	0	0	0	0	0	0	0	0	0	0	0	0	0	0	0	0	0
新型コロナ初回接種	25	0	0	0	0	0	0	0	0	0	0	0	0	0	0	0	0	0	0	0	0
新型コロナ追加接種	143	0	0	0	0	0	0	0	0	0	0	0	0	0	0	0	0	0	0	0	0
合　　計	4,300	2	1	1	0	0	0	0	0	1	1	0	0	0	0	0	0	0	0	0	4

	期別対象者割合	発生割合																				合計
		発熱	37.5℃以上38.5℃未満	38.5℃以上	局所反応	けいれん	37.5℃未満	37.5℃以上	嘔吐	下痢	せき鼻水	蕁麻疹	発疹	リンパ節腫脹	関節痛	局所の湿潤	全身倦怠感	頭痛	血便	胸の痛み	合計
DPT-IPV1期初回1回目	0.0	0.0	0.0	0.0	0.0	0.0	0.0	0.0	0.0	0.0	0.0	0.0	0.0	0.0	0.0	0.0	0.0	0.0	0.0	0.0	0.0
DPT-IPV1期初回2回目	0.0	0.0	0.0	0.0	0.0	0.0	0.0	0.0	0.0	0.0	0.0	0.0	0.0	0.0	0.0	0.0	0.0	0.0	0.0	0.0	0.0
DPT-IPV1期初回3回目	0.0	0.0	0.0	0.0	0.0	0.0	0.0	0.0	0.0	0.0	0.0	0.0	0.0	0.0	0.0	0.0	0.0	0.0	0.0	0.0	0.0
DPT-IPV1期追加	1.6	0.0	0.0	0.0	0.0	0.0	0.0	0.0	0.0	0.0	0.0	0.0	0.0	0.0	0.0	0.0	0.0	0.0	0.0	0.0	0.0
DT2期	9.0	0.0	0.0	0.0	0.0	0.0	0.0	0.0	0.0	0.0	0.3	0.0	0.0	0.0	0.0	0.0	0.0	0.0	0.0	0.0	0.3
MR1期	0.4	0.0	0.0	0.0	0.0	0.0	0.0	0.0	0.0	0.0	0.0	0.0	0.0	0.0	0.0	0.0	0.0	0.0	0.0	0.0	0.0
MR2期	3.4	0.7	0.0	0.7	0.0	0.0	0.0	0.0	0.0	0.0	0.0	0.0	0.0	0.0	0.0	0.0	0.0	0.0	0.0	0.0	0.7
日本脳炎1期初回1回目	6.0	0.0	0.0	0.0	0.0	0.0	0.0	0.0	0.0	0.0	0.0	0.0	0.0	0.0	0.0	0.0	0.0	0.0	0.0	0.0	0.0
日本脳炎1期初回2回目	4.8	0.0	0.0	0.0	0.0	0.0	0.0	0.0	0.0	0.0	0.0	0.0	0.0	0.0	0.0	0.0	0.0	0.0	0.0	0.0	0.0
日本脳炎1期追加	4.6	0.0	0.0	0.0	0.0	0.0	0.0	0.0	0.0	0.0	0.0	0.0	0.0	0.0	0.0	0.0	0.0	0.0	0.0	0.0	0.0
日本脳炎2期	5.4	0.0	0.0	0.0	0.0	0.0	0.0	0.0	0.0	0.0	0.0	0.0	0.0	0.0	0.0	0.0	0.0	0.0	0.0	0.0	0.0
BCG	15.5	0.0	0.0	0.0	0.0	0.0	0.0	0.0	0.0	0.0	0.0	0.0	0.0	0.0	0.0	0.0	0.0	0.0	0.0	0.0	0.0
ヒブ初回1回目	0.0	0.0	0.0	0.0	0.0	0.0	0.0	0.0	0.0	0.0	0.0	0.0	0.0	0.0	0.0	0.0	0.0	0.0	0.0	0.0	0.0
ヒブ初回2回目	0.0	0.0	0.0	0.0	0.0	0.0	0.0	0.0	0.0	0.0	0.0	0.0	0.0	0.0	0.0	0.0	0.0	0.0	0.0	0.0	0.0
ヒブ初回3回目	0.0	0.0	0.0	0.0	0.0	0.0	0.0	0.0	0.0	0.0	0.0	0.0	0.0	0.0	0.0	0.0	0.0	0.0	0.0	0.0	0.0
ヒブ追加	0.1	0.0	0.0	0.0	0.0	0.0	0.0	0.0	0.0	0.0	0.0	0.0	0.0	0.0	0.0	0.0	0.0	0.0	0.0	0.0	0.0
小児用肺炎球菌初回1回目	0.1	0.0	0.0	0.0	0.0	0.0	0.0	0.0	0.0	0.0	0.0	0.0	0.0	0.0	0.0	0.0	0.0	0.0	0.0	0.0	0.0
小児用肺炎球菌初回2回目	0.0	0.0	0.0	0.0	0.0	0.0	0.0	0.0	0.0	0.0	0.0	0.0	0.0	0.0	0.0	0.0	0.0	0.0	0.0	0.0	0.0
小児用肺炎球菌初回3回目	0.1	0.0	0.0	0.0	0.0	0.0	0.0	0.0	0.0	0.0	0.0	0.0	0.0	0.0	0.0	0.0	0.0	0.0	0.0	0.0	0.0
小児用肺炎球菌追加	0.2	0.0	0.0	0.0	0.0	0.0	0.0	0.0	0.0	0.0	0.0	0.0	0.0	0.0	0.0	0.0	0.0	0.0	0.0	0.0	0.0
水痘1回目	0.3	0.0	0.0	0.0	0.0	0.0	0.0	0.0	0.0	0.0	0.0	0.0	0.0	0.0	0.0	0.0	0.0	0.0	0.0	0.0	0.0
水痘2回目	2.0	0.0	0.0	0.0	0.0	0.0	0.0	0.0	0.0	0.0	0.0	0.0	0.0	0.0	0.0	0.0	0.0	0.0	0.0	0.0	0.0
B型肝炎1回目	0.1	0.0	0.0	0.0	0.0	0.0	0.0	0.0	0.0	0.0	0.0	0.0	0.0	0.0	0.0	0.0	0.0	0.0	0.0	0.0	0.0
B型肝炎2回目	0.1	0.0	0.0	0.0	0.0	0.0	0.0	0.0	0.0	0.0	0.0	0.0	0.0	0.0	0.0	0.0	0.0	0.0	0.0	0.0	0.0
B型肝炎3回目	5.7	0.4	0.4	0.0	0.0	0.0	0.0	0.0	0.0	0.4	0.0	0.0	0.0	0.0	0.0	0.0	0.0	0.0	0.0	0.0	0.8
ロタ1回目	0.1	0.0	0.0	0.0	0.0	0.0	0.0	0.0	0.0	0.0	0.0	0.0	0.0	0.0	0.0	0.0	0.0	0.0	0.0	0.0	0.0
ロタ2回目	0.0	0.0	0.0	0.0	0.0	0.0	0.0	0.0	0.0	0.0	0.0	0.0	0.0	0.0	0.0	0.0	0.0	0.0	0.0	0.0	0.0
ロタ3回目	0.0	0.0	0.0	0.0	0.0	0.0	0.0	0.0	0.0	0.0	0.0	0.0	0.0	0.0	0.0	0.0	0.0	0.0	0.0	0.0	0.0
HPV1回目	9.6	0.0	0.0	0.0	0.0	0.0	0.0	0.0	0.0	0.0	0.0	0.0	0.0	0.0	0.0	0.0	0.0	0.0	0.0	0.0	0.0
HPV2回目	12.4	0.0	0.0	0.0	0.0	0.0	0.0	0.0	0.0	0.0	0.0	0.0	0.0	0.0	0.0	0.0	0.0	0.0	0.0	0.0	0.0
HPV3回目	4.1	0.0	0.0	0.0	0.0	0.0	0.0	0.0	0.0	0.0	0.0	0.0	0.0	0.0	0.0	0.0	0.0	0.0	0.0	0.0	0.0
インフルエンザ	9.0	0.0	0.0	0.0	0.0	0.0	0.0	0.0	0.0	0.0	0.0	0.0	0.0	0.0	0.0	0.0	0.0	0.0	0.0	0.0	0.0
高齢者用肺炎球菌	0.9	0.0	0.0	0.0	0.0	0.0	0.0	0.0	0.0	0.0	0.0	0.0	0.0	0.0	0.0	0.0	0.0	0.0	0.0	0.0	0.0
DPT-IPV-Hib1期初回1回目	0.2	0.0	0.0	0.0	0.0	0.0	0.0	0.0	0.0	0.0	0.0	0.0	0.0	0.0	0.0	0.0	0.0	0.0	0.0	0.0	0.0
DPT-IPV-Hib1期初回2回目	0.1	0.0	0.0	0.0	0.0	0.0	0.0	0.0	0.0	0.0	0.0	0.0	0.0	0.0	0.0	0.0	0.0	0.0	0.0	0.0	0.0
DPT-IPV-Hib1期初回3回目	0.2	0.0	0.0	0.0	0.0	0.0	0.0	0.0	0.0	0.0	0.0	0.0	0.0	0.0	0.0	0.0	0.0	0.0	0.0	0.0	0.0
DPT-IPV-Hib1期追加	0.2	0.0	0.0	0.0	0.0	0.0	0.0	0.0	0.0	0.0	0.0	0.0	0.0	0.0	0.0	0.0	0.0	0.0	0.0	0.0	0.0
新型コロナ初回接種	0.6	0.0	0.0	0.0	0.0	0.0	0.0	0.0	0.0	0.0	0.0	0.0	0.0	0.0	0.0	0.0	0.0	0.0	0.0	0.0	0.0
新型コロナ追加接種	3.3	0.0	0.0	0.0	0.0	0.0	0.0	0.0	0.0	0.0	0.0	0.0	0.0	0.0	0.0	0.0	0.0	0.0	0.0	0.0	0.0
合計	100.0	0.0	0.0	0.0	0.0	0.0	0.0	0.0	0.0	0.0	0.0	0.0	0.0	0.0	0.0	0.0	0.0	0.0	0.0	0.0	0.1

19日目(単独接種)

総　　数　　（対象者数　4,300 人）　（異常発生者数　366 人）

	期別対象者数	症状																			合　計
		発熱	37.5℃以上38.5℃未満	38.5℃以上	局所反応	けいれん	37.5℃未満	37.5℃以上	嘔吐	下痢	せき鼻水	蕁麻疹	発疹	リンパ節腫脹	関節痛	局所の湿潤	全身倦怠感	頭痛	血便	胸の痛み	
DPT-IPV1期初回1回目	0	0	0	0	0	0	0	0	0	0	0	0	0	0	0	0	0	0	0	0	0
DPT-IPV1期初回2回目	0	0	0	0	0	0	0	0	0	0	0	0	0	0	0	0	0	0	0	0	0
DPT-IPV1期初回3回目	1	0	0	0	0	0	0	0	0	0	0	0	0	0	0	0	0	0	0	0	0
DPT-IPV1期追加	68	0	0	0	0	0	0	0	0	0	0	0	0	0	0	0	0	0	0	0	0
DT2期	387	0	0	0	0	0	0	0	0	0	1	0	0	0	0	0	0	0	0	0	1
MR1期	18	0	0	0	0	0	0	0	0	0	0	0	0	0	0	0	0	0	0	0	0
MR2期	148	0	0	0	0	0	0	0	0	0	0	0	0	0	0	0	0	0	0	0	0
日本脳炎1期初回1回目	258	0	0	0	0	0	0	0	0	0	0	0	0	0	0	0	0	0	0	0	0
日本脳炎1期初回2回目	206	0	0	0	0	0	0	0	0	0	0	0	0	0	0	0	0	0	0	0	0
日本脳炎1期追加	196	1	0	1	0	0	0	0	0	0	0	0	0	0	0	0	0	0	0	0	1
日本脳炎2期	234	0	0	0	0	0	0	0	0	0	0	0	0	0	0	0	0	0	0	0	0
BCG	665	0	0	0	0	0	0	0	0	0	0	0	0	0	0	0	0	0	0	0	0
ヒブ初回1回目	0	0	0	0	0	0	0	0	0	0	0	0	0	0	0	0	0	0	0	0	0
ヒブ初回2回目	0	0	0	0	0	0	0	0	0	0	0	0	0	0	0	0	0	0	0	0	0
ヒブ初回3回目	0	0	0	0	0	0	0	0	0	0	0	0	0	0	0	0	0	0	0	0	0
ヒブ追加	4	0	0	0	0	0	0	0	0	0	0	0	0	0	0	0	0	0	0	0	0
小児用肺炎球菌初回1回目	3	0	0	0	0	0	0	0	0	0	0	0	0	0	0	0	0	0	0	0	0
小児用肺炎球菌初回2回目	0	0	0	0	0	0	0	0	0	0	0	0	0	0	0	0	0	0	0	0	0
小児用肺炎球菌初回3回目	3	0	0	0	0	0	0	0	0	0	0	0	0	0	0	0	0	0	0	0	0
小児用肺炎球菌追加	7	0	0	0	0	0	0	0	0	0	0	0	0	0	0	0	0	0	0	0	0
水痘1回目	13	0	0	0	0	0	0	0	0	0	0	0	0	0	0	0	0	0	0	0	0
水痘2回目	84	0	0	0	0	0	0	0	0	0	0	0	0	0	0	0	0	0	0	0	0
B型肝炎1回目	6	0	0	0	0	0	0	0	0	0	0	0	0	0	0	0	0	0	0	0	0
B型肝炎2回目	3	0	0	0	0	0	0	0	0	0	0	0	0	0	0	0	0	0	0	0	0
B型肝炎3回目	246	0	0	0	0	0	0	0	0	0	0	0	0	0	0	0	0	0	0	0	0
ロタ1回目	4	0	0	0	0	0	0	0	0	0	0	0	0	0	0	0	0	0	0	0	0
ロタ2回目	1	0	0	0	0	0	0	0	0	0	0	0	0	0	0	0	0	0	0	0	0
ロタ3回目	0	0	0	0	0	0	0	0	0	0	0	0	0	0	0	0	0	0	0	0	0
HPV1回目	414	0	0	0	0	0	0	0	0	0	0	0	0	0	0	0	0	0	0	0	0
HPV2回目	533	0	0	0	0	0	0	0	0	0	0	0	0	0	0	0	0	0	0	0	0
HPV3回目	177	0	0	0	0	0	0	0	0	0	0	0	0	0	0	0	0	0	0	0	0
インフルエンザ	389	1	1	0	0	0	0	0	0	0	0	0	0	0	0	0	0	0	0	0	1
高齢者用肺炎球菌	37	0	0	0	0	0	0	0	0	0	0	0	0	0	0	0	0	0	0	0	0
DPT-IPV-Hib1期初回1回目	7	0	0	0	0	0	0	0	0	0	0	0	0	0	0	0	0	0	0	0	0
DPT-IPV-Hib1期初回2回目	5	0	0	0	0	0	0	0	0	0	0	0	0	0	0	0	0	0	0	0	0
DPT-IPV-Hib1期初回3回目	7	0	0	0	0	0	0	0	0	0	0	0	0	0	0	0	0	0	0	0	0
DPT-IPV-Hib1期追加	8	0	0	0	0	0	0	0	0	0	0	0	0	0	0	0	0	0	0	0	0
新型コロナ初回接種	25	0	0	0	0	0	0	0	0	0	0	0	0	0	0	0	0	0	0	0	0
新型コロナ追加接種	143	0	0	0	0	0	0	0	0	0	0	0	0	0	0	0	0	0	0	0	0
合　　計	4,300	2	1	1	0	0	0	0	0	0	1	0	0	0	0	0	0	0	0	0	3

	期別対象者割合	発生割合																				合計
		発熱	37.5℃以上38.5℃未満	38.5℃以上	局所反応	けいれん	37.5℃未満	37.5℃以上	嘔吐	下痢	せき鼻水	蕁麻疹	発疹	リンパ節腫脹	関節痛	局所の湿潤	全身倦怠感	頭痛	血便	胸の痛み	合計
DPT-IPV1期初回1回目	0.0	0.0	0.0	0.0	0.0	0.0	0.0	0.0	0.0	0.0	0.0	0.0	0.0	0.0	0.0	0.0	0.0	0.0	0.0	0.0	0.0
DPT-IPV1期初回2回目	0.0	0.0	0.0	0.0	0.0	0.0	0.0	0.0	0.0	0.0	0.0	0.0	0.0	0.0	0.0	0.0	0.0	0.0	0.0	0.0	0.0
DPT-IPV1期初回3回目	0.0	0.0	0.0	0.0	0.0	0.0	0.0	0.0	0.0	0.0	0.0	0.0	0.0	0.0	0.0	0.0	0.0	0.0	0.0	0.0	0.0
DPT-IPV1期追加	1.6	0.0	0.0	0.0	0.0	0.0	0.0	0.0	0.0	0.0	0.0	0.0	0.0	0.0	0.0	0.0	0.0	0.0	0.0	0.0	0.0
DT2期	9.0	0.0	0.0	0.0	0.0	0.0	0.0	0.0	0.0	0.0	0.3	0.0	0.0	0.0	0.0	0.0	0.0	0.0	0.0	0.0	0.3
MR1期	0.4	0.0	0.0	0.0	0.0	0.0	0.0	0.0	0.0	0.0	0.0	0.0	0.0	0.0	0.0	0.0	0.0	0.0	0.0	0.0	0.0
MR2期	3.4	0.0	0.0	0.0	0.0	0.0	0.0	0.0	0.0	0.0	0.0	0.0	0.0	0.0	0.0	0.0	0.0	0.0	0.0	0.0	0.0
日本脳炎1期初回1回目	6.0	0.0	0.0	0.0	0.0	0.0	0.0	0.0	0.0	0.0	0.0	0.0	0.0	0.0	0.0	0.0	0.0	0.0	0.0	0.0	0.0
日本脳炎1期初回2回目	4.8	0.0	0.0	0.0	0.0	0.0	0.0	0.0	0.0	0.0	0.0	0.0	0.0	0.0	0.0	0.0	0.0	0.0	0.0	0.0	0.0
日本脳炎1期追加	4.6	0.5	0.0	0.5	0.0	0.0	0.0	0.0	0.0	0.0	0.0	0.0	0.0	0.0	0.0	0.0	0.0	0.0	0.0	0.0	0.5
日本脳炎2期	5.4	0.0	0.0	0.0	0.0	0.0	0.0	0.0	0.0	0.0	0.0	0.0	0.0	0.0	0.0	0.0	0.0	0.0	0.0	0.0	0.0
BCG	15.5	0.0	0.0	0.0	0.0	0.0	0.0	0.0	0.0	0.0	0.0	0.0	0.0	0.0	0.0	0.0	0.0	0.0	0.0	0.0	0.0
ヒブ初回1回目	0.0	0.0	0.0	0.0	0.0	0.0	0.0	0.0	0.0	0.0	0.0	0.0	0.0	0.0	0.0	0.0	0.0	0.0	0.0	0.0	0.0
ヒブ初回2回目	0.0	0.0	0.0	0.0	0.0	0.0	0.0	0.0	0.0	0.0	0.0	0.0	0.0	0.0	0.0	0.0	0.0	0.0	0.0	0.0	0.0
ヒブ初回3回目	0.0	0.0	0.0	0.0	0.0	0.0	0.0	0.0	0.0	0.0	0.0	0.0	0.0	0.0	0.0	0.0	0.0	0.0	0.0	0.0	0.0
ヒブ追加	0.1	0.0	0.0	0.0	0.0	0.0	0.0	0.0	0.0	0.0	0.0	0.0	0.0	0.0	0.0	0.0	0.0	0.0	0.0	0.0	0.0
小児用肺炎球菌初回1回目	0.1	0.0	0.0	0.0	0.0	0.0	0.0	0.0	0.0	0.0	0.0	0.0	0.0	0.0	0.0	0.0	0.0	0.0	0.0	0.0	0.0
小児用肺炎球菌初回2回目	0.0	0.0	0.0	0.0	0.0	0.0	0.0	0.0	0.0	0.0	0.0	0.0	0.0	0.0	0.0	0.0	0.0	0.0	0.0	0.0	0.0
小児用肺炎球菌初回3回目	0.1	0.0	0.0	0.0	0.0	0.0	0.0	0.0	0.0	0.0	0.0	0.0	0.0	0.0	0.0	0.0	0.0	0.0	0.0	0.0	0.0
小児用肺炎球菌追加	0.2	0.0	0.0	0.0	0.0	0.0	0.0	0.0	0.0	0.0	0.0	0.0	0.0	0.0	0.0	0.0	0.0	0.0	0.0	0.0	0.0
水痘1回目	0.3	0.0	0.0	0.0	0.0	0.0	0.0	0.0	0.0	0.0	0.0	0.0	0.0	0.0	0.0	0.0	0.0	0.0	0.0	0.0	0.0
水痘2回目	2.0	0.0	0.0	0.0	0.0	0.0	0.0	0.0	0.0	0.0	0.0	0.0	0.0	0.0	0.0	0.0	0.0	0.0	0.0	0.0	0.0
B型肝炎1回目	0.1	0.0	0.0	0.0	0.0	0.0	0.0	0.0	0.0	0.0	0.0	0.0	0.0	0.0	0.0	0.0	0.0	0.0	0.0	0.0	0.0
B型肝炎2回目	0.1	0.0	0.0	0.0	0.0	0.0	0.0	0.0	0.0	0.0	0.0	0.0	0.0	0.0	0.0	0.0	0.0	0.0	0.0	0.0	0.0
B型肝炎3回目	5.7	0.0	0.0	0.0	0.0	0.0	0.0	0.0	0.0	0.0	0.0	0.0	0.0	0.0	0.0	0.0	0.0	0.0	0.0	0.0	0.0
ロタ1回目	0.1	0.0	0.0	0.0	0.0	0.0	0.0	0.0	0.0	0.0	0.0	0.0	0.0	0.0	0.0	0.0	0.0	0.0	0.0	0.0	0.0
ロタ2回目	0.0	0.0	0.0	0.0	0.0	0.0	0.0	0.0	0.0	0.0	0.0	0.0	0.0	0.0	0.0	0.0	0.0	0.0	0.0	0.0	0.0
ロタ3回目	0.0	0.0	0.0	0.0	0.0	0.0	0.0	0.0	0.0	0.0	0.0	0.0	0.0	0.0	0.0	0.0	0.0	0.0	0.0	0.0	0.0
HPV1回目	9.6	0.0	0.0	0.0	0.0	0.0	0.0	0.0	0.0	0.0	0.0	0.0	0.0	0.0	0.0	0.0	0.0	0.0	0.0	0.0	0.0
HPV2回目	12.4	0.0	0.0	0.0	0.0	0.0	0.0	0.0	0.0	0.0	0.0	0.0	0.0	0.0	0.0	0.0	0.0	0.0	0.0	0.0	0.0
HPV3回目	4.1	0.0	0.0	0.0	0.0	0.0	0.0	0.0	0.0	0.0	0.0	0.0	0.0	0.0	0.0	0.0	0.0	0.0	0.0	0.0	0.0
インフルエンザ	9.0	0.3	0.3	0.0	0.0	0.0	0.0	0.0	0.0	0.0	0.0	0.0	0.0	0.0	0.0	0.0	0.0	0.0	0.0	0.0	0.3
高齢者用肺炎球菌	0.9	0.0	0.0	0.0	0.0	0.0	0.0	0.0	0.0	0.0	0.0	0.0	0.0	0.0	0.0	0.0	0.0	0.0	0.0	0.0	0.0
DPT-IPV-Hib1期初回1回目	0.2	0.0	0.0	0.0	0.0	0.0	0.0	0.0	0.0	0.0	0.0	0.0	0.0	0.0	0.0	0.0	0.0	0.0	0.0	0.0	0.0
DPT-IPV-Hib1期初回2回目	0.1	0.0	0.0	0.0	0.0	0.0	0.0	0.0	0.0	0.0	0.0	0.0	0.0	0.0	0.0	0.0	0.0	0.0	0.0	0.0	0.0
DPT-IPV-Hib1期初回3回目	0.2	0.0	0.0	0.0	0.0	0.0	0.0	0.0	0.0	0.0	0.0	0.0	0.0	0.0	0.0	0.0	0.0	0.0	0.0	0.0	0.0
DPT-IPV-Hib1期追加	0.2	0.0	0.0	0.0	0.0	0.0	0.0	0.0	0.0	0.0	0.0	0.0	0.0	0.0	0.0	0.0	0.0	0.0	0.0	0.0	0.0
新型コロナ初回接種	0.6	0.0	0.0	0.0	0.0	0.0	0.0	0.0	0.0	0.0	0.0	0.0	0.0	0.0	0.0	0.0	0.0	0.0	0.0	0.0	0.0
新型コロナ追加接種	3.3	0.0	0.0	0.0	0.0	0.0	0.0	0.0	0.0	0.0	0.0	0.0	0.0	0.0	0.0	0.0	0.0	0.0	0.0	0.0	0.0
合計	100.0	0.0	0.0	0.0	0.0	0.0	0.0	0.0	0.0	0.0	0.0	0.0	0.0	0.0	0.0	0.0	0.0	0.0	0.0	0.0	0.1

20日目(単独接種)

総　　数　　（対象者数　4,300 人）　（異常発生者数　366 人）

	期別対象者数	症状																			合　計
		発熱	37.5℃以上38.5℃未満	38.5℃以上	局所反応	けいれん	37.5℃未満	37.5℃以上	嘔吐	下痢	せき鼻水	蕁麻疹	発疹	リンパ節腫脹	関節痛	局所の湿潤	全身倦怠感	頭痛	血便	胸の痛み	
DPT-IPV1期初回1回目	0	0	0	0	0	0	0	0	0	0	0	0	0	0	0	0	0	0	0	0	0
DPT-IPV1期初回2回目	0	0	0	0	0	0	0	0	0	0	0	0	0	0	0	0	0	0	0	0	0
DPT-IPV1期初回3回目	1	0	0	0	0	0	0	0	0	0	0	0	0	0	0	0	0	0	0	0	0
DPT-IPV1期追加	68	0	0	0	0	0	0	0	0	0	0	0	0	0	0	0	0	0	0	0	0
DT2期	387	0	0	0	0	0	0	0	0	0	1	0	0	0	0	0	0	0	0	0	1
MR1期	18	0	0	0	0	0	0	0	0	0	0	0	0	0	0	0	0	0	0	0	0
MR2期	148	0	0	0	0	0	0	0	0	0	0	0	0	0	0	0	0	0	0	0	0
日本脳炎1期初回1回目	258	0	0	0	0	0	0	0	0	0	0	0	0	0	0	0	0	0	0	0	0
日本脳炎1期初回2回目	206	0	0	0	0	0	0	0	0	0	0	0	0	0	0	0	0	0	0	0	0
日本脳炎1期追加	196	0	0	0	0	0	0	0	0	0	0	0	0	0	0	0	0	0	0	0	0
日本脳炎2期	234	0	0	0	0	0	0	0	0	0	0	0	0	0	0	0	0	0	0	0	0
BCG	665	0	0	0	0	0	0	0	0	0	0	0	0	0	0	0	0	0	0	0	0
ヒブ初回1回目	0	0	0	0	0	0	0	0	0	0	0	0	0	0	0	0	0	0	0	0	0
ヒブ初回2回目	0	0	0	0	0	0	0	0	0	0	0	0	0	0	0	0	0	0	0	0	0
ヒブ初回3回目	0	0	0	0	0	0	0	0	0	0	0	0	0	0	0	0	0	0	0	0	0
ヒブ追加	4	0	0	0	0	0	0	0	0	0	0	0	0	0	0	0	0	0	0	0	0
小児用肺炎球菌初回1回目	3	0	0	0	0	0	0	0	0	0	0	0	0	0	0	0	0	0	0	0	0
小児用肺炎球菌初回2回目	0	0	0	0	0	0	0	0	0	0	0	0	0	0	0	0	0	0	0	0	0
小児用肺炎球菌初回3回目	3	0	0	0	0	0	0	0	0	0	0	0	0	0	0	0	0	0	0	0	0
小児用肺炎球菌追加	7	0	0	0	0	0	0	0	0	0	0	0	0	0	0	0	0	0	0	0	0
水痘1回目	13	0	0	0	0	0	0	0	0	0	0	0	0	0	0	0	0	0	0	0	0
水痘2回目	84	0	0	0	0	0	0	0	0	0	0	1	0	0	0	0	0	0	0	0	1
B型肝炎1回目	6	0	0	0	0	0	0	0	0	0	0	0	0	0	0	0	0	0	0	0	0
B型肝炎2回目	3	0	0	0	0	0	0	0	0	0	0	0	0	0	0	0	0	0	0	0	0
B型肝炎3回目	246	0	0	0	0	0	0	0	0	0	0	0	0	0	0	0	0	0	0	0	0
ロタ1回目	4	0	0	0	0	0	0	0	0	0	0	0	0	0	0	0	0	0	0	0	0
ロタ2回目	1	0	0	0	0	0	0	0	0	0	0	0	0	0	0	0	0	0	0	0	0
ロタ3回目	0	0	0	0	0	0	0	0	0	0	0	0	0	0	0	0	0	0	0	0	0
HPV1回目	414	0	0	0	0	0	0	0	0	0	0	0	0	0	0	0	0	0	0	0	0
HPV2回目	533	0	0	0	0	0	0	0	0	0	0	0	0	0	0	0	0	0	0	0	0
HPV3回目	177	0	0	0	0	0	0	0	0	0	0	0	0	0	0	0	0	0	0	0	0
インフルエンザ	389	0	0	0	0	0	0	0	0	0	0	0	0	0	0	0	0	0	0	0	0
高齢者用肺炎球菌	37	0	0	0	0	0	0	0	0	0	0	0	0	0	0	0	0	0	0	0	0
DPT-IPV-Hib1期初回1回目	7	0	0	0	0	0	0	0	0	0	0	0	0	0	0	0	0	0	0	0	0
DPT-IPV-Hib1期初回2回目	5	0	0	0	0	0	0	0	0	0	0	0	0	0	0	0	0	0	0	0	0
DPT-IPV-Hib1期初回3回目	7	0	0	0	0	0	0	0	0	0	0	0	0	0	0	0	0	0	0	0	0
DPT-IPV-Hib1期追加	8	0	0	0	0	0	0	0	0	0	0	0	0	0	0	0	0	0	0	0	0
新型コロナ初回接種	25	0	0	0	0	0	0	0	0	0	0	0	0	0	0	0	0	0	0	0	0
新型コロナ追加接種	143	0	0	0	0	0	0	0	0	0	0	0	0	0	0	0	0	0	0	0	0
合　　計	4,300	0	0	0	0	0	0	0	0	0	1	1	0	0	0	0	0	0	0	0	2

	期別対象者割合	発生割合																				合計
		発熱	37.5℃以上38.5℃未満	38.5℃以上	局所反応	けいれん	37.5℃未満	37.5℃以上	嘔吐	下痢	せき鼻水	蕁麻疹	発疹	リンパ節腫脹	関節痛	局所の湿潤	全身倦怠感	頭痛	血便	胸の痛み	合計
DPT-IPV1期初回1回目	0.0	0.0	0.0	0.0	0.0	0.0	0.0	0.0	0.0	0.0	0.0	0.0	0.0	0.0	0.0	0.0	0.0	0.0	0.0	0.0	0.0
DPT-IPV1期初回2回目	0.0	0.0	0.0	0.0	0.0	0.0	0.0	0.0	0.0	0.0	0.0	0.0	0.0	0.0	0.0	0.0	0.0	0.0	0.0	0.0	0.0
DPT-IPV1期初回3回目	0.0	0.0	0.0	0.0	0.0	0.0	0.0	0.0	0.0	0.0	0.0	0.0	0.0	0.0	0.0	0.0	0.0	0.0	0.0	0.0	0.0
DPT-IPV1期追加	1.6	0.0	0.0	0.0	0.0	0.0	0.0	0.0	0.0	0.0	0.0	0.0	0.0	0.0	0.0	0.0	0.0	0.0	0.0	0.0	0.0
DT2期	9.0	0.0	0.0	0.0	0.0	0.0	0.0	0.0	0.0	0.0	0.3	0.0	0.0	0.0	0.0	0.0	0.0	0.0	0.0	0.0	0.3
MR1期	0.4	0.0	0.0	0.0	0.0	0.0	0.0	0.0	0.0	0.0	0.0	0.0	0.0	0.0	0.0	0.0	0.0	0.0	0.0	0.0	0.0
MR2期	3.4	0.0	0.0	0.0	0.0	0.0	0.0	0.0	0.0	0.0	0.0	0.0	0.0	0.0	0.0	0.0	0.0	0.0	0.0	0.0	0.0
日本脳炎1期初回1回目	6.0	0.0	0.0	0.0	0.0	0.0	0.0	0.0	0.0	0.0	0.0	0.0	0.0	0.0	0.0	0.0	0.0	0.0	0.0	0.0	0.0
日本脳炎1期初回2回目	4.8	0.0	0.0	0.0	0.0	0.0	0.0	0.0	0.0	0.0	0.0	0.0	0.0	0.0	0.0	0.0	0.0	0.0	0.0	0.0	0.0
日本脳炎1期追加	4.6	0.0	0.0	0.0	0.0	0.0	0.0	0.0	0.0	0.0	0.0	0.0	0.0	0.0	0.0	0.0	0.0	0.0	0.0	0.0	0.0
日本脳炎2期	5.4	0.0	0.0	0.0	0.0	0.0	0.0	0.0	0.0	0.0	0.0	0.0	0.0	0.0	0.0	0.0	0.0	0.0	0.0	0.0	0.0
BCG	15.5	0.0	0.0	0.0	0.0	0.0	0.0	0.0	0.0	0.0	0.0	0.0	0.0	0.0	0.0	0.0	0.0	0.0	0.0	0.0	0.0
ヒブ初回1回目	0.0	0.0	0.0	0.0	0.0	0.0	0.0	0.0	0.0	0.0	0.0	0.0	0.0	0.0	0.0	0.0	0.0	0.0	0.0	0.0	0.0
ヒブ初回2回目	0.0	0.0	0.0	0.0	0.0	0.0	0.0	0.0	0.0	0.0	0.0	0.0	0.0	0.0	0.0	0.0	0.0	0.0	0.0	0.0	0.0
ヒブ初回3回目	0.0	0.0	0.0	0.0	0.0	0.0	0.0	0.0	0.0	0.0	0.0	0.0	0.0	0.0	0.0	0.0	0.0	0.0	0.0	0.0	0.0
ヒブ追加	0.1	0.0	0.0	0.0	0.0	0.0	0.0	0.0	0.0	0.0	0.0	0.0	0.0	0.0	0.0	0.0	0.0	0.0	0.0	0.0	0.0
小児用肺炎球菌初回1回目	0.1	0.0	0.0	0.0	0.0	0.0	0.0	0.0	0.0	0.0	0.0	0.0	0.0	0.0	0.0	0.0	0.0	0.0	0.0	0.0	0.0
小児用肺炎球菌初回2回目	0.0	0.0	0.0	0.0	0.0	0.0	0.0	0.0	0.0	0.0	0.0	0.0	0.0	0.0	0.0	0.0	0.0	0.0	0.0	0.0	0.0
小児用肺炎球菌初回3回目	0.1	0.0	0.0	0.0	0.0	0.0	0.0	0.0	0.0	0.0	0.0	0.0	0.0	0.0	0.0	0.0	0.0	0.0	0.0	0.0	0.0
小児用肺炎球菌追加	0.2	0.0	0.0	0.0	0.0	0.0	0.0	0.0	0.0	0.0	0.0	0.0	0.0	0.0	0.0	0.0	0.0	0.0	0.0	0.0	0.0
水痘1回目	0.3	0.0	0.0	0.0	0.0	0.0	0.0	0.0	0.0	0.0	0.0	0.0	0.0	0.0	0.0	0.0	0.0	0.0	0.0	0.0	0.0
水痘2回目	2.0	0.0	0.0	0.0	0.0	0.0	0.0	0.0	0.0	0.0	0.0	1.2	0.0	0.0	0.0	0.0	0.0	0.0	0.0	0.0	1.2
B型肝炎1回目	0.1	0.0	0.0	0.0	0.0	0.0	0.0	0.0	0.0	0.0	0.0	0.0	0.0	0.0	0.0	0.0	0.0	0.0	0.0	0.0	0.0
B型肝炎2回目	0.1	0.0	0.0	0.0	0.0	0.0	0.0	0.0	0.0	0.0	0.0	0.0	0.0	0.0	0.0	0.0	0.0	0.0	0.0	0.0	0.0
B型肝炎3回目	5.7	0.0	0.0	0.0	0.0	0.0	0.0	0.0	0.0	0.0	0.0	0.0	0.0	0.0	0.0	0.0	0.0	0.0	0.0	0.0	0.0
ロタ1回目	0.1	0.0	0.0	0.0	0.0	0.0	0.0	0.0	0.0	0.0	0.0	0.0	0.0	0.0	0.0	0.0	0.0	0.0	0.0	0.0	0.0
ロタ2回目	0.0	0.0	0.0	0.0	0.0	0.0	0.0	0.0	0.0	0.0	0.0	0.0	0.0	0.0	0.0	0.0	0.0	0.0	0.0	0.0	0.0
ロタ3回目	0.0	0.0	0.0	0.0	0.0	0.0	0.0	0.0	0.0	0.0	0.0	0.0	0.0	0.0	0.0	0.0	0.0	0.0	0.0	0.0	0.0
HPV1回目	9.6	0.0	0.0	0.0	0.0	0.0	0.0	0.0	0.0	0.0	0.0	0.0	0.0	0.0	0.0	0.0	0.0	0.0	0.0	0.0	0.0
HPV2回目	12.4	0.0	0.0	0.0	0.0	0.0	0.0	0.0	0.0	0.0	0.0	0.0	0.0	0.0	0.0	0.0	0.0	0.0	0.0	0.0	0.0
HPV3回目	4.1	0.0	0.0	0.0	0.0	0.0	0.0	0.0	0.0	0.0	0.0	0.0	0.0	0.0	0.0	0.0	0.0	0.0	0.0	0.0	0.0
インフルエンザ	9.0	0.0	0.0	0.0	0.0	0.0	0.0	0.0	0.0	0.0	0.0	0.0	0.0	0.0	0.0	0.0	0.0	0.0	0.0	0.0	0.0
高齢者用肺炎球菌	0.9	0.0	0.0	0.0	0.0	0.0	0.0	0.0	0.0	0.0	0.0	0.0	0.0	0.0	0.0	0.0	0.0	0.0	0.0	0.0	0.0
DPT-IPV-Hib1期初回1回目	0.2	0.0	0.0	0.0	0.0	0.0	0.0	0.0	0.0	0.0	0.0	0.0	0.0	0.0	0.0	0.0	0.0	0.0	0.0	0.0	0.0
DPT-IPV-Hib1期初回2回目	0.1	0.0	0.0	0.0	0.0	0.0	0.0	0.0	0.0	0.0	0.0	0.0	0.0	0.0	0.0	0.0	0.0	0.0	0.0	0.0	0.0
DPT-IPV-Hib1期初回3回目	0.2	0.0	0.0	0.0	0.0	0.0	0.0	0.0	0.0	0.0	0.0	0.0	0.0	0.0	0.0	0.0	0.0	0.0	0.0	0.0	0.0
DPT-IPV-Hib1期追加	0.2	0.0	0.0	0.0	0.0	0.0	0.0	0.0	0.0	0.0	0.0	0.0	0.0	0.0	0.0	0.0	0.0	0.0	0.0	0.0	0.0
新型コロナ初回接種	0.6	0.0	0.0	0.0	0.0	0.0	0.0	0.0	0.0	0.0	0.0	0.0	0.0	0.0	0.0	0.0	0.0	0.0	0.0	0.0	0.0
新型コロナ追加接種	3.3	0.0	0.0	0.0	0.0	0.0	0.0	0.0	0.0	0.0	0.0	0.0	0.0	0.0	0.0	0.0	0.0	0.0	0.0	0.0	0.0
合計	100.0	0.0	0.0	0.0	0.0	0.0	0.0	0.0	0.0	0.0	0.0	0.0	0.0	0.0	0.0	0.0	0.0	0.0	0.0	0.0	0.0

21日目(単独接種)

総　　数　　（対象者数　4,300 人）　（異常発生者数　366 人）

	期別対象者数	症状																			合　計
		発熱	37.5℃以上38.5℃未満	38.5℃以上	局所反応	けいれん	37.5℃未満	37.5℃以上	嘔吐	下痢	せき鼻水	蕁麻疹	発疹	リンパ節腫脹	関節痛	局所の湿潤	全身倦怠感	頭痛	血便	胸の痛み	
DPT-IPV1期初回1回目	0	0	0	0	0	0	0	0	0	0	0	0	0	0	0	0	0	0	0	0	0
DPT-IPV1期初回2回目	0	0	0	0	0	0	0	0	0	0	0	0	0	0	0	0	0	0	0	0	0
DPT-IPV1期初回3回目	1	0	0	0	0	0	0	0	0	0	0	0	0	0	0	0	0	0	0	0	0
DPT-IPV1期追加	68	0	0	0	0	0	0	0	0	0	1	0	0	0	0	0	0	0	0	0	1
DT2期	387	0	0	0	0	0	0	0	0	0	0	0	0	0	0	0	0	0	0	0	0
MR1期	18	0	0	0	0	0	0	0	0	0	0	0	0	0	0	0	0	0	0	0	0
MR2期	148	0	0	0	0	0	0	0	0	0	0	0	0	0	0	0	0	0	0	0	0
日本脳炎1期初回1回目	258	0	0	0	0	0	0	0	0	0	0	0	0	0	0	0	0	0	0	0	0
日本脳炎1期初回2回目	206	0	0	0	0	0	0	0	0	0	0	0	0	0	0	0	0	0	0	0	0
日本脳炎1期追加	196	0	0	0	0	0	0	0	0	0	0	0	0	0	0	0	0	0	0	0	0
日本脳炎2期	234	0	0	0	0	0	0	0	0	0	0	0	0	0	0	0	0	0	0	0	0
BCG	665	0	0	0	0	0	0	0	0	0	0	0	0	0	0	0	0	0	0	0	0
ヒブ初回1回目	0	0	0	0	0	0	0	0	0	0	0	0	0	0	0	0	0	0	0	0	0
ヒブ初回2回目	0	0	0	0	0	0	0	0	0	0	0	0	0	0	0	0	0	0	0	0	0
ヒブ初回3回目	0	0	0	0	0	0	0	0	0	0	0	0	0	0	0	0	0	0	0	0	0
ヒブ追加	4	0	0	0	0	0	0	0	0	0	0	0	0	0	0	0	0	0	0	0	0
小児用肺炎球菌初回1回目	3	0	0	0	0	0	0	0	0	0	0	0	0	0	0	0	0	0	0	0	0
小児用肺炎球菌初回2回目	0	0	0	0	0	0	0	0	0	0	0	0	0	0	0	0	0	0	0	0	0
小児用肺炎球菌初回3回目	3	0	0	0	0	0	0	0	0	0	0	0	0	0	0	0	0	0	0	0	0
小児用肺炎球菌追加	7	0	0	0	0	0	0	0	0	0	0	0	0	0	0	0	0	0	0	0	0
水痘1回目	13	0	0	0	0	0	0	0	0	0	0	0	0	0	0	0	0	0	0	0	0
水痘2回目	84	0	0	0	0	0	0	0	0	0	0	0	0	0	0	0	0	0	0	0	0
B型肝炎1回目	6	0	0	0	0	0	0	0	0	0	0	0	0	0	0	0	0	0	0	0	0
B型肝炎2回目	3	0	0	0	0	0	0	0	0	0	0	0	0	0	0	0	0	0	0	0	0
B型肝炎3回目	246	0	0	0	0	0	0	0	0	0	0	0	0	0	0	0	0	0	0	0	0
ロタ1回目	4	0	0	0	0	0	0	0	0	0	0	0	0	0	0	0	0	0	0	0	0
ロタ2回目	1	0	0	0	0	0	0	0	0	0	0	0	0	0	0	0	0	0	0	0	0
ロタ3回目	0	0	0	0	0	0	0	0	0	0	0	0	0	0	0	0	0	0	0	0	0
HPV1回目	414	0	0	0	0	0	0	0	0	0	0	0	0	0	0	0	0	0	0	0	0
HPV2回目	533	0	0	0	0	0	0	0	0	0	0	0	0	0	0	0	0	0	0	0	0
HPV3回目	177	0	0	0	0	0	0	0	0	0	0	0	0	0	0	0	0	0	0	0	0
インフルエンザ	389	0	0	0	0	0	0	0	0	0	0	0	0	0	0	0	0	0	0	0	0
高齢者用肺炎球菌	37	0	0	0	0	0	0	0	0	0	0	0	0	0	0	0	0	0	0	0	0
DPT-IPV-Hib1期初回1回目	7	0	0	0	0	0	0	0	0	0	0	0	0	0	0	0	0	0	0	0	0
DPT-IPV-Hib1期初回2回目	5	0	0	0	0	0	0	0	0	0	0	0	0	0	0	0	0	0	0	0	0
DPT-IPV-Hib1期初回3回目	7	0	0	0	0	0	0	0	0	0	0	0	0	0	0	0	0	0	0	0	0
DPT-IPV-Hib1期追加	8	0	0	0	0	0	0	0	0	0	0	0	0	0	0	0	0	0	0	0	0
新型コロナ初回接種	25	0	0	0	0	0	0	0	0	0	0	0	0	0	0	0	0	0	0	0	0
新型コロナ追加接種	143	0	0	0	0	0	0	0	0	0	0	0	0	0	0	0	0	0	0	0	0
合　　計	4,300	0	0	0	0	0	0	0	0	0	1	0	0	0	0	0	0	0	0	0	1

	期別対象者割合	発生割合																			合計
		発熱	37.5℃以上38.5℃未満	38.5℃以上	局所反応	けいれん	37.5℃未満	37.5℃以上	嘔吐	下痢	せき鼻水	蕁麻疹	発疹	リンパ節腫脹	関節痛	局所の湿潤	全身倦怠感	頭痛	血便	胸の痛み	
DPT-IPV1期初回1回目	0.0	0.0	0.0	0.0	0.0	0.0	0.0	0.0	0.0	0.0	0.0	0.0	0.0	0.0	0.0	0.0	0.0	0.0	0.0	0.0	0.0
DPT-IPV1期初回2回目	0.0	0.0	0.0	0.0	0.0	0.0	0.0	0.0	0.0	0.0	0.0	0.0	0.0	0.0	0.0	0.0	0.0	0.0	0.0	0.0	0.0
DPT-IPV1期初回3回目	0.0	0.0	0.0	0.0	0.0	0.0	0.0	0.0	0.0	0.0	0.0	0.0	0.0	0.0	0.0	0.0	0.0	0.0	0.0	0.0	0.0
DPT-IPV1期追加	1.6	0.0	0.0	0.0	0.0	0.0	0.0	0.0	0.0	0.0	1.5	0.0	0.0	0.0	0.0	0.0	0.0	0.0	0.0	0.0	1.5
DT2期	9.0	0.0	0.0	0.0	0.0	0.0	0.0	0.0	0.0	0.0	0.0	0.0	0.0	0.0	0.0	0.0	0.0	0.0	0.0	0.0	0.0
MR1期	0.4	0.0	0.0	0.0	0.0	0.0	0.0	0.0	0.0	0.0	0.0	0.0	0.0	0.0	0.0	0.0	0.0	0.0	0.0	0.0	0.0
MR2期	3.4	0.0	0.0	0.0	0.0	0.0	0.0	0.0	0.0	0.0	0.0	0.0	0.0	0.0	0.0	0.0	0.0	0.0	0.0	0.0	0.0
日本脳炎1期初回1回目	6.0	0.0	0.0	0.0	0.0	0.0	0.0	0.0	0.0	0.0	0.0	0.0	0.0	0.0	0.0	0.0	0.0	0.0	0.0	0.0	0.0
日本脳炎1期初回2回目	4.8	0.0	0.0	0.0	0.0	0.0	0.0	0.0	0.0	0.0	0.0	0.0	0.0	0.0	0.0	0.0	0.0	0.0	0.0	0.0	0.0
日本脳炎1期追加	4.6	0.0	0.0	0.0	0.0	0.0	0.0	0.0	0.0	0.0	0.0	0.0	0.0	0.0	0.0	0.0	0.0	0.0	0.0	0.0	0.0
日本脳炎2期	5.4	0.0	0.0	0.0	0.0	0.0	0.0	0.0	0.0	0.0	0.0	0.0	0.0	0.0	0.0	0.0	0.0	0.0	0.0	0.0	0.0
BCG	15.5	0.0	0.0	0.0	0.0	0.0	0.0	0.0	0.0	0.0	0.0	0.0	0.0	0.0	0.0	0.0	0.0	0.0	0.0	0.0	0.0
ヒブ初回1回目	0.0	0.0	0.0	0.0	0.0	0.0	0.0	0.0	0.0	0.0	0.0	0.0	0.0	0.0	0.0	0.0	0.0	0.0	0.0	0.0	0.0
ヒブ初回2回目	0.0	0.0	0.0	0.0	0.0	0.0	0.0	0.0	0.0	0.0	0.0	0.0	0.0	0.0	0.0	0.0	0.0	0.0	0.0	0.0	0.0
ヒブ初回3回目	0.0	0.0	0.0	0.0	0.0	0.0	0.0	0.0	0.0	0.0	0.0	0.0	0.0	0.0	0.0	0.0	0.0	0.0	0.0	0.0	0.0
ヒブ追加	0.1	0.0	0.0	0.0	0.0	0.0	0.0	0.0	0.0	0.0	0.0	0.0	0.0	0.0	0.0	0.0	0.0	0.0	0.0	0.0	0.0
小児用肺炎球菌初回1回目	0.1	0.0	0.0	0.0	0.0	0.0	0.0	0.0	0.0	0.0	0.0	0.0	0.0	0.0	0.0	0.0	0.0	0.0	0.0	0.0	0.0
小児用肺炎球菌初回2回目	0.0	0.0	0.0	0.0	0.0	0.0	0.0	0.0	0.0	0.0	0.0	0.0	0.0	0.0	0.0	0.0	0.0	0.0	0.0	0.0	0.0
小児用肺炎球菌初回3回目	0.1	0.0	0.0	0.0	0.0	0.0	0.0	0.0	0.0	0.0	0.0	0.0	0.0	0.0	0.0	0.0	0.0	0.0	0.0	0.0	0.0
小児用肺炎球菌追加	0.2	0.0	0.0	0.0	0.0	0.0	0.0	0.0	0.0	0.0	0.0	0.0	0.0	0.0	0.0	0.0	0.0	0.0	0.0	0.0	0.0
水痘1回目	0.3	0.0	0.0	0.0	0.0	0.0	0.0	0.0	0.0	0.0	0.0	0.0	0.0	0.0	0.0	0.0	0.0	0.0	0.0	0.0	0.0
水痘2回目	2.0	0.0	0.0	0.0	0.0	0.0	0.0	0.0	0.0	0.0	0.0	0.0	0.0	0.0	0.0	0.0	0.0	0.0	0.0	0.0	0.0
B型肝炎1回目	0.1	0.0	0.0	0.0	0.0	0.0	0.0	0.0	0.0	0.0	0.0	0.0	0.0	0.0	0.0	0.0	0.0	0.0	0.0	0.0	0.0
B型肝炎2回目	0.1	0.0	0.0	0.0	0.0	0.0	0.0	0.0	0.0	0.0	0.0	0.0	0.0	0.0	0.0	0.0	0.0	0.0	0.0	0.0	0.0
B型肝炎3回目	5.7	0.0	0.0	0.0	0.0	0.0	0.0	0.0	0.0	0.0	0.0	0.0	0.0	0.0	0.0	0.0	0.0	0.0	0.0	0.0	0.0
ロタ1回目	0.1	0.0	0.0	0.0	0.0	0.0	0.0	0.0	0.0	0.0	0.0	0.0	0.0	0.0	0.0	0.0	0.0	0.0	0.0	0.0	0.0
ロタ2回目	0.0	0.0	0.0	0.0	0.0	0.0	0.0	0.0	0.0	0.0	0.0	0.0	0.0	0.0	0.0	0.0	0.0	0.0	0.0	0.0	0.0
ロタ3回目	0.0	0.0	0.0	0.0	0.0	0.0	0.0	0.0	0.0	0.0	0.0	0.0	0.0	0.0	0.0	0.0	0.0	0.0	0.0	0.0	0.0
HPV1回目	9.6	0.0	0.0	0.0	0.0	0.0	0.0	0.0	0.0	0.0	0.0	0.0	0.0	0.0	0.0	0.0	0.0	0.0	0.0	0.0	0.0
HPV2回目	12.4	0.0	0.0	0.0	0.0	0.0	0.0	0.0	0.0	0.0	0.0	0.0	0.0	0.0	0.0	0.0	0.0	0.0	0.0	0.0	0.0
HPV3回目	4.1	0.0	0.0	0.0	0.0	0.0	0.0	0.0	0.0	0.0	0.0	0.0	0.0	0.0	0.0	0.0	0.0	0.0	0.0	0.0	0.0
インフルエンザ	9.0	0.0	0.0	0.0	0.0	0.0	0.0	0.0	0.0	0.0	0.0	0.0	0.0	0.0	0.0	0.0	0.0	0.0	0.0	0.0	0.0
高齢者用肺炎球菌	0.9	0.0	0.0	0.0	0.0	0.0	0.0	0.0	0.0	0.0	0.0	0.0	0.0	0.0	0.0	0.0	0.0	0.0	0.0	0.0	0.0
DPT-IPV-Hib1期初回1回目	0.2	0.0	0.0	0.0	0.0	0.0	0.0	0.0	0.0	0.0	0.0	0.0	0.0	0.0	0.0	0.0	0.0	0.0	0.0	0.0	0.0
DPT-IPV-Hib1期初回2回目	0.1	0.0	0.0	0.0	0.0	0.0	0.0	0.0	0.0	0.0	0.0	0.0	0.0	0.0	0.0	0.0	0.0	0.0	0.0	0.0	0.0
DPT-IPV-Hib1期初回3回目	0.2	0.0	0.0	0.0	0.0	0.0	0.0	0.0	0.0	0.0	0.0	0.0	0.0	0.0	0.0	0.0	0.0	0.0	0.0	0.0	0.0
DPT-IPV-Hib1期追加	0.2	0.0	0.0	0.0	0.0	0.0	0.0	0.0	0.0	0.0	0.0	0.0	0.0	0.0	0.0	0.0	0.0	0.0	0.0	0.0	0.0
新型コロナ初回接種	0.6	0.0	0.0	0.0	0.0	0.0	0.0	0.0	0.0	0.0	0.0	0.0	0.0	0.0	0.0	0.0	0.0	0.0	0.0	0.0	0.0
新型コロナ追加接種	3.3	0.0	0.0	0.0	0.0	0.0	0.0	0.0	0.0	0.0	0.0	0.0	0.0	0.0	0.0	0.0	0.0	0.0	0.0	0.0	0.0
合　計	100.0	0.0	0.0	0.0	0.0	0.0	0.0	0.0	0.0	0.0	0.0	0.0	0.0	0.0	0.0	0.0	0.0	0.0	0.0	0.0	0.0

22日目(単独接種)

総　　数　　（対象者数　4,300 人）　　（異常発生者数　366 人）

	期別対象者数	症状																			合　計
		発熱	37.5℃以上38.5℃未満	38.5℃以上	局所反応	けいれん	37.5℃未満	37.5℃以上	嘔吐	下痢	せき鼻水	蕁麻疹	発疹	リンパ節腫脹	関節痛	局所の湿潤	全身倦怠感	頭痛	血便	胸の痛み	
DPT-IPV1期初回1回目	0	0	0	0	0	0	0	0	0	0	0	0	0	0	0	0	0	0	0	0	0
DPT-IPV1期初回2回目	0	0	0	0	0	0	0	0	0	0	0	0	0	0	0	0	0	0	0	0	0
DPT-IPV1期初回3回目	1	0	0	0	0	0	0	0	0	0	0	0	0	0	0	0	0	0	0	0	0
DPT-IPV1期追加	68	0	0	0	0	0	0	0	0	0	0	0	0	0	0	0	0	0	0	0	0
DT2期	387	0	0	0	0	0	0	0	0	0	0	0	0	0	0	0	0	0	0	0	0
MR1期	18	0	0	0	0	0	0	0	0	0	0	0	0	0	0	0	0	0	0	0	0
MR2期	148	0	0	0	0	0	0	0	0	0	0	0	0	0	0	0	0	0	0	0	0
日本脳炎1期初回1回目	258	0	0	0	0	0	0	0	0	0	0	0	0	0	0	0	0	0	0	0	0
日本脳炎1期初回2回目	206	0	0	0	0	0	0	0	0	0	0	0	0	0	0	0	0	0	0	0	0
日本脳炎1期追加	196	0	0	0	0	0	0	0	0	0	0	0	0	0	0	0	0	0	0	0	0
日本脳炎2期	234	0	0	0	0	0	0	0	0	0	0	0	0	0	0	0	0	0	0	0	0
BCG	665	0	0	0	0	0	0	0	0	0	0	0	0	0	0	0	0	0	0	0	0
ヒブ初回1回目	0	0	0	0	0	0	0	0	0	0	0	0	0	0	0	0	0	0	0	0	0
ヒブ初回2回目	0	0	0	0	0	0	0	0	0	0	0	0	0	0	0	0	0	0	0	0	0
ヒブ初回3回目	0	0	0	0	0	0	0	0	0	0	0	0	0	0	0	0	0	0	0	0	0
ヒブ追加	4	0	0	0	0	0	0	0	0	0	0	0	0	0	0	0	0	0	0	0	0
小児用肺炎球菌初回1回目	3	0	0	0	0	0	0	0	0	0	0	0	0	0	0	0	0	0	0	0	0
小児用肺炎球菌初回2回目	0	0	0	0	0	0	0	0	0	0	0	0	0	0	0	0	0	0	0	0	0
小児用肺炎球菌初回3回目	3	0	0	0	0	0	0	0	0	0	0	0	0	0	0	0	0	0	0	0	0
小児用肺炎球菌追加	7	0	0	0	0	0	0	0	0	0	0	0	0	0	0	0	0	0	0	0	0
水痘1回目	13	0	0	0	0	0	0	0	0	0	0	0	0	0	0	0	0	0	0	0	0
水痘2回目	84	0	0	0	0	0	0	0	0	0	0	0	0	0	0	0	0	0	0	0	0
B型肝炎1回目	6	0	0	0	0	0	0	0	0	0	0	0	0	0	0	0	0	0	0	0	0
B型肝炎2回目	3	0	0	0	0	0	0	0	0	0	0	0	0	0	0	0	0	0	0	0	0
B型肝炎3回目	246	1	0	1	0	0	0	0	0	0	0	0	0	0	0	0	0	0	0	0	1
ロタ1回目	4	0	0	0	0	0	0	0	0	0	0	0	0	0	0	0	0	0	0	0	0
ロタ2回目	1	0	0	0	0	0	0	0	0	0	0	0	0	0	0	0	0	0	0	0	0
ロタ3回目	0	0	0	0	0	0	0	0	0	0	0	0	0	0	0	0	0	0	0	0	0
HPV1回目	414	0	0	0	0	0	0	0	0	0	0	0	0	0	0	0	0	0	0	0	0
HPV2回目	533	0	0	0	0	0	0	0	0	0	0	0	0	0	0	0	0	0	0	0	0
HPV3回目	177	0	0	0	0	0	0	0	0	0	0	0	0	0	0	0	0	0	0	0	0
インフルエンザ	389	0	0	0	0	0	0	0	0	0	0	0	0	0	0	0	0	0	0	0	0
高齢者用肺炎球菌	37	0	0	0	0	0	0	0	0	0	0	0	0	0	0	0	0	0	0	0	0
DPT-IPV-Hib1期初回1回目	7	0	0	0	0	0	0	0	0	0	0	0	0	0	0	0	0	0	0	0	0
DPT-IPV-Hib1期初回2回目	5	0	0	0	0	0	0	0	0	0	0	0	0	0	0	0	0	0	0	0	0
DPT-IPV-Hib1期初回3回目	7	0	0	0	0	0	0	0	0	0	0	0	0	0	0	0	0	0	0	0	0
DPT-IPV-Hib1期追加	8	0	0	0	0	0	0	0	0	0	0	0	0	0	0	0	0	0	0	0	0
新型コロナ初回接種	25	0	0	0	0	0	0	0	0	0	0	0	0	0	0	0	0	0	0	0	0
新型コロナ追加接種	143	0	0	0	0	0	0	0	0	0	0	0	0	0	0	0	0	0	0	0	0
合　　計	4,300	1	0	1	0	0	0	0	0	0	0	0	0	0	0	0	0	0	0	0	1

	期別対象者割合	発生割合																				合計
		発熱	37.5℃以上38.5℃未満	38.5℃以上	局所反応	けいれん	37.5℃未満	37.5℃以上	嘔吐	下痢	せき鼻水	蕁麻疹	発疹	リンパ節腫脹	関節痛	局所の湿潤	全身倦怠感	頭痛	血便	胸の痛み	合計
DPT-IPV1期初回1回目	0.0	0.0	0.0	0.0	0.0	0.0	0.0	0.0	0.0	0.0	0.0	0.0	0.0	0.0	0.0	0.0	0.0	0.0	0.0	0.0	0.0
DPT-IPV1期初回2回目	0.0	0.0	0.0	0.0	0.0	0.0	0.0	0.0	0.0	0.0	0.0	0.0	0.0	0.0	0.0	0.0	0.0	0.0	0.0	0.0	0.0
DPT-IPV1期初回3回目	0.0	0.0	0.0	0.0	0.0	0.0	0.0	0.0	0.0	0.0	0.0	0.0	0.0	0.0	0.0	0.0	0.0	0.0	0.0	0.0	0.0
DPT-IPV1期追加	1.6	0.0	0.0	0.0	0.0	0.0	0.0	0.0	0.0	0.0	0.0	0.0	0.0	0.0	0.0	0.0	0.0	0.0	0.0	0.0	0.0
DT2期	9.0	0.0	0.0	0.0	0.0	0.0	0.0	0.0	0.0	0.0	0.0	0.0	0.0	0.0	0.0	0.0	0.0	0.0	0.0	0.0	0.0
MR1期	0.4	0.0	0.0	0.0	0.0	0.0	0.0	0.0	0.0	0.0	0.0	0.0	0.0	0.0	0.0	0.0	0.0	0.0	0.0	0.0	0.0
MR2期	3.4	0.0	0.0	0.0	0.0	0.0	0.0	0.0	0.0	0.0	0.0	0.0	0.0	0.0	0.0	0.0	0.0	0.0	0.0	0.0	0.0
日本脳炎1期初回1回目	6.0	0.0	0.0	0.0	0.0	0.0	0.0	0.0	0.0	0.0	0.0	0.0	0.0	0.0	0.0	0.0	0.0	0.0	0.0	0.0	0.0
日本脳炎1期初回2回目	4.8	0.0	0.0	0.0	0.0	0.0	0.0	0.0	0.0	0.0	0.0	0.0	0.0	0.0	0.0	0.0	0.0	0.0	0.0	0.0	0.0
日本脳炎1期追加	4.6	0.0	0.0	0.0	0.0	0.0	0.0	0.0	0.0	0.0	0.0	0.0	0.0	0.0	0.0	0.0	0.0	0.0	0.0	0.0	0.0
日本脳炎2期	5.4	0.0	0.0	0.0	0.0	0.0	0.0	0.0	0.0	0.0	0.0	0.0	0.0	0.0	0.0	0.0	0.0	0.0	0.0	0.0	0.0
BCG	15.5	0.0	0.0	0.0	0.0	0.0	0.0	0.0	0.0	0.0	0.0	0.0	0.0	0.0	0.0	0.0	0.0	0.0	0.0	0.0	0.0
ヒブ初回1回目	0.0	0.0	0.0	0.0	0.0	0.0	0.0	0.0	0.0	0.0	0.0	0.0	0.0	0.0	0.0	0.0	0.0	0.0	0.0	0.0	0.0
ヒブ初回2回目	0.0	0.0	0.0	0.0	0.0	0.0	0.0	0.0	0.0	0.0	0.0	0.0	0.0	0.0	0.0	0.0	0.0	0.0	0.0	0.0	0.0
ヒブ初回3回目	0.0	0.0	0.0	0.0	0.0	0.0	0.0	0.0	0.0	0.0	0.0	0.0	0.0	0.0	0.0	0.0	0.0	0.0	0.0	0.0	0.0
ヒブ追加	0.1	0.0	0.0	0.0	0.0	0.0	0.0	0.0	0.0	0.0	0.0	0.0	0.0	0.0	0.0	0.0	0.0	0.0	0.0	0.0	0.0
小児用肺炎球菌初回1回目	0.1	0.0	0.0	0.0	0.0	0.0	0.0	0.0	0.0	0.0	0.0	0.0	0.0	0.0	0.0	0.0	0.0	0.0	0.0	0.0	0.0
小児用肺炎球菌初回2回目	0.0	0.0	0.0	0.0	0.0	0.0	0.0	0.0	0.0	0.0	0.0	0.0	0.0	0.0	0.0	0.0	0.0	0.0	0.0	0.0	0.0
小児用肺炎球菌初回3回目	0.1	0.0	0.0	0.0	0.0	0.0	0.0	0.0	0.0	0.0	0.0	0.0	0.0	0.0	0.0	0.0	0.0	0.0	0.0	0.0	0.0
小児用肺炎球菌追加	0.2	0.0	0.0	0.0	0.0	0.0	0.0	0.0	0.0	0.0	0.0	0.0	0.0	0.0	0.0	0.0	0.0	0.0	0.0	0.0	0.0
水痘1回目	0.3	0.0	0.0	0.0	0.0	0.0	0.0	0.0	0.0	0.0	0.0	0.0	0.0	0.0	0.0	0.0	0.0	0.0	0.0	0.0	0.0
水痘2回目	2.0	0.0	0.0	0.0	0.0	0.0	0.0	0.0	0.0	0.0	0.0	0.0	0.0	0.0	0.0	0.0	0.0	0.0	0.0	0.0	0.0
B型肝炎1回目	0.1	0.0	0.0	0.0	0.0	0.0	0.0	0.0	0.0	0.0	0.0	0.0	0.0	0.0	0.0	0.0	0.0	0.0	0.0	0.0	0.0
B型肝炎2回目	0.1	0.0	0.0	0.0	0.0	0.0	0.0	0.0	0.0	0.0	0.0	0.0	0.0	0.0	0.0	0.0	0.0	0.0	0.0	0.0	0.0
B型肝炎3回目	5.7	0.4	0.0	0.4	0.0	0.0	0.0	0.0	0.0	0.0	0.0	0.0	0.0	0.0	0.0	0.0	0.0	0.0	0.0	0.0	0.4
ロタ1回目	0.1	0.0	0.0	0.0	0.0	0.0	0.0	0.0	0.0	0.0	0.0	0.0	0.0	0.0	0.0	0.0	0.0	0.0	0.0	0.0	0.0
ロタ2回目	0.0	0.0	0.0	0.0	0.0	0.0	0.0	0.0	0.0	0.0	0.0	0.0	0.0	0.0	0.0	0.0	0.0	0.0	0.0	0.0	0.0
ロタ3回目	0.0	0.0	0.0	0.0	0.0	0.0	0.0	0.0	0.0	0.0	0.0	0.0	0.0	0.0	0.0	0.0	0.0	0.0	0.0	0.0	0.0
HPV1回目	9.6	0.0	0.0	0.0	0.0	0.0	0.0	0.0	0.0	0.0	0.0	0.0	0.0	0.0	0.0	0.0	0.0	0.0	0.0	0.0	0.0
HPV2回目	12.4	0.0	0.0	0.0	0.0	0.0	0.0	0.0	0.0	0.0	0.0	0.0	0.0	0.0	0.0	0.0	0.0	0.0	0.0	0.0	0.0
HPV3回目	4.1	0.0	0.0	0.0	0.0	0.0	0.0	0.0	0.0	0.0	0.0	0.0	0.0	0.0	0.0	0.0	0.0	0.0	0.0	0.0	0.0
インフルエンザ	9.0	0.0	0.0	0.0	0.0	0.0	0.0	0.0	0.0	0.0	0.0	0.0	0.0	0.0	0.0	0.0	0.0	0.0	0.0	0.0	0.0
高齢者用肺炎球菌	0.9	0.0	0.0	0.0	0.0	0.0	0.0	0.0	0.0	0.0	0.0	0.0	0.0	0.0	0.0	0.0	0.0	0.0	0.0	0.0	0.0
DPT-IPV-Hib1期初回1回目	0.2	0.0	0.0	0.0	0.0	0.0	0.0	0.0	0.0	0.0	0.0	0.0	0.0	0.0	0.0	0.0	0.0	0.0	0.0	0.0	0.0
DPT-IPV-Hib1期初回2回目	0.1	0.0	0.0	0.0	0.0	0.0	0.0	0.0	0.0	0.0	0.0	0.0	0.0	0.0	0.0	0.0	0.0	0.0	0.0	0.0	0.0
DPT-IPV-Hib1期初回3回目	0.2	0.0	0.0	0.0	0.0	0.0	0.0	0.0	0.0	0.0	0.0	0.0	0.0	0.0	0.0	0.0	0.0	0.0	0.0	0.0	0.0
DPT-IPV-Hib1期追加	0.2	0.0	0.0	0.0	0.0	0.0	0.0	0.0	0.0	0.0	0.0	0.0	0.0	0.0	0.0	0.0	0.0	0.0	0.0	0.0	0.0
新型コロナ初回接種	0.6	0.0	0.0	0.0	0.0	0.0	0.0	0.0	0.0	0.0	0.0	0.0	0.0	0.0	0.0	0.0	0.0	0.0	0.0	0.0	0.0
新型コロナ追加接種	3.3	0.0	0.0	0.0	0.0	0.0	0.0	0.0	0.0	0.0	0.0	0.0	0.0	0.0	0.0	0.0	0.0	0.0	0.0	0.0	0.0
合計	100.0	0.0	0.0	0.0	0.0	0.0	0.0	0.0	0.0	0.0	0.0	0.0	0.0	0.0	0.0	0.0	0.0	0.0	0.0	0.0	0.0

23日目(単独接種)

総　　数　　（対象者数　4,300 人）　（異常発生者数　366 人）

	期別対象者数	症状																			合　計
		発熱	37.5℃以上38.5℃未満	38.5℃以上	局所反応	けいれん	37.5℃未満	37.5℃以上	嘔吐	下痢	せき鼻水	蕁麻疹	発疹	リンパ節腫脹	関節痛	局所の湿潤	全身倦怠感	頭痛	血便	胸の痛み	
DPT-IPV1期初回1回目	0	0	0	0	0	0	0	0	0	0	0	0	0	0	0	0	0	0	0	0	0
DPT-IPV1期初回2回目	0	0	0	0	0	0	0	0	0	0	0	0	0	0	0	0	0	0	0	0	0
DPT-IPV1期初回3回目	1	0	0	0	0	0	0	0	0	0	0	0	0	0	0	0	0	0	0	0	0
DPT-IPV1期追加	68	0	0	0	0	0	0	0	0	0	0	0	0	0	0	0	0	0	0	0	0
DT2期	387	0	0	0	0	0	0	0	0	0	0	0	0	0	0	0	0	0	0	0	0
MR1期	18	0	0	0	0	0	0	0	0	0	0	0	0	0	0	0	0	0	0	0	0
MR2期	148	0	0	0	0	0	0	0	0	0	0	0	0	0	0	0	0	0	0	0	0
日本脳炎1期初回1回目	258	0	0	0	0	0	0	0	0	0	0	0	0	0	0	0	0	0	0	0	0
日本脳炎1期初回2回目	206	0	0	0	0	0	0	0	0	0	0	0	0	0	0	0	0	0	0	0	0
日本脳炎1期追加	196	0	0	0	0	0	0	0	0	0	0	0	0	0	0	0	0	0	0	0	0
日本脳炎2期	234	0	0	0	0	0	0	0	0	0	0	0	0	0	0	0	0	0	0	0	0
BCG	665	0	0	0	0	0	0	0	0	0	0	0	0	0	0	0	0	0	0	0	0
ヒブ初回1回目	0	0	0	0	0	0	0	0	0	0	0	0	0	0	0	0	0	0	0	0	0
ヒブ初回2回目	0	0	0	0	0	0	0	0	0	0	0	0	0	0	0	0	0	0	0	0	0
ヒブ初回3回目	0	0	0	0	0	0	0	0	0	0	0	0	0	0	0	0	0	0	0	0	0
ヒブ追加	4	0	0	0	0	0	0	0	0	0	0	0	0	0	0	0	0	0	0	0	0
小児用肺炎球菌初回1回目	3	0	0	0	0	0	0	0	0	0	0	0	0	0	0	0	0	0	0	0	0
小児用肺炎球菌初回2回目	0	0	0	0	0	0	0	0	0	0	0	0	0	0	0	0	0	0	0	0	0
小児用肺炎球菌初回3回目	3	0	0	0	0	0	0	0	0	0	0	0	0	0	0	0	0	0	0	0	0
小児用肺炎球菌追加	7	0	0	0	0	0	0	0	0	0	0	0	0	0	0	0	0	0	0	0	0
水痘1回目	13	0	0	0	0	0	0	0	0	0	0	0	0	0	0	0	0	0	0	0	0
水痘2回目	84	0	0	0	0	0	0	0	0	0	0	0	0	0	0	0	0	0	0	0	0
B型肝炎1回目	6	0	0	0	0	0	0	0	0	0	0	0	0	0	0	0	0	0	0	0	0
B型肝炎2回目	3	0	0	0	0	0	0	0	0	0	0	0	0	0	0	0	0	0	0	0	0
B型肝炎3回目	246	0	0	0	0	0	0	0	0	0	0	0	0	0	0	0	0	0	0	0	0
ロタ1回目	4	0	0	0	0	0	0	0	0	0	0	0	0	0	0	0	0	0	0	0	0
ロタ2回目	1	0	0	0	0	0	0	0	0	0	0	0	0	0	0	0	0	0	0	0	0
ロタ3回目	0	0	0	0	0	0	0	0	0	0	0	0	0	0	0	0	0	0	0	0	0
HPV1回目	414	0	0	0	0	0	0	0	0	0	0	0	0	0	0	0	0	0	0	0	0
HPV2回目	533	0	0	0	0	0	0	0	0	0	0	0	0	0	0	0	0	0	0	0	0
HPV3回目	177	0	0	0	0	0	0	0	0	0	0	0	0	0	0	0	0	0	0	0	0
インフルエンザ	389	0	0	0	0	0	0	0	0	0	0	0	0	0	0	0	0	0	0	0	0
高齢者用肺炎球菌	37	0	0	0	0	0	0	0	0	0	0	0	0	0	0	0	0	0	0	0	0
DPT-IPV-Hib1期初回1回目	7	0	0	0	0	0	0	0	0	0	0	0	0	0	0	0	0	0	0	0	0
DPT-IPV-Hib1期初回2回目	5	0	0	0	0	0	0	0	0	0	0	0	0	0	0	0	0	0	0	0	0
DPT-IPV-Hib1期初回3回目	7	0	0	0	0	0	0	0	0	0	0	0	0	0	0	0	0	0	0	0	0
DPT-IPV-Hib1期追加	8	0	0	0	0	0	0	0	0	0	0	0	0	0	0	0	0	0	0	0	0
新型コロナ初回接種	25	0	0	0	0	0	0	0	0	0	0	0	0	0	0	0	0	0	0	0	0
新型コロナ追加接種	143	0	0	0	0	0	0	0	0	0	0	0	0	0	0	0	0	0	0	0	0
合　　計	4,300	0	0	0	0	0	0	0	0	0	0	0	0	0	0	0	0	0	0	0	0

	期別対象者割合	発生割合																			合計
		発熱	37.5℃以上38.5℃未満	38.5℃以上	局所反応	けいれん	37.5℃未満	37.5℃以上	嘔吐	下痢	せき鼻水	蕁麻疹	発疹	リンパ節腫脹	関節痛	局所の湿潤	全身倦怠感	頭痛	血便	胸の痛み	
DPT-IPV1期初回1回目	0.0	0.0	0.0	0.0	0.0	0.0	0.0	0.0	0.0	0.0	0.0	0.0	0.0	0.0	0.0	0.0	0.0	0.0	0.0	0.0	0.0
DPT-IPV1期初回2回目	0.0	0.0	0.0	0.0	0.0	0.0	0.0	0.0	0.0	0.0	0.0	0.0	0.0	0.0	0.0	0.0	0.0	0.0	0.0	0.0	0.0
DPT-IPV1期初回3回目	0.0	0.0	0.0	0.0	0.0	0.0	0.0	0.0	0.0	0.0	0.0	0.0	0.0	0.0	0.0	0.0	0.0	0.0	0.0	0.0	0.0
DPT-IPV1期追加	1.6	0.0	0.0	0.0	0.0	0.0	0.0	0.0	0.0	0.0	0.0	0.0	0.0	0.0	0.0	0.0	0.0	0.0	0.0	0.0	0.0
DT2期	9.0	0.0	0.0	0.0	0.0	0.0	0.0	0.0	0.0	0.0	0.0	0.0	0.0	0.0	0.0	0.0	0.0	0.0	0.0	0.0	0.0
MR1期	0.4	0.0	0.0	0.0	0.0	0.0	0.0	0.0	0.0	0.0	0.0	0.0	0.0	0.0	0.0	0.0	0.0	0.0	0.0	0.0	0.0
MR2期	3.4	0.0	0.0	0.0	0.0	0.0	0.0	0.0	0.0	0.0	0.0	0.0	0.0	0.0	0.0	0.0	0.0	0.0	0.0	0.0	0.0
日本脳炎1期初回1回目	6.0	0.0	0.0	0.0	0.0	0.0	0.0	0.0	0.0	0.0	0.0	0.0	0.0	0.0	0.0	0.0	0.0	0.0	0.0	0.0	0.0
日本脳炎1期初回2回目	4.8	0.0	0.0	0.0	0.0	0.0	0.0	0.0	0.0	0.0	0.0	0.0	0.0	0.0	0.0	0.0	0.0	0.0	0.0	0.0	0.0
日本脳炎1期追加	4.6	0.0	0.0	0.0	0.0	0.0	0.0	0.0	0.0	0.0	0.0	0.0	0.0	0.0	0.0	0.0	0.0	0.0	0.0	0.0	0.0
日本脳炎2期	5.4	0.0	0.0	0.0	0.0	0.0	0.0	0.0	0.0	0.0	0.0	0.0	0.0	0.0	0.0	0.0	0.0	0.0	0.0	0.0	0.0
BCG	15.5	0.0	0.0	0.0	0.0	0.0	0.0	0.0	0.0	0.0	0.0	0.0	0.0	0.0	0.0	0.0	0.0	0.0	0.0	0.0	0.0
ヒブ初回1回目	0.0	0.0	0.0	0.0	0.0	0.0	0.0	0.0	0.0	0.0	0.0	0.0	0.0	0.0	0.0	0.0	0.0	0.0	0.0	0.0	0.0
ヒブ初回2回目	0.0	0.0	0.0	0.0	0.0	0.0	0.0	0.0	0.0	0.0	0.0	0.0	0.0	0.0	0.0	0.0	0.0	0.0	0.0	0.0	0.0
ヒブ初回3回目	0.0	0.0	0.0	0.0	0.0	0.0	0.0	0.0	0.0	0.0	0.0	0.0	0.0	0.0	0.0	0.0	0.0	0.0	0.0	0.0	0.0
ヒブ追加	0.1	0.0	0.0	0.0	0.0	0.0	0.0	0.0	0.0	0.0	0.0	0.0	0.0	0.0	0.0	0.0	0.0	0.0	0.0	0.0	0.0
小児用肺炎球菌初回1回目	0.1	0.0	0.0	0.0	0.0	0.0	0.0	0.0	0.0	0.0	0.0	0.0	0.0	0.0	0.0	0.0	0.0	0.0	0.0	0.0	0.0
小児用肺炎球菌初回2回目	0.0	0.0	0.0	0.0	0.0	0.0	0.0	0.0	0.0	0.0	0.0	0.0	0.0	0.0	0.0	0.0	0.0	0.0	0.0	0.0	0.0
小児用肺炎球菌初回3回目	0.1	0.0	0.0	0.0	0.0	0.0	0.0	0.0	0.0	0.0	0.0	0.0	0.0	0.0	0.0	0.0	0.0	0.0	0.0	0.0	0.0
小児用肺炎球菌追加	0.2	0.0	0.0	0.0	0.0	0.0	0.0	0.0	0.0	0.0	0.0	0.0	0.0	0.0	0.0	0.0	0.0	0.0	0.0	0.0	0.0
水痘1回目	0.3	0.0	0.0	0.0	0.0	0.0	0.0	0.0	0.0	0.0	0.0	0.0	0.0	0.0	0.0	0.0	0.0	0.0	0.0	0.0	0.0
水痘2回目	2.0	0.0	0.0	0.0	0.0	0.0	0.0	0.0	0.0	0.0	0.0	0.0	0.0	0.0	0.0	0.0	0.0	0.0	0.0	0.0	0.0
B型肝炎1回目	0.1	0.0	0.0	0.0	0.0	0.0	0.0	0.0	0.0	0.0	0.0	0.0	0.0	0.0	0.0	0.0	0.0	0.0	0.0	0.0	0.0
B型肝炎2回目	0.1	0.0	0.0	0.0	0.0	0.0	0.0	0.0	0.0	0.0	0.0	0.0	0.0	0.0	0.0	0.0	0.0	0.0	0.0	0.0	0.0
B型肝炎3回目	5.7	0.0	0.0	0.0	0.0	0.0	0.0	0.0	0.0	0.0	0.0	0.0	0.0	0.0	0.0	0.0	0.0	0.0	0.0	0.0	0.0
ロタ1回目	0.1	0.0	0.0	0.0	0.0	0.0	0.0	0.0	0.0	0.0	0.0	0.0	0.0	0.0	0.0	0.0	0.0	0.0	0.0	0.0	0.0
ロタ2回目	0.0	0.0	0.0	0.0	0.0	0.0	0.0	0.0	0.0	0.0	0.0	0.0	0.0	0.0	0.0	0.0	0.0	0.0	0.0	0.0	0.0
ロタ3回目	0.0	0.0	0.0	0.0	0.0	0.0	0.0	0.0	0.0	0.0	0.0	0.0	0.0	0.0	0.0	0.0	0.0	0.0	0.0	0.0	0.0
HPV1回目	9.6	0.0	0.0	0.0	0.0	0.0	0.0	0.0	0.0	0.0	0.0	0.0	0.0	0.0	0.0	0.0	0.0	0.0	0.0	0.0	0.0
HPV2回目	12.4	0.0	0.0	0.0	0.0	0.0	0.0	0.0	0.0	0.0	0.0	0.0	0.0	0.0	0.0	0.0	0.0	0.0	0.0	0.0	0.0
HPV3回目	4.1	0.0	0.0	0.0	0.0	0.0	0.0	0.0	0.0	0.0	0.0	0.0	0.0	0.0	0.0	0.0	0.0	0.0	0.0	0.0	0.0
インフルエンザ	9.0	0.0	0.0	0.0	0.0	0.0	0.0	0.0	0.0	0.0	0.0	0.0	0.0	0.0	0.0	0.0	0.0	0.0	0.0	0.0	0.0
高齢者用肺炎球菌	0.9	0.0	0.0	0.0	0.0	0.0	0.0	0.0	0.0	0.0	0.0	0.0	0.0	0.0	0.0	0.0	0.0	0.0	0.0	0.0	0.0
DPT-IPV-Hib1期初回1回目	0.2	0.0	0.0	0.0	0.0	0.0	0.0	0.0	0.0	0.0	0.0	0.0	0.0	0.0	0.0	0.0	0.0	0.0	0.0	0.0	0.0
DPT-IPV-Hib1期初回2回目	0.1	0.0	0.0	0.0	0.0	0.0	0.0	0.0	0.0	0.0	0.0	0.0	0.0	0.0	0.0	0.0	0.0	0.0	0.0	0.0	0.0
DPT-IPV-Hib1期初回3回目	0.2	0.0	0.0	0.0	0.0	0.0	0.0	0.0	0.0	0.0	0.0	0.0	0.0	0.0	0.0	0.0	0.0	0.0	0.0	0.0	0.0
DPT-IPV-Hib1期追加	0.2	0.0	0.0	0.0	0.0	0.0	0.0	0.0	0.0	0.0	0.0	0.0	0.0	0.0	0.0	0.0	0.0	0.0	0.0	0.0	0.0
新型コロナ初回接種	0.6	0.0	0.0	0.0	0.0	0.0	0.0	0.0	0.0	0.0	0.0	0.0	0.0	0.0	0.0	0.0	0.0	0.0	0.0	0.0	0.0
新型コロナ追加接種	3.3	0.0	0.0	0.0	0.0	0.0	0.0	0.0	0.0	0.0	0.0	0.0	0.0	0.0	0.0	0.0	0.0	0.0	0.0	0.0	0.0
合　計	100.0	0.0	0.0	0.0	0.0	0.0	0.0	0.0	0.0	0.0	0.0	0.0	0.0	0.0	0.0	0.0	0.0	0.0	0.0	0.0	0.0

24日目(単独接種)

総　　数　　（対象者数　4,300 人）　　（異常発生者数　366 人）

	期別対象者数	症状																			合　計
		発熱	37.5℃以上38.5℃未満	38.5℃以上	局所反応	けいれん	37.5℃未満	37.5℃以上	嘔吐	下痢	せき鼻水	蕁麻疹	発疹	リンパ節腫脹	関節痛	局所の湿潤	全身倦怠感	頭痛	血便	胸の痛み	
DPT-IPV1期初回1回目	0	0	0	0	0	0	0	0	0	0	0	0	0	0	0	0	0	0	0	0	0
DPT-IPV1期初回2回目	0	0	0	0	0	0	0	0	0	0	0	0	0	0	0	0	0	0	0	0	0
DPT-IPV1期初回3回目	1	0	0	0	0	0	0	0	0	0	0	0	0	0	0	0	0	0	0	0	0
DPT-IPV1期追加	68	0	0	0	0	0	0	0	0	0	0	0	0	0	0	0	0	0	0	0	0
DT2期	387	0	0	0	0	0	0	0	0	0	0	0	0	0	0	0	0	0	0	0	0
MR1期	18	0	0	0	0	0	0	0	0	0	0	0	0	0	0	0	0	0	0	0	0
MR2期	148	0	0	0	0	0	0	0	0	0	0	0	0	0	0	0	0	0	0	0	0
日本脳炎1期初回1回目	258	0	0	0	0	0	0	0	0	0	0	0	0	0	0	0	0	0	0	0	0
日本脳炎1期初回2回目	206	0	0	0	0	0	0	0	0	0	0	0	0	0	0	0	0	0	0	0	0
日本脳炎1期追加	196	0	0	0	0	0	0	0	0	0	0	0	0	0	0	0	0	0	0	0	0
日本脳炎2期	234	0	0	0	0	0	0	0	0	0	0	0	0	0	0	0	0	0	0	0	0
BCG	665	0	0	0	0	0	0	0	0	0	0	0	0	0	0	0	0	0	0	0	0
ヒブ初回1回目	0	0	0	0	0	0	0	0	0	0	0	0	0	0	0	0	0	0	0	0	0
ヒブ初回2回目	0	0	0	0	0	0	0	0	0	0	0	0	0	0	0	0	0	0	0	0	0
ヒブ初回3回目	0	0	0	0	0	0	0	0	0	0	0	0	0	0	0	0	0	0	0	0	0
ヒブ追加	4	0	0	0	0	0	0	0	0	0	0	0	0	0	0	0	0	0	0	0	0
小児用肺炎球菌初回1回目	3	0	0	0	0	0	0	0	0	0	0	0	0	0	0	0	0	0	0	0	0
小児用肺炎球菌初回2回目	0	0	0	0	0	0	0	0	0	0	0	0	0	0	0	0	0	0	0	0	0
小児用肺炎球菌初回3回目	3	0	0	0	0	0	0	0	0	0	0	0	0	0	0	0	0	0	0	0	0
小児用肺炎球菌追加	7	0	0	0	0	0	0	0	0	0	0	0	0	0	0	0	0	0	0	0	0
水痘1回目	13	0	0	0	0	0	0	0	0	0	0	0	0	0	0	0	0	0	0	0	0
水痘2回目	84	0	0	0	0	0	0	0	0	0	0	0	1	0	0	0	0	0	0	0	1
B型肝炎1回目	6	0	0	0	0	0	0	0	0	0	0	0	0	0	0	0	0	0	0	0	0
B型肝炎2回目	3	0	0	0	0	0	0	0	0	0	0	0	0	0	0	0	0	0	0	0	0
B型肝炎3回目	246	0	0	0	0	0	0	0	0	0	0	0	0	0	0	0	0	0	0	0	0
ロタ1回目	4	0	0	0	0	0	0	0	0	0	0	0	0	0	0	0	0	0	0	0	0
ロタ2回目	1	0	0	0	0	0	0	0	0	0	0	0	0	0	0	0	0	0	0	0	0
ロタ3回目	0	0	0	0	0	0	0	0	0	0	0	0	0	0	0	0	0	0	0	0	0
HPV1回目	414	0	0	0	0	0	0	0	0	0	0	0	0	0	0	0	0	0	0	0	0
HPV2回目	533	0	0	0	0	0	0	0	0	0	0	0	0	0	0	0	0	0	0	0	0
HPV3回目	177	0	0	0	0	0	0	0	0	0	0	0	0	0	0	0	0	0	0	0	0
インフルエンザ	389	0	0	0	0	0	0	0	0	0	0	0	0	0	0	0	0	0	0	0	0
高齢者用肺炎球菌	37	0	0	0	0	0	0	0	0	0	0	0	0	0	0	0	0	0	0	0	0
DPT-IPV-Hib1期初回1回目	7	0	0	0	0	0	0	0	0	0	0	0	0	0	0	0	0	0	0	0	0
DPT-IPV-Hib1期初回2回目	5	0	0	0	0	0	0	0	0	0	0	0	0	0	0	0	0	0	0	0	0
DPT-IPV-Hib1期初回3回目	7	0	0	0	0	0	0	0	0	0	0	0	0	0	0	0	0	0	0	0	0
DPT-IPV-Hib1期追加	8	0	0	0	0	0	0	0	0	0	0	0	0	0	0	0	0	0	0	0	0
新型コロナ初回接種	25	0	0	0	0	0	0	0	0	0	0	0	0	0	0	0	0	0	0	0	0
新型コロナ追加接種	143	0	0	0	0	0	0	0	0	0	0	0	0	0	0	0	0	0	0	0	0
合　　計	4,300	0	0	0	0	0	0	0	0	0	0	0	1	0	0	0	0	0	0	0	1

	期別対象者割合	発生割合																				合計
		発熱	37.5℃以上38.5℃未満	38.5℃以上	局所反応	けいれん	37.5℃未満	37.5℃以上	嘔吐	下痢	せき鼻水	蕁麻疹	発疹	リンパ節腫脹	関節痛	局所の湿潤	全身倦怠感	頭痛	血便	胸の痛み	合計
DPT-IPV1期初回1回目	0.0	0.0	0.0	0.0	0.0	0.0	0.0	0.0	0.0	0.0	0.0	0.0	0.0	0.0	0.0	0.0	0.0	0.0	0.0	0.0	0.0
DPT-IPV1期初回2回目	0.0	0.0	0.0	0.0	0.0	0.0	0.0	0.0	0.0	0.0	0.0	0.0	0.0	0.0	0.0	0.0	0.0	0.0	0.0	0.0	0.0
DPT-IPV1期初回3回目	0.0	0.0	0.0	0.0	0.0	0.0	0.0	0.0	0.0	0.0	0.0	0.0	0.0	0.0	0.0	0.0	0.0	0.0	0.0	0.0	0.0
DPT-IPV1期追加	1.6	0.0	0.0	0.0	0.0	0.0	0.0	0.0	0.0	0.0	0.0	0.0	0.0	0.0	0.0	0.0	0.0	0.0	0.0	0.0	0.0
DT2期	9.0	0.0	0.0	0.0	0.0	0.0	0.0	0.0	0.0	0.0	0.0	0.0	0.0	0.0	0.0	0.0	0.0	0.0	0.0	0.0	0.0
MR1期	0.4	0.0	0.0	0.0	0.0	0.0	0.0	0.0	0.0	0.0	0.0	0.0	0.0	0.0	0.0	0.0	0.0	0.0	0.0	0.0	0.0
MR2期	3.4	0.0	0.0	0.0	0.0	0.0	0.0	0.0	0.0	0.0	0.0	0.0	0.0	0.0	0.0	0.0	0.0	0.0	0.0	0.0	0.0
日本脳炎1期初回1回目	6.0	0.0	0.0	0.0	0.0	0.0	0.0	0.0	0.0	0.0	0.0	0.0	0.0	0.0	0.0	0.0	0.0	0.0	0.0	0.0	0.0
日本脳炎1期初回2回目	4.8	0.0	0.0	0.0	0.0	0.0	0.0	0.0	0.0	0.0	0.0	0.0	0.0	0.0	0.0	0.0	0.0	0.0	0.0	0.0	0.0
日本脳炎1期追加	4.6	0.0	0.0	0.0	0.0	0.0	0.0	0.0	0.0	0.0	0.0	0.0	0.0	0.0	0.0	0.0	0.0	0.0	0.0	0.0	0.0
日本脳炎2期	5.4	0.0	0.0	0.0	0.0	0.0	0.0	0.0	0.0	0.0	0.0	0.0	0.0	0.0	0.0	0.0	0.0	0.0	0.0	0.0	0.0
BCG	15.5	0.0	0.0	0.0	0.0	0.0	0.0	0.0	0.0	0.0	0.0	0.0	0.0	0.0	0.0	0.0	0.0	0.0	0.0	0.0	0.0
ヒブ初回1回目	0.0	0.0	0.0	0.0	0.0	0.0	0.0	0.0	0.0	0.0	0.0	0.0	0.0	0.0	0.0	0.0	0.0	0.0	0.0	0.0	0.0
ヒブ初回2回目	0.0	0.0	0.0	0.0	0.0	0.0	0.0	0.0	0.0	0.0	0.0	0.0	0.0	0.0	0.0	0.0	0.0	0.0	0.0	0.0	0.0
ヒブ初回3回目	0.0	0.0	0.0	0.0	0.0	0.0	0.0	0.0	0.0	0.0	0.0	0.0	0.0	0.0	0.0	0.0	0.0	0.0	0.0	0.0	0.0
ヒブ追加	0.1	0.0	0.0	0.0	0.0	0.0	0.0	0.0	0.0	0.0	0.0	0.0	0.0	0.0	0.0	0.0	0.0	0.0	0.0	0.0	0.0
小児用肺炎球菌初回1回目	0.1	0.0	0.0	0.0	0.0	0.0	0.0	0.0	0.0	0.0	0.0	0.0	0.0	0.0	0.0	0.0	0.0	0.0	0.0	0.0	0.0
小児用肺炎球菌初回2回目	0.0	0.0	0.0	0.0	0.0	0.0	0.0	0.0	0.0	0.0	0.0	0.0	0.0	0.0	0.0	0.0	0.0	0.0	0.0	0.0	0.0
小児用肺炎球菌初回3回目	0.1	0.0	0.0	0.0	0.0	0.0	0.0	0.0	0.0	0.0	0.0	0.0	0.0	0.0	0.0	0.0	0.0	0.0	0.0	0.0	0.0
小児用肺炎球菌追加	0.2	0.0	0.0	0.0	0.0	0.0	0.0	0.0	0.0	0.0	0.0	0.0	0.0	0.0	0.0	0.0	0.0	0.0	0.0	0.0	0.0
水痘1回目	0.3	0.0	0.0	0.0	0.0	0.0	0.0	0.0	0.0	0.0	0.0	0.0	0.0	0.0	0.0	0.0	0.0	0.0	0.0	0.0	0.0
水痘2回目	2.0	0.0	0.0	0.0	0.0	0.0	0.0	0.0	0.0	0.0	0.0	0.0	1.2	0.0	0.0	0.0	0.0	0.0	0.0	0.0	1.2
B型肝炎1回目	0.1	0.0	0.0	0.0	0.0	0.0	0.0	0.0	0.0	0.0	0.0	0.0	0.0	0.0	0.0	0.0	0.0	0.0	0.0	0.0	0.0
B型肝炎2回目	0.1	0.0	0.0	0.0	0.0	0.0	0.0	0.0	0.0	0.0	0.0	0.0	0.0	0.0	0.0	0.0	0.0	0.0	0.0	0.0	0.0
B型肝炎3回目	5.7	0.0	0.0	0.0	0.0	0.0	0.0	0.0	0.0	0.0	0.0	0.0	0.0	0.0	0.0	0.0	0.0	0.0	0.0	0.0	0.0
ロタ1回目	0.1	0.0	0.0	0.0	0.0	0.0	0.0	0.0	0.0	0.0	0.0	0.0	0.0	0.0	0.0	0.0	0.0	0.0	0.0	0.0	0.0
ロタ2回目	0.0	0.0	0.0	0.0	0.0	0.0	0.0	0.0	0.0	0.0	0.0	0.0	0.0	0.0	0.0	0.0	0.0	0.0	0.0	0.0	0.0
ロタ3回目	0.0	0.0	0.0	0.0	0.0	0.0	0.0	0.0	0.0	0.0	0.0	0.0	0.0	0.0	0.0	0.0	0.0	0.0	0.0	0.0	0.0
HPV1回目	9.6	0.0	0.0	0.0	0.0	0.0	0.0	0.0	0.0	0.0	0.0	0.0	0.0	0.0	0.0	0.0	0.0	0.0	0.0	0.0	0.0
HPV2回目	12.4	0.0	0.0	0.0	0.0	0.0	0.0	0.0	0.0	0.0	0.0	0.0	0.0	0.0	0.0	0.0	0.0	0.0	0.0	0.0	0.0
HPV3回目	4.1	0.0	0.0	0.0	0.0	0.0	0.0	0.0	0.0	0.0	0.0	0.0	0.0	0.0	0.0	0.0	0.0	0.0	0.0	0.0	0.0
インフルエンザ	9.0	0.0	0.0	0.0	0.0	0.0	0.0	0.0	0.0	0.0	0.0	0.0	0.0	0.0	0.0	0.0	0.0	0.0	0.0	0.0	0.0
高齢者用肺炎球菌	0.9	0.0	0.0	0.0	0.0	0.0	0.0	0.0	0.0	0.0	0.0	0.0	0.0	0.0	0.0	0.0	0.0	0.0	0.0	0.0	0.0
DPT-IPV-Hib1期初回1回目	0.2	0.0	0.0	0.0	0.0	0.0	0.0	0.0	0.0	0.0	0.0	0.0	0.0	0.0	0.0	0.0	0.0	0.0	0.0	0.0	0.0
DPT-IPV-Hib1期初回2回目	0.1	0.0	0.0	0.0	0.0	0.0	0.0	0.0	0.0	0.0	0.0	0.0	0.0	0.0	0.0	0.0	0.0	0.0	0.0	0.0	0.0
DPT-IPV-Hib1期初回3回目	0.2	0.0	0.0	0.0	0.0	0.0	0.0	0.0	0.0	0.0	0.0	0.0	0.0	0.0	0.0	0.0	0.0	0.0	0.0	0.0	0.0
DPT-IPV-Hib1期追加	0.2	0.0	0.0	0.0	0.0	0.0	0.0	0.0	0.0	0.0	0.0	0.0	0.0	0.0	0.0	0.0	0.0	0.0	0.0	0.0	0.0
新型コロナ初回接種	0.6	0.0	0.0	0.0	0.0	0.0	0.0	0.0	0.0	0.0	0.0	0.0	0.0	0.0	0.0	0.0	0.0	0.0	0.0	0.0	0.0
新型コロナ追加接種	3.3	0.0	0.0	0.0	0.0	0.0	0.0	0.0	0.0	0.0	0.0	0.0	0.0	0.0	0.0	0.0	0.0	0.0	0.0	0.0	0.0
合計	100.0	0.0	0.0	0.0	0.0	0.0	0.0	0.0	0.0	0.0	0.0	0.0	0.0	0.0	0.0	0.0	0.0	0.0	0.0	0.0	0.0

25日目(単独接種)

総　　数　　（対象者数　4,300 人）　　（異常発生者数　366 人）

	期別対象者数	症状																			合　計
		発熱	37.5℃以上38.5℃未満	38.5℃以上	局所反応	けいれん	37.5℃未満	37.5℃以上	嘔吐	下痢	せき鼻水	蕁麻疹	発疹	リンパ節腫脹	関節痛	局所の湿潤	全身倦怠感	頭痛	血便	胸の痛み	
DPT-IPV1期初回1回目	0	0	0	0	0	0	0	0	0	0	0	0	0	0	0	0	0	0	0	0	0
DPT-IPV1期初回2回目	0	0	0	0	0	0	0	0	0	0	0	0	0	0	0	0	0	0	0	0	0
DPT-IPV1期初回3回目	1	0	0	0	0	0	0	0	0	0	0	0	0	0	0	0	0	0	0	0	0
DPT-IPV1期追加	68	0	0	0	0	0	0	0	0	0	0	0	0	0	0	0	0	0	0	0	0
DT2期	387	0	0	0	0	0	0	0	0	0	0	0	0	0	0	0	0	0	0	0	0
MR1期	18	0	0	0	0	0	0	0	0	0	0	0	0	0	0	0	0	0	0	0	0
MR2期	148	0	0	0	0	0	0	0	0	0	0	0	0	0	0	0	0	0	0	0	0
日本脳炎1期初回1回目	258	1	0	1	0	0	0	0	0	0	0	0	0	0	0	0	0	0	0	0	1
日本脳炎1期初回2回目	206	0	0	0	0	0	0	0	0	0	0	0	0	0	0	0	0	0	0	0	0
日本脳炎1期追加	196	0	0	0	0	0	0	0	0	0	0	0	0	0	0	0	0	0	0	0	0
日本脳炎2期	234	0	0	0	0	0	0	0	0	0	0	0	0	0	0	0	0	0	0	0	0
BCG	665	0	0	0	0	0	0	0	0	0	0	0	0	0	0	0	0	0	0	0	0
ヒブ初回1回目	0	0	0	0	0	0	0	0	0	0	0	0	0	0	0	0	0	0	0	0	0
ヒブ初回2回目	0	0	0	0	0	0	0	0	0	0	0	0	0	0	0	0	0	0	0	0	0
ヒブ初回3回目	0	0	0	0	0	0	0	0	0	0	0	0	0	0	0	0	0	0	0	0	0
ヒブ追加	4	0	0	0	0	0	0	0	0	0	0	0	0	0	0	0	0	0	0	0	0
小児用肺炎球菌初回1回目	3	0	0	0	0	0	0	0	0	0	0	0	0	0	0	0	0	0	0	0	0
小児用肺炎球菌初回2回目	0	0	0	0	0	0	0	0	0	0	0	0	0	0	0	0	0	0	0	0	0
小児用肺炎球菌初回3回目	3	0	0	0	0	0	0	0	0	0	0	0	0	0	0	0	0	0	0	0	0
小児用肺炎球菌追加	7	0	0	0	0	0	0	0	0	0	0	0	0	0	0	0	0	0	0	0	0
水痘1回目	13	0	0	0	0	0	0	0	0	0	0	0	0	0	0	0	0	0	0	0	0
水痘2回目	84	0	0	0	0	0	0	0	0	0	0	0	0	0	0	0	0	0	0	0	0
B型肝炎1回目	6	0	0	0	0	0	0	0	0	0	0	0	0	0	0	0	0	0	0	0	0
B型肝炎2回目	3	0	0	0	0	0	0	0	0	0	0	0	0	0	0	0	0	0	0	0	0
B型肝炎3回目	246	0	0	0	0	0	0	0	0	0	0	0	0	0	0	0	0	0	0	0	0
ロタ1回目	4	0	0	0	0	0	0	0	0	0	0	0	0	0	0	0	0	0	0	0	0
ロタ2回目	1	0	0	0	0	0	0	0	0	0	0	0	0	0	0	0	0	0	0	0	0
ロタ3回目	0	0	0	0	0	0	0	0	0	0	0	0	0	0	0	0	0	0	0	0	0
HPV1回目	414	0	0	0	0	0	0	0	0	0	0	0	0	0	0	0	0	0	0	0	0
HPV2回目	533	0	0	0	0	0	0	0	0	0	0	0	0	0	0	0	0	1	0	0	1
HPV3回目	177	0	0	0	0	0	0	0	0	0	0	0	0	0	0	0	0	0	0	0	0
インフルエンザ	389	0	0	0	0	0	0	0	0	0	0	0	0	0	0	0	0	0	0	0	0
高齢者用肺炎球菌	37	0	0	0	0	0	0	0	0	0	0	0	0	0	0	0	0	0	0	0	0
DPT-IPV-Hib1期初回1回目	7	0	0	0	0	0	0	0	0	0	0	0	0	0	0	0	0	0	0	0	0
DPT-IPV-Hib1期初回2回目	5	0	0	0	0	0	0	0	0	0	0	0	0	0	0	0	0	0	0	0	0
DPT-IPV-Hib1期初回3回目	7	0	0	0	0	0	0	0	0	0	0	0	0	0	0	0	0	0	0	0	0
DPT-IPV-Hib1期追加	8	0	0	0	0	0	0	0	0	0	0	0	0	0	0	0	0	0	0	0	0
新型コロナ初回接種	25	0	0	0	0	0	0	0	0	0	0	0	0	0	0	0	0	0	0	0	0
新型コロナ追加接種	143	0	0	0	0	0	0	0	0	0	0	0	0	0	0	0	0	0	0	0	0
合　　計	4,300	1	0	1	0	0	0	0	0	0	0	0	0	0	0	0	0	1	0	0	2

	期別対象者割合	発生割合																				合計
		発熱	37.5℃以上38.5℃未満	38.5℃以上	局所反応	けいれん	37.5℃未満	37.5℃以上	嘔吐	下痢	せき鼻水	蕁麻疹	発疹	リンパ節腫脹	関節痛	局所の湿潤	全身倦怠感	頭痛	血便	胸の痛み	合計
DPT-IPV1期初回1回目	0.0	0.0	0.0	0.0	0.0	0.0	0.0	0.0	0.0	0.0	0.0	0.0	0.0	0.0	0.0	0.0	0.0	0.0	0.0	0.0	0.0
DPT-IPV1期初回2回目	0.0	0.0	0.0	0.0	0.0	0.0	0.0	0.0	0.0	0.0	0.0	0.0	0.0	0.0	0.0	0.0	0.0	0.0	0.0	0.0	0.0
DPT-IPV1期初回3回目	0.0	0.0	0.0	0.0	0.0	0.0	0.0	0.0	0.0	0.0	0.0	0.0	0.0	0.0	0.0	0.0	0.0	0.0	0.0	0.0	0.0
DPT-IPV1期追加	1.6	0.0	0.0	0.0	0.0	0.0	0.0	0.0	0.0	0.0	0.0	0.0	0.0	0.0	0.0	0.0	0.0	0.0	0.0	0.0	0.0
DT2期	9.0	0.0	0.0	0.0	0.0	0.0	0.0	0.0	0.0	0.0	0.0	0.0	0.0	0.0	0.0	0.0	0.0	0.0	0.0	0.0	0.0
MR1期	0.4	0.0	0.0	0.0	0.0	0.0	0.0	0.0	0.0	0.0	0.0	0.0	0.0	0.0	0.0	0.0	0.0	0.0	0.0	0.0	0.0
MR2期	3.4	0.0	0.0	0.0	0.0	0.0	0.0	0.0	0.0	0.0	0.0	0.0	0.0	0.0	0.0	0.0	0.0	0.0	0.0	0.0	0.0
日本脳炎1期初回1回目	6.0	0.4	0.0	0.4	0.0	0.0	0.0	0.0	0.0	0.0	0.0	0.0	0.0	0.0	0.0	0.0	0.0	0.0	0.0	0.0	0.4
日本脳炎1期初回2回目	4.8	0.0	0.0	0.0	0.0	0.0	0.0	0.0	0.0	0.0	0.0	0.0	0.0	0.0	0.0	0.0	0.0	0.0	0.0	0.0	0.0
日本脳炎1期追加	4.6	0.0	0.0	0.0	0.0	0.0	0.0	0.0	0.0	0.0	0.0	0.0	0.0	0.0	0.0	0.0	0.0	0.0	0.0	0.0	0.0
日本脳炎2期	5.4	0.0	0.0	0.0	0.0	0.0	0.0	0.0	0.0	0.0	0.0	0.0	0.0	0.0	0.0	0.0	0.0	0.0	0.0	0.0	0.0
BCG	15.5	0.0	0.0	0.0	0.0	0.0	0.0	0.0	0.0	0.0	0.0	0.0	0.0	0.0	0.0	0.0	0.0	0.0	0.0	0.0	0.0
ヒブ初回1回目	0.0	0.0	0.0	0.0	0.0	0.0	0.0	0.0	0.0	0.0	0.0	0.0	0.0	0.0	0.0	0.0	0.0	0.0	0.0	0.0	0.0
ヒブ初回2回目	0.0	0.0	0.0	0.0	0.0	0.0	0.0	0.0	0.0	0.0	0.0	0.0	0.0	0.0	0.0	0.0	0.0	0.0	0.0	0.0	0.0
ヒブ初回3回目	0.0	0.0	0.0	0.0	0.0	0.0	0.0	0.0	0.0	0.0	0.0	0.0	0.0	0.0	0.0	0.0	0.0	0.0	0.0	0.0	0.0
ヒブ追加	0.1	0.0	0.0	0.0	0.0	0.0	0.0	0.0	0.0	0.0	0.0	0.0	0.0	0.0	0.0	0.0	0.0	0.0	0.0	0.0	0.0
小児用肺炎球菌初回1回目	0.1	0.0	0.0	0.0	0.0	0.0	0.0	0.0	0.0	0.0	0.0	0.0	0.0	0.0	0.0	0.0	0.0	0.0	0.0	0.0	0.0
小児用肺炎球菌初回2回目	0.0	0.0	0.0	0.0	0.0	0.0	0.0	0.0	0.0	0.0	0.0	0.0	0.0	0.0	0.0	0.0	0.0	0.0	0.0	0.0	0.0
小児用肺炎球菌初回3回目	0.1	0.0	0.0	0.0	0.0	0.0	0.0	0.0	0.0	0.0	0.0	0.0	0.0	0.0	0.0	0.0	0.0	0.0	0.0	0.0	0.0
小児用肺炎球菌追加	0.2	0.0	0.0	0.0	0.0	0.0	0.0	0.0	0.0	0.0	0.0	0.0	0.0	0.0	0.0	0.0	0.0	0.0	0.0	0.0	0.0
水痘1回目	0.3	0.0	0.0	0.0	0.0	0.0	0.0	0.0	0.0	0.0	0.0	0.0	0.0	0.0	0.0	0.0	0.0	0.0	0.0	0.0	0.0
水痘2回目	2.0	0.0	0.0	0.0	0.0	0.0	0.0	0.0	0.0	0.0	0.0	0.0	0.0	0.0	0.0	0.0	0.0	0.0	0.0	0.0	0.0
B型肝炎1回目	0.1	0.0	0.0	0.0	0.0	0.0	0.0	0.0	0.0	0.0	0.0	0.0	0.0	0.0	0.0	0.0	0.0	0.0	0.0	0.0	0.0
B型肝炎2回目	0.1	0.0	0.0	0.0	0.0	0.0	0.0	0.0	0.0	0.0	0.0	0.0	0.0	0.0	0.0	0.0	0.0	0.0	0.0	0.0	0.0
B型肝炎3回目	5.7	0.0	0.0	0.0	0.0	0.0	0.0	0.0	0.0	0.0	0.0	0.0	0.0	0.0	0.0	0.0	0.0	0.0	0.0	0.0	0.0
ロタ1回目	0.1	0.0	0.0	0.0	0.0	0.0	0.0	0.0	0.0	0.0	0.0	0.0	0.0	0.0	0.0	0.0	0.0	0.0	0.0	0.0	0.0
ロタ2回目	0.0	0.0	0.0	0.0	0.0	0.0	0.0	0.0	0.0	0.0	0.0	0.0	0.0	0.0	0.0	0.0	0.0	0.0	0.0	0.0	0.0
ロタ3回目	0.0	0.0	0.0	0.0	0.0	0.0	0.0	0.0	0.0	0.0	0.0	0.0	0.0	0.0	0.0	0.0	0.0	0.0	0.0	0.0	0.0
HPV1回目	9.6	0.0	0.0	0.0	0.0	0.0	0.0	0.0	0.0	0.0	0.0	0.0	0.0	0.0	0.0	0.0	0.0	0.0	0.0	0.0	0.0
HPV2回目	12.4	0.0	0.0	0.0	0.0	0.0	0.0	0.0	0.0	0.0	0.0	0.0	0.0	0.0	0.0	0.0	0.2	0.0	0.0	0.0	0.2
HPV3回目	4.1	0.0	0.0	0.0	0.0	0.0	0.0	0.0	0.0	0.0	0.0	0.0	0.0	0.0	0.0	0.0	0.0	0.0	0.0	0.0	0.0
インフルエンザ	9.0	0.0	0.0	0.0	0.0	0.0	0.0	0.0	0.0	0.0	0.0	0.0	0.0	0.0	0.0	0.0	0.0	0.0	0.0	0.0	0.0
高齢者用肺炎球菌	0.9	0.0	0.0	0.0	0.0	0.0	0.0	0.0	0.0	0.0	0.0	0.0	0.0	0.0	0.0	0.0	0.0	0.0	0.0	0.0	0.0
DPT-IPV-Hib1期初回1回目	0.2	0.0	0.0	0.0	0.0	0.0	0.0	0.0	0.0	0.0	0.0	0.0	0.0	0.0	0.0	0.0	0.0	0.0	0.0	0.0	0.0
DPT-IPV-Hib1期初回2回目	0.1	0.0	0.0	0.0	0.0	0.0	0.0	0.0	0.0	0.0	0.0	0.0	0.0	0.0	0.0	0.0	0.0	0.0	0.0	0.0	0.0
DPT-IPV-Hib1期初回3回目	0.2	0.0	0.0	0.0	0.0	0.0	0.0	0.0	0.0	0.0	0.0	0.0	0.0	0.0	0.0	0.0	0.0	0.0	0.0	0.0	0.0
DPT-IPV-Hib1期追加	0.2	0.0	0.0	0.0	0.0	0.0	0.0	0.0	0.0	0.0	0.0	0.0	0.0	0.0	0.0	0.0	0.0	0.0	0.0	0.0	0.0
新型コロナ初回接種	0.6	0.0	0.0	0.0	0.0	0.0	0.0	0.0	0.0	0.0	0.0	0.0	0.0	0.0	0.0	0.0	0.0	0.0	0.0	0.0	0.0
新型コロナ追加接種	3.3	0.0	0.0	0.0	0.0	0.0	0.0	0.0	0.0	0.0	0.0	0.0	0.0	0.0	0.0	0.0	0.0	0.0	0.0	0.0	0.0
合計	100.0	0.0	0.0	0.0	0.0	0.0	0.0	0.0	0.0	0.0	0.0	0.0	0.0	0.0	0.0	0.0	0.0	0.0	0.0	0.0	0.0

26日目(単独接種)

総　　数　　（対象者数　4,300 人）　（異常発生者数　366 人）

	期別対象者数	症状																			合　計
		発熱	37.5℃以上38.5℃未満	38.5℃以上	局所反応	けいれん	37.5℃未満	37.5℃以上	嘔吐	下痢	せき鼻水	蕁麻疹	発疹	リンパ節腫脹	関節痛	局所の湿潤	全身倦怠感	頭痛	血便	胸の痛み	
DPT-IPV1期初回1回目	0	0	0	0	0	0	0	0	0	0	0	0	0	0	0	0	0	0	0	0	0
DPT-IPV1期初回2回目	0	0	0	0	0	0	0	0	0	0	0	0	0	0	0	0	0	0	0	0	0
DPT-IPV1期初回3回目	1	0	0	0	0	0	0	0	0	0	0	0	0	0	0	0	0	0	0	0	0
DPT-IPV1期追加	68	0	0	0	0	0	0	0	0	0	0	0	0	0	0	0	0	0	0	0	0
DT2期	387	0	0	0	0	0	0	0	0	0	0	0	0	0	0	0	0	0	0	0	0
MR1期	18	0	0	0	0	0	0	0	0	0	0	0	0	0	0	0	0	0	0	0	0
MR2期	148	0	0	0	0	0	0	0	0	0	0	0	0	0	0	0	0	0	0	0	0
日本脳炎1期初回1回目	258	0	0	0	0	0	0	0	0	0	0	0	0	0	0	0	0	0	0	0	0
日本脳炎1期初回2回目	206	0	0	0	0	0	0	0	0	0	0	0	0	0	0	0	0	0	0	0	0
日本脳炎1期追加	196	0	0	0	0	0	0	0	0	0	0	0	0	0	0	0	0	0	0	0	0
日本脳炎2期	234	0	0	0	0	0	0	0	0	0	0	0	0	0	0	0	0	0	0	0	0
BCG	665	0	0	0	0	0	0	0	0	0	0	0	0	0	0	0	0	0	0	0	0
ヒブ初回1回目	0	0	0	0	0	0	0	0	0	0	0	0	0	0	0	0	0	0	0	0	0
ヒブ初回2回目	0	0	0	0	0	0	0	0	0	0	0	0	0	0	0	0	0	0	0	0	0
ヒブ初回3回目	0	0	0	0	0	0	0	0	0	0	0	0	0	0	0	0	0	0	0	0	0
ヒブ追加	4	0	0	0	0	0	0	0	0	0	0	0	0	0	0	0	0	0	0	0	0
小児用肺炎球菌初回1回目	3	0	0	0	0	0	0	0	0	0	0	0	0	0	0	0	0	0	0	0	0
小児用肺炎球菌初回2回目	0	0	0	0	0	0	0	0	0	0	0	0	0	0	0	0	0	0	0	0	0
小児用肺炎球菌初回3回目	3	0	0	0	0	0	0	0	0	0	0	0	0	0	0	0	0	0	0	0	0
小児用肺炎球菌追加	7	0	0	0	0	0	0	0	0	0	0	0	0	0	0	0	0	0	0	0	0
水痘1回目	13	0	0	0	0	0	0	0	0	0	0	0	0	0	0	0	0	0	0	0	0
水痘2回目	84	0	0	0	0	0	0	0	0	0	0	0	0	0	0	0	0	0	0	0	0
B型肝炎1回目	6	0	0	0	0	0	0	0	0	0	0	0	0	0	0	0	0	0	0	0	0
B型肝炎2回目	3	0	0	0	0	0	0	0	0	0	0	0	0	0	0	0	0	0	0	0	0
B型肝炎3回目	246	0	0	0	0	0	0	0	1	0	0	0	0	0	0	0	0	0	0	0	1
ロタ1回目	4	0	0	0	0	0	0	0	0	0	0	0	0	0	0	0	0	0	0	0	0
ロタ2回目	1	0	0	0	0	0	0	0	0	0	0	0	0	0	0	0	0	0	0	0	0
ロタ3回目	0	0	0	0	0	0	0	0	0	0	0	0	0	0	0	0	0	0	0	0	0
HPV1回目	414	0	0	0	0	0	0	0	0	0	0	0	0	0	0	0	0	0	0	0	0
HPV2回目	533	0	0	0	0	0	0	0	0	0	0	0	0	0	0	0	0	0	0	0	0
HPV3回目	177	0	0	0	0	0	0	0	0	0	0	0	0	0	0	0	0	0	0	0	0
インフルエンザ	389	0	0	0	0	0	0	0	0	0	0	0	0	0	0	0	0	0	0	0	0
高齢者用肺炎球菌	37	0	0	0	0	0	0	0	0	0	0	0	0	0	0	0	0	0	0	0	0
DPT-IPV-Hib1期初回1回目	7	0	0	0	0	0	0	0	0	0	0	0	0	0	0	0	0	0	0	0	0
DPT-IPV-Hib1期初回2回目	5	0	0	0	0	0	0	0	0	0	0	0	0	0	0	0	0	0	0	0	0
DPT-IPV-Hib1期初回3回目	7	0	0	0	0	0	0	0	0	0	0	0	0	0	0	0	0	0	0	0	0
DPT-IPV-Hib1期追加	8	0	0	0	0	0	0	0	0	0	0	0	0	0	0	0	0	0	0	0	0
新型コロナ初回接種	25	0	0	0	0	0	0	0	0	0	0	0	0	0	0	0	0	0	0	0	0
新型コロナ追加接種	143	0	0	0	0	0	0	0	0	0	0	0	0	0	0	0	0	0	0	0	0
合　　計	4,300	0	0	0	0	0	0	0	1	0	0	0	0	0	0	0	0	0	0	0	1

	期別対象者割合	発生割合																				合計
		発熱	37.5℃以上38.5℃未満	38.5℃以上	局所反応	けいれん	37.5℃未満	37.5℃以上	嘔吐	下痢	せき鼻水	蕁麻疹	発疹	リンパ節腫脹	関節痛	局所の湿潤	全身倦怠感	頭痛	血便	胸の痛み	合計
DPT-IPV1期初回1回目	0.0	0.0	0.0	0.0	0.0	0.0	0.0	0.0	0.0	0.0	0.0	0.0	0.0	0.0	0.0	0.0	0.0	0.0	0.0	0.0	0.0
DPT-IPV1期初回2回目	0.0	0.0	0.0	0.0	0.0	0.0	0.0	0.0	0.0	0.0	0.0	0.0	0.0	0.0	0.0	0.0	0.0	0.0	0.0	0.0	0.0
DPT-IPV1期初回3回目	0.0	0.0	0.0	0.0	0.0	0.0	0.0	0.0	0.0	0.0	0.0	0.0	0.0	0.0	0.0	0.0	0.0	0.0	0.0	0.0	0.0
DPT-IPV1期追加	1.6	0.0	0.0	0.0	0.0	0.0	0.0	0.0	0.0	0.0	0.0	0.0	0.0	0.0	0.0	0.0	0.0	0.0	0.0	0.0	0.0
DT2期	9.0	0.0	0.0	0.0	0.0	0.0	0.0	0.0	0.0	0.0	0.0	0.0	0.0	0.0	0.0	0.0	0.0	0.0	0.0	0.0	0.0
MR1期	0.4	0.0	0.0	0.0	0.0	0.0	0.0	0.0	0.0	0.0	0.0	0.0	0.0	0.0	0.0	0.0	0.0	0.0	0.0	0.0	0.0
MR2期	3.4	0.0	0.0	0.0	0.0	0.0	0.0	0.0	0.0	0.0	0.0	0.0	0.0	0.0	0.0	0.0	0.0	0.0	0.0	0.0	0.0
日本脳炎1期初回1回目	6.0	0.0	0.0	0.0	0.0	0.0	0.0	0.0	0.0	0.0	0.0	0.0	0.0	0.0	0.0	0.0	0.0	0.0	0.0	0.0	0.0
日本脳炎1期初回2回目	4.8	0.0	0.0	0.0	0.0	0.0	0.0	0.0	0.0	0.0	0.0	0.0	0.0	0.0	0.0	0.0	0.0	0.0	0.0	0.0	0.0
日本脳炎1期追加	4.6	0.0	0.0	0.0	0.0	0.0	0.0	0.0	0.0	0.0	0.0	0.0	0.0	0.0	0.0	0.0	0.0	0.0	0.0	0.0	0.0
日本脳炎2期	5.4	0.0	0.0	0.0	0.0	0.0	0.0	0.0	0.0	0.0	0.0	0.0	0.0	0.0	0.0	0.0	0.0	0.0	0.0	0.0	0.0
BCG	15.5	0.0	0.0	0.0	0.0	0.0	0.0	0.0	0.0	0.0	0.0	0.0	0.0	0.0	0.0	0.0	0.0	0.0	0.0	0.0	0.0
ヒブ初回1回目	0.0	0.0	0.0	0.0	0.0	0.0	0.0	0.0	0.0	0.0	0.0	0.0	0.0	0.0	0.0	0.0	0.0	0.0	0.0	0.0	0.0
ヒブ初回2回目	0.0	0.0	0.0	0.0	0.0	0.0	0.0	0.0	0.0	0.0	0.0	0.0	0.0	0.0	0.0	0.0	0.0	0.0	0.0	0.0	0.0
ヒブ初回3回目	0.0	0.0	0.0	0.0	0.0	0.0	0.0	0.0	0.0	0.0	0.0	0.0	0.0	0.0	0.0	0.0	0.0	0.0	0.0	0.0	0.0
ヒブ追加	0.1	0.0	0.0	0.0	0.0	0.0	0.0	0.0	0.0	0.0	0.0	0.0	0.0	0.0	0.0	0.0	0.0	0.0	0.0	0.0	0.0
小児用肺炎球菌初回1回目	0.1	0.0	0.0	0.0	0.0	0.0	0.0	0.0	0.0	0.0	0.0	0.0	0.0	0.0	0.0	0.0	0.0	0.0	0.0	0.0	0.0
小児用肺炎球菌初回2回目	0.0	0.0	0.0	0.0	0.0	0.0	0.0	0.0	0.0	0.0	0.0	0.0	0.0	0.0	0.0	0.0	0.0	0.0	0.0	0.0	0.0
小児用肺炎球菌初回3回目	0.1	0.0	0.0	0.0	0.0	0.0	0.0	0.0	0.0	0.0	0.0	0.0	0.0	0.0	0.0	0.0	0.0	0.0	0.0	0.0	0.0
小児用肺炎球菌追加	0.2	0.0	0.0	0.0	0.0	0.0	0.0	0.0	0.0	0.0	0.0	0.0	0.0	0.0	0.0	0.0	0.0	0.0	0.0	0.0	0.0
水痘1回目	0.3	0.0	0.0	0.0	0.0	0.0	0.0	0.0	0.0	0.0	0.0	0.0	0.0	0.0	0.0	0.0	0.0	0.0	0.0	0.0	0.0
水痘2回目	2.0	0.0	0.0	0.0	0.0	0.0	0.0	0.0	0.0	0.0	0.0	0.0	0.0	0.0	0.0	0.0	0.0	0.0	0.0	0.0	0.0
B型肝炎1回目	0.1	0.0	0.0	0.0	0.0	0.0	0.0	0.0	0.0	0.0	0.0	0.0	0.0	0.0	0.0	0.0	0.0	0.0	0.0	0.0	0.0
B型肝炎2回目	0.1	0.0	0.0	0.0	0.0	0.0	0.0	0.0	0.0	0.0	0.0	0.0	0.0	0.0	0.0	0.0	0.0	0.0	0.0	0.0	0.0
B型肝炎3回目	5.7	0.0	0.0	0.0	0.0	0.0	0.0	0.0	0.4	0.0	0.0	0.0	0.0	0.0	0.0	0.0	0.0	0.0	0.0	0.0	0.4
ロタ1回目	0.1	0.0	0.0	0.0	0.0	0.0	0.0	0.0	0.0	0.0	0.0	0.0	0.0	0.0	0.0	0.0	0.0	0.0	0.0	0.0	0.0
ロタ2回目	0.0	0.0	0.0	0.0	0.0	0.0	0.0	0.0	0.0	0.0	0.0	0.0	0.0	0.0	0.0	0.0	0.0	0.0	0.0	0.0	0.0
ロタ3回目	0.0	0.0	0.0	0.0	0.0	0.0	0.0	0.0	0.0	0.0	0.0	0.0	0.0	0.0	0.0	0.0	0.0	0.0	0.0	0.0	0.0
HPV1回目	9.6	0.0	0.0	0.0	0.0	0.0	0.0	0.0	0.0	0.0	0.0	0.0	0.0	0.0	0.0	0.0	0.0	0.0	0.0	0.0	0.0
HPV2回目	12.4	0.0	0.0	0.0	0.0	0.0	0.0	0.0	0.0	0.0	0.0	0.0	0.0	0.0	0.0	0.0	0.0	0.0	0.0	0.0	0.0
HPV3回目	4.1	0.0	0.0	0.0	0.0	0.0	0.0	0.0	0.0	0.0	0.0	0.0	0.0	0.0	0.0	0.0	0.0	0.0	0.0	0.0	0.0
インフルエンザ	9.0	0.0	0.0	0.0	0.0	0.0	0.0	0.0	0.0	0.0	0.0	0.0	0.0	0.0	0.0	0.0	0.0	0.0	0.0	0.0	0.0
高齢者用肺炎球菌	0.9	0.0	0.0	0.0	0.0	0.0	0.0	0.0	0.0	0.0	0.0	0.0	0.0	0.0	0.0	0.0	0.0	0.0	0.0	0.0	0.0
DPT-IPV-Hib1期初回1回目	0.2	0.0	0.0	0.0	0.0	0.0	0.0	0.0	0.0	0.0	0.0	0.0	0.0	0.0	0.0	0.0	0.0	0.0	0.0	0.0	0.0
DPT-IPV-Hib1期初回2回目	0.1	0.0	0.0	0.0	0.0	0.0	0.0	0.0	0.0	0.0	0.0	0.0	0.0	0.0	0.0	0.0	0.0	0.0	0.0	0.0	0.0
DPT-IPV-Hib1期初回3回目	0.2	0.0	0.0	0.0	0.0	0.0	0.0	0.0	0.0	0.0	0.0	0.0	0.0	0.0	0.0	0.0	0.0	0.0	0.0	0.0	0.0
DPT-IPV-Hib1期追加	0.2	0.0	0.0	0.0	0.0	0.0	0.0	0.0	0.0	0.0	0.0	0.0	0.0	0.0	0.0	0.0	0.0	0.0	0.0	0.0	0.0
新型コロナ初回接種	0.6	0.0	0.0	0.0	0.0	0.0	0.0	0.0	0.0	0.0	0.0	0.0	0.0	0.0	0.0	0.0	0.0	0.0	0.0	0.0	0.0
新型コロナ追加接種	3.3	0.0	0.0	0.0	0.0	0.0	0.0	0.0	0.0	0.0	0.0	0.0	0.0	0.0	0.0	0.0	0.0	0.0	0.0	0.0	0.0
合計	100.0	0.0	0.0	0.0	0.0	0.0	0.0	0.0	0.0	0.0	0.0	0.0	0.0	0.0	0.0	0.0	0.0	0.0	0.0	0.0	0.0

27日目(単独接種)

総　　数　　（対象者数　4,300 人）　　（異常発生者数　366 人）

	期別対象者数	症状																			合　計
		発熱	37.5℃以上38.5℃未満	38.5℃以上	局所反応	けいれん	37.5℃未満	37.5℃以上	嘔吐	下痢	せき鼻水	蕁麻疹	発疹	リンパ節腫脹	関節痛	局所の湿潤	全身倦怠感	頭痛	血便	胸の痛み	
DPT-IPV1期初回1回目	0	0	0	0	0	0	0	0	0	0	0	0	0	0	0	0	0	0	0	0	0
DPT-IPV1期初回2回目	0	0	0	0	0	0	0	0	0	0	0	0	0	0	0	0	0	0	0	0	0
DPT-IPV1期初回3回目	1	0	0	0	0	0	0	0	0	0	0	0	0	0	0	0	0	0	0	0	0
DPT-IPV1期追加	68	0	0	0	0	0	0	0	0	0	0	0	0	0	0	0	0	0	0	0	0
DT2期	387	0	0	0	0	0	0	0	0	0	0	0	0	0	0	0	0	0	0	0	0
MR1期	18	0	0	0	0	0	0	0	0	0	0	0	0	0	0	0	0	0	0	0	0
MR2期	148	0	0	0	0	0	0	0	0	0	0	0	0	0	0	0	0	0	0	0	0
日本脳炎1期初回1回目	258	0	0	0	0	0	0	0	0	0	0	0	0	0	0	0	0	0	0	0	0
日本脳炎1期初回2回目	206	0	0	0	0	0	0	0	0	0	0	0	0	0	0	0	0	0	0	0	0
日本脳炎1期追加	196	0	0	0	0	0	0	0	0	0	0	0	0	0	0	0	0	0	0	0	0
日本脳炎2期	234	0	0	0	0	0	0	0	0	0	0	0	0	0	0	0	0	0	0	0	0
BCG	665	0	0	0	0	0	0	0	0	0	0	0	0	0	0	0	0	0	0	0	0
ヒブ初回1回目	0	0	0	0	0	0	0	0	0	0	0	0	0	0	0	0	0	0	0	0	0
ヒブ初回2回目	0	0	0	0	0	0	0	0	0	0	0	0	0	0	0	0	0	0	0	0	0
ヒブ初回3回目	0	0	0	0	0	0	0	0	0	0	0	0	0	0	0	0	0	0	0	0	0
ヒブ追加	4	0	0	0	0	0	0	0	0	0	0	0	0	0	0	0	0	0	0	0	0
小児用肺炎球菌初回1回目	3	0	0	0	0	0	0	0	0	0	0	0	0	0	0	0	0	0	0	0	0
小児用肺炎球菌初回2回目	0	0	0	0	0	0	0	0	0	0	0	0	0	0	0	0	0	0	0	0	0
小児用肺炎球菌初回3回目	3	0	0	0	0	0	0	0	0	0	0	0	0	0	0	0	0	0	0	0	0
小児用肺炎球菌追加	7	0	0	0	0	0	0	0	0	0	0	0	0	0	0	0	0	0	0	0	0
水痘1回目	13	0	0	0	0	0	0	0	0	0	0	0	0	0	0	0	0	0	0	0	0
水痘2回目	84	0	0	0	0	0	0	0	0	0	0	0	0	0	0	0	0	0	0	0	0
B型肝炎1回目	6	0	0	0	0	0	0	0	0	0	0	0	0	0	0	0	0	0	0	0	0
B型肝炎2回目	3	0	0	0	0	0	0	0	0	0	0	0	0	0	0	0	0	0	0	0	0
B型肝炎3回目	246	0	0	0	0	0	0	0	0	0	0	0	0	0	0	0	0	0	0	0	0
ロタ1回目	4	0	0	0	0	0	0	0	0	0	0	0	0	0	0	0	0	0	0	0	0
ロタ2回目	1	0	0	0	0	0	0	0	0	0	0	0	0	0	0	0	0	0	0	0	0
ロタ3回目	0	0	0	0	0	0	0	0	0	0	0	0	0	0	0	0	0	0	0	0	0
HPV1回目	414	0	0	0	0	0	0	0	0	0	0	0	0	0	0	0	0	0	0	0	0
HPV2回目	533	0	0	0	0	0	0	0	0	0	0	0	0	0	0	0	0	0	0	0	0
HPV3回目	177	0	0	0	0	0	0	0	0	0	0	0	0	0	0	0	0	0	0	0	0
インフルエンザ	389	0	0	0	0	0	0	0	0	0	0	0	0	0	0	0	0	0	0	0	0
高齢者用肺炎球菌	37	0	0	0	0	0	0	0	0	0	0	0	0	0	0	0	0	0	0	0	0
DPT-IPV-Hib1期初回1回目	7	0	0	0	0	0	0	0	0	0	0	0	0	0	0	0	0	0	0	0	0
DPT-IPV-Hib1期初回2回目	5	0	0	0	0	0	0	0	0	0	0	0	0	0	0	0	0	0	0	0	0
DPT-IPV-Hib1期初回3回目	7	0	0	0	0	0	0	0	0	0	0	0	0	0	0	0	0	0	0	0	0
DPT-IPV-Hib1期追加	8	0	0	0	0	0	0	0	0	0	0	0	0	0	0	0	0	0	0	0	0
新型コロナ初回接種	25	0	0	0	0	0	0	0	0	0	0	0	0	0	0	0	0	0	0	0	0
新型コロナ追加接種	143	0	0	0	0	0	0	0	0	0	0	0	0	0	0	0	0	0	0	0	0
合　　計	4,300	0	0	0	0	0	0	0	0	0	0	0	0	0	0	0	0	0	0	0	0

	期別対象者割合	発生割合																				合計
		発熱	37.5℃以上38.5℃未満	38.5℃以上	局所反応	けいれん	37.5℃未満	37.5℃以上	嘔吐	下痢	せき鼻水	蕁麻疹	発疹	リンパ節腫脹	関節痛	局所の湿潤	全身倦怠感	頭痛	血便	胸の痛み	合計
DPT-IPV1期初回1回目	0.0	0.0	0.0	0.0	0.0	0.0	0.0	0.0	0.0	0.0	0.0	0.0	0.0	0.0	0.0	0.0	0.0	0.0	0.0	0.0	0.0
DPT-IPV1期初回2回目	0.0	0.0	0.0	0.0	0.0	0.0	0.0	0.0	0.0	0.0	0.0	0.0	0.0	0.0	0.0	0.0	0.0	0.0	0.0	0.0	0.0
DPT-IPV1期初回3回目	0.0	0.0	0.0	0.0	0.0	0.0	0.0	0.0	0.0	0.0	0.0	0.0	0.0	0.0	0.0	0.0	0.0	0.0	0.0	0.0	0.0
DPT-IPV1期追加	1.6	0.0	0.0	0.0	0.0	0.0	0.0	0.0	0.0	0.0	0.0	0.0	0.0	0.0	0.0	0.0	0.0	0.0	0.0	0.0	0.0
DT2期	9.0	0.0	0.0	0.0	0.0	0.0	0.0	0.0	0.0	0.0	0.0	0.0	0.0	0.0	0.0	0.0	0.0	0.0	0.0	0.0	0.0
MR1期	0.4	0.0	0.0	0.0	0.0	0.0	0.0	0.0	0.0	0.0	0.0	0.0	0.0	0.0	0.0	0.0	0.0	0.0	0.0	0.0	0.0
MR2期	3.4	0.0	0.0	0.0	0.0	0.0	0.0	0.0	0.0	0.0	0.0	0.0	0.0	0.0	0.0	0.0	0.0	0.0	0.0	0.0	0.0
日本脳炎1期初回1回目	6.0	0.0	0.0	0.0	0.0	0.0	0.0	0.0	0.0	0.0	0.0	0.0	0.0	0.0	0.0	0.0	0.0	0.0	0.0	0.0	0.0
日本脳炎1期初回2回目	4.8	0.0	0.0	0.0	0.0	0.0	0.0	0.0	0.0	0.0	0.0	0.0	0.0	0.0	0.0	0.0	0.0	0.0	0.0	0.0	0.0
日本脳炎1期追加	4.6	0.0	0.0	0.0	0.0	0.0	0.0	0.0	0.0	0.0	0.0	0.0	0.0	0.0	0.0	0.0	0.0	0.0	0.0	0.0	0.0
日本脳炎2期	5.4	0.0	0.0	0.0	0.0	0.0	0.0	0.0	0.0	0.0	0.0	0.0	0.0	0.0	0.0	0.0	0.0	0.0	0.0	0.0	0.0
BCG	15.5	0.0	0.0	0.0	0.0	0.0	0.0	0.0	0.0	0.0	0.0	0.0	0.0	0.0	0.0	0.0	0.0	0.0	0.0	0.0	0.0
ヒブ初回1回目	0.0	0.0	0.0	0.0	0.0	0.0	0.0	0.0	0.0	0.0	0.0	0.0	0.0	0.0	0.0	0.0	0.0	0.0	0.0	0.0	0.0
ヒブ初回2回目	0.0	0.0	0.0	0.0	0.0	0.0	0.0	0.0	0.0	0.0	0.0	0.0	0.0	0.0	0.0	0.0	0.0	0.0	0.0	0.0	0.0
ヒブ初回3回目	0.0	0.0	0.0	0.0	0.0	0.0	0.0	0.0	0.0	0.0	0.0	0.0	0.0	0.0	0.0	0.0	0.0	0.0	0.0	0.0	0.0
ヒブ追加	0.1	0.0	0.0	0.0	0.0	0.0	0.0	0.0	0.0	0.0	0.0	0.0	0.0	0.0	0.0	0.0	0.0	0.0	0.0	0.0	0.0
小児用肺炎球菌初回1回目	0.1	0.0	0.0	0.0	0.0	0.0	0.0	0.0	0.0	0.0	0.0	0.0	0.0	0.0	0.0	0.0	0.0	0.0	0.0	0.0	0.0
小児用肺炎球菌初回2回目	0.0	0.0	0.0	0.0	0.0	0.0	0.0	0.0	0.0	0.0	0.0	0.0	0.0	0.0	0.0	0.0	0.0	0.0	0.0	0.0	0.0
小児用肺炎球菌初回3回目	0.1	0.0	0.0	0.0	0.0	0.0	0.0	0.0	0.0	0.0	0.0	0.0	0.0	0.0	0.0	0.0	0.0	0.0	0.0	0.0	0.0
小児用肺炎球菌追加	0.2	0.0	0.0	0.0	0.0	0.0	0.0	0.0	0.0	0.0	0.0	0.0	0.0	0.0	0.0	0.0	0.0	0.0	0.0	0.0	0.0
水痘1回目	0.3	0.0	0.0	0.0	0.0	0.0	0.0	0.0	0.0	0.0	0.0	0.0	0.0	0.0	0.0	0.0	0.0	0.0	0.0	0.0	0.0
水痘2回目	2.0	0.0	0.0	0.0	0.0	0.0	0.0	0.0	0.0	0.0	0.0	0.0	0.0	0.0	0.0	0.0	0.0	0.0	0.0	0.0	0.0
B型肝炎1回目	0.1	0.0	0.0	0.0	0.0	0.0	0.0	0.0	0.0	0.0	0.0	0.0	0.0	0.0	0.0	0.0	0.0	0.0	0.0	0.0	0.0
B型肝炎2回目	0.1	0.0	0.0	0.0	0.0	0.0	0.0	0.0	0.0	0.0	0.0	0.0	0.0	0.0	0.0	0.0	0.0	0.0	0.0	0.0	0.0
B型肝炎3回目	5.7	0.0	0.0	0.0	0.0	0.0	0.0	0.0	0.0	0.0	0.0	0.0	0.0	0.0	0.0	0.0	0.0	0.0	0.0	0.0	0.0
ロタ1回目	0.1	0.0	0.0	0.0	0.0	0.0	0.0	0.0	0.0	0.0	0.0	0.0	0.0	0.0	0.0	0.0	0.0	0.0	0.0	0.0	0.0
ロタ2回目	0.0	0.0	0.0	0.0	0.0	0.0	0.0	0.0	0.0	0.0	0.0	0.0	0.0	0.0	0.0	0.0	0.0	0.0	0.0	0.0	0.0
ロタ3回目	0.0	0.0	0.0	0.0	0.0	0.0	0.0	0.0	0.0	0.0	0.0	0.0	0.0	0.0	0.0	0.0	0.0	0.0	0.0	0.0	0.0
HPV1回目	9.6	0.0	0.0	0.0	0.0	0.0	0.0	0.0	0.0	0.0	0.0	0.0	0.0	0.0	0.0	0.0	0.0	0.0	0.0	0.0	0.0
HPV2回目	12.4	0.0	0.0	0.0	0.0	0.0	0.0	0.0	0.0	0.0	0.0	0.0	0.0	0.0	0.0	0.0	0.0	0.0	0.0	0.0	0.0
HPV3回目	4.1	0.0	0.0	0.0	0.0	0.0	0.0	0.0	0.0	0.0	0.0	0.0	0.0	0.0	0.0	0.0	0.0	0.0	0.0	0.0	0.0
インフルエンザ	9.0	0.0	0.0	0.0	0.0	0.0	0.0	0.0	0.0	0.0	0.0	0.0	0.0	0.0	0.0	0.0	0.0	0.0	0.0	0.0	0.0
高齢者用肺炎球菌	0.9	0.0	0.0	0.0	0.0	0.0	0.0	0.0	0.0	0.0	0.0	0.0	0.0	0.0	0.0	0.0	0.0	0.0	0.0	0.0	0.0
DPT-IPV-Hib1期初回1回目	0.2	0.0	0.0	0.0	0.0	0.0	0.0	0.0	0.0	0.0	0.0	0.0	0.0	0.0	0.0	0.0	0.0	0.0	0.0	0.0	0.0
DPT-IPV-Hib1期初回2回目	0.1	0.0	0.0	0.0	0.0	0.0	0.0	0.0	0.0	0.0	0.0	0.0	0.0	0.0	0.0	0.0	0.0	0.0	0.0	0.0	0.0
DPT-IPV-Hib1期初回3回目	0.2	0.0	0.0	0.0	0.0	0.0	0.0	0.0	0.0	0.0	0.0	0.0	0.0	0.0	0.0	0.0	0.0	0.0	0.0	0.0	0.0
DPT-IPV-Hib1期追加	0.2	0.0	0.0	0.0	0.0	0.0	0.0	0.0	0.0	0.0	0.0	0.0	0.0	0.0	0.0	0.0	0.0	0.0	0.0	0.0	0.0
新型コロナ初回接種	0.6	0.0	0.0	0.0	0.0	0.0	0.0	0.0	0.0	0.0	0.0	0.0	0.0	0.0	0.0	0.0	0.0	0.0	0.0	0.0	0.0
新型コロナ追加接種	3.3	0.0	0.0	0.0	0.0	0.0	0.0	0.0	0.0	0.0	0.0	0.0	0.0	0.0	0.0	0.0	0.0	0.0	0.0	0.0	0.0
合計	100.0	0.0	0.0	0.0	0.0	0.0	0.0	0.0	0.0	0.0	0.0	0.0	0.0	0.0	0.0	0.0	0.0	0.0	0.0	0.0	0.0

28日目(単独接種)

総　　数　　（対象者数　4,300 人）　（異常発生者数　366 人）

	期別対象者数	症状																			合　計
		発熱	37.5℃以上38.5℃未満	38.5℃以上	局所反応	けいれん	37.5℃未満	37.5℃以上	嘔吐	下痢	せき鼻水	蕁麻疹	発疹	リンパ節腫脹	関節痛	局所の湿潤	全身倦怠感	頭痛	血便	胸の痛み	
DPT-IPV1期初回1回目	0	0	0	0	0	0	0	0	0	0	0	0	0	0	0	0	0	0	0	0	0
DPT-IPV1期初回2回目	0	0	0	0	0	0	0	0	0	0	0	0	0	0	0	0	0	0	0	0	0
DPT-IPV1期初回3回目	1	0	0	0	0	0	0	0	0	0	0	0	0	0	0	0	0	0	0	0	0
DPT-IPV1期追加	68	0	0	0	0	0	0	0	0	0	0	0	0	0	0	0	0	0	0	0	0
DT2期	387	0	0	0	0	0	0	0	0	0	0	0	0	0	0	0	0	0	0	0	0
MR1期	18	0	0	0	0	0	0	0	0	0	0	0	0	0	0	0	0	0	0	0	0
MR2期	148	0	0	0	0	0	0	0	0	0	0	0	0	0	0	0	0	0	0	0	0
日本脳炎1期初回1回目	258	1	0	1	0	0	0	0	0	0	0	0	0	0	0	0	0	0	0	0	1
日本脳炎1期初回2回目	206	0	0	0	0	0	0	0	0	0	0	0	0	0	0	0	0	0	0	0	0
日本脳炎1期追加	196	0	0	0	0	0	0	0	0	0	0	0	0	0	0	0	0	0	0	0	0
日本脳炎2期	234	0	0	0	0	0	0	0	0	0	0	0	0	0	0	0	0	0	0	0	0
BCG	665	0	0	0	0	0	0	0	0	0	0	0	0	0	0	0	0	0	0	0	0
ヒブ初回1回目	0	0	0	0	0	0	0	0	0	0	0	0	0	0	0	0	0	0	0	0	0
ヒブ初回2回目	0	0	0	0	0	0	0	0	0	0	0	0	0	0	0	0	0	0	0	0	0
ヒブ初回3回目	0	0	0	0	0	0	0	0	0	0	0	0	0	0	0	0	0	0	0	0	0
ヒブ追加	4	0	0	0	0	0	0	0	0	0	0	0	0	0	0	0	0	0	0	0	0
小児用肺炎球菌初回1回目	3	0	0	0	0	0	0	0	0	0	0	0	0	0	0	0	0	0	0	0	0
小児用肺炎球菌初回2回目	0	0	0	0	0	0	0	0	0	0	0	0	0	0	0	0	0	0	0	0	0
小児用肺炎球菌初回3回目	3	0	0	0	0	0	0	0	0	0	0	0	0	0	0	0	0	0	0	0	0
小児用肺炎球菌追加	7	0	0	0	0	0	0	0	0	0	0	0	0	0	0	0	0	0	0	0	0
水痘1回目	13	0	0	0	0	0	0	0	0	0	0	0	0	0	0	0	0	0	0	0	0
水痘2回目	84	0	0	0	0	0	0	0	0	0	0	0	0	0	0	0	0	0	0	0	0
B型肝炎1回目	6	0	0	0	0	0	0	0	0	0	0	0	0	0	0	0	0	0	0	0	0
B型肝炎2回目	3	0	0	0	0	0	0	0	0	0	0	0	0	0	0	0	0	0	0	0	0
B型肝炎3回目	246	0	0	0	0	0	0	0	0	0	0	0	0	0	0	0	0	0	0	0	0
ロタ1回目	4	0	0	0	0	0	0	0	0	0	0	0	0	0	0	0	0	0	0	0	0
ロタ2回目	1	0	0	0	0	0	0	0	0	0	0	0	0	0	0	0	0	0	0	0	0
ロタ3回目	0	0	0	0	0	0	0	0	0	0	0	0	0	0	0	0	0	0	0	0	0
HPV1回目	414	0	0	0	0	0	0	0	0	0	0	0	0	0	0	0	0	0	0	0	0
HPV2回目	533	0	0	0	0	0	0	0	0	0	0	0	0	0	0	0	0	0	0	0	0
HPV3回目	177	0	0	0	0	0	0	0	0	0	0	0	0	0	0	0	0	0	0	0	0
インフルエンザ	389	0	0	0	0	0	0	0	0	0	0	0	0	0	0	0	0	0	0	0	0
高齢者用肺炎球菌	37	0	0	0	0	0	0	0	0	0	0	0	0	0	0	0	0	0	0	0	0
DPT-IPV-Hib1期初回1回目	7	0	0	0	0	0	0	0	0	0	0	0	0	0	0	0	0	0	0	0	0
DPT-IPV-Hib1期初回2回目	5	0	0	0	0	0	0	0	0	0	0	0	0	0	0	0	0	0	0	0	0
DPT-IPV-Hib1期初回3回目	7	0	0	0	0	0	0	0	0	0	0	0	0	0	0	0	0	0	0	0	0
DPT-IPV-Hib1期追加	8	0	0	0	0	0	0	0	0	0	0	0	0	0	0	0	0	0	0	0	0
新型コロナ初回接種	25	0	0	0	0	0	0	0	0	0	0	0	0	0	0	0	0	0	0	0	0
新型コロナ追加接種	143	0	0	0	0	0	0	0	0	0	0	0	0	0	0	0	0	0	0	0	0
合　　計	4,300	1	0	1	0	0	0	0	0	0	0	0	0	0	0	0	0	0	0	0	1

	期別対象者割合	発生割合																				合計
		発熱	37.5℃以上38.5℃未満	38.5℃以上	局所反応	けいれん	37.5℃未満	37.5℃以上	嘔吐	下痢	せき鼻水	蕁麻疹	発疹	リンパ節腫脹	関節痛	局所の湿潤	全身倦怠感	頭痛	血便	胸の痛み	合計
DPT-IPV1期初回1回目	0.0	0.0	0.0	0.0	0.0	0.0	0.0	0.0	0.0	0.0	0.0	0.0	0.0	0.0	0.0	0.0	0.0	0.0	0.0	0.0	0.0
DPT-IPV1期初回2回目	0.0	0.0	0.0	0.0	0.0	0.0	0.0	0.0	0.0	0.0	0.0	0.0	0.0	0.0	0.0	0.0	0.0	0.0	0.0	0.0	0.0
DPT-IPV1期初回3回目	0.0	0.0	0.0	0.0	0.0	0.0	0.0	0.0	0.0	0.0	0.0	0.0	0.0	0.0	0.0	0.0	0.0	0.0	0.0	0.0	0.0
DPT-IPV1期追加	1.6	0.0	0.0	0.0	0.0	0.0	0.0	0.0	0.0	0.0	0.0	0.0	0.0	0.0	0.0	0.0	0.0	0.0	0.0	0.0	0.0
DT2期	9.0	0.0	0.0	0.0	0.0	0.0	0.0	0.0	0.0	0.0	0.0	0.0	0.0	0.0	0.0	0.0	0.0	0.0	0.0	0.0	0.0
MR1期	0.4	0.0	0.0	0.0	0.0	0.0	0.0	0.0	0.0	0.0	0.0	0.0	0.0	0.0	0.0	0.0	0.0	0.0	0.0	0.0	0.0
MR2期	3.4	0.0	0.0	0.0	0.0	0.0	0.0	0.0	0.0	0.0	0.0	0.0	0.0	0.0	0.0	0.0	0.0	0.0	0.0	0.0	0.0
日本脳炎1期初回1回目	6.0	0.4	0.0	0.4	0.0	0.0	0.0	0.0	0.0	0.0	0.0	0.0	0.0	0.0	0.0	0.0	0.0	0.0	0.0	0.0	0.4
日本脳炎1期初回2回目	4.8	0.0	0.0	0.0	0.0	0.0	0.0	0.0	0.0	0.0	0.0	0.0	0.0	0.0	0.0	0.0	0.0	0.0	0.0	0.0	0.0
日本脳炎1期追加	4.6	0.0	0.0	0.0	0.0	0.0	0.0	0.0	0.0	0.0	0.0	0.0	0.0	0.0	0.0	0.0	0.0	0.0	0.0	0.0	0.0
日本脳炎2期	5.4	0.0	0.0	0.0	0.0	0.0	0.0	0.0	0.0	0.0	0.0	0.0	0.0	0.0	0.0	0.0	0.0	0.0	0.0	0.0	0.0
BCG	15.5	0.0	0.0	0.0	0.0	0.0	0.0	0.0	0.0	0.0	0.0	0.0	0.0	0.0	0.0	0.0	0.0	0.0	0.0	0.0	0.0
ヒブ初回1回目	0.0	0.0	0.0	0.0	0.0	0.0	0.0	0.0	0.0	0.0	0.0	0.0	0.0	0.0	0.0	0.0	0.0	0.0	0.0	0.0	0.0
ヒブ初回2回目	0.0	0.0	0.0	0.0	0.0	0.0	0.0	0.0	0.0	0.0	0.0	0.0	0.0	0.0	0.0	0.0	0.0	0.0	0.0	0.0	0.0
ヒブ初回3回目	0.0	0.0	0.0	0.0	0.0	0.0	0.0	0.0	0.0	0.0	0.0	0.0	0.0	0.0	0.0	0.0	0.0	0.0	0.0	0.0	0.0
ヒブ追加	0.1	0.0	0.0	0.0	0.0	0.0	0.0	0.0	0.0	0.0	0.0	0.0	0.0	0.0	0.0	0.0	0.0	0.0	0.0	0.0	0.0
小児用肺炎球菌初回1回目	0.1	0.0	0.0	0.0	0.0	0.0	0.0	0.0	0.0	0.0	0.0	0.0	0.0	0.0	0.0	0.0	0.0	0.0	0.0	0.0	0.0
小児用肺炎球菌初回2回目	0.0	0.0	0.0	0.0	0.0	0.0	0.0	0.0	0.0	0.0	0.0	0.0	0.0	0.0	0.0	0.0	0.0	0.0	0.0	0.0	0.0
小児用肺炎球菌初回3回目	0.1	0.0	0.0	0.0	0.0	0.0	0.0	0.0	0.0	0.0	0.0	0.0	0.0	0.0	0.0	0.0	0.0	0.0	0.0	0.0	0.0
小児用肺炎球菌追加	0.2	0.0	0.0	0.0	0.0	0.0	0.0	0.0	0.0	0.0	0.0	0.0	0.0	0.0	0.0	0.0	0.0	0.0	0.0	0.0	0.0
水痘1回目	0.3	0.0	0.0	0.0	0.0	0.0	0.0	0.0	0.0	0.0	0.0	0.0	0.0	0.0	0.0	0.0	0.0	0.0	0.0	0.0	0.0
水痘2回目	2.0	0.0	0.0	0.0	0.0	0.0	0.0	0.0	0.0	0.0	0.0	0.0	0.0	0.0	0.0	0.0	0.0	0.0	0.0	0.0	0.0
B型肝炎1回目	0.1	0.0	0.0	0.0	0.0	0.0	0.0	0.0	0.0	0.0	0.0	0.0	0.0	0.0	0.0	0.0	0.0	0.0	0.0	0.0	0.0
B型肝炎2回目	0.1	0.0	0.0	0.0	0.0	0.0	0.0	0.0	0.0	0.0	0.0	0.0	0.0	0.0	0.0	0.0	0.0	0.0	0.0	0.0	0.0
B型肝炎3回目	5.7	0.0	0.0	0.0	0.0	0.0	0.0	0.0	0.0	0.0	0.0	0.0	0.0	0.0	0.0	0.0	0.0	0.0	0.0	0.0	0.0
ロタ1回目	0.1	0.0	0.0	0.0	0.0	0.0	0.0	0.0	0.0	0.0	0.0	0.0	0.0	0.0	0.0	0.0	0.0	0.0	0.0	0.0	0.0
ロタ2回目	0.0	0.0	0.0	0.0	0.0	0.0	0.0	0.0	0.0	0.0	0.0	0.0	0.0	0.0	0.0	0.0	0.0	0.0	0.0	0.0	0.0
ロタ3回目	0.0	0.0	0.0	0.0	0.0	0.0	0.0	0.0	0.0	0.0	0.0	0.0	0.0	0.0	0.0	0.0	0.0	0.0	0.0	0.0	0.0
HPV1回目	9.6	0.0	0.0	0.0	0.0	0.0	0.0	0.0	0.0	0.0	0.0	0.0	0.0	0.0	0.0	0.0	0.0	0.0	0.0	0.0	0.0
HPV2回目	12.4	0.0	0.0	0.0	0.0	0.0	0.0	0.0	0.0	0.0	0.0	0.0	0.0	0.0	0.0	0.0	0.0	0.0	0.0	0.0	0.0
HPV3回目	4.1	0.0	0.0	0.0	0.0	0.0	0.0	0.0	0.0	0.0	0.0	0.0	0.0	0.0	0.0	0.0	0.0	0.0	0.0	0.0	0.0
インフルエンザ	9.0	0.0	0.0	0.0	0.0	0.0	0.0	0.0	0.0	0.0	0.0	0.0	0.0	0.0	0.0	0.0	0.0	0.0	0.0	0.0	0.0
高齢者用肺炎球菌	0.9	0.0	0.0	0.0	0.0	0.0	0.0	0.0	0.0	0.0	0.0	0.0	0.0	0.0	0.0	0.0	0.0	0.0	0.0	0.0	0.0
DPT-IPV-Hib1期初回1回目	0.2	0.0	0.0	0.0	0.0	0.0	0.0	0.0	0.0	0.0	0.0	0.0	0.0	0.0	0.0	0.0	0.0	0.0	0.0	0.0	0.0
DPT-IPV-Hib1期初回2回目	0.1	0.0	0.0	0.0	0.0	0.0	0.0	0.0	0.0	0.0	0.0	0.0	0.0	0.0	0.0	0.0	0.0	0.0	0.0	0.0	0.0
DPT-IPV-Hib1期初回3回目	0.2	0.0	0.0	0.0	0.0	0.0	0.0	0.0	0.0	0.0	0.0	0.0	0.0	0.0	0.0	0.0	0.0	0.0	0.0	0.0	0.0
DPT-IPV-Hib1期追加	0.2	0.0	0.0	0.0	0.0	0.0	0.0	0.0	0.0	0.0	0.0	0.0	0.0	0.0	0.0	0.0	0.0	0.0	0.0	0.0	0.0
新型コロナ初回接種	0.6	0.0	0.0	0.0	0.0	0.0	0.0	0.0	0.0	0.0	0.0	0.0	0.0	0.0	0.0	0.0	0.0	0.0	0.0	0.0	0.0
新型コロナ追加接種	3.3	0.0	0.0	0.0	0.0	0.0	0.0	0.0	0.0	0.0	0.0	0.0	0.0	0.0	0.0	0.0	0.0	0.0	0.0	0.0	0.0
合計	100.0	0.0	0.0	0.0	0.0	0.0	0.0	0.0	0.0	0.0	0.0	0.0	0.0	0.0	0.0	0.0	0.0	0.0	0.0	0.0	0.0

0日目(同時接種)

総　　数　　（対象者数　6,940 人）　　（異常発生者数　1,178 人）

	期別対象者数	症状																				合　計
		発熱	37.5℃以上38.5℃未満	38.5℃以上	局所反応	けいれん	37.5℃未満	37.5℃以上	嘔吐	下痢	せき鼻水	蕁麻疹	発疹	リンパ節腫脹	関節痛	局所の湿潤	全身倦怠感	頭痛	血便	胸の痛み		
DPT-IPV1期初回1回目+ヒブ+小児用肺炎球菌＋Ｂ型肝炎	0	0	0	0	0	0	0	0	0	0	0	0	0	0	0	0	0	0	0	0		0
DPT-IPV1期初回2回目+ヒブ+小児用肺炎球菌＋Ｂ型肝炎	0	0	0	0	0	0	0	0	0	0	0	0	0	0	0	0	0	0	0	0		0
DPT-IPV1期初回3回目+BCG	0	0	0	0	0	0	0	0	0	0	0	0	0	0	0	0	0	0	0	0		0
DPT-IPV1期初回3回目+ヒブ+小児用肺炎球菌＋Ｂ型肝炎	0	0	0	0	0	0	0	0	0	0	0	0	0	0	0	0	0	0	0	0		0
DPT-IPV1期追加+ヒブ+小児用肺炎球菌＋Ｂ型肝炎	0	0	0	0	0	0	0	0	0	0	0	0	0	0	0	0	0	0	0	0		0
DPT-IPV1期追加+水痘	184	0	0	0	1	0	0	0	0	1	3	0	0	0	0	0	0	0	0	0		5
DPT-IPV-Hib1期初回1回目+小児用肺炎球菌＋Ｂ型肝炎	17	0	0	0	0	0	0	0	0	0	0	0	0	0	0	0	0	0	0	0		0
DPT-IPV-Hib1期初回2回目+小児用肺炎球菌＋Ｂ型肝炎	12	0	0	0	0	0	0	0	0	0	0	0	0	0	0	0	0	0	0	0		0
DPT-IPV-Hib1期初回3回目+BCG	3	0	0	0	0	0	0	0	0	0	0	0	0	0	0	0	0	0	0	0		0
DPT-IPV-Hib1期初回3回目+小児用肺炎球菌＋Ｂ型肝炎	0	0	0	0	0	0	0	0	0	0	0	0	0	0	0	0	0	0	0	0		0
DPT-IPV-Hib1期追加+小児用肺炎球菌＋Ｂ型肝炎	0	0	0	0	0	0	0	0	0	0	0	0	0	0	0	0	0	0	0	0		0
DPT-IPV-Hib1期追加+水痘	0	0	0	0	0	0	0	0	0	0	0	0	0	0	0	0	0	0	0	0		0
ＭＲ1期+DPT-IPV	1	0	0	0	0	0	0	0	0	0	0	0	0	0	0	0	0	0	0	0		0
ＭＲ1期+DPT-IPV-Hib	1	0	0	0	0	0	0	0	0	0	0	0	0	0	0	0	0	0	0	0		0
ＭＲ1期+ヒブ	0	0	0	0	0	0	0	0	0	0	0	0	0	0	0	0	0	0	0	0		0
ＭＲ1期+小児用肺炎球菌	5	0	0	0	0	0	0	0	0	0	0	0	0	0	0	0	0	0	0	0		0
ＭＲ1期+水痘	68	0	0	0	0	0	0	0	0	0	0	0	1	0	0	0	0	0	0	0		1
ＭＲ1期+ヒブ+小児用肺炎球菌	12	0	0	0	0	0	0	0	0	0	0	0	0	0	0	0	0	0	0	0		0
ＭＲ1期+DPT-IPV-Hib+小児用肺炎球菌	5	0	0	0	0	0	0	0	0	0	0	0	0	0	0	0	0	0	0	0		0
ＭＲ1期+ヒブ+小児用肺炎球菌+水痘	18	0	0	0	0	0	0	0	0	0	0	0	0	0	0	0	0	0	0	0		0
ＭＲ1期+ヒブ+小児用肺炎球菌+水痘+DPT-IPV	9	1	0	1	0	0	0	0	0	0	0	0	0	0	0	0	0	0	0	0		1
ＭＲ1期+小児用肺炎球菌+水痘+DPT-IPV-Hib	9	1	0	1	0	0	0	0	0	0	0	0	0	0	0	0	0	0	0	0		1
ヒブ初回1回目+小児用肺炎球菌	2	0	0	0	0	0	0	0	0	0	0	0	0	0	0	0	0	0	0	0		0
ヒブ初回2回目+小児用肺炎球菌	1	0	0	0	0	0	0	0	0	0	0	0	0	0	0	0	0	0	0	0		0
ヒブ初回3回目+小児用肺炎球菌	2	0	0	0	0	0	0	0	0	0	0	0	0	0	0	0	0	0	0	0		0
ヒブ追加+小児用肺炎球菌	96	1	0	1	1	0	0	0	0	0	0	0	0	0	0	0	0	0	0	0		2
Ｂ型肝炎1回目＋DPT-IPV＋ヒブ＋小児用肺炎球菌	0	0	0	0	0	0	0	0	0	0	0	0	0	0	0	0	0	0	0	0		0
Ｂ型肝炎1回目＋DPT-IPV-Hib＋小児用肺炎球菌	5	0	0	0	0	0	0	0	0	0	0	0	0	0	0	0	0	0	0	0		0
Ｂ型肝炎2回目＋DPT-IPV＋ヒブ＋小児用肺炎球菌	0	0	0	0	0	0	0	0	0	0	0	0	0	0	0	0	0	0	0	0		0
Ｂ型肝炎2回目＋DPT-IPV-Hib＋小児用肺炎球菌	4	0	0	0	0	0	0	0	0	0	0	0	0	0	0	0	0	0	0	0		0
Ｂ型肝炎3回目＋DPT-IPV＋ヒブ＋小児用肺炎球菌	0	0	0	0	0	0	0	0	0	0	0	0	0	0	0	0	0	0	0	0		0
ロタ1回目+ヒブ+小児用肺炎球菌+B型肝炎	0	0	0	0	0	0	0	0	0	0	0	0	0	0	0	0	0	0	0	0		0
ロタ1回目+DPT-IPV-Hib+小児用肺炎球菌+B型肝炎	537	15	10	5	0	0	0	0	2	1	0	0	0	0	0	0	0	0	0	0		18
ロタ2回目+ヒブ+小児用肺炎球菌+B型肝炎	0	0	0	0	0	0	0	0	0	0	0	0	0	0	0	0	0	0	0	0		0
ロタ2回目+DPT-IPV-Hib+小児用肺炎球菌+B型肝炎	366	4	2	2	0	0	0	0	1	2	0	0	1	0	0	0	0	0	0	0		8
ロタ3回目+ヒブ+小児用肺炎球菌+B型肝炎	0	0	0	0	0	0	0	0	0	0	0	0	0	0	0	0	0	0	0	0		0
ロタ3回目+DPT-IPV-Hib+小児用肺炎球菌+B型肝炎	0	0	0	0	0	0	0	0	0	0	0	0	0	0	0	0	0	0	0	0		0
インフルエンザ+新型コロナ	14	0	0	0	0	0	0	0	0	0	0	0	0	0	0	0	0	0	0	0		0
高齢者肺炎球菌+新型コロナ	0	0	0	0	0	0	0	0	0	0	0	0	0	0	0	0	0	0	0	0		0
合　　計	1,371	22	12	10	2	0	0	0	3	4	3	0	2	0	0	0	0	0	0	0		36

	期別対象者割合	発生割合																				合　計
		発熱	37.5℃以上38.5℃未満	38.5℃以上	局所反応	けいれん	37.5℃未満	37.5℃以上	嘔吐	下痢	せき鼻水	蕁麻疹	発疹	リンパ節腫脹	関節痛	局所の湿潤	全身倦怠感	頭痛	血便	胸の痛み		
DPT-IPV1期初回1回目+ヒブ+小児用肺炎球菌＋Ｂ型肝炎	0.0	0.0	0.0	0.0	0.0	0.0	0.0	0.0	0.0	0.0	0.0	0.0	0.0	0.0	0.0	0.0	0.0	0.0	0.0	0.0		0.0
DPT-IPV1期初回2回目+ヒブ+小児用肺炎球菌＋Ｂ型肝炎	0.0	0.0	0.0	0.0	0.0	0.0	0.0	0.0	0.0	0.0	0.0	0.0	0.0	0.0	0.0	0.0	0.0	0.0	0.0	0.0		0.0
DPT-IPV1期初回3回目+BCG	0.0	0.0	0.0	0.0	0.0	0.0	0.0	0.0	0.0	0.0	0.0	0.0	0.0	0.0	0.0	0.0	0.0	0.0	0.0	0.0		0.0
DPT-IPV1期初回3回目+ヒブ+小児用肺炎球菌＋Ｂ型肝炎	0.0	0.0	0.0	0.0	0.0	0.0	0.0	0.0	0.0	0.0	0.0	0.0	0.0	0.0	0.0	0.0	0.0	0.0	0.0	0.0		0.0
DPT-IPV1期追加+ヒブ+小児用肺炎球菌＋Ｂ型肝炎	0.0	0.0	0.0	0.0	0.0	0.0	0.0	0.0	0.0	0.0	0.0	0.0	0.0	0.0	0.0	0.0	0.0	0.0	0.0	0.0		0.0
DPT-IPV1期追加+水痘	2.7	0.0	0.0	0.0	0.5	0.0	0.0	0.0	0.0	0.5	1.6	0.0	0.0	0.0	0.0	0.0	0.0	0.0	0.0	0.0		2.7
DPT-IPV-Hib1期初回1回目+小児用肺炎球菌＋Ｂ型肝炎	0.2	0.0	0.0	0.0	0.0	0.0	0.0	0.0	0.0	0.0	0.0	0.0	0.0	0.0	0.0	0.0	0.0	0.0	0.0	0.0		0.0
DPT-IPV-Hib1期初回2回目+小児用肺炎球菌＋Ｂ型肝炎	0.2	0.0	0.0	0.0	0.0	0.0	0.0	0.0	0.0	0.0	0.0	0.0	0.0	0.0	0.0	0.0	0.0	0.0	0.0	0.0		0.0
DPT-IPV-Hib1期初回3回目+BCG	0.0	0.0	0.0	0.0	0.0	0.0	0.0	0.0	0.0	0.0	0.0	0.0	0.0	0.0	0.0	0.0	0.0	0.0	0.0	0.0		0.0
DPT-IPV-Hib1期初回3回目+小児用肺炎球菌＋Ｂ型肝炎	0.0	0.0	0.0	0.0	0.0	0.0	0.0	0.0	0.0	0.0	0.0	0.0	0.0	0.0	0.0	0.0	0.0	0.0	0.0	0.0		0.0
DPT-IPV-Hib1期追加+小児用肺炎球菌＋Ｂ型肝炎	0.0	0.0	0.0	0.0	0.0	0.0	0.0	0.0	0.0	0.0	0.0	0.0	0.0	0.0	0.0	0.0	0.0	0.0	0.0	0.0		0.0
DPT-IPV-Hib1期追加+水痘	0.0	0.0	0.0	0.0	0.0	0.0	0.0	0.0	0.0	0.0	0.0	0.0	0.0	0.0	0.0	0.0	0.0	0.0	0.0	0.0		0.0
ＭＲ1期+DPT-IPV	0.0	0.0	0.0	0.0	0.0	0.0	0.0	0.0	0.0	0.0	0.0	0.0	0.0	0.0	0.0	0.0	0.0	0.0	0.0	0.0		0.0
ＭＲ1期+DPT-IPV-Hib	0.0	0.0	0.0	0.0	0.0	0.0	0.0	0.0	0.0	0.0	0.0	0.0	0.0	0.0	0.0	0.0	0.0	0.0	0.0	0.0		0.0
ＭＲ1期+ヒブ	0.0	0.0	0.0	0.0	0.0	0.0	0.0	0.0	0.0	0.0	0.0	0.0	0.0	0.0	0.0	0.0	0.0	0.0	0.0	0.0		0.0
ＭＲ1期+小児用肺炎球菌	0.1	0.0	0.0	0.0	0.0	0.0	0.0	0.0	0.0	0.0	0.0	0.0	0.0	0.0	0.0	0.0	0.0	0.0	0.0	0.0		0.0
ＭＲ1期+水痘	1.0	0.0	0.0	0.0	0.0	0.0	0.0	0.0	0.0	0.0	0.0	0.0	1.5	0.0	0.0	0.0	0.0	0.0	0.0	0.0		1.5
ＭＲ1期+ヒブ+小児用肺炎球菌	0.2	0.0	0.0	0.0	0.0	0.0	0.0	0.0	0.0	0.0	0.0	0.0	0.0	0.0	0.0	0.0	0.0	0.0	0.0	0.0		0.0
ＭＲ1期+DPT-IPV-Hib+小児用肺炎球菌	0.1	0.0	0.0	0.0	0.0	0.0	0.0	0.0	0.0	0.0	0.0	0.0	0.0	0.0	0.0	0.0	0.0	0.0	0.0	0.0		0.0
ＭＲ1期+ヒブ+小児用肺炎球菌+水痘	0.3	0.0	0.0	0.0	0.0	0.0	0.0	0.0	0.0	0.0	0.0	0.0	0.0	0.0	0.0	0.0	0.0	0.0	0.0	0.0		0.0
ＭＲ1期+ヒブ+小児用肺炎球菌+水痘+DPT-IPV	0.1	11.1	0.0	11.1	0.0	0.0	0.0	0.0	0.0	0.0	0.0	0.0	0.0	0.0	0.0	0.0	0.0	0.0	0.0	0.0		11.1
ＭＲ1期+小児用肺炎球菌+水痘+DPT-IPV-Hib	0.1	11.1	0.0	11.1	0.0	0.0	0.0	0.0	0.0	0.0	0.0	0.0	0.0	0.0	0.0	0.0	0.0	0.0	0.0	0.0		11.1
ヒブ初回1回目+小児用肺炎球菌	0.0	0.0	0.0	0.0	0.0	0.0	0.0	0.0	0.0	0.0	0.0	0.0	0.0	0.0	0.0	0.0	0.0	0.0	0.0	0.0		0.0
ヒブ初回2回目+小児用肺炎球菌	0.0	0.0	0.0	0.0	0.0	0.0	0.0	0.0	0.0	0.0	0.0	0.0	0.0	0.0	0.0	0.0	0.0	0.0	0.0	0.0		0.0
ヒブ初回3回目+小児用肺炎球菌	0.0	0.0	0.0	0.0	0.0	0.0	0.0	0.0	0.0	0.0	0.0	0.0	0.0	0.0	0.0	0.0	0.0	0.0	0.0	0.0		0.0
ヒブ追加+小児用肺炎球菌	1.4	1.0	0.0	1.0	1.0	0.0	0.0	0.0	0.0	0.0	0.0	0.0	0.0	0.0	0.0	0.0	0.0	0.0	0.0	0.0		2.1
Ｂ型肝炎1回目＋DPT-IPV＋ヒブ＋小児用肺炎球菌	0.0	0.0	0.0	0.0	0.0	0.0	0.0	0.0	0.0	0.0	0.0	0.0	0.0	0.0	0.0	0.0	0.0	0.0	0.0	0.0		0.0
Ｂ型肝炎1回目＋DPT-IPV-Hib＋小児用肺炎球菌	0.1	0.0	0.0	0.0	0.0	0.0	0.0	0.0	0.0	0.0	0.0	0.0	0.0	0.0	0.0	0.0	0.0	0.0	0.0	0.0		0.0
Ｂ型肝炎2回目＋DPT-IPV＋ヒブ＋小児用肺炎球菌	0.0	0.0	0.0	0.0	0.0	0.0	0.0	0.0	0.0	0.0	0.0	0.0	0.0	0.0	0.0	0.0	0.0	0.0	0.0	0.0		0.0
Ｂ型肝炎2回目＋DPT-IPV-Hib＋小児用肺炎球菌	0.1	0.0	0.0	0.0	0.0	0.0	0.0	0.0	0.0	0.0	0.0	0.0	0.0	0.0	0.0	0.0	0.0	0.0	0.0	0.0		0.0
Ｂ型肝炎3回目＋DPT-IPV＋ヒブ＋小児用肺炎球菌	0.0	0.0	0.0	0.0	0.0	0.0	0.0	0.0	0.0	0.0	0.0	0.0	0.0	0.0	0.0	0.0	0.0	0.0	0.0	0.0		0.0
ロタ1回目+ヒブ+小児用肺炎球菌+B型肝炎	0.0	0.0	0.0	0.0	0.0	0.0	0.0	0.0	0.0	0.0	0.0	0.0	0.0	0.0	0.0	0.0	0.0	0.0	0.0	0.0		0.0
ロタ1回目+DPT-IPV-Hib+小児用肺炎球菌+B型肝炎	7.7	2.8	1.9	0.9	0.0	0.0	0.0	0.0	0.4	0.2	0.0	0.0	0.0	0.0	0.0	0.0	0.0	0.0	0.0	0.0		3.4
ロタ2回目+ヒブ+小児用肺炎球菌+B型肝炎	0.0	0.0	0.0	0.0	0.0	0.0	0.0	0.0	0.0	0.0	0.0	0.0	0.0	0.0	0.0	0.0	0.0	0.0	0.0	0.0		0.0
ロタ2回目+DPT-IPV-Hib+小児用肺炎球菌+B型肝炎	5.3	1.1	0.5	0.5	0.0	0.0	0.0	0.0	0.3	0.5	0.0	0.0	0.3	0.0	0.0	0.0	0.0	0.0	0.0	0.0		2.2
ロタ3回目+ヒブ+小児用肺炎球菌+B型肝炎	0.0	0.0	0.0	0.0	0.0	0.0	0.0	0.0	0.0	0.0	0.0	0.0	0.0	0.0	0.0	0.0	0.0	0.0	0.0	0.0		0.0
ロタ3回目+DPT-IPV-Hib+小児用肺炎球菌+B型肝炎	0.0	0.0	0.0	0.0	0.0	0.0	0.0	0.0	0.0	0.0	0.0	0.0	0.0	0.0	0.0	0.0	0.0	0.0	0.0	0.0		0.0
インフルエンザ+新型コロナ	0.2	0.0	0.0	0.0	0.0	0.0	0.0	0.0	0.0	0.0	0.0	0.0	0.0	0.0	0.0	0.0	0.0	0.0	0.0	0.0		0.0
高齢者肺炎球菌+新型コロナ	0.0	0.0	0.0	0.0	0.0	0.0	0.0	0.0	0.0	0.0	0.0	0.0	0.0	0.0	0.0	0.0	0.0	0.0	0.0	0.0		0.0
合　　計	19.8	1.6	0.9	0.7	0.1	0.0	0.0	0.0	0.2	0.3	0.2	0.0	0.1	0.0	0.0	0.0	0.0	0.0	0.0	0.0		2.6

1日目(同時接種)

総　　数　　（対象者数　6,940 人）　　（異常発生者数　1,178 人）

	期別対象者数	症状																			合　計
		発熱	37.5℃以上38.5℃未満	38.5℃以上	局所反応	けいれん	37.5℃未満	37.5℃以上	嘔吐	下痢	せき鼻水	蕁麻疹	発疹	リンパ節腫脹	関節痛	局所の湿潤	全身倦怠感	頭痛	血便	胸の痛み	
DPT-IPV1期初回1回目+ヒブ+小児用肺炎球菌＋Ｂ型肝炎	0	0	0	0	0	0	0	0	0	0	0	0	0	0	0	0	0	0	0	0	0
DPT-IPV1期初回2回目+ヒブ+小児用肺炎球菌＋Ｂ型肝炎	0	0	0	0	0	0	0	0	0	0	0	0	0	0	0	0	0	0	0	0	0
DPT-IPV1期初回3回目+BCG	0	0	0	0	0	0	0	0	0	0	0	0	0	0	0	0	0	0	0	0	0
DPT-IPV1期初回3回目+ヒブ+小児用肺炎球菌＋Ｂ型肝炎	0	0	0	0	0	0	0	0	0	0	0	0	0	0	0	0	0	0	0	0	0
DPT-IPV1期追加+ヒブ+小児用肺炎球菌＋Ｂ型肝炎	0	0	0	0	0	0	0	0	0	0	0	0	0	0	0	0	0	0	0	0	0
DPT-IPV1期追加+水痘	184	6	2	4	6	0	0	0	0	0	1	0	0	0	0	0	0	0	0	0	13
DPT-IPV-Hib1期初回1回目+小児用肺炎球菌＋Ｂ型肝炎	17	3	3	0	0	0	0	0	0	0	0	0	0	0	0	0	0	0	0	0	3
DPT-IPV-Hib1期初回2回目+小児用肺炎球菌＋Ｂ型肝炎	12	0	0	0	2	0	0	0	0	0	1	0	0	0	0	0	0	0	0	0	3
DPT-IPV-Hib1期初回3回目+BCG	3	0	0	0	0	0	0	0	0	0	0	0	0	0	0	0	0	0	0	0	0
DPT-IPV-Hib1期初回3回目+小児用肺炎球菌＋Ｂ型肝炎	0	0	0	0	0	0	0	0	0	0	0	0	0	0	0	0	0	0	0	0	0
DPT-IPV-Hib1期追加+小児用肺炎球菌＋Ｂ型肝炎	0	0	0	0	0	0	0	0	0	0	0	0	0	0	0	0	0	0	0	0	0
DPT-IPV-Hib1期追加+水痘	0	0	0	0	0	0	0	0	0	0	0	0	0	0	0	0	0	0	0	0	0
ＭＲ１期+DPT-IPV	1	0	0	0	0	0	0	0	0	0	0	0	0	0	0	0	0	0	0	0	0
ＭＲ１期+DPT-IPV-Hib	1	0	0	0	0	0	0	0	0	0	0	0	0	0	0	0	0	0	0	0	0
ＭＲ１期+ヒブ	0	0	0	0	0	0	0	0	0	0	0	0	0	0	0	0	0	0	0	0	0
ＭＲ１期+小児用肺炎球菌	5	0	0	0	0	0	0	0	0	0	0	0	0	0	0	0	0	0	0	0	0
ＭＲ１期+水痘	68	2	1	1	0	0	0	0	0	0	0	0	0	0	0	0	0	0	0	0	2
ＭＲ１期+ヒブ+小児用肺炎球菌	12	1	0	1	0	0	0	0	0	0	0	0	0	0	0	0	0	0	0	0	1
ＭＲ１期+DPT-IPV-Hib+小児用肺炎球菌	5	0	0	0	0	0	0	0	0	0	0	0	0	0	0	0	0	0	0	0	0
ＭＲ１期+ヒブ+小児用肺炎球菌+水痘	18	0	0	0	0	0	0	0	0	0	0	0	1	0	0	0	0	0	0	0	1
ＭＲ１期+ヒブ+小児用肺炎球菌+水痘+DPT-IPV	9	2	1	1	2	0	0	0	0	0	0	0	0	0	0	0	0	0	0	0	4
ＭＲ１期+小児用肺炎球菌+水痘+DPT-IPV-Hib	9	2	1	1	2	0	0	0	0	0	0	0	0	0	0	0	0	0	0	0	4
ヒブ初回1回目+小児用肺炎球菌	2	0	0	0	0	0	0	0	0	0	0	0	0	0	0	0	0	0	0	0	0
ヒブ初回2回目+小児用肺炎球菌	1	0	0	0	0	0	0	0	0	0	0	0	0	0	0	0	0	0	0	0	0
ヒブ初回3回目+小児用肺炎球菌	2	0	0	0	0	0	0	0	0	0	0	0	0	0	0	0	0	0	0	0	0
ヒブ追加+小児用肺炎球菌	96	6	2	4	2	0	0	0	0	0	2	0	0	0	0	0	0	0	0	0	10
Ｂ型肝炎1回目＋DPT-IPV＋ヒブ＋小児用肺炎球菌	0	0	0	0	0	0	0	0	0	0	0	0	0	0	0	0	0	0	0	0	0
Ｂ型肝炎1回目＋DPT-IPV-Hib＋小児用肺炎球菌	5	1	1	0	0	0	0	0	0	0	0	0	0	0	0	0	0	0	0	0	1
Ｂ型肝炎2回目＋DPT-IPV＋ヒブ＋小児用肺炎球菌	0	0	0	0	0	0	0	0	0	0	0	0	0	0	0	0	0	0	0	0	0
Ｂ型肝炎2回目＋DPT-IPV-Hib＋小児用肺炎球菌	4	0	0	0	0	0	0	0	0	0	0	0	0	0	0	0	0	0	0	0	0
Ｂ型肝炎3回目＋DPT-IPV＋ヒブ＋小児用肺炎球菌	0	0	0	0	0	0	0	0	0	0	0	0	0	0	0	0	0	0	0	0	0
ロタ1回目+ヒブ+小児用肺炎球菌+B型肝炎	0	0	0	0	0	0	0	0	0	0	0	0	0	0	0	0	0	0	0	0	0
ロタ1回目+DPT-IPV-Hib+小児用肺炎球菌+B型肝炎	537	24	15	9	0	0	0	0	0	6	0	1	8	0	0	0	0	0	0	0	39
ロタ2回目+ヒブ+小児用肺炎球菌+B型肝炎	0	0	0	0	0	0	0	0	0	0	0	0	0	0	0	0	0	0	0	0	0
ロタ2回目+DPT-IPV-Hib+小児用肺炎球菌+B型肝炎	366	20	13	7	0	0	0	0	0	9	0	0	4	0	0	0	0	0	0	0	33
ロタ3回目+ヒブ+小児用肺炎球菌+B型肝炎	0	0	0	0	0	0	0	0	0	0	0	0	0	0	0	0	0	0	0	0	0
ロタ3回目+DPT-IPV-Hib+小児用肺炎球菌+B型肝炎	0	0	0	0	0	0	0	0	0	0	0	0	0	0	0	0	0	0	0	0	0
インフルエンザ+新型コロナ	14	0	0	0	1	0	0	0	0	0	0	0	0	0	0	0	1	0	0	0	2
高齢者肺炎球菌+新型コロナ	0	0	0	0	0	0	0	0	0	0	0	0	0	0	0	0	0	0	0	0	0
合　　計	1,371	67	39	28	15	0	0	0	0	15	4	1	13	0	0	0	1	0	0	0	116

	期別対象者割合	発生割合																				合　計
		発熱	37.5℃以上38.5℃未満	38.5℃以上	局所反応	けいれん	37.5℃未満	37.5℃以上	嘔吐	下痢	せき鼻水	蕁麻疹	発疹	リンパ節腫脹	関節痛	局所の湿潤	全身倦怠感	頭痛	血便	胸の痛み		
DPT-IPV1期初回1回目+ヒブ+小児用肺炎球菌＋Ｂ型肝炎	0.0	0.0	0.0	0.0	0.0	0.0	0.0	0.0	0.0	0.0	0.0	0.0	0.0	0.0	0.0	0.0	0.0	0.0	0.0	0.0		0.0
DPT-IPV1期初回2回目+ヒブ+小児用肺炎球菌＋Ｂ型肝炎	0.0	0.0	0.0	0.0	0.0	0.0	0.0	0.0	0.0	0.0	0.0	0.0	0.0	0.0	0.0	0.0	0.0	0.0	0.0	0.0		0.0
DPT-IPV1期初回3回目+BCG	0.0	0.0	0.0	0.0	0.0	0.0	0.0	0.0	0.0	0.0	0.0	0.0	0.0	0.0	0.0	0.0	0.0	0.0	0.0	0.0		0.0
DPT-IPV1期初回3回目+ヒブ+小児用肺炎球菌＋Ｂ型肝炎	0.0	0.0	0.0	0.0	0.0	0.0	0.0	0.0	0.0	0.0	0.0	0.0	0.0	0.0	0.0	0.0	0.0	0.0	0.0	0.0		0.0
DPT-IPV1期追加+ヒブ+小児用肺炎球菌＋Ｂ型肝炎	0.0	0.0	0.0	0.0	0.0	0.0	0.0	0.0	0.0	0.0	0.0	0.0	0.0	0.0	0.0	0.0	0.0	0.0	0.0	0.0		0.0
DPT-IPV1期追加+水痘	2.7	3.3	1.1	2.2	3.3	0.0	0.0	0.0	0.0	0.0	0.5	0.0	0.0	0.0	0.0	0.0	0.0	0.0	0.0	0.0		7.1
DPT-IPV-Hib1期初回1回目+小児用肺炎球菌＋Ｂ型肝炎	0.2	17.6	17.6	0.0	0.0	0.0	0.0	0.0	0.0	0.0	0.0	0.0	0.0	0.0	0.0	0.0	0.0	0.0	0.0	0.0		17.6
DPT-IPV-Hib1期初回2回目+小児用肺炎球菌＋Ｂ型肝炎	0.2	0.0	0.0	0.0	16.7	0.0	0.0	0.0	0.0	0.0	8.3	0.0	0.0	0.0	0.0	0.0	0.0	0.0	0.0	0.0		25.0
DPT-IPV-Hib1期初回3回目+BCG	0.0	0.0	0.0	0.0	0.0	0.0	0.0	0.0	0.0	0.0	0.0	0.0	0.0	0.0	0.0	0.0	0.0	0.0	0.0	0.0		0.0
DPT-IPV-Hib1期初回3回目+小児用肺炎球菌＋Ｂ型肝炎	0.0	0.0	0.0	0.0	0.0	0.0	0.0	0.0	0.0	0.0	0.0	0.0	0.0	0.0	0.0	0.0	0.0	0.0	0.0	0.0		0.0
DPT-IPV-Hib1期追加+小児用肺炎球菌＋Ｂ型肝炎	0.0	0.0	0.0	0.0	0.0	0.0	0.0	0.0	0.0	0.0	0.0	0.0	0.0	0.0	0.0	0.0	0.0	0.0	0.0	0.0		0.0
DPT-IPV-Hib1期追加+水痘	0.0	0.0	0.0	0.0	0.0	0.0	0.0	0.0	0.0	0.0	0.0	0.0	0.0	0.0	0.0	0.0	0.0	0.0	0.0	0.0		0.0
ＭＲ1期+DPT-IPV	0.0	0.0	0.0	0.0	0.0	0.0	0.0	0.0	0.0	0.0	0.0	0.0	0.0	0.0	0.0	0.0	0.0	0.0	0.0	0.0		0.0
ＭＲ1期+DPT-IPV-Hib	0.0	0.0	0.0	0.0	0.0	0.0	0.0	0.0	0.0	0.0	0.0	0.0	0.0	0.0	0.0	0.0	0.0	0.0	0.0	0.0		0.0
ＭＲ1期+ヒブ	0.0	0.0	0.0	0.0	0.0	0.0	0.0	0.0	0.0	0.0	0.0	0.0	0.0	0.0	0.0	0.0	0.0	0.0	0.0	0.0		0.0
ＭＲ1期+小児用肺炎球菌	0.1	0.0	0.0	0.0	0.0	0.0	0.0	0.0	0.0	0.0	0.0	0.0	0.0	0.0	0.0	0.0	0.0	0.0	0.0	0.0		0.0
ＭＲ1期+水痘	1.0	2.9	1.5	1.5	0.0	0.0	0.0	0.0	0.0	0.0	0.0	0.0	0.0	0.0	0.0	0.0	0.0	0.0	0.0	0.0		2.9
ＭＲ1期+ヒブ+小児用肺炎球菌	0.2	8.3	0.0	8.3	0.0	0.0	0.0	0.0	0.0	0.0	0.0	0.0	0.0	0.0	0.0	0.0	0.0	0.0	0.0	0.0		8.3
ＭＲ1期+DPT-IPV-Hib+小児用肺炎球菌	0.1	0.0	0.0	0.0	0.0	0.0	0.0	0.0	0.0	0.0	0.0	0.0	0.0	0.0	0.0	0.0	0.0	0.0	0.0	0.0		0.0
ＭＲ1期+ヒブ+小児用肺炎球菌+水痘	0.3	0.0	0.0	0.0	0.0	0.0	0.0	0.0	0.0	0.0	0.0	0.0	5.6	0.0	0.0	0.0	0.0	0.0	0.0	0.0		5.6
ＭＲ1期+ヒブ+小児用肺炎球菌+水痘+DPT-IPV	0.1	22.2	11.1	11.1	22.2	0.0	0.0	0.0	0.0	0.0	0.0	0.0	0.0	0.0	0.0	0.0	0.0	0.0	0.0	0.0		44.4
ＭＲ1期+小児用肺炎球菌+水痘+DPT-IPV-Hib	0.1	22.2	11.1	11.1	22.2	0.0	0.0	0.0	0.0	0.0	0.0	0.0	0.0	0.0	0.0	0.0	0.0	0.0	0.0	0.0		44.4
ヒブ初回1回目+小児用肺炎球菌	0.0	0.0	0.0	0.0	0.0	0.0	0.0	0.0	0.0	0.0	0.0	0.0	0.0	0.0	0.0	0.0	0.0	0.0	0.0	0.0		0.0
ヒブ初回2回目+小児用肺炎球菌	0.0	0.0	0.0	0.0	0.0	0.0	0.0	0.0	0.0	0.0	0.0	0.0	0.0	0.0	0.0	0.0	0.0	0.0	0.0	0.0		0.0
ヒブ初回3回目+小児用肺炎球菌	0.0	0.0	0.0	0.0	0.0	0.0	0.0	0.0	0.0	0.0	0.0	0.0	0.0	0.0	0.0	0.0	0.0	0.0	0.0	0.0		0.0
ヒブ追加+小児用肺炎球菌	1.4	6.3	2.1	4.2	2.1	0.0	0.0	0.0	0.0	0.0	2.1	0.0	0.0	0.0	0.0	0.0	0.0	0.0	0.0	0.0		10.4
Ｂ型肝炎1回目＋DPT-IPV＋ヒブ＋小児用肺炎球菌	0.0	0.0	0.0	0.0	0.0	0.0	0.0	0.0	0.0	0.0	0.0	0.0	0.0	0.0	0.0	0.0	0.0	0.0	0.0	0.0		0.0
Ｂ型肝炎1回目＋DPT-IPV-Hib＋小児用肺炎球菌	0.1	20.0	20.0	0.0	0.0	0.0	0.0	0.0	0.0	0.0	0.0	0.0	0.0	0.0	0.0	0.0	0.0	0.0	0.0	0.0		20.0
Ｂ型肝炎2回目＋DPT-IPV＋ヒブ＋小児用肺炎球菌	0.0	0.0	0.0	0.0	0.0	0.0	0.0	0.0	0.0	0.0	0.0	0.0	0.0	0.0	0.0	0.0	0.0	0.0	0.0	0.0		0.0
Ｂ型肝炎2回目＋DPT-IPV-Hib＋小児用肺炎球菌	0.1	0.0	0.0	0.0	0.0	0.0	0.0	0.0	0.0	0.0	0.0	0.0	0.0	0.0	0.0	0.0	0.0	0.0	0.0	0.0		0.0
Ｂ型肝炎3回目＋DPT-IPV＋ヒブ＋小児用肺炎球菌	0.0	0.0	0.0	0.0	0.0	0.0	0.0	0.0	0.0	0.0	0.0	0.0	0.0	0.0	0.0	0.0	0.0	0.0	0.0	0.0		0.0
ロタ1回目+ヒブ+小児用肺炎球菌+B型肝炎	0.0	0.0	0.0	0.0	0.0	0.0	0.0	0.0	0.0	0.0	0.0	0.0	0.0	0.0	0.0	0.0	0.0	0.0	0.0	0.0		0.0
ロタ1回目+DPT-IPV-Hib+小児用肺炎球菌+B型肝炎	7.7	4.5	2.8	1.7	0.0	0.0	0.0	0.0	0.0	1.1	0.0	0.2	1.5	0.0	0.0	0.0	0.0	0.0	0.0	0.0		7.3
ロタ2回目+ヒブ+小児用肺炎球菌+B型肝炎	0.0	0.0	0.0	0.0	0.0	0.0	0.0	0.0	0.0	0.0	0.0	0.0	0.0	0.0	0.0	0.0	0.0	0.0	0.0	0.0		0.0
ロタ2回目+DPT-IPV-Hib+小児用肺炎球菌+B型肝炎	5.3	5.5	3.6	1.9	0.0	0.0	0.0	0.0	0.0	2.5	0.0	0.0	1.1	0.0	0.0	0.0	0.0	0.0	0.0	0.0		9.0
ロタ3回目+ヒブ+小児用肺炎球菌+B型肝炎	0.0	0.0	0.0	0.0	0.0	0.0	0.0	0.0	0.0	0.0	0.0	0.0	0.0	0.0	0.0	0.0	0.0	0.0	0.0	0.0		0.0
ロタ3回目+DPT-IPV-Hib+小児用肺炎球菌+B型肝炎	0.0	0.0	0.0	0.0	0.0	0.0	0.0	0.0	0.0	0.0	0.0	0.0	0.0	0.0	0.0	0.0	0.0	0.0	0.0	0.0		0.0
インフルエンザ+新型コロナ	0.2	0.0	0.0	0.0	7.1	0.0	0.0	0.0	0.0	0.0	0.0	0.0	0.0	0.0	0.0	0.0	7.1	0.0	0.0	0.0		14.3
高齢者肺炎球菌+新型コロナ	0.0	0.0	0.0	0.0	0.0	0.0	0.0	0.0	0.0	0.0	0.0	0.0	0.0	0.0	0.0	0.0	0.0	0.0	0.0	0.0		0.0
合　　計	19.8	4.9	2.8	2.0	1.1	0.0	0.0	0.0	0.0	1.1	0.3	0.1	0.9	0.0	0.0	0.0	0.1	0.0	0.0	0.0		8.5

2日目(同時接種)

総　　数　　（対象者数　6,940 人）　　（異常発生者数　1,178 人）

	期別対象者数	症状																			合　計
		発熱	37.5℃以上38.5℃未満	38.5℃以上	局所反応	けいれん	37.5℃未満	37.5℃以上	嘔吐	下痢	せき鼻水	蕁麻疹	発疹	リンパ節腫脹	関節痛	局所の湿潤	全身倦怠感	頭痛	血便	胸の痛み	
DPT-IPV1期初回1回目+ヒブ+小児用肺炎球菌＋Ｂ型肝炎	0	0	0	0	0	0	0	0	0	0	0	0	0	0	0	0	0	0	0	0	0
DPT-IPV1期初回2回目+ヒブ+小児用肺炎球菌＋Ｂ型肝炎	0	0	0	0	0	0	0	0	0	0	0	0	0	0	0	0	0	0	0	0	0
DPT-IPV1期初回3回目+BCG	0	0	0	0	0	0	0	0	0	0	0	0	0	0	0	0	0	0	0	0	0
DPT-IPV1期初回3回目+ヒブ+小児用肺炎球菌＋Ｂ型肝炎	0	0	0	0	0	0	0	0	0	0	0	0	0	0	0	0	0	0	0	0	0
DPT-IPV1期追加+ヒブ+小児用肺炎球菌＋Ｂ型肝炎	0	0	0	0	0	0	0	0	0	0	0	0	0	0	0	0	0	0	0	0	0
DPT-IPV1期追加+水痘	184	0	0	0	2	0	0	0	0	0	1	0	0	0	0	0	0	0	0	0	3
DPT-IPV-Hib1期初回1回目+小児用肺炎球菌＋Ｂ型肝炎	17	0	0	0	0	0	0	0	0	0	0	0	0	0	0	0	0	0	0	0	0
DPT-IPV-Hib1期初回2回目+小児用肺炎球菌＋Ｂ型肝炎	12	1	1	0	0	0	0	0	0	0	0	0	0	0	0	0	0	0	0	0	1
DPT-IPV-Hib1期初回3回目+BCG	3	0	0	0	0	0	0	0	0	0	0	0	0	0	0	0	0	0	0	0	0
DPT-IPV-Hib1期初回3回目+小児用肺炎球菌＋Ｂ型肝炎	0	0	0	0	0	0	0	0	0	0	0	0	0	0	0	0	0	0	0	0	0
DPT-IPV-Hib1期追加+小児用肺炎球菌＋Ｂ型肝炎	0	0	0	0	0	0	0	0	0	0	0	0	0	0	0	0	0	0	0	0	0
DPT-IPV-Hib1期追加+水痘	0	0	0	0	0	0	0	0	0	0	0	0	0	0	0	0	0	0	0	0	0
ＭＲ１期+DPT-IPV	1	0	0	0	0	0	0	0	0	0	0	0	0	0	0	0	0	0	0	0	0
ＭＲ１期+DPT-IPV-Hib	1	0	0	0	0	0	0	0	0	0	0	0	0	0	0	0	0	0	0	0	0
ＭＲ１期+ヒブ	0	0	0	0	0	0	0	0	0	0	0	0	0	0	0	0	0	0	0	0	0
ＭＲ１期+小児用肺炎球菌	5	0	0	0	0	0	0	0	0	0	0	0	0	0	0	0	0	0	0	0	0
ＭＲ１期+水痘	68	0	0	0	0	0	0	0	0	0	0	0	0	0	0	0	0	0	0	0	0
ＭＲ１期+ヒブ+小児用肺炎球菌	12	0	0	0	0	0	0	0	0	0	0	0	0	0	0	0	0	0	0	0	0
ＭＲ１期+DPT-IPV-Hib+小児用肺炎球菌	5	0	0	0	0	0	0	0	0	0	0	0	0	0	0	0	0	0	0	0	0
ＭＲ１期+ヒブ+小児用肺炎球菌+水痘	18	0	0	0	0	0	0	0	0	0	0	0	0	0	0	0	0	0	0	0	0
ＭＲ１期+ヒブ+小児用肺炎球菌+水痘+DPT-IPV	9	0	0	0	0	0	0	0	0	0	0	0	0	0	0	0	0	0	0	0	0
ＭＲ１期+小児用肺炎球菌+水痘+DPT-IPV-Hib	9	0	0	0	0	0	0	0	0	0	0	0	0	0	0	0	0	0	0	0	0
ヒブ初回1回目+小児用肺炎球菌	2	0	0	0	0	0	0	0	0	0	0	0	0	0	0	0	0	0	0	0	0
ヒブ初回2回目+小児用肺炎球菌	1	0	0	0	0	0	0	0	0	0	0	0	0	0	0	0	0	0	0	0	0
ヒブ初回3回目+小児用肺炎球菌	2	0	0	0	0	0	0	0	0	0	0	0	0	0	0	0	0	0	0	0	0
ヒブ追加+小児用肺炎球菌	96	1	0	1	0	0	0	0	0	0	0	0	0	0	0	0	0	0	0	0	1
Ｂ型肝炎1回目＋DPT-IPV＋ヒブ＋小児用肺炎球菌	0	0	0	0	0	0	0	0	0	0	0	0	0	0	0	0	0	0	0	0	0
Ｂ型肝炎1回目＋DPT-IPV-Hib＋小児用肺炎球菌	5	0	0	0	0	0	0	0	0	0	0	0	0	0	0	0	0	0	0	0	0
Ｂ型肝炎2回目＋DPT-IPV＋ヒブ＋小児用肺炎球菌	0	0	0	0	0	0	0	0	0	0	0	0	0	0	0	0	0	0	0	0	0
Ｂ型肝炎2回目＋DPT-IPV-Hib＋小児用肺炎球菌	4	0	0	0	0	0	0	0	0	0	0	0	0	0	0	0	0	0	0	0	0
Ｂ型肝炎3回目＋DPT-IPV＋ヒブ＋小児用肺炎球菌	0	0	0	0	0	0	0	0	0	0	0	0	0	0	0	0	0	0	0	0	0
ロタ1回目+ヒブ+小児用肺炎球菌+B型肝炎	0	0	0	0	0	0	0	0	0	0	0	0	0	0	0	0	0	0	0	0	0
ロタ1回目+DPT-IPV-Hib+小児用肺炎球菌+B型肝炎	537	1	1	0	0	0	0	0	1	4	0	1	1	0	0	0	0	0	0	0	8
ロタ2回目+ヒブ+小児用肺炎球菌+B型肝炎	0	0	0	0	0	0	0	0	0	0	0	0	0	0	0	0	0	0	0	0	0
ロタ2回目+DPT-IPV-Hib+小児用肺炎球菌+B型肝炎	366	0	0	0	0	0	0	0	0	0	0	0	3	0	0	0	0	0	0	0	3
ロタ3回目+ヒブ+小児用肺炎球菌+B型肝炎	0	0	0	0	0	0	0	0	0	0	0	0	0	0	0	0	0	0	0	0	0
ロタ3回目+DPT-IPV-Hib+小児用肺炎球菌+B型肝炎	0	0	0	0	0	0	0	0	0	0	0	0	0	0	0	0	0	0	0	0	0
インフルエンザ+新型コロナ	14	0	0	0	0	0	0	0	0	0	0	0	0	0	0	0	0	0	0	0	0
高齢者肺炎球菌+新型コロナ	0	0	0	0	0	0	0	0	0	0	0	0	0	0	0	0	0	0	0	0	0
合　　計	1,371	3	2	1	2	0	0	0	1	4	1	1	4	0	0	0	0	0	0	0	16

	期別対象者割合	発生割合																				合　計
		発熱	37.5℃以上38.5℃未満	38.5℃以上	局所反応	けいれん	37.5℃未満	37.5℃以上	嘔吐	下痢	せき鼻水	蕁麻疹	発疹	リンパ節腫脹	関節痛	局所の湿潤	全身倦怠感	頭痛	血便	胸の痛み		
DPT-IPV1期初回1回目+ヒブ+小児用肺炎球菌＋Ｂ型肝炎	0.0	0.0	0.0	0.0	0.0	0.0	0.0	0.0	0.0	0.0	0.0	0.0	0.0	0.0	0.0	0.0	0.0	0.0	0.0	0.0		0.0
DPT-IPV1期初回2回目+ヒブ+小児用肺炎球菌＋Ｂ型肝炎	0.0	0.0	0.0	0.0	0.0	0.0	0.0	0.0	0.0	0.0	0.0	0.0	0.0	0.0	0.0	0.0	0.0	0.0	0.0	0.0		0.0
DPT-IPV1期初回3回目+BCG	0.0	0.0	0.0	0.0	0.0	0.0	0.0	0.0	0.0	0.0	0.0	0.0	0.0	0.0	0.0	0.0	0.0	0.0	0.0	0.0		0.0
DPT-IPV1期初回3回目+ヒブ+小児用肺炎球菌＋Ｂ型肝炎	0.0	0.0	0.0	0.0	0.0	0.0	0.0	0.0	0.0	0.0	0.0	0.0	0.0	0.0	0.0	0.0	0.0	0.0	0.0	0.0		0.0
DPT-IPV1期追加+ヒブ+小児用肺炎球菌＋Ｂ型肝炎	0.0	0.0	0.0	0.0	0.0	0.0	0.0	0.0	0.0	0.0	0.0	0.0	0.0	0.0	0.0	0.0	0.0	0.0	0.0	0.0		0.0
DPT-IPV1期追加+水痘	2.7	0.0	0.0	0.0	1.1	0.0	0.0	0.0	0.0	0.0	0.5	0.0	0.0	0.0	0.0	0.0	0.0	0.0	0.0	0.0		1.6
DPT-IPV-Hib1期初回1回目+小児用肺炎球菌＋Ｂ型肝炎	0.2	0.0	0.0	0.0	0.0	0.0	0.0	0.0	0.0	0.0	0.0	0.0	0.0	0.0	0.0	0.0	0.0	0.0	0.0	0.0		0.0
DPT-IPV-Hib1期初回2回目+小児用肺炎球菌＋Ｂ型肝炎	0.2	8.3	8.3	0.0	0.0	0.0	0.0	0.0	0.0	0.0	0.0	0.0	0.0	0.0	0.0	0.0	0.0	0.0	0.0	0.0		8.3
DPT-IPV-Hib1期初回3回目+BCG	0.0	0.0	0.0	0.0	0.0	0.0	0.0	0.0	0.0	0.0	0.0	0.0	0.0	0.0	0.0	0.0	0.0	0.0	0.0	0.0		0.0
DPT-IPV-Hib1期初回3回目+小児用肺炎球菌＋Ｂ型肝炎	0.0	0.0	0.0	0.0	0.0	0.0	0.0	0.0	0.0	0.0	0.0	0.0	0.0	0.0	0.0	0.0	0.0	0.0	0.0	0.0		0.0
DPT-IPV-Hib1期追加+小児用肺炎球菌＋Ｂ型肝炎	0.0	0.0	0.0	0.0	0.0	0.0	0.0	0.0	0.0	0.0	0.0	0.0	0.0	0.0	0.0	0.0	0.0	0.0	0.0	0.0		0.0
DPT-IPV-Hib1期追加+水痘	0.0	0.0	0.0	0.0	0.0	0.0	0.0	0.0	0.0	0.0	0.0	0.0	0.0	0.0	0.0	0.0	0.0	0.0	0.0	0.0		0.0
ＭＲ1期+DPT-IPV	0.0	0.0	0.0	0.0	0.0	0.0	0.0	0.0	0.0	0.0	0.0	0.0	0.0	0.0	0.0	0.0	0.0	0.0	0.0	0.0		0.0
ＭＲ1期+DPT-IPV-Hib	0.0	0.0	0.0	0.0	0.0	0.0	0.0	0.0	0.0	0.0	0.0	0.0	0.0	0.0	0.0	0.0	0.0	0.0	0.0	0.0		0.0
ＭＲ1期+ヒブ	0.0	0.0	0.0	0.0	0.0	0.0	0.0	0.0	0.0	0.0	0.0	0.0	0.0	0.0	0.0	0.0	0.0	0.0	0.0	0.0		0.0
ＭＲ1期+小児用肺炎球菌	0.1	0.0	0.0	0.0	0.0	0.0	0.0	0.0	0.0	0.0	0.0	0.0	0.0	0.0	0.0	0.0	0.0	0.0	0.0	0.0		0.0
ＭＲ1期+水痘	1.0	0.0	0.0	0.0	0.0	0.0	0.0	0.0	0.0	0.0	0.0	0.0	0.0	0.0	0.0	0.0	0.0	0.0	0.0	0.0		0.0
ＭＲ1期+ヒブ+小児用肺炎球菌	0.2	0.0	0.0	0.0	0.0	0.0	0.0	0.0	0.0	0.0	0.0	0.0	0.0	0.0	0.0	0.0	0.0	0.0	0.0	0.0		0.0
ＭＲ1期+DPT-IPV-Hib+小児用肺炎球菌	0.1	0.0	0.0	0.0	0.0	0.0	0.0	0.0	0.0	0.0	0.0	0.0	0.0	0.0	0.0	0.0	0.0	0.0	0.0	0.0		0.0
ＭＲ1期+ヒブ+小児用肺炎球菌+水痘	0.3	0.0	0.0	0.0	0.0	0.0	0.0	0.0	0.0	0.0	0.0	0.0	0.0	0.0	0.0	0.0	0.0	0.0	0.0	0.0		0.0
ＭＲ1期+ヒブ+小児用肺炎球菌+水痘+DPT-IPV	0.1	0.0	0.0	0.0	0.0	0.0	0.0	0.0	0.0	0.0	0.0	0.0	0.0	0.0	0.0	0.0	0.0	0.0	0.0	0.0		0.0
ＭＲ1期+小児用肺炎球菌+水痘+DPT-IPV-Hib	0.1	0.0	0.0	0.0	0.0	0.0	0.0	0.0	0.0	0.0	0.0	0.0	0.0	0.0	0.0	0.0	0.0	0.0	0.0	0.0		0.0
ヒブ初回1回目+小児用肺炎球菌	0.0	0.0	0.0	0.0	0.0	0.0	0.0	0.0	0.0	0.0	0.0	0.0	0.0	0.0	0.0	0.0	0.0	0.0	0.0	0.0		0.0
ヒブ初回2回目+小児用肺炎球菌	0.0	0.0	0.0	0.0	0.0	0.0	0.0	0.0	0.0	0.0	0.0	0.0	0.0	0.0	0.0	0.0	0.0	0.0	0.0	0.0		0.0
ヒブ初回3回目+小児用肺炎球菌	0.0	0.0	0.0	0.0	0.0	0.0	0.0	0.0	0.0	0.0	0.0	0.0	0.0	0.0	0.0	0.0	0.0	0.0	0.0	0.0		0.0
ヒブ追加+小児用肺炎球菌	1.4	1.0	0.0	1.0	0.0	0.0	0.0	0.0	0.0	0.0	0.0	0.0	0.0	0.0	0.0	0.0	0.0	0.0	0.0	0.0		1.0
Ｂ型肝炎1回目＋DPT-IPV＋ヒブ＋小児用肺炎球菌	0.0	0.0	0.0	0.0	0.0	0.0	0.0	0.0	0.0	0.0	0.0	0.0	0.0	0.0	0.0	0.0	0.0	0.0	0.0	0.0		0.0
Ｂ型肝炎1回目＋DPT-IPV-Hib＋小児用肺炎球菌	0.1	0.0	0.0	0.0	0.0	0.0	0.0	0.0	0.0	0.0	0.0	0.0	0.0	0.0	0.0	0.0	0.0	0.0	0.0	0.0		0.0
Ｂ型肝炎2回目＋DPT-IPV＋ヒブ＋小児用肺炎球菌	0.0	0.0	0.0	0.0	0.0	0.0	0.0	0.0	0.0	0.0	0.0	0.0	0.0	0.0	0.0	0.0	0.0	0.0	0.0	0.0		0.0
Ｂ型肝炎2回目＋DPT-IPV-Hib＋小児用肺炎球菌	0.1	0.0	0.0	0.0	0.0	0.0	0.0	0.0	0.0	0.0	0.0	0.0	0.0	0.0	0.0	0.0	0.0	0.0	0.0	0.0		0.0
Ｂ型肝炎3回目＋DPT-IPV＋ヒブ＋小児用肺炎球菌	0.0	0.0	0.0	0.0	0.0	0.0	0.0	0.0	0.0	0.0	0.0	0.0	0.0	0.0	0.0	0.0	0.0	0.0	0.0	0.0		0.0
ロタ1回目+ヒブ+小児用肺炎球菌+B型肝炎	0.0	0.0	0.0	0.0	0.0	0.0	0.0	0.0	0.0	0.0	0.0	0.0	0.0	0.0	0.0	0.0	0.0	0.0	0.0	0.0		0.0
ロタ1回目+DPT-IPV-Hib+小児用肺炎球菌+B型肝炎	7.7	0.2	0.2	0.0	0.0	0.0	0.0	0.0	0.2	0.7	0.0	0.2	0.2	0.0	0.0	0.0	0.0	0.0	0.0	0.0		1.5
ロタ2回目+ヒブ+小児用肺炎球菌+B型肝炎	0.0	0.0	0.0	0.0	0.0	0.0	0.0	0.0	0.0	0.0	0.0	0.0	0.0	0.0	0.0	0.0	0.0	0.0	0.0	0.0		0.0
ロタ2回目+DPT-IPV-Hib+小児用肺炎球菌+B型肝炎	5.3	0.0	0.0	0.0	0.0	0.0	0.0	0.0	0.0	0.0	0.0	0.0	0.8	0.0	0.0	0.0	0.0	0.0	0.0	0.0		0.8
ロタ3回目+ヒブ+小児用肺炎球菌+B型肝炎	0.0	0.0	0.0	0.0	0.0	0.0	0.0	0.0	0.0	0.0	0.0	0.0	0.0	0.0	0.0	0.0	0.0	0.0	0.0	0.0		0.0
ロタ3回目+DPT-IPV-Hib+小児用肺炎球菌+B型肝炎	0.0	0.0	0.0	0.0	0.0	0.0	0.0	0.0	0.0	0.0	0.0	0.0	0.0	0.0	0.0	0.0	0.0	0.0	0.0	0.0		0.0
インフルエンザ+新型コロナ	0.2	0.0	0.0	0.0	0.0	0.0	0.0	0.0	0.0	0.0	0.0	0.0	0.0	0.0	0.0	0.0	0.0	0.0	0.0	0.0		0.0
高齢者肺炎球菌+新型コロナ	0.0	0.0	0.0	0.0	0.0	0.0	0.0	0.0	0.0	0.0	0.0	0.0	0.0	0.0	0.0	0.0	0.0	0.0	0.0	0.0		0.0
合　　計	19.8	0.2	0.1	0.1	0.1	0.0	0.0	0.0	0.1	0.3	0.1	0.1	0.3	0.0	0.0	0.0	0.0	0.0	0.0	0.0		1.2

3日目(同時接種)

総　　数　　（対象者数　6,940 人）　　（異常発生者数　1,178 人）

	期別対象者数	症状																			合　計
		発熱	37.5℃以上38.5℃未満	38.5℃以上	局所反応	けいれん	37.5℃未満	37.5℃以上	嘔吐	下痢	せき鼻水	蕁麻疹	発疹	リンパ節腫脹	関節痛	局所の湿潤	全身倦怠感	頭痛	血便	胸の痛み	
DPT-IPV1期初回1回目+ヒブ+小児用肺炎球菌＋Ｂ型肝炎	0	0	0	0	0	0	0	0	0	0	0	0	0	0	0	0	0	0	0	0	0
DPT-IPV1期初回2回目+ヒブ+小児用肺炎球菌＋Ｂ型肝炎	0	0	0	0	0	0	0	0	0	0	0	0	0	0	0	0	0	0	0	0	0
DPT-IPV1期初回3回目+BCG	0	0	0	0	0	0	0	0	0	0	0	0	0	0	0	0	0	0	0	0	0
DPT-IPV1期初回3回目+ヒブ+小児用肺炎球菌＋Ｂ型肝炎	0	0	0	0	0	0	0	0	0	0	0	0	0	0	0	0	0	0	0	0	0
DPT-IPV1期追加+ヒブ+小児用肺炎球菌＋Ｂ型肝炎	0	0	0	0	0	0	0	0	0	0	0	0	0	0	0	0	0	0	0	0	0
DPT-IPV1期追加+水痘	184	0	0	0	0	0	0	0	0	0	0	0	0	0	0	0	0	0	0	0	0
DPT-IPV-Hib1期初回1回目+小児用肺炎球菌＋Ｂ型肝炎	17	0	0	0	0	0	0	0	0	0	0	0	0	0	0	0	0	0	0	0	0
DPT-IPV-Hib1期初回2回目+小児用肺炎球菌＋Ｂ型肝炎	12	0	0	0	0	0	0	0	0	0	0	0	0	0	0	0	0	0	0	0	0
DPT-IPV-Hib1期初回3回目+BCG	3	0	0	0	0	0	0	0	0	0	0	0	0	0	0	0	0	0	0	0	0
DPT-IPV-Hib1期初回3回目+小児用肺炎球菌＋Ｂ型肝炎	0	0	0	0	0	0	0	0	0	0	0	0	0	0	0	0	0	0	0	0	0
DPT-IPV-Hib1期追加+小児用肺炎球菌＋Ｂ型肝炎	0	0	0	0	0	0	0	0	0	0	0	0	0	0	0	0	0	0	0	0	0
DPT-IPV-Hib1期追加+水痘	0	0	0	0	0	0	0	0	0	0	0	0	0	0	0	0	0	0	0	0	0
ＭＲ１期+DPT-IPV	1	0	0	0	0	0	0	0	0	0	0	0	0	0	0	0	0	0	0	0	0
ＭＲ１期+DPT-IPV-Hib	1	0	0	0	0	0	0	0	0	0	0	0	0	0	0	0	0	0	0	0	0
ＭＲ１期+ヒブ	0	0	0	0	0	0	0	0	0	0	0	0	0	0	0	0	0	0	0	0	0
ＭＲ１期+小児用肺炎球菌	5	0	0	0	0	0	0	0	0	0	0	0	0	0	0	0	0	0	0	0	0
ＭＲ１期+水痘	68	0	0	0	0	0	0	0	0	0	0	0	0	0	0	0	0	0	0	0	0
ＭＲ１期+ヒブ+小児用肺炎球菌	12	0	0	0	0	0	0	0	0	0	0	0	0	0	0	0	0	0	0	0	0
ＭＲ１期+DPT-IPV-Hib+小児用肺炎球菌	5	0	0	0	0	0	0	0	0	0	0	0	0	0	0	0	0	0	0	0	0
ＭＲ１期+ヒブ+小児用肺炎球菌+水痘	18	1	0	1	0	0	0	0	0	0	0	0	0	0	0	0	0	0	0	0	1
ＭＲ１期+ヒブ+小児用肺炎球菌+水痘+DPT-IPV	9	0	0	0	0	0	0	0	0	0	0	0	0	0	0	0	0	0	0	0	0
ＭＲ１期+小児用肺炎球菌+水痘+DPT-IPV-Hib	9	0	0	0	0	0	0	0	0	0	0	0	0	0	0	0	0	0	0	0	0
ヒブ初回1回目+小児用肺炎球菌	2	0	0	0	0	0	0	0	0	0	0	0	0	0	0	0	0	0	0	0	0
ヒブ初回2回目+小児用肺炎球菌	1	0	0	0	0	0	0	0	0	0	0	0	0	0	0	0	0	0	0	0	0
ヒブ初回3回目+小児用肺炎球菌	2	0	0	0	0	0	0	0	0	0	0	0	0	0	0	0	0	0	0	0	0
ヒブ追加+小児用肺炎球菌	96	0	0	0	0	0	0	0	0	1	1	0	0	0	0	0	0	0	0	0	2
Ｂ型肝炎1回目＋DPT-IPV＋ヒブ＋小児用肺炎球菌	0	0	0	0	0	0	0	0	0	0	0	0	0	0	0	0	0	0	0	0	0
Ｂ型肝炎1回目＋DPT-IPV-Hib＋小児用肺炎球菌	5	0	0	0	0	0	0	0	0	0	0	0	0	0	0	0	0	0	0	0	0
Ｂ型肝炎2回目＋DPT-IPV＋ヒブ＋小児用肺炎球菌	0	0	0	0	0	0	0	0	0	0	0	0	0	0	0	0	0	0	0	0	0
Ｂ型肝炎2回目＋DPT-IPV-Hib＋小児用肺炎球菌	4	0	0	0	0	0	0	0	0	0	0	0	0	0	0	0	0	0	0	0	0
Ｂ型肝炎3回目＋DPT-IPV＋ヒブ＋小児用肺炎球菌	0	0	0	0	0	0	0	0	0	0	0	0	0	0	0	0	0	0	0	0	0
ロタ1回目+ヒブ+小児用肺炎球菌+B型肝炎	0	0	0	0	0	0	0	0	0	0	0	0	0	0	0	0	0	0	0	0	0
ロタ1回目+DPT-IPV-Hib+小児用肺炎球菌+B型肝炎	537	0	0	0	0	0	0	0	0	4	0	0	2	0	0	0	0	0	0	0	6
ロタ2回目+ヒブ+小児用肺炎球菌+B型肝炎	0	0	0	0	0	0	0	0	0	0	0	0	0	0	0	0	0	0	0	0	0
ロタ2回目+DPT-IPV-Hib+小児用肺炎球菌+B型肝炎	366	0	0	0	0	0	0	0	0	1	0	0	1	0	0	0	0	0	0	0	2
ロタ3回目+ヒブ+小児用肺炎球菌+B型肝炎	0	0	0	0	0	0	0	0	0	0	0	0	0	0	0	0	0	0	0	0	0
ロタ3回目+DPT-IPV-Hib+小児用肺炎球菌+B型肝炎	0	0	0	0	0	0	0	0	0	0	0	0	0	0	0	0	0	0	0	0	0
インフルエンザ+新型コロナ	14	0	0	0	0	0	0	0	0	0	0	0	0	0	0	0	0	0	0	0	0
高齢者肺炎球菌+新型コロナ	0	0	0	0	0	0	0	0	0	0	0	0	0	0	0	0	0	0	0	0	0
合　　計	1,371	1	0	1	0	0	0	0	0	6	1	0	3	0	0	0	0	0	0	0	11

	期別対象者割合	発生割合																				合　計
		発熱	37.5℃以上38.5℃未満	38.5℃以上	局所反応	けいれん	37.5℃未満	37.5℃以上	嘔吐	下痢	せき鼻水	蕁麻疹	発疹	リンパ節腫脹	関節痛	局所の湿潤	全身倦怠感	頭痛	血便	胸の痛み		
DPT-IPV1期初回1回目+ヒブ+小児用肺炎球菌＋Ｂ型肝炎	0.0	0.0	0.0	0.0	0.0	0.0	0.0	0.0	0.0	0.0	0.0	0.0	0.0	0.0	0.0	0.0	0.0	0.0	0.0	0.0		0.0
DPT-IPV1期初回2回目+ヒブ+小児用肺炎球菌＋Ｂ型肝炎	0.0	0.0	0.0	0.0	0.0	0.0	0.0	0.0	0.0	0.0	0.0	0.0	0.0	0.0	0.0	0.0	0.0	0.0	0.0	0.0		0.0
DPT-IPV1期初回3回目+BCG	0.0	0.0	0.0	0.0	0.0	0.0	0.0	0.0	0.0	0.0	0.0	0.0	0.0	0.0	0.0	0.0	0.0	0.0	0.0	0.0		0.0
DPT-IPV1期初回3回目+ヒブ+小児用肺炎球菌＋Ｂ型肝炎	0.0	0.0	0.0	0.0	0.0	0.0	0.0	0.0	0.0	0.0	0.0	0.0	0.0	0.0	0.0	0.0	0.0	0.0	0.0	0.0		0.0
DPT-IPV1期追加+ヒブ+小児用肺炎球菌＋Ｂ型肝炎	0.0	0.0	0.0	0.0	0.0	0.0	0.0	0.0	0.0	0.0	0.0	0.0	0.0	0.0	0.0	0.0	0.0	0.0	0.0	0.0		0.0
DPT-IPV1期追加+水痘	2.7	0.0	0.0	0.0	0.0	0.0	0.0	0.0	0.0	0.0	0.0	0.0	0.0	0.0	0.0	0.0	0.0	0.0	0.0	0.0		0.0
DPT-IPV-Hib1期初回1回目+小児用肺炎球菌＋Ｂ型肝炎	0.2	0.0	0.0	0.0	0.0	0.0	0.0	0.0	0.0	0.0	0.0	0.0	0.0	0.0	0.0	0.0	0.0	0.0	0.0	0.0		0.0
DPT-IPV-Hib1期初回2回目+小児用肺炎球菌＋Ｂ型肝炎	0.2	0.0	0.0	0.0	0.0	0.0	0.0	0.0	0.0	0.0	0.0	0.0	0.0	0.0	0.0	0.0	0.0	0.0	0.0	0.0		0.0
DPT-IPV-Hib1期初回3回目+BCG	0.0	0.0	0.0	0.0	0.0	0.0	0.0	0.0	0.0	0.0	0.0	0.0	0.0	0.0	0.0	0.0	0.0	0.0	0.0	0.0		0.0
DPT-IPV-Hib1期初回3回目+小児用肺炎球菌＋Ｂ型肝炎	0.0	0.0	0.0	0.0	0.0	0.0	0.0	0.0	0.0	0.0	0.0	0.0	0.0	0.0	0.0	0.0	0.0	0.0	0.0	0.0		0.0
DPT-IPV-Hib1期追加+小児用肺炎球菌＋Ｂ型肝炎	0.0	0.0	0.0	0.0	0.0	0.0	0.0	0.0	0.0	0.0	0.0	0.0	0.0	0.0	0.0	0.0	0.0	0.0	0.0	0.0		0.0
DPT-IPV-Hib1期追加+水痘	0.0	0.0	0.0	0.0	0.0	0.0	0.0	0.0	0.0	0.0	0.0	0.0	0.0	0.0	0.0	0.0	0.0	0.0	0.0	0.0		0.0
ＭＲ1期+DPT-IPV	0.0	0.0	0.0	0.0	0.0	0.0	0.0	0.0	0.0	0.0	0.0	0.0	0.0	0.0	0.0	0.0	0.0	0.0	0.0	0.0		0.0
ＭＲ1期+DPT-IPV-Hib	0.0	0.0	0.0	0.0	0.0	0.0	0.0	0.0	0.0	0.0	0.0	0.0	0.0	0.0	0.0	0.0	0.0	0.0	0.0	0.0		0.0
ＭＲ1期+ヒブ	0.0	0.0	0.0	0.0	0.0	0.0	0.0	0.0	0.0	0.0	0.0	0.0	0.0	0.0	0.0	0.0	0.0	0.0	0.0	0.0		0.0
ＭＲ1期+小児用肺炎球菌	0.1	0.0	0.0	0.0	0.0	0.0	0.0	0.0	0.0	0.0	0.0	0.0	0.0	0.0	0.0	0.0	0.0	0.0	0.0	0.0		0.0
ＭＲ1期+水痘	1.0	0.0	0.0	0.0	0.0	0.0	0.0	0.0	0.0	0.0	0.0	0.0	0.0	0.0	0.0	0.0	0.0	0.0	0.0	0.0		0.0
ＭＲ1期+ヒブ+小児用肺炎球菌	0.2	0.0	0.0	0.0	0.0	0.0	0.0	0.0	0.0	0.0	0.0	0.0	0.0	0.0	0.0	0.0	0.0	0.0	0.0	0.0		0.0
ＭＲ1期+DPT-IPV-Hib+小児用肺炎球菌	0.1	0.0	0.0	0.0	0.0	0.0	0.0	0.0	0.0	0.0	0.0	0.0	0.0	0.0	0.0	0.0	0.0	0.0	0.0	0.0		0.0
ＭＲ1期+ヒブ+小児用肺炎球菌+水痘	0.3	5.6	0.0	5.6	0.0	0.0	0.0	0.0	0.0	0.0	0.0	0.0	0.0	0.0	0.0	0.0	0.0	0.0	0.0	0.0		5.6
ＭＲ1期+ヒブ+小児用肺炎球菌+水痘+DPT-IPV	0.1	0.0	0.0	0.0	0.0	0.0	0.0	0.0	0.0	0.0	0.0	0.0	0.0	0.0	0.0	0.0	0.0	0.0	0.0	0.0		0.0
ＭＲ1期+小児用肺炎球菌+水痘+DPT-IPV-Hib	0.1	0.0	0.0	0.0	0.0	0.0	0.0	0.0	0.0	0.0	0.0	0.0	0.0	0.0	0.0	0.0	0.0	0.0	0.0	0.0		0.0
ヒブ初回1回目+小児用肺炎球菌	0.0	0.0	0.0	0.0	0.0	0.0	0.0	0.0	0.0	0.0	0.0	0.0	0.0	0.0	0.0	0.0	0.0	0.0	0.0	0.0		0.0
ヒブ初回2回目+小児用肺炎球菌	0.0	0.0	0.0	0.0	0.0	0.0	0.0	0.0	0.0	0.0	0.0	0.0	0.0	0.0	0.0	0.0	0.0	0.0	0.0	0.0		0.0
ヒブ初回3回目+小児用肺炎球菌	0.0	0.0	0.0	0.0	0.0	0.0	0.0	0.0	0.0	0.0	0.0	0.0	0.0	0.0	0.0	0.0	0.0	0.0	0.0	0.0		0.0
ヒブ追加+小児用肺炎球菌	1.4	0.0	0.0	0.0	0.0	0.0	0.0	0.0	0.0	1.0	1.0	0.0	0.0	0.0	0.0	0.0	0.0	0.0	0.0	0.0		2.1
Ｂ型肝炎1回目＋DPT-IPV＋ヒブ＋小児用肺炎球菌	0.0	0.0	0.0	0.0	0.0	0.0	0.0	0.0	0.0	0.0	0.0	0.0	0.0	0.0	0.0	0.0	0.0	0.0	0.0	0.0		0.0
Ｂ型肝炎1回目＋DPT-IPV-Hib＋小児用肺炎球菌	0.1	0.0	0.0	0.0	0.0	0.0	0.0	0.0	0.0	0.0	0.0	0.0	0.0	0.0	0.0	0.0	0.0	0.0	0.0	0.0		0.0
Ｂ型肝炎2回目＋DPT-IPV＋ヒブ＋小児用肺炎球菌	0.0	0.0	0.0	0.0	0.0	0.0	0.0	0.0	0.0	0.0	0.0	0.0	0.0	0.0	0.0	0.0	0.0	0.0	0.0	0.0		0.0
Ｂ型肝炎2回目＋DPT-IPV-Hib＋小児用肺炎球菌	0.1	0.0	0.0	0.0	0.0	0.0	0.0	0.0	0.0	0.0	0.0	0.0	0.0	0.0	0.0	0.0	0.0	0.0	0.0	0.0		0.0
Ｂ型肝炎3回目＋DPT-IPV＋ヒブ＋小児用肺炎球菌	0.0	0.0	0.0	0.0	0.0	0.0	0.0	0.0	0.0	0.0	0.0	0.0	0.0	0.0	0.0	0.0	0.0	0.0	0.0	0.0		0.0
ロタ1回目+ヒブ+小児用肺炎球菌+B型肝炎	0.0	0.0	0.0	0.0	0.0	0.0	0.0	0.0	0.0	0.0	0.0	0.0	0.0	0.0	0.0	0.0	0.0	0.0	0.0	0.0		0.0
ロタ1回目+DPT-IPV-Hib+小児用肺炎球菌+B型肝炎	7.7	0.0	0.0	0.0	0.0	0.0	0.0	0.0	0.0	0.7	0.0	0.0	0.4	0.0	0.0	0.0	0.0	0.0	0.0	0.0		1.1
ロタ2回目+ヒブ+小児用肺炎球菌+B型肝炎	0.0	0.0	0.0	0.0	0.0	0.0	0.0	0.0	0.0	0.0	0.0	0.0	0.0	0.0	0.0	0.0	0.0	0.0	0.0	0.0		0.0
ロタ2回目+DPT-IPV-Hib+小児用肺炎球菌+B型肝炎	5.3	0.0	0.0	0.0	0.0	0.0	0.0	0.0	0.0	0.3	0.0	0.0	0.3	0.0	0.0	0.0	0.0	0.0	0.0	0.0		0.5
ロタ3回目+ヒブ+小児用肺炎球菌+B型肝炎	0.0	0.0	0.0	0.0	0.0	0.0	0.0	0.0	0.0	0.0	0.0	0.0	0.0	0.0	0.0	0.0	0.0	0.0	0.0	0.0		0.0
ロタ3回目+DPT-IPV-Hib+小児用肺炎球菌+B型肝炎	0.0	0.0	0.0	0.0	0.0	0.0	0.0	0.0	0.0	0.0	0.0	0.0	0.0	0.0	0.0	0.0	0.0	0.0	0.0	0.0		0.0
インフルエンザ+新型コロナ	0.2	0.0	0.0	0.0	0.0	0.0	0.0	0.0	0.0	0.0	0.0	0.0	0.0	0.0	0.0	0.0	0.0	0.0	0.0	0.0		0.0
高齢者肺炎球菌+新型コロナ	0.0	0.0	0.0	0.0	0.0	0.0	0.0	0.0	0.0	0.0	0.0	0.0	0.0	0.0	0.0	0.0	0.0	0.0	0.0	0.0		0.0
合　　計	19.8	0.1	0.0	0.1	0.0	0.0	0.0	0.0	0.0	0.4	0.1	0.0	0.2	0.0	0.0	0.0	0.0	0.0	0.0	0.0		0.8

4日目(同時接種)

総　　数　　（対象者数　6,940 人）　　（異常発生者数　1,178 人）

	期別対象者数	症状																			合　計
		発熱	37.5℃以上38.5℃未満	38.5℃以上	局所反応	けいれん	37.5℃未満	37.5℃以上	嘔吐	下痢	せき鼻水	蕁麻疹	発疹	リンパ節腫脹	関節痛	局所の湿潤	全身倦怠感	頭痛	血便	胸の痛み	
DPT-IPV1期初回1回目+ヒブ+小児用肺炎球菌＋Ｂ型肝炎	0	0	0	0	0	0	0	0	0	0	0	0	0	0	0	0	0	0	0	0	0
DPT-IPV1期初回2回目+ヒブ+小児用肺炎球菌＋Ｂ型肝炎	0	0	0	0	0	0	0	0	0	0	0	0	0	0	0	0	0	0	0	0	0
DPT-IPV1期初回3回目+BCG	0	0	0	0	0	0	0	0	0	0	0	0	0	0	0	0	0	0	0	0	0
DPT-IPV1期初回3回目+ヒブ+小児用肺炎球菌＋Ｂ型肝炎	0	0	0	0	0	0	0	0	0	0	0	0	0	0	0	0	0	0	0	0	0
DPT-IPV1期追加+ヒブ+小児用肺炎球菌＋Ｂ型肝炎	0	0	0	0	0	0	0	0	0	0	0	0	0	0	0	0	0	0	0	0	0
DPT-IPV1期追加+水痘	184	0	0	0	0	0	0	0	0	0	1	0	0	0	0	0	0	0	0	0	1
DPT-IPV-Hib1期初回1回目+小児用肺炎球菌＋Ｂ型肝炎	17	0	0	0	0	0	0	0	0	0	0	0	0	0	0	0	0	0	0	0	0
DPT-IPV-Hib1期初回2回目+小児用肺炎球菌＋Ｂ型肝炎	12	0	0	0	0	0	0	0	0	0	0	0	0	0	0	0	0	0	0	0	0
DPT-IPV-Hib1期初回3回目+BCG	3	0	0	0	0	0	0	0	0	0	0	0	0	0	0	0	0	0	0	0	0
DPT-IPV-Hib1期初回3回目+小児用肺炎球菌＋Ｂ型肝炎	0	0	0	0	0	0	0	0	0	0	0	0	0	0	0	0	0	0	0	0	0
DPT-IPV-Hib1期追加+小児用肺炎球菌＋Ｂ型肝炎	0	0	0	0	0	0	0	0	0	0	0	0	0	0	0	0	0	0	0	0	0
DPT-IPV-Hib1期追加+水痘	0	0	0	0	0	0	0	0	0	0	0	0	0	0	0	0	0	0	0	0	0
ＭＲ１期+DPT-IPV	1	0	0	0	0	0	0	0	0	0	0	0	0	0	0	0	0	0	0	0	0
ＭＲ１期+DPT-IPV-Hib	1	0	0	0	0	0	0	0	0	0	0	0	0	0	0	0	0	0	0	0	0
ＭＲ１期+ヒブ	0	0	0	0	0	0	0	0	0	0	0	0	0	0	0	0	0	0	0	0	0
ＭＲ１期+小児用肺炎球菌	5	0	0	0	0	0	0	0	0	0	0	0	0	0	0	0	0	0	0	0	0
ＭＲ１期+水痘	68	0	0	0	0	0	0	0	0	0	0	0	0	0	0	0	0	0	0	0	0
ＭＲ１期+ヒブ+小児用肺炎球菌	12	0	0	0	0	0	0	0	0	0	0	0	0	0	0	0	0	0	0	0	0
ＭＲ１期+DPT-IPV-Hib+小児用肺炎球菌	5	0	0	0	0	0	0	0	0	0	0	0	0	0	0	0	0	0	0	0	0
ＭＲ１期+ヒブ+小児用肺炎球菌+水痘	18	0	0	0	0	0	0	0	0	0	0	0	0	0	0	0	0	0	0	0	0
ＭＲ１期+ヒブ+小児用肺炎球菌+水痘+DPT-IPV	9	0	0	0	0	0	0	0	0	0	0	0	0	0	0	0	0	0	0	0	0
ＭＲ１期+小児用肺炎球菌+水痘+DPT-IPV-Hib	9	0	0	0	0	0	0	0	0	0	0	0	0	0	0	0	0	0	0	0	0
ヒブ初回1回目+小児用肺炎球菌	2	0	0	0	0	0	0	0	0	0	0	0	0	0	0	0	0	0	0	0	0
ヒブ初回2回目+小児用肺炎球菌	1	0	0	0	0	0	0	0	0	0	0	0	0	0	0	0	0	0	0	0	0
ヒブ初回3回目+小児用肺炎球菌	2	0	0	0	0	0	0	0	0	0	0	0	0	0	0	0	0	0	0	0	0
ヒブ追加+小児用肺炎球菌	96	0	0	0	0	0	0	0	1	0	0	0	0	0	0	0	0	0	0	0	1
Ｂ型肝炎1回目＋DPT-IPV＋ヒブ＋小児用肺炎球菌	0	0	0	0	0	0	0	0	0	0	0	0	0	0	0	0	0	0	0	0	0
Ｂ型肝炎1回目＋DPT-IPV-Hib＋小児用肺炎球菌	5	0	0	0	0	0	0	0	0	0	0	0	0	0	0	0	0	0	0	0	0
Ｂ型肝炎2回目＋DPT-IPV＋ヒブ＋小児用肺炎球菌	0	0	0	0	0	0	0	0	0	0	0	0	0	0	0	0	0	0	0	0	0
Ｂ型肝炎2回目＋DPT-IPV-Hib＋小児用肺炎球菌	4	0	0	0	0	0	0	0	0	0	0	0	0	0	0	0	0	0	0	0	0
Ｂ型肝炎3回目＋DPT-IPV＋ヒブ＋小児用肺炎球菌	0	0	0	0	0	0	0	0	0	0	0	0	0	0	0	0	0	0	0	0	0
ロタ1回目+ヒブ+小児用肺炎球菌+B型肝炎	0	0	0	0	0	0	0	0	0	0	0	0	0	0	0	0	0	0	0	0	0
ロタ1回目+DPT-IPV-Hib+小児用肺炎球菌+B型肝炎	537	0	0	0	0	0	0	0	0	0	0	0	0	0	0	0	0	0	1	0	1
ロタ2回目+ヒブ+小児用肺炎球菌+B型肝炎	0	0	0	0	0	0	0	0	0	0	0	0	0	0	0	0	0	0	0	0	0
ロタ2回目+DPT-IPV-Hib+小児用肺炎球菌+B型肝炎	366	0	0	0	0	0	0	0	0	0	0	0	3	0	0	0	0	0	0	0	3
ロタ3回目+ヒブ+小児用肺炎球菌+B型肝炎	0	0	0	0	0	0	0	0	0	0	0	0	0	0	0	0	0	0	0	0	0
ロタ3回目+DPT-IPV-Hib+小児用肺炎球菌+B型肝炎	0	0	0	0	0	0	0	0	0	0	0	0	0	0	0	0	0	0	0	0	0
インフルエンザ+新型コロナ	14	0	0	0	0	0	0	0	0	0	0	0	0	0	0	0	0	0	0	0	0
高齢者肺炎球菌+新型コロナ	0	0	0	0	0	0	0	0	0	0	0	0	0	0	0	0	0	0	0	0	0
合　　計	1,371	0	0	0	0	0	0	0	1	0	1	0	3	0	0	0	0	0	1	0	6

	期別対象者割合	発生割合																				合　計
		発熱	37.5℃以上38.5℃未満	38.5℃以上	局所反応	けいれん	37.5℃未満	37.5℃以上	嘔吐	下痢	せき鼻水	蕁麻疹	発疹	リンパ節腫脹	関節痛	局所の湿潤	全身倦怠感	頭痛	血便	胸の痛み		
DPT-IPV1期初回1回目+ヒブ+小児用肺炎球菌＋Ｂ型肝炎	0.0	0.0	0.0	0.0	0.0	0.0	0.0	0.0	0.0	0.0	0.0	0.0	0.0	0.0	0.0	0.0	0.0	0.0	0.0	0.0		0.0
DPT-IPV1期初回2回目+ヒブ+小児用肺炎球菌＋Ｂ型肝炎	0.0	0.0	0.0	0.0	0.0	0.0	0.0	0.0	0.0	0.0	0.0	0.0	0.0	0.0	0.0	0.0	0.0	0.0	0.0	0.0		0.0
DPT-IPV1期初回3回目+BCG	0.0	0.0	0.0	0.0	0.0	0.0	0.0	0.0	0.0	0.0	0.0	0.0	0.0	0.0	0.0	0.0	0.0	0.0	0.0	0.0		0.0
DPT-IPV1期初回3回目+ヒブ+小児用肺炎球菌＋Ｂ型肝炎	0.0	0.0	0.0	0.0	0.0	0.0	0.0	0.0	0.0	0.0	0.0	0.0	0.0	0.0	0.0	0.0	0.0	0.0	0.0	0.0		0.0
DPT-IPV1期追加+ヒブ+小児用肺炎球菌＋Ｂ型肝炎	0.0	0.0	0.0	0.0	0.0	0.0	0.0	0.0	0.0	0.0	0.0	0.0	0.0	0.0	0.0	0.0	0.0	0.0	0.0	0.0		0.0
DPT-IPV1期追加+水痘	2.7	0.0	0.0	0.0	0.0	0.0	0.0	0.0	0.0	0.0	0.5	0.0	0.0	0.0	0.0	0.0	0.0	0.0	0.0	0.0		0.5
DPT-IPV-Hib1期初回1回目+小児用肺炎球菌＋Ｂ型肝炎	0.2	0.0	0.0	0.0	0.0	0.0	0.0	0.0	0.0	0.0	0.0	0.0	0.0	0.0	0.0	0.0	0.0	0.0	0.0	0.0		0.0
DPT-IPV-Hib1期初回2回目+小児用肺炎球菌＋Ｂ型肝炎	0.2	0.0	0.0	0.0	0.0	0.0	0.0	0.0	0.0	0.0	0.0	0.0	0.0	0.0	0.0	0.0	0.0	0.0	0.0	0.0		0.0
DPT-IPV-Hib1期初回3回目+BCG	0.0	0.0	0.0	0.0	0.0	0.0	0.0	0.0	0.0	0.0	0.0	0.0	0.0	0.0	0.0	0.0	0.0	0.0	0.0	0.0		0.0
DPT-IPV-Hib1期初回3回目+小児用肺炎球菌＋Ｂ型肝炎	0.0	0.0	0.0	0.0	0.0	0.0	0.0	0.0	0.0	0.0	0.0	0.0	0.0	0.0	0.0	0.0	0.0	0.0	0.0	0.0		0.0
DPT-IPV-Hib1期追加+小児用肺炎球菌＋Ｂ型肝炎	0.0	0.0	0.0	0.0	0.0	0.0	0.0	0.0	0.0	0.0	0.0	0.0	0.0	0.0	0.0	0.0	0.0	0.0	0.0	0.0		0.0
DPT-IPV-Hib1期追加+水痘	0.0	0.0	0.0	0.0	0.0	0.0	0.0	0.0	0.0	0.0	0.0	0.0	0.0	0.0	0.0	0.0	0.0	0.0	0.0	0.0		0.0
ＭＲ１期+DPT-IPV	0.0	0.0	0.0	0.0	0.0	0.0	0.0	0.0	0.0	0.0	0.0	0.0	0.0	0.0	0.0	0.0	0.0	0.0	0.0	0.0		0.0
ＭＲ１期+DPT-IPV-Hib	0.0	0.0	0.0	0.0	0.0	0.0	0.0	0.0	0.0	0.0	0.0	0.0	0.0	0.0	0.0	0.0	0.0	0.0	0.0	0.0		0.0
ＭＲ１期+ヒブ	0.0	0.0	0.0	0.0	0.0	0.0	0.0	0.0	0.0	0.0	0.0	0.0	0.0	0.0	0.0	0.0	0.0	0.0	0.0	0.0		0.0
ＭＲ１期+小児用肺炎球菌	0.1	0.0	0.0	0.0	0.0	0.0	0.0	0.0	0.0	0.0	0.0	0.0	0.0	0.0	0.0	0.0	0.0	0.0	0.0	0.0		0.0
ＭＲ１期+水痘	1.0	0.0	0.0	0.0	0.0	0.0	0.0	0.0	0.0	0.0	0.0	0.0	0.0	0.0	0.0	0.0	0.0	0.0	0.0	0.0		0.0
ＭＲ１期+ヒブ+小児用肺炎球菌	0.2	0.0	0.0	0.0	0.0	0.0	0.0	0.0	0.0	0.0	0.0	0.0	0.0	0.0	0.0	0.0	0.0	0.0	0.0	0.0		0.0
ＭＲ１期+DPT-IPV-Hib+小児用肺炎球菌	0.1	0.0	0.0	0.0	0.0	0.0	0.0	0.0	0.0	0.0	0.0	0.0	0.0	0.0	0.0	0.0	0.0	0.0	0.0	0.0		0.0
ＭＲ１期+ヒブ+小児用肺炎球菌+水痘	0.3	0.0	0.0	0.0	0.0	0.0	0.0	0.0	0.0	0.0	0.0	0.0	0.0	0.0	0.0	0.0	0.0	0.0	0.0	0.0		0.0
ＭＲ１期+ヒブ+小児用肺炎球菌+水痘+DPT-IPV	0.1	0.0	0.0	0.0	0.0	0.0	0.0	0.0	0.0	0.0	0.0	0.0	0.0	0.0	0.0	0.0	0.0	0.0	0.0	0.0		0.0
ＭＲ１期+小児用肺炎球菌+水痘+DPT-IPV-Hib	0.1	0.0	0.0	0.0	0.0	0.0	0.0	0.0	0.0	0.0	0.0	0.0	0.0	0.0	0.0	0.0	0.0	0.0	0.0	0.0		0.0
ヒブ初回1回目+小児用肺炎球菌	0.0	0.0	0.0	0.0	0.0	0.0	0.0	0.0	0.0	0.0	0.0	0.0	0.0	0.0	0.0	0.0	0.0	0.0	0.0	0.0		0.0
ヒブ初回2回目+小児用肺炎球菌	0.0	0.0	0.0	0.0	0.0	0.0	0.0	0.0	0.0	0.0	0.0	0.0	0.0	0.0	0.0	0.0	0.0	0.0	0.0	0.0		0.0
ヒブ初回3回目+小児用肺炎球菌	0.0	0.0	0.0	0.0	0.0	0.0	0.0	0.0	0.0	0.0	0.0	0.0	0.0	0.0	0.0	0.0	0.0	0.0	0.0	0.0		0.0
ヒブ追加+小児用肺炎球菌	1.4	0.0	0.0	0.0	0.0	0.0	0.0	0.0	1.0	0.0	0.0	0.0	0.0	0.0	0.0	0.0	0.0	0.0	0.0	0.0		1.0
Ｂ型肝炎1回目＋DPT-IPV＋ヒブ＋小児用肺炎球菌	0.0	0.0	0.0	0.0	0.0	0.0	0.0	0.0	0.0	0.0	0.0	0.0	0.0	0.0	0.0	0.0	0.0	0.0	0.0	0.0		0.0
Ｂ型肝炎1回目＋DPT-IPV-Hib＋小児用肺炎球菌	0.1	0.0	0.0	0.0	0.0	0.0	0.0	0.0	0.0	0.0	0.0	0.0	0.0	0.0	0.0	0.0	0.0	0.0	0.0	0.0		0.0
Ｂ型肝炎2回目＋DPT-IPV＋ヒブ＋小児用肺炎球菌	0.0	0.0	0.0	0.0	0.0	0.0	0.0	0.0	0.0	0.0	0.0	0.0	0.0	0.0	0.0	0.0	0.0	0.0	0.0	0.0		0.0
Ｂ型肝炎2回目＋DPT-IPV-Hib＋小児用肺炎球菌	0.1	0.0	0.0	0.0	0.0	0.0	0.0	0.0	0.0	0.0	0.0	0.0	0.0	0.0	0.0	0.0	0.0	0.0	0.0	0.0		0.0
Ｂ型肝炎3回目＋DPT-IPV＋ヒブ＋小児用肺炎球菌	0.0	0.0	0.0	0.0	0.0	0.0	0.0	0.0	0.0	0.0	0.0	0.0	0.0	0.0	0.0	0.0	0.0	0.0	0.0	0.0		0.0
ロタ1回目+ヒブ+小児用肺炎球菌+B型肝炎	0.0	0.0	0.0	0.0	0.0	0.0	0.0	0.0	0.0	0.0	0.0	0.0	0.0	0.0	0.0	0.0	0.0	0.0	0.0	0.0		0.0
ロタ1回目+DPT-IPV-Hib+小児用肺炎球菌+B型肝炎	7.7	0.0	0.0	0.0	0.0	0.0	0.0	0.0	0.0	0.0	0.0	0.0	0.0	0.0	0.0	0.0	0.0	0.0	0.2	0.0		0.2
ロタ2回目+ヒブ+小児用肺炎球菌+B型肝炎	0.0	0.0	0.0	0.0	0.0	0.0	0.0	0.0	0.0	0.0	0.0	0.0	0.0	0.0	0.0	0.0	0.0	0.0	0.0	0.0		0.0
ロタ2回目+DPT-IPV-Hib+小児用肺炎球菌+B型肝炎	5.3	0.0	0.0	0.0	0.0	0.0	0.0	0.0	0.0	0.0	0.0	0.0	0.8	0.0	0.0	0.0	0.0	0.0	0.0	0.0		0.8
ロタ3回目+ヒブ+小児用肺炎球菌+B型肝炎	0.0	0.0	0.0	0.0	0.0	0.0	0.0	0.0	0.0	0.0	0.0	0.0	0.0	0.0	0.0	0.0	0.0	0.0	0.0	0.0		0.0
ロタ3回目+DPT-IPV-Hib+小児用肺炎球菌+B型肝炎	0.0	0.0	0.0	0.0	0.0	0.0	0.0	0.0	0.0	0.0	0.0	0.0	0.0	0.0	0.0	0.0	0.0	0.0	0.0	0.0		0.0
インフルエンザ+新型コロナ	0.2	0.0	0.0	0.0	0.0	0.0	0.0	0.0	0.0	0.0	0.0	0.0	0.0	0.0	0.0	0.0	0.0	0.0	0.0	0.0		0.0
高齢者肺炎球菌+新型コロナ	0.0	0.0	0.0	0.0	0.0	0.0	0.0	0.0	0.0	0.0	0.0	0.0	0.0	0.0	0.0	0.0	0.0	0.0	0.0	0.0		0.0
合　　計	19.8	0.0	0.0	0.0	0.0	0.0	0.0	0.0	0.1	0.0	0.1	0.0	0.2	0.0	0.0	0.0	0.0	0.0	0.1	0.0		0.4

5日目(同時接種)

総　　数　　（対象者数　6,940 人）　　（異常発生者数　1,178 人）

	期別対象者数	症状																			合　計
		発熱	37.5℃以上38.5℃未満	38.5℃以上	局所反応	けいれん	37.5℃未満	37.5℃以上	嘔吐	下痢	せき鼻水	蕁麻疹	発疹	リンパ節腫脹	関節痛	局所の湿潤	全身倦怠感	頭痛	血便	胸の痛み	
DPT-IPV1期初回1回目+ヒブ+小児用肺炎球菌＋Ｂ型肝炎	0	0	0	0	0	0	0	0	0	0	0	0	0	0	0	0	0	0	0	0	0
DPT-IPV1期初回2回目+ヒブ+小児用肺炎球菌＋Ｂ型肝炎	0	0	0	0	0	0	0	0	0	0	0	0	0	0	0	0	0	0	0	0	0
DPT-IPV1期初回3回目+BCG	0	0	0	0	0	0	0	0	0	0	0	0	0	0	0	0	0	0	0	0	0
DPT-IPV1期初回3回目+ヒブ+小児用肺炎球菌＋Ｂ型肝炎	0	0	0	0	0	0	0	0	0	0	0	0	0	0	0	0	0	0	0	0	0
DPT-IPV1期追加+ヒブ+小児用肺炎球菌＋Ｂ型肝炎	0	0	0	0	0	0	0	0	0	0	0	0	0	0	0	0	0	0	0	0	0
DPT-IPV1期追加+水痘	184	1	0	1	0	0	0	0	0	0	1	0	0	0	0	0	0	0	0	0	2
DPT-IPV-Hib1期初回1回目+小児用肺炎球菌＋Ｂ型肝炎	17	0	0	0	0	0	0	0	0	0	0	0	0	0	0	0	0	0	0	0	0
DPT-IPV-Hib1期初回2回目+小児用肺炎球菌＋Ｂ型肝炎	12	0	0	0	0	0	0	0	0	0	0	0	0	0	0	0	0	0	0	0	0
DPT-IPV-Hib1期初回3回目+BCG	3	0	0	0	0	0	0	0	0	0	0	0	0	0	0	0	0	0	0	0	0
DPT-IPV-Hib1期初回3回目+小児用肺炎球菌＋Ｂ型肝炎	0	0	0	0	0	0	0	0	0	0	0	0	0	0	0	0	0	0	0	0	0
DPT-IPV-Hib1期追加+小児用肺炎球菌＋Ｂ型肝炎	0	0	0	0	0	0	0	0	0	0	0	0	0	0	0	0	0	0	0	0	0
DPT-IPV-Hib1期追加+水痘	0	0	0	0	0	0	0	0	0	0	0	0	0	0	0	0	0	0	0	0	0
ＭＲ１期+DPT-IPV	1	0	0	0	0	0	0	0	0	0	0	0	0	0	0	0	0	0	0	0	0
ＭＲ１期+DPT-IPV-Hib	1	0	0	0	0	0	0	0	0	0	0	0	0	0	0	0	0	0	0	0	0
ＭＲ１期+ヒブ	0	0	0	0	0	0	0	0	0	0	0	0	0	0	0	0	0	0	0	0	0
ＭＲ１期+小児用肺炎球菌	5	0	0	0	0	0	0	0	0	0	0	0	0	0	0	0	0	0	0	0	0
ＭＲ１期+水痘	68	1	1	0	0	0	0	0	0	0	0	0	0	0	0	0	0	0	0	0	1
ＭＲ１期+ヒブ+小児用肺炎球菌	12	0	0	0	0	0	0	0	0	0	0	0	0	0	0	0	0	0	0	0	0
ＭＲ１期+DPT-IPV-Hib+小児用肺炎球菌	5	0	0	0	0	0	0	0	0	0	0	0	0	0	0	0	0	0	0	0	0
ＭＲ１期+ヒブ+小児用肺炎球菌+水痘	18	0	0	0	0	0	0	0	0	0	0	0	0	0	0	0	0	0	0	0	0
ＭＲ１期+ヒブ+小児用肺炎球菌+水痘+DPT-IPV	9	0	0	0	0	0	0	0	0	0	0	0	0	0	0	0	0	0	0	0	0
ＭＲ１期+小児用肺炎球菌+水痘+DPT-IPV-Hib	9	0	0	0	0	0	0	0	0	0	0	0	0	0	0	0	0	0	0	0	0
ヒブ初回1回目+小児用肺炎球菌	2	0	0	0	0	0	0	0	0	0	0	0	0	0	0	0	0	0	0	0	0
ヒブ初回2回目+小児用肺炎球菌	1	0	0	0	0	0	0	0	0	0	0	0	0	0	0	0	0	0	0	0	0
ヒブ初回3回目+小児用肺炎球菌	2	0	0	0	0	0	0	0	0	0	0	0	0	0	0	0	0	0	0	0	0
ヒブ追加+小児用肺炎球菌	96	1	0	1	0	0	0	0	0	0	1	0	0	0	0	0	0	0	0	0	2
Ｂ型肝炎1回目＋DPT-IPV＋ヒブ＋小児用肺炎球菌	0	0	0	0	0	0	0	0	0	0	0	0	0	0	0	0	0	0	0	0	0
Ｂ型肝炎1回目＋DPT-IPV-Hib＋小児用肺炎球菌	5	0	0	0	0	0	0	0	0	0	0	0	0	0	0	0	0	0	0	0	0
Ｂ型肝炎2回目＋DPT-IPV＋ヒブ＋小児用肺炎球菌	0	0	0	0	0	0	0	0	0	0	0	0	0	0	0	0	0	0	0	0	0
Ｂ型肝炎2回目＋DPT-IPV-Hib＋小児用肺炎球菌	4	0	0	0	0	0	0	0	0	0	0	0	0	0	0	0	0	0	0	0	0
Ｂ型肝炎3回目＋DPT-IPV＋ヒブ＋小児用肺炎球菌	0	0	0	0	0	0	0	0	0	0	0	0	0	0	0	0	0	0	0	0	0
ロタ1回目+ヒブ+小児用肺炎球菌+B型肝炎	0	0	0	0	0	0	0	0	0	0	0	0	0	0	0	0	0	0	0	0	0
ロタ1回目+DPT-IPV-Hib+小児用肺炎球菌+B型肝炎	537	0	0	0	0	0	0	0	1	0	0	0	1	0	0	0	0	0	0	0	2
ロタ2回目+ヒブ+小児用肺炎球菌+B型肝炎	0	0	0	0	0	0	0	0	0	0	0	0	0	0	0	0	0	0	0	0	0
ロタ2回目+DPT-IPV-Hib+小児用肺炎球菌+B型肝炎	366	0	0	0	0	0	0	0	0	1	0	0	2	0	0	0	0	0	0	0	3
ロタ3回目+ヒブ+小児用肺炎球菌+B型肝炎	0	0	0	0	0	0	0	0	0	0	0	0	0	0	0	0	0	0	0	0	0
ロタ3回目+DPT-IPV-Hib+小児用肺炎球菌+B型肝炎	0	0	0	0	0	0	0	0	0	0	0	0	0	0	0	0	0	0	0	0	0
インフルエンザ+新型コロナ	14	0	0	0	0	0	0	0	0	0	0	0	0	0	0	0	0	0	0	0	0
高齢者肺炎球菌+新型コロナ	0	0	0	0	0	0	0	0	0	0	0	0	0	0	0	0	0	0	0	0	0
合　　計	1,371	3	1	2	0	0	0	0	1	1	2	0	3	0	0	0	0	0	0	0	10

	期別対象者割合	発生割合																				合　計
		発熱	37.5℃以上38.5℃未満	38.5℃以上	局所反応	けいれん	37.5℃未満	37.5℃以上	嘔吐	下痢	せき鼻水	蕁麻疹	発疹	リンパ節腫脹	関節痛	局所の湿潤	全身倦怠感	頭痛	血便	胸の痛み		
DPT-IPV1期初回1回目+ヒブ+小児用肺炎球菌＋Ｂ型肝炎	0.0	0.0	0.0	0.0	0.0	0.0	0.0	0.0	0.0	0.0	0.0	0.0	0.0	0.0	0.0	0.0	0.0	0.0	0.0	0.0		0.0
DPT-IPV1期初回2回目+ヒブ+小児用肺炎球菌＋Ｂ型肝炎	0.0	0.0	0.0	0.0	0.0	0.0	0.0	0.0	0.0	0.0	0.0	0.0	0.0	0.0	0.0	0.0	0.0	0.0	0.0	0.0		0.0
DPT-IPV1期初回3回目+BCG	0.0	0.0	0.0	0.0	0.0	0.0	0.0	0.0	0.0	0.0	0.0	0.0	0.0	0.0	0.0	0.0	0.0	0.0	0.0	0.0		0.0
DPT-IPV1期初回3回目+ヒブ+小児用肺炎球菌＋Ｂ型肝炎	0.0	0.0	0.0	0.0	0.0	0.0	0.0	0.0	0.0	0.0	0.0	0.0	0.0	0.0	0.0	0.0	0.0	0.0	0.0	0.0		0.0
DPT-IPV1期追加+ヒブ+小児用肺炎球菌＋Ｂ型肝炎	0.0	0.0	0.0	0.0	0.0	0.0	0.0	0.0	0.0	0.0	0.0	0.0	0.0	0.0	0.0	0.0	0.0	0.0	0.0	0.0		0.0
DPT-IPV1期追加+水痘	2.7	0.5	0.0	0.5	0.0	0.0	0.0	0.0	0.0	0.0	0.5	0.0	0.0	0.0	0.0	0.0	0.0	0.0	0.0	0.0		1.1
DPT-IPV-Hib1期初回1回目+小児用肺炎球菌＋Ｂ型肝炎	0.2	0.0	0.0	0.0	0.0	0.0	0.0	0.0	0.0	0.0	0.0	0.0	0.0	0.0	0.0	0.0	0.0	0.0	0.0	0.0		0.0
DPT-IPV-Hib1期初回2回目+小児用肺炎球菌＋Ｂ型肝炎	0.2	0.0	0.0	0.0	0.0	0.0	0.0	0.0	0.0	0.0	0.0	0.0	0.0	0.0	0.0	0.0	0.0	0.0	0.0	0.0		0.0
DPT-IPV-Hib1期初回3回目+BCG	0.0	0.0	0.0	0.0	0.0	0.0	0.0	0.0	0.0	0.0	0.0	0.0	0.0	0.0	0.0	0.0	0.0	0.0	0.0	0.0		0.0
DPT-IPV-Hib1期初回3回目+小児用肺炎球菌＋Ｂ型肝炎	0.0	0.0	0.0	0.0	0.0	0.0	0.0	0.0	0.0	0.0	0.0	0.0	0.0	0.0	0.0	0.0	0.0	0.0	0.0	0.0		0.0
DPT-IPV-Hib1期追加+小児用肺炎球菌＋Ｂ型肝炎	0.0	0.0	0.0	0.0	0.0	0.0	0.0	0.0	0.0	0.0	0.0	0.0	0.0	0.0	0.0	0.0	0.0	0.0	0.0	0.0		0.0
DPT-IPV-Hib1期追加+水痘	0.0	0.0	0.0	0.0	0.0	0.0	0.0	0.0	0.0	0.0	0.0	0.0	0.0	0.0	0.0	0.0	0.0	0.0	0.0	0.0		0.0
ＭＲ1期+DPT-IPV	0.0	0.0	0.0	0.0	0.0	0.0	0.0	0.0	0.0	0.0	0.0	0.0	0.0	0.0	0.0	0.0	0.0	0.0	0.0	0.0		0.0
ＭＲ1期+DPT-IPV-Hib	0.0	0.0	0.0	0.0	0.0	0.0	0.0	0.0	0.0	0.0	0.0	0.0	0.0	0.0	0.0	0.0	0.0	0.0	0.0	0.0		0.0
ＭＲ1期+ヒブ	0.0	0.0	0.0	0.0	0.0	0.0	0.0	0.0	0.0	0.0	0.0	0.0	0.0	0.0	0.0	0.0	0.0	0.0	0.0	0.0		0.0
ＭＲ1期+小児用肺炎球菌	0.1	0.0	0.0	0.0	0.0	0.0	0.0	0.0	0.0	0.0	0.0	0.0	0.0	0.0	0.0	0.0	0.0	0.0	0.0	0.0		0.0
ＭＲ1期+水痘	1.0	1.5	1.5	0.0	0.0	0.0	0.0	0.0	0.0	0.0	0.0	0.0	0.0	0.0	0.0	0.0	0.0	0.0	0.0	0.0		1.5
ＭＲ1期+ヒブ+小児用肺炎球菌	0.2	0.0	0.0	0.0	0.0	0.0	0.0	0.0	0.0	0.0	0.0	0.0	0.0	0.0	0.0	0.0	0.0	0.0	0.0	0.0		0.0
ＭＲ1期+DPT-IPV-Hib+小児用肺炎球菌	0.1	0.0	0.0	0.0	0.0	0.0	0.0	0.0	0.0	0.0	0.0	0.0	0.0	0.0	0.0	0.0	0.0	0.0	0.0	0.0		0.0
ＭＲ1期+ヒブ+小児用肺炎球菌+水痘	0.3	0.0	0.0	0.0	0.0	0.0	0.0	0.0	0.0	0.0	0.0	0.0	0.0	0.0	0.0	0.0	0.0	0.0	0.0	0.0		0.0
ＭＲ1期+ヒブ+小児用肺炎球菌+水痘+DPT-IPV	0.1	0.0	0.0	0.0	0.0	0.0	0.0	0.0	0.0	0.0	0.0	0.0	0.0	0.0	0.0	0.0	0.0	0.0	0.0	0.0		0.0
ＭＲ1期+小児用肺炎球菌+水痘+DPT-IPV-Hib	0.1	0.0	0.0	0.0	0.0	0.0	0.0	0.0	0.0	0.0	0.0	0.0	0.0	0.0	0.0	0.0	0.0	0.0	0.0	0.0		0.0
ヒブ初回1回目+小児用肺炎球菌	0.0	0.0	0.0	0.0	0.0	0.0	0.0	0.0	0.0	0.0	0.0	0.0	0.0	0.0	0.0	0.0	0.0	0.0	0.0	0.0		0.0
ヒブ初回2回目+小児用肺炎球菌	0.0	0.0	0.0	0.0	0.0	0.0	0.0	0.0	0.0	0.0	0.0	0.0	0.0	0.0	0.0	0.0	0.0	0.0	0.0	0.0		0.0
ヒブ初回3回目+小児用肺炎球菌	0.0	0.0	0.0	0.0	0.0	0.0	0.0	0.0	0.0	0.0	0.0	0.0	0.0	0.0	0.0	0.0	0.0	0.0	0.0	0.0		0.0
ヒブ追加+小児用肺炎球菌	1.4	1.0	0.0	1.0	0.0	0.0	0.0	0.0	0.0	0.0	1.0	0.0	0.0	0.0	0.0	0.0	0.0	0.0	0.0	0.0		2.1
Ｂ型肝炎1回目＋DPT-IPV＋ヒブ＋小児用肺炎球菌	0.0	0.0	0.0	0.0	0.0	0.0	0.0	0.0	0.0	0.0	0.0	0.0	0.0	0.0	0.0	0.0	0.0	0.0	0.0	0.0		0.0
Ｂ型肝炎1回目＋DPT-IPV-Hib＋小児用肺炎球菌	0.1	0.0	0.0	0.0	0.0	0.0	0.0	0.0	0.0	0.0	0.0	0.0	0.0	0.0	0.0	0.0	0.0	0.0	0.0	0.0		0.0
Ｂ型肝炎2回目＋DPT-IPV＋ヒブ＋小児用肺炎球菌	0.0	0.0	0.0	0.0	0.0	0.0	0.0	0.0	0.0	0.0	0.0	0.0	0.0	0.0	0.0	0.0	0.0	0.0	0.0	0.0		0.0
Ｂ型肝炎2回目＋DPT-IPV-Hib＋小児用肺炎球菌	0.1	0.0	0.0	0.0	0.0	0.0	0.0	0.0	0.0	0.0	0.0	0.0	0.0	0.0	0.0	0.0	0.0	0.0	0.0	0.0		0.0
Ｂ型肝炎3回目＋DPT-IPV＋ヒブ＋小児用肺炎球菌	0.0	0.0	0.0	0.0	0.0	0.0	0.0	0.0	0.0	0.0	0.0	0.0	0.0	0.0	0.0	0.0	0.0	0.0	0.0	0.0		0.0
ロタ1回目+ヒブ+小児用肺炎球菌+B型肝炎	0.0	0.0	0.0	0.0	0.0	0.0	0.0	0.0	0.0	0.0	0.0	0.0	0.0	0.0	0.0	0.0	0.0	0.0	0.0	0.0		0.0
ロタ1回目+DPT-IPV-Hib+小児用肺炎球菌+B型肝炎	7.7	0.0	0.0	0.0	0.0	0.0	0.0	0.0	0.2	0.0	0.0	0.0	0.2	0.0	0.0	0.0	0.0	0.0	0.0	0.0		0.4
ロタ2回目+ヒブ+小児用肺炎球菌+B型肝炎	0.0	0.0	0.0	0.0	0.0	0.0	0.0	0.0	0.0	0.0	0.0	0.0	0.0	0.0	0.0	0.0	0.0	0.0	0.0	0.0		0.0
ロタ2回目+DPT-IPV-Hib+小児用肺炎球菌+B型肝炎	5.3	0.0	0.0	0.0	0.0	0.0	0.0	0.0	0.0	0.3	0.0	0.0	0.5	0.0	0.0	0.0	0.0	0.0	0.0	0.0		0.8
ロタ3回目+ヒブ+小児用肺炎球菌+B型肝炎	0.0	0.0	0.0	0.0	0.0	0.0	0.0	0.0	0.0	0.0	0.0	0.0	0.0	0.0	0.0	0.0	0.0	0.0	0.0	0.0		0.0
ロタ3回目+DPT-IPV-Hib+小児用肺炎球菌+B型肝炎	0.0	0.0	0.0	0.0	0.0	0.0	0.0	0.0	0.0	0.0	0.0	0.0	0.0	0.0	0.0	0.0	0.0	0.0	0.0	0.0		0.0
インフルエンザ+新型コロナ	0.2	0.0	0.0	0.0	0.0	0.0	0.0	0.0	0.0	0.0	0.0	0.0	0.0	0.0	0.0	0.0	0.0	0.0	0.0	0.0		0.0
高齢者肺炎球菌+新型コロナ	0.0	0.0	0.0	0.0	0.0	0.0	0.0	0.0	0.0	0.0	0.0	0.0	0.0	0.0	0.0	0.0	0.0	0.0	0.0	0.0		0.0
合　　計	19.8	0.2	0.1	0.1	0.0	0.0	0.0	0.0	0.1	0.1	0.1	0.0	0.2	0.0	0.0	0.0	0.0	0.0	0.0	0.0		0.7

6日目(同時接種)

総　　数　　（対象者数　6,940 人）　　（異常発生者数　1,178 人）

	期別対象者数	症状																			合　計
		発熱	37.5℃以上38.5℃未満	38.5℃以上	局所反応	けいれん	37.5℃未満	37.5℃以上	嘔吐	下痢	せき鼻水	蕁麻疹	発疹	リンパ節腫脹	関節痛	局所の湿潤	全身倦怠感	頭痛	血便	胸の痛み	
DPT-IPV1期初回1回目+ヒブ+小児用肺炎球菌＋Ｂ型肝炎	0	0	0	0	0	0	0	0	0	0	0	0	0	0	0	0	0	0	0	0	0
DPT-IPV1期初回2回目+ヒブ+小児用肺炎球菌＋Ｂ型肝炎	0	0	0	0	0	0	0	0	0	0	0	0	0	0	0	0	0	0	0	0	0
DPT-IPV1期初回3回目+BCG	0	0	0	0	0	0	0	0	0	0	0	0	0	0	0	0	0	0	0	0	0
DPT-IPV1期初回3回目+ヒブ+小児用肺炎球菌＋Ｂ型肝炎	0	0	0	0	0	0	0	0	0	0	0	0	0	0	0	0	0	0	0	0	0
DPT-IPV1期追加+ヒブ+小児用肺炎球菌＋Ｂ型肝炎	0	0	0	0	0	0	0	0	0	0	0	0	0	0	0	0	0	0	0	0	0
DPT-IPV1期追加+水痘	184	0	0	0	1	0	0	0	0	0	1	0	0	0	0	0	0	0	0	0	2
DPT-IPV-Hib1期初回1回目+小児用肺炎球菌＋Ｂ型肝炎	17	0	0	0	0	0	0	0	0	0	0	0	0	0	0	0	0	0	0	0	0
DPT-IPV-Hib1期初回2回目+小児用肺炎球菌＋Ｂ型肝炎	12	0	0	0	0	0	0	0	0	0	0	0	0	0	0	0	0	0	0	0	0
DPT-IPV-Hib1期初回3回目+BCG	3	0	0	0	0	0	0	0	0	0	0	0	0	0	0	0	0	0	0	0	0
DPT-IPV-Hib1期初回3回目+小児用肺炎球菌＋Ｂ型肝炎	0	0	0	0	0	0	0	0	0	0	0	0	0	0	0	0	0	0	0	0	0
DPT-IPV-Hib1期追加+小児用肺炎球菌＋Ｂ型肝炎	0	0	0	0	0	0	0	0	0	0	0	0	0	0	0	0	0	0	0	0	0
DPT-IPV-Hib1期追加+水痘	0	0	0	0	0	0	0	0	0	0	0	0	0	0	0	0	0	0	0	0	0
ＭＲ１期+DPT-IPV	1	0	0	0	0	0	0	0	0	0	0	0	0	0	0	0	0	0	0	0	0
ＭＲ１期+DPT-IPV-Hib	1	0	0	0	0	0	0	0	0	0	0	0	0	0	0	0	0	0	0	0	0
ＭＲ１期+ヒブ	0	0	0	0	0	0	0	0	0	0	0	0	0	0	0	0	0	0	0	0	0
ＭＲ１期+小児用肺炎球菌	5	0	0	0	0	0	0	0	0	0	0	0	0	0	0	0	0	0	0	0	0
ＭＲ１期+水痘	68	0	0	0	0	0	0	0	0	0	0	0	0	0	0	0	0	0	0	0	0
ＭＲ１期+ヒブ+小児用肺炎球菌	12	1	0	1	0	0	0	0	0	0	0	0	0	0	0	0	0	0	0	0	1
ＭＲ１期+DPT-IPV-Hib+小児用肺炎球菌	5	0	0	0	0	0	0	0	0	0	0	0	0	0	0	0	0	0	0	0	0
ＭＲ１期+ヒブ+小児用肺炎球菌+水痘	18	0	0	0	0	0	0	0	0	0	0	0	0	0	0	0	0	0	0	0	0
ＭＲ１期+ヒブ+小児用肺炎球菌+水痘+DPT-IPV	9	0	0	0	0	0	0	0	0	0	0	0	0	0	0	0	0	0	0	0	0
ＭＲ１期+小児用肺炎球菌+水痘+DPT-IPV-Hib	9	0	0	0	0	0	0	0	0	0	0	0	0	0	0	0	0	0	0	0	0
ヒブ初回1回目+小児用肺炎球菌	2	0	0	0	0	0	0	0	0	0	0	0	0	0	0	0	0	0	0	0	0
ヒブ初回2回目+小児用肺炎球菌	1	0	0	0	0	0	0	0	0	0	0	0	0	0	0	0	0	0	0	0	0
ヒブ初回3回目+小児用肺炎球菌	2	0	0	0	0	0	0	0	0	0	0	0	0	0	0	0	0	0	0	0	0
ヒブ追加+小児用肺炎球菌	96	0	0	0	1	0	0	0	0	0	1	0	0	0	0	0	0	0	0	0	2
Ｂ型肝炎1回目＋DPT-IPV＋ヒブ＋小児用肺炎球菌	0	0	0	0	0	0	0	0	0	0	0	0	0	0	0	0	0	0	0	0	0
Ｂ型肝炎1回目＋DPT-IPV-Hib＋小児用肺炎球菌	5	0	0	0	0	0	0	0	0	0	0	0	0	0	0	0	0	0	0	0	0
Ｂ型肝炎2回目＋DPT-IPV＋ヒブ＋小児用肺炎球菌	0	0	0	0	0	0	0	0	0	0	0	0	0	0	0	0	0	0	0	0	0
Ｂ型肝炎2回目＋DPT-IPV-Hib＋小児用肺炎球菌	4	0	0	0	0	0	0	0	0	0	0	0	0	0	0	0	0	0	0	0	0
Ｂ型肝炎3回目＋DPT-IPV＋ヒブ＋小児用肺炎球菌	0	0	0	0	0	0	0	0	0	0	0	0	0	0	0	0	0	0	0	0	0
ロタ1回目+ヒブ+小児用肺炎球菌+B型肝炎	0	0	0	0	0	0	0	0	0	0	0	0	0	0	0	0	0	0	0	0	0
ロタ1回目+DPT-IPV-Hib+小児用肺炎球菌+B型肝炎	537	0	0	0	0	0	0	0	0	0	0	1	0	0	0	0	0	0	0	0	1
ロタ2回目+ヒブ+小児用肺炎球菌+B型肝炎	0	0	0	0	0	0	0	0	0	0	0	0	0	0	0	0	0	0	0	0	0
ロタ2回目+DPT-IPV-Hib+小児用肺炎球菌+B型肝炎	366	0	0	0	0	0	0	0	0	1	0	0	0	0	0	0	0	0	0	0	1
ロタ3回目+ヒブ+小児用肺炎球菌+B型肝炎	0	0	0	0	0	0	0	0	0	0	0	0	0	0	0	0	0	0	0	0	0
ロタ3回目+DPT-IPV-Hib+小児用肺炎球菌+B型肝炎	0	0	0	0	0	0	0	0	0	0	0	0	0	0	0	0	0	0	0	0	0
インフルエンザ+新型コロナ	14	0	0	0	0	0	0	0	0	0	0	0	0	0	0	0	0	0	0	0	0
高齢者肺炎球菌+新型コロナ	0	0	0	0	0	0	0	0	0	0	0	0	0	0	0	0	0	0	0	0	0
合　　計	1,371	1	0	1	2	0	0	0	0	1	2	0	1	0	0	0	0	0	0	0	7

	期別対象者割合	発生割合																				合　計
		発熱	37.5℃以上38.5℃未満	38.5℃以上	局所反応	けいれん	37.5℃未満	37.5℃以上	嘔吐	下痢	せき鼻水	蕁麻疹	発疹	リンパ節腫脹	関節痛	局所の湿潤	全身倦怠感	頭痛	血便	胸の痛み		
DPT-IPV1期初回1回目+ヒブ+小児用肺炎球菌＋Ｂ型肝炎	0.0	0.0	0.0	0.0	0.0	0.0	0.0	0.0	0.0	0.0	0.0	0.0	0.0	0.0	0.0	0.0	0.0	0.0	0.0	0.0		0.0
DPT-IPV1期初回2回目+ヒブ+小児用肺炎球菌＋Ｂ型肝炎	0.0	0.0	0.0	0.0	0.0	0.0	0.0	0.0	0.0	0.0	0.0	0.0	0.0	0.0	0.0	0.0	0.0	0.0	0.0	0.0		0.0
DPT-IPV1期初回3回目+BCG	0.0	0.0	0.0	0.0	0.0	0.0	0.0	0.0	0.0	0.0	0.0	0.0	0.0	0.0	0.0	0.0	0.0	0.0	0.0	0.0		0.0
DPT-IPV1期初回3回目+ヒブ+小児用肺炎球菌＋Ｂ型肝炎	0.0	0.0	0.0	0.0	0.0	0.0	0.0	0.0	0.0	0.0	0.0	0.0	0.0	0.0	0.0	0.0	0.0	0.0	0.0	0.0		0.0
DPT-IPV1期追加+ヒブ+小児用肺炎球菌＋Ｂ型肝炎	0.0	0.0	0.0	0.0	0.0	0.0	0.0	0.0	0.0	0.0	0.0	0.0	0.0	0.0	0.0	0.0	0.0	0.0	0.0	0.0		0.0
DPT-IPV1期追加+水痘	2.7	0.0	0.0	0.0	0.5	0.0	0.0	0.0	0.0	0.0	0.5	0.0	0.0	0.0	0.0	0.0	0.0	0.0	0.0	0.0		1.1
DPT-IPV-Hib1期初回1回目+小児用肺炎球菌＋Ｂ型肝炎	0.2	0.0	0.0	0.0	0.0	0.0	0.0	0.0	0.0	0.0	0.0	0.0	0.0	0.0	0.0	0.0	0.0	0.0	0.0	0.0		0.0
DPT-IPV-Hib1期初回2回目+小児用肺炎球菌＋Ｂ型肝炎	0.2	0.0	0.0	0.0	0.0	0.0	0.0	0.0	0.0	0.0	0.0	0.0	0.0	0.0	0.0	0.0	0.0	0.0	0.0	0.0		0.0
DPT-IPV-Hib1期初回3回目+BCG	0.0	0.0	0.0	0.0	0.0	0.0	0.0	0.0	0.0	0.0	0.0	0.0	0.0	0.0	0.0	0.0	0.0	0.0	0.0	0.0		0.0
DPT-IPV-Hib1期初回3回目+小児用肺炎球菌＋Ｂ型肝炎	0.0	0.0	0.0	0.0	0.0	0.0	0.0	0.0	0.0	0.0	0.0	0.0	0.0	0.0	0.0	0.0	0.0	0.0	0.0	0.0		0.0
DPT-IPV-Hib1期追加+小児用肺炎球菌＋Ｂ型肝炎	0.0	0.0	0.0	0.0	0.0	0.0	0.0	0.0	0.0	0.0	0.0	0.0	0.0	0.0	0.0	0.0	0.0	0.0	0.0	0.0		0.0
DPT-IPV-Hib1期追加+水痘	0.0	0.0	0.0	0.0	0.0	0.0	0.0	0.0	0.0	0.0	0.0	0.0	0.0	0.0	0.0	0.0	0.0	0.0	0.0	0.0		0.0
ＭＲ1期+DPT-IPV	0.0	0.0	0.0	0.0	0.0	0.0	0.0	0.0	0.0	0.0	0.0	0.0	0.0	0.0	0.0	0.0	0.0	0.0	0.0	0.0		0.0
ＭＲ1期+DPT-IPV-Hib	0.0	0.0	0.0	0.0	0.0	0.0	0.0	0.0	0.0	0.0	0.0	0.0	0.0	0.0	0.0	0.0	0.0	0.0	0.0	0.0		0.0
ＭＲ1期+ヒブ	0.0	0.0	0.0	0.0	0.0	0.0	0.0	0.0	0.0	0.0	0.0	0.0	0.0	0.0	0.0	0.0	0.0	0.0	0.0	0.0		0.0
ＭＲ1期+小児用肺炎球菌	0.1	0.0	0.0	0.0	0.0	0.0	0.0	0.0	0.0	0.0	0.0	0.0	0.0	0.0	0.0	0.0	0.0	0.0	0.0	0.0		0.0
ＭＲ1期+水痘	1.0	0.0	0.0	0.0	0.0	0.0	0.0	0.0	0.0	0.0	0.0	0.0	0.0	0.0	0.0	0.0	0.0	0.0	0.0	0.0		0.0
ＭＲ1期+ヒブ+小児用肺炎球菌	0.2	8.3	0.0	8.3	0.0	0.0	0.0	0.0	0.0	0.0	0.0	0.0	0.0	0.0	0.0	0.0	0.0	0.0	0.0	0.0		8.3
ＭＲ1期+DPT-IPV-Hib+小児用肺炎球菌	0.1	0.0	0.0	0.0	0.0	0.0	0.0	0.0	0.0	0.0	0.0	0.0	0.0	0.0	0.0	0.0	0.0	0.0	0.0	0.0		0.0
ＭＲ1期+ヒブ+小児用肺炎球菌+水痘	0.3	0.0	0.0	0.0	0.0	0.0	0.0	0.0	0.0	0.0	0.0	0.0	0.0	0.0	0.0	0.0	0.0	0.0	0.0	0.0		0.0
ＭＲ1期+ヒブ+小児用肺炎球菌+水痘+DPT-IPV	0.1	0.0	0.0	0.0	0.0	0.0	0.0	0.0	0.0	0.0	0.0	0.0	0.0	0.0	0.0	0.0	0.0	0.0	0.0	0.0		0.0
ＭＲ1期+小児用肺炎球菌+水痘+DPT-IPV-Hib	0.1	0.0	0.0	0.0	0.0	0.0	0.0	0.0	0.0	0.0	0.0	0.0	0.0	0.0	0.0	0.0	0.0	0.0	0.0	0.0		0.0
ヒブ初回1回目+小児用肺炎球菌	0.0	0.0	0.0	0.0	0.0	0.0	0.0	0.0	0.0	0.0	0.0	0.0	0.0	0.0	0.0	0.0	0.0	0.0	0.0	0.0		0.0
ヒブ初回2回目+小児用肺炎球菌	0.0	0.0	0.0	0.0	0.0	0.0	0.0	0.0	0.0	0.0	0.0	0.0	0.0	0.0	0.0	0.0	0.0	0.0	0.0	0.0		0.0
ヒブ初回3回目+小児用肺炎球菌	0.0	0.0	0.0	0.0	0.0	0.0	0.0	0.0	0.0	0.0	0.0	0.0	0.0	0.0	0.0	0.0	0.0	0.0	0.0	0.0		0.0
ヒブ追加+小児用肺炎球菌	1.4	0.0	0.0	0.0	1.0	0.0	0.0	0.0	0.0	0.0	1.0	0.0	0.0	0.0	0.0	0.0	0.0	0.0	0.0	0.0		2.1
Ｂ型肝炎1回目＋DPT-IPV＋ヒブ＋小児用肺炎球菌	0.0	0.0	0.0	0.0	0.0	0.0	0.0	0.0	0.0	0.0	0.0	0.0	0.0	0.0	0.0	0.0	0.0	0.0	0.0	0.0		0.0
Ｂ型肝炎1回目＋DPT-IPV-Hib＋小児用肺炎球菌	0.1	0.0	0.0	0.0	0.0	0.0	0.0	0.0	0.0	0.0	0.0	0.0	0.0	0.0	0.0	0.0	0.0	0.0	0.0	0.0		0.0
Ｂ型肝炎2回目＋DPT-IPV＋ヒブ＋小児用肺炎球菌	0.0	0.0	0.0	0.0	0.0	0.0	0.0	0.0	0.0	0.0	0.0	0.0	0.0	0.0	0.0	0.0	0.0	0.0	0.0	0.0		0.0
Ｂ型肝炎2回目＋DPT-IPV-Hib＋小児用肺炎球菌	0.1	0.0	0.0	0.0	0.0	0.0	0.0	0.0	0.0	0.0	0.0	0.0	0.0	0.0	0.0	0.0	0.0	0.0	0.0	0.0		0.0
Ｂ型肝炎3回目＋DPT-IPV＋ヒブ＋小児用肺炎球菌	0.0	0.0	0.0	0.0	0.0	0.0	0.0	0.0	0.0	0.0	0.0	0.0	0.0	0.0	0.0	0.0	0.0	0.0	0.0	0.0		0.0
ロタ1回目+ヒブ+小児用肺炎球菌+B型肝炎	0.0	0.0	0.0	0.0	0.0	0.0	0.0	0.0	0.0	0.0	0.0	0.0	0.0	0.0	0.0	0.0	0.0	0.0	0.0	0.0		0.0
ロタ1回目+DPT-IPV-Hib+小児用肺炎球菌+B型肝炎	7.7	0.0	0.0	0.0	0.0	0.0	0.0	0.0	0.0	0.0	0.0	0.0	0.2	0.0	0.0	0.0	0.0	0.0	0.0	0.0		0.2
ロタ2回目+ヒブ+小児用肺炎球菌+B型肝炎	0.0	0.0	0.0	0.0	0.0	0.0	0.0	0.0	0.0	0.0	0.0	0.0	0.0	0.0	0.0	0.0	0.0	0.0	0.0	0.0		0.0
ロタ2回目+DPT-IPV-Hib+小児用肺炎球菌+B型肝炎	5.3	0.0	0.0	0.0	0.0	0.0	0.0	0.0	0.0	0.3	0.0	0.0	0.0	0.0	0.0	0.0	0.0	0.0	0.0	0.0		0.3
ロタ3回目+ヒブ+小児用肺炎球菌+B型肝炎	0.0	0.0	0.0	0.0	0.0	0.0	0.0	0.0	0.0	0.0	0.0	0.0	0.0	0.0	0.0	0.0	0.0	0.0	0.0	0.0		0.0
ロタ3回目+DPT-IPV-Hib+小児用肺炎球菌+B型肝炎	0.0	0.0	0.0	0.0	0.0	0.0	0.0	0.0	0.0	0.0	0.0	0.0	0.0	0.0	0.0	0.0	0.0	0.0	0.0	0.0		0.0
インフルエンザ+新型コロナ	0.2	0.0	0.0	0.0	0.0	0.0	0.0	0.0	0.0	0.0	0.0	0.0	0.0	0.0	0.0	0.0	0.0	0.0	0.0	0.0		0.0
高齢者肺炎球菌+新型コロナ	0.0	0.0	0.0	0.0	0.0	0.0	0.0	0.0	0.0	0.0	0.0	0.0	0.0	0.0	0.0	0.0	0.0	0.0	0.0	0.0		0.0
合　　計	19.8	0.1	0.0	0.1	0.1	0.0	0.0	0.0	0.0	0.1	0.1	0.0	0.1	0.0	0.0	0.0	0.0	0.0	0.0	0.0		0.5

7日目(同時接種)

総　　数　　（対象者数　6,940 人）　　（異常発生者数　1,178 人）

	期別対象者数	症状																			合　計
		発熱	37.5℃以上38.5℃未満	38.5℃以上	局所反応	けいれん	37.5℃未満	37.5℃以上	嘔吐	下痢	せき鼻水	蕁麻疹	発疹	リンパ節腫脹	関節痛	局所の湿潤	全身倦怠感	頭痛	血便	胸の痛み	
DPT-IPV1期初回1回目+ヒブ+小児用肺炎球菌＋Ｂ型肝炎	0	0	0	0	0	0	0	0	0	0	0	0	0	0	0	0	0	0	0	0	0
DPT-IPV1期初回2回目+ヒブ+小児用肺炎球菌＋Ｂ型肝炎	0	0	0	0	0	0	0	0	0	0	0	0	0	0	0	0	0	0	0	0	0
DPT-IPV1期初回3回目+BCG	0	0	0	0	0	0	0	0	0	0	0	0	0	0	0	0	0	0	0	0	0
DPT-IPV1期初回3回目+ヒブ+小児用肺炎球菌＋Ｂ型肝炎	0	0	0	0	0	0	0	0	0	0	0	0	0	0	0	0	0	0	0	0	0
DPT-IPV1期追加+ヒブ+小児用肺炎球菌＋Ｂ型肝炎	0	0	0	0	0	0	0	0	0	0	0	0	0	0	0	0	0	0	0	0	0
DPT-IPV1期追加+水痘	184	0	0	0	0	0	0	0	0	0	3	0	0	0	0	0	0	0	0	0	3
DPT-IPV-Hib1期初回1回目+小児用肺炎球菌＋Ｂ型肝炎	17	0	0	0	0	0	0	0	0	0	0	0	0	0	0	0	0	0	0	0	0
DPT-IPV-Hib1期初回2回目+小児用肺炎球菌＋Ｂ型肝炎	12	0	0	0	0	0	0	0	0	0	0	0	0	0	0	0	0	0	0	0	0
DPT-IPV-Hib1期初回3回目+BCG	3	0	0	0	0	0	0	0	0	0	0	0	0	0	0	0	0	0	0	0	0
DPT-IPV-Hib1期初回3回目+小児用肺炎球菌＋Ｂ型肝炎	0	0	0	0	0	0	0	0	0	0	0	0	0	0	0	0	0	0	0	0	0
DPT-IPV-Hib1期追加+小児用肺炎球菌＋Ｂ型肝炎	0	0	0	0	0	0	0	0	0	0	0	0	0	0	0	0	0	0	0	0	0
DPT-IPV-Hib1期追加+水痘	0	0	0	0	0	0	0	0	0	0	0	0	0	0	0	0	0	0	0	0	0
ＭＲ１期+DPT-IPV	1	0	0	0	0	0	0	0	0	0	0	0	0	0	0	0	0	0	0	0	0
ＭＲ１期+DPT-IPV-Hib	1	0	0	0	0	0	0	0	0	0	0	0	0	0	0	0	0	0	0	0	0
ＭＲ１期+ヒブ	0	0	0	0	0	0	0	0	0	0	0	0	0	0	0	0	0	0	0	0	0
ＭＲ１期+小児用肺炎球菌	5	0	0	0	0	0	0	0	0	0	0	0	0	0	0	0	0	0	0	0	0
ＭＲ１期+水痘	68	2	1	1	0	0	0	0	0	0	0	0	0	0	0	0	0	0	0	0	2
ＭＲ１期+ヒブ+小児用肺炎球菌	12	0	0	0	0	0	0	0	0	0	0	0	0	0	0	0	0	0	0	0	0
ＭＲ１期+DPT-IPV-Hib+小児用肺炎球菌	5	0	0	0	0	0	0	0	0	0	0	0	0	0	0	0	0	0	0	0	0
ＭＲ１期+ヒブ+小児用肺炎球菌+水痘	18	0	0	0	0	0	0	0	0	0	0	0	0	0	0	0	0	0	0	0	0
ＭＲ１期+ヒブ+小児用肺炎球菌+水痘+DPT-IPV	9	0	0	0	0	0	0	0	0	0	0	0	0	0	0	0	0	0	0	0	0
ＭＲ１期+小児用肺炎球菌+水痘+DPT-IPV-Hib	9	0	0	0	0	0	0	0	0	0	0	0	0	0	0	0	0	0	0	0	0
ヒブ初回1回目+小児用肺炎球菌	2	0	0	0	0	0	0	0	0	0	0	0	0	0	0	0	0	0	0	0	0
ヒブ初回2回目+小児用肺炎球菌	1	0	0	0	0	0	0	0	0	0	0	0	0	0	0	0	0	0	0	0	0
ヒブ初回3回目+小児用肺炎球菌	2	0	0	0	0	0	0	0	0	0	0	0	0	0	0	0	0	0	0	0	0
ヒブ追加+小児用肺炎球菌	96	0	0	0	0	0	0	0	0	0	2	0	0	0	0	0	0	0	0	0	2
Ｂ型肝炎1回目＋DPT-IPV＋ヒブ＋小児用肺炎球菌	0	0	0	0	0	0	0	0	0	0	0	0	0	0	0	0	0	0	0	0	0
Ｂ型肝炎1回目＋DPT-IPV-Hib＋小児用肺炎球菌	5	0	0	0	0	0	0	0	0	0	0	0	0	0	0	0	0	0	0	0	0
Ｂ型肝炎2回目＋DPT-IPV＋ヒブ＋小児用肺炎球菌	0	0	0	0	0	0	0	0	0	0	0	0	0	0	0	0	0	0	0	0	0
Ｂ型肝炎2回目＋DPT-IPV-Hib＋小児用肺炎球菌	4	0	0	0	0	0	0	0	0	0	0	0	0	0	0	0	0	0	0	0	0
Ｂ型肝炎3回目＋DPT-IPV＋ヒブ＋小児用肺炎球菌	0	0	0	0	0	0	0	0	0	0	0	0	0	0	0	0	0	0	0	0	0
ロタ1回目+ヒブ+小児用肺炎球菌+B型肝炎	0	0	0	0	0	0	0	0	0	0	0	0	0	0	0	0	0	0	0	0	0
ロタ1回目+DPT-IPV-Hib+小児用肺炎球菌+B型肝炎	537	0	0	0	0	0	0	0	0	0	0	1	0	0	0	0	0	0	0	0	1
ロタ2回目+ヒブ+小児用肺炎球菌+B型肝炎	0	0	0	0	0	0	0	0	0	0	0	0	0	0	0	0	0	0	0	0	0
ロタ2回目+DPT-IPV-Hib+小児用肺炎球菌+B型肝炎	366	0	0	0	0	0	0	0	0	1	0	0	1	0	0	0	0	0	0	0	2
ロタ3回目+ヒブ+小児用肺炎球菌+B型肝炎	0	0	0	0	0	0	0	0	0	0	0	0	0	0	0	0	0	0	0	0	0
ロタ3回目+DPT-IPV-Hib+小児用肺炎球菌+B型肝炎	0	0	0	0	0	0	0	0	0	0	0	0	0	0	0	0	0	0	0	0	0
インフルエンザ+新型コロナ	14	0	0	0	0	0	0	0	0	0	0	0	0	0	0	0	0	0	0	0	0
高齢者肺炎球菌+新型コロナ	0	0	0	0	0	0	0	0	0	0	0	0	0	0	0	0	0	0	0	0	0
合　　計	1,371	2	1	1	0	0	0	0	0	1	5	0	2	0	0	0	0	0	0	0	10

	期別対象者割合	発生割合																				合　計
		発熱	37.5℃以上38.5℃未満	38.5℃以上	局所反応	けいれん	37.5℃未満	37.5℃以上	嘔吐	下痢	せき鼻水	蕁麻疹	発疹	リンパ節腫脹	関節痛	局所の湿潤	全身倦怠感	頭痛	血便	胸の痛み		
DPT-IPV1期初回1回目+ヒブ+小児用肺炎球菌＋Ｂ型肝炎	0.0	0.0	0.0	0.0	0.0	0.0	0.0	0.0	0.0	0.0	0.0	0.0	0.0	0.0	0.0	0.0	0.0	0.0	0.0	0.0		0.0
DPT-IPV1期初回2回目+ヒブ+小児用肺炎球菌＋Ｂ型肝炎	0.0	0.0	0.0	0.0	0.0	0.0	0.0	0.0	0.0	0.0	0.0	0.0	0.0	0.0	0.0	0.0	0.0	0.0	0.0	0.0		0.0
DPT-IPV1期初回3回目+BCG	0.0	0.0	0.0	0.0	0.0	0.0	0.0	0.0	0.0	0.0	0.0	0.0	0.0	0.0	0.0	0.0	0.0	0.0	0.0	0.0		0.0
DPT-IPV1期初回3回目+ヒブ+小児用肺炎球菌＋Ｂ型肝炎	0.0	0.0	0.0	0.0	0.0	0.0	0.0	0.0	0.0	0.0	0.0	0.0	0.0	0.0	0.0	0.0	0.0	0.0	0.0	0.0		0.0
DPT-IPV1期追加+ヒブ+小児用肺炎球菌＋Ｂ型肝炎	0.0	0.0	0.0	0.0	0.0	0.0	0.0	0.0	0.0	0.0	0.0	0.0	0.0	0.0	0.0	0.0	0.0	0.0	0.0	0.0		0.0
DPT-IPV1期追加+水痘	2.7	0.0	0.0	0.0	0.0	0.0	0.0	0.0	0.0	0.0	1.6	0.0	0.0	0.0	0.0	0.0	0.0	0.0	0.0	0.0		1.6
DPT-IPV-Hib1期初回1回目+小児用肺炎球菌＋Ｂ型肝炎	0.2	0.0	0.0	0.0	0.0	0.0	0.0	0.0	0.0	0.0	0.0	0.0	0.0	0.0	0.0	0.0	0.0	0.0	0.0	0.0		0.0
DPT-IPV-Hib1期初回2回目+小児用肺炎球菌＋Ｂ型肝炎	0.2	0.0	0.0	0.0	0.0	0.0	0.0	0.0	0.0	0.0	0.0	0.0	0.0	0.0	0.0	0.0	0.0	0.0	0.0	0.0		0.0
DPT-IPV-Hib1期初回3回目+BCG	0.0	0.0	0.0	0.0	0.0	0.0	0.0	0.0	0.0	0.0	0.0	0.0	0.0	0.0	0.0	0.0	0.0	0.0	0.0	0.0		0.0
DPT-IPV-Hib1期初回3回目+小児用肺炎球菌＋Ｂ型肝炎	0.0	0.0	0.0	0.0	0.0	0.0	0.0	0.0	0.0	0.0	0.0	0.0	0.0	0.0	0.0	0.0	0.0	0.0	0.0	0.0		0.0
DPT-IPV-Hib1期追加+小児用肺炎球菌＋Ｂ型肝炎	0.0	0.0	0.0	0.0	0.0	0.0	0.0	0.0	0.0	0.0	0.0	0.0	0.0	0.0	0.0	0.0	0.0	0.0	0.0	0.0		0.0
DPT-IPV-Hib1期追加+水痘	0.0	0.0	0.0	0.0	0.0	0.0	0.0	0.0	0.0	0.0	0.0	0.0	0.0	0.0	0.0	0.0	0.0	0.0	0.0	0.0		0.0
ＭＲ1期+DPT-IPV	0.0	0.0	0.0	0.0	0.0	0.0	0.0	0.0	0.0	0.0	0.0	0.0	0.0	0.0	0.0	0.0	0.0	0.0	0.0	0.0		0.0
ＭＲ1期+DPT-IPV-Hib	0.0	0.0	0.0	0.0	0.0	0.0	0.0	0.0	0.0	0.0	0.0	0.0	0.0	0.0	0.0	0.0	0.0	0.0	0.0	0.0		0.0
ＭＲ1期+ヒブ	0.0	0.0	0.0	0.0	0.0	0.0	0.0	0.0	0.0	0.0	0.0	0.0	0.0	0.0	0.0	0.0	0.0	0.0	0.0	0.0		0.0
ＭＲ1期+小児用肺炎球菌	0.1	0.0	0.0	0.0	0.0	0.0	0.0	0.0	0.0	0.0	0.0	0.0	0.0	0.0	0.0	0.0	0.0	0.0	0.0	0.0		0.0
ＭＲ1期+水痘	1.0	2.9	1.5	1.5	0.0	0.0	0.0	0.0	0.0	0.0	0.0	0.0	0.0	0.0	0.0	0.0	0.0	0.0	0.0	0.0		2.9
ＭＲ1期+ヒブ+小児用肺炎球菌	0.2	0.0	0.0	0.0	0.0	0.0	0.0	0.0	0.0	0.0	0.0	0.0	0.0	0.0	0.0	0.0	0.0	0.0	0.0	0.0		0.0
ＭＲ1期+DPT-IPV-Hib+小児用肺炎球菌	0.1	0.0	0.0	0.0	0.0	0.0	0.0	0.0	0.0	0.0	0.0	0.0	0.0	0.0	0.0	0.0	0.0	0.0	0.0	0.0		0.0
ＭＲ1期+ヒブ+小児用肺炎球菌+水痘	0.3	0.0	0.0	0.0	0.0	0.0	0.0	0.0	0.0	0.0	0.0	0.0	0.0	0.0	0.0	0.0	0.0	0.0	0.0	0.0		0.0
ＭＲ1期+ヒブ+小児用肺炎球菌+水痘+DPT-IPV	0.1	0.0	0.0	0.0	0.0	0.0	0.0	0.0	0.0	0.0	0.0	0.0	0.0	0.0	0.0	0.0	0.0	0.0	0.0	0.0		0.0
ＭＲ1期+小児用肺炎球菌+水痘+DPT-IPV-Hib	0.1	0.0	0.0	0.0	0.0	0.0	0.0	0.0	0.0	0.0	0.0	0.0	0.0	0.0	0.0	0.0	0.0	0.0	0.0	0.0		0.0
ヒブ初回1回目+小児用肺炎球菌	0.0	0.0	0.0	0.0	0.0	0.0	0.0	0.0	0.0	0.0	0.0	0.0	0.0	0.0	0.0	0.0	0.0	0.0	0.0	0.0		0.0
ヒブ初回2回目+小児用肺炎球菌	0.0	0.0	0.0	0.0	0.0	0.0	0.0	0.0	0.0	0.0	0.0	0.0	0.0	0.0	0.0	0.0	0.0	0.0	0.0	0.0		0.0
ヒブ初回3回目+小児用肺炎球菌	0.0	0.0	0.0	0.0	0.0	0.0	0.0	0.0	0.0	0.0	0.0	0.0	0.0	0.0	0.0	0.0	0.0	0.0	0.0	0.0		0.0
ヒブ追加+小児用肺炎球菌	1.4	0.0	0.0	0.0	0.0	0.0	0.0	0.0	0.0	0.0	2.1	0.0	0.0	0.0	0.0	0.0	0.0	0.0	0.0	0.0		2.1
Ｂ型肝炎1回目＋DPT-IPV＋ヒブ＋小児用肺炎球菌	0.0	0.0	0.0	0.0	0.0	0.0	0.0	0.0	0.0	0.0	0.0	0.0	0.0	0.0	0.0	0.0	0.0	0.0	0.0	0.0		0.0
Ｂ型肝炎1回目＋DPT-IPV-Hib＋小児用肺炎球菌	0.1	0.0	0.0	0.0	0.0	0.0	0.0	0.0	0.0	0.0	0.0	0.0	0.0	0.0	0.0	0.0	0.0	0.0	0.0	0.0		0.0
Ｂ型肝炎2回目＋DPT-IPV＋ヒブ＋小児用肺炎球菌	0.0	0.0	0.0	0.0	0.0	0.0	0.0	0.0	0.0	0.0	0.0	0.0	0.0	0.0	0.0	0.0	0.0	0.0	0.0	0.0		0.0
Ｂ型肝炎2回目＋DPT-IPV-Hib＋小児用肺炎球菌	0.1	0.0	0.0	0.0	0.0	0.0	0.0	0.0	0.0	0.0	0.0	0.0	0.0	0.0	0.0	0.0	0.0	0.0	0.0	0.0		0.0
Ｂ型肝炎3回目＋DPT-IPV＋ヒブ＋小児用肺炎球菌	0.0	0.0	0.0	0.0	0.0	0.0	0.0	0.0	0.0	0.0	0.0	0.0	0.0	0.0	0.0	0.0	0.0	0.0	0.0	0.0		0.0
ロタ1回目+ヒブ+小児用肺炎球菌+B型肝炎	0.0	0.0	0.0	0.0	0.0	0.0	0.0	0.0	0.0	0.0	0.0	0.0	0.0	0.0	0.0	0.0	0.0	0.0	0.0	0.0		0.0
ロタ1回目+DPT-IPV-Hib+小児用肺炎球菌+B型肝炎	7.7	0.0	0.0	0.0	0.0	0.0	0.0	0.0	0.0	0.0	0.0	0.0	0.2	0.0	0.0	0.0	0.0	0.0	0.0	0.0		0.2
ロタ2回目+ヒブ+小児用肺炎球菌+B型肝炎	0.0	0.0	0.0	0.0	0.0	0.0	0.0	0.0	0.0	0.0	0.0	0.0	0.0	0.0	0.0	0.0	0.0	0.0	0.0	0.0		0.0
ロタ2回目+DPT-IPV-Hib+小児用肺炎球菌+B型肝炎	5.3	0.0	0.0	0.0	0.0	0.0	0.0	0.0	0.0	0.3	0.0	0.0	0.3	0.0	0.0	0.0	0.0	0.0	0.0	0.0		0.5
ロタ3回目+ヒブ+小児用肺炎球菌+B型肝炎	0.0	0.0	0.0	0.0	0.0	0.0	0.0	0.0	0.0	0.0	0.0	0.0	0.0	0.0	0.0	0.0	0.0	0.0	0.0	0.0		0.0
ロタ3回目+DPT-IPV-Hib+小児用肺炎球菌+B型肝炎	0.0	0.0	0.0	0.0	0.0	0.0	0.0	0.0	0.0	0.0	0.0	0.0	0.0	0.0	0.0	0.0	0.0	0.0	0.0	0.0		0.0
インフルエンザ+新型コロナ	0.2	0.0	0.0	0.0	0.0	0.0	0.0	0.0	0.0	0.0	0.0	0.0	0.0	0.0	0.0	0.0	0.0	0.0	0.0	0.0		0.0
高齢者肺炎球菌+新型コロナ	0.0	0.0	0.0	0.0	0.0	0.0	0.0	0.0	0.0	0.0	0.0	0.0	0.0	0.0	0.0	0.0	0.0	0.0	0.0	0.0		0.0
合　　計	19.8	0.1	0.1	0.1	0.0	0.0	0.0	0.0	0.0	0.1	0.4	0.0	0.1	0.0	0.0	0.0	0.0	0.0	0.0	0.0		0.7

8日目(同時接種)

総　　数　　（対象者数　6,940 人）　　（異常発生者数　1,178 人）

	期別対象者数	症状																			合　計
		発熱	37.5℃以上38.5℃未満	38.5℃以上	局所反応	けいれん	37.5℃未満	37.5℃以上	嘔吐	下痢	せき鼻水	蕁麻疹	発疹	リンパ節腫脹	関節痛	局所の湿潤	全身倦怠感	頭痛	血便	胸の痛み	
DPT-IPV1期初回1回目+ヒブ+小児用肺炎球菌＋Ｂ型肝炎	0	0	0	0	0	0	0	0	0	0	0	0	0	0	0	0	0	0	0	0	0
DPT-IPV1期初回2回目+ヒブ+小児用肺炎球菌＋Ｂ型肝炎	0	0	0	0	0	0	0	0	0	0	0	0	0	0	0	0	0	0	0	0	0
DPT-IPV1期初回3回目+BCG	0	0	0	0	0	0	0	0	0	0	0	0	0	0	0	0	0	0	0	0	0
DPT-IPV1期初回3回目+ヒブ+小児用肺炎球菌＋Ｂ型肝炎	0	0	0	0	0	0	0	0	0	0	0	0	0	0	0	0	0	0	0	0	0
DPT-IPV1期追加+ヒブ+小児用肺炎球菌＋Ｂ型肝炎	0	0	0	0	0	0	0	0	0	0	0	0	0	0	0	0	0	0	0	0	0
DPT-IPV1期追加+水痘	184	2	1	1	0	0	0	0	2	2	1	0	0	0	0	0	0	0	0	0	7
DPT-IPV-Hib1期初回1回目+小児用肺炎球菌＋Ｂ型肝炎	17	0	0	0	0	0	0	0	0	0	0	0	0	0	0	0	0	0	0	0	0
DPT-IPV-Hib1期初回2回目+小児用肺炎球菌＋Ｂ型肝炎	12	0	0	0	0	0	0	0	0	0	0	0	0	0	0	0	0	0	0	0	0
DPT-IPV-Hib1期初回3回目+BCG	3	0	0	0	0	0	0	0	0	0	0	0	0	0	0	0	0	0	0	0	0
DPT-IPV-Hib1期初回3回目+小児用肺炎球菌＋Ｂ型肝炎	0	0	0	0	0	0	0	0	0	0	0	0	0	0	0	0	0	0	0	0	0
DPT-IPV-Hib1期追加+小児用肺炎球菌＋Ｂ型肝炎	0	0	0	0	0	0	0	0	0	0	0	0	0	0	0	0	0	0	0	0	0
DPT-IPV-Hib1期追加+水痘	0	0	0	0	0	0	0	0	0	0	0	0	0	0	0	0	0	0	0	0	0
ＭＲ１期+DPT-IPV	1	0	0	0	0	0	0	0	0	0	0	0	0	0	0	0	0	0	0	0	0
ＭＲ１期+DPT-IPV-Hib	1	0	0	0	0	0	0	0	0	0	0	0	0	0	0	0	0	0	0	0	0
ＭＲ１期+ヒブ	0	0	0	0	0	0	0	0	0	0	0	0	0	0	0	0	0	0	0	0	0
ＭＲ１期+小児用肺炎球菌	5	0	0	0	0	0	0	0	0	0	0	0	0	0	0	0	0	0	0	0	0
ＭＲ１期+水痘	68	1	0	1	0	0	0	0	0	0	0	0	1	0	0	0	0	0	0	0	2
ＭＲ１期+ヒブ+小児用肺炎球菌	12	0	0	0	0	0	0	0	0	0	0	0	0	0	0	0	0	0	0	0	0
ＭＲ１期+DPT-IPV-Hib+小児用肺炎球菌	5	0	0	0	0	0	0	0	0	0	0	0	0	0	0	0	0	0	0	0	0
ＭＲ１期+ヒブ+小児用肺炎球菌+水痘	18	0	0	0	0	0	0	0	0	0	0	0	0	0	0	0	0	0	0	0	0
ＭＲ１期+ヒブ+小児用肺炎球菌+水痘+DPT-IPV	9	0	0	0	0	0	0	0	0	0	0	0	0	0	0	0	0	0	0	0	0
ＭＲ１期+小児用肺炎球菌+水痘+DPT-IPV-Hib	9	0	0	0	0	0	0	0	0	0	0	0	0	0	0	0	0	0	0	0	0
ヒブ初回1回目+小児用肺炎球菌	2	0	0	0	0	0	0	0	0	0	0	0	0	0	0	0	0	0	0	0	0
ヒブ初回2回目+小児用肺炎球菌	1	0	0	0	0	0	0	0	0	0	0	0	0	0	0	0	0	0	0	0	0
ヒブ初回3回目+小児用肺炎球菌	2	0	0	0	0	0	0	0	0	0	0	0	0	0	0	0	0	0	0	0	0
ヒブ追加+小児用肺炎球菌	96	1	1	0	0	0	0	0	0	0	0	0	0	0	0	0	0	0	0	0	1
Ｂ型肝炎1回目＋DPT-IPV＋ヒブ＋小児用肺炎球菌	0	0	0	0	0	0	0	0	0	0	0	0	0	0	0	0	0	0	0	0	0
Ｂ型肝炎1回目＋DPT-IPV-Hib＋小児用肺炎球菌	5	0	0	0	0	0	0	0	0	0	0	0	0	0	0	0	0	0	0	0	0
Ｂ型肝炎2回目＋DPT-IPV＋ヒブ＋小児用肺炎球菌	0	0	0	0	0	0	0	0	0	0	0	0	0	0	0	0	0	0	0	0	0
Ｂ型肝炎2回目＋DPT-IPV-Hib＋小児用肺炎球菌	4	0	0	0	0	0	0	0	0	0	0	0	0	0	0	0	0	0	0	0	0
Ｂ型肝炎3回目＋DPT-IPV＋ヒブ＋小児用肺炎球菌	0	0	0	0	0	0	0	0	0	0	0	0	0	0	0	0	0	0	0	0	0
ロタ1回目+ヒブ+小児用肺炎球菌+B型肝炎	0	0	0	0	0	0	0	0	0	0	0	0	0	0	0	0	0	0	0	0	0
ロタ1回目+DPT-IPV-Hib+小児用肺炎球菌+B型肝炎	537	0	0	0	0	0	0	0	1	0	0	2	0	0	0	0	0	0	0	0	3
ロタ2回目+ヒブ+小児用肺炎球菌+B型肝炎	0	0	0	0	0	0	0	0	0	0	0	0	0	0	0	0	0	0	0	0	0
ロタ2回目+DPT-IPV-Hib+小児用肺炎球菌+B型肝炎	366	0	0	0	0	0	0	0	0	0	0	2	0	0	0	0	0	0	0	0	2
ロタ3回目+ヒブ+小児用肺炎球菌+B型肝炎	0	0	0	0	0	0	0	0	0	0	0	0	0	0	0	0	0	0	0	0	0
ロタ3回目+DPT-IPV-Hib+小児用肺炎球菌+B型肝炎	0	0	0	0	0	0	0	0	0	0	0	0	0	0	0	0	0	0	0	0	0
インフルエンザ+新型コロナ	14	0	0	0	0	0	0	0	0	0	0	0	0	0	0	0	0	0	0	0	0
高齢者肺炎球菌+新型コロナ	0	0	0	0	0	0	0	0	0	0	0	0	0	0	0	0	0	0	0	0	0
合　　計	1,371	4	2	2	0	0	0	0	2	3	1	0	5	0	0	0	0	0	0	0	15

	期別対象者割合	発生割合																				合　計
		発熱	37.5℃以上38.5℃未満	38.5℃以上	局所反応	けいれん	37.5℃未満	37.5℃以上	嘔吐	下痢	せき鼻水	蕁麻疹	発疹	リンパ節腫脹	関節痛	局所の湿潤	全身倦怠感	頭痛	血便	胸の痛み		
DPT-IPV1期初回1回目+ヒブ+小児用肺炎球菌＋Ｂ型肝炎	0.0	0.0	0.0	0.0	0.0	0.0	0.0	0.0	0.0	0.0	0.0	0.0	0.0	0.0	0.0	0.0	0.0	0.0	0.0	0.0		0.0
DPT-IPV1期初回2回目+ヒブ+小児用肺炎球菌＋Ｂ型肝炎	0.0	0.0	0.0	0.0	0.0	0.0	0.0	0.0	0.0	0.0	0.0	0.0	0.0	0.0	0.0	0.0	0.0	0.0	0.0	0.0		0.0
DPT-IPV1期初回3回目+BCG	0.0	0.0	0.0	0.0	0.0	0.0	0.0	0.0	0.0	0.0	0.0	0.0	0.0	0.0	0.0	0.0	0.0	0.0	0.0	0.0		0.0
DPT-IPV1期初回3回目+ヒブ+小児用肺炎球菌＋Ｂ型肝炎	0.0	0.0	0.0	0.0	0.0	0.0	0.0	0.0	0.0	0.0	0.0	0.0	0.0	0.0	0.0	0.0	0.0	0.0	0.0	0.0		0.0
DPT-IPV1期追加+ヒブ+小児用肺炎球菌＋Ｂ型肝炎	0.0	0.0	0.0	0.0	0.0	0.0	0.0	0.0	0.0	0.0	0.0	0.0	0.0	0.0	0.0	0.0	0.0	0.0	0.0	0.0		0.0
DPT-IPV1期追加+水痘	2.7	1.1	0.5	0.5	0.0	0.0	0.0	0.0	1.1	1.1	0.5	0.0	0.0	0.0	0.0	0.0	0.0	0.0	0.0	0.0		3.8
DPT-IPV-Hib1期初回1回目+小児用肺炎球菌＋Ｂ型肝炎	0.2	0.0	0.0	0.0	0.0	0.0	0.0	0.0	0.0	0.0	0.0	0.0	0.0	0.0	0.0	0.0	0.0	0.0	0.0	0.0		0.0
DPT-IPV-Hib1期初回2回目+小児用肺炎球菌＋Ｂ型肝炎	0.2	0.0	0.0	0.0	0.0	0.0	0.0	0.0	0.0	0.0	0.0	0.0	0.0	0.0	0.0	0.0	0.0	0.0	0.0	0.0		0.0
DPT-IPV-Hib1期初回3回目+BCG	0.0	0.0	0.0	0.0	0.0	0.0	0.0	0.0	0.0	0.0	0.0	0.0	0.0	0.0	0.0	0.0	0.0	0.0	0.0	0.0		0.0
DPT-IPV-Hib1期初回3回目+小児用肺炎球菌＋Ｂ型肝炎	0.0	0.0	0.0	0.0	0.0	0.0	0.0	0.0	0.0	0.0	0.0	0.0	0.0	0.0	0.0	0.0	0.0	0.0	0.0	0.0		0.0
DPT-IPV-Hib1期追加+小児用肺炎球菌＋Ｂ型肝炎	0.0	0.0	0.0	0.0	0.0	0.0	0.0	0.0	0.0	0.0	0.0	0.0	0.0	0.0	0.0	0.0	0.0	0.0	0.0	0.0		0.0
DPT-IPV-Hib1期追加+水痘	0.0	0.0	0.0	0.0	0.0	0.0	0.0	0.0	0.0	0.0	0.0	0.0	0.0	0.0	0.0	0.0	0.0	0.0	0.0	0.0		0.0
ＭＲ1期+DPT-IPV	0.0	0.0	0.0	0.0	0.0	0.0	0.0	0.0	0.0	0.0	0.0	0.0	0.0	0.0	0.0	0.0	0.0	0.0	0.0	0.0		0.0
ＭＲ1期+DPT-IPV-Hib	0.0	0.0	0.0	0.0	0.0	0.0	0.0	0.0	0.0	0.0	0.0	0.0	0.0	0.0	0.0	0.0	0.0	0.0	0.0	0.0		0.0
ＭＲ1期+ヒブ	0.0	0.0	0.0	0.0	0.0	0.0	0.0	0.0	0.0	0.0	0.0	0.0	0.0	0.0	0.0	0.0	0.0	0.0	0.0	0.0		0.0
ＭＲ1期+小児用肺炎球菌	0.1	0.0	0.0	0.0	0.0	0.0	0.0	0.0	0.0	0.0	0.0	0.0	0.0	0.0	0.0	0.0	0.0	0.0	0.0	0.0		0.0
ＭＲ1期+水痘	1.0	1.5	0.0	1.5	0.0	0.0	0.0	0.0	0.0	0.0	0.0	0.0	1.5	0.0	0.0	0.0	0.0	0.0	0.0	0.0		2.9
ＭＲ1期+ヒブ+小児用肺炎球菌	0.2	0.0	0.0	0.0	0.0	0.0	0.0	0.0	0.0	0.0	0.0	0.0	0.0	0.0	0.0	0.0	0.0	0.0	0.0	0.0		0.0
ＭＲ1期+DPT-IPV-Hib+小児用肺炎球菌	0.1	0.0	0.0	0.0	0.0	0.0	0.0	0.0	0.0	0.0	0.0	0.0	0.0	0.0	0.0	0.0	0.0	0.0	0.0	0.0		0.0
ＭＲ1期+ヒブ+小児用肺炎球菌+水痘	0.3	0.0	0.0	0.0	0.0	0.0	0.0	0.0	0.0	0.0	0.0	0.0	0.0	0.0	0.0	0.0	0.0	0.0	0.0	0.0		0.0
ＭＲ1期+ヒブ+小児用肺炎球菌+水痘+DPT-IPV	0.1	0.0	0.0	0.0	0.0	0.0	0.0	0.0	0.0	0.0	0.0	0.0	0.0	0.0	0.0	0.0	0.0	0.0	0.0	0.0		0.0
ＭＲ1期+小児用肺炎球菌+水痘+DPT-IPV-Hib	0.1	0.0	0.0	0.0	0.0	0.0	0.0	0.0	0.0	0.0	0.0	0.0	0.0	0.0	0.0	0.0	0.0	0.0	0.0	0.0		0.0
ヒブ初回1回目+小児用肺炎球菌	0.0	0.0	0.0	0.0	0.0	0.0	0.0	0.0	0.0	0.0	0.0	0.0	0.0	0.0	0.0	0.0	0.0	0.0	0.0	0.0		0.0
ヒブ初回2回目+小児用肺炎球菌	0.0	0.0	0.0	0.0	0.0	0.0	0.0	0.0	0.0	0.0	0.0	0.0	0.0	0.0	0.0	0.0	0.0	0.0	0.0	0.0		0.0
ヒブ初回3回目+小児用肺炎球菌	0.0	0.0	0.0	0.0	0.0	0.0	0.0	0.0	0.0	0.0	0.0	0.0	0.0	0.0	0.0	0.0	0.0	0.0	0.0	0.0		0.0
ヒブ追加+小児用肺炎球菌	1.4	1.0	1.0	0.0	0.0	0.0	0.0	0.0	0.0	0.0	0.0	0.0	0.0	0.0	0.0	0.0	0.0	0.0	0.0	0.0		1.0
Ｂ型肝炎1回目＋DPT-IPV＋ヒブ＋小児用肺炎球菌	0.0	0.0	0.0	0.0	0.0	0.0	0.0	0.0	0.0	0.0	0.0	0.0	0.0	0.0	0.0	0.0	0.0	0.0	0.0	0.0		0.0
Ｂ型肝炎1回目＋DPT-IPV-Hib＋小児用肺炎球菌	0.1	0.0	0.0	0.0	0.0	0.0	0.0	0.0	0.0	0.0	0.0	0.0	0.0	0.0	0.0	0.0	0.0	0.0	0.0	0.0		0.0
Ｂ型肝炎2回目＋DPT-IPV＋ヒブ＋小児用肺炎球菌	0.0	0.0	0.0	0.0	0.0	0.0	0.0	0.0	0.0	0.0	0.0	0.0	0.0	0.0	0.0	0.0	0.0	0.0	0.0	0.0		0.0
Ｂ型肝炎2回目＋DPT-IPV-Hib＋小児用肺炎球菌	0.1	0.0	0.0	0.0	0.0	0.0	0.0	0.0	0.0	0.0	0.0	0.0	0.0	0.0	0.0	0.0	0.0	0.0	0.0	0.0		0.0
Ｂ型肝炎3回目＋DPT-IPV＋ヒブ＋小児用肺炎球菌	0.0	0.0	0.0	0.0	0.0	0.0	0.0	0.0	0.0	0.0	0.0	0.0	0.0	0.0	0.0	0.0	0.0	0.0	0.0	0.0		0.0
ロタ1回目+ヒブ+小児用肺炎球菌+B型肝炎	0.0	0.0	0.0	0.0	0.0	0.0	0.0	0.0	0.0	0.0	0.0	0.0	0.0	0.0	0.0	0.0	0.0	0.0	0.0	0.0		0.0
ロタ1回目+DPT-IPV-Hib+小児用肺炎球菌+B型肝炎	7.7	0.0	0.0	0.0	0.0	0.0	0.0	0.0	0.0	0.2	0.0	0.0	0.4	0.0	0.0	0.0	0.0	0.0	0.0	0.0		0.6
ロタ2回目+ヒブ+小児用肺炎球菌+B型肝炎	0.0	0.0	0.0	0.0	0.0	0.0	0.0	0.0	0.0	0.0	0.0	0.0	0.0	0.0	0.0	0.0	0.0	0.0	0.0	0.0		0.0
ロタ2回目+DPT-IPV-Hib+小児用肺炎球菌+B型肝炎	5.3	0.0	0.0	0.0	0.0	0.0	0.0	0.0	0.0	0.0	0.0	0.0	0.5	0.0	0.0	0.0	0.0	0.0	0.0	0.0		0.5
ロタ3回目+ヒブ+小児用肺炎球菌+B型肝炎	0.0	0.0	0.0	0.0	0.0	0.0	0.0	0.0	0.0	0.0	0.0	0.0	0.0	0.0	0.0	0.0	0.0	0.0	0.0	0.0		0.0
ロタ3回目+DPT-IPV-Hib+小児用肺炎球菌+B型肝炎	0.0	0.0	0.0	0.0	0.0	0.0	0.0	0.0	0.0	0.0	0.0	0.0	0.0	0.0	0.0	0.0	0.0	0.0	0.0	0.0		0.0
インフルエンザ+新型コロナ	0.2	0.0	0.0	0.0	0.0	0.0	0.0	0.0	0.0	0.0	0.0	0.0	0.0	0.0	0.0	0.0	0.0	0.0	0.0	0.0		0.0
高齢者肺炎球菌+新型コロナ	0.0	0.0	0.0	0.0	0.0	0.0	0.0	0.0	0.0	0.0	0.0	0.0	0.0	0.0	0.0	0.0	0.0	0.0	0.0	0.0		0.0
合　　計	19.8	0.3	0.1	0.1	0.0	0.0	0.0	0.0	0.1	0.2	0.1	0.0	0.4	0.0	0.0	0.0	0.0	0.0	0.0	0.0		1.1

9日目(同時接種)

総　　数　　（対象者数　6,940 人）　　（異常発生者数　1,178 人）

	期別対象者数	症状																			合　計
		発熱	37.5℃以上38.5℃未満	38.5℃以上	局所反応	けいれん	37.5℃未満	37.5℃以上	嘔吐	下痢	せき鼻水	蕁麻疹	発疹	リンパ節腫脹	関節痛	局所の湿潤	全身倦怠感	頭痛	血便	胸の痛み	
DPT-IPV1期初回1回目+ヒブ+小児用肺炎球菌＋Ｂ型肝炎	0	0	0	0	0	0	0	0	0	0	0	0	0	0	0	0	0	0	0	0	0
DPT-IPV1期初回2回目+ヒブ+小児用肺炎球菌＋Ｂ型肝炎	0	0	0	0	0	0	0	0	0	0	0	0	0	0	0	0	0	0	0	0	0
DPT-IPV1期初回3回目+BCG	0	0	0	0	0	0	0	0	0	0	0	0	0	0	0	0	0	0	0	0	0
DPT-IPV1期初回3回目+ヒブ+小児用肺炎球菌＋Ｂ型肝炎	0	0	0	0	0	0	0	0	0	0	0	0	0	0	0	0	0	0	0	0	0
DPT-IPV1期追加+ヒブ+小児用肺炎球菌＋Ｂ型肝炎	0	0	0	0	0	0	0	0	0	0	0	0	0	0	0	0	0	0	0	0	0
DPT-IPV1期追加+水痘	184	0	0	0	0	0	0	0	0	0	1	0	0	0	0	0	0	0	0	0	1
DPT-IPV-Hib1期初回1回目+小児用肺炎球菌＋Ｂ型肝炎	17	0	0	0	0	0	0	0	0	0	0	0	0	0	0	0	0	0	0	0	0
DPT-IPV-Hib1期初回2回目+小児用肺炎球菌＋Ｂ型肝炎	12	0	0	0	0	0	0	0	0	0	0	0	0	0	0	0	0	0	0	0	0
DPT-IPV-Hib1期初回3回目+BCG	3	0	0	0	0	0	0	0	0	0	0	0	0	0	0	0	0	0	0	0	0
DPT-IPV-Hib1期初回3回目+小児用肺炎球菌＋Ｂ型肝炎	0	0	0	0	0	0	0	0	0	0	0	0	0	0	0	0	0	0	0	0	0
DPT-IPV-Hib1期追加+小児用肺炎球菌＋Ｂ型肝炎	0	0	0	0	0	0	0	0	0	0	0	0	0	0	0	0	0	0	0	0	0
DPT-IPV-Hib1期追加+水痘	0	0	0	0	0	0	0	0	0	0	0	0	0	0	0	0	0	0	0	0	0
ＭＲ１期+DPT-IPV	1	0	0	0	0	0	0	0	0	0	0	0	0	0	0	0	0	0	0	0	0
ＭＲ１期+DPT-IPV-Hib	1	0	0	0	0	0	0	0	0	0	0	0	0	0	0	0	0	0	0	0	0
ＭＲ１期+ヒブ	0	0	0	0	0	0	0	0	0	0	0	0	0	0	0	0	0	0	0	0	0
ＭＲ１期+小児用肺炎球菌	5	0	0	0	0	0	0	0	0	0	0	0	0	0	0	0	0	0	0	0	0
ＭＲ１期+水痘	68	0	0	0	0	0	0	0	0	0	0	0	0	0	0	0	0	0	0	0	0
ＭＲ１期+ヒブ+小児用肺炎球菌	12	0	0	0	0	0	0	0	0	0	0	0	0	0	0	0	0	0	0	0	0
ＭＲ１期+DPT-IPV-Hib+小児用肺炎球菌	5	0	0	0	0	0	0	0	0	0	0	0	0	0	0	0	0	0	0	0	0
ＭＲ１期+ヒブ+小児用肺炎球菌+水痘	18	1	1	0	0	0	0	0	0	0	0	0	0	0	0	0	0	0	0	0	1
ＭＲ１期+ヒブ+小児用肺炎球菌+水痘+DPT-IPV	9	0	0	0	0	0	0	0	0	0	0	0	0	0	0	0	0	0	0	0	0
ＭＲ１期+小児用肺炎球菌+水痘+DPT-IPV-Hib	9	0	0	0	0	0	0	0	0	0	0	0	0	0	0	0	0	0	0	0	0
ヒブ初回1回目+小児用肺炎球菌	2	0	0	0	0	0	0	0	0	0	0	0	0	0	0	0	0	0	0	0	0
ヒブ初回2回目+小児用肺炎球菌	1	0	0	0	0	0	0	0	0	0	0	0	0	0	0	0	0	0	0	0	0
ヒブ初回3回目+小児用肺炎球菌	2	0	0	0	0	0	0	0	0	0	0	0	0	0	0	0	0	0	0	0	0
ヒブ追加+小児用肺炎球菌	96	0	0	0	0	0	0	0	0	0	0	0	0	0	0	0	0	0	0	0	0
Ｂ型肝炎1回目＋DPT-IPV＋ヒブ＋小児用肺炎球菌	0	0	0	0	0	0	0	0	0	0	0	0	0	0	0	0	0	0	0	0	0
Ｂ型肝炎1回目＋DPT-IPV-Hib＋小児用肺炎球菌	5	0	0	0	0	0	0	0	0	0	0	0	0	0	0	0	0	0	0	0	0
Ｂ型肝炎2回目＋DPT-IPV＋ヒブ＋小児用肺炎球菌	0	0	0	0	0	0	0	0	0	0	0	0	0	0	0	0	0	0	0	0	0
Ｂ型肝炎2回目＋DPT-IPV-Hib＋小児用肺炎球菌	4	0	0	0	0	0	0	0	0	0	0	0	0	0	0	0	0	0	0	0	0
Ｂ型肝炎3回目＋DPT-IPV＋ヒブ＋小児用肺炎球菌	0	0	0	0	0	0	0	0	0	0	0	0	0	0	0	0	0	0	0	0	0
ロタ1回目+ヒブ+小児用肺炎球菌+B型肝炎	0	0	0	0	0	0	0	0	0	0	0	0	0	0	0	0	0	0	0	0	0
ロタ1回目+DPT-IPV-Hib+小児用肺炎球菌+B型肝炎	537	1	0	1	0	0	0	0	0	2	0	0	0	0	0	0	0	0	0	0	3
ロタ2回目+ヒブ+小児用肺炎球菌+B型肝炎	0	0	0	0	0	0	0	0	0	0	0	0	0	0	0	0	0	0	0	0	0
ロタ2回目+DPT-IPV-Hib+小児用肺炎球菌+B型肝炎	366	1	0	1	0	0	0	0	1	1	0	0	1	0	0	0	0	0	0	0	4
ロタ3回目+ヒブ+小児用肺炎球菌+B型肝炎	0	0	0	0	0	0	0	0	0	0	0	0	0	0	0	0	0	0	0	0	0
ロタ3回目+DPT-IPV-Hib+小児用肺炎球菌+B型肝炎	0	0	0	0	0	0	0	0	0	0	0	0	0	0	0	0	0	0	0	0	0
インフルエンザ+新型コロナ	14	0	0	0	0	0	0	0	0	0	0	0	0	0	0	0	0	0	0	0	0
高齢者肺炎球菌+新型コロナ	0	0	0	0	0	0	0	0	0	0	0	0	0	0	0	0	0	0	0	0	0
合　　計	1,371	3	1	2	0	0	0	0	1	3	1	0	1	0	0	0	0	0	0	0	9

	期別対象者割合	発生割合																				合　計
		発熱	37.5℃以上38.5℃未満	38.5℃以上	局所反応	けいれん	37.5℃未満	37.5℃以上	嘔吐	下痢	せき鼻水	蕁麻疹	発疹	リンパ節腫脹	関節痛	局所の湿潤	全身倦怠感	頭痛	血便	胸の痛み		
DPT-IPV1期初回1回目+ヒブ+小児用肺炎球菌＋Ｂ型肝炎	0.0	0.0	0.0	0.0	0.0	0.0	0.0	0.0	0.0	0.0	0.0	0.0	0.0	0.0	0.0	0.0	0.0	0.0	0.0	0.0		0.0
DPT-IPV1期初回2回目+ヒブ+小児用肺炎球菌＋Ｂ型肝炎	0.0	0.0	0.0	0.0	0.0	0.0	0.0	0.0	0.0	0.0	0.0	0.0	0.0	0.0	0.0	0.0	0.0	0.0	0.0	0.0		0.0
DPT-IPV1期初回3回目+BCG	0.0	0.0	0.0	0.0	0.0	0.0	0.0	0.0	0.0	0.0	0.0	0.0	0.0	0.0	0.0	0.0	0.0	0.0	0.0	0.0		0.0
DPT-IPV1期初回3回目+ヒブ+小児用肺炎球菌＋Ｂ型肝炎	0.0	0.0	0.0	0.0	0.0	0.0	0.0	0.0	0.0	0.0	0.0	0.0	0.0	0.0	0.0	0.0	0.0	0.0	0.0	0.0		0.0
DPT-IPV1期追加+ヒブ+小児用肺炎球菌＋Ｂ型肝炎	0.0	0.0	0.0	0.0	0.0	0.0	0.0	0.0	0.0	0.0	0.0	0.0	0.0	0.0	0.0	0.0	0.0	0.0	0.0	0.0		0.0
DPT-IPV1期追加+水痘	2.7	0.0	0.0	0.0	0.0	0.0	0.0	0.0	0.0	0.0	0.5	0.0	0.0	0.0	0.0	0.0	0.0	0.0	0.0	0.0		0.5
DPT-IPV-Hib1期初回1回目+小児用肺炎球菌＋Ｂ型肝炎	0.2	0.0	0.0	0.0	0.0	0.0	0.0	0.0	0.0	0.0	0.0	0.0	0.0	0.0	0.0	0.0	0.0	0.0	0.0	0.0		0.0
DPT-IPV-Hib1期初回2回目+小児用肺炎球菌＋Ｂ型肝炎	0.2	0.0	0.0	0.0	0.0	0.0	0.0	0.0	0.0	0.0	0.0	0.0	0.0	0.0	0.0	0.0	0.0	0.0	0.0	0.0		0.0
DPT-IPV-Hib1期初回3回目+BCG	0.0	0.0	0.0	0.0	0.0	0.0	0.0	0.0	0.0	0.0	0.0	0.0	0.0	0.0	0.0	0.0	0.0	0.0	0.0	0.0		0.0
DPT-IPV-Hib1期初回3回目+小児用肺炎球菌＋Ｂ型肝炎	0.0	0.0	0.0	0.0	0.0	0.0	0.0	0.0	0.0	0.0	0.0	0.0	0.0	0.0	0.0	0.0	0.0	0.0	0.0	0.0		0.0
DPT-IPV-Hib1期追加+小児用肺炎球菌＋Ｂ型肝炎	0.0	0.0	0.0	0.0	0.0	0.0	0.0	0.0	0.0	0.0	0.0	0.0	0.0	0.0	0.0	0.0	0.0	0.0	0.0	0.0		0.0
DPT-IPV-Hib1期追加+水痘	0.0	0.0	0.0	0.0	0.0	0.0	0.0	0.0	0.0	0.0	0.0	0.0	0.0	0.0	0.0	0.0	0.0	0.0	0.0	0.0		0.0
ＭＲ1期+DPT-IPV	0.0	0.0	0.0	0.0	0.0	0.0	0.0	0.0	0.0	0.0	0.0	0.0	0.0	0.0	0.0	0.0	0.0	0.0	0.0	0.0		0.0
ＭＲ1期+DPT-IPV-Hib	0.0	0.0	0.0	0.0	0.0	0.0	0.0	0.0	0.0	0.0	0.0	0.0	0.0	0.0	0.0	0.0	0.0	0.0	0.0	0.0		0.0
ＭＲ1期+ヒブ	0.0	0.0	0.0	0.0	0.0	0.0	0.0	0.0	0.0	0.0	0.0	0.0	0.0	0.0	0.0	0.0	0.0	0.0	0.0	0.0		0.0
ＭＲ1期+小児用肺炎球菌	0.1	0.0	0.0	0.0	0.0	0.0	0.0	0.0	0.0	0.0	0.0	0.0	0.0	0.0	0.0	0.0	0.0	0.0	0.0	0.0		0.0
ＭＲ1期+水痘	1.0	0.0	0.0	0.0	0.0	0.0	0.0	0.0	0.0	0.0	0.0	0.0	0.0	0.0	0.0	0.0	0.0	0.0	0.0	0.0		0.0
ＭＲ1期+ヒブ+小児用肺炎球菌	0.2	0.0	0.0	0.0	0.0	0.0	0.0	0.0	0.0	0.0	0.0	0.0	0.0	0.0	0.0	0.0	0.0	0.0	0.0	0.0		0.0
ＭＲ1期+DPT-IPV-Hib+小児用肺炎球菌	0.1	0.0	0.0	0.0	0.0	0.0	0.0	0.0	0.0	0.0	0.0	0.0	0.0	0.0	0.0	0.0	0.0	0.0	0.0	0.0		0.0
ＭＲ1期+ヒブ+小児用肺炎球菌+水痘	0.3	5.6	5.6	0.0	0.0	0.0	0.0	0.0	0.0	0.0	0.0	0.0	0.0	0.0	0.0	0.0	0.0	0.0	0.0	0.0		5.6
ＭＲ1期+ヒブ+小児用肺炎球菌+水痘+DPT-IPV	0.1	0.0	0.0	0.0	0.0	0.0	0.0	0.0	0.0	0.0	0.0	0.0	0.0	0.0	0.0	0.0	0.0	0.0	0.0	0.0		0.0
ＭＲ1期+小児用肺炎球菌+水痘+DPT-IPV-Hib	0.1	0.0	0.0	0.0	0.0	0.0	0.0	0.0	0.0	0.0	0.0	0.0	0.0	0.0	0.0	0.0	0.0	0.0	0.0	0.0		0.0
ヒブ初回1回目+小児用肺炎球菌	0.0	0.0	0.0	0.0	0.0	0.0	0.0	0.0	0.0	0.0	0.0	0.0	0.0	0.0	0.0	0.0	0.0	0.0	0.0	0.0		0.0
ヒブ初回2回目+小児用肺炎球菌	0.0	0.0	0.0	0.0	0.0	0.0	0.0	0.0	0.0	0.0	0.0	0.0	0.0	0.0	0.0	0.0	0.0	0.0	0.0	0.0		0.0
ヒブ初回3回目+小児用肺炎球菌	0.0	0.0	0.0	0.0	0.0	0.0	0.0	0.0	0.0	0.0	0.0	0.0	0.0	0.0	0.0	0.0	0.0	0.0	0.0	0.0		0.0
ヒブ追加+小児用肺炎球菌	1.4	0.0	0.0	0.0	0.0	0.0	0.0	0.0	0.0	0.0	0.0	0.0	0.0	0.0	0.0	0.0	0.0	0.0	0.0	0.0		0.0
Ｂ型肝炎1回目＋DPT-IPV＋ヒブ＋小児用肺炎球菌	0.0	0.0	0.0	0.0	0.0	0.0	0.0	0.0	0.0	0.0	0.0	0.0	0.0	0.0	0.0	0.0	0.0	0.0	0.0	0.0		0.0
Ｂ型肝炎1回目＋DPT-IPV-Hib＋小児用肺炎球菌	0.1	0.0	0.0	0.0	0.0	0.0	0.0	0.0	0.0	0.0	0.0	0.0	0.0	0.0	0.0	0.0	0.0	0.0	0.0	0.0		0.0
Ｂ型肝炎2回目＋DPT-IPV＋ヒブ＋小児用肺炎球菌	0.0	0.0	0.0	0.0	0.0	0.0	0.0	0.0	0.0	0.0	0.0	0.0	0.0	0.0	0.0	0.0	0.0	0.0	0.0	0.0		0.0
Ｂ型肝炎2回目＋DPT-IPV-Hib＋小児用肺炎球菌	0.1	0.0	0.0	0.0	0.0	0.0	0.0	0.0	0.0	0.0	0.0	0.0	0.0	0.0	0.0	0.0	0.0	0.0	0.0	0.0		0.0
Ｂ型肝炎3回目＋DPT-IPV＋ヒブ＋小児用肺炎球菌	0.0	0.0	0.0	0.0	0.0	0.0	0.0	0.0	0.0	0.0	0.0	0.0	0.0	0.0	0.0	0.0	0.0	0.0	0.0	0.0		0.0
ロタ1回目+ヒブ+小児用肺炎球菌+B型肝炎	0.0	0.0	0.0	0.0	0.0	0.0	0.0	0.0	0.0	0.0	0.0	0.0	0.0	0.0	0.0	0.0	0.0	0.0	0.0	0.0		0.0
ロタ1回目+DPT-IPV-Hib+小児用肺炎球菌+B型肝炎	7.7	0.2	0.0	0.2	0.0	0.0	0.0	0.0	0.0	0.4	0.0	0.0	0.0	0.0	0.0	0.0	0.0	0.0	0.0	0.0		0.6
ロタ2回目+ヒブ+小児用肺炎球菌+B型肝炎	0.0	0.0	0.0	0.0	0.0	0.0	0.0	0.0	0.0	0.0	0.0	0.0	0.0	0.0	0.0	0.0	0.0	0.0	0.0	0.0		0.0
ロタ2回目+DPT-IPV-Hib+小児用肺炎球菌+B型肝炎	5.3	0.3	0.0	0.3	0.0	0.0	0.0	0.0	0.3	0.3	0.0	0.0	0.3	0.0	0.0	0.0	0.0	0.0	0.0	0.0		1.1
ロタ3回目+ヒブ+小児用肺炎球菌+B型肝炎	0.0	0.0	0.0	0.0	0.0	0.0	0.0	0.0	0.0	0.0	0.0	0.0	0.0	0.0	0.0	0.0	0.0	0.0	0.0	0.0		0.0
ロタ3回目+DPT-IPV-Hib+小児用肺炎球菌+B型肝炎	0.0	0.0	0.0	0.0	0.0	0.0	0.0	0.0	0.0	0.0	0.0	0.0	0.0	0.0	0.0	0.0	0.0	0.0	0.0	0.0		0.0
インフルエンザ+新型コロナ	0.2	0.0	0.0	0.0	0.0	0.0	0.0	0.0	0.0	0.0	0.0	0.0	0.0	0.0	0.0	0.0	0.0	0.0	0.0	0.0		0.0
高齢者肺炎球菌+新型コロナ	0.0	0.0	0.0	0.0	0.0	0.0	0.0	0.0	0.0	0.0	0.0	0.0	0.0	0.0	0.0	0.0	0.0	0.0	0.0	0.0		0.0
合　　計	19.8	0.2	0.1	0.1	0.0	0.0	0.0	0.0	0.1	0.2	0.1	0.0	0.1	0.0	0.0	0.0	0.0	0.0	0.0	0.0		0.7

10日目(同時接種)

総　　数　　（対象者数　6,940 人）　　（異常発生者数　1,178 人）

	期別対象者数	症状																			合　計
		発熱	37.5℃以上38.5℃未満	38.5℃以上	局所反応	けいれん	37.5℃未満	37.5℃以上	嘔吐	下痢	せき鼻水	蕁麻疹	発疹	リンパ節腫脹	関節痛	局所の湿潤	全身倦怠感	頭痛	血便	胸の痛み	
DPT-IPV1期初回1回目+ヒブ+小児用肺炎球菌＋Ｂ型肝炎	0	0	0	0	0	0	0	0	0	0	0	0	0	0	0	0	0	0	0	0	0
DPT-IPV1期初回2回目+ヒブ+小児用肺炎球菌＋Ｂ型肝炎	0	0	0	0	0	0	0	0	0	0	0	0	0	0	0	0	0	0	0	0	0
DPT-IPV1期初回3回目+BCG	0	0	0	0	0	0	0	0	0	0	0	0	0	0	0	0	0	0	0	0	0
DPT-IPV1期初回3回目+ヒブ+小児用肺炎球菌＋Ｂ型肝炎	0	0	0	0	0	0	0	0	0	0	0	0	0	0	0	0	0	0	0	0	0
DPT-IPV1期追加+ヒブ+小児用肺炎球菌＋Ｂ型肝炎	0	0	0	0	0	0	0	0	0	0	0	0	0	0	0	0	0	0	0	0	0
DPT-IPV1期追加+水痘	184	0	0	0	0	0	0	0	0	0	1	0	0	0	0	0	0	0	0	0	1
DPT-IPV-Hib1期初回1回目+小児用肺炎球菌＋Ｂ型肝炎	17	0	0	0	0	0	0	0	0	0	0	0	0	0	0	0	0	0	0	0	0
DPT-IPV-Hib1期初回2回目+小児用肺炎球菌＋Ｂ型肝炎	12	0	0	0	0	0	0	0	0	0	0	0	0	0	0	0	0	0	0	0	0
DPT-IPV-Hib1期初回3回目+BCG	3	0	0	0	0	0	0	0	0	0	0	0	0	0	0	0	0	0	0	0	0
DPT-IPV-Hib1期初回3回目+小児用肺炎球菌＋Ｂ型肝炎	0	0	0	0	0	0	0	0	0	0	0	0	0	0	0	0	0	0	0	0	0
DPT-IPV-Hib1期追加+小児用肺炎球菌＋Ｂ型肝炎	0	0	0	0	0	0	0	0	0	0	0	0	0	0	0	0	0	0	0	0	0
DPT-IPV-Hib1期追加+水痘	0	0	0	0	0	0	0	0	0	0	0	0	0	0	0	0	0	0	0	0	0
ＭＲ１期+DPT-IPV	1	0	0	0	0	0	0	0	0	0	0	0	0	0	0	0	0	0	0	0	0
ＭＲ１期+DPT-IPV-Hib	1	0	0	0	0	0	0	0	0	0	0	0	0	0	0	0	0	0	0	0	0
ＭＲ１期+ヒブ	0	0	0	0	0	0	0	0	0	0	0	0	0	0	0	0	0	0	0	0	0
ＭＲ１期+小児用肺炎球菌	5	0	0	0	0	0	0	0	0	0	0	0	0	0	0	0	0	0	0	0	0
ＭＲ１期+水痘	68	1	0	1	0	0	0	0	0	0	0	0	1	0	0	0	0	0	0	0	2
ＭＲ１期+ヒブ+小児用肺炎球菌	12	0	0	0	0	0	0	0	0	0	0	0	0	0	0	0	0	0	0	0	0
ＭＲ１期+DPT-IPV-Hib+小児用肺炎球菌	5	0	0	0	0	0	0	0	0	0	0	0	0	0	0	0	0	0	0	0	0
ＭＲ１期+ヒブ+小児用肺炎球菌+水痘	18	0	0	0	0	0	0	0	0	0	0	0	0	0	0	0	0	0	0	0	0
ＭＲ１期+ヒブ+小児用肺炎球菌+水痘+DPT-IPV	9	0	0	0	0	0	0	0	0	0	0	0	0	0	0	0	0	0	0	0	0
ＭＲ１期+小児用肺炎球菌+水痘+DPT-IPV-Hib	9	0	0	0	0	0	0	0	0	0	0	0	0	0	0	0	0	0	0	0	0
ヒブ初回1回目+小児用肺炎球菌	2	0	0	0	0	0	0	0	0	0	0	0	0	0	0	0	0	0	0	0	0
ヒブ初回2回目+小児用肺炎球菌	1	0	0	0	0	0	0	0	0	0	0	0	0	0	0	0	0	0	0	0	0
ヒブ初回3回目+小児用肺炎球菌	2	0	0	0	0	0	0	0	0	0	0	0	0	0	0	0	0	0	0	0	0
ヒブ追加+小児用肺炎球菌	96	0	0	0	0	0	0	0	0	0	1	0	0	0	0	0	0	0	0	0	1
Ｂ型肝炎1回目＋DPT-IPV＋ヒブ＋小児用肺炎球菌	0	0	0	0	0	0	0	0	0	0	0	0	0	0	0	0	0	0	0	0	0
Ｂ型肝炎1回目＋DPT-IPV-Hib＋小児用肺炎球菌	5	0	0	0	0	0	0	0	0	0	0	0	0	0	0	0	0	0	0	0	0
Ｂ型肝炎2回目＋DPT-IPV＋ヒブ＋小児用肺炎球菌	0	0	0	0	0	0	0	0	0	0	0	0	0	0	0	0	0	0	0	0	0
Ｂ型肝炎2回目＋DPT-IPV-Hib＋小児用肺炎球菌	4	0	0	0	0	0	0	0	0	0	0	0	0	0	0	0	0	0	0	0	0
Ｂ型肝炎3回目＋DPT-IPV＋ヒブ＋小児用肺炎球菌	0	0	0	0	0	0	0	0	0	0	0	0	0	0	0	0	0	0	0	0	0
ロタ1回目+ヒブ+小児用肺炎球菌+B型肝炎	0	0	0	0	0	0	0	0	0	0	0	0	0	0	0	0	0	0	0	0	0
ロタ1回目+DPT-IPV-Hib+小児用肺炎球菌+B型肝炎	537	0	0	0	0	0	0	0	2	0	0	0	2	0	0	0	0	0	0	0	4
ロタ2回目+ヒブ+小児用肺炎球菌+B型肝炎	0	0	0	0	0	0	0	0	0	0	0	0	0	0	0	0	0	0	0	0	0
ロタ2回目+DPT-IPV-Hib+小児用肺炎球菌+B型肝炎	366	2	2	0	0	0	0	0	0	0	0	0	0	0	0	0	0	0	0	0	2
ロタ3回目+ヒブ+小児用肺炎球菌+B型肝炎	0	0	0	0	0	0	0	0	0	0	0	0	0	0	0	0	0	0	0	0	0
ロタ3回目+DPT-IPV-Hib+小児用肺炎球菌+B型肝炎	0	0	0	0	0	0	0	0	0	0	0	0	0	0	0	0	0	0	0	0	0
インフルエンザ+新型コロナ	14	0	0	0	0	0	0	0	0	0	0	0	0	0	0	0	0	0	0	0	0
高齢者肺炎球菌+新型コロナ	0	0	0	0	0	0	0	0	0	0	0	0	0	0	0	0	0	0	0	0	0
合　　計	1,371	3	2	1	0	0	0	0	2	0	2	0	3	0	0	0	0	0	0	0	10

	期別対象者割合	発生割合																				合　計
		発熱	37.5℃以上38.5℃未満	38.5℃以上	局所反応	けいれん	37.5℃未満	37.5℃以上	嘔吐	下痢	せき鼻水	蕁麻疹	発疹	リンパ節腫脹	関節痛	局所の湿潤	全身倦怠感	頭痛	血便	胸の痛み		
DPT-IPV1期初回1回目+ヒブ+小児用肺炎球菌＋Ｂ型肝炎	0.0	0.0	0.0	0.0	0.0	0.0	0.0	0.0	0.0	0.0	0.0	0.0	0.0	0.0	0.0	0.0	0.0	0.0	0.0	0.0		0.0
DPT-IPV1期初回2回目+ヒブ+小児用肺炎球菌＋Ｂ型肝炎	0.0	0.0	0.0	0.0	0.0	0.0	0.0	0.0	0.0	0.0	0.0	0.0	0.0	0.0	0.0	0.0	0.0	0.0	0.0	0.0		0.0
DPT-IPV1期初回3回目+BCG	0.0	0.0	0.0	0.0	0.0	0.0	0.0	0.0	0.0	0.0	0.0	0.0	0.0	0.0	0.0	0.0	0.0	0.0	0.0	0.0		0.0
DPT-IPV1期初回3回目+ヒブ+小児用肺炎球菌＋Ｂ型肝炎	0.0	0.0	0.0	0.0	0.0	0.0	0.0	0.0	0.0	0.0	0.0	0.0	0.0	0.0	0.0	0.0	0.0	0.0	0.0	0.0		0.0
DPT-IPV1期追加+ヒブ+小児用肺炎球菌＋Ｂ型肝炎	0.0	0.0	0.0	0.0	0.0	0.0	0.0	0.0	0.0	0.0	0.0	0.0	0.0	0.0	0.0	0.0	0.0	0.0	0.0	0.0		0.0
DPT-IPV1期追加+水痘	2.7	0.0	0.0	0.0	0.0	0.0	0.0	0.0	0.0	0.0	0.5	0.0	0.0	0.0	0.0	0.0	0.0	0.0	0.0	0.0		0.5
DPT-IPV-Hib1期初回1回目+小児用肺炎球菌＋Ｂ型肝炎	0.2	0.0	0.0	0.0	0.0	0.0	0.0	0.0	0.0	0.0	0.0	0.0	0.0	0.0	0.0	0.0	0.0	0.0	0.0	0.0		0.0
DPT-IPV-Hib1期初回2回目+小児用肺炎球菌＋Ｂ型肝炎	0.2	0.0	0.0	0.0	0.0	0.0	0.0	0.0	0.0	0.0	0.0	0.0	0.0	0.0	0.0	0.0	0.0	0.0	0.0	0.0		0.0
DPT-IPV-Hib1期初回3回目+BCG	0.0	0.0	0.0	0.0	0.0	0.0	0.0	0.0	0.0	0.0	0.0	0.0	0.0	0.0	0.0	0.0	0.0	0.0	0.0	0.0		0.0
DPT-IPV-Hib1期初回3回目+小児用肺炎球菌＋Ｂ型肝炎	0.0	0.0	0.0	0.0	0.0	0.0	0.0	0.0	0.0	0.0	0.0	0.0	0.0	0.0	0.0	0.0	0.0	0.0	0.0	0.0		0.0
DPT-IPV-Hib1期追加+小児用肺炎球菌＋Ｂ型肝炎	0.0	0.0	0.0	0.0	0.0	0.0	0.0	0.0	0.0	0.0	0.0	0.0	0.0	0.0	0.0	0.0	0.0	0.0	0.0	0.0		0.0
DPT-IPV-Hib1期追加+水痘	0.0	0.0	0.0	0.0	0.0	0.0	0.0	0.0	0.0	0.0	0.0	0.0	0.0	0.0	0.0	0.0	0.0	0.0	0.0	0.0		0.0
ＭＲ1期+DPT-IPV	0.0	0.0	0.0	0.0	0.0	0.0	0.0	0.0	0.0	0.0	0.0	0.0	0.0	0.0	0.0	0.0	0.0	0.0	0.0	0.0		0.0
ＭＲ1期+DPT-IPV-Hib	0.0	0.0	0.0	0.0	0.0	0.0	0.0	0.0	0.0	0.0	0.0	0.0	0.0	0.0	0.0	0.0	0.0	0.0	0.0	0.0		0.0
ＭＲ1期+ヒブ	0.0	0.0	0.0	0.0	0.0	0.0	0.0	0.0	0.0	0.0	0.0	0.0	0.0	0.0	0.0	0.0	0.0	0.0	0.0	0.0		0.0
ＭＲ1期+小児用肺炎球菌	0.1	0.0	0.0	0.0	0.0	0.0	0.0	0.0	0.0	0.0	0.0	0.0	0.0	0.0	0.0	0.0	0.0	0.0	0.0	0.0		0.0
ＭＲ1期+水痘	1.0	1.5	0.0	1.5	0.0	0.0	0.0	0.0	0.0	0.0	0.0	0.0	1.5	0.0	0.0	0.0	0.0	0.0	0.0	0.0		2.9
ＭＲ1期+ヒブ+小児用肺炎球菌	0.2	0.0	0.0	0.0	0.0	0.0	0.0	0.0	0.0	0.0	0.0	0.0	0.0	0.0	0.0	0.0	0.0	0.0	0.0	0.0		0.0
ＭＲ1期+DPT-IPV-Hib+小児用肺炎球菌	0.1	0.0	0.0	0.0	0.0	0.0	0.0	0.0	0.0	0.0	0.0	0.0	0.0	0.0	0.0	0.0	0.0	0.0	0.0	0.0		0.0
ＭＲ1期+ヒブ+小児用肺炎球菌+水痘	0.3	0.0	0.0	0.0	0.0	0.0	0.0	0.0	0.0	0.0	0.0	0.0	0.0	0.0	0.0	0.0	0.0	0.0	0.0	0.0		0.0
ＭＲ1期+ヒブ+小児用肺炎球菌+水痘+DPT-IPV	0.1	0.0	0.0	0.0	0.0	0.0	0.0	0.0	0.0	0.0	0.0	0.0	0.0	0.0	0.0	0.0	0.0	0.0	0.0	0.0		0.0
ＭＲ1期+小児用肺炎球菌+水痘+DPT-IPV-Hib	0.1	0.0	0.0	0.0	0.0	0.0	0.0	0.0	0.0	0.0	0.0	0.0	0.0	0.0	0.0	0.0	0.0	0.0	0.0	0.0		0.0
ヒブ初回1回目+小児用肺炎球菌	0.0	0.0	0.0	0.0	0.0	0.0	0.0	0.0	0.0	0.0	0.0	0.0	0.0	0.0	0.0	0.0	0.0	0.0	0.0	0.0		0.0
ヒブ初回2回目+小児用肺炎球菌	0.0	0.0	0.0	0.0	0.0	0.0	0.0	0.0	0.0	0.0	0.0	0.0	0.0	0.0	0.0	0.0	0.0	0.0	0.0	0.0		0.0
ヒブ初回3回目+小児用肺炎球菌	0.0	0.0	0.0	0.0	0.0	0.0	0.0	0.0	0.0	0.0	0.0	0.0	0.0	0.0	0.0	0.0	0.0	0.0	0.0	0.0		0.0
ヒブ追加+小児用肺炎球菌	1.4	0.0	0.0	0.0	0.0	0.0	0.0	0.0	0.0	0.0	1.0	0.0	0.0	0.0	0.0	0.0	0.0	0.0	0.0	0.0		1.0
Ｂ型肝炎1回目＋DPT-IPV＋ヒブ＋小児用肺炎球菌	0.0	0.0	0.0	0.0	0.0	0.0	0.0	0.0	0.0	0.0	0.0	0.0	0.0	0.0	0.0	0.0	0.0	0.0	0.0	0.0		0.0
Ｂ型肝炎1回目＋DPT-IPV-Hib＋小児用肺炎球菌	0.1	0.0	0.0	0.0	0.0	0.0	0.0	0.0	0.0	0.0	0.0	0.0	0.0	0.0	0.0	0.0	0.0	0.0	0.0	0.0		0.0
Ｂ型肝炎2回目＋DPT-IPV＋ヒブ＋小児用肺炎球菌	0.0	0.0	0.0	0.0	0.0	0.0	0.0	0.0	0.0	0.0	0.0	0.0	0.0	0.0	0.0	0.0	0.0	0.0	0.0	0.0		0.0
Ｂ型肝炎2回目＋DPT-IPV-Hib＋小児用肺炎球菌	0.1	0.0	0.0	0.0	0.0	0.0	0.0	0.0	0.0	0.0	0.0	0.0	0.0	0.0	0.0	0.0	0.0	0.0	0.0	0.0		0.0
Ｂ型肝炎3回目＋DPT-IPV＋ヒブ＋小児用肺炎球菌	0.0	0.0	0.0	0.0	0.0	0.0	0.0	0.0	0.0	0.0	0.0	0.0	0.0	0.0	0.0	0.0	0.0	0.0	0.0	0.0		0.0
ロタ1回目+ヒブ+小児用肺炎球菌+B型肝炎	0.0	0.0	0.0	0.0	0.0	0.0	0.0	0.0	0.0	0.0	0.0	0.0	0.0	0.0	0.0	0.0	0.0	0.0	0.0	0.0		0.0
ロタ1回目+DPT-IPV-Hib+小児用肺炎球菌+B型肝炎	7.7	0.0	0.0	0.0	0.0	0.0	0.0	0.0	0.4	0.0	0.0	0.0	0.4	0.0	0.0	0.0	0.0	0.0	0.0	0.0		0.7
ロタ2回目+ヒブ+小児用肺炎球菌+B型肝炎	0.0	0.0	0.0	0.0	0.0	0.0	0.0	0.0	0.0	0.0	0.0	0.0	0.0	0.0	0.0	0.0	0.0	0.0	0.0	0.0		0.0
ロタ2回目+DPT-IPV-Hib+小児用肺炎球菌+B型肝炎	5.3	0.5	0.5	0.0	0.0	0.0	0.0	0.0	0.0	0.0	0.0	0.0	0.0	0.0	0.0	0.0	0.0	0.0	0.0	0.0		0.5
ロタ3回目+ヒブ+小児用肺炎球菌+B型肝炎	0.0	0.0	0.0	0.0	0.0	0.0	0.0	0.0	0.0	0.0	0.0	0.0	0.0	0.0	0.0	0.0	0.0	0.0	0.0	0.0		0.0
ロタ3回目+DPT-IPV-Hib+小児用肺炎球菌+B型肝炎	0.0	0.0	0.0	0.0	0.0	0.0	0.0	0.0	0.0	0.0	0.0	0.0	0.0	0.0	0.0	0.0	0.0	0.0	0.0	0.0		0.0
インフルエンザ+新型コロナ	0.2	0.0	0.0	0.0	0.0	0.0	0.0	0.0	0.0	0.0	0.0	0.0	0.0	0.0	0.0	0.0	0.0	0.0	0.0	0.0		0.0
高齢者肺炎球菌+新型コロナ	0.0	0.0	0.0	0.0	0.0	0.0	0.0	0.0	0.0	0.0	0.0	0.0	0.0	0.0	0.0	0.0	0.0	0.0	0.0	0.0		0.0
合　　計	19.8	0.2	0.1	0.1	0.0	0.0	0.0	0.0	0.1	0.0	0.1	0.0	0.2	0.0	0.0	0.0	0.0	0.0	0.0	0.0		0.7

11日目(同時接種)

総　　数　　（対象者数　6,940 人）　　（異常発生者数　1,178 人）

	期別対象者数	症状																			合　計
		発熱	37.5℃以上38.5℃未満	38.5℃以上	局所反応	けいれん	37.5℃未満	37.5℃以上	嘔吐	下痢	せき鼻水	蕁麻疹	発疹	リンパ節腫脹	関節痛	局所の湿潤	全身倦怠感	頭痛	血便	胸の痛み	
DPT-IPV1期初回1回目+ヒブ+小児用肺炎球菌＋Ｂ型肝炎	0	0	0	0	0	0	0	0	0	0	0	0	0	0	0	0	0	0	0	0	0
DPT-IPV1期初回2回目+ヒブ+小児用肺炎球菌＋Ｂ型肝炎	0	0	0	0	0	0	0	0	0	0	0	0	0	0	0	0	0	0	0	0	0
DPT-IPV1期初回3回目+BCG	0	0	0	0	0	0	0	0	0	0	0	0	0	0	0	0	0	0	0	0	0
DPT-IPV1期初回3回目+ヒブ+小児用肺炎球菌＋Ｂ型肝炎	0	0	0	0	0	0	0	0	0	0	0	0	0	0	0	0	0	0	0	0	0
DPT-IPV1期追加+ヒブ+小児用肺炎球菌＋Ｂ型肝炎	0	0	0	0	0	0	0	0	0	0	0	0	0	0	0	0	0	0	0	0	0
DPT-IPV1期追加+水痘	184	0	0	0	0	0	0	0	0	0	1	0	0	0	0	0	0	0	0	0	1
DPT-IPV-Hib1期初回1回目+小児用肺炎球菌＋Ｂ型肝炎	17	0	0	0	0	0	0	0	0	0	0	0	0	0	0	0	0	0	0	0	0
DPT-IPV-Hib1期初回2回目+小児用肺炎球菌＋Ｂ型肝炎	12	0	0	0	0	0	0	0	0	0	0	0	0	0	0	0	0	0	0	0	0
DPT-IPV-Hib1期初回3回目+BCG	3	0	0	0	0	0	0	0	0	0	0	0	0	0	0	0	0	0	0	0	0
DPT-IPV-Hib1期初回3回目+小児用肺炎球菌＋Ｂ型肝炎	0	0	0	0	0	0	0	0	0	0	0	0	0	0	0	0	0	0	0	0	0
DPT-IPV-Hib1期追加+小児用肺炎球菌＋Ｂ型肝炎	0	0	0	0	0	0	0	0	0	0	0	0	0	0	0	0	0	0	0	0	0
DPT-IPV-Hib1期追加+水痘	0	0	0	0	0	0	0	0	0	0	0	0	0	0	0	0	0	0	0	0	0
ＭＲ１期+DPT-IPV	1	0	0	0	0	0	0	0	0	0	0	0	0	0	0	0	0	0	0	0	0
ＭＲ１期+DPT-IPV-Hib	1	0	0	0	0	0	0	0	0	0	0	0	0	0	0	0	0	0	0	0	0
ＭＲ１期+ヒブ	0	0	0	0	0	0	0	0	0	0	0	0	0	0	0	0	0	0	0	0	0
ＭＲ１期+小児用肺炎球菌	5	0	0	0	0	0	0	0	0	0	0	0	0	0	0	0	0	0	0	0	0
ＭＲ１期+水痘	68	0	0	0	0	0	0	0	0	0	0	0	1	0	0	0	0	0	0	0	1
ＭＲ１期+ヒブ+小児用肺炎球菌	12	0	0	0	0	0	0	0	0	0	0	0	0	0	0	0	0	0	0	0	0
ＭＲ１期+DPT-IPV-Hib+小児用肺炎球菌	5	0	0	0	0	0	0	0	0	0	0	0	0	0	0	0	0	0	0	0	0
ＭＲ１期+ヒブ+小児用肺炎球菌+水痘	18	0	0	0	0	0	0	0	0	0	0	0	0	0	0	0	0	0	0	0	0
ＭＲ１期+ヒブ+小児用肺炎球菌+水痘+DPT-IPV	9	0	0	0	0	0	0	0	0	0	0	0	0	0	0	0	0	0	0	0	0
ＭＲ１期+小児用肺炎球菌+水痘+DPT-IPV-Hib	9	0	0	0	0	0	0	0	0	0	0	0	0	0	0	0	0	0	0	0	0
ヒブ初回1回目+小児用肺炎球菌	2	0	0	0	0	0	0	0	0	0	0	0	0	0	0	0	0	0	0	0	0
ヒブ初回2回目+小児用肺炎球菌	1	0	0	0	0	0	0	0	0	0	0	0	0	0	0	0	0	0	0	0	0
ヒブ初回3回目+小児用肺炎球菌	2	0	0	0	0	0	0	0	0	0	0	0	0	0	0	0	0	0	0	0	0
ヒブ追加+小児用肺炎球菌	96	0	0	0	0	0	0	0	0	0	1	0	0	0	0	0	0	0	0	0	1
Ｂ型肝炎1回目＋DPT-IPV＋ヒブ＋小児用肺炎球菌	0	0	0	0	0	0	0	0	0	0	0	0	0	0	0	0	0	0	0	0	0
Ｂ型肝炎1回目＋DPT-IPV-Hib＋小児用肺炎球菌	5	0	0	0	0	0	0	0	0	0	0	0	0	0	0	0	0	0	0	0	0
Ｂ型肝炎2回目＋DPT-IPV＋ヒブ＋小児用肺炎球菌	0	0	0	0	0	0	0	0	0	0	0	0	0	0	0	0	0	0	0	0	0
Ｂ型肝炎2回目＋DPT-IPV-Hib＋小児用肺炎球菌	4	0	0	0	0	0	0	0	0	0	0	0	0	0	0	0	0	0	0	0	0
Ｂ型肝炎3回目＋DPT-IPV＋ヒブ＋小児用肺炎球菌	0	0	0	0	0	0	0	0	0	0	0	0	0	0	0	0	0	0	0	0	0
ロタ1回目+ヒブ+小児用肺炎球菌+B型肝炎	0	0	0	0	0	0	0	0	0	0	0	0	0	0	0	0	0	0	0	0	0
ロタ1回目+DPT-IPV-Hib+小児用肺炎球菌+B型肝炎	537	0	0	0	0	0	0	0	0	0	0	0	0	0	0	0	0	0	0	0	0
ロタ2回目+ヒブ+小児用肺炎球菌+B型肝炎	0	0	0	0	0	0	0	0	0	0	0	0	0	0	0	0	0	0	0	0	0
ロタ2回目+DPT-IPV-Hib+小児用肺炎球菌+B型肝炎	366	0	0	0	0	0	0	0	0	1	0	0	0	0	0	0	0	0	0	0	1
ロタ3回目+ヒブ+小児用肺炎球菌+B型肝炎	0	0	0	0	0	0	0	0	0	0	0	0	0	0	0	0	0	0	0	0	0
ロタ3回目+DPT-IPV-Hib+小児用肺炎球菌+B型肝炎	0	0	0	0	0	0	0	0	0	0	0	0	0	0	0	0	0	0	0	0	0
インフルエンザ+新型コロナ	14	0	0	0	0	0	0	0	0	0	0	0	0	0	0	0	0	0	0	0	0
高齢者肺炎球菌+新型コロナ	0	0	0	0	0	0	0	0	0	0	0	0	0	0	0	0	0	0	0	0	0
合　　計	1,371	0	0	0	0	0	0	0	0	1	2	0	1	0	0	0	0	0	0	0	4

	期別対象者割合	発生割合																				合　計
		発熱	37.5℃以上38.5℃未満	38.5℃以上	局所反応	けいれん	37.5℃未満	37.5℃以上	嘔吐	下痢	せき鼻水	蕁麻疹	発疹	リンパ節腫脹	関節痛	局所の湿潤	全身倦怠感	頭痛	血便	胸の痛み		
DPT-IPV1期初回1回目+ヒブ+小児用肺炎球菌＋Ｂ型肝炎	0.0	0.0	0.0	0.0	0.0	0.0	0.0	0.0	0.0	0.0	0.0	0.0	0.0	0.0	0.0	0.0	0.0	0.0	0.0	0.0		0.0
DPT-IPV1期初回2回目+ヒブ+小児用肺炎球菌＋Ｂ型肝炎	0.0	0.0	0.0	0.0	0.0	0.0	0.0	0.0	0.0	0.0	0.0	0.0	0.0	0.0	0.0	0.0	0.0	0.0	0.0	0.0		0.0
DPT-IPV1期初回3回目+BCG	0.0	0.0	0.0	0.0	0.0	0.0	0.0	0.0	0.0	0.0	0.0	0.0	0.0	0.0	0.0	0.0	0.0	0.0	0.0	0.0		0.0
DPT-IPV1期初回3回目+ヒブ+小児用肺炎球菌＋Ｂ型肝炎	0.0	0.0	0.0	0.0	0.0	0.0	0.0	0.0	0.0	0.0	0.0	0.0	0.0	0.0	0.0	0.0	0.0	0.0	0.0	0.0		0.0
DPT-IPV1期追加+ヒブ+小児用肺炎球菌＋Ｂ型肝炎	0.0	0.0	0.0	0.0	0.0	0.0	0.0	0.0	0.0	0.0	0.0	0.0	0.0	0.0	0.0	0.0	0.0	0.0	0.0	0.0		0.0
DPT-IPV1期追加+水痘	2.7	0.0	0.0	0.0	0.0	0.0	0.0	0.0	0.0	0.0	0.5	0.0	0.0	0.0	0.0	0.0	0.0	0.0	0.0	0.0		0.5
DPT-IPV-Hib1期初回1回目+小児用肺炎球菌＋Ｂ型肝炎	0.2	0.0	0.0	0.0	0.0	0.0	0.0	0.0	0.0	0.0	0.0	0.0	0.0	0.0	0.0	0.0	0.0	0.0	0.0	0.0		0.0
DPT-IPV-Hib1期初回2回目+小児用肺炎球菌＋Ｂ型肝炎	0.2	0.0	0.0	0.0	0.0	0.0	0.0	0.0	0.0	0.0	0.0	0.0	0.0	0.0	0.0	0.0	0.0	0.0	0.0	0.0		0.0
DPT-IPV-Hib1期初回3回目+BCG	0.0	0.0	0.0	0.0	0.0	0.0	0.0	0.0	0.0	0.0	0.0	0.0	0.0	0.0	0.0	0.0	0.0	0.0	0.0	0.0		0.0
DPT-IPV-Hib1期初回3回目+小児用肺炎球菌＋Ｂ型肝炎	0.0	0.0	0.0	0.0	0.0	0.0	0.0	0.0	0.0	0.0	0.0	0.0	0.0	0.0	0.0	0.0	0.0	0.0	0.0	0.0		0.0
DPT-IPV-Hib1期追加+小児用肺炎球菌＋Ｂ型肝炎	0.0	0.0	0.0	0.0	0.0	0.0	0.0	0.0	0.0	0.0	0.0	0.0	0.0	0.0	0.0	0.0	0.0	0.0	0.0	0.0		0.0
DPT-IPV-Hib1期追加+水痘	0.0	0.0	0.0	0.0	0.0	0.0	0.0	0.0	0.0	0.0	0.0	0.0	0.0	0.0	0.0	0.0	0.0	0.0	0.0	0.0		0.0
ＭＲ1期+DPT-IPV	0.0	0.0	0.0	0.0	0.0	0.0	0.0	0.0	0.0	0.0	0.0	0.0	0.0	0.0	0.0	0.0	0.0	0.0	0.0	0.0		0.0
ＭＲ1期+DPT-IPV-Hib	0.0	0.0	0.0	0.0	0.0	0.0	0.0	0.0	0.0	0.0	0.0	0.0	0.0	0.0	0.0	0.0	0.0	0.0	0.0	0.0		0.0
ＭＲ1期+ヒブ	0.0	0.0	0.0	0.0	0.0	0.0	0.0	0.0	0.0	0.0	0.0	0.0	0.0	0.0	0.0	0.0	0.0	0.0	0.0	0.0		0.0
ＭＲ1期+小児用肺炎球菌	0.1	0.0	0.0	0.0	0.0	0.0	0.0	0.0	0.0	0.0	0.0	0.0	0.0	0.0	0.0	0.0	0.0	0.0	0.0	0.0		0.0
ＭＲ1期+水痘	1.0	0.0	0.0	0.0	0.0	0.0	0.0	0.0	0.0	0.0	0.0	0.0	1.5	0.0	0.0	0.0	0.0	0.0	0.0	0.0		1.5
ＭＲ1期+ヒブ+小児用肺炎球菌	0.2	0.0	0.0	0.0	0.0	0.0	0.0	0.0	0.0	0.0	0.0	0.0	0.0	0.0	0.0	0.0	0.0	0.0	0.0	0.0		0.0
ＭＲ1期+DPT-IPV-Hib+小児用肺炎球菌	0.1	0.0	0.0	0.0	0.0	0.0	0.0	0.0	0.0	0.0	0.0	0.0	0.0	0.0	0.0	0.0	0.0	0.0	0.0	0.0		0.0
ＭＲ1期+ヒブ+小児用肺炎球菌+水痘	0.3	0.0	0.0	0.0	0.0	0.0	0.0	0.0	0.0	0.0	0.0	0.0	0.0	0.0	0.0	0.0	0.0	0.0	0.0	0.0		0.0
ＭＲ1期+ヒブ+小児用肺炎球菌+水痘+DPT-IPV	0.1	0.0	0.0	0.0	0.0	0.0	0.0	0.0	0.0	0.0	0.0	0.0	0.0	0.0	0.0	0.0	0.0	0.0	0.0	0.0		0.0
ＭＲ1期+小児用肺炎球菌+水痘+DPT-IPV-Hib	0.1	0.0	0.0	0.0	0.0	0.0	0.0	0.0	0.0	0.0	0.0	0.0	0.0	0.0	0.0	0.0	0.0	0.0	0.0	0.0		0.0
ヒブ初回1回目+小児用肺炎球菌	0.0	0.0	0.0	0.0	0.0	0.0	0.0	0.0	0.0	0.0	0.0	0.0	0.0	0.0	0.0	0.0	0.0	0.0	0.0	0.0		0.0
ヒブ初回2回目+小児用肺炎球菌	0.0	0.0	0.0	0.0	0.0	0.0	0.0	0.0	0.0	0.0	0.0	0.0	0.0	0.0	0.0	0.0	0.0	0.0	0.0	0.0		0.0
ヒブ初回3回目+小児用肺炎球菌	0.0	0.0	0.0	0.0	0.0	0.0	0.0	0.0	0.0	0.0	0.0	0.0	0.0	0.0	0.0	0.0	0.0	0.0	0.0	0.0		0.0
ヒブ追加+小児用肺炎球菌	1.4	0.0	0.0	0.0	0.0	0.0	0.0	0.0	0.0	0.0	1.0	0.0	0.0	0.0	0.0	0.0	0.0	0.0	0.0	0.0		1.0
Ｂ型肝炎1回目＋DPT-IPV＋ヒブ＋小児用肺炎球菌	0.0	0.0	0.0	0.0	0.0	0.0	0.0	0.0	0.0	0.0	0.0	0.0	0.0	0.0	0.0	0.0	0.0	0.0	0.0	0.0		0.0
Ｂ型肝炎1回目＋DPT-IPV-Hib＋小児用肺炎球菌	0.1	0.0	0.0	0.0	0.0	0.0	0.0	0.0	0.0	0.0	0.0	0.0	0.0	0.0	0.0	0.0	0.0	0.0	0.0	0.0		0.0
Ｂ型肝炎2回目＋DPT-IPV＋ヒブ＋小児用肺炎球菌	0.0	0.0	0.0	0.0	0.0	0.0	0.0	0.0	0.0	0.0	0.0	0.0	0.0	0.0	0.0	0.0	0.0	0.0	0.0	0.0		0.0
Ｂ型肝炎2回目＋DPT-IPV-Hib＋小児用肺炎球菌	0.1	0.0	0.0	0.0	0.0	0.0	0.0	0.0	0.0	0.0	0.0	0.0	0.0	0.0	0.0	0.0	0.0	0.0	0.0	0.0		0.0
Ｂ型肝炎3回目＋DPT-IPV＋ヒブ＋小児用肺炎球菌	0.0	0.0	0.0	0.0	0.0	0.0	0.0	0.0	0.0	0.0	0.0	0.0	0.0	0.0	0.0	0.0	0.0	0.0	0.0	0.0		0.0
ロタ1回目+ヒブ+小児用肺炎球菌+B型肝炎	0.0	0.0	0.0	0.0	0.0	0.0	0.0	0.0	0.0	0.0	0.0	0.0	0.0	0.0	0.0	0.0	0.0	0.0	0.0	0.0		0.0
ロタ1回目+DPT-IPV-Hib+小児用肺炎球菌+B型肝炎	7.7	0.0	0.0	0.0	0.0	0.0	0.0	0.0	0.0	0.0	0.0	0.0	0.0	0.0	0.0	0.0	0.0	0.0	0.0	0.0		0.0
ロタ2回目+ヒブ+小児用肺炎球菌+B型肝炎	0.0	0.0	0.0	0.0	0.0	0.0	0.0	0.0	0.0	0.0	0.0	0.0	0.0	0.0	0.0	0.0	0.0	0.0	0.0	0.0		0.0
ロタ2回目+DPT-IPV-Hib+小児用肺炎球菌+B型肝炎	5.3	0.0	0.0	0.0	0.0	0.0	0.0	0.0	0.0	0.3	0.0	0.0	0.0	0.0	0.0	0.0	0.0	0.0	0.0	0.0		0.3
ロタ3回目+ヒブ+小児用肺炎球菌+B型肝炎	0.0	0.0	0.0	0.0	0.0	0.0	0.0	0.0	0.0	0.0	0.0	0.0	0.0	0.0	0.0	0.0	0.0	0.0	0.0	0.0		0.0
ロタ3回目+DPT-IPV-Hib+小児用肺炎球菌+B型肝炎	0.0	0.0	0.0	0.0	0.0	0.0	0.0	0.0	0.0	0.0	0.0	0.0	0.0	0.0	0.0	0.0	0.0	0.0	0.0	0.0		0.0
インフルエンザ+新型コロナ	0.2	0.0	0.0	0.0	0.0	0.0	0.0	0.0	0.0	0.0	0.0	0.0	0.0	0.0	0.0	0.0	0.0	0.0	0.0	0.0		0.0
高齢者肺炎球菌+新型コロナ	0.0	0.0	0.0	0.0	0.0	0.0	0.0	0.0	0.0	0.0	0.0	0.0	0.0	0.0	0.0	0.0	0.0	0.0	0.0	0.0		0.0
合　　計	19.8	0.0	0.0	0.0	0.0	0.0	0.0	0.0	0.0	0.1	0.1	0.0	0.1	0.0	0.0	0.0	0.0	0.0	0.0	0.0		0.3

12日目(同時接種)

総　　数　　（対象者数　6,940 人）　　（異常発生者数　1,178 人）

	期別対象者数	症状																			合　計
		発熱	37.5℃以上38.5℃未満	38.5℃以上	局所反応	けいれん	37.5℃未満	37.5℃以上	嘔吐	下痢	せき鼻水	蕁麻疹	発疹	リンパ節腫脹	関節痛	局所の湿潤	全身倦怠感	頭痛	血便	胸の痛み	
DPT-IPV1期初回1回目+ヒブ+小児用肺炎球菌＋Ｂ型肝炎	0	0	0	0	0	0	0	0	0	0	0	0	0	0	0	0	0	0	0	0	0
DPT-IPV1期初回2回目+ヒブ+小児用肺炎球菌＋Ｂ型肝炎	0	0	0	0	0	0	0	0	0	0	0	0	0	0	0	0	0	0	0	0	0
DPT-IPV1期初回3回目+BCG	0	0	0	0	0	0	0	0	0	0	0	0	0	0	0	0	0	0	0	0	0
DPT-IPV1期初回3回目+ヒブ+小児用肺炎球菌＋Ｂ型肝炎	0	0	0	0	0	0	0	0	0	0	0	0	0	0	0	0	0	0	0	0	0
DPT-IPV1期追加+ヒブ+小児用肺炎球菌＋Ｂ型肝炎	0	0	0	0	0	0	0	0	0	0	0	0	0	0	0	0	0	0	0	0	0
DPT-IPV1期追加+水痘	184	1	0	1	0	0	0	0	2	0	1	0	0	0	0	0	0	0	0	0	4
DPT-IPV-Hib1期初回1回目+小児用肺炎球菌＋Ｂ型肝炎	17	0	0	0	0	0	0	0	0	0	0	0	0	0	0	0	0	0	0	0	0
DPT-IPV-Hib1期初回2回目+小児用肺炎球菌＋Ｂ型肝炎	12	0	0	0	0	0	0	0	0	0	0	0	0	0	0	0	0	0	0	0	0
DPT-IPV-Hib1期初回3回目+BCG	3	0	0	0	0	0	0	0	0	0	0	0	0	0	0	0	0	0	0	0	0
DPT-IPV-Hib1期初回3回目+小児用肺炎球菌＋Ｂ型肝炎	0	0	0	0	0	0	0	0	0	0	0	0	0	0	0	0	0	0	0	0	0
DPT-IPV-Hib1期追加+小児用肺炎球菌＋Ｂ型肝炎	0	0	0	0	0	0	0	0	0	0	0	0	0	0	0	0	0	0	0	0	0
DPT-IPV-Hib1期追加+水痘	0	0	0	0	0	0	0	0	0	0	0	0	0	0	0	0	0	0	0	0	0
ＭＲ１期+DPT-IPV	1	0	0	0	0	0	0	0	0	0	0	0	0	0	0	0	0	0	0	0	0
ＭＲ１期+DPT-IPV-Hib	1	0	0	0	0	0	0	0	0	0	0	0	0	0	0	0	0	0	0	0	0
ＭＲ１期+ヒブ	0	0	0	0	0	0	0	0	0	0	0	0	0	0	0	0	0	0	0	0	0
ＭＲ１期+小児用肺炎球菌	5	0	0	0	0	0	0	0	0	0	0	0	0	0	0	0	0	0	0	0	0
ＭＲ１期+水痘	68	0	0	0	0	0	0	0	0	0	0	0	3	0	0	0	0	0	0	0	3
ＭＲ１期+ヒブ+小児用肺炎球菌	12	0	0	0	0	0	0	0	0	0	0	0	0	0	0	0	0	0	0	0	0
ＭＲ１期+DPT-IPV-Hib+小児用肺炎球菌	5	0	0	0	0	0	0	0	0	0	0	0	0	0	0	0	0	0	0	0	0
ＭＲ１期+ヒブ+小児用肺炎球菌+水痘	18	0	0	0	0	0	0	0	0	0	0	0	0	0	0	0	0	0	0	0	0
ＭＲ１期+ヒブ+小児用肺炎球菌+水痘+DPT-IPV	9	0	0	0	0	0	0	0	0	0	0	0	0	0	0	0	0	0	0	0	0
ＭＲ１期+小児用肺炎球菌+水痘+DPT-IPV-Hib	9	0	0	0	0	0	0	0	0	0	0	0	0	0	0	0	0	0	0	0	0
ヒブ初回1回目+小児用肺炎球菌	2	0	0	0	0	0	0	0	0	0	0	0	0	0	0	0	0	0	0	0	0
ヒブ初回2回目+小児用肺炎球菌	1	0	0	0	0	0	0	0	0	0	0	0	0	0	0	0	0	0	0	0	0
ヒブ初回3回目+小児用肺炎球菌	2	0	0	0	0	0	0	0	0	0	0	0	0	0	0	0	0	0	0	0	0
ヒブ追加+小児用肺炎球菌	96	0	0	0	0	0	0	0	0	1	0	0	0	0	0	0	0	0	0	0	1
Ｂ型肝炎1回目＋DPT-IPV＋ヒブ＋小児用肺炎球菌	0	0	0	0	0	0	0	0	0	0	0	0	0	0	0	0	0	0	0	0	0
Ｂ型肝炎1回目＋DPT-IPV-Hib＋小児用肺炎球菌	5	0	0	0	0	0	0	0	0	0	0	0	0	0	0	0	0	0	0	0	0
Ｂ型肝炎2回目＋DPT-IPV＋ヒブ＋小児用肺炎球菌	0	0	0	0	0	0	0	0	0	0	0	0	0	0	0	0	0	0	0	0	0
Ｂ型肝炎2回目＋DPT-IPV-Hib＋小児用肺炎球菌	4	0	0	0	0	0	0	0	0	0	0	0	0	0	0	0	0	0	0	0	0
Ｂ型肝炎3回目＋DPT-IPV＋ヒブ＋小児用肺炎球菌	0	0	0	0	0	0	0	0	0	0	0	0	0	0	0	0	0	0	0	0	0
ロタ1回目+ヒブ+小児用肺炎球菌+B型肝炎	0	0	0	0	0	0	0	0	0	0	0	0	0	0	0	0	0	0	0	0	0
ロタ1回目+DPT-IPV-Hib+小児用肺炎球菌+B型肝炎	537	0	0	0	0	0	0	0	0	0	0	0	3	0	0	0	0	0	0	0	3
ロタ2回目+ヒブ+小児用肺炎球菌+B型肝炎	0	0	0	0	0	0	0	0	0	0	0	0	0	0	0	0	0	0	0	0	0
ロタ2回目+DPT-IPV-Hib+小児用肺炎球菌+B型肝炎	366	0	0	0	0	0	0	0	0	0	0	0	1	0	0	0	0	0	0	0	1
ロタ3回目+ヒブ+小児用肺炎球菌+B型肝炎	0	0	0	0	0	0	0	0	0	0	0	0	0	0	0	0	0	0	0	0	0
ロタ3回目+DPT-IPV-Hib+小児用肺炎球菌+B型肝炎	0	0	0	0	0	0	0	0	0	0	0	0	0	0	0	0	0	0	0	0	0
インフルエンザ+新型コロナ	14	0	0	0	0	0	0	0	0	0	0	0	0	0	0	0	0	0	0	0	0
高齢者肺炎球菌+新型コロナ	0	0	0	0	0	0	0	0	0	0	0	0	0	0	0	0	0	0	0	0	0
合　　計	1,371	1	0	1	0	0	0	0	2	1	1	0	7	0	0	0	0	0	0	0	12

	期別対象者割合	発生割合																				合　計
		発熱	37.5℃以上38.5℃未満	38.5℃以上	局所反応	けいれん	37.5℃未満	37.5℃以上	嘔吐	下痢	せき鼻水	蕁麻疹	発疹	リンパ節腫脹	関節痛	局所の湿潤	全身倦怠感	頭痛	血便	胸の痛み		
DPT-IPV1期初回1回目+ヒブ+小児用肺炎球菌＋Ｂ型肝炎	0.0	0.0	0.0	0.0	0.0	0.0	0.0	0.0	0.0	0.0	0.0	0.0	0.0	0.0	0.0	0.0	0.0	0.0	0.0	0.0		0.0
DPT-IPV1期初回2回目+ヒブ+小児用肺炎球菌＋Ｂ型肝炎	0.0	0.0	0.0	0.0	0.0	0.0	0.0	0.0	0.0	0.0	0.0	0.0	0.0	0.0	0.0	0.0	0.0	0.0	0.0	0.0		0.0
DPT-IPV1期初回3回目+BCG	0.0	0.0	0.0	0.0	0.0	0.0	0.0	0.0	0.0	0.0	0.0	0.0	0.0	0.0	0.0	0.0	0.0	0.0	0.0	0.0		0.0
DPT-IPV1期初回3回目+ヒブ+小児用肺炎球菌＋Ｂ型肝炎	0.0	0.0	0.0	0.0	0.0	0.0	0.0	0.0	0.0	0.0	0.0	0.0	0.0	0.0	0.0	0.0	0.0	0.0	0.0	0.0		0.0
DPT-IPV1期追加+ヒブ+小児用肺炎球菌＋Ｂ型肝炎	0.0	0.0	0.0	0.0	0.0	0.0	0.0	0.0	0.0	0.0	0.0	0.0	0.0	0.0	0.0	0.0	0.0	0.0	0.0	0.0		0.0
DPT-IPV1期追加+水痘	2.7	0.5	0.0	0.5	0.0	0.0	0.0	0.0	1.1	0.0	0.5	0.0	0.0	0.0	0.0	0.0	0.0	0.0	0.0	0.0		2.2
DPT-IPV-Hib1期初回1回目+小児用肺炎球菌＋Ｂ型肝炎	0.2	0.0	0.0	0.0	0.0	0.0	0.0	0.0	0.0	0.0	0.0	0.0	0.0	0.0	0.0	0.0	0.0	0.0	0.0	0.0		0.0
DPT-IPV-Hib1期初回2回目+小児用肺炎球菌＋Ｂ型肝炎	0.2	0.0	0.0	0.0	0.0	0.0	0.0	0.0	0.0	0.0	0.0	0.0	0.0	0.0	0.0	0.0	0.0	0.0	0.0	0.0		0.0
DPT-IPV-Hib1期初回3回目+BCG	0.0	0.0	0.0	0.0	0.0	0.0	0.0	0.0	0.0	0.0	0.0	0.0	0.0	0.0	0.0	0.0	0.0	0.0	0.0	0.0		0.0
DPT-IPV-Hib1期初回3回目+小児用肺炎球菌＋Ｂ型肝炎	0.0	0.0	0.0	0.0	0.0	0.0	0.0	0.0	0.0	0.0	0.0	0.0	0.0	0.0	0.0	0.0	0.0	0.0	0.0	0.0		0.0
DPT-IPV-Hib1期追加+小児用肺炎球菌＋Ｂ型肝炎	0.0	0.0	0.0	0.0	0.0	0.0	0.0	0.0	0.0	0.0	0.0	0.0	0.0	0.0	0.0	0.0	0.0	0.0	0.0	0.0		0.0
DPT-IPV-Hib1期追加+水痘	0.0	0.0	0.0	0.0	0.0	0.0	0.0	0.0	0.0	0.0	0.0	0.0	0.0	0.0	0.0	0.0	0.0	0.0	0.0	0.0		0.0
ＭＲ1期+DPT-IPV	0.0	0.0	0.0	0.0	0.0	0.0	0.0	0.0	0.0	0.0	0.0	0.0	0.0	0.0	0.0	0.0	0.0	0.0	0.0	0.0		0.0
ＭＲ1期+DPT-IPV-Hib	0.0	0.0	0.0	0.0	0.0	0.0	0.0	0.0	0.0	0.0	0.0	0.0	0.0	0.0	0.0	0.0	0.0	0.0	0.0	0.0		0.0
ＭＲ1期+ヒブ	0.0	0.0	0.0	0.0	0.0	0.0	0.0	0.0	0.0	0.0	0.0	0.0	0.0	0.0	0.0	0.0	0.0	0.0	0.0	0.0		0.0
ＭＲ1期+小児用肺炎球菌	0.1	0.0	0.0	0.0	0.0	0.0	0.0	0.0	0.0	0.0	0.0	0.0	0.0	0.0	0.0	0.0	0.0	0.0	0.0	0.0		0.0
ＭＲ1期+水痘	1.0	0.0	0.0	0.0	0.0	0.0	0.0	0.0	0.0	0.0	0.0	0.0	4.4	0.0	0.0	0.0	0.0	0.0	0.0	0.0		4.4
ＭＲ1期+ヒブ+小児用肺炎球菌	0.2	0.0	0.0	0.0	0.0	0.0	0.0	0.0	0.0	0.0	0.0	0.0	0.0	0.0	0.0	0.0	0.0	0.0	0.0	0.0		0.0
ＭＲ1期+DPT-IPV-Hib+小児用肺炎球菌	0.1	0.0	0.0	0.0	0.0	0.0	0.0	0.0	0.0	0.0	0.0	0.0	0.0	0.0	0.0	0.0	0.0	0.0	0.0	0.0		0.0
ＭＲ1期+ヒブ+小児用肺炎球菌+水痘	0.3	0.0	0.0	0.0	0.0	0.0	0.0	0.0	0.0	0.0	0.0	0.0	0.0	0.0	0.0	0.0	0.0	0.0	0.0	0.0		0.0
ＭＲ1期+ヒブ+小児用肺炎球菌+水痘+DPT-IPV	0.1	0.0	0.0	0.0	0.0	0.0	0.0	0.0	0.0	0.0	0.0	0.0	0.0	0.0	0.0	0.0	0.0	0.0	0.0	0.0		0.0
ＭＲ1期+小児用肺炎球菌+水痘+DPT-IPV-Hib	0.1	0.0	0.0	0.0	0.0	0.0	0.0	0.0	0.0	0.0	0.0	0.0	0.0	0.0	0.0	0.0	0.0	0.0	0.0	0.0		0.0
ヒブ初回1回目+小児用肺炎球菌	0.0	0.0	0.0	0.0	0.0	0.0	0.0	0.0	0.0	0.0	0.0	0.0	0.0	0.0	0.0	0.0	0.0	0.0	0.0	0.0		0.0
ヒブ初回2回目+小児用肺炎球菌	0.0	0.0	0.0	0.0	0.0	0.0	0.0	0.0	0.0	0.0	0.0	0.0	0.0	0.0	0.0	0.0	0.0	0.0	0.0	0.0		0.0
ヒブ初回3回目+小児用肺炎球菌	0.0	0.0	0.0	0.0	0.0	0.0	0.0	0.0	0.0	0.0	0.0	0.0	0.0	0.0	0.0	0.0	0.0	0.0	0.0	0.0		0.0
ヒブ追加+小児用肺炎球菌	1.4	0.0	0.0	0.0	0.0	0.0	0.0	0.0	0.0	1.0	0.0	0.0	0.0	0.0	0.0	0.0	0.0	0.0	0.0	0.0		1.0
Ｂ型肝炎1回目＋DPT-IPV＋ヒブ＋小児用肺炎球菌	0.0	0.0	0.0	0.0	0.0	0.0	0.0	0.0	0.0	0.0	0.0	0.0	0.0	0.0	0.0	0.0	0.0	0.0	0.0	0.0		0.0
Ｂ型肝炎1回目＋DPT-IPV-Hib＋小児用肺炎球菌	0.1	0.0	0.0	0.0	0.0	0.0	0.0	0.0	0.0	0.0	0.0	0.0	0.0	0.0	0.0	0.0	0.0	0.0	0.0	0.0		0.0
Ｂ型肝炎2回目＋DPT-IPV＋ヒブ＋小児用肺炎球菌	0.0	0.0	0.0	0.0	0.0	0.0	0.0	0.0	0.0	0.0	0.0	0.0	0.0	0.0	0.0	0.0	0.0	0.0	0.0	0.0		0.0
Ｂ型肝炎2回目＋DPT-IPV-Hib＋小児用肺炎球菌	0.1	0.0	0.0	0.0	0.0	0.0	0.0	0.0	0.0	0.0	0.0	0.0	0.0	0.0	0.0	0.0	0.0	0.0	0.0	0.0		0.0
Ｂ型肝炎3回目＋DPT-IPV＋ヒブ＋小児用肺炎球菌	0.0	0.0	0.0	0.0	0.0	0.0	0.0	0.0	0.0	0.0	0.0	0.0	0.0	0.0	0.0	0.0	0.0	0.0	0.0	0.0		0.0
ロタ1回目+ヒブ+小児用肺炎球菌+B型肝炎	0.0	0.0	0.0	0.0	0.0	0.0	0.0	0.0	0.0	0.0	0.0	0.0	0.0	0.0	0.0	0.0	0.0	0.0	0.0	0.0		0.0
ロタ1回目+DPT-IPV-Hib+小児用肺炎球菌+B型肝炎	7.7	0.0	0.0	0.0	0.0	0.0	0.0	0.0	0.0	0.0	0.0	0.0	0.6	0.0	0.0	0.0	0.0	0.0	0.0	0.0		0.6
ロタ2回目+ヒブ+小児用肺炎球菌+B型肝炎	0.0	0.0	0.0	0.0	0.0	0.0	0.0	0.0	0.0	0.0	0.0	0.0	0.0	0.0	0.0	0.0	0.0	0.0	0.0	0.0		0.0
ロタ2回目+DPT-IPV-Hib+小児用肺炎球菌+B型肝炎	5.3	0.0	0.0	0.0	0.0	0.0	0.0	0.0	0.0	0.0	0.0	0.0	0.3	0.0	0.0	0.0	0.0	0.0	0.0	0.0		0.3
ロタ3回目+ヒブ+小児用肺炎球菌+B型肝炎	0.0	0.0	0.0	0.0	0.0	0.0	0.0	0.0	0.0	0.0	0.0	0.0	0.0	0.0	0.0	0.0	0.0	0.0	0.0	0.0		0.0
ロタ3回目+DPT-IPV-Hib+小児用肺炎球菌+B型肝炎	0.0	0.0	0.0	0.0	0.0	0.0	0.0	0.0	0.0	0.0	0.0	0.0	0.0	0.0	0.0	0.0	0.0	0.0	0.0	0.0		0.0
インフルエンザ+新型コロナ	0.2	0.0	0.0	0.0	0.0	0.0	0.0	0.0	0.0	0.0	0.0	0.0	0.0	0.0	0.0	0.0	0.0	0.0	0.0	0.0		0.0
高齢者肺炎球菌+新型コロナ	0.0	0.0	0.0	0.0	0.0	0.0	0.0	0.0	0.0	0.0	0.0	0.0	0.0	0.0	0.0	0.0	0.0	0.0	0.0	0.0		0.0
合　　計	19.8	0.1	0.0	0.1	0.0	0.0	0.0	0.0	0.1	0.1	0.1	0.0	0.5	0.0	0.0	0.0	0.0	0.0	0.0	0.0		0.9

13日目(同時接種)

総　　数　　（対象者数　6,940 人）　　（異常発生者数　1,178 人）

	期別対象者数	症状																			合　計
		発熱	37.5℃以上38.5℃未満	38.5℃以上	局所反応	けいれん	37.5℃未満	37.5℃以上	嘔吐	下痢	せき鼻水	蕁麻疹	発疹	リンパ節腫脹	関節痛	局所の湿潤	全身倦怠感	頭痛	血便	胸の痛み	
DPT-IPV1期初回1回目+ヒブ+小児用肺炎球菌＋Ｂ型肝炎	0	0	0	0	0	0	0	0	0	0	0	0	0	0	0	0	0	0	0	0	0
DPT-IPV1期初回2回目+ヒブ+小児用肺炎球菌＋Ｂ型肝炎	0	0	0	0	0	0	0	0	0	0	0	0	0	0	0	0	0	0	0	0	0
DPT-IPV1期初回3回目+BCG	0	0	0	0	0	0	0	0	0	0	0	0	0	0	0	0	0	0	0	0	0
DPT-IPV1期初回3回目+ヒブ+小児用肺炎球菌＋Ｂ型肝炎	0	0	0	0	0	0	0	0	0	0	0	0	0	0	0	0	0	0	0	0	0
DPT-IPV1期追加+ヒブ+小児用肺炎球菌＋Ｂ型肝炎	0	0	0	0	0	0	0	0	0	0	0	0	0	0	0	0	0	0	0	0	0
DPT-IPV1期追加+水痘	184	0	0	0	0	0	0	0	1	0	0	0	0	0	0	0	0	0	0	0	1
DPT-IPV-Hib1期初回1回目+小児用肺炎球菌＋Ｂ型肝炎	17	0	0	0	0	0	0	0	0	0	0	0	0	0	0	0	0	0	0	0	0
DPT-IPV-Hib1期初回2回目+小児用肺炎球菌＋Ｂ型肝炎	12	0	0	0	0	0	0	0	0	0	0	0	0	0	0	0	0	0	0	0	0
DPT-IPV-Hib1期初回3回目+BCG	3	0	0	0	0	0	0	0	0	0	0	0	0	0	0	0	0	0	0	0	0
DPT-IPV-Hib1期初回3回目+小児用肺炎球菌＋Ｂ型肝炎	0	0	0	0	0	0	0	0	0	0	0	0	0	0	0	0	0	0	0	0	0
DPT-IPV-Hib1期追加+小児用肺炎球菌＋Ｂ型肝炎	0	0	0	0	0	0	0	0	0	0	0	0	0	0	0	0	0	0	0	0	0
DPT-IPV-Hib1期追加+水痘	0	0	0	0	0	0	0	0	0	0	0	0	0	0	0	0	0	0	0	0	0
ＭＲ１期+DPT-IPV	1	0	0	0	0	0	0	0	0	0	0	0	0	0	0	0	0	0	0	0	0
ＭＲ１期+DPT-IPV-Hib	1	0	0	0	0	0	0	0	0	0	0	0	0	0	0	0	0	0	0	0	0
ＭＲ１期+ヒブ	0	0	0	0	0	0	0	0	0	0	0	0	0	0	0	0	0	0	0	0	0
ＭＲ１期+小児用肺炎球菌	5	0	0	0	0	0	0	0	0	0	0	0	0	0	0	0	0	0	0	0	0
ＭＲ１期+水痘	68	1	1	0	0	0	0	0	0	0	0	0	0	0	0	0	0	0	0	0	1
ＭＲ１期+ヒブ+小児用肺炎球菌	12	0	0	0	0	0	0	0	0	0	0	0	0	0	0	0	0	0	0	0	0
ＭＲ１期+DPT-IPV-Hib+小児用肺炎球菌	5	0	0	0	0	0	0	0	0	0	0	0	0	0	0	0	0	0	0	0	0
ＭＲ１期+ヒブ+小児用肺炎球菌+水痘	18	1	0	1	0	0	0	0	0	0	0	0	0	0	0	0	0	0	0	0	1
ＭＲ１期+ヒブ+小児用肺炎球菌+水痘+DPT-IPV	9	0	0	0	0	0	0	0	0	0	0	0	0	0	0	0	0	0	0	0	0
ＭＲ１期+小児用肺炎球菌+水痘+DPT-IPV-Hib	9	0	0	0	0	0	0	0	0	0	0	0	0	0	0	0	0	0	0	0	0
ヒブ初回1回目+小児用肺炎球菌	2	0	0	0	0	0	0	0	0	0	0	0	0	0	0	0	0	0	0	0	0
ヒブ初回2回目+小児用肺炎球菌	1	0	0	0	0	0	0	0	0	0	0	0	0	0	0	0	0	0	0	0	0
ヒブ初回3回目+小児用肺炎球菌	2	0	0	0	0	0	0	0	0	0	0	0	0	0	0	0	0	0	0	0	0
ヒブ追加+小児用肺炎球菌	96	1	1	0	0	0	0	0	0	1	0	0	0	0	0	0	0	0	0	0	2
Ｂ型肝炎1回目＋DPT-IPV＋ヒブ＋小児用肺炎球菌	0	0	0	0	0	0	0	0	0	0	0	0	0	0	0	0	0	0	0	0	0
Ｂ型肝炎1回目＋DPT-IPV-Hib＋小児用肺炎球菌	5	0	0	0	0	0	0	0	0	0	0	0	0	0	0	0	0	0	0	0	0
Ｂ型肝炎2回目＋DPT-IPV＋ヒブ＋小児用肺炎球菌	0	0	0	0	0	0	0	0	0	0	0	0	0	0	0	0	0	0	0	0	0
Ｂ型肝炎2回目＋DPT-IPV-Hib＋小児用肺炎球菌	4	0	0	0	0	0	0	0	0	0	0	0	0	0	0	0	0	0	0	0	0
Ｂ型肝炎3回目＋DPT-IPV＋ヒブ＋小児用肺炎球菌	0	0	0	0	0	0	0	0	0	0	0	0	0	0	0	0	0	0	0	0	0
ロタ1回目+ヒブ+小児用肺炎球菌+B型肝炎	0	0	0	0	0	0	0	0	0	0	0	0	0	0	0	0	0	0	0	0	0
ロタ1回目+DPT-IPV-Hib+小児用肺炎球菌+B型肝炎	537	0	0	0	0	0	0	0	0	1	0	0	0	0	0	0	0	0	0	0	1
ロタ2回目+ヒブ+小児用肺炎球菌+B型肝炎	0	0	0	0	0	0	0	0	0	0	0	0	0	0	0	0	0	0	0	0	0
ロタ2回目+DPT-IPV-Hib+小児用肺炎球菌+B型肝炎	366	0	0	0	0	0	0	0	0	0	0	0	1	0	0	0	0	0	0	0	1
ロタ3回目+ヒブ+小児用肺炎球菌+B型肝炎	0	0	0	0	0	0	0	0	0	0	0	0	0	0	0	0	0	0	0	0	0
ロタ3回目+DPT-IPV-Hib+小児用肺炎球菌+B型肝炎	0	0	0	0	0	0	0	0	0	0	0	0	0	0	0	0	0	0	0	0	0
インフルエンザ+新型コロナ	14	0	0	0	0	0	0	0	0	0	0	0	0	0	0	0	0	0	0	0	0
高齢者肺炎球菌+新型コロナ	0	0	0	0	0	0	0	0	0	0	0	0	0	0	0	0	0	0	0	0	0
合　　計	1,371	3	2	1	0	0	0	0	1	2	0	0	1	0	0	0	0	0	0	0	7

	期別対象者割合	発生割合																				合　計
		発熱	37.5℃以上38.5℃未満	38.5℃以上	局所反応	けいれん	37.5℃未満	37.5℃以上	嘔吐	下痢	せき鼻水	蕁麻疹	発疹	リンパ節腫脹	関節痛	局所の湿潤	全身倦怠感	頭痛	血便	胸の痛み		
DPT-IPV1期初回1回目+ヒブ+小児用肺炎球菌＋Ｂ型肝炎	0.0	0.0	0.0	0.0	0.0	0.0	0.0	0.0	0.0	0.0	0.0	0.0	0.0	0.0	0.0	0.0	0.0	0.0	0.0	0.0		0.0
DPT-IPV1期初回2回目+ヒブ+小児用肺炎球菌＋Ｂ型肝炎	0.0	0.0	0.0	0.0	0.0	0.0	0.0	0.0	0.0	0.0	0.0	0.0	0.0	0.0	0.0	0.0	0.0	0.0	0.0	0.0		0.0
DPT-IPV1期初回3回目+BCG	0.0	0.0	0.0	0.0	0.0	0.0	0.0	0.0	0.0	0.0	0.0	0.0	0.0	0.0	0.0	0.0	0.0	0.0	0.0	0.0		0.0
DPT-IPV1期初回3回目+ヒブ+小児用肺炎球菌＋Ｂ型肝炎	0.0	0.0	0.0	0.0	0.0	0.0	0.0	0.0	0.0	0.0	0.0	0.0	0.0	0.0	0.0	0.0	0.0	0.0	0.0	0.0		0.0
DPT-IPV1期追加+ヒブ+小児用肺炎球菌＋Ｂ型肝炎	0.0	0.0	0.0	0.0	0.0	0.0	0.0	0.0	0.0	0.0	0.0	0.0	0.0	0.0	0.0	0.0	0.0	0.0	0.0	0.0		0.0
DPT-IPV1期追加+水痘	2.7	0.0	0.0	0.0	0.0	0.0	0.0	0.0	0.5	0.0	0.0	0.0	0.0	0.0	0.0	0.0	0.0	0.0	0.0	0.0		0.5
DPT-IPV-Hib1期初回1回目+小児用肺炎球菌＋Ｂ型肝炎	0.2	0.0	0.0	0.0	0.0	0.0	0.0	0.0	0.0	0.0	0.0	0.0	0.0	0.0	0.0	0.0	0.0	0.0	0.0	0.0		0.0
DPT-IPV-Hib1期初回2回目+小児用肺炎球菌＋Ｂ型肝炎	0.2	0.0	0.0	0.0	0.0	0.0	0.0	0.0	0.0	0.0	0.0	0.0	0.0	0.0	0.0	0.0	0.0	0.0	0.0	0.0		0.0
DPT-IPV-Hib1期初回3回目+BCG	0.0	0.0	0.0	0.0	0.0	0.0	0.0	0.0	0.0	0.0	0.0	0.0	0.0	0.0	0.0	0.0	0.0	0.0	0.0	0.0		0.0
DPT-IPV-Hib1期初回3回目+小児用肺炎球菌＋Ｂ型肝炎	0.0	0.0	0.0	0.0	0.0	0.0	0.0	0.0	0.0	0.0	0.0	0.0	0.0	0.0	0.0	0.0	0.0	0.0	0.0	0.0		0.0
DPT-IPV-Hib1期追加+小児用肺炎球菌＋Ｂ型肝炎	0.0	0.0	0.0	0.0	0.0	0.0	0.0	0.0	0.0	0.0	0.0	0.0	0.0	0.0	0.0	0.0	0.0	0.0	0.0	0.0		0.0
DPT-IPV-Hib1期追加+水痘	0.0	0.0	0.0	0.0	0.0	0.0	0.0	0.0	0.0	0.0	0.0	0.0	0.0	0.0	0.0	0.0	0.0	0.0	0.0	0.0		0.0
ＭＲ1期+DPT-IPV	0.0	0.0	0.0	0.0	0.0	0.0	0.0	0.0	0.0	0.0	0.0	0.0	0.0	0.0	0.0	0.0	0.0	0.0	0.0	0.0		0.0
ＭＲ1期+DPT-IPV-Hib	0.0	0.0	0.0	0.0	0.0	0.0	0.0	0.0	0.0	0.0	0.0	0.0	0.0	0.0	0.0	0.0	0.0	0.0	0.0	0.0		0.0
ＭＲ1期+ヒブ	0.0	0.0	0.0	0.0	0.0	0.0	0.0	0.0	0.0	0.0	0.0	0.0	0.0	0.0	0.0	0.0	0.0	0.0	0.0	0.0		0.0
ＭＲ1期+小児用肺炎球菌	0.1	0.0	0.0	0.0	0.0	0.0	0.0	0.0	0.0	0.0	0.0	0.0	0.0	0.0	0.0	0.0	0.0	0.0	0.0	0.0		0.0
ＭＲ1期+水痘	1.0	1.5	1.5	0.0	0.0	0.0	0.0	0.0	0.0	0.0	0.0	0.0	0.0	0.0	0.0	0.0	0.0	0.0	0.0	0.0		1.5
ＭＲ1期+ヒブ+小児用肺炎球菌	0.2	0.0	0.0	0.0	0.0	0.0	0.0	0.0	0.0	0.0	0.0	0.0	0.0	0.0	0.0	0.0	0.0	0.0	0.0	0.0		0.0
ＭＲ1期+DPT-IPV-Hib+小児用肺炎球菌	0.1	0.0	0.0	0.0	0.0	0.0	0.0	0.0	0.0	0.0	0.0	0.0	0.0	0.0	0.0	0.0	0.0	0.0	0.0	0.0		0.0
ＭＲ1期+ヒブ+小児用肺炎球菌+水痘	0.3	5.6	0.0	5.6	0.0	0.0	0.0	0.0	0.0	0.0	0.0	0.0	0.0	0.0	0.0	0.0	0.0	0.0	0.0	0.0		5.6
ＭＲ1期+ヒブ+小児用肺炎球菌+水痘+DPT-IPV	0.1	0.0	0.0	0.0	0.0	0.0	0.0	0.0	0.0	0.0	0.0	0.0	0.0	0.0	0.0	0.0	0.0	0.0	0.0	0.0		0.0
ＭＲ1期+小児用肺炎球菌+水痘+DPT-IPV-Hib	0.1	0.0	0.0	0.0	0.0	0.0	0.0	0.0	0.0	0.0	0.0	0.0	0.0	0.0	0.0	0.0	0.0	0.0	0.0	0.0		0.0
ヒブ初回1回目+小児用肺炎球菌	0.0	0.0	0.0	0.0	0.0	0.0	0.0	0.0	0.0	0.0	0.0	0.0	0.0	0.0	0.0	0.0	0.0	0.0	0.0	0.0		0.0
ヒブ初回2回目+小児用肺炎球菌	0.0	0.0	0.0	0.0	0.0	0.0	0.0	0.0	0.0	0.0	0.0	0.0	0.0	0.0	0.0	0.0	0.0	0.0	0.0	0.0		0.0
ヒブ初回3回目+小児用肺炎球菌	0.0	0.0	0.0	0.0	0.0	0.0	0.0	0.0	0.0	0.0	0.0	0.0	0.0	0.0	0.0	0.0	0.0	0.0	0.0	0.0		0.0
ヒブ追加+小児用肺炎球菌	1.4	1.0	1.0	0.0	0.0	0.0	0.0	0.0	0.0	1.0	0.0	0.0	0.0	0.0	0.0	0.0	0.0	0.0	0.0	0.0		2.1
Ｂ型肝炎1回目＋DPT-IPV＋ヒブ＋小児用肺炎球菌	0.0	0.0	0.0	0.0	0.0	0.0	0.0	0.0	0.0	0.0	0.0	0.0	0.0	0.0	0.0	0.0	0.0	0.0	0.0	0.0		0.0
Ｂ型肝炎1回目＋DPT-IPV-Hib＋小児用肺炎球菌	0.1	0.0	0.0	0.0	0.0	0.0	0.0	0.0	0.0	0.0	0.0	0.0	0.0	0.0	0.0	0.0	0.0	0.0	0.0	0.0		0.0
Ｂ型肝炎2回目＋DPT-IPV＋ヒブ＋小児用肺炎球菌	0.0	0.0	0.0	0.0	0.0	0.0	0.0	0.0	0.0	0.0	0.0	0.0	0.0	0.0	0.0	0.0	0.0	0.0	0.0	0.0		0.0
Ｂ型肝炎2回目＋DPT-IPV-Hib＋小児用肺炎球菌	0.1	0.0	0.0	0.0	0.0	0.0	0.0	0.0	0.0	0.0	0.0	0.0	0.0	0.0	0.0	0.0	0.0	0.0	0.0	0.0		0.0
Ｂ型肝炎3回目＋DPT-IPV＋ヒブ＋小児用肺炎球菌	0.0	0.0	0.0	0.0	0.0	0.0	0.0	0.0	0.0	0.0	0.0	0.0	0.0	0.0	0.0	0.0	0.0	0.0	0.0	0.0		0.0
ロタ1回目+ヒブ+小児用肺炎球菌+B型肝炎	0.0	0.0	0.0	0.0	0.0	0.0	0.0	0.0	0.0	0.0	0.0	0.0	0.0	0.0	0.0	0.0	0.0	0.0	0.0	0.0		0.0
ロタ1回目+DPT-IPV-Hib+小児用肺炎球菌+B型肝炎	7.7	0.0	0.0	0.0	0.0	0.0	0.0	0.0	0.0	0.2	0.0	0.0	0.0	0.0	0.0	0.0	0.0	0.0	0.0	0.0		0.2
ロタ2回目+ヒブ+小児用肺炎球菌+B型肝炎	0.0	0.0	0.0	0.0	0.0	0.0	0.0	0.0	0.0	0.0	0.0	0.0	0.0	0.0	0.0	0.0	0.0	0.0	0.0	0.0		0.0
ロタ2回目+DPT-IPV-Hib+小児用肺炎球菌+B型肝炎	5.3	0.0	0.0	0.0	0.0	0.0	0.0	0.0	0.0	0.0	0.0	0.0	0.3	0.0	0.0	0.0	0.0	0.0	0.0	0.0		0.3
ロタ3回目+ヒブ+小児用肺炎球菌+B型肝炎	0.0	0.0	0.0	0.0	0.0	0.0	0.0	0.0	0.0	0.0	0.0	0.0	0.0	0.0	0.0	0.0	0.0	0.0	0.0	0.0		0.0
ロタ3回目+DPT-IPV-Hib+小児用肺炎球菌+B型肝炎	0.0	0.0	0.0	0.0	0.0	0.0	0.0	0.0	0.0	0.0	0.0	0.0	0.0	0.0	0.0	0.0	0.0	0.0	0.0	0.0		0.0
インフルエンザ+新型コロナ	0.2	0.0	0.0	0.0	0.0	0.0	0.0	0.0	0.0	0.0	0.0	0.0	0.0	0.0	0.0	0.0	0.0	0.0	0.0	0.0		0.0
高齢者肺炎球菌+新型コロナ	0.0	0.0	0.0	0.0	0.0	0.0	0.0	0.0	0.0	0.0	0.0	0.0	0.0	0.0	0.0	0.0	0.0	0.0	0.0	0.0		0.0
合　　計	19.8	0.2	0.1	0.1	0.0	0.0	0.0	0.0	0.1	0.1	0.0	0.0	0.1	0.0	0.0	0.0	0.0	0.0	0.0	0.0		0.5

14日目(同時接種)

総　　数　　（対象者数　6,940 人）　　（異常発生者数　1,178 人）

	期別対象者数	症状																			合　計
		発熱	37.5℃以上38.5℃未満	38.5℃以上	局所反応	けいれん	37.5℃未満	37.5℃以上	嘔吐	下痢	せき鼻水	蕁麻疹	発疹	リンパ節腫脹	関節痛	局所の湿潤	全身倦怠感	頭痛	血便	胸の痛み	
DPT-IPV1期初回1回目+ヒブ+小児用肺炎球菌＋Ｂ型肝炎	0	0	0	0	0	0	0	0	0	0	0	0	0	0	0	0	0	0	0	0	0
DPT-IPV1期初回2回目+ヒブ+小児用肺炎球菌＋Ｂ型肝炎	0	0	0	0	0	0	0	0	0	0	0	0	0	0	0	0	0	0	0	0	0
DPT-IPV1期初回3回目+BCG	0	0	0	0	0	0	0	0	0	0	0	0	0	0	0	0	0	0	0	0	0
DPT-IPV1期初回3回目+ヒブ+小児用肺炎球菌＋Ｂ型肝炎	0	0	0	0	0	0	0	0	0	0	0	0	0	0	0	0	0	0	0	0	0
DPT-IPV1期追加+ヒブ+小児用肺炎球菌＋Ｂ型肝炎	0	0	0	0	0	0	0	0	0	0	0	0	0	0	0	0	0	0	0	0	0
DPT-IPV1期追加+水痘	184	0	0	0	0	0	0	0	0	0	0	0	0	0	0	0	0	0	0	0	0
DPT-IPV-Hib1期初回1回目+小児用肺炎球菌＋Ｂ型肝炎	17	0	0	0	0	0	0	0	0	0	0	0	0	0	0	0	0	0	0	0	0
DPT-IPV-Hib1期初回2回目+小児用肺炎球菌＋Ｂ型肝炎	12	0	0	0	0	0	0	0	0	0	0	0	0	0	0	0	0	0	0	0	0
DPT-IPV-Hib1期初回3回目+BCG	3	0	0	0	0	0	0	0	0	0	0	0	0	0	0	0	0	0	0	0	0
DPT-IPV-Hib1期初回3回目+小児用肺炎球菌＋Ｂ型肝炎	0	0	0	0	0	0	0	0	0	0	0	0	0	0	0	0	0	0	0	0	0
DPT-IPV-Hib1期追加+小児用肺炎球菌＋Ｂ型肝炎	0	0	0	0	0	0	0	0	0	0	0	0	0	0	0	0	0	0	0	0	0
DPT-IPV-Hib1期追加+水痘	0	0	0	0	0	0	0	0	0	0	0	0	0	0	0	0	0	0	0	0	0
ＭＲ１期+DPT-IPV	1	0	0	0	0	0	0	0	0	0	0	0	0	0	0	0	0	0	0	0	0
ＭＲ１期+DPT-IPV-Hib	1	0	0	0	0	0	0	0	0	0	0	0	0	0	0	0	0	0	0	0	0
ＭＲ１期+ヒブ	0	0	0	0	0	0	0	0	0	0	0	0	0	0	0	0	0	0	0	0	0
ＭＲ１期+小児用肺炎球菌	5	0	0	0	0	0	0	0	0	0	0	0	0	0	0	0	0	0	0	0	0
ＭＲ１期+水痘	68	0	0	0	1	0	0	0	0	0	0	0	1	0	0	0	0	0	0	0	2
ＭＲ１期+ヒブ+小児用肺炎球菌	12	0	0	0	0	0	0	0	0	0	0	0	0	0	0	0	0	0	0	0	0
ＭＲ１期+DPT-IPV-Hib+小児用肺炎球菌	5	0	0	0	0	0	0	0	0	0	0	0	0	0	0	0	0	0	0	0	0
ＭＲ１期+ヒブ+小児用肺炎球菌+水痘	18	1	0	1	0	0	0	0	0	0	0	0	0	0	0	0	0	0	0	0	1
ＭＲ１期+ヒブ+小児用肺炎球菌+水痘+DPT-IPV	9	0	0	0	0	0	0	0	0	0	0	0	0	0	0	0	0	0	0	0	0
ＭＲ１期+小児用肺炎球菌+水痘+DPT-IPV-Hib	9	0	0	0	0	0	0	0	0	0	0	0	0	0	0	0	0	0	0	0	0
ヒブ初回1回目+小児用肺炎球菌	2	0	0	0	0	0	0	0	0	0	0	0	0	0	0	0	0	0	0	0	0
ヒブ初回2回目+小児用肺炎球菌	1	0	0	0	0	0	0	0	0	0	0	0	0	0	0	0	0	0	0	0	0
ヒブ初回3回目+小児用肺炎球菌	2	0	0	0	0	0	0	0	0	0	0	0	0	0	0	0	0	0	0	0	0
ヒブ追加+小児用肺炎球菌	96	0	0	0	0	0	0	0	0	0	0	0	0	0	0	0	0	0	0	0	0
Ｂ型肝炎1回目＋DPT-IPV＋ヒブ＋小児用肺炎球菌	0	0	0	0	0	0	0	0	0	0	0	0	0	0	0	0	0	0	0	0	0
Ｂ型肝炎1回目＋DPT-IPV-Hib＋小児用肺炎球菌	5	0	0	0	0	0	0	0	0	0	0	0	0	0	0	0	0	0	0	0	0
Ｂ型肝炎2回目＋DPT-IPV＋ヒブ＋小児用肺炎球菌	0	0	0	0	0	0	0	0	0	0	0	0	0	0	0	0	0	0	0	0	0
Ｂ型肝炎2回目＋DPT-IPV-Hib＋小児用肺炎球菌	4	0	0	0	0	0	0	0	0	0	0	0	0	0	0	0	0	0	0	0	0
Ｂ型肝炎3回目＋DPT-IPV＋ヒブ＋小児用肺炎球菌	0	0	0	0	0	0	0	0	0	0	0	0	0	0	0	0	0	0	0	0	0
ロタ1回目+ヒブ+小児用肺炎球菌+B型肝炎	0	0	0	0	0	0	0	0	0	0	0	0	0	0	0	0	0	0	0	0	0
ロタ1回目+DPT-IPV-Hib+小児用肺炎球菌+B型肝炎	537	0	0	0	0	0	0	0	0	0	0	0	0	0	0	0	0	0	0	0	0
ロタ2回目+ヒブ+小児用肺炎球菌+B型肝炎	0	0	0	0	0	0	0	0	0	0	0	0	0	0	0	0	0	0	0	0	0
ロタ2回目+DPT-IPV-Hib+小児用肺炎球菌+B型肝炎	366	1	1	0	0	0	0	0	0	0	0	1	0	0	0	0	0	0	0	0	2
ロタ3回目+ヒブ+小児用肺炎球菌+B型肝炎	0	0	0	0	0	0	0	0	0	0	0	0	0	0	0	0	0	0	0	0	0
ロタ3回目+DPT-IPV-Hib+小児用肺炎球菌+B型肝炎	0	0	0	0	0	0	0	0	0	0	0	0	0	0	0	0	0	0	0	0	0
インフルエンザ+新型コロナ	14	0	0	0	0	0	0	0	0	0	0	0	0	0	0	0	0	0	0	0	0
高齢者肺炎球菌+新型コロナ	0	0	0	0	0	0	0	0	0	0	0	0	0	0	0	0	0	0	0	0	0
合　　計	1,371	2	1	1	1	0	0	0	0	0	0	1	1	0	0	0	0	0	0	0	5

	期別対象者割合	発生割合																				合　計
		発熱	37.5℃以上38.5℃未満	38.5℃以上	局所反応	けいれん	37.5℃未満	37.5℃以上	嘔吐	下痢	せき鼻水	蕁麻疹	発疹	リンパ節腫脹	関節痛	局所の湿潤	全身倦怠感	頭痛	血便	胸の痛み		
DPT-IPV1期初回1回目+ヒブ+小児用肺炎球菌＋Ｂ型肝炎	0.0	0.0	0.0	0.0	0.0	0.0	0.0	0.0	0.0	0.0	0.0	0.0	0.0	0.0	0.0	0.0	0.0	0.0	0.0	0.0		0.0
DPT-IPV1期初回2回目+ヒブ+小児用肺炎球菌＋Ｂ型肝炎	0.0	0.0	0.0	0.0	0.0	0.0	0.0	0.0	0.0	0.0	0.0	0.0	0.0	0.0	0.0	0.0	0.0	0.0	0.0	0.0		0.0
DPT-IPV1期初回3回目+BCG	0.0	0.0	0.0	0.0	0.0	0.0	0.0	0.0	0.0	0.0	0.0	0.0	0.0	0.0	0.0	0.0	0.0	0.0	0.0	0.0		0.0
DPT-IPV1期初回3回目+ヒブ+小児用肺炎球菌＋Ｂ型肝炎	0.0	0.0	0.0	0.0	0.0	0.0	0.0	0.0	0.0	0.0	0.0	0.0	0.0	0.0	0.0	0.0	0.0	0.0	0.0	0.0		0.0
DPT-IPV1期追加+ヒブ+小児用肺炎球菌＋Ｂ型肝炎	0.0	0.0	0.0	0.0	0.0	0.0	0.0	0.0	0.0	0.0	0.0	0.0	0.0	0.0	0.0	0.0	0.0	0.0	0.0	0.0		0.0
DPT-IPV1期追加+水痘	2.7	0.0	0.0	0.0	0.0	0.0	0.0	0.0	0.0	0.0	0.0	0.0	0.0	0.0	0.0	0.0	0.0	0.0	0.0	0.0		0.0
DPT-IPV-Hib1期初回1回目+小児用肺炎球菌＋Ｂ型肝炎	0.2	0.0	0.0	0.0	0.0	0.0	0.0	0.0	0.0	0.0	0.0	0.0	0.0	0.0	0.0	0.0	0.0	0.0	0.0	0.0		0.0
DPT-IPV-Hib1期初回2回目+小児用肺炎球菌＋Ｂ型肝炎	0.2	0.0	0.0	0.0	0.0	0.0	0.0	0.0	0.0	0.0	0.0	0.0	0.0	0.0	0.0	0.0	0.0	0.0	0.0	0.0		0.0
DPT-IPV-Hib1期初回3回目+BCG	0.0	0.0	0.0	0.0	0.0	0.0	0.0	0.0	0.0	0.0	0.0	0.0	0.0	0.0	0.0	0.0	0.0	0.0	0.0	0.0		0.0
DPT-IPV-Hib1期初回3回目+小児用肺炎球菌＋Ｂ型肝炎	0.0	0.0	0.0	0.0	0.0	0.0	0.0	0.0	0.0	0.0	0.0	0.0	0.0	0.0	0.0	0.0	0.0	0.0	0.0	0.0		0.0
DPT-IPV-Hib1期追加+小児用肺炎球菌＋Ｂ型肝炎	0.0	0.0	0.0	0.0	0.0	0.0	0.0	0.0	0.0	0.0	0.0	0.0	0.0	0.0	0.0	0.0	0.0	0.0	0.0	0.0		0.0
DPT-IPV-Hib1期追加+水痘	0.0	0.0	0.0	0.0	0.0	0.0	0.0	0.0	0.0	0.0	0.0	0.0	0.0	0.0	0.0	0.0	0.0	0.0	0.0	0.0		0.0
ＭＲ1期+DPT-IPV	0.0	0.0	0.0	0.0	0.0	0.0	0.0	0.0	0.0	0.0	0.0	0.0	0.0	0.0	0.0	0.0	0.0	0.0	0.0	0.0		0.0
ＭＲ1期+DPT-IPV-Hib	0.0	0.0	0.0	0.0	0.0	0.0	0.0	0.0	0.0	0.0	0.0	0.0	0.0	0.0	0.0	0.0	0.0	0.0	0.0	0.0		0.0
ＭＲ1期+ヒブ	0.0	0.0	0.0	0.0	0.0	0.0	0.0	0.0	0.0	0.0	0.0	0.0	0.0	0.0	0.0	0.0	0.0	0.0	0.0	0.0		0.0
ＭＲ1期+小児用肺炎球菌	0.1	0.0	0.0	0.0	0.0	0.0	0.0	0.0	0.0	0.0	0.0	0.0	0.0	0.0	0.0	0.0	0.0	0.0	0.0	0.0		0.0
ＭＲ1期+水痘	1.0	0.0	0.0	0.0	1.5	0.0	0.0	0.0	0.0	0.0	0.0	0.0	1.5	0.0	0.0	0.0	0.0	0.0	0.0	0.0		2.9
ＭＲ1期+ヒブ+小児用肺炎球菌	0.2	0.0	0.0	0.0	0.0	0.0	0.0	0.0	0.0	0.0	0.0	0.0	0.0	0.0	0.0	0.0	0.0	0.0	0.0	0.0		0.0
ＭＲ1期+DPT-IPV-Hib+小児用肺炎球菌	0.1	0.0	0.0	0.0	0.0	0.0	0.0	0.0	0.0	0.0	0.0	0.0	0.0	0.0	0.0	0.0	0.0	0.0	0.0	0.0		0.0
ＭＲ1期+ヒブ+小児用肺炎球菌+水痘	0.3	5.6	0.0	5.6	0.0	0.0	0.0	0.0	0.0	0.0	0.0	0.0	0.0	0.0	0.0	0.0	0.0	0.0	0.0	0.0		5.6
ＭＲ1期+ヒブ+小児用肺炎球菌+水痘+DPT-IPV	0.1	0.0	0.0	0.0	0.0	0.0	0.0	0.0	0.0	0.0	0.0	0.0	0.0	0.0	0.0	0.0	0.0	0.0	0.0	0.0		0.0
ＭＲ1期+小児用肺炎球菌+水痘+DPT-IPV-Hib	0.1	0.0	0.0	0.0	0.0	0.0	0.0	0.0	0.0	0.0	0.0	0.0	0.0	0.0	0.0	0.0	0.0	0.0	0.0	0.0		0.0
ヒブ初回1回目+小児用肺炎球菌	0.0	0.0	0.0	0.0	0.0	0.0	0.0	0.0	0.0	0.0	0.0	0.0	0.0	0.0	0.0	0.0	0.0	0.0	0.0	0.0		0.0
ヒブ初回2回目+小児用肺炎球菌	0.0	0.0	0.0	0.0	0.0	0.0	0.0	0.0	0.0	0.0	0.0	0.0	0.0	0.0	0.0	0.0	0.0	0.0	0.0	0.0		0.0
ヒブ初回3回目+小児用肺炎球菌	0.0	0.0	0.0	0.0	0.0	0.0	0.0	0.0	0.0	0.0	0.0	0.0	0.0	0.0	0.0	0.0	0.0	0.0	0.0	0.0		0.0
ヒブ追加+小児用肺炎球菌	1.4	0.0	0.0	0.0	0.0	0.0	0.0	0.0	0.0	0.0	0.0	0.0	0.0	0.0	0.0	0.0	0.0	0.0	0.0	0.0		0.0
Ｂ型肝炎1回目＋DPT-IPV＋ヒブ＋小児用肺炎球菌	0.0	0.0	0.0	0.0	0.0	0.0	0.0	0.0	0.0	0.0	0.0	0.0	0.0	0.0	0.0	0.0	0.0	0.0	0.0	0.0		0.0
Ｂ型肝炎1回目＋DPT-IPV-Hib＋小児用肺炎球菌	0.1	0.0	0.0	0.0	0.0	0.0	0.0	0.0	0.0	0.0	0.0	0.0	0.0	0.0	0.0	0.0	0.0	0.0	0.0	0.0		0.0
Ｂ型肝炎2回目＋DPT-IPV＋ヒブ＋小児用肺炎球菌	0.0	0.0	0.0	0.0	0.0	0.0	0.0	0.0	0.0	0.0	0.0	0.0	0.0	0.0	0.0	0.0	0.0	0.0	0.0	0.0		0.0
Ｂ型肝炎2回目＋DPT-IPV-Hib＋小児用肺炎球菌	0.1	0.0	0.0	0.0	0.0	0.0	0.0	0.0	0.0	0.0	0.0	0.0	0.0	0.0	0.0	0.0	0.0	0.0	0.0	0.0		0.0
Ｂ型肝炎3回目＋DPT-IPV＋ヒブ＋小児用肺炎球菌	0.0	0.0	0.0	0.0	0.0	0.0	0.0	0.0	0.0	0.0	0.0	0.0	0.0	0.0	0.0	0.0	0.0	0.0	0.0	0.0		0.0
ロタ1回目+ヒブ+小児用肺炎球菌+B型肝炎	0.0	0.0	0.0	0.0	0.0	0.0	0.0	0.0	0.0	0.0	0.0	0.0	0.0	0.0	0.0	0.0	0.0	0.0	0.0	0.0		0.0
ロタ1回目+DPT-IPV-Hib+小児用肺炎球菌+B型肝炎	7.7	0.0	0.0	0.0	0.0	0.0	0.0	0.0	0.0	0.0	0.0	0.0	0.0	0.0	0.0	0.0	0.0	0.0	0.0	0.0		0.0
ロタ2回目+ヒブ+小児用肺炎球菌+B型肝炎	0.0	0.0	0.0	0.0	0.0	0.0	0.0	0.0	0.0	0.0	0.0	0.0	0.0	0.0	0.0	0.0	0.0	0.0	0.0	0.0		0.0
ロタ2回目+DPT-IPV-Hib+小児用肺炎球菌+B型肝炎	5.3	0.3	0.3	0.0	0.0	0.0	0.0	0.0	0.0	0.0	0.0	0.3	0.0	0.0	0.0	0.0	0.0	0.0	0.0	0.0		0.5
ロタ3回目+ヒブ+小児用肺炎球菌+B型肝炎	0.0	0.0	0.0	0.0	0.0	0.0	0.0	0.0	0.0	0.0	0.0	0.0	0.0	0.0	0.0	0.0	0.0	0.0	0.0	0.0		0.0
ロタ3回目+DPT-IPV-Hib+小児用肺炎球菌+B型肝炎	0.0	0.0	0.0	0.0	0.0	0.0	0.0	0.0	0.0	0.0	0.0	0.0	0.0	0.0	0.0	0.0	0.0	0.0	0.0	0.0		0.0
インフルエンザ+新型コロナ	0.2	0.0	0.0	0.0	0.0	0.0	0.0	0.0	0.0	0.0	0.0	0.0	0.0	0.0	0.0	0.0	0.0	0.0	0.0	0.0		0.0
高齢者肺炎球菌+新型コロナ	0.0	0.0	0.0	0.0	0.0	0.0	0.0	0.0	0.0	0.0	0.0	0.0	0.0	0.0	0.0	0.0	0.0	0.0	0.0	0.0		0.0
合　　計	19.8	0.1	0.1	0.1	0.1	0.0	0.0	0.0	0.0	0.0	0.0	0.1	0.1	0.0	0.0	0.0	0.0	0.0	0.0	0.0		0.4

15日目(同時接種)

総　　数　　（対象者数　6,940 人）　　（異常発生者数　1,178 人）

	期別対象者数	症状																			合　計
		発熱	37.5℃以上38.5℃未満	38.5℃以上	局所反応	けいれん	37.5℃未満	37.5℃以上	嘔吐	下痢	せき鼻水	蕁麻疹	発疹	リンパ節腫脹	関節痛	局所の湿潤	全身倦怠感	頭痛	血便	胸の痛み	
DPT-IPV1期初回1回目+ヒブ+小児用肺炎球菌＋Ｂ型肝炎	0	0	0	0	0	0	0	0	0	0	0	0	0	0	0	0	0	0	0	0	0
DPT-IPV1期初回2回目+ヒブ+小児用肺炎球菌＋Ｂ型肝炎	0	0	0	0	0	0	0	0	0	0	0	0	0	0	0	0	0	0	0	0	0
DPT-IPV1期初回3回目+BCG	0	0	0	0	0	0	0	0	0	0	0	0	0	0	0	0	0	0	0	0	0
DPT-IPV1期初回3回目+ヒブ+小児用肺炎球菌＋Ｂ型肝炎	0	0	0	0	0	0	0	0	0	0	0	0	0	0	0	0	0	0	0	0	0
DPT-IPV1期追加+ヒブ+小児用肺炎球菌＋Ｂ型肝炎	0	0	0	0	0	0	0	0	0	0	0	0	0	0	0	0	0	0	0	0	0
DPT-IPV1期追加+水痘	184	0	0	0	0	0	0	0	0	0	0	0	0	0	0	0	0	0	0	0	0
DPT-IPV-Hib1期初回1回目+小児用肺炎球菌＋Ｂ型肝炎	17	0	0	0	0	0	0	0	0	0	0	0	0	0	0	0	0	0	0	0	0
DPT-IPV-Hib1期初回2回目+小児用肺炎球菌＋Ｂ型肝炎	12	0	0	0	0	0	0	0	0	0	0	0	0	0	0	0	0	0	0	0	0
DPT-IPV-Hib1期初回3回目+BCG	3	0	0	0	0	0	0	0	0	0	0	0	0	0	0	0	0	0	0	0	0
DPT-IPV-Hib1期初回3回目+小児用肺炎球菌＋Ｂ型肝炎	0	0	0	0	0	0	0	0	0	0	0	0	0	0	0	0	0	0	0	0	0
DPT-IPV-Hib1期追加+小児用肺炎球菌＋Ｂ型肝炎	0	0	0	0	0	0	0	0	0	0	0	0	0	0	0	0	0	0	0	0	0
DPT-IPV-Hib1期追加+水痘	0	0	0	0	0	0	0	0	0	0	0	0	0	0	0	0	0	0	0	0	0
ＭＲ１期+DPT-IPV	1	0	0	0	0	0	0	0	0	0	0	0	0	0	0	0	0	0	0	0	0
ＭＲ１期+DPT-IPV-Hib	1	0	0	0	0	0	0	0	0	0	0	0	0	0	0	0	0	0	0	0	0
ＭＲ１期+ヒブ	0	0	0	0	0	0	0	0	0	0	0	0	0	0	0	0	0	0	0	0	0
ＭＲ１期+小児用肺炎球菌	5	0	0	0	0	0	0	0	0	0	0	0	0	0	0	0	0	0	0	0	0
ＭＲ１期+水痘	68	1	0	1	0	0	0	0	0	0	0	0	0	0	0	0	0	0	0	0	1
ＭＲ１期+ヒブ+小児用肺炎球菌	12	0	0	0	0	0	0	0	0	0	0	0	0	0	0	0	0	0	0	0	0
ＭＲ１期+DPT-IPV-Hib+小児用肺炎球菌	5	0	0	0	0	0	0	0	0	0	0	0	0	0	0	0	0	0	0	0	0
ＭＲ１期+ヒブ+小児用肺炎球菌+水痘	18	0	0	0	0	0	0	0	0	0	0	0	0	0	0	0	0	0	0	0	0
ＭＲ１期+ヒブ+小児用肺炎球菌+水痘+DPT-IPV	9	0	0	0	0	0	0	0	0	0	0	0	0	0	0	0	0	0	0	0	0
ＭＲ１期+小児用肺炎球菌+水痘+DPT-IPV-Hib	9	0	0	0	0	0	0	0	0	0	0	0	0	0	0	0	0	0	0	0	0
ヒブ初回1回目+小児用肺炎球菌	2	0	0	0	0	0	0	0	0	0	0	0	0	0	0	0	0	0	0	0	0
ヒブ初回2回目+小児用肺炎球菌	1	0	0	0	0	0	0	0	0	0	0	0	0	0	0	0	0	0	0	0	0
ヒブ初回3回目+小児用肺炎球菌	2	0	0	0	0	0	0	0	0	0	0	0	0	0	0	0	0	0	0	0	0
ヒブ追加+小児用肺炎球菌	96	0	0	0	0	0	0	0	0	0	2	0	0	0	0	0	0	0	0	0	2
Ｂ型肝炎1回目＋DPT-IPV＋ヒブ＋小児用肺炎球菌	0	0	0	0	0	0	0	0	0	0	0	0	0	0	0	0	0	0	0	0	0
Ｂ型肝炎1回目＋DPT-IPV-Hib＋小児用肺炎球菌	5	0	0	0	0	0	0	0	0	0	0	0	0	0	0	0	0	0	0	0	0
Ｂ型肝炎2回目＋DPT-IPV＋ヒブ＋小児用肺炎球菌	0	0	0	0	0	0	0	0	0	0	0	0	0	0	0	0	0	0	0	0	0
Ｂ型肝炎2回目＋DPT-IPV-Hib＋小児用肺炎球菌	4	0	0	0	0	0	0	0	0	0	0	0	0	0	0	0	0	0	0	0	0
Ｂ型肝炎3回目＋DPT-IPV＋ヒブ＋小児用肺炎球菌	0	0	0	0	0	0	0	0	0	0	0	0	0	0	0	0	0	0	0	0	0
ロタ1回目+ヒブ+小児用肺炎球菌+B型肝炎	0	0	0	0	0	0	0	0	0	0	0	0	0	0	0	0	0	0	0	0	0
ロタ1回目+DPT-IPV-Hib+小児用肺炎球菌+B型肝炎	537	0	0	0	0	0	0	0	0	0	0	0	0	0	0	0	0	0	0	0	0
ロタ2回目+ヒブ+小児用肺炎球菌+B型肝炎	0	0	0	0	0	0	0	0	0	0	0	0	0	0	0	0	0	0	0	0	0
ロタ2回目+DPT-IPV-Hib+小児用肺炎球菌+B型肝炎	366	0	0	0	0	0	0	0	0	0	0	0	0	0	0	0	0	0	0	0	0
ロタ3回目+ヒブ+小児用肺炎球菌+B型肝炎	0	0	0	0	0	0	0	0	0	0	0	0	0	0	0	0	0	0	0	0	0
ロタ3回目+DPT-IPV-Hib+小児用肺炎球菌+B型肝炎	0	0	0	0	0	0	0	0	0	0	0	0	0	0	0	0	0	0	0	0	0
インフルエンザ+新型コロナ	14	0	0	0	0	0	0	0	0	0	0	0	0	0	0	0	0	0	0	0	0
高齢者肺炎球菌+新型コロナ	0	0	0	0	0	0	0	0	0	0	0	0	0	0	0	0	0	0	0	0	0
合　　計	1,371	1	0	1	0	0	0	0	0	0	2	0	0	0	0	0	0	0	0	0	3

	期別対象者割合	発生割合																				合　計
		発熱	37.5℃以上38.5℃未満	38.5℃以上	局所反応	けいれん	37.5℃未満	37.5℃以上	嘔吐	下痢	せき鼻水	蕁麻疹	発疹	リンパ節腫脹	関節痛	局所の湿潤	全身倦怠感	頭痛	血便	胸の痛み		
DPT-IPV1期初回1回目+ヒブ+小児用肺炎球菌＋Ｂ型肝炎	0.0	0.0	0.0	0.0	0.0	0.0	0.0	0.0	0.0	0.0	0.0	0.0	0.0	0.0	0.0	0.0	0.0	0.0	0.0	0.0		0.0
DPT-IPV1期初回2回目+ヒブ+小児用肺炎球菌＋Ｂ型肝炎	0.0	0.0	0.0	0.0	0.0	0.0	0.0	0.0	0.0	0.0	0.0	0.0	0.0	0.0	0.0	0.0	0.0	0.0	0.0	0.0		0.0
DPT-IPV1期初回3回目+BCG	0.0	0.0	0.0	0.0	0.0	0.0	0.0	0.0	0.0	0.0	0.0	0.0	0.0	0.0	0.0	0.0	0.0	0.0	0.0	0.0		0.0
DPT-IPV1期初回3回目+ヒブ+小児用肺炎球菌＋Ｂ型肝炎	0.0	0.0	0.0	0.0	0.0	0.0	0.0	0.0	0.0	0.0	0.0	0.0	0.0	0.0	0.0	0.0	0.0	0.0	0.0	0.0		0.0
DPT-IPV1期追加+ヒブ+小児用肺炎球菌＋Ｂ型肝炎	0.0	0.0	0.0	0.0	0.0	0.0	0.0	0.0	0.0	0.0	0.0	0.0	0.0	0.0	0.0	0.0	0.0	0.0	0.0	0.0		0.0
DPT-IPV1期追加+水痘	2.7	0.0	0.0	0.0	0.0	0.0	0.0	0.0	0.0	0.0	0.0	0.0	0.0	0.0	0.0	0.0	0.0	0.0	0.0	0.0		0.0
DPT-IPV-Hib1期初回1回目+小児用肺炎球菌＋Ｂ型肝炎	0.2	0.0	0.0	0.0	0.0	0.0	0.0	0.0	0.0	0.0	0.0	0.0	0.0	0.0	0.0	0.0	0.0	0.0	0.0	0.0		0.0
DPT-IPV-Hib1期初回2回目+小児用肺炎球菌＋Ｂ型肝炎	0.2	0.0	0.0	0.0	0.0	0.0	0.0	0.0	0.0	0.0	0.0	0.0	0.0	0.0	0.0	0.0	0.0	0.0	0.0	0.0		0.0
DPT-IPV-Hib1期初回3回目+BCG	0.0	0.0	0.0	0.0	0.0	0.0	0.0	0.0	0.0	0.0	0.0	0.0	0.0	0.0	0.0	0.0	0.0	0.0	0.0	0.0		0.0
DPT-IPV-Hib1期初回3回目+小児用肺炎球菌＋Ｂ型肝炎	0.0	0.0	0.0	0.0	0.0	0.0	0.0	0.0	0.0	0.0	0.0	0.0	0.0	0.0	0.0	0.0	0.0	0.0	0.0	0.0		0.0
DPT-IPV-Hib1期追加+小児用肺炎球菌＋Ｂ型肝炎	0.0	0.0	0.0	0.0	0.0	0.0	0.0	0.0	0.0	0.0	0.0	0.0	0.0	0.0	0.0	0.0	0.0	0.0	0.0	0.0		0.0
DPT-IPV-Hib1期追加+水痘	0.0	0.0	0.0	0.0	0.0	0.0	0.0	0.0	0.0	0.0	0.0	0.0	0.0	0.0	0.0	0.0	0.0	0.0	0.0	0.0		0.0
ＭＲ１期+DPT-IPV	0.0	0.0	0.0	0.0	0.0	0.0	0.0	0.0	0.0	0.0	0.0	0.0	0.0	0.0	0.0	0.0	0.0	0.0	0.0	0.0		0.0
ＭＲ１期+DPT-IPV-Hib	0.0	0.0	0.0	0.0	0.0	0.0	0.0	0.0	0.0	0.0	0.0	0.0	0.0	0.0	0.0	0.0	0.0	0.0	0.0	0.0		0.0
ＭＲ１期+ヒブ	0.0	0.0	0.0	0.0	0.0	0.0	0.0	0.0	0.0	0.0	0.0	0.0	0.0	0.0	0.0	0.0	0.0	0.0	0.0	0.0		0.0
ＭＲ１期+小児用肺炎球菌	0.1	0.0	0.0	0.0	0.0	0.0	0.0	0.0	0.0	0.0	0.0	0.0	0.0	0.0	0.0	0.0	0.0	0.0	0.0	0.0		0.0
ＭＲ１期+水痘	1.0	1.5	0.0	1.5	0.0	0.0	0.0	0.0	0.0	0.0	0.0	0.0	0.0	0.0	0.0	0.0	0.0	0.0	0.0	0.0		1.5
ＭＲ１期+ヒブ+小児用肺炎球菌	0.2	0.0	0.0	0.0	0.0	0.0	0.0	0.0	0.0	0.0	0.0	0.0	0.0	0.0	0.0	0.0	0.0	0.0	0.0	0.0		0.0
ＭＲ１期+DPT-IPV-Hib+小児用肺炎球菌	0.1	0.0	0.0	0.0	0.0	0.0	0.0	0.0	0.0	0.0	0.0	0.0	0.0	0.0	0.0	0.0	0.0	0.0	0.0	0.0		0.0
ＭＲ１期+ヒブ+小児用肺炎球菌+水痘	0.3	0.0	0.0	0.0	0.0	0.0	0.0	0.0	0.0	0.0	0.0	0.0	0.0	0.0	0.0	0.0	0.0	0.0	0.0	0.0		0.0
ＭＲ１期+ヒブ+小児用肺炎球菌+水痘+DPT-IPV	0.1	0.0	0.0	0.0	0.0	0.0	0.0	0.0	0.0	0.0	0.0	0.0	0.0	0.0	0.0	0.0	0.0	0.0	0.0	0.0		0.0
ＭＲ１期+小児用肺炎球菌+水痘+DPT-IPV-Hib	0.1	0.0	0.0	0.0	0.0	0.0	0.0	0.0	0.0	0.0	0.0	0.0	0.0	0.0	0.0	0.0	0.0	0.0	0.0	0.0		0.0
ヒブ初回1回目+小児用肺炎球菌	0.0	0.0	0.0	0.0	0.0	0.0	0.0	0.0	0.0	0.0	0.0	0.0	0.0	0.0	0.0	0.0	0.0	0.0	0.0	0.0		0.0
ヒブ初回2回目+小児用肺炎球菌	0.0	0.0	0.0	0.0	0.0	0.0	0.0	0.0	0.0	0.0	0.0	0.0	0.0	0.0	0.0	0.0	0.0	0.0	0.0	0.0		0.0
ヒブ初回3回目+小児用肺炎球菌	0.0	0.0	0.0	0.0	0.0	0.0	0.0	0.0	0.0	0.0	0.0	0.0	0.0	0.0	0.0	0.0	0.0	0.0	0.0	0.0		0.0
ヒブ追加+小児用肺炎球菌	1.4	0.0	0.0	0.0	0.0	0.0	0.0	0.0	0.0	0.0	2.1	0.0	0.0	0.0	0.0	0.0	0.0	0.0	0.0	0.0		2.1
Ｂ型肝炎1回目＋DPT-IPV＋ヒブ＋小児用肺炎球菌	0.0	0.0	0.0	0.0	0.0	0.0	0.0	0.0	0.0	0.0	0.0	0.0	0.0	0.0	0.0	0.0	0.0	0.0	0.0	0.0		0.0
Ｂ型肝炎1回目＋DPT-IPV-Hib＋小児用肺炎球菌	0.1	0.0	0.0	0.0	0.0	0.0	0.0	0.0	0.0	0.0	0.0	0.0	0.0	0.0	0.0	0.0	0.0	0.0	0.0	0.0		0.0
Ｂ型肝炎2回目＋DPT-IPV＋ヒブ＋小児用肺炎球菌	0.0	0.0	0.0	0.0	0.0	0.0	0.0	0.0	0.0	0.0	0.0	0.0	0.0	0.0	0.0	0.0	0.0	0.0	0.0	0.0		0.0
Ｂ型肝炎2回目＋DPT-IPV-Hib＋小児用肺炎球菌	0.1	0.0	0.0	0.0	0.0	0.0	0.0	0.0	0.0	0.0	0.0	0.0	0.0	0.0	0.0	0.0	0.0	0.0	0.0	0.0		0.0
Ｂ型肝炎3回目＋DPT-IPV＋ヒブ＋小児用肺炎球菌	0.0	0.0	0.0	0.0	0.0	0.0	0.0	0.0	0.0	0.0	0.0	0.0	0.0	0.0	0.0	0.0	0.0	0.0	0.0	0.0		0.0
ロタ1回目+ヒブ+小児用肺炎球菌+B型肝炎	0.0	0.0	0.0	0.0	0.0	0.0	0.0	0.0	0.0	0.0	0.0	0.0	0.0	0.0	0.0	0.0	0.0	0.0	0.0	0.0		0.0
ロタ1回目+DPT-IPV-Hib+小児用肺炎球菌+B型肝炎	7.7	0.0	0.0	0.0	0.0	0.0	0.0	0.0	0.0	0.0	0.0	0.0	0.0	0.0	0.0	0.0	0.0	0.0	0.0	0.0		0.0
ロタ2回目+ヒブ+小児用肺炎球菌+B型肝炎	0.0	0.0	0.0	0.0	0.0	0.0	0.0	0.0	0.0	0.0	0.0	0.0	0.0	0.0	0.0	0.0	0.0	0.0	0.0	0.0		0.0
ロタ2回目+DPT-IPV-Hib+小児用肺炎球菌+B型肝炎	5.3	0.0	0.0	0.0	0.0	0.0	0.0	0.0	0.0	0.0	0.0	0.0	0.0	0.0	0.0	0.0	0.0	0.0	0.0	0.0		0.0
ロタ3回目+ヒブ+小児用肺炎球菌+B型肝炎	0.0	0.0	0.0	0.0	0.0	0.0	0.0	0.0	0.0	0.0	0.0	0.0	0.0	0.0	0.0	0.0	0.0	0.0	0.0	0.0		0.0
ロタ3回目+DPT-IPV-Hib+小児用肺炎球菌+B型肝炎	0.0	0.0	0.0	0.0	0.0	0.0	0.0	0.0	0.0	0.0	0.0	0.0	0.0	0.0	0.0	0.0	0.0	0.0	0.0	0.0		0.0
インフルエンザ+新型コロナ	0.2	0.0	0.0	0.0	0.0	0.0	0.0	0.0	0.0	0.0	0.0	0.0	0.0	0.0	0.0	0.0	0.0	0.0	0.0	0.0		0.0
高齢者肺炎球菌+新型コロナ	0.0	0.0	0.0	0.0	0.0	0.0	0.0	0.0	0.0	0.0	0.0	0.0	0.0	0.0	0.0	0.0	0.0	0.0	0.0	0.0		0.0
合　　計	19.8	0.1	0.0	0.1	0.0	0.0	0.0	0.0	0.0	0.0	0.1	0.0	0.0	0.0	0.0	0.0	0.0	0.0	0.0	0.0		0.2

16日目(同時接種)

総　　数　　（対象者数　6,940 人）　　（異常発生者数　1,178 人）

	期別対象者数	症状																			合　計
		発熱	37.5℃以上38.5℃未満	38.5℃以上	局所反応	けいれん	37.5℃未満	37.5℃以上	嘔吐	下痢	せき鼻水	蕁麻疹	発疹	リンパ節腫脹	関節痛	局所の湿潤	全身倦怠感	頭痛	血便	胸の痛み	
DPT-IPV1期初回1回目+ヒブ+小児用肺炎球菌＋Ｂ型肝炎	0	0	0	0	0	0	0	0	0	0	0	0	0	0	0	0	0	0	0	0	0
DPT-IPV1期初回2回目+ヒブ+小児用肺炎球菌＋Ｂ型肝炎	0	0	0	0	0	0	0	0	0	0	0	0	0	0	0	0	0	0	0	0	0
DPT-IPV1期初回3回目+BCG	0	0	0	0	0	0	0	0	0	0	0	0	0	0	0	0	0	0	0	0	0
DPT-IPV1期初回3回目+ヒブ+小児用肺炎球菌＋Ｂ型肝炎	0	0	0	0	0	0	0	0	0	0	0	0	0	0	0	0	0	0	0	0	0
DPT-IPV1期追加+ヒブ+小児用肺炎球菌＋Ｂ型肝炎	0	0	0	0	0	0	0	0	0	0	0	0	0	0	0	0	0	0	0	0	0
DPT-IPV1期追加+水痘	184	0	0	0	0	0	0	0	1	0	0	0	0	0	0	0	0	0	0	0	1
DPT-IPV-Hib1期初回1回目+小児用肺炎球菌＋Ｂ型肝炎	17	0	0	0	0	0	0	0	0	0	0	0	0	0	0	0	0	0	0	0	0
DPT-IPV-Hib1期初回2回目+小児用肺炎球菌＋Ｂ型肝炎	12	0	0	0	0	0	0	0	0	0	0	0	0	0	0	0	0	0	0	0	0
DPT-IPV-Hib1期初回3回目+BCG	3	0	0	0	0	0	0	0	0	0	0	0	0	0	0	0	0	0	0	0	0
DPT-IPV-Hib1期初回3回目+小児用肺炎球菌＋Ｂ型肝炎	0	0	0	0	0	0	0	0	0	0	0	0	0	0	0	0	0	0	0	0	0
DPT-IPV-Hib1期追加+小児用肺炎球菌＋Ｂ型肝炎	0	0	0	0	0	0	0	0	0	0	0	0	0	0	0	0	0	0	0	0	0
DPT-IPV-Hib1期追加+水痘	0	0	0	0	0	0	0	0	0	0	0	0	0	0	0	0	0	0	0	0	0
ＭＲ１期+DPT-IPV	1	0	0	0	0	0	0	0	0	0	0	0	0	0	0	0	0	0	0	0	0
ＭＲ１期+DPT-IPV-Hib	1	0	0	0	0	0	0	0	0	0	0	0	0	0	0	0	0	0	0	0	0
ＭＲ１期+ヒブ	0	0	0	0	0	0	0	0	0	0	0	0	0	0	0	0	0	0	0	0	0
ＭＲ１期+小児用肺炎球菌	5	0	0	0	0	0	0	0	0	0	0	0	0	0	0	0	0	0	0	0	0
ＭＲ１期+水痘	68	0	0	0	0	0	0	0	0	0	0	0	0	0	0	0	0	0	0	0	0
ＭＲ１期+ヒブ+小児用肺炎球菌	12	0	0	0	0	0	0	0	0	0	0	0	0	0	0	0	0	0	0	0	0
ＭＲ１期+DPT-IPV-Hib+小児用肺炎球菌	5	0	0	0	0	0	0	0	0	0	0	0	0	0	0	0	0	0	0	0	0
ＭＲ１期+ヒブ+小児用肺炎球菌+水痘	18	0	0	0	0	0	0	0	0	0	0	0	0	0	0	0	0	0	0	0	0
ＭＲ１期+ヒブ+小児用肺炎球菌+水痘+DPT-IPV	9	0	0	0	0	0	0	0	0	0	0	0	0	0	0	0	0	0	0	0	0
ＭＲ１期+小児用肺炎球菌+水痘+DPT-IPV-Hib	9	0	0	0	0	0	0	0	0	0	0	0	0	0	0	0	0	0	0	0	0
ヒブ初回1回目+小児用肺炎球菌	2	0	0	0	0	0	0	0	0	0	0	0	0	0	0	0	0	0	0	0	0
ヒブ初回2回目+小児用肺炎球菌	1	0	0	0	0	0	0	0	0	0	0	0	0	0	0	0	0	0	0	0	0
ヒブ初回3回目+小児用肺炎球菌	2	0	0	0	0	0	0	0	0	0	0	0	0	0	0	0	0	0	0	0	0
ヒブ追加+小児用肺炎球菌	96	1	0	1	0	0	0	0	0	0	0	0	0	0	0	0	0	0	0	0	1
Ｂ型肝炎1回目＋DPT-IPV＋ヒブ＋小児用肺炎球菌	0	0	0	0	0	0	0	0	0	0	0	0	0	0	0	0	0	0	0	0	0
Ｂ型肝炎1回目＋DPT-IPV-Hib＋小児用肺炎球菌	5	0	0	0	0	0	0	0	0	0	0	0	0	0	0	0	0	0	0	0	0
Ｂ型肝炎2回目＋DPT-IPV＋ヒブ＋小児用肺炎球菌	0	0	0	0	0	0	0	0	0	0	0	0	0	0	0	0	0	0	0	0	0
Ｂ型肝炎2回目＋DPT-IPV-Hib＋小児用肺炎球菌	4	0	0	0	0	0	0	0	0	0	0	0	0	0	0	0	0	0	0	0	0
Ｂ型肝炎3回目＋DPT-IPV＋ヒブ＋小児用肺炎球菌	0	0	0	0	0	0	0	0	0	0	0	0	0	0	0	0	0	0	0	0	0
ロタ1回目+ヒブ+小児用肺炎球菌+B型肝炎	0	0	0	0	0	0	0	0	0	0	0	0	0	0	0	0	0	0	0	0	0
ロタ1回目+DPT-IPV-Hib+小児用肺炎球菌+B型肝炎	537	0	0	0	0	0	0	0	0	0	0	0	0	0	0	0	0	0	0	0	0
ロタ2回目+ヒブ+小児用肺炎球菌+B型肝炎	0	0	0	0	0	0	0	0	0	0	0	0	0	0	0	0	0	0	0	0	0
ロタ2回目+DPT-IPV-Hib+小児用肺炎球菌+B型肝炎	366	0	0	0	0	0	0	0	0	0	0	0	0	0	0	0	0	0	0	0	0
ロタ3回目+ヒブ+小児用肺炎球菌+B型肝炎	0	0	0	0	0	0	0	0	0	0	0	0	0	0	0	0	0	0	0	0	0
ロタ3回目+DPT-IPV-Hib+小児用肺炎球菌+B型肝炎	0	0	0	0	0	0	0	0	0	0	0	0	0	0	0	0	0	0	0	0	0
インフルエンザ+新型コロナ	14	0	0	0	0	0	0	0	0	0	0	0	0	0	0	0	0	0	0	0	0
高齢者肺炎球菌+新型コロナ	0	0	0	0	0	0	0	0	0	0	0	0	0	0	0	0	0	0	0	0	0
合　　計	1,371	1	0	1	0	0	0	0	1	0	0	0	0	0	0	0	0	0	0	0	2

	期別対象者割合	発生割合																				合　計
		発熱	37.5℃以上38.5℃未満	38.5℃以上	局所反応	けいれん	37.5℃未満	37.5℃以上	嘔吐	下痢	せき鼻水	蕁麻疹	発疹	リンパ節腫脹	関節痛	局所の湿潤	全身倦怠感	頭痛	血便	胸の痛み		
DPT-IPV1期初回1回目+ヒブ+小児用肺炎球菌＋Ｂ型肝炎	0.0	0.0	0.0	0.0	0.0	0.0	0.0	0.0	0.0	0.0	0.0	0.0	0.0	0.0	0.0	0.0	0.0	0.0	0.0	0.0		0.0
DPT-IPV1期初回2回目+ヒブ+小児用肺炎球菌＋Ｂ型肝炎	0.0	0.0	0.0	0.0	0.0	0.0	0.0	0.0	0.0	0.0	0.0	0.0	0.0	0.0	0.0	0.0	0.0	0.0	0.0	0.0		0.0
DPT-IPV1期初回3回目+BCG	0.0	0.0	0.0	0.0	0.0	0.0	0.0	0.0	0.0	0.0	0.0	0.0	0.0	0.0	0.0	0.0	0.0	0.0	0.0	0.0		0.0
DPT-IPV1期初回3回目+ヒブ+小児用肺炎球菌＋Ｂ型肝炎	0.0	0.0	0.0	0.0	0.0	0.0	0.0	0.0	0.0	0.0	0.0	0.0	0.0	0.0	0.0	0.0	0.0	0.0	0.0	0.0		0.0
DPT-IPV1期追加+ヒブ+小児用肺炎球菌＋Ｂ型肝炎	0.0	0.0	0.0	0.0	0.0	0.0	0.0	0.0	0.0	0.0	0.0	0.0	0.0	0.0	0.0	0.0	0.0	0.0	0.0	0.0		0.0
DPT-IPV1期追加+水痘	2.7	0.0	0.0	0.0	0.0	0.0	0.0	0.0	0.5	0.0	0.0	0.0	0.0	0.0	0.0	0.0	0.0	0.0	0.0	0.0		0.5
DPT-IPV-Hib1期初回1回目+小児用肺炎球菌＋Ｂ型肝炎	0.2	0.0	0.0	0.0	0.0	0.0	0.0	0.0	0.0	0.0	0.0	0.0	0.0	0.0	0.0	0.0	0.0	0.0	0.0	0.0		0.0
DPT-IPV-Hib1期初回2回目+小児用肺炎球菌＋Ｂ型肝炎	0.2	0.0	0.0	0.0	0.0	0.0	0.0	0.0	0.0	0.0	0.0	0.0	0.0	0.0	0.0	0.0	0.0	0.0	0.0	0.0		0.0
DPT-IPV-Hib1期初回3回目+BCG	0.0	0.0	0.0	0.0	0.0	0.0	0.0	0.0	0.0	0.0	0.0	0.0	0.0	0.0	0.0	0.0	0.0	0.0	0.0	0.0		0.0
DPT-IPV-Hib1期初回3回目+小児用肺炎球菌＋Ｂ型肝炎	0.0	0.0	0.0	0.0	0.0	0.0	0.0	0.0	0.0	0.0	0.0	0.0	0.0	0.0	0.0	0.0	0.0	0.0	0.0	0.0		0.0
DPT-IPV-Hib1期追加+小児用肺炎球菌＋Ｂ型肝炎	0.0	0.0	0.0	0.0	0.0	0.0	0.0	0.0	0.0	0.0	0.0	0.0	0.0	0.0	0.0	0.0	0.0	0.0	0.0	0.0		0.0
DPT-IPV-Hib1期追加+水痘	0.0	0.0	0.0	0.0	0.0	0.0	0.0	0.0	0.0	0.0	0.0	0.0	0.0	0.0	0.0	0.0	0.0	0.0	0.0	0.0		0.0
ＭＲ１期+DPT-IPV	0.0	0.0	0.0	0.0	0.0	0.0	0.0	0.0	0.0	0.0	0.0	0.0	0.0	0.0	0.0	0.0	0.0	0.0	0.0	0.0		0.0
ＭＲ１期+DPT-IPV-Hib	0.0	0.0	0.0	0.0	0.0	0.0	0.0	0.0	0.0	0.0	0.0	0.0	0.0	0.0	0.0	0.0	0.0	0.0	0.0	0.0		0.0
ＭＲ１期+ヒブ	0.0	0.0	0.0	0.0	0.0	0.0	0.0	0.0	0.0	0.0	0.0	0.0	0.0	0.0	0.0	0.0	0.0	0.0	0.0	0.0		0.0
ＭＲ１期+小児用肺炎球菌	0.1	0.0	0.0	0.0	0.0	0.0	0.0	0.0	0.0	0.0	0.0	0.0	0.0	0.0	0.0	0.0	0.0	0.0	0.0	0.0		0.0
ＭＲ１期+水痘	1.0	0.0	0.0	0.0	0.0	0.0	0.0	0.0	0.0	0.0	0.0	0.0	0.0	0.0	0.0	0.0	0.0	0.0	0.0	0.0		0.0
ＭＲ１期+ヒブ+小児用肺炎球菌	0.2	0.0	0.0	0.0	0.0	0.0	0.0	0.0	0.0	0.0	0.0	0.0	0.0	0.0	0.0	0.0	0.0	0.0	0.0	0.0		0.0
ＭＲ１期+DPT-IPV-Hib+小児用肺炎球菌	0.1	0.0	0.0	0.0	0.0	0.0	0.0	0.0	0.0	0.0	0.0	0.0	0.0	0.0	0.0	0.0	0.0	0.0	0.0	0.0		0.0
ＭＲ１期+ヒブ+小児用肺炎球菌+水痘	0.3	0.0	0.0	0.0	0.0	0.0	0.0	0.0	0.0	0.0	0.0	0.0	0.0	0.0	0.0	0.0	0.0	0.0	0.0	0.0		0.0
ＭＲ１期+ヒブ+小児用肺炎球菌+水痘+DPT-IPV	0.1	0.0	0.0	0.0	0.0	0.0	0.0	0.0	0.0	0.0	0.0	0.0	0.0	0.0	0.0	0.0	0.0	0.0	0.0	0.0		0.0
ＭＲ１期+小児用肺炎球菌+水痘+DPT-IPV-Hib	0.1	0.0	0.0	0.0	0.0	0.0	0.0	0.0	0.0	0.0	0.0	0.0	0.0	0.0	0.0	0.0	0.0	0.0	0.0	0.0		0.0
ヒブ初回1回目+小児用肺炎球菌	0.0	0.0	0.0	0.0	0.0	0.0	0.0	0.0	0.0	0.0	0.0	0.0	0.0	0.0	0.0	0.0	0.0	0.0	0.0	0.0		0.0
ヒブ初回2回目+小児用肺炎球菌	0.0	0.0	0.0	0.0	0.0	0.0	0.0	0.0	0.0	0.0	0.0	0.0	0.0	0.0	0.0	0.0	0.0	0.0	0.0	0.0		0.0
ヒブ初回3回目+小児用肺炎球菌	0.0	0.0	0.0	0.0	0.0	0.0	0.0	0.0	0.0	0.0	0.0	0.0	0.0	0.0	0.0	0.0	0.0	0.0	0.0	0.0		0.0
ヒブ追加+小児用肺炎球菌	1.4	1.0	0.0	1.0	0.0	0.0	0.0	0.0	0.0	0.0	0.0	0.0	0.0	0.0	0.0	0.0	0.0	0.0	0.0	0.0		1.0
Ｂ型肝炎1回目＋DPT-IPV＋ヒブ＋小児用肺炎球菌	0.0	0.0	0.0	0.0	0.0	0.0	0.0	0.0	0.0	0.0	0.0	0.0	0.0	0.0	0.0	0.0	0.0	0.0	0.0	0.0		0.0
Ｂ型肝炎1回目＋DPT-IPV-Hib＋小児用肺炎球菌	0.1	0.0	0.0	0.0	0.0	0.0	0.0	0.0	0.0	0.0	0.0	0.0	0.0	0.0	0.0	0.0	0.0	0.0	0.0	0.0		0.0
Ｂ型肝炎2回目＋DPT-IPV＋ヒブ＋小児用肺炎球菌	0.0	0.0	0.0	0.0	0.0	0.0	0.0	0.0	0.0	0.0	0.0	0.0	0.0	0.0	0.0	0.0	0.0	0.0	0.0	0.0		0.0
Ｂ型肝炎2回目＋DPT-IPV-Hib＋小児用肺炎球菌	0.1	0.0	0.0	0.0	0.0	0.0	0.0	0.0	0.0	0.0	0.0	0.0	0.0	0.0	0.0	0.0	0.0	0.0	0.0	0.0		0.0
Ｂ型肝炎3回目＋DPT-IPV＋ヒブ＋小児用肺炎球菌	0.0	0.0	0.0	0.0	0.0	0.0	0.0	0.0	0.0	0.0	0.0	0.0	0.0	0.0	0.0	0.0	0.0	0.0	0.0	0.0		0.0
ロタ1回目+ヒブ+小児用肺炎球菌+B型肝炎	0.0	0.0	0.0	0.0	0.0	0.0	0.0	0.0	0.0	0.0	0.0	0.0	0.0	0.0	0.0	0.0	0.0	0.0	0.0	0.0		0.0
ロタ1回目+DPT-IPV-Hib+小児用肺炎球菌+B型肝炎	7.7	0.0	0.0	0.0	0.0	0.0	0.0	0.0	0.0	0.0	0.0	0.0	0.0	0.0	0.0	0.0	0.0	0.0	0.0	0.0		0.0
ロタ2回目+ヒブ+小児用肺炎球菌+B型肝炎	0.0	0.0	0.0	0.0	0.0	0.0	0.0	0.0	0.0	0.0	0.0	0.0	0.0	0.0	0.0	0.0	0.0	0.0	0.0	0.0		0.0
ロタ2回目+DPT-IPV-Hib+小児用肺炎球菌+B型肝炎	5.3	0.0	0.0	0.0	0.0	0.0	0.0	0.0	0.0	0.0	0.0	0.0	0.0	0.0	0.0	0.0	0.0	0.0	0.0	0.0		0.0
ロタ3回目+ヒブ+小児用肺炎球菌+B型肝炎	0.0	0.0	0.0	0.0	0.0	0.0	0.0	0.0	0.0	0.0	0.0	0.0	0.0	0.0	0.0	0.0	0.0	0.0	0.0	0.0		0.0
ロタ3回目+DPT-IPV-Hib+小児用肺炎球菌+B型肝炎	0.0	0.0	0.0	0.0	0.0	0.0	0.0	0.0	0.0	0.0	0.0	0.0	0.0	0.0	0.0	0.0	0.0	0.0	0.0	0.0		0.0
インフルエンザ+新型コロナ	0.2	0.0	0.0	0.0	0.0	0.0	0.0	0.0	0.0	0.0	0.0	0.0	0.0	0.0	0.0	0.0	0.0	0.0	0.0	0.0		0.0
高齢者肺炎球菌+新型コロナ	0.0	0.0	0.0	0.0	0.0	0.0	0.0	0.0	0.0	0.0	0.0	0.0	0.0	0.0	0.0	0.0	0.0	0.0	0.0	0.0		0.0
合　　計	19.8	0.1	0.0	0.1	0.0	0.0	0.0	0.0	0.1	0.0	0.0	0.0	0.0	0.0	0.0	0.0	0.0	0.0	0.0	0.0		0.1

17日目(同時接種)

総　　数　　（対象者数　6,940 人）　　（異常発生者数　1,178 人）

	期別対象者数	症状																			合　計
		発熱	37.5℃以上38.5℃未満	38.5℃以上	局所反応	けいれん	37.5℃未満	37.5℃以上	嘔吐	下痢	せき鼻水	蕁麻疹	発疹	リンパ節腫脹	関節痛	局所の湿潤	全身倦怠感	頭痛	血便	胸の痛み	
DPT-IPV1期初回1回目+ヒブ+小児用肺炎球菌＋Ｂ型肝炎	0	0	0	0	0	0	0	0	0	0	0	0	0	0	0	0	0	0	0	0	0
DPT-IPV1期初回2回目+ヒブ+小児用肺炎球菌＋Ｂ型肝炎	0	0	0	0	0	0	0	0	0	0	0	0	0	0	0	0	0	0	0	0	0
DPT-IPV1期初回3回目+BCG	0	0	0	0	0	0	0	0	0	0	0	0	0	0	0	0	0	0	0	0	0
DPT-IPV1期初回3回目+ヒブ+小児用肺炎球菌＋Ｂ型肝炎	0	0	0	0	0	0	0	0	0	0	0	0	0	0	0	0	0	0	0	0	0
DPT-IPV1期追加+ヒブ+小児用肺炎球菌＋Ｂ型肝炎	0	0	0	0	0	0	0	0	0	0	0	0	0	0	0	0	0	0	0	0	0
DPT-IPV1期追加+水痘	184	1	0	1	0	0	0	0	0	1	2	0	0	0	0	0	0	0	0	0	4
DPT-IPV-Hib1期初回1回目+小児用肺炎球菌＋Ｂ型肝炎	17	0	0	0	0	0	0	0	0	0	0	0	0	0	0	0	0	0	0	0	0
DPT-IPV-Hib1期初回2回目+小児用肺炎球菌＋Ｂ型肝炎	12	0	0	0	0	0	0	0	0	0	0	0	0	0	0	0	0	0	0	0	0
DPT-IPV-Hib1期初回3回目+BCG	3	0	0	0	0	0	0	0	0	0	0	0	0	0	0	0	0	0	0	0	0
DPT-IPV-Hib1期初回3回目+小児用肺炎球菌＋Ｂ型肝炎	0	0	0	0	0	0	0	0	0	0	0	0	0	0	0	0	0	0	0	0	0
DPT-IPV-Hib1期追加+小児用肺炎球菌＋Ｂ型肝炎	0	0	0	0	0	0	0	0	0	0	0	0	0	0	0	0	0	0	0	0	0
DPT-IPV-Hib1期追加+水痘	0	0	0	0	0	0	0	0	0	0	0	0	0	0	0	0	0	0	0	0	0
ＭＲ１期+DPT-IPV	1	0	0	0	0	0	0	0	0	0	0	0	0	0	0	0	0	0	0	0	0
ＭＲ１期+DPT-IPV-Hib	1	0	0	0	0	0	0	0	0	0	0	0	0	0	0	0	0	0	0	0	0
ＭＲ１期+ヒブ	0	0	0	0	0	0	0	0	0	0	0	0	0	0	0	0	0	0	0	0	0
ＭＲ１期+小児用肺炎球菌	5	0	0	0	0	0	0	0	0	0	0	0	0	0	0	0	0	0	0	0	0
ＭＲ１期+水痘	68	0	0	0	0	0	0	0	0	0	0	0	0	0	0	0	0	0	0	0	0
ＭＲ１期+ヒブ+小児用肺炎球菌	12	0	0	0	0	0	0	0	0	0	0	0	0	0	0	0	0	0	0	0	0
ＭＲ１期+DPT-IPV-Hib+小児用肺炎球菌	5	0	0	0	0	0	0	0	0	0	0	0	0	0	0	0	0	0	0	0	0
ＭＲ１期+ヒブ+小児用肺炎球菌+水痘	18	0	0	0	0	0	0	0	0	0	0	0	0	0	0	0	0	0	0	0	0
ＭＲ１期+ヒブ+小児用肺炎球菌+水痘+DPT-IPV	9	0	0	0	0	0	0	0	0	0	0	0	0	0	0	0	0	0	0	0	0
ＭＲ１期+小児用肺炎球菌+水痘+DPT-IPV-Hib	9	0	0	0	0	0	0	0	0	0	0	0	0	0	0	0	0	0	0	0	0
ヒブ初回1回目+小児用肺炎球菌	2	0	0	0	0	0	0	0	0	0	0	0	0	0	0	0	0	0	0	0	0
ヒブ初回2回目+小児用肺炎球菌	1	0	0	0	0	0	0	0	0	0	0	0	0	0	0	0	0	0	0	0	0
ヒブ初回3回目+小児用肺炎球菌	2	0	0	0	0	0	0	0	0	0	0	0	0	0	0	0	0	0	0	0	0
ヒブ追加+小児用肺炎球菌	96	0	0	0	0	0	0	0	0	0	0	0	0	0	0	0	0	0	0	0	0
Ｂ型肝炎1回目＋DPT-IPV＋ヒブ＋小児用肺炎球菌	0	0	0	0	0	0	0	0	0	0	0	0	0	0	0	0	0	0	0	0	0
Ｂ型肝炎1回目＋DPT-IPV-Hib＋小児用肺炎球菌	5	0	0	0	0	0	0	0	0	0	0	0	0	0	0	0	0	0	0	0	0
Ｂ型肝炎2回目＋DPT-IPV＋ヒブ＋小児用肺炎球菌	0	0	0	0	0	0	0	0	0	0	0	0	0	0	0	0	0	0	0	0	0
Ｂ型肝炎2回目＋DPT-IPV-Hib＋小児用肺炎球菌	4	0	0	0	0	0	0	0	0	0	0	0	0	0	0	0	0	0	0	0	0
Ｂ型肝炎3回目＋DPT-IPV＋ヒブ＋小児用肺炎球菌	0	0	0	0	0	0	0	0	0	0	0	0	0	0	0	0	0	0	0	0	0
ロタ1回目+ヒブ+小児用肺炎球菌+B型肝炎	0	0	0	0	0	0	0	0	0	0	0	0	0	0	0	0	0	0	0	0	0
ロタ1回目+DPT-IPV-Hib+小児用肺炎球菌+B型肝炎	537	0	0	0	0	0	0	0	0	1	0	0	1	0	0	0	0	0	0	0	2
ロタ2回目+ヒブ+小児用肺炎球菌+B型肝炎	0	0	0	0	0	0	0	0	0	0	0	0	0	0	0	0	0	0	0	0	0
ロタ2回目+DPT-IPV-Hib+小児用肺炎球菌+B型肝炎	366	0	0	0	0	0	0	0	0	0	0	0	0	0	0	0	0	0	0	0	0
ロタ3回目+ヒブ+小児用肺炎球菌+B型肝炎	0	0	0	0	0	0	0	0	0	0	0	0	0	0	0	0	0	0	0	0	0
ロタ3回目+DPT-IPV-Hib+小児用肺炎球菌+B型肝炎	0	0	0	0	0	0	0	0	0	0	0	0	0	0	0	0	0	0	0	0	0
インフルエンザ+新型コロナ	14	0	0	0	0	0	0	0	0	0	0	0	0	0	0	0	0	0	0	0	0
高齢者肺炎球菌+新型コロナ	0	0	0	0	0	0	0	0	0	0	0	0	0	0	0	0	0	0	0	0	0
合　　計	1,371	1	0	1	0	0	0	0	0	2	2	0	1	0	0	0	0	0	0	0	6

	期別対象者割合	発生割合																			合計
		発熱	37.5℃以上38.5℃未満	38.5℃以上	局所反応	けいれん	37.5℃未満	37.5℃以上	嘔吐	下痢	せき鼻水	蕁麻疹	発疹	リンパ節腫脹	関節痛	局所の湿潤	全身倦怠感	頭痛	血便	胸の痛み	
DPT-IPV1期初回1回目+ヒブ+小児用肺炎球菌＋Ｂ型肝炎	0.0	0.0	0.0	0.0	0.0	0.0	0.0	0.0	0.0	0.0	0.0	0.0	0.0	0.0	0.0	0.0	0.0	0.0	0.0	0.0	0.0
DPT-IPV1期初回2回目+ヒブ+小児用肺炎球菌＋Ｂ型肝炎	0.0	0.0	0.0	0.0	0.0	0.0	0.0	0.0	0.0	0.0	0.0	0.0	0.0	0.0	0.0	0.0	0.0	0.0	0.0	0.0	0.0
DPT-IPV1期初回3回目+BCG	0.0	0.0	0.0	0.0	0.0	0.0	0.0	0.0	0.0	0.0	0.0	0.0	0.0	0.0	0.0	0.0	0.0	0.0	0.0	0.0	0.0
DPT-IPV1期初回3回目+ヒブ+小児用肺炎球菌＋Ｂ型肝炎	0.0	0.0	0.0	0.0	0.0	0.0	0.0	0.0	0.0	0.0	0.0	0.0	0.0	0.0	0.0	0.0	0.0	0.0	0.0	0.0	0.0
DPT-IPV1期追加+ヒブ+小児用肺炎球菌＋Ｂ型肝炎	0.0	0.0	0.0	0.0	0.0	0.0	0.0	0.0	0.0	0.0	0.0	0.0	0.0	0.0	0.0	0.0	0.0	0.0	0.0	0.0	0.0
DPT-IPV1期追加+水痘	2.7	0.5	0.0	0.5	0.0	0.0	0.0	0.0	0.0	0.5	1.1	0.0	0.0	0.0	0.0	0.0	0.0	0.0	0.0	0.0	2.2
DPT-IPV-Hib1期初回1回目+小児用肺炎球菌＋Ｂ型肝炎	0.2	0.0	0.0	0.0	0.0	0.0	0.0	0.0	0.0	0.0	0.0	0.0	0.0	0.0	0.0	0.0	0.0	0.0	0.0	0.0	0.0
DPT-IPV-Hib1期初回2回目+小児用肺炎球菌＋Ｂ型肝炎	0.2	0.0	0.0	0.0	0.0	0.0	0.0	0.0	0.0	0.0	0.0	0.0	0.0	0.0	0.0	0.0	0.0	0.0	0.0	0.0	0.0
DPT-IPV-Hib1期初回3回目+BCG	0.0	0.0	0.0	0.0	0.0	0.0	0.0	0.0	0.0	0.0	0.0	0.0	0.0	0.0	0.0	0.0	0.0	0.0	0.0	0.0	0.0
DPT-IPV-Hib1期初回3回目+小児用肺炎球菌＋Ｂ型肝炎	0.0	0.0	0.0	0.0	0.0	0.0	0.0	0.0	0.0	0.0	0.0	0.0	0.0	0.0	0.0	0.0	0.0	0.0	0.0	0.0	0.0
DPT-IPV-Hib1期追加+小児用肺炎球菌＋Ｂ型肝炎	0.0	0.0	0.0	0.0	0.0	0.0	0.0	0.0	0.0	0.0	0.0	0.0	0.0	0.0	0.0	0.0	0.0	0.0	0.0	0.0	0.0
DPT-IPV-Hib1期追加+水痘	0.0	0.0	0.0	0.0	0.0	0.0	0.0	0.0	0.0	0.0	0.0	0.0	0.0	0.0	0.0	0.0	0.0	0.0	0.0	0.0	0.0
ＭＲ１期+DPT-IPV	0.0	0.0	0.0	0.0	0.0	0.0	0.0	0.0	0.0	0.0	0.0	0.0	0.0	0.0	0.0	0.0	0.0	0.0	0.0	0.0	0.0
ＭＲ１期+DPT-IPV-Hib	0.0	0.0	0.0	0.0	0.0	0.0	0.0	0.0	0.0	0.0	0.0	0.0	0.0	0.0	0.0	0.0	0.0	0.0	0.0	0.0	0.0
ＭＲ１期+ヒブ	0.0	0.0	0.0	0.0	0.0	0.0	0.0	0.0	0.0	0.0	0.0	0.0	0.0	0.0	0.0	0.0	0.0	0.0	0.0	0.0	0.0
ＭＲ１期+小児用肺炎球菌	0.1	0.0	0.0	0.0	0.0	0.0	0.0	0.0	0.0	0.0	0.0	0.0	0.0	0.0	0.0	0.0	0.0	0.0	0.0	0.0	0.0
ＭＲ１期+水痘	1.0	0.0	0.0	0.0	0.0	0.0	0.0	0.0	0.0	0.0	0.0	0.0	0.0	0.0	0.0	0.0	0.0	0.0	0.0	0.0	0.0
ＭＲ１期+ヒブ+小児用肺炎球菌	0.2	0.0	0.0	0.0	0.0	0.0	0.0	0.0	0.0	0.0	0.0	0.0	0.0	0.0	0.0	0.0	0.0	0.0	0.0	0.0	0.0
ＭＲ１期+DPT-IPV-Hib+小児用肺炎球菌	0.1	0.0	0.0	0.0	0.0	0.0	0.0	0.0	0.0	0.0	0.0	0.0	0.0	0.0	0.0	0.0	0.0	0.0	0.0	0.0	0.0
ＭＲ１期+ヒブ+小児用肺炎球菌+水痘	0.3	0.0	0.0	0.0	0.0	0.0	0.0	0.0	0.0	0.0	0.0	0.0	0.0	0.0	0.0	0.0	0.0	0.0	0.0	0.0	0.0
ＭＲ１期+ヒブ+小児用肺炎球菌+水痘+DPT-IPV	0.1	0.0	0.0	0.0	0.0	0.0	0.0	0.0	0.0	0.0	0.0	0.0	0.0	0.0	0.0	0.0	0.0	0.0	0.0	0.0	0.0
ＭＲ１期+小児用肺炎球菌+水痘+DPT-IPV-Hib	0.1	0.0	0.0	0.0	0.0	0.0	0.0	0.0	0.0	0.0	0.0	0.0	0.0	0.0	0.0	0.0	0.0	0.0	0.0	0.0	0.0
ヒブ初回1回目+小児用肺炎球菌	0.0	0.0	0.0	0.0	0.0	0.0	0.0	0.0	0.0	0.0	0.0	0.0	0.0	0.0	0.0	0.0	0.0	0.0	0.0	0.0	0.0
ヒブ初回2回目+小児用肺炎球菌	0.0	0.0	0.0	0.0	0.0	0.0	0.0	0.0	0.0	0.0	0.0	0.0	0.0	0.0	0.0	0.0	0.0	0.0	0.0	0.0	0.0
ヒブ初回3回目+小児用肺炎球菌	0.0	0.0	0.0	0.0	0.0	0.0	0.0	0.0	0.0	0.0	0.0	0.0	0.0	0.0	0.0	0.0	0.0	0.0	0.0	0.0	0.0
ヒブ追加+小児用肺炎球菌	1.4	0.0	0.0	0.0	0.0	0.0	0.0	0.0	0.0	0.0	0.0	0.0	0.0	0.0	0.0	0.0	0.0	0.0	0.0	0.0	0.0
Ｂ型肝炎1回目＋DPT-IPV＋ヒブ＋小児用肺炎球菌	0.0	0.0	0.0	0.0	0.0	0.0	0.0	0.0	0.0	0.0	0.0	0.0	0.0	0.0	0.0	0.0	0.0	0.0	0.0	0.0	0.0
Ｂ型肝炎1回目＋DPT-IPV-Hib＋小児用肺炎球菌	0.1	0.0	0.0	0.0	0.0	0.0	0.0	0.0	0.0	0.0	0.0	0.0	0.0	0.0	0.0	0.0	0.0	0.0	0.0	0.0	0.0
Ｂ型肝炎2回目＋DPT-IPV＋ヒブ＋小児用肺炎球菌	0.0	0.0	0.0	0.0	0.0	0.0	0.0	0.0	0.0	0.0	0.0	0.0	0.0	0.0	0.0	0.0	0.0	0.0	0.0	0.0	0.0
Ｂ型肝炎2回目＋DPT-IPV-Hib＋小児用肺炎球菌	0.1	0.0	0.0	0.0	0.0	0.0	0.0	0.0	0.0	0.0	0.0	0.0	0.0	0.0	0.0	0.0	0.0	0.0	0.0	0.0	0.0
Ｂ型肝炎3回目＋DPT-IPV＋ヒブ＋小児用肺炎球菌	0.0	0.0	0.0	0.0	0.0	0.0	0.0	0.0	0.0	0.0	0.0	0.0	0.0	0.0	0.0	0.0	0.0	0.0	0.0	0.0	0.0
ロタ1回目+ヒブ+小児用肺炎球菌+B型肝炎	0.0	0.0	0.0	0.0	0.0	0.0	0.0	0.0	0.0	0.0	0.0	0.0	0.0	0.0	0.0	0.0	0.0	0.0	0.0	0.0	0.0
ロタ1回目+DPT-IPV-Hib+小児用肺炎球菌+B型肝炎	7.7	0.0	0.0	0.0	0.0	0.0	0.0	0.0	0.0	0.2	0.0	0.0	0.2	0.0	0.0	0.0	0.0	0.0	0.0	0.0	0.4
ロタ2回目+ヒブ+小児用肺炎球菌+B型肝炎	0.0	0.0	0.0	0.0	0.0	0.0	0.0	0.0	0.0	0.0	0.0	0.0	0.0	0.0	0.0	0.0	0.0	0.0	0.0	0.0	0.0
ロタ2回目+DPT-IPV-Hib+小児用肺炎球菌+B型肝炎	5.3	0.0	0.0	0.0	0.0	0.0	0.0	0.0	0.0	0.0	0.0	0.0	0.0	0.0	0.0	0.0	0.0	0.0	0.0	0.0	0.0
ロタ3回目+ヒブ+小児用肺炎球菌+B型肝炎	0.0	0.0	0.0	0.0	0.0	0.0	0.0	0.0	0.0	0.0	0.0	0.0	0.0	0.0	0.0	0.0	0.0	0.0	0.0	0.0	0.0
ロタ3回目+DPT-IPV-Hib+小児用肺炎球菌+B型肝炎	0.0	0.0	0.0	0.0	0.0	0.0	0.0	0.0	0.0	0.0	0.0	0.0	0.0	0.0	0.0	0.0	0.0	0.0	0.0	0.0	0.0
インフルエンザ+新型コロナ	0.2	0.0	0.0	0.0	0.0	0.0	0.0	0.0	0.0	0.0	0.0	0.0	0.0	0.0	0.0	0.0	0.0	0.0	0.0	0.0	0.0
高齢者肺炎球菌+新型コロナ	0.0	0.0	0.0	0.0	0.0	0.0	0.0	0.0	0.0	0.0	0.0	0.0	0.0	0.0	0.0	0.0	0.0	0.0	0.0	0.0	0.0
合計	19.8	0.1	0.0	0.1	0.0	0.0	0.0	0.0	0.0	0.1	0.1	0.0	0.1	0.0	0.0	0.0	0.0	0.0	0.0	0.0	0.4

18日目(同時接種)

総　　数　　（対象者数　6,940 人）　　（異常発生者数　1,178 人）

	期別対象者数	症状																			合　計
		発熱	37.5℃以上38.5℃未満	38.5℃以上	局所反応	けいれん	37.5℃未満	37.5℃以上	嘔吐	下痢	せき鼻水	蕁麻疹	発疹	リンパ節腫脹	関節痛	局所の湿潤	全身倦怠感	頭痛	血便	胸の痛み	
DPT-IPV1期初回1回目+ヒブ+小児用肺炎球菌＋Ｂ型肝炎	0	0	0	0	0	0	0	0	0	0	0	0	0	0	0	0	0	0	0	0	0
DPT-IPV1期初回2回目+ヒブ+小児用肺炎球菌＋Ｂ型肝炎	0	0	0	0	0	0	0	0	0	0	0	0	0	0	0	0	0	0	0	0	0
DPT-IPV1期初回3回目+BCG	0	0	0	0	0	0	0	0	0	0	0	0	0	0	0	0	0	0	0	0	0
DPT-IPV1期初回3回目+ヒブ+小児用肺炎球菌＋Ｂ型肝炎	0	0	0	0	0	0	0	0	0	0	0	0	0	0	0	0	0	0	0	0	0
DPT-IPV1期追加+ヒブ+小児用肺炎球菌＋Ｂ型肝炎	0	0	0	0	0	0	0	0	0	0	0	0	0	0	0	0	0	0	0	0	0
DPT-IPV1期追加+水痘	184	0	0	0	0	0	0	0	0	1	0	0	0	0	0	0	0	0	0	0	1
DPT-IPV-Hib1期初回1回目+小児用肺炎球菌＋Ｂ型肝炎	17	0	0	0	0	0	0	0	0	0	0	0	0	0	0	0	0	0	0	0	0
DPT-IPV-Hib1期初回2回目+小児用肺炎球菌＋Ｂ型肝炎	12	0	0	0	0	0	0	0	0	0	0	0	0	0	0	0	0	0	0	0	0
DPT-IPV-Hib1期初回3回目+BCG	3	0	0	0	0	0	0	0	0	0	0	0	0	0	0	0	0	0	0	0	0
DPT-IPV-Hib1期初回3回目+小児用肺炎球菌＋Ｂ型肝炎	0	0	0	0	0	0	0	0	0	0	0	0	0	0	0	0	0	0	0	0	0
DPT-IPV-Hib1期追加+小児用肺炎球菌＋Ｂ型肝炎	0	0	0	0	0	0	0	0	0	0	0	0	0	0	0	0	0	0	0	0	0
DPT-IPV-Hib1期追加+水痘	0	0	0	0	0	0	0	0	0	0	0	0	0	0	0	0	0	0	0	0	0
ＭＲ１期+DPT-IPV	1	0	0	0	0	0	0	0	0	0	0	0	0	0	0	0	0	0	0	0	0
ＭＲ１期+DPT-IPV-Hib	1	0	0	0	0	0	0	0	0	0	0	0	0	0	0	0	0	0	0	0	0
ＭＲ１期+ヒブ	0	0	0	0	0	0	0	0	0	0	0	0	0	0	0	0	0	0	0	0	0
ＭＲ１期+小児用肺炎球菌	5	0	0	0	0	0	0	0	0	0	0	0	0	0	0	0	0	0	0	0	0
ＭＲ１期+水痘	68	0	0	0	0	0	0	0	0	0	0	0	0	0	0	0	0	0	0	0	0
ＭＲ１期+ヒブ+小児用肺炎球菌	12	0	0	0	0	0	0	0	0	0	0	0	0	0	0	0	0	0	0	0	0
ＭＲ１期+DPT-IPV-Hib+小児用肺炎球菌	5	0	0	0	0	0	0	0	0	0	0	0	0	0	0	0	0	0	0	0	0
ＭＲ１期+ヒブ+小児用肺炎球菌+水痘	18	0	0	0	0	0	0	0	0	0	0	0	0	0	0	0	0	0	0	0	0
ＭＲ１期+ヒブ+小児用肺炎球菌+水痘+DPT-IPV	9	0	0	0	0	0	0	0	0	0	0	0	0	0	0	0	0	0	0	0	0
ＭＲ１期+小児用肺炎球菌+水痘+DPT-IPV-Hib	9	0	0	0	0	0	0	0	0	0	0	0	0	0	0	0	0	0	0	0	0
ヒブ初回1回目+小児用肺炎球菌	2	0	0	0	0	0	0	0	0	0	0	0	0	0	0	0	0	0	0	0	0
ヒブ初回2回目+小児用肺炎球菌	1	0	0	0	0	0	0	0	0	0	0	0	0	0	0	0	0	0	0	0	0
ヒブ初回3回目+小児用肺炎球菌	2	0	0	0	0	0	0	0	0	0	0	0	0	0	0	0	0	0	0	0	0
ヒブ追加+小児用肺炎球菌	96	0	0	0	0	0	0	0	0	0	0	0	0	0	0	0	0	0	0	0	0
Ｂ型肝炎1回目＋DPT-IPV＋ヒブ＋小児用肺炎球菌	0	0	0	0	0	0	0	0	0	0	0	0	0	0	0	0	0	0	0	0	0
Ｂ型肝炎1回目＋DPT-IPV-Hib＋小児用肺炎球菌	5	0	0	0	0	0	0	0	0	0	0	0	0	0	0	0	0	0	0	0	0
Ｂ型肝炎2回目＋DPT-IPV＋ヒブ＋小児用肺炎球菌	0	0	0	0	0	0	0	0	0	0	0	0	0	0	0	0	0	0	0	0	0
Ｂ型肝炎2回目＋DPT-IPV-Hib＋小児用肺炎球菌	4	0	0	0	0	0	0	0	0	0	0	0	0	0	0	0	0	0	0	0	0
Ｂ型肝炎3回目＋DPT-IPV＋ヒブ＋小児用肺炎球菌	0	0	0	0	0	0	0	0	0	0	0	0	0	0	0	0	0	0	0	0	0
ロタ1回目+ヒブ+小児用肺炎球菌+B型肝炎	0	0	0	0	0	0	0	0	0	0	0	0	0	0	0	0	0	0	0	0	0
ロタ1回目+DPT-IPV-Hib+小児用肺炎球菌+B型肝炎	537	0	0	0	0	0	0	0	0	0	0	0	0	0	0	0	0	0	0	0	0
ロタ2回目+ヒブ+小児用肺炎球菌+B型肝炎	0	0	0	0	0	0	0	0	0	0	0	0	0	0	0	0	0	0	0	0	0
ロタ2回目+DPT-IPV-Hib+小児用肺炎球菌+B型肝炎	366	0	0	0	0	0	0	0	0	0	0	0	0	0	0	0	0	0	0	0	0
ロタ3回目+ヒブ+小児用肺炎球菌+B型肝炎	0	0	0	0	0	0	0	0	0	0	0	0	0	0	0	0	0	0	0	0	0
ロタ3回目+DPT-IPV-Hib+小児用肺炎球菌+B型肝炎	0	0	0	0	0	0	0	0	0	0	0	0	0	0	0	0	0	0	0	0	0
インフルエンザ+新型コロナ	14	0	0	0	0	0	0	0	0	0	0	0	0	0	0	0	0	0	0	0	0
高齢者肺炎球菌+新型コロナ	0	0	0	0	0	0	0	0	0	0	0	0	0	0	0	0	0	0	0	0	0
合　　計	1,371	0	0	0	0	0	0	0	0	1	0	0	0	0	0	0	0	0	0	0	1

	期別対象者割合	発生割合																				合　計
		発熱	37.5℃以上38.5℃未満	38.5℃以上	局所反応	けいれん	37.5℃未満	37.5℃以上	嘔吐	下痢	せき鼻水	蕁麻疹	発疹	リンパ節腫脹	関節痛	局所の湿潤	全身倦怠感	頭痛	血便	胸の痛み		
DPT-IPV1期初回1回目+ヒブ+小児用肺炎球菌＋Ｂ型肝炎	0.0	0.0	0.0	0.0	0.0	0.0	0.0	0.0	0.0	0.0	0.0	0.0	0.0	0.0	0.0	0.0	0.0	0.0	0.0	0.0		0.0
DPT-IPV1期初回2回目+ヒブ+小児用肺炎球菌＋Ｂ型肝炎	0.0	0.0	0.0	0.0	0.0	0.0	0.0	0.0	0.0	0.0	0.0	0.0	0.0	0.0	0.0	0.0	0.0	0.0	0.0	0.0		0.0
DPT-IPV1期初回3回目+BCG	0.0	0.0	0.0	0.0	0.0	0.0	0.0	0.0	0.0	0.0	0.0	0.0	0.0	0.0	0.0	0.0	0.0	0.0	0.0	0.0		0.0
DPT-IPV1期初回3回目+ヒブ+小児用肺炎球菌＋Ｂ型肝炎	0.0	0.0	0.0	0.0	0.0	0.0	0.0	0.0	0.0	0.0	0.0	0.0	0.0	0.0	0.0	0.0	0.0	0.0	0.0	0.0		0.0
DPT-IPV1期追加+ヒブ+小児用肺炎球菌＋Ｂ型肝炎	0.0	0.0	0.0	0.0	0.0	0.0	0.0	0.0	0.0	0.0	0.0	0.0	0.0	0.0	0.0	0.0	0.0	0.0	0.0	0.0		0.0
DPT-IPV1期追加+水痘	2.7	0.0	0.0	0.0	0.0	0.0	0.0	0.0	0.0	0.5	0.0	0.0	0.0	0.0	0.0	0.0	0.0	0.0	0.0	0.0		0.5
DPT-IPV-Hib1期初回1回目+小児用肺炎球菌＋Ｂ型肝炎	0.2	0.0	0.0	0.0	0.0	0.0	0.0	0.0	0.0	0.0	0.0	0.0	0.0	0.0	0.0	0.0	0.0	0.0	0.0	0.0		0.0
DPT-IPV-Hib1期初回2回目+小児用肺炎球菌＋Ｂ型肝炎	0.2	0.0	0.0	0.0	0.0	0.0	0.0	0.0	0.0	0.0	0.0	0.0	0.0	0.0	0.0	0.0	0.0	0.0	0.0	0.0		0.0
DPT-IPV-Hib1期初回3回目+BCG	0.0	0.0	0.0	0.0	0.0	0.0	0.0	0.0	0.0	0.0	0.0	0.0	0.0	0.0	0.0	0.0	0.0	0.0	0.0	0.0		0.0
DPT-IPV-Hib1期初回3回目+小児用肺炎球菌＋Ｂ型肝炎	0.0	0.0	0.0	0.0	0.0	0.0	0.0	0.0	0.0	0.0	0.0	0.0	0.0	0.0	0.0	0.0	0.0	0.0	0.0	0.0		0.0
DPT-IPV-Hib1期追加+小児用肺炎球菌＋Ｂ型肝炎	0.0	0.0	0.0	0.0	0.0	0.0	0.0	0.0	0.0	0.0	0.0	0.0	0.0	0.0	0.0	0.0	0.0	0.0	0.0	0.0		0.0
DPT-IPV-Hib1期追加+水痘	0.0	0.0	0.0	0.0	0.0	0.0	0.0	0.0	0.0	0.0	0.0	0.0	0.0	0.0	0.0	0.0	0.0	0.0	0.0	0.0		0.0
ＭＲ1期+DPT-IPV	0.0	0.0	0.0	0.0	0.0	0.0	0.0	0.0	0.0	0.0	0.0	0.0	0.0	0.0	0.0	0.0	0.0	0.0	0.0	0.0		0.0
ＭＲ1期+DPT-IPV-Hib	0.0	0.0	0.0	0.0	0.0	0.0	0.0	0.0	0.0	0.0	0.0	0.0	0.0	0.0	0.0	0.0	0.0	0.0	0.0	0.0		0.0
ＭＲ1期+ヒブ	0.0	0.0	0.0	0.0	0.0	0.0	0.0	0.0	0.0	0.0	0.0	0.0	0.0	0.0	0.0	0.0	0.0	0.0	0.0	0.0		0.0
ＭＲ1期+小児用肺炎球菌	0.1	0.0	0.0	0.0	0.0	0.0	0.0	0.0	0.0	0.0	0.0	0.0	0.0	0.0	0.0	0.0	0.0	0.0	0.0	0.0		0.0
ＭＲ1期+水痘	1.0	0.0	0.0	0.0	0.0	0.0	0.0	0.0	0.0	0.0	0.0	0.0	0.0	0.0	0.0	0.0	0.0	0.0	0.0	0.0		0.0
ＭＲ1期+ヒブ+小児用肺炎球菌	0.2	0.0	0.0	0.0	0.0	0.0	0.0	0.0	0.0	0.0	0.0	0.0	0.0	0.0	0.0	0.0	0.0	0.0	0.0	0.0		0.0
ＭＲ1期+DPT-IPV-Hib+小児用肺炎球菌	0.1	0.0	0.0	0.0	0.0	0.0	0.0	0.0	0.0	0.0	0.0	0.0	0.0	0.0	0.0	0.0	0.0	0.0	0.0	0.0		0.0
ＭＲ1期+ヒブ+小児用肺炎球菌+水痘	0.3	0.0	0.0	0.0	0.0	0.0	0.0	0.0	0.0	0.0	0.0	0.0	0.0	0.0	0.0	0.0	0.0	0.0	0.0	0.0		0.0
ＭＲ1期+ヒブ+小児用肺炎球菌+水痘+DPT-IPV	0.1	0.0	0.0	0.0	0.0	0.0	0.0	0.0	0.0	0.0	0.0	0.0	0.0	0.0	0.0	0.0	0.0	0.0	0.0	0.0		0.0
ＭＲ1期+小児用肺炎球菌+水痘+DPT-IPV-Hib	0.1	0.0	0.0	0.0	0.0	0.0	0.0	0.0	0.0	0.0	0.0	0.0	0.0	0.0	0.0	0.0	0.0	0.0	0.0	0.0		0.0
ヒブ初回1回目+小児用肺炎球菌	0.0	0.0	0.0	0.0	0.0	0.0	0.0	0.0	0.0	0.0	0.0	0.0	0.0	0.0	0.0	0.0	0.0	0.0	0.0	0.0		0.0
ヒブ初回2回目+小児用肺炎球菌	0.0	0.0	0.0	0.0	0.0	0.0	0.0	0.0	0.0	0.0	0.0	0.0	0.0	0.0	0.0	0.0	0.0	0.0	0.0	0.0		0.0
ヒブ初回3回目+小児用肺炎球菌	0.0	0.0	0.0	0.0	0.0	0.0	0.0	0.0	0.0	0.0	0.0	0.0	0.0	0.0	0.0	0.0	0.0	0.0	0.0	0.0		0.0
ヒブ追加+小児用肺炎球菌	1.4	0.0	0.0	0.0	0.0	0.0	0.0	0.0	0.0	0.0	0.0	0.0	0.0	0.0	0.0	0.0	0.0	0.0	0.0	0.0		0.0
Ｂ型肝炎1回目＋DPT-IPV＋ヒブ＋小児用肺炎球菌	0.0	0.0	0.0	0.0	0.0	0.0	0.0	0.0	0.0	0.0	0.0	0.0	0.0	0.0	0.0	0.0	0.0	0.0	0.0	0.0		0.0
Ｂ型肝炎1回目＋DPT-IPV-Hib＋小児用肺炎球菌	0.1	0.0	0.0	0.0	0.0	0.0	0.0	0.0	0.0	0.0	0.0	0.0	0.0	0.0	0.0	0.0	0.0	0.0	0.0	0.0		0.0
Ｂ型肝炎2回目＋DPT-IPV＋ヒブ＋小児用肺炎球菌	0.0	0.0	0.0	0.0	0.0	0.0	0.0	0.0	0.0	0.0	0.0	0.0	0.0	0.0	0.0	0.0	0.0	0.0	0.0	0.0		0.0
Ｂ型肝炎2回目＋DPT-IPV-Hib＋小児用肺炎球菌	0.1	0.0	0.0	0.0	0.0	0.0	0.0	0.0	0.0	0.0	0.0	0.0	0.0	0.0	0.0	0.0	0.0	0.0	0.0	0.0		0.0
Ｂ型肝炎3回目＋DPT-IPV＋ヒブ＋小児用肺炎球菌	0.0	0.0	0.0	0.0	0.0	0.0	0.0	0.0	0.0	0.0	0.0	0.0	0.0	0.0	0.0	0.0	0.0	0.0	0.0	0.0		0.0
ロタ1回目+ヒブ+小児用肺炎球菌+B型肝炎	0.0	0.0	0.0	0.0	0.0	0.0	0.0	0.0	0.0	0.0	0.0	0.0	0.0	0.0	0.0	0.0	0.0	0.0	0.0	0.0		0.0
ロタ1回目+DPT-IPV-Hib+小児用肺炎球菌+B型肝炎	7.7	0.0	0.0	0.0	0.0	0.0	0.0	0.0	0.0	0.0	0.0	0.0	0.0	0.0	0.0	0.0	0.0	0.0	0.0	0.0		0.0
ロタ2回目+ヒブ+小児用肺炎球菌+B型肝炎	0.0	0.0	0.0	0.0	0.0	0.0	0.0	0.0	0.0	0.0	0.0	0.0	0.0	0.0	0.0	0.0	0.0	0.0	0.0	0.0		0.0
ロタ2回目+DPT-IPV-Hib+小児用肺炎球菌+B型肝炎	5.3	0.0	0.0	0.0	0.0	0.0	0.0	0.0	0.0	0.0	0.0	0.0	0.0	0.0	0.0	0.0	0.0	0.0	0.0	0.0		0.0
ロタ3回目+ヒブ+小児用肺炎球菌+B型肝炎	0.0	0.0	0.0	0.0	0.0	0.0	0.0	0.0	0.0	0.0	0.0	0.0	0.0	0.0	0.0	0.0	0.0	0.0	0.0	0.0		0.0
ロタ3回目+DPT-IPV-Hib+小児用肺炎球菌+B型肝炎	0.0	0.0	0.0	0.0	0.0	0.0	0.0	0.0	0.0	0.0	0.0	0.0	0.0	0.0	0.0	0.0	0.0	0.0	0.0	0.0		0.0
インフルエンザ+新型コロナ	0.2	0.0	0.0	0.0	0.0	0.0	0.0	0.0	0.0	0.0	0.0	0.0	0.0	0.0	0.0	0.0	0.0	0.0	0.0	0.0		0.0
高齢者肺炎球菌+新型コロナ	0.0	0.0	0.0	0.0	0.0	0.0	0.0	0.0	0.0	0.0	0.0	0.0	0.0	0.0	0.0	0.0	0.0	0.0	0.0	0.0		0.0
合　　計	19.8	0.0	0.0	0.0	0.0	0.0	0.0	0.0	0.0	0.1	0.0	0.0	0.0	0.0	0.0	0.0	0.0	0.0	0.0	0.0		0.1

19日目(同時接種)

総　　数　　（対象者数　6,940 人）　　（異常発生者数　1,178 人）

	期別対象者数	症状																			合　計
		発熱	37.5℃以上38.5℃未満	38.5℃以上	局所反応	けいれん	37.5℃未満	37.5℃以上	嘔吐	下痢	せき鼻水	蕁麻疹	発疹	リンパ節腫脹	関節痛	局所の湿潤	全身倦怠感	頭痛	血便	胸の痛み	
DPT-IPV1期初回1回目+ヒブ+小児用肺炎球菌＋Ｂ型肝炎	0	0	0	0	0	0	0	0	0	0	0	0	0	0	0	0	0	0	0	0	0
DPT-IPV1期初回2回目+ヒブ+小児用肺炎球菌＋Ｂ型肝炎	0	0	0	0	0	0	0	0	0	0	0	0	0	0	0	0	0	0	0	0	0
DPT-IPV1期初回3回目+BCG	0	0	0	0	0	0	0	0	0	0	0	0	0	0	0	0	0	0	0	0	0
DPT-IPV1期初回3回目+ヒブ+小児用肺炎球菌＋Ｂ型肝炎	0	0	0	0	0	0	0	0	0	0	0	0	0	0	0	0	0	0	0	0	0
DPT-IPV1期追加+ヒブ+小児用肺炎球菌＋Ｂ型肝炎	0	0	0	0	0	0	0	0	0	0	0	0	0	0	0	0	0	0	0	0	0
DPT-IPV1期追加+水痘	184	0	0	0	0	0	0	0	0	0	0	0	0	0	0	0	0	0	0	0	0
DPT-IPV-Hib1期初回1回目+小児用肺炎球菌＋Ｂ型肝炎	17	0	0	0	0	0	0	0	0	0	0	0	0	0	0	0	0	0	0	0	0
DPT-IPV-Hib1期初回2回目+小児用肺炎球菌＋Ｂ型肝炎	12	0	0	0	0	0	0	0	0	0	0	0	0	0	0	0	0	0	0	0	0
DPT-IPV-Hib1期初回3回目+BCG	3	0	0	0	0	0	0	0	0	0	0	0	0	0	0	0	0	0	0	0	0
DPT-IPV-Hib1期初回3回目+小児用肺炎球菌＋Ｂ型肝炎	0	0	0	0	0	0	0	0	0	0	0	0	0	0	0	0	0	0	0	0	0
DPT-IPV-Hib1期追加+小児用肺炎球菌＋Ｂ型肝炎	0	0	0	0	0	0	0	0	0	0	0	0	0	0	0	0	0	0	0	0	0
DPT-IPV-Hib1期追加+水痘	0	0	0	0	0	0	0	0	0	0	0	0	0	0	0	0	0	0	0	0	0
ＭＲ１期+DPT-IPV	1	0	0	0	0	0	0	0	0	0	0	0	0	0	0	0	0	0	0	0	0
ＭＲ１期+DPT-IPV-Hib	1	0	0	0	0	0	0	0	0	0	0	0	0	0	0	0	0	0	0	0	0
ＭＲ１期+ヒブ	0	0	0	0	0	0	0	0	0	0	0	0	0	0	0	0	0	0	0	0	0
ＭＲ１期+小児用肺炎球菌	5	0	0	0	0	0	0	0	0	0	0	0	0	0	0	0	0	0	0	0	0
ＭＲ１期+水痘	68	0	0	0	0	0	0	0	0	0	0	0	0	0	0	0	0	0	0	0	0
ＭＲ１期+ヒブ+小児用肺炎球菌	12	0	0	0	0	0	0	0	0	0	0	0	0	0	0	0	0	0	0	0	0
ＭＲ１期+DPT-IPV-Hib+小児用肺炎球菌	5	0	0	0	0	0	0	0	0	0	0	0	0	0	0	0	0	0	0	0	0
ＭＲ１期+ヒブ+小児用肺炎球菌+水痘	18	0	0	0	0	0	0	0	0	0	0	0	0	0	0	0	0	0	0	0	0
ＭＲ１期+ヒブ+小児用肺炎球菌+水痘+DPT-IPV	9	0	0	0	0	0	0	0	0	0	0	0	0	0	0	0	0	0	0	0	0
ＭＲ１期+小児用肺炎球菌+水痘+DPT-IPV-Hib	9	0	0	0	0	0	0	0	0	0	0	0	0	0	0	0	0	0	0	0	0
ヒブ初回1回目+小児用肺炎球菌	2	0	0	0	0	0	0	0	0	0	0	0	0	0	0	0	0	0	0	0	0
ヒブ初回2回目+小児用肺炎球菌	1	0	0	0	0	0	0	0	0	0	0	0	0	0	0	0	0	0	0	0	0
ヒブ初回3回目+小児用肺炎球菌	2	0	0	0	0	0	0	0	0	0	0	0	0	0	0	0	0	0	0	0	0
ヒブ追加+小児用肺炎球菌	96	0	0	0	0	0	0	0	0	0	0	0	0	0	0	0	0	0	0	0	0
Ｂ型肝炎1回目＋DPT-IPV＋ヒブ＋小児用肺炎球菌	0	0	0	0	0	0	0	0	0	0	0	0	0	0	0	0	0	0	0	0	0
Ｂ型肝炎1回目＋DPT-IPV-Hib＋小児用肺炎球菌	5	0	0	0	0	0	0	0	0	0	0	0	0	0	0	0	0	0	0	0	0
Ｂ型肝炎2回目＋DPT-IPV＋ヒブ＋小児用肺炎球菌	0	0	0	0	0	0	0	0	0	0	0	0	0	0	0	0	0	0	0	0	0
Ｂ型肝炎2回目＋DPT-IPV-Hib＋小児用肺炎球菌	4	0	0	0	0	0	0	0	0	0	0	0	0	0	0	0	0	0	0	0	0
Ｂ型肝炎3回目＋DPT-IPV＋ヒブ＋小児用肺炎球菌	0	0	0	0	0	0	0	0	0	0	0	0	0	0	0	0	0	0	0	0	0
ロタ1回目+ヒブ+小児用肺炎球菌+B型肝炎	0	0	0	0	0	0	0	0	0	0	0	0	0	0	0	0	0	0	0	0	0
ロタ1回目+DPT-IPV-Hib+小児用肺炎球菌+B型肝炎	537	0	0	0	0	0	0	0	0	0	0	0	0	0	0	0	0	0	0	0	0
ロタ2回目+ヒブ+小児用肺炎球菌+B型肝炎	0	0	0	0	0	0	0	0	0	0	0	0	0	0	0	0	0	0	0	0	0
ロタ2回目+DPT-IPV-Hib+小児用肺炎球菌+B型肝炎	366	0	0	0	0	0	0	0	0	0	0	0	0	0	0	0	0	0	0	0	0
ロタ3回目+ヒブ+小児用肺炎球菌+B型肝炎	0	0	0	0	0	0	0	0	0	0	0	0	0	0	0	0	0	0	0	0	0
ロタ3回目+DPT-IPV-Hib+小児用肺炎球菌+B型肝炎	0	0	0	0	0	0	0	0	0	0	0	0	0	0	0	0	0	0	0	0	0
インフルエンザ+新型コロナ	14	0	0	0	0	0	0	0	0	0	0	0	0	0	0	0	0	0	0	0	0
高齢者肺炎球菌+新型コロナ	0	0	0	0	0	0	0	0	0	0	0	0	0	0	0	0	0	0	0	0	0
合　　計	1,371	0	0	0	0	0	0	0	0	0	0	0	0	0	0	0	0	0	0	0	0

	期別対象者割合	発生割合																				合　計
		発熱	37.5℃以上38.5℃未満	38.5℃以上	局所反応	けいれん	37.5℃未満	37.5℃以上	嘔吐	下痢	せき鼻水	蕁麻疹	発疹	リンパ節腫脹	関節痛	局所の湿潤	全身倦怠感	頭痛	血便	胸の痛み		
DPT-IPV1期初回1回目+ヒブ+小児用肺炎球菌＋Ｂ型肝炎	0.0	0.0	0.0	0.0	0.0	0.0	0.0	0.0	0.0	0.0	0.0	0.0	0.0	0.0	0.0	0.0	0.0	0.0	0.0	0.0		0.0
DPT-IPV1期初回2回目+ヒブ+小児用肺炎球菌＋Ｂ型肝炎	0.0	0.0	0.0	0.0	0.0	0.0	0.0	0.0	0.0	0.0	0.0	0.0	0.0	0.0	0.0	0.0	0.0	0.0	0.0	0.0		0.0
DPT-IPV1期初回3回目+BCG	0.0	0.0	0.0	0.0	0.0	0.0	0.0	0.0	0.0	0.0	0.0	0.0	0.0	0.0	0.0	0.0	0.0	0.0	0.0	0.0		0.0
DPT-IPV1期初回3回目+ヒブ+小児用肺炎球菌＋Ｂ型肝炎	0.0	0.0	0.0	0.0	0.0	0.0	0.0	0.0	0.0	0.0	0.0	0.0	0.0	0.0	0.0	0.0	0.0	0.0	0.0	0.0		0.0
DPT-IPV1期追加+ヒブ+小児用肺炎球菌＋Ｂ型肝炎	0.0	0.0	0.0	0.0	0.0	0.0	0.0	0.0	0.0	0.0	0.0	0.0	0.0	0.0	0.0	0.0	0.0	0.0	0.0	0.0		0.0
DPT-IPV1期追加+水痘	2.7	0.0	0.0	0.0	0.0	0.0	0.0	0.0	0.0	0.0	0.0	0.0	0.0	0.0	0.0	0.0	0.0	0.0	0.0	0.0		0.0
DPT-IPV-Hib1期初回1回目+小児用肺炎球菌＋Ｂ型肝炎	0.2	0.0	0.0	0.0	0.0	0.0	0.0	0.0	0.0	0.0	0.0	0.0	0.0	0.0	0.0	0.0	0.0	0.0	0.0	0.0		0.0
DPT-IPV-Hib1期初回2回目+小児用肺炎球菌＋Ｂ型肝炎	0.2	0.0	0.0	0.0	0.0	0.0	0.0	0.0	0.0	0.0	0.0	0.0	0.0	0.0	0.0	0.0	0.0	0.0	0.0	0.0		0.0
DPT-IPV-Hib1期初回3回目+BCG	0.0	0.0	0.0	0.0	0.0	0.0	0.0	0.0	0.0	0.0	0.0	0.0	0.0	0.0	0.0	0.0	0.0	0.0	0.0	0.0		0.0
DPT-IPV-Hib1期初回3回目+小児用肺炎球菌＋Ｂ型肝炎	0.0	0.0	0.0	0.0	0.0	0.0	0.0	0.0	0.0	0.0	0.0	0.0	0.0	0.0	0.0	0.0	0.0	0.0	0.0	0.0		0.0
DPT-IPV-Hib1期追加+小児用肺炎球菌＋Ｂ型肝炎	0.0	0.0	0.0	0.0	0.0	0.0	0.0	0.0	0.0	0.0	0.0	0.0	0.0	0.0	0.0	0.0	0.0	0.0	0.0	0.0		0.0
DPT-IPV-Hib1期追加+水痘	0.0	0.0	0.0	0.0	0.0	0.0	0.0	0.0	0.0	0.0	0.0	0.0	0.0	0.0	0.0	0.0	0.0	0.0	0.0	0.0		0.0
ＭＲ１期+DPT-IPV	0.0	0.0	0.0	0.0	0.0	0.0	0.0	0.0	0.0	0.0	0.0	0.0	0.0	0.0	0.0	0.0	0.0	0.0	0.0	0.0		0.0
ＭＲ１期+DPT-IPV-Hib	0.0	0.0	0.0	0.0	0.0	0.0	0.0	0.0	0.0	0.0	0.0	0.0	0.0	0.0	0.0	0.0	0.0	0.0	0.0	0.0		0.0
ＭＲ１期+ヒブ	0.0	0.0	0.0	0.0	0.0	0.0	0.0	0.0	0.0	0.0	0.0	0.0	0.0	0.0	0.0	0.0	0.0	0.0	0.0	0.0		0.0
ＭＲ１期+小児用肺炎球菌	0.1	0.0	0.0	0.0	0.0	0.0	0.0	0.0	0.0	0.0	0.0	0.0	0.0	0.0	0.0	0.0	0.0	0.0	0.0	0.0		0.0
ＭＲ１期+水痘	1.0	0.0	0.0	0.0	0.0	0.0	0.0	0.0	0.0	0.0	0.0	0.0	0.0	0.0	0.0	0.0	0.0	0.0	0.0	0.0		0.0
ＭＲ１期+ヒブ+小児用肺炎球菌	0.2	0.0	0.0	0.0	0.0	0.0	0.0	0.0	0.0	0.0	0.0	0.0	0.0	0.0	0.0	0.0	0.0	0.0	0.0	0.0		0.0
ＭＲ１期+DPT-IPV-Hib+小児用肺炎球菌	0.1	0.0	0.0	0.0	0.0	0.0	0.0	0.0	0.0	0.0	0.0	0.0	0.0	0.0	0.0	0.0	0.0	0.0	0.0	0.0		0.0
ＭＲ１期+ヒブ+小児用肺炎球菌+水痘	0.3	0.0	0.0	0.0	0.0	0.0	0.0	0.0	0.0	0.0	0.0	0.0	0.0	0.0	0.0	0.0	0.0	0.0	0.0	0.0		0.0
ＭＲ１期+ヒブ+小児用肺炎球菌+水痘+DPT-IPV	0.1	0.0	0.0	0.0	0.0	0.0	0.0	0.0	0.0	0.0	0.0	0.0	0.0	0.0	0.0	0.0	0.0	0.0	0.0	0.0		0.0
ＭＲ１期+小児用肺炎球菌+水痘+DPT-IPV-Hib	0.1	0.0	0.0	0.0	0.0	0.0	0.0	0.0	0.0	0.0	0.0	0.0	0.0	0.0	0.0	0.0	0.0	0.0	0.0	0.0		0.0
ヒブ初回1回目+小児用肺炎球菌	0.0	0.0	0.0	0.0	0.0	0.0	0.0	0.0	0.0	0.0	0.0	0.0	0.0	0.0	0.0	0.0	0.0	0.0	0.0	0.0		0.0
ヒブ初回2回目+小児用肺炎球菌	0.0	0.0	0.0	0.0	0.0	0.0	0.0	0.0	0.0	0.0	0.0	0.0	0.0	0.0	0.0	0.0	0.0	0.0	0.0	0.0		0.0
ヒブ初回3回目+小児用肺炎球菌	0.0	0.0	0.0	0.0	0.0	0.0	0.0	0.0	0.0	0.0	0.0	0.0	0.0	0.0	0.0	0.0	0.0	0.0	0.0	0.0		0.0
ヒブ追加+小児用肺炎球菌	1.4	0.0	0.0	0.0	0.0	0.0	0.0	0.0	0.0	0.0	0.0	0.0	0.0	0.0	0.0	0.0	0.0	0.0	0.0	0.0		0.0
Ｂ型肝炎1回目＋DPT-IPV＋ヒブ＋小児用肺炎球菌	0.0	0.0	0.0	0.0	0.0	0.0	0.0	0.0	0.0	0.0	0.0	0.0	0.0	0.0	0.0	0.0	0.0	0.0	0.0	0.0		0.0
Ｂ型肝炎1回目＋DPT-IPV-Hib＋小児用肺炎球菌	0.1	0.0	0.0	0.0	0.0	0.0	0.0	0.0	0.0	0.0	0.0	0.0	0.0	0.0	0.0	0.0	0.0	0.0	0.0	0.0		0.0
Ｂ型肝炎2回目＋DPT-IPV＋ヒブ＋小児用肺炎球菌	0.0	0.0	0.0	0.0	0.0	0.0	0.0	0.0	0.0	0.0	0.0	0.0	0.0	0.0	0.0	0.0	0.0	0.0	0.0	0.0		0.0
Ｂ型肝炎2回目＋DPT-IPV-Hib＋小児用肺炎球菌	0.1	0.0	0.0	0.0	0.0	0.0	0.0	0.0	0.0	0.0	0.0	0.0	0.0	0.0	0.0	0.0	0.0	0.0	0.0	0.0		0.0
Ｂ型肝炎3回目＋DPT-IPV＋ヒブ＋小児用肺炎球菌	0.0	0.0	0.0	0.0	0.0	0.0	0.0	0.0	0.0	0.0	0.0	0.0	0.0	0.0	0.0	0.0	0.0	0.0	0.0	0.0		0.0
ロタ1回目+ヒブ+小児用肺炎球菌+B型肝炎	0.0	0.0	0.0	0.0	0.0	0.0	0.0	0.0	0.0	0.0	0.0	0.0	0.0	0.0	0.0	0.0	0.0	0.0	0.0	0.0		0.0
ロタ1回目+DPT-IPV-Hib+小児用肺炎球菌+B型肝炎	7.7	0.0	0.0	0.0	0.0	0.0	0.0	0.0	0.0	0.0	0.0	0.0	0.0	0.0	0.0	0.0	0.0	0.0	0.0	0.0		0.0
ロタ2回目+ヒブ+小児用肺炎球菌+B型肝炎	0.0	0.0	0.0	0.0	0.0	0.0	0.0	0.0	0.0	0.0	0.0	0.0	0.0	0.0	0.0	0.0	0.0	0.0	0.0	0.0		0.0
ロタ2回目+DPT-IPV-Hib+小児用肺炎球菌+B型肝炎	5.3	0.0	0.0	0.0	0.0	0.0	0.0	0.0	0.0	0.0	0.0	0.0	0.0	0.0	0.0	0.0	0.0	0.0	0.0	0.0		0.0
ロタ3回目+ヒブ+小児用肺炎球菌+B型肝炎	0.0	0.0	0.0	0.0	0.0	0.0	0.0	0.0	0.0	0.0	0.0	0.0	0.0	0.0	0.0	0.0	0.0	0.0	0.0	0.0		0.0
ロタ3回目+DPT-IPV-Hib+小児用肺炎球菌+B型肝炎	0.0	0.0	0.0	0.0	0.0	0.0	0.0	0.0	0.0	0.0	0.0	0.0	0.0	0.0	0.0	0.0	0.0	0.0	0.0	0.0		0.0
インフルエンザ+新型コロナ	0.2	0.0	0.0	0.0	0.0	0.0	0.0	0.0	0.0	0.0	0.0	0.0	0.0	0.0	0.0	0.0	0.0	0.0	0.0	0.0		0.0
高齢者肺炎球菌+新型コロナ	0.0	0.0	0.0	0.0	0.0	0.0	0.0	0.0	0.0	0.0	0.0	0.0	0.0	0.0	0.0	0.0	0.0	0.0	0.0	0.0		0.0
合　　計	19.8	0.0	0.0	0.0	0.0	0.0	0.0	0.0	0.0	0.0	0.0	0.0	0.0	0.0	0.0	0.0	0.0	0.0	0.0	0.0		0.0

20日目(同時接種)

総　　数　　（対象者数　6,940 人）　（異常発生者数　1,178 人）

	期別対象者数	症状																			合　計
		発熱	37.5℃以上38.5℃未満	38.5℃以上	局所反応	けいれん	37.5℃未満	37.5℃以上	嘔吐	下痢	せき鼻水	蕁麻疹	発疹	リンパ節腫脹	関節痛	局所の湿潤	全身倦怠感	頭痛	血便	胸の痛み	
DPT-IPV1期初回1回目+ヒブ+小児用肺炎球菌＋Ｂ型肝炎	0	0	0	0	0	0	0	0	0	0	0	0	0	0	0	0	0	0	0	0	0
DPT-IPV1期初回2回目+ヒブ+小児用肺炎球菌＋Ｂ型肝炎	0	0	0	0	0	0	0	0	0	0	0	0	0	0	0	0	0	0	0	0	0
DPT-IPV1期初回3回目+BCG	0	0	0	0	0	0	0	0	0	0	0	0	0	0	0	0	0	0	0	0	0
DPT-IPV1期初回3回目+ヒブ+小児用肺炎球菌＋Ｂ型肝炎	0	0	0	0	0	0	0	0	0	0	0	0	0	0	0	0	0	0	0	0	0
DPT-IPV1期追加+ヒブ+小児用肺炎球菌＋Ｂ型肝炎	0	0	0	0	0	0	0	0	0	0	0	0	0	0	0	0	0	0	0	0	0
DPT-IPV1期追加+水痘	184	0	0	0	0	0	0	0	0	0	0	0	0	0	0	0	0	0	0	0	0
DPT-IPV-Hib1期初回1回目+小児用肺炎球菌＋Ｂ型肝炎	17	0	0	0	0	0	0	0	0	0	0	0	0	0	0	0	0	0	0	0	0
DPT-IPV-Hib1期初回2回目+小児用肺炎球菌＋Ｂ型肝炎	12	0	0	0	0	0	0	0	0	0	0	0	0	0	0	0	0	0	0	0	0
DPT-IPV-Hib1期初回3回目+BCG	3	0	0	0	0	0	0	0	0	0	0	0	0	0	0	0	0	0	0	0	0
DPT-IPV-Hib1期初回3回目+小児用肺炎球菌＋Ｂ型肝炎	0	0	0	0	0	0	0	0	0	0	0	0	0	0	0	0	0	0	0	0	0
DPT-IPV-Hib1期追加+小児用肺炎球菌＋Ｂ型肝炎	0	0	0	0	0	0	0	0	0	0	0	0	0	0	0	0	0	0	0	0	0
DPT-IPV-Hib1期追加+水痘	0	0	0	0	0	0	0	0	0	0	0	0	0	0	0	0	0	0	0	0	0
ＭＲ１期+DPT-IPV	1	0	0	0	0	0	0	0	0	0	0	0	0	0	0	0	0	0	0	0	0
ＭＲ１期+DPT-IPV-Hib	1	0	0	0	0	0	0	0	0	0	0	0	0	0	0	0	0	0	0	0	0
ＭＲ１期+ヒブ	0	0	0	0	0	0	0	0	0	0	0	0	0	0	0	0	0	0	0	0	0
ＭＲ１期+小児用肺炎球菌	5	0	0	0	0	0	0	0	0	0	0	0	0	0	0	0	0	0	0	0	0
ＭＲ１期+水痘	68	0	0	0	0	0	0	0	0	0	0	0	0	0	0	0	0	0	0	0	0
ＭＲ１期+ヒブ+小児用肺炎球菌	12	0	0	0	0	0	0	0	0	0	0	0	0	0	0	0	0	0	0	0	0
ＭＲ１期+DPT-IPV-Hib+小児用肺炎球菌	5	0	0	0	0	0	0	0	0	0	0	0	0	0	0	0	0	0	0	0	0
ＭＲ１期+ヒブ+小児用肺炎球菌+水痘	18	0	0	0	0	0	0	0	0	0	0	0	0	0	0	0	0	0	0	0	0
ＭＲ１期+ヒブ+小児用肺炎球菌+水痘+DPT-IPV	9	0	0	0	0	0	0	0	0	0	0	0	0	0	0	0	0	0	0	0	0
ＭＲ１期+小児用肺炎球菌+水痘+DPT-IPV-Hib	9	0	0	0	0	0	0	0	0	0	0	0	0	0	0	0	0	0	0	0	0
ヒブ初回1回目+小児用肺炎球菌	2	0	0	0	0	0	0	0	0	0	0	0	0	0	0	0	0	0	0	0	0
ヒブ初回2回目+小児用肺炎球菌	1	0	0	0	0	0	0	0	0	0	0	0	0	0	0	0	0	0	0	0	0
ヒブ初回3回目+小児用肺炎球菌	2	0	0	0	0	0	0	0	0	0	0	0	0	0	0	0	0	0	0	0	0
ヒブ追加+小児用肺炎球菌	96	0	0	0	0	0	0	0	0	0	0	0	0	0	0	0	0	0	0	0	0
Ｂ型肝炎1回目＋DPT-IPV＋ヒブ＋小児用肺炎球菌	0	0	0	0	0	0	0	0	0	0	0	0	0	0	0	0	0	0	0	0	0
Ｂ型肝炎1回目＋DPT-IPV-Hib＋小児用肺炎球菌	5	0	0	0	0	0	0	0	0	0	0	0	0	0	0	0	0	0	0	0	0
Ｂ型肝炎2回目＋DPT-IPV＋ヒブ＋小児用肺炎球菌	0	0	0	0	0	0	0	0	0	0	0	0	0	0	0	0	0	0	0	0	0
Ｂ型肝炎2回目＋DPT-IPV-Hib＋小児用肺炎球菌	4	0	0	0	0	0	0	0	0	0	0	0	0	0	0	0	0	0	0	0	0
Ｂ型肝炎3回目＋DPT-IPV＋ヒブ＋小児用肺炎球菌	0	0	0	0	0	0	0	0	0	0	0	0	0	0	0	0	0	0	0	0	0
ロタ1回目+ヒブ+小児用肺炎球菌+B型肝炎	0	0	0	0	0	0	0	0	0	0	0	0	0	0	0	0	0	0	0	0	0
ロタ1回目+DPT-IPV-Hib+小児用肺炎球菌+B型肝炎	537	1	1	0	0	0	0	0	0	1	0	0	0	0	0	0	0	0	0	0	2
ロタ2回目+ヒブ+小児用肺炎球菌+B型肝炎	0	0	0	0	0	0	0	0	0	0	0	0	0	0	0	0	0	0	0	0	0
ロタ2回目+DPT-IPV-Hib+小児用肺炎球菌+B型肝炎	366	0	0	0	0	0	0	0	0	0	0	0	0	0	0	0	0	0	0	0	0
ロタ3回目+ヒブ+小児用肺炎球菌+B型肝炎	0	0	0	0	0	0	0	0	0	0	0	0	0	0	0	0	0	0	0	0	0
ロタ3回目+DPT-IPV-Hib+小児用肺炎球菌+B型肝炎	0	0	0	0	0	0	0	0	0	0	0	0	0	0	0	0	0	0	0	0	0
インフルエンザ+新型コロナ	14	0	0	0	0	0	0	0	0	0	0	0	0	0	0	0	0	0	0	0	0
高齢者肺炎球菌+新型コロナ	0	0	0	0	0	0	0	0	0	0	0	0	0	0	0	0	0	0	0	0	0
合　　計	1,371	1	1	0	0	0	0	0	0	1	0	0	0	0	0	0	0	0	0	0	2

	期別対象者割合	発生割合																				合　計
		発熱	37.5℃以上38.5℃未満	38.5℃以上	局所反応	けいれん	37.5℃未満	37.5℃以上	嘔吐	下痢	せき鼻水	蕁麻疹	発疹	リンパ節腫脹	関節痛	局所の湿潤	全身倦怠感	頭痛	血便	胸の痛み		
DPT-IPV1期初回1回目+ヒブ+小児用肺炎球菌＋Ｂ型肝炎	0.0	0.0	0.0	0.0	0.0	0.0	0.0	0.0	0.0	0.0	0.0	0.0	0.0	0.0	0.0	0.0	0.0	0.0	0.0	0.0		0.0
DPT-IPV1期初回2回目+ヒブ+小児用肺炎球菌＋Ｂ型肝炎	0.0	0.0	0.0	0.0	0.0	0.0	0.0	0.0	0.0	0.0	0.0	0.0	0.0	0.0	0.0	0.0	0.0	0.0	0.0	0.0		0.0
DPT-IPV1期初回3回目+BCG	0.0	0.0	0.0	0.0	0.0	0.0	0.0	0.0	0.0	0.0	0.0	0.0	0.0	0.0	0.0	0.0	0.0	0.0	0.0	0.0		0.0
DPT-IPV1期初回3回目+ヒブ+小児用肺炎球菌＋Ｂ型肝炎	0.0	0.0	0.0	0.0	0.0	0.0	0.0	0.0	0.0	0.0	0.0	0.0	0.0	0.0	0.0	0.0	0.0	0.0	0.0	0.0		0.0
DPT-IPV1期追加+ヒブ+小児用肺炎球菌＋Ｂ型肝炎	0.0	0.0	0.0	0.0	0.0	0.0	0.0	0.0	0.0	0.0	0.0	0.0	0.0	0.0	0.0	0.0	0.0	0.0	0.0	0.0		0.0
DPT-IPV1期追加+水痘	2.7	0.0	0.0	0.0	0.0	0.0	0.0	0.0	0.0	0.0	0.0	0.0	0.0	0.0	0.0	0.0	0.0	0.0	0.0	0.0		0.0
DPT-IPV-Hib1期初回1回目+小児用肺炎球菌＋Ｂ型肝炎	0.2	0.0	0.0	0.0	0.0	0.0	0.0	0.0	0.0	0.0	0.0	0.0	0.0	0.0	0.0	0.0	0.0	0.0	0.0	0.0		0.0
DPT-IPV-Hib1期初回2回目+小児用肺炎球菌＋Ｂ型肝炎	0.2	0.0	0.0	0.0	0.0	0.0	0.0	0.0	0.0	0.0	0.0	0.0	0.0	0.0	0.0	0.0	0.0	0.0	0.0	0.0		0.0
DPT-IPV-Hib1期初回3回目+BCG	0.0	0.0	0.0	0.0	0.0	0.0	0.0	0.0	0.0	0.0	0.0	0.0	0.0	0.0	0.0	0.0	0.0	0.0	0.0	0.0		0.0
DPT-IPV-Hib1期初回3回目+小児用肺炎球菌＋Ｂ型肝炎	0.0	0.0	0.0	0.0	0.0	0.0	0.0	0.0	0.0	0.0	0.0	0.0	0.0	0.0	0.0	0.0	0.0	0.0	0.0	0.0		0.0
DPT-IPV-Hib1期追加+小児用肺炎球菌＋Ｂ型肝炎	0.0	0.0	0.0	0.0	0.0	0.0	0.0	0.0	0.0	0.0	0.0	0.0	0.0	0.0	0.0	0.0	0.0	0.0	0.0	0.0		0.0
DPT-IPV-Hib1期追加+水痘	0.0	0.0	0.0	0.0	0.0	0.0	0.0	0.0	0.0	0.0	0.0	0.0	0.0	0.0	0.0	0.0	0.0	0.0	0.0	0.0		0.0
ＭＲ１期+DPT-IPV	0.0	0.0	0.0	0.0	0.0	0.0	0.0	0.0	0.0	0.0	0.0	0.0	0.0	0.0	0.0	0.0	0.0	0.0	0.0	0.0		0.0
ＭＲ１期+DPT-IPV-Hib	0.0	0.0	0.0	0.0	0.0	0.0	0.0	0.0	0.0	0.0	0.0	0.0	0.0	0.0	0.0	0.0	0.0	0.0	0.0	0.0		0.0
ＭＲ１期+ヒブ	0.0	0.0	0.0	0.0	0.0	0.0	0.0	0.0	0.0	0.0	0.0	0.0	0.0	0.0	0.0	0.0	0.0	0.0	0.0	0.0		0.0
ＭＲ１期+小児用肺炎球菌	0.1	0.0	0.0	0.0	0.0	0.0	0.0	0.0	0.0	0.0	0.0	0.0	0.0	0.0	0.0	0.0	0.0	0.0	0.0	0.0		0.0
ＭＲ１期+水痘	1.0	0.0	0.0	0.0	0.0	0.0	0.0	0.0	0.0	0.0	0.0	0.0	0.0	0.0	0.0	0.0	0.0	0.0	0.0	0.0		0.0
ＭＲ１期+ヒブ+小児用肺炎球菌	0.2	0.0	0.0	0.0	0.0	0.0	0.0	0.0	0.0	0.0	0.0	0.0	0.0	0.0	0.0	0.0	0.0	0.0	0.0	0.0		0.0
ＭＲ１期+DPT-IPV-Hib+小児用肺炎球菌	0.1	0.0	0.0	0.0	0.0	0.0	0.0	0.0	0.0	0.0	0.0	0.0	0.0	0.0	0.0	0.0	0.0	0.0	0.0	0.0		0.0
ＭＲ１期+ヒブ+小児用肺炎球菌+水痘	0.3	0.0	0.0	0.0	0.0	0.0	0.0	0.0	0.0	0.0	0.0	0.0	0.0	0.0	0.0	0.0	0.0	0.0	0.0	0.0		0.0
ＭＲ１期+ヒブ+小児用肺炎球菌+水痘+DPT-IPV	0.1	0.0	0.0	0.0	0.0	0.0	0.0	0.0	0.0	0.0	0.0	0.0	0.0	0.0	0.0	0.0	0.0	0.0	0.0	0.0		0.0
ＭＲ１期+小児用肺炎球菌+水痘+DPT-IPV-Hib	0.1	0.0	0.0	0.0	0.0	0.0	0.0	0.0	0.0	0.0	0.0	0.0	0.0	0.0	0.0	0.0	0.0	0.0	0.0	0.0		0.0
ヒブ初回1回目+小児用肺炎球菌	0.0	0.0	0.0	0.0	0.0	0.0	0.0	0.0	0.0	0.0	0.0	0.0	0.0	0.0	0.0	0.0	0.0	0.0	0.0	0.0		0.0
ヒブ初回2回目+小児用肺炎球菌	0.0	0.0	0.0	0.0	0.0	0.0	0.0	0.0	0.0	0.0	0.0	0.0	0.0	0.0	0.0	0.0	0.0	0.0	0.0	0.0		0.0
ヒブ初回3回目+小児用肺炎球菌	0.0	0.0	0.0	0.0	0.0	0.0	0.0	0.0	0.0	0.0	0.0	0.0	0.0	0.0	0.0	0.0	0.0	0.0	0.0	0.0		0.0
ヒブ追加+小児用肺炎球菌	1.4	0.0	0.0	0.0	0.0	0.0	0.0	0.0	0.0	0.0	0.0	0.0	0.0	0.0	0.0	0.0	0.0	0.0	0.0	0.0		0.0
Ｂ型肝炎1回目＋DPT-IPV＋ヒブ＋小児用肺炎球菌	0.0	0.0	0.0	0.0	0.0	0.0	0.0	0.0	0.0	0.0	0.0	0.0	0.0	0.0	0.0	0.0	0.0	0.0	0.0	0.0		0.0
Ｂ型肝炎1回目＋DPT-IPV-Hib＋小児用肺炎球菌	0.1	0.0	0.0	0.0	0.0	0.0	0.0	0.0	0.0	0.0	0.0	0.0	0.0	0.0	0.0	0.0	0.0	0.0	0.0	0.0		0.0
Ｂ型肝炎2回目＋DPT-IPV＋ヒブ＋小児用肺炎球菌	0.0	0.0	0.0	0.0	0.0	0.0	0.0	0.0	0.0	0.0	0.0	0.0	0.0	0.0	0.0	0.0	0.0	0.0	0.0	0.0		0.0
Ｂ型肝炎2回目＋DPT-IPV-Hib＋小児用肺炎球菌	0.1	0.0	0.0	0.0	0.0	0.0	0.0	0.0	0.0	0.0	0.0	0.0	0.0	0.0	0.0	0.0	0.0	0.0	0.0	0.0		0.0
Ｂ型肝炎3回目＋DPT-IPV＋ヒブ＋小児用肺炎球菌	0.0	0.0	0.0	0.0	0.0	0.0	0.0	0.0	0.0	0.0	0.0	0.0	0.0	0.0	0.0	0.0	0.0	0.0	0.0	0.0		0.0
ロタ1回目+ヒブ+小児用肺炎球菌+B型肝炎	0.0	0.0	0.0	0.0	0.0	0.0	0.0	0.0	0.0	0.0	0.0	0.0	0.0	0.0	0.0	0.0	0.0	0.0	0.0	0.0		0.0
ロタ1回目+DPT-IPV-Hib+小児用肺炎球菌+B型肝炎	7.7	0.2	0.2	0.0	0.0	0.0	0.0	0.0	0.0	0.2	0.0	0.0	0.0	0.0	0.0	0.0	0.0	0.0	0.0	0.0		0.4
ロタ2回目+ヒブ+小児用肺炎球菌+B型肝炎	0.0	0.0	0.0	0.0	0.0	0.0	0.0	0.0	0.0	0.0	0.0	0.0	0.0	0.0	0.0	0.0	0.0	0.0	0.0	0.0		0.0
ロタ2回目+DPT-IPV-Hib+小児用肺炎球菌+B型肝炎	5.3	0.0	0.0	0.0	0.0	0.0	0.0	0.0	0.0	0.0	0.0	0.0	0.0	0.0	0.0	0.0	0.0	0.0	0.0	0.0		0.0
ロタ3回目+ヒブ+小児用肺炎球菌+B型肝炎	0.0	0.0	0.0	0.0	0.0	0.0	0.0	0.0	0.0	0.0	0.0	0.0	0.0	0.0	0.0	0.0	0.0	0.0	0.0	0.0		0.0
ロタ3回目+DPT-IPV-Hib+小児用肺炎球菌+B型肝炎	0.0	0.0	0.0	0.0	0.0	0.0	0.0	0.0	0.0	0.0	0.0	0.0	0.0	0.0	0.0	0.0	0.0	0.0	0.0	0.0		0.0
インフルエンザ+新型コロナ	0.2	0.0	0.0	0.0	0.0	0.0	0.0	0.0	0.0	0.0	0.0	0.0	0.0	0.0	0.0	0.0	0.0	0.0	0.0	0.0		0.0
高齢者肺炎球菌+新型コロナ	0.0	0.0	0.0	0.0	0.0	0.0	0.0	0.0	0.0	0.0	0.0	0.0	0.0	0.0	0.0	0.0	0.0	0.0	0.0	0.0		0.0
合　　計	19.8	0.1	0.1	0.0	0.0	0.0	0.0	0.0	0.0	0.1	0.0	0.0	0.0	0.0	0.0	0.0	0.0	0.0	0.0	0.0		0.1

21日目(同時接種)

総　　数　　（対象者数　6,940 人）　　（異常発生者数　1,178 人）

	期別対象者数	症状																			合　計
		発熱	37.5℃以上38.5℃未満	38.5℃以上	局所反応	けいれん	37.5℃未満	37.5℃以上	嘔吐	下痢	せき鼻水	蕁麻疹	発疹	リンパ節腫脹	関節痛	局所の湿潤	全身倦怠感	頭痛	血便	胸の痛み	
DPT-IPV1期初回1回目+ヒブ+小児用肺炎球菌＋Ｂ型肝炎	0	0	0	0	0	0	0	0	0	0	0	0	0	0	0	0	0	0	0	0	0
DPT-IPV1期初回2回目+ヒブ+小児用肺炎球菌＋Ｂ型肝炎	0	0	0	0	0	0	0	0	0	0	0	0	0	0	0	0	0	0	0	0	0
DPT-IPV1期初回3回目+BCG	0	0	0	0	0	0	0	0	0	0	0	0	0	0	0	0	0	0	0	0	0
DPT-IPV1期初回3回目+ヒブ+小児用肺炎球菌＋Ｂ型肝炎	0	0	0	0	0	0	0	0	0	0	0	0	0	0	0	0	0	0	0	0	0
DPT-IPV1期追加+ヒブ+小児用肺炎球菌＋Ｂ型肝炎	0	0	0	0	0	0	0	0	0	0	0	0	0	0	0	0	0	0	0	0	0
DPT-IPV1期追加+水痘	184	0	0	0	0	0	0	0	0	0	0	0	0	0	0	0	0	0	0	0	0
DPT-IPV-Hib1期初回1回目+小児用肺炎球菌＋Ｂ型肝炎	17	0	0	0	0	0	0	0	0	0	0	0	0	0	0	0	0	0	0	0	0
DPT-IPV-Hib1期初回2回目+小児用肺炎球菌＋Ｂ型肝炎	12	0	0	0	0	0	0	0	0	0	0	0	0	0	0	0	0	0	0	0	0
DPT-IPV-Hib1期初回3回目+BCG	3	0	0	0	0	0	0	0	0	0	0	0	0	0	0	0	0	0	0	0	0
DPT-IPV-Hib1期初回3回目+小児用肺炎球菌＋Ｂ型肝炎	0	0	0	0	0	0	0	0	0	0	0	0	0	0	0	0	0	0	0	0	0
DPT-IPV-Hib1期追加+小児用肺炎球菌＋Ｂ型肝炎	0	0	0	0	0	0	0	0	0	0	0	0	0	0	0	0	0	0	0	0	0
DPT-IPV-Hib1期追加+水痘	0	0	0	0	0	0	0	0	0	0	0	0	0	0	0	0	0	0	0	0	0
ＭＲ１期+DPT-IPV	1	0	0	0	0	0	0	0	0	0	0	0	0	0	0	0	0	0	0	0	0
ＭＲ１期+DPT-IPV-Hib	1	0	0	0	0	0	0	0	0	0	0	0	0	0	0	0	0	0	0	0	0
ＭＲ１期+ヒブ	0	0	0	0	0	0	0	0	0	0	0	0	0	0	0	0	0	0	0	0	0
ＭＲ１期+小児用肺炎球菌	5	0	0	0	0	0	0	0	0	0	0	0	0	0	0	0	0	0	0	0	0
ＭＲ１期+水痘	68	0	0	0	0	0	0	0	0	0	0	0	0	0	0	0	0	0	0	0	0
ＭＲ１期+ヒブ+小児用肺炎球菌	12	0	0	0	0	0	0	0	0	0	0	0	0	0	0	0	0	0	0	0	0
ＭＲ１期+DPT-IPV-Hib+小児用肺炎球菌	5	0	0	0	0	0	0	0	0	0	0	0	0	0	0	0	0	0	0	0	0
ＭＲ１期+ヒブ+小児用肺炎球菌+水痘	18	0	0	0	0	0	0	0	0	0	0	0	0	0	0	0	0	0	0	0	0
ＭＲ１期+ヒブ+小児用肺炎球菌+水痘+DPT-IPV	9	0	0	0	0	0	0	0	0	0	0	0	0	0	0	0	0	0	0	0	0
ＭＲ１期+小児用肺炎球菌+水痘+DPT-IPV-Hib	9	0	0	0	0	0	0	0	0	0	0	0	0	0	0	0	0	0	0	0	0
ヒブ初回1回目+小児用肺炎球菌	2	0	0	0	0	0	0	0	0	0	0	0	0	0	0	0	0	0	0	0	0
ヒブ初回2回目+小児用肺炎球菌	1	0	0	0	0	0	0	0	0	0	0	0	0	0	0	0	0	0	0	0	0
ヒブ初回3回目+小児用肺炎球菌	2	0	0	0	0	0	0	0	0	0	0	0	0	0	0	0	0	0	0	0	0
ヒブ追加+小児用肺炎球菌	96	0	0	0	0	0	0	0	0	0	0	0	0	0	0	0	0	0	0	0	0
Ｂ型肝炎1回目＋DPT-IPV＋ヒブ＋小児用肺炎球菌	0	0	0	0	0	0	0	0	0	0	0	0	0	0	0	0	0	0	0	0	0
Ｂ型肝炎1回目＋DPT-IPV-Hib＋小児用肺炎球菌	5	0	0	0	0	0	0	0	0	0	0	0	0	0	0	0	0	0	0	0	0
Ｂ型肝炎2回目＋DPT-IPV＋ヒブ＋小児用肺炎球菌	0	0	0	0	0	0	0	0	0	0	0	0	0	0	0	0	0	0	0	0	0
Ｂ型肝炎2回目＋DPT-IPV-Hib＋小児用肺炎球菌	4	0	0	0	0	0	0	0	0	0	0	0	0	0	0	0	0	0	0	0	0
Ｂ型肝炎3回目＋DPT-IPV＋ヒブ＋小児用肺炎球菌	0	0	0	0	0	0	0	0	0	0	0	0	0	0	0	0	0	0	0	0	0
ロタ1回目+ヒブ+小児用肺炎球菌+B型肝炎	0	0	0	0	0	0	0	0	0	0	0	0	0	0	0	0	0	0	0	0	0
ロタ1回目+DPT-IPV-Hib+小児用肺炎球菌+B型肝炎	537	0	0	0	0	0	0	0	1	0	0	0	0	0	0	0	0	0	0	0	1
ロタ2回目+ヒブ+小児用肺炎球菌+B型肝炎	0	0	0	0	0	0	0	0	0	0	0	0	0	0	0	0	0	0	0	0	0
ロタ2回目+DPT-IPV-Hib+小児用肺炎球菌+B型肝炎	366	0	0	0	0	0	0	0	0	0	0	0	1	0	0	0	0	0	0	0	1
ロタ3回目+ヒブ+小児用肺炎球菌+B型肝炎	0	0	0	0	0	0	0	0	0	0	0	0	0	0	0	0	0	0	0	0	0
ロタ3回目+DPT-IPV-Hib+小児用肺炎球菌+B型肝炎	0	0	0	0	0	0	0	0	0	0	0	0	0	0	0	0	0	0	0	0	0
インフルエンザ+新型コロナ	14	0	0	0	0	0	0	0	0	0	0	0	0	0	0	0	0	0	0	0	0
高齢者肺炎球菌+新型コロナ	0	0	0	0	0	0	0	0	0	0	0	0	0	0	0	0	0	0	0	0	0
合　　計	1,371	0	0	0	0	0	0	0	0	1	0	0	1	0	0	0	0	0	0	0	2

i

	期別対象者割合	発生割合																				合　計
		発熱	37.5℃以上38.5℃未満	38.5℃以上	局所反応	けいれん	37.5℃未満	37.5℃以上	嘔吐	下痢	せき鼻水	蕁麻疹	発疹	リンパ節腫脹	関節痛	局所の湿潤	全身倦怠感	頭痛	血便	胸の痛み		
DPT-IPV1期初回1回目+ヒブ+小児用肺炎球菌＋Ｂ型肝炎	0.0	0.0	0.0	0.0	0.0	0.0	0.0	0.0	0.0	0.0	0.0	0.0	0.0	0.0	0.0	0.0	0.0	0.0	0.0	0.0		0.0
DPT-IPV1期初回2回目+ヒブ+小児用肺炎球菌＋Ｂ型肝炎	0.0	0.0	0.0	0.0	0.0	0.0	0.0	0.0	0.0	0.0	0.0	0.0	0.0	0.0	0.0	0.0	0.0	0.0	0.0	0.0		0.0
DPT-IPV1期初回3回目+BCG	0.0	0.0	0.0	0.0	0.0	0.0	0.0	0.0	0.0	0.0	0.0	0.0	0.0	0.0	0.0	0.0	0.0	0.0	0.0	0.0		0.0
DPT-IPV1期初回3回目+ヒブ+小児用肺炎球菌＋Ｂ型肝炎	0.0	0.0	0.0	0.0	0.0	0.0	0.0	0.0	0.0	0.0	0.0	0.0	0.0	0.0	0.0	0.0	0.0	0.0	0.0	0.0		0.0
DPT-IPV1期追加+ヒブ+小児用肺炎球菌＋Ｂ型肝炎	0.0	0.0	0.0	0.0	0.0	0.0	0.0	0.0	0.0	0.0	0.0	0.0	0.0	0.0	0.0	0.0	0.0	0.0	0.0	0.0		0.0
DPT-IPV1期追加+水痘	2.7	0.0	0.0	0.0	0.0	0.0	0.0	0.0	0.0	0.0	0.0	0.0	0.0	0.0	0.0	0.0	0.0	0.0	0.0	0.0		0.0
DPT-IPV-Hib1期初回1回目+小児用肺炎球菌＋Ｂ型肝炎	0.2	0.0	0.0	0.0	0.0	0.0	0.0	0.0	0.0	0.0	0.0	0.0	0.0	0.0	0.0	0.0	0.0	0.0	0.0	0.0		0.0
DPT-IPV-Hib1期初回2回目+小児用肺炎球菌＋Ｂ型肝炎	0.2	0.0	0.0	0.0	0.0	0.0	0.0	0.0	0.0	0.0	0.0	0.0	0.0	0.0	0.0	0.0	0.0	0.0	0.0	0.0		0.0
DPT-IPV-Hib1期初回3回目+BCG	0.0	0.0	0.0	0.0	0.0	0.0	0.0	0.0	0.0	0.0	0.0	0.0	0.0	0.0	0.0	0.0	0.0	0.0	0.0	0.0		0.0
DPT-IPV-Hib1期初回3回目+小児用肺炎球菌＋Ｂ型肝炎	0.0	0.0	0.0	0.0	0.0	0.0	0.0	0.0	0.0	0.0	0.0	0.0	0.0	0.0	0.0	0.0	0.0	0.0	0.0	0.0		0.0
DPT-IPV-Hib1期追加+小児用肺炎球菌＋Ｂ型肝炎	0.0	0.0	0.0	0.0	0.0	0.0	0.0	0.0	0.0	0.0	0.0	0.0	0.0	0.0	0.0	0.0	0.0	0.0	0.0	0.0		0.0
DPT-IPV-Hib1期追加+水痘	0.0	0.0	0.0	0.0	0.0	0.0	0.0	0.0	0.0	0.0	0.0	0.0	0.0	0.0	0.0	0.0	0.0	0.0	0.0	0.0		0.0
ＭＲ１期+DPT-IPV	0.0	0.0	0.0	0.0	0.0	0.0	0.0	0.0	0.0	0.0	0.0	0.0	0.0	0.0	0.0	0.0	0.0	0.0	0.0	0.0		0.0
ＭＲ１期+DPT-IPV-Hib	0.0	0.0	0.0	0.0	0.0	0.0	0.0	0.0	0.0	0.0	0.0	0.0	0.0	0.0	0.0	0.0	0.0	0.0	0.0	0.0		0.0
ＭＲ１期+ヒブ	0.0	0.0	0.0	0.0	0.0	0.0	0.0	0.0	0.0	0.0	0.0	0.0	0.0	0.0	0.0	0.0	0.0	0.0	0.0	0.0		0.0
ＭＲ１期+小児用肺炎球菌	0.1	0.0	0.0	0.0	0.0	0.0	0.0	0.0	0.0	0.0	0.0	0.0	0.0	0.0	0.0	0.0	0.0	0.0	0.0	0.0		0.0
ＭＲ１期+水痘	1.0	0.0	0.0	0.0	0.0	0.0	0.0	0.0	0.0	0.0	0.0	0.0	0.0	0.0	0.0	0.0	0.0	0.0	0.0	0.0		0.0
ＭＲ１期+ヒブ+小児用肺炎球菌	0.2	0.0	0.0	0.0	0.0	0.0	0.0	0.0	0.0	0.0	0.0	0.0	0.0	0.0	0.0	0.0	0.0	0.0	0.0	0.0		0.0
ＭＲ１期+DPT-IPV-Hib+小児用肺炎球菌	0.1	0.0	0.0	0.0	0.0	0.0	0.0	0.0	0.0	0.0	0.0	0.0	0.0	0.0	0.0	0.0	0.0	0.0	0.0	0.0		0.0
ＭＲ１期+ヒブ+小児用肺炎球菌+水痘	0.3	0.0	0.0	0.0	0.0	0.0	0.0	0.0	0.0	0.0	0.0	0.0	0.0	0.0	0.0	0.0	0.0	0.0	0.0	0.0		0.0
ＭＲ１期+ヒブ+小児用肺炎球菌+水痘+DPT-IPV	0.1	0.0	0.0	0.0	0.0	0.0	0.0	0.0	0.0	0.0	0.0	0.0	0.0	0.0	0.0	0.0	0.0	0.0	0.0	0.0		0.0
ＭＲ１期+小児用肺炎球菌+水痘+DPT-IPV-Hib	0.1	0.0	0.0	0.0	0.0	0.0	0.0	0.0	0.0	0.0	0.0	0.0	0.0	0.0	0.0	0.0	0.0	0.0	0.0	0.0		0.0
ヒブ初回1回目+小児用肺炎球菌	0.0	0.0	0.0	0.0	0.0	0.0	0.0	0.0	0.0	0.0	0.0	0.0	0.0	0.0	0.0	0.0	0.0	0.0	0.0	0.0		0.0
ヒブ初回2回目+小児用肺炎球菌	0.0	0.0	0.0	0.0	0.0	0.0	0.0	0.0	0.0	0.0	0.0	0.0	0.0	0.0	0.0	0.0	0.0	0.0	0.0	0.0		0.0
ヒブ初回3回目+小児用肺炎球菌	0.0	0.0	0.0	0.0	0.0	0.0	0.0	0.0	0.0	0.0	0.0	0.0	0.0	0.0	0.0	0.0	0.0	0.0	0.0	0.0		0.0
ヒブ追加+小児用肺炎球菌	1.4	0.0	0.0	0.0	0.0	0.0	0.0	0.0	0.0	0.0	0.0	0.0	0.0	0.0	0.0	0.0	0.0	0.0	0.0	0.0		0.0
Ｂ型肝炎1回目＋DPT-IPV＋ヒブ＋小児用肺炎球菌	0.0	0.0	0.0	0.0	0.0	0.0	0.0	0.0	0.0	0.0	0.0	0.0	0.0	0.0	0.0	0.0	0.0	0.0	0.0	0.0		0.0
Ｂ型肝炎1回目＋DPT-IPV-Hib＋小児用肺炎球菌	0.1	0.0	0.0	0.0	0.0	0.0	0.0	0.0	0.0	0.0	0.0	0.0	0.0	0.0	0.0	0.0	0.0	0.0	0.0	0.0		0.0
Ｂ型肝炎2回目＋DPT-IPV＋ヒブ＋小児用肺炎球菌	0.0	0.0	0.0	0.0	0.0	0.0	0.0	0.0	0.0	0.0	0.0	0.0	0.0	0.0	0.0	0.0	0.0	0.0	0.0	0.0		0.0
Ｂ型肝炎2回目＋DPT-IPV-Hib＋小児用肺炎球菌	0.1	0.0	0.0	0.0	0.0	0.0	0.0	0.0	0.0	0.0	0.0	0.0	0.0	0.0	0.0	0.0	0.0	0.0	0.0	0.0		0.0
Ｂ型肝炎3回目＋DPT-IPV＋ヒブ＋小児用肺炎球菌	0.0	0.0	0.0	0.0	0.0	0.0	0.0	0.0	0.0	0.0	0.0	0.0	0.0	0.0	0.0	0.0	0.0	0.0	0.0	0.0		0.0
ロタ1回目+ヒブ+小児用肺炎球菌+B型肝炎	0.0	0.0	0.0	0.0	0.0	0.0	0.0	0.0	0.0	0.0	0.0	0.0	0.0	0.0	0.0	0.0	0.0	0.0	0.0	0.0		0.0
ロタ1回目+DPT-IPV-Hib+小児用肺炎球菌+B型肝炎	7.7	0.0	0.0	0.0	0.0	0.0	0.0	0.0	0.0	0.2	0.0	0.0	0.0	0.0	0.0	0.0	0.0	0.0	0.0	0.0		0.2
ロタ2回目+ヒブ+小児用肺炎球菌+B型肝炎	0.0	0.0	0.0	0.0	0.0	0.0	0.0	0.0	0.0	0.0	0.0	0.0	0.0	0.0	0.0	0.0	0.0	0.0	0.0	0.0		0.0
ロタ2回目+DPT-IPV-Hib+小児用肺炎球菌+B型肝炎	5.3	0.0	0.0	0.0	0.0	0.0	0.0	0.0	0.0	0.0	0.0	0.0	0.3	0.0	0.0	0.0	0.0	0.0	0.0	0.0		0.3
ロタ3回目+ヒブ+小児用肺炎球菌+B型肝炎	0.0	0.0	0.0	0.0	0.0	0.0	0.0	0.0	0.0	0.0	0.0	0.0	0.0	0.0	0.0	0.0	0.0	0.0	0.0	0.0		0.0
ロタ3回目+DPT-IPV-Hib+小児用肺炎球菌+B型肝炎	0.0	0.0	0.0	0.0	0.0	0.0	0.0	0.0	0.0	0.0	0.0	0.0	0.0	0.0	0.0	0.0	0.0	0.0	0.0	0.0		0.0
インフルエンザ+新型コロナ	0.2	0.0	0.0	0.0	0.0	0.0	0.0	0.0	0.0	0.0	0.0	0.0	0.0	0.0	0.0	0.0	0.0	0.0	0.0	0.0		0.0
高齢者肺炎球菌+新型コロナ	0.0	0.0	0.0	0.0	0.0	0.0	0.0	0.0	0.0	0.0	0.0	0.0	0.0	0.0	0.0	0.0	0.0	0.0	0.0	0.0		0.0
合　　計	19.8	0.0	0.0	0.0	0.0	0.0	0.0	0.0	0.0	0.1	0.0	0.0	0.1	0.0	0.0	0.0	0.0	0.0	0.0	0.0		0.1

22日目(同時接種)

総　　数　　（対象者数　6,940 人）　　（異常発生者数　1,178 人）

	期別対象者数	症状																			合　計
		発熱	37.5℃以上38.5℃未満	38.5℃以上	局所反応	けいれん	37.5℃未満	37.5℃以上	嘔吐	下痢	せき鼻水	蕁麻疹	発疹	リンパ節腫脹	関節痛	局所の湿潤	全身倦怠感	頭痛	血便	胸の痛み	
DPT-IPV1期初回1回目+ヒブ+小児用肺炎球菌＋Ｂ型肝炎	0	0	0	0	0	0	0	0	0	0	0	0	0	0	0	0	0	0	0	0	0
DPT-IPV1期初回2回目+ヒブ+小児用肺炎球菌＋Ｂ型肝炎	0	0	0	0	0	0	0	0	0	0	0	0	0	0	0	0	0	0	0	0	0
DPT-IPV1期初回3回目+BCG	0	0	0	0	0	0	0	0	0	0	0	0	0	0	0	0	0	0	0	0	0
DPT-IPV1期初回3回目+ヒブ+小児用肺炎球菌＋Ｂ型肝炎	0	0	0	0	0	0	0	0	0	0	0	0	0	0	0	0	0	0	0	0	0
DPT-IPV1期追加+ヒブ+小児用肺炎球菌＋Ｂ型肝炎	0	0	0	0	0	0	0	0	0	0	0	0	0	0	0	0	0	0	0	0	0
DPT-IPV1期追加+水痘	184	0	0	0	0	0	0	0	0	0	0	0	0	0	0	0	0	0	0	0	0
DPT-IPV-Hib1期初回1回目+小児用肺炎球菌＋Ｂ型肝炎	17	0	0	0	0	0	0	0	0	0	0	0	0	0	0	0	0	0	0	0	0
DPT-IPV-Hib1期初回2回目+小児用肺炎球菌＋Ｂ型肝炎	12	0	0	0	0	0	0	0	0	0	0	0	0	0	0	0	0	0	0	0	0
DPT-IPV-Hib1期初回3回目+BCG	3	0	0	0	0	0	0	0	0	0	0	0	0	0	0	0	0	0	0	0	0
DPT-IPV-Hib1期初回3回目+小児用肺炎球菌＋Ｂ型肝炎	0	0	0	0	0	0	0	0	0	0	0	0	0	0	0	0	0	0	0	0	0
DPT-IPV-Hib1期追加+小児用肺炎球菌＋Ｂ型肝炎	0	0	0	0	0	0	0	0	0	0	0	0	0	0	0	0	0	0	0	0	0
DPT-IPV-Hib1期追加+水痘	0	0	0	0	0	0	0	0	0	0	0	0	0	0	0	0	0	0	0	0	0
ＭＲ１期+DPT-IPV	1	0	0	0	0	0	0	0	0	0	0	0	0	0	0	0	0	0	0	0	0
ＭＲ１期+DPT-IPV-Hib	1	0	0	0	0	0	0	0	0	0	0	0	0	0	0	0	0	0	0	0	0
ＭＲ１期+ヒブ	0	0	0	0	0	0	0	0	0	0	0	0	0	0	0	0	0	0	0	0	0
ＭＲ１期+小児用肺炎球菌	5	0	0	0	0	0	0	0	0	0	0	0	0	0	0	0	0	0	0	0	0
ＭＲ１期+水痘	68	0	0	0	0	0	0	0	0	0	0	0	0	0	0	0	0	0	0	0	0
ＭＲ１期+ヒブ+小児用肺炎球菌	12	0	0	0	0	0	0	0	0	0	0	0	0	0	0	0	0	0	0	0	0
ＭＲ１期+DPT-IPV-Hib+小児用肺炎球菌	5	0	0	0	0	0	0	0	0	0	0	0	0	0	0	0	0	0	0	0	0
ＭＲ１期+ヒブ+小児用肺炎球菌+水痘	18	0	0	0	0	0	0	0	0	0	0	0	0	0	0	0	0	0	0	0	0
ＭＲ１期+ヒブ+小児用肺炎球菌+水痘+DPT-IPV	9	0	0	0	0	0	0	0	0	0	0	0	0	0	0	0	0	0	0	0	0
ＭＲ１期+小児用肺炎球菌+水痘+DPT-IPV-Hib	9	0	0	0	0	0	0	0	0	0	0	0	0	0	0	0	0	0	0	0	0
ヒブ初回1回目+小児用肺炎球菌	2	0	0	0	0	0	0	0	0	0	0	0	0	0	0	0	0	0	0	0	0
ヒブ初回2回目+小児用肺炎球菌	1	0	0	0	0	0	0	0	0	0	0	0	0	0	0	0	0	0	0	0	0
ヒブ初回3回目+小児用肺炎球菌	2	0	0	0	0	0	0	0	0	0	0	0	0	0	0	0	0	0	0	0	0
ヒブ追加+小児用肺炎球菌	96	0	0	0	0	0	0	0	0	0	0	0	0	0	0	0	0	0	0	0	0
Ｂ型肝炎1回目＋DPT-IPV＋ヒブ＋小児用肺炎球菌	0	0	0	0	0	0	0	0	0	0	0	0	0	0	0	0	0	0	0	0	0
Ｂ型肝炎1回目＋DPT-IPV-Hib＋小児用肺炎球菌	5	0	0	0	0	0	0	0	0	0	0	0	0	0	0	0	0	0	0	0	0
Ｂ型肝炎2回目＋DPT-IPV＋ヒブ＋小児用肺炎球菌	0	0	0	0	0	0	0	0	0	0	0	0	0	0	0	0	0	0	0	0	0
Ｂ型肝炎2回目＋DPT-IPV-Hib＋小児用肺炎球菌	4	0	0	0	0	0	0	0	0	0	0	0	0	0	0	0	0	0	0	0	0
Ｂ型肝炎3回目＋DPT-IPV＋ヒブ＋小児用肺炎球菌	0	0	0	0	0	0	0	0	0	0	0	0	0	0	0	0	0	0	0	0	0
ロタ1回目+ヒブ+小児用肺炎球菌+B型肝炎	0	0	0	0	0	0	0	0	0	0	0	0	0	0	0	0	0	0	0	0	0
ロタ1回目+DPT-IPV-Hib+小児用肺炎球菌+B型肝炎	537	1	0	1	0	0	0	0	0	0	0	0	1	0	0	0	0	0	0	0	2
ロタ2回目+ヒブ+小児用肺炎球菌+B型肝炎	0	0	0	0	0	0	0	0	0	0	0	0	0	0	0	0	0	0	0	0	0
ロタ2回目+DPT-IPV-Hib+小児用肺炎球菌+B型肝炎	366	0	0	0	0	0	0	0	0	0	0	0	0	0	0	0	0	0	1	0	1
ロタ3回目+ヒブ+小児用肺炎球菌+B型肝炎	0	0	0	0	0	0	0	0	0	0	0	0	0	0	0	0	0	0	0	0	0
ロタ3回目+DPT-IPV-Hib+小児用肺炎球菌+B型肝炎	0	0	0	0	0	0	0	0	0	0	0	0	0	0	0	0	0	0	0	0	0
インフルエンザ+新型コロナ	14	0	0	0	0	0	0	0	0	0	0	0	0	0	0	0	0	0	0	0	0
高齢者肺炎球菌+新型コロナ	0	0	0	0	0	0	0	0	0	0	0	0	0	0	0	0	0	0	0	0	0
合　　計	1,371	1	0	1	0	0	0	0	0	0	0	0	1	0	0	0	0	0	1	0	3

	期別対象者割合	発生割合																				合　計
		発熱	37.5℃以上38.5℃未満	38.5℃以上	局所反応	けいれん	37.5℃未満	37.5℃以上	嘔吐	下痢	せき鼻水	蕁麻疹	発疹	リンパ節腫脹	関節痛	局所の湿潤	全身倦怠感	頭痛	血便	胸の痛み		
DPT-IPV1期初回1回目+ヒブ+小児用肺炎球菌＋Ｂ型肝炎	0.0	0.0	0.0	0.0	0.0	0.0	0.0	0.0	0.0	0.0	0.0	0.0	0.0	0.0	0.0	0.0	0.0	0.0	0.0	0.0		0.0
DPT-IPV1期初回2回目+ヒブ+小児用肺炎球菌＋Ｂ型肝炎	0.0	0.0	0.0	0.0	0.0	0.0	0.0	0.0	0.0	0.0	0.0	0.0	0.0	0.0	0.0	0.0	0.0	0.0	0.0	0.0		0.0
DPT-IPV1期初回3回目+BCG	0.0	0.0	0.0	0.0	0.0	0.0	0.0	0.0	0.0	0.0	0.0	0.0	0.0	0.0	0.0	0.0	0.0	0.0	0.0	0.0		0.0
DPT-IPV1期初回3回目+ヒブ+小児用肺炎球菌＋Ｂ型肝炎	0.0	0.0	0.0	0.0	0.0	0.0	0.0	0.0	0.0	0.0	0.0	0.0	0.0	0.0	0.0	0.0	0.0	0.0	0.0	0.0		0.0
DPT-IPV1期追加+ヒブ+小児用肺炎球菌＋Ｂ型肝炎	0.0	0.0	0.0	0.0	0.0	0.0	0.0	0.0	0.0	0.0	0.0	0.0	0.0	0.0	0.0	0.0	0.0	0.0	0.0	0.0		0.0
DPT-IPV1期追加+水痘	2.7	0.0	0.0	0.0	0.0	0.0	0.0	0.0	0.0	0.0	0.0	0.0	0.0	0.0	0.0	0.0	0.0	0.0	0.0	0.0		0.0
DPT-IPV-Hib1期初回1回目+小児用肺炎球菌＋Ｂ型肝炎	0.2	0.0	0.0	0.0	0.0	0.0	0.0	0.0	0.0	0.0	0.0	0.0	0.0	0.0	0.0	0.0	0.0	0.0	0.0	0.0		0.0
DPT-IPV-Hib1期初回2回目+小児用肺炎球菌＋Ｂ型肝炎	0.2	0.0	0.0	0.0	0.0	0.0	0.0	0.0	0.0	0.0	0.0	0.0	0.0	0.0	0.0	0.0	0.0	0.0	0.0	0.0		0.0
DPT-IPV-Hib1期初回3回目+BCG	0.0	0.0	0.0	0.0	0.0	0.0	0.0	0.0	0.0	0.0	0.0	0.0	0.0	0.0	0.0	0.0	0.0	0.0	0.0	0.0		0.0
DPT-IPV-Hib1期初回3回目+小児用肺炎球菌＋Ｂ型肝炎	0.0	0.0	0.0	0.0	0.0	0.0	0.0	0.0	0.0	0.0	0.0	0.0	0.0	0.0	0.0	0.0	0.0	0.0	0.0	0.0		0.0
DPT-IPV-Hib1期追加+小児用肺炎球菌＋Ｂ型肝炎	0.0	0.0	0.0	0.0	0.0	0.0	0.0	0.0	0.0	0.0	0.0	0.0	0.0	0.0	0.0	0.0	0.0	0.0	0.0	0.0		0.0
DPT-IPV-Hib1期追加+水痘	0.0	0.0	0.0	0.0	0.0	0.0	0.0	0.0	0.0	0.0	0.0	0.0	0.0	0.0	0.0	0.0	0.0	0.0	0.0	0.0		0.0
ＭＲ1期+DPT-IPV	0.0	0.0	0.0	0.0	0.0	0.0	0.0	0.0	0.0	0.0	0.0	0.0	0.0	0.0	0.0	0.0	0.0	0.0	0.0	0.0		0.0
ＭＲ1期+DPT-IPV-Hib	0.0	0.0	0.0	0.0	0.0	0.0	0.0	0.0	0.0	0.0	0.0	0.0	0.0	0.0	0.0	0.0	0.0	0.0	0.0	0.0		0.0
ＭＲ1期+ヒブ	0.0	0.0	0.0	0.0	0.0	0.0	0.0	0.0	0.0	0.0	0.0	0.0	0.0	0.0	0.0	0.0	0.0	0.0	0.0	0.0		0.0
ＭＲ1期+小児用肺炎球菌	0.1	0.0	0.0	0.0	0.0	0.0	0.0	0.0	0.0	0.0	0.0	0.0	0.0	0.0	0.0	0.0	0.0	0.0	0.0	0.0		0.0
ＭＲ1期+水痘	1.0	0.0	0.0	0.0	0.0	0.0	0.0	0.0	0.0	0.0	0.0	0.0	0.0	0.0	0.0	0.0	0.0	0.0	0.0	0.0		0.0
ＭＲ1期+ヒブ+小児用肺炎球菌	0.2	0.0	0.0	0.0	0.0	0.0	0.0	0.0	0.0	0.0	0.0	0.0	0.0	0.0	0.0	0.0	0.0	0.0	0.0	0.0		0.0
ＭＲ1期+DPT-IPV-Hib+小児用肺炎球菌	0.1	0.0	0.0	0.0	0.0	0.0	0.0	0.0	0.0	0.0	0.0	0.0	0.0	0.0	0.0	0.0	0.0	0.0	0.0	0.0		0.0
ＭＲ1期+ヒブ+小児用肺炎球菌+水痘	0.3	0.0	0.0	0.0	0.0	0.0	0.0	0.0	0.0	0.0	0.0	0.0	0.0	0.0	0.0	0.0	0.0	0.0	0.0	0.0		0.0
ＭＲ1期+ヒブ+小児用肺炎球菌+水痘+DPT-IPV	0.1	0.0	0.0	0.0	0.0	0.0	0.0	0.0	0.0	0.0	0.0	0.0	0.0	0.0	0.0	0.0	0.0	0.0	0.0	0.0		0.0
ＭＲ1期+小児用肺炎球菌+水痘+DPT-IPV-Hib	0.1	0.0	0.0	0.0	0.0	0.0	0.0	0.0	0.0	0.0	0.0	0.0	0.0	0.0	0.0	0.0	0.0	0.0	0.0	0.0		0.0
ヒブ初回1回目+小児用肺炎球菌	0.0	0.0	0.0	0.0	0.0	0.0	0.0	0.0	0.0	0.0	0.0	0.0	0.0	0.0	0.0	0.0	0.0	0.0	0.0	0.0		0.0
ヒブ初回2回目+小児用肺炎球菌	0.0	0.0	0.0	0.0	0.0	0.0	0.0	0.0	0.0	0.0	0.0	0.0	0.0	0.0	0.0	0.0	0.0	0.0	0.0	0.0		0.0
ヒブ初回3回目+小児用肺炎球菌	0.0	0.0	0.0	0.0	0.0	0.0	0.0	0.0	0.0	0.0	0.0	0.0	0.0	0.0	0.0	0.0	0.0	0.0	0.0	0.0		0.0
ヒブ追加+小児用肺炎球菌	1.4	0.0	0.0	0.0	0.0	0.0	0.0	0.0	0.0	0.0	0.0	0.0	0.0	0.0	0.0	0.0	0.0	0.0	0.0	0.0		0.0
Ｂ型肝炎1回目＋DPT-IPV＋ヒブ＋小児用肺炎球菌	0.0	0.0	0.0	0.0	0.0	0.0	0.0	0.0	0.0	0.0	0.0	0.0	0.0	0.0	0.0	0.0	0.0	0.0	0.0	0.0		0.0
Ｂ型肝炎1回目＋DPT-IPV-Hib＋小児用肺炎球菌	0.1	0.0	0.0	0.0	0.0	0.0	0.0	0.0	0.0	0.0	0.0	0.0	0.0	0.0	0.0	0.0	0.0	0.0	0.0	0.0		0.0
Ｂ型肝炎2回目＋DPT-IPV＋ヒブ＋小児用肺炎球菌	0.0	0.0	0.0	0.0	0.0	0.0	0.0	0.0	0.0	0.0	0.0	0.0	0.0	0.0	0.0	0.0	0.0	0.0	0.0	0.0		0.0
Ｂ型肝炎2回目＋DPT-IPV-Hib＋小児用肺炎球菌	0.1	0.0	0.0	0.0	0.0	0.0	0.0	0.0	0.0	0.0	0.0	0.0	0.0	0.0	0.0	0.0	0.0	0.0	0.0	0.0		0.0
Ｂ型肝炎3回目＋DPT-IPV＋ヒブ＋小児用肺炎球菌	0.0	0.0	0.0	0.0	0.0	0.0	0.0	0.0	0.0	0.0	0.0	0.0	0.0	0.0	0.0	0.0	0.0	0.0	0.0	0.0		0.0
ロタ1回目+ヒブ+小児用肺炎球菌+B型肝炎	0.0	0.0	0.0	0.0	0.0	0.0	0.0	0.0	0.0	0.0	0.0	0.0	0.0	0.0	0.0	0.0	0.0	0.0	0.0	0.0		0.0
ロタ1回目+DPT-IPV-Hib+小児用肺炎球菌+B型肝炎	7.7	0.2	0.0	0.2	0.0	0.0	0.0	0.0	0.0	0.0	0.0	0.0	0.2	0.0	0.0	0.0	0.0	0.0	0.0	0.0		0.4
ロタ2回目+ヒブ+小児用肺炎球菌+B型肝炎	0.0	0.0	0.0	0.0	0.0	0.0	0.0	0.0	0.0	0.0	0.0	0.0	0.0	0.0	0.0	0.0	0.0	0.0	0.0	0.0		0.0
ロタ2回目+DPT-IPV-Hib+小児用肺炎球菌+B型肝炎	5.3	0.0	0.0	0.0	0.0	0.0	0.0	0.0	0.0	0.0	0.0	0.0	0.0	0.0	0.0	0.0	0.0	0.0	0.3	0.0		0.3
ロタ3回目+ヒブ+小児用肺炎球菌+B型肝炎	0.0	0.0	0.0	0.0	0.0	0.0	0.0	0.0	0.0	0.0	0.0	0.0	0.0	0.0	0.0	0.0	0.0	0.0	0.0	0.0		0.0
ロタ3回目+DPT-IPV-Hib+小児用肺炎球菌+B型肝炎	0.0	0.0	0.0	0.0	0.0	0.0	0.0	0.0	0.0	0.0	0.0	0.0	0.0	0.0	0.0	0.0	0.0	0.0	0.0	0.0		0.0
インフルエンザ+新型コロナ	0.2	0.0	0.0	0.0	0.0	0.0	0.0	0.0	0.0	0.0	0.0	0.0	0.0	0.0	0.0	0.0	0.0	0.0	0.0	0.0		0.0
高齢者肺炎球菌+新型コロナ	0.0	0.0	0.0	0.0	0.0	0.0	0.0	0.0	0.0	0.0	0.0	0.0	0.0	0.0	0.0	0.0	0.0	0.0	0.0	0.0		0.0
合　　計	19.8	0.1	0.0	0.1	0.0	0.0	0.0	0.0	0.0	0.0	0.0	0.0	0.1	0.0	0.0	0.0	0.0	0.0	0.1	0.0		0.2

23日目(同時接種)

総　　数　　（対象者数　6,940 人）　　（異常発生者数　1,178 人）

	期別対象者数	症状																			合　計
		発熱	37.5℃以上38.5℃未満	38.5℃以上	局所反応	けいれん	37.5℃未満	37.5℃以上	嘔吐	下痢	せき鼻水	蕁麻疹	発疹	リンパ節腫脹	関節痛	局所の湿潤	全身倦怠感	頭痛	血便	胸の痛み	
DPT-IPV1期初回1回目+ヒブ+小児用肺炎球菌＋Ｂ型肝炎	0	0	0	0	0	0	0	0	0	0	0	0	0	0	0	0	0	0	0	0	0
DPT-IPV1期初回2回目+ヒブ+小児用肺炎球菌＋Ｂ型肝炎	0	0	0	0	0	0	0	0	0	0	0	0	0	0	0	0	0	0	0	0	0
DPT-IPV1期初回3回目+BCG	0	0	0	0	0	0	0	0	0	0	0	0	0	0	0	0	0	0	0	0	0
DPT-IPV1期初回3回目+ヒブ+小児用肺炎球菌＋Ｂ型肝炎	0	0	0	0	0	0	0	0	0	0	0	0	0	0	0	0	0	0	0	0	0
DPT-IPV1期追加+ヒブ+小児用肺炎球菌＋Ｂ型肝炎	0	0	0	0	0	0	0	0	0	0	0	0	0	0	0	0	0	0	0	0	0
DPT-IPV1期追加+水痘	184	0	0	0	0	0	0	0	0	0	0	0	0	0	0	0	0	0	0	0	0
DPT-IPV-Hib1期初回1回目+小児用肺炎球菌＋Ｂ型肝炎	17	0	0	0	0	0	0	0	0	0	0	0	0	0	0	0	0	0	0	0	0
DPT-IPV-Hib1期初回2回目+小児用肺炎球菌＋Ｂ型肝炎	12	0	0	0	0	0	0	0	0	0	0	0	0	0	0	0	0	0	0	0	0
DPT-IPV-Hib1期初回3回目+BCG	3	0	0	0	0	0	0	0	0	0	0	0	0	0	0	0	0	0	0	0	0
DPT-IPV-Hib1期初回3回目+小児用肺炎球菌＋Ｂ型肝炎	0	0	0	0	0	0	0	0	0	0	0	0	0	0	0	0	0	0	0	0	0
DPT-IPV-Hib1期追加+小児用肺炎球菌＋Ｂ型肝炎	0	0	0	0	0	0	0	0	0	0	0	0	0	0	0	0	0	0	0	0	0
DPT-IPV-Hib1期追加+水痘	0	0	0	0	0	0	0	0	0	0	0	0	0	0	0	0	0	0	0	0	0
ＭＲ１期+DPT-IPV	1	0	0	0	0	0	0	0	0	0	0	0	0	0	0	0	0	0	0	0	0
ＭＲ１期+DPT-IPV-Hib	1	0	0	0	0	0	0	0	0	0	0	0	0	0	0	0	0	0	0	0	0
ＭＲ１期+ヒブ	0	0	0	0	0	0	0	0	0	0	0	0	0	0	0	0	0	0	0	0	0
ＭＲ１期+小児用肺炎球菌	5	0	0	0	0	0	0	0	0	0	0	0	0	0	0	0	0	0	0	0	0
ＭＲ１期+水痘	68	0	0	0	0	0	0	0	0	0	0	0	0	0	0	0	0	0	0	0	0
ＭＲ１期+ヒブ+小児用肺炎球菌	12	0	0	0	0	0	0	0	0	0	0	0	0	0	0	0	0	0	0	0	0
ＭＲ１期+DPT-IPV-Hib+小児用肺炎球菌	5	0	0	0	0	0	0	0	0	0	0	0	0	0	0	0	0	0	0	0	0
ＭＲ１期+ヒブ+小児用肺炎球菌+水痘	18	0	0	0	0	0	0	0	0	0	0	0	0	0	0	0	0	0	0	0	0
ＭＲ１期+ヒブ+小児用肺炎球菌+水痘+DPT-IPV	9	0	0	0	0	0	0	0	0	0	0	0	0	0	0	0	0	0	0	0	0
ＭＲ１期+小児用肺炎球菌+水痘+DPT-IPV-Hib	9	0	0	0	0	0	0	0	0	0	0	0	0	0	0	0	0	0	0	0	0
ヒブ初回1回目+小児用肺炎球菌	2	0	0	0	0	0	0	0	0	0	0	0	0	0	0	0	0	0	0	0	0
ヒブ初回2回目+小児用肺炎球菌	1	0	0	0	0	0	0	0	0	0	0	0	0	0	0	0	0	0	0	0	0
ヒブ初回3回目+小児用肺炎球菌	2	0	0	0	0	0	0	0	0	0	0	0	0	0	0	0	0	0	0	0	0
ヒブ追加+小児用肺炎球菌	96	0	0	0	0	0	0	0	0	0	0	0	0	0	0	0	0	0	0	0	0
Ｂ型肝炎1回目＋DPT-IPV＋ヒブ＋小児用肺炎球菌	0	0	0	0	0	0	0	0	0	0	0	0	0	0	0	0	0	0	0	0	0
Ｂ型肝炎1回目＋DPT-IPV-Hib＋小児用肺炎球菌	5	0	0	0	0	0	0	0	0	0	0	0	0	0	0	0	0	0	0	0	0
Ｂ型肝炎2回目＋DPT-IPV＋ヒブ＋小児用肺炎球菌	0	0	0	0	0	0	0	0	0	0	0	0	0	0	0	0	0	0	0	0	0
Ｂ型肝炎2回目＋DPT-IPV-Hib＋小児用肺炎球菌	4	0	0	0	0	0	0	0	0	0	0	0	0	0	0	0	0	0	0	0	0
Ｂ型肝炎3回目＋DPT-IPV＋ヒブ＋小児用肺炎球菌	0	0	0	0	0	0	0	0	0	0	0	0	0	0	0	0	0	0	0	0	0
ロタ1回目+ヒブ+小児用肺炎球菌+B型肝炎	0	0	0	0	0	0	0	0	0	0	0	0	0	0	0	0	0	0	0	0	0
ロタ1回目+DPT-IPV-Hib+小児用肺炎球菌+B型肝炎	537	0	0	0	0	0	0	0	0	0	0	0	0	0	0	0	0	0	0	0	0
ロタ2回目+ヒブ+小児用肺炎球菌+B型肝炎	0	0	0	0	0	0	0	0	0	0	0	0	0	0	0	0	0	0	0	0	0
ロタ2回目+DPT-IPV-Hib+小児用肺炎球菌+B型肝炎	366	0	0	0	0	0	0	0	0	0	0	0	0	0	0	0	0	0	0	0	0
ロタ3回目+ヒブ+小児用肺炎球菌+B型肝炎	0	0	0	0	0	0	0	0	0	0	0	0	0	0	0	0	0	0	0	0	0
ロタ3回目+DPT-IPV-Hib+小児用肺炎球菌+B型肝炎	0	0	0	0	0	0	0	0	0	0	0	0	0	0	0	0	0	0	0	0	0
インフルエンザ+新型コロナ	14	0	0	0	0	0	0	0	0	0	0	0	0	0	0	0	0	0	0	0	0
高齢者肺炎球菌+新型コロナ	0	0	0	0	0	0	0	0	0	0	0	0	0	0	0	0	0	0	0	0	0
合　　計	1,371	0	0	0	0	0	0	0	0	0	0	0	0	0	0	0	0	0	0	0	0

	期別対象者割合	発生割合																				合　計
		発熱	37.5℃以上38.5℃未満	38.5℃以上	局所反応	けいれん	37.5℃未満	37.5℃以上	嘔吐	下痢	せき鼻水	蕁麻疹	発疹	リンパ節腫脹	関節痛	局所の湿潤	全身倦怠感	頭痛	血便	胸の痛み		
DPT-IPV1期初回1回目+ヒブ+小児用肺炎球菌＋Ｂ型肝炎	0.0	0.0	0.0	0.0	0.0	0.0	0.0	0.0	0.0	0.0	0.0	0.0	0.0	0.0	0.0	0.0	0.0	0.0	0.0	0.0		0.0
DPT-IPV1期初回2回目+ヒブ+小児用肺炎球菌＋Ｂ型肝炎	0.0	0.0	0.0	0.0	0.0	0.0	0.0	0.0	0.0	0.0	0.0	0.0	0.0	0.0	0.0	0.0	0.0	0.0	0.0	0.0		0.0
DPT-IPV1期初回3回目+BCG	0.0	0.0	0.0	0.0	0.0	0.0	0.0	0.0	0.0	0.0	0.0	0.0	0.0	0.0	0.0	0.0	0.0	0.0	0.0	0.0		0.0
DPT-IPV1期初回3回目+ヒブ+小児用肺炎球菌＋Ｂ型肝炎	0.0	0.0	0.0	0.0	0.0	0.0	0.0	0.0	0.0	0.0	0.0	0.0	0.0	0.0	0.0	0.0	0.0	0.0	0.0	0.0		0.0
DPT-IPV1期追加+ヒブ+小児用肺炎球菌＋Ｂ型肝炎	0.0	0.0	0.0	0.0	0.0	0.0	0.0	0.0	0.0	0.0	0.0	0.0	0.0	0.0	0.0	0.0	0.0	0.0	0.0	0.0		0.0
DPT-IPV1期追加+水痘	2.7	0.0	0.0	0.0	0.0	0.0	0.0	0.0	0.0	0.0	0.0	0.0	0.0	0.0	0.0	0.0	0.0	0.0	0.0	0.0		0.0
DPT-IPV-Hib1期初回1回目+小児用肺炎球菌＋Ｂ型肝炎	0.2	0.0	0.0	0.0	0.0	0.0	0.0	0.0	0.0	0.0	0.0	0.0	0.0	0.0	0.0	0.0	0.0	0.0	0.0	0.0		0.0
DPT-IPV-Hib1期初回2回目+小児用肺炎球菌＋Ｂ型肝炎	0.2	0.0	0.0	0.0	0.0	0.0	0.0	0.0	0.0	0.0	0.0	0.0	0.0	0.0	0.0	0.0	0.0	0.0	0.0	0.0		0.0
DPT-IPV-Hib1期初回3回目+BCG	0.0	0.0	0.0	0.0	0.0	0.0	0.0	0.0	0.0	0.0	0.0	0.0	0.0	0.0	0.0	0.0	0.0	0.0	0.0	0.0		0.0
DPT-IPV-Hib1期初回3回目+小児用肺炎球菌＋Ｂ型肝炎	0.0	0.0	0.0	0.0	0.0	0.0	0.0	0.0	0.0	0.0	0.0	0.0	0.0	0.0	0.0	0.0	0.0	0.0	0.0	0.0		0.0
DPT-IPV-Hib1期追加+小児用肺炎球菌＋Ｂ型肝炎	0.0	0.0	0.0	0.0	0.0	0.0	0.0	0.0	0.0	0.0	0.0	0.0	0.0	0.0	0.0	0.0	0.0	0.0	0.0	0.0		0.0
DPT-IPV-Hib1期追加+水痘	0.0	0.0	0.0	0.0	0.0	0.0	0.0	0.0	0.0	0.0	0.0	0.0	0.0	0.0	0.0	0.0	0.0	0.0	0.0	0.0		0.0
ＭＲ1期+DPT-IPV	0.0	0.0	0.0	0.0	0.0	0.0	0.0	0.0	0.0	0.0	0.0	0.0	0.0	0.0	0.0	0.0	0.0	0.0	0.0	0.0		0.0
ＭＲ1期+DPT-IPV-Hib	0.0	0.0	0.0	0.0	0.0	0.0	0.0	0.0	0.0	0.0	0.0	0.0	0.0	0.0	0.0	0.0	0.0	0.0	0.0	0.0		0.0
ＭＲ1期+ヒブ	0.0	0.0	0.0	0.0	0.0	0.0	0.0	0.0	0.0	0.0	0.0	0.0	0.0	0.0	0.0	0.0	0.0	0.0	0.0	0.0		0.0
ＭＲ1期+小児用肺炎球菌	0.1	0.0	0.0	0.0	0.0	0.0	0.0	0.0	0.0	0.0	0.0	0.0	0.0	0.0	0.0	0.0	0.0	0.0	0.0	0.0		0.0
ＭＲ1期+水痘	1.0	0.0	0.0	0.0	0.0	0.0	0.0	0.0	0.0	0.0	0.0	0.0	0.0	0.0	0.0	0.0	0.0	0.0	0.0	0.0		0.0
ＭＲ1期+ヒブ+小児用肺炎球菌	0.2	0.0	0.0	0.0	0.0	0.0	0.0	0.0	0.0	0.0	0.0	0.0	0.0	0.0	0.0	0.0	0.0	0.0	0.0	0.0		0.0
ＭＲ1期+DPT-IPV-Hib+小児用肺炎球菌	0.1	0.0	0.0	0.0	0.0	0.0	0.0	0.0	0.0	0.0	0.0	0.0	0.0	0.0	0.0	0.0	0.0	0.0	0.0	0.0		0.0
ＭＲ1期+ヒブ+小児用肺炎球菌+水痘	0.3	0.0	0.0	0.0	0.0	0.0	0.0	0.0	0.0	0.0	0.0	0.0	0.0	0.0	0.0	0.0	0.0	0.0	0.0	0.0		0.0
ＭＲ1期+ヒブ+小児用肺炎球菌+水痘+DPT-IPV	0.1	0.0	0.0	0.0	0.0	0.0	0.0	0.0	0.0	0.0	0.0	0.0	0.0	0.0	0.0	0.0	0.0	0.0	0.0	0.0		0.0
ＭＲ1期+小児用肺炎球菌+水痘+DPT-IPV-Hib	0.1	0.0	0.0	0.0	0.0	0.0	0.0	0.0	0.0	0.0	0.0	0.0	0.0	0.0	0.0	0.0	0.0	0.0	0.0	0.0		0.0
ヒブ初回1回目+小児用肺炎球菌	0.0	0.0	0.0	0.0	0.0	0.0	0.0	0.0	0.0	0.0	0.0	0.0	0.0	0.0	0.0	0.0	0.0	0.0	0.0	0.0		0.0
ヒブ初回2回目+小児用肺炎球菌	0.0	0.0	0.0	0.0	0.0	0.0	0.0	0.0	0.0	0.0	0.0	0.0	0.0	0.0	0.0	0.0	0.0	0.0	0.0	0.0		0.0
ヒブ初回3回目+小児用肺炎球菌	0.0	0.0	0.0	0.0	0.0	0.0	0.0	0.0	0.0	0.0	0.0	0.0	0.0	0.0	0.0	0.0	0.0	0.0	0.0	0.0		0.0
ヒブ追加+小児用肺炎球菌	1.4	0.0	0.0	0.0	0.0	0.0	0.0	0.0	0.0	0.0	0.0	0.0	0.0	0.0	0.0	0.0	0.0	0.0	0.0	0.0		0.0
Ｂ型肝炎1回目＋DPT-IPV＋ヒブ＋小児用肺炎球菌	0.0	0.0	0.0	0.0	0.0	0.0	0.0	0.0	0.0	0.0	0.0	0.0	0.0	0.0	0.0	0.0	0.0	0.0	0.0	0.0		0.0
Ｂ型肝炎1回目＋DPT-IPV-Hib＋小児用肺炎球菌	0.1	0.0	0.0	0.0	0.0	0.0	0.0	0.0	0.0	0.0	0.0	0.0	0.0	0.0	0.0	0.0	0.0	0.0	0.0	0.0		0.0
Ｂ型肝炎2回目＋DPT-IPV＋ヒブ＋小児用肺炎球菌	0.0	0.0	0.0	0.0	0.0	0.0	0.0	0.0	0.0	0.0	0.0	0.0	0.0	0.0	0.0	0.0	0.0	0.0	0.0	0.0		0.0
Ｂ型肝炎2回目＋DPT-IPV-Hib＋小児用肺炎球菌	0.1	0.0	0.0	0.0	0.0	0.0	0.0	0.0	0.0	0.0	0.0	0.0	0.0	0.0	0.0	0.0	0.0	0.0	0.0	0.0		0.0
Ｂ型肝炎3回目＋DPT-IPV＋ヒブ＋小児用肺炎球菌	0.0	0.0	0.0	0.0	0.0	0.0	0.0	0.0	0.0	0.0	0.0	0.0	0.0	0.0	0.0	0.0	0.0	0.0	0.0	0.0		0.0
ロタ1回目+ヒブ+小児用肺炎球菌+B型肝炎	0.0	0.0	0.0	0.0	0.0	0.0	0.0	0.0	0.0	0.0	0.0	0.0	0.0	0.0	0.0	0.0	0.0	0.0	0.0	0.0		0.0
ロタ1回目+DPT-IPV-Hib+小児用肺炎球菌+B型肝炎	7.7	0.0	0.0	0.0	0.0	0.0	0.0	0.0	0.0	0.0	0.0	0.0	0.0	0.0	0.0	0.0	0.0	0.0	0.0	0.0		0.0
ロタ2回目+ヒブ+小児用肺炎球菌+B型肝炎	0.0	0.0	0.0	0.0	0.0	0.0	0.0	0.0	0.0	0.0	0.0	0.0	0.0	0.0	0.0	0.0	0.0	0.0	0.0	0.0		0.0
ロタ2回目+DPT-IPV-Hib+小児用肺炎球菌+B型肝炎	5.3	0.0	0.0	0.0	0.0	0.0	0.0	0.0	0.0	0.0	0.0	0.0	0.0	0.0	0.0	0.0	0.0	0.0	0.0	0.0		0.0
ロタ3回目+ヒブ+小児用肺炎球菌+B型肝炎	0.0	0.0	0.0	0.0	0.0	0.0	0.0	0.0	0.0	0.0	0.0	0.0	0.0	0.0	0.0	0.0	0.0	0.0	0.0	0.0		0.0
ロタ3回目+DPT-IPV-Hib+小児用肺炎球菌+B型肝炎	0.0	0.0	0.0	0.0	0.0	0.0	0.0	0.0	0.0	0.0	0.0	0.0	0.0	0.0	0.0	0.0	0.0	0.0	0.0	0.0		0.0
インフルエンザ+新型コロナ	0.2	0.0	0.0	0.0	0.0	0.0	0.0	0.0	0.0	0.0	0.0	0.0	0.0	0.0	0.0	0.0	0.0	0.0	0.0	0.0		0.0
高齢者肺炎球菌+新型コロナ	0.0	0.0	0.0	0.0	0.0	0.0	0.0	0.0	0.0	0.0	0.0	0.0	0.0	0.0	0.0	0.0	0.0	0.0	0.0	0.0		0.0
合　　計	19.8	0.0	0.0	0.0	0.0	0.0	0.0	0.0	0.0	0.0	0.0	0.0	0.0	0.0	0.0	0.0	0.0	0.0	0.0	0.0		0.0

24日目(同時接種)

総　　数　　（対象者数　6,940 人）　　（異常発生者数　1,178 人）

	期別対象者数	症状																			合　計
		発熱	37.5℃以上38.5℃未満	38.5℃以上	局所反応	けいれん	37.5℃未満	37.5℃以上	嘔吐	下痢	せき鼻水	蕁麻疹	発疹	リンパ節腫脹	関節痛	局所の湿潤	全身倦怠感	頭痛	血便	胸の痛み	
DPT-IPV1期初回1回目+ヒブ+小児用肺炎球菌＋Ｂ型肝炎	0	0	0	0	0	0	0	0	0	0	0	0	0	0	0	0	0	0	0	0	0
DPT-IPV1期初回2回目+ヒブ+小児用肺炎球菌＋Ｂ型肝炎	0	0	0	0	0	0	0	0	0	0	0	0	0	0	0	0	0	0	0	0	0
DPT-IPV1期初回3回目+BCG	0	0	0	0	0	0	0	0	0	0	0	0	0	0	0	0	0	0	0	0	0
DPT-IPV1期初回3回目+ヒブ+小児用肺炎球菌＋Ｂ型肝炎	0	0	0	0	0	0	0	0	0	0	0	0	0	0	0	0	0	0	0	0	0
DPT-IPV1期追加+ヒブ+小児用肺炎球菌＋Ｂ型肝炎	0	0	0	0	0	0	0	0	0	0	0	0	0	0	0	0	0	0	0	0	0
DPT-IPV1期追加+水痘	184	0	0	0	0	0	0	0	0	0	0	0	0	0	0	0	0	0	0	0	0
DPT-IPV-Hib1期初回1回目+小児用肺炎球菌＋Ｂ型肝炎	17	0	0	0	0	0	0	0	0	0	0	0	0	0	0	0	0	0	0	0	0
DPT-IPV-Hib1期初回2回目+小児用肺炎球菌＋Ｂ型肝炎	12	0	0	0	0	0	0	0	0	0	0	0	0	0	0	0	0	0	0	0	0
DPT-IPV-Hib1期初回3回目+BCG	3	0	0	0	0	0	0	0	0	0	0	0	0	0	0	0	0	0	0	0	0
DPT-IPV-Hib1期初回3回目+小児用肺炎球菌＋Ｂ型肝炎	0	0	0	0	0	0	0	0	0	0	0	0	0	0	0	0	0	0	0	0	0
DPT-IPV-Hib1期追加+小児用肺炎球菌＋Ｂ型肝炎	0	0	0	0	0	0	0	0	0	0	0	0	0	0	0	0	0	0	0	0	0
DPT-IPV-Hib1期追加+水痘	0	0	0	0	0	0	0	0	0	0	0	0	0	0	0	0	0	0	0	0	0
ＭＲ１期+DPT-IPV	1	0	0	0	0	0	0	0	0	0	0	0	0	0	0	0	0	0	0	0	0
ＭＲ１期+DPT-IPV-Hib	1	0	0	0	0	0	0	0	0	0	0	0	0	0	0	0	0	0	0	0	0
ＭＲ１期+ヒブ	0	0	0	0	0	0	0	0	0	0	0	0	0	0	0	0	0	0	0	0	0
ＭＲ１期+小児用肺炎球菌	5	0	0	0	0	0	0	0	0	0	0	0	0	0	0	0	0	0	0	0	0
ＭＲ１期+水痘	68	0	0	0	0	0	0	0	0	0	0	0	0	0	0	0	0	0	0	0	0
ＭＲ１期+ヒブ+小児用肺炎球菌	12	0	0	0	0	0	0	0	0	0	0	0	0	0	0	0	0	0	0	0	0
ＭＲ１期+DPT-IPV-Hib+小児用肺炎球菌	5	0	0	0	0	0	0	0	0	0	0	0	0	0	0	0	0	0	0	0	0
ＭＲ１期+ヒブ+小児用肺炎球菌+水痘	18	0	0	0	0	0	0	0	0	0	0	0	0	0	0	0	0	0	0	0	0
ＭＲ１期+ヒブ+小児用肺炎球菌+水痘+DPT-IPV	9	0	0	0	0	0	0	0	0	0	0	0	0	0	0	0	0	0	0	0	0
ＭＲ１期+小児用肺炎球菌+水痘+DPT-IPV-Hib	9	0	0	0	0	0	0	0	0	0	0	0	0	0	0	0	0	0	0	0	0
ヒブ初回1回目+小児用肺炎球菌	2	0	0	0	0	0	0	0	0	0	0	0	0	0	0	0	0	0	0	0	0
ヒブ初回2回目+小児用肺炎球菌	1	0	0	0	0	0	0	0	0	0	0	0	0	0	0	0	0	0	0	0	0
ヒブ初回3回目+小児用肺炎球菌	2	0	0	0	0	0	0	0	0	0	0	0	0	0	0	0	0	0	0	0	0
ヒブ追加+小児用肺炎球菌	96	0	0	0	0	0	0	0	0	0	0	0	0	0	0	0	0	0	0	0	0
Ｂ型肝炎1回目＋DPT-IPV＋ヒブ＋小児用肺炎球菌	0	0	0	0	0	0	0	0	0	0	0	0	0	0	0	0	0	0	0	0	0
Ｂ型肝炎1回目＋DPT-IPV-Hib＋小児用肺炎球菌	5	0	0	0	0	0	0	0	0	0	0	0	0	0	0	0	0	0	0	0	0
Ｂ型肝炎2回目＋DPT-IPV＋ヒブ＋小児用肺炎球菌	0	0	0	0	0	0	0	0	0	0	0	0	0	0	0	0	0	0	0	0	0
Ｂ型肝炎2回目＋DPT-IPV-Hib＋小児用肺炎球菌	4	0	0	0	0	0	0	0	0	0	0	0	0	0	0	0	0	0	0	0	0
Ｂ型肝炎3回目＋DPT-IPV＋ヒブ＋小児用肺炎球菌	0	0	0	0	0	0	0	0	0	0	0	0	0	0	0	0	0	0	0	0	0
ロタ1回目+ヒブ+小児用肺炎球菌+B型肝炎	0	0	0	0	0	0	0	0	0	0	0	0	0	0	0	0	0	0	0	0	0
ロタ1回目+DPT-IPV-Hib+小児用肺炎球菌+B型肝炎	537	0	0	0	0	0	0	0	0	0	0	0	0	0	0	0	0	0	0	0	0
ロタ2回目+ヒブ+小児用肺炎球菌+B型肝炎	0	0	0	0	0	0	0	0	0	0	0	0	0	0	0	0	0	0	0	0	0
ロタ2回目+DPT-IPV-Hib+小児用肺炎球菌+B型肝炎	366	0	0	0	0	0	0	0	0	0	0	0	0	0	0	0	0	0	0	0	0
ロタ3回目+ヒブ+小児用肺炎球菌+B型肝炎	0	0	0	0	0	0	0	0	0	0	0	0	0	0	0	0	0	0	0	0	0
ロタ3回目+DPT-IPV-Hib+小児用肺炎球菌+B型肝炎	0	0	0	0	0	0	0	0	0	0	0	0	0	0	0	0	0	0	0	0	0
インフルエンザ+新型コロナ	14	0	0	0	0	0	0	0	0	0	0	0	0	0	0	0	0	0	0	0	0
高齢者肺炎球菌+新型コロナ	0	0	0	0	0	0	0	0	0	0	0	0	0	0	0	0	0	0	0	0	0
合　　計	1,371	0	0	0	0	0	0	0	0	0	0	0	0	0	0	0	0	0	0	0	0

	期別対象者割合	発生割合																				合　計
		発熱	37.5℃以上38.5℃未満	38.5℃以上	局所反応	けいれん	37.5℃未満	37.5℃以上	嘔吐	下痢	せき鼻水	蕁麻疹	発疹	リンパ節腫脹	関節痛	局所の湿潤	全身倦怠感	頭痛	血便	胸の痛み		
DPT-IPV1期初回1回目+ヒブ+小児用肺炎球菌＋Ｂ型肝炎	0.0	0.0	0.0	0.0	0.0	0.0	0.0	0.0	0.0	0.0	0.0	0.0	0.0	0.0	0.0	0.0	0.0	0.0	0.0	0.0		0.0
DPT-IPV1期初回2回目+ヒブ+小児用肺炎球菌＋Ｂ型肝炎	0.0	0.0	0.0	0.0	0.0	0.0	0.0	0.0	0.0	0.0	0.0	0.0	0.0	0.0	0.0	0.0	0.0	0.0	0.0	0.0		0.0
DPT-IPV1期初回3回目+BCG	0.0	0.0	0.0	0.0	0.0	0.0	0.0	0.0	0.0	0.0	0.0	0.0	0.0	0.0	0.0	0.0	0.0	0.0	0.0	0.0		0.0
DPT-IPV1期初回3回目+ヒブ+小児用肺炎球菌＋Ｂ型肝炎	0.0	0.0	0.0	0.0	0.0	0.0	0.0	0.0	0.0	0.0	0.0	0.0	0.0	0.0	0.0	0.0	0.0	0.0	0.0	0.0		0.0
DPT-IPV1期追加+ヒブ+小児用肺炎球菌＋Ｂ型肝炎	0.0	0.0	0.0	0.0	0.0	0.0	0.0	0.0	0.0	0.0	0.0	0.0	0.0	0.0	0.0	0.0	0.0	0.0	0.0	0.0		0.0
DPT-IPV1期追加+水痘	2.7	0.0	0.0	0.0	0.0	0.0	0.0	0.0	0.0	0.0	0.0	0.0	0.0	0.0	0.0	0.0	0.0	0.0	0.0	0.0		0.0
DPT-IPV-Hib1期初回1回目+小児用肺炎球菌＋Ｂ型肝炎	0.2	0.0	0.0	0.0	0.0	0.0	0.0	0.0	0.0	0.0	0.0	0.0	0.0	0.0	0.0	0.0	0.0	0.0	0.0	0.0		0.0
DPT-IPV-Hib1期初回2回目+小児用肺炎球菌＋Ｂ型肝炎	0.2	0.0	0.0	0.0	0.0	0.0	0.0	0.0	0.0	0.0	0.0	0.0	0.0	0.0	0.0	0.0	0.0	0.0	0.0	0.0		0.0
DPT-IPV-Hib1期初回3回目+BCG	0.0	0.0	0.0	0.0	0.0	0.0	0.0	0.0	0.0	0.0	0.0	0.0	0.0	0.0	0.0	0.0	0.0	0.0	0.0	0.0		0.0
DPT-IPV-Hib1期初回3回目+小児用肺炎球菌＋Ｂ型肝炎	0.0	0.0	0.0	0.0	0.0	0.0	0.0	0.0	0.0	0.0	0.0	0.0	0.0	0.0	0.0	0.0	0.0	0.0	0.0	0.0		0.0
DPT-IPV-Hib1期追加+小児用肺炎球菌＋Ｂ型肝炎	0.0	0.0	0.0	0.0	0.0	0.0	0.0	0.0	0.0	0.0	0.0	0.0	0.0	0.0	0.0	0.0	0.0	0.0	0.0	0.0		0.0
DPT-IPV-Hib1期追加+水痘	0.0	0.0	0.0	0.0	0.0	0.0	0.0	0.0	0.0	0.0	0.0	0.0	0.0	0.0	0.0	0.0	0.0	0.0	0.0	0.0		0.0
ＭＲ1期+DPT-IPV	0.0	0.0	0.0	0.0	0.0	0.0	0.0	0.0	0.0	0.0	0.0	0.0	0.0	0.0	0.0	0.0	0.0	0.0	0.0	0.0		0.0
ＭＲ1期+DPT-IPV-Hib	0.0	0.0	0.0	0.0	0.0	0.0	0.0	0.0	0.0	0.0	0.0	0.0	0.0	0.0	0.0	0.0	0.0	0.0	0.0	0.0		0.0
ＭＲ1期+ヒブ	0.0	0.0	0.0	0.0	0.0	0.0	0.0	0.0	0.0	0.0	0.0	0.0	0.0	0.0	0.0	0.0	0.0	0.0	0.0	0.0		0.0
ＭＲ1期+小児用肺炎球菌	0.1	0.0	0.0	0.0	0.0	0.0	0.0	0.0	0.0	0.0	0.0	0.0	0.0	0.0	0.0	0.0	0.0	0.0	0.0	0.0		0.0
ＭＲ1期+水痘	1.0	0.0	0.0	0.0	0.0	0.0	0.0	0.0	0.0	0.0	0.0	0.0	0.0	0.0	0.0	0.0	0.0	0.0	0.0	0.0		0.0
ＭＲ1期+ヒブ+小児用肺炎球菌	0.2	0.0	0.0	0.0	0.0	0.0	0.0	0.0	0.0	0.0	0.0	0.0	0.0	0.0	0.0	0.0	0.0	0.0	0.0	0.0		0.0
ＭＲ1期+DPT-IPV-Hib+小児用肺炎球菌	0.1	0.0	0.0	0.0	0.0	0.0	0.0	0.0	0.0	0.0	0.0	0.0	0.0	0.0	0.0	0.0	0.0	0.0	0.0	0.0		0.0
ＭＲ1期+ヒブ+小児用肺炎球菌+水痘	0.3	0.0	0.0	0.0	0.0	0.0	0.0	0.0	0.0	0.0	0.0	0.0	0.0	0.0	0.0	0.0	0.0	0.0	0.0	0.0		0.0
ＭＲ1期+ヒブ+小児用肺炎球菌+水痘+DPT-IPV	0.1	0.0	0.0	0.0	0.0	0.0	0.0	0.0	0.0	0.0	0.0	0.0	0.0	0.0	0.0	0.0	0.0	0.0	0.0	0.0		0.0
ＭＲ1期+小児用肺炎球菌+水痘+DPT-IPV-Hib	0.1	0.0	0.0	0.0	0.0	0.0	0.0	0.0	0.0	0.0	0.0	0.0	0.0	0.0	0.0	0.0	0.0	0.0	0.0	0.0		0.0
ヒブ初回1回目+小児用肺炎球菌	0.0	0.0	0.0	0.0	0.0	0.0	0.0	0.0	0.0	0.0	0.0	0.0	0.0	0.0	0.0	0.0	0.0	0.0	0.0	0.0		0.0
ヒブ初回2回目+小児用肺炎球菌	0.0	0.0	0.0	0.0	0.0	0.0	0.0	0.0	0.0	0.0	0.0	0.0	0.0	0.0	0.0	0.0	0.0	0.0	0.0	0.0		0.0
ヒブ初回3回目+小児用肺炎球菌	0.0	0.0	0.0	0.0	0.0	0.0	0.0	0.0	0.0	0.0	0.0	0.0	0.0	0.0	0.0	0.0	0.0	0.0	0.0	0.0		0.0
ヒブ追加+小児用肺炎球菌	1.4	0.0	0.0	0.0	0.0	0.0	0.0	0.0	0.0	0.0	0.0	0.0	0.0	0.0	0.0	0.0	0.0	0.0	0.0	0.0		0.0
Ｂ型肝炎1回目＋DPT-IPV＋ヒブ＋小児用肺炎球菌	0.0	0.0	0.0	0.0	0.0	0.0	0.0	0.0	0.0	0.0	0.0	0.0	0.0	0.0	0.0	0.0	0.0	0.0	0.0	0.0		0.0
Ｂ型肝炎1回目＋DPT-IPV-Hib＋小児用肺炎球菌	0.1	0.0	0.0	0.0	0.0	0.0	0.0	0.0	0.0	0.0	0.0	0.0	0.0	0.0	0.0	0.0	0.0	0.0	0.0	0.0		0.0
Ｂ型肝炎2回目＋DPT-IPV＋ヒブ＋小児用肺炎球菌	0.0	0.0	0.0	0.0	0.0	0.0	0.0	0.0	0.0	0.0	0.0	0.0	0.0	0.0	0.0	0.0	0.0	0.0	0.0	0.0		0.0
Ｂ型肝炎2回目＋DPT-IPV-Hib＋小児用肺炎球菌	0.1	0.0	0.0	0.0	0.0	0.0	0.0	0.0	0.0	0.0	0.0	0.0	0.0	0.0	0.0	0.0	0.0	0.0	0.0	0.0		0.0
Ｂ型肝炎3回目＋DPT-IPV＋ヒブ＋小児用肺炎球菌	0.0	0.0	0.0	0.0	0.0	0.0	0.0	0.0	0.0	0.0	0.0	0.0	0.0	0.0	0.0	0.0	0.0	0.0	0.0	0.0		0.0
ロタ1回目+ヒブ+小児用肺炎球菌+B型肝炎	0.0	0.0	0.0	0.0	0.0	0.0	0.0	0.0	0.0	0.0	0.0	0.0	0.0	0.0	0.0	0.0	0.0	0.0	0.0	0.0		0.0
ロタ1回目+DPT-IPV-Hib+小児用肺炎球菌+B型肝炎	7.7	0.0	0.0	0.0	0.0	0.0	0.0	0.0	0.0	0.0	0.0	0.0	0.0	0.0	0.0	0.0	0.0	0.0	0.0	0.0		0.0
ロタ2回目+ヒブ+小児用肺炎球菌+B型肝炎	0.0	0.0	0.0	0.0	0.0	0.0	0.0	0.0	0.0	0.0	0.0	0.0	0.0	0.0	0.0	0.0	0.0	0.0	0.0	0.0		0.0
ロタ2回目+DPT-IPV-Hib+小児用肺炎球菌+B型肝炎	5.3	0.0	0.0	0.0	0.0	0.0	0.0	0.0	0.0	0.0	0.0	0.0	0.0	0.0	0.0	0.0	0.0	0.0	0.0	0.0		0.0
ロタ3回目+ヒブ+小児用肺炎球菌+B型肝炎	0.0	0.0	0.0	0.0	0.0	0.0	0.0	0.0	0.0	0.0	0.0	0.0	0.0	0.0	0.0	0.0	0.0	0.0	0.0	0.0		0.0
ロタ3回目+DPT-IPV-Hib+小児用肺炎球菌+B型肝炎	0.0	0.0	0.0	0.0	0.0	0.0	0.0	0.0	0.0	0.0	0.0	0.0	0.0	0.0	0.0	0.0	0.0	0.0	0.0	0.0		0.0
インフルエンザ+新型コロナ	0.2	0.0	0.0	0.0	0.0	0.0	0.0	0.0	0.0	0.0	0.0	0.0	0.0	0.0	0.0	0.0	0.0	0.0	0.0	0.0		0.0
高齢者肺炎球菌+新型コロナ	0.0	0.0	0.0	0.0	0.0	0.0	0.0	0.0	0.0	0.0	0.0	0.0	0.0	0.0	0.0	0.0	0.0	0.0	0.0	0.0		0.0
合　　計	19.8	0.0	0.0	0.0	0.0	0.0	0.0	0.0	0.0	0.0	0.0	0.0	0.0	0.0	0.0	0.0	0.0	0.0	0.0	0.0		0.0

25日目(同時接種)

総　　数　　（対象者数　6,940 人）　　（異常発生者数　1,178 人）

	期別対象者数	症状																			合　計
		発熱	37.5℃以上38.5℃未満	38.5℃以上	局所反応	けいれん	37.5℃未満	37.5℃以上	嘔吐	下痢	せき鼻水	蕁麻疹	発疹	リンパ節腫脹	関節痛	局所の湿潤	全身倦怠感	頭痛	血便	胸の痛み	
DPT-IPV1期初回1回目+ヒブ+小児用肺炎球菌＋Ｂ型肝炎	0	0	0	0	0	0	0	0	0	0	0	0	0	0	0	0	0	0	0	0	0
DPT-IPV1期初回2回目+ヒブ+小児用肺炎球菌＋Ｂ型肝炎	0	0	0	0	0	0	0	0	0	0	0	0	0	0	0	0	0	0	0	0	0
DPT-IPV1期初回3回目+BCG	0	0	0	0	0	0	0	0	0	0	0	0	0	0	0	0	0	0	0	0	0
DPT-IPV1期初回3回目+ヒブ+小児用肺炎球菌＋Ｂ型肝炎	0	0	0	0	0	0	0	0	0	0	0	0	0	0	0	0	0	0	0	0	0
DPT-IPV1期追加+ヒブ+小児用肺炎球菌＋Ｂ型肝炎	0	0	0	0	0	0	0	0	0	0	0	0	0	0	0	0	0	0	0	0	0
DPT-IPV1期追加+水痘	184	0	0	0	0	0	0	0	0	0	0	0	0	0	0	0	0	0	0	0	0
DPT-IPV-Hib1期初回1回目+小児用肺炎球菌＋Ｂ型肝炎	17	0	0	0	0	0	0	0	0	0	0	0	0	0	0	0	0	0	0	0	0
DPT-IPV-Hib1期初回2回目+小児用肺炎球菌＋Ｂ型肝炎	12	0	0	0	0	0	0	0	0	0	0	0	0	0	0	0	0	0	0	0	0
DPT-IPV-Hib1期初回3回目+BCG	3	0	0	0	0	0	0	0	0	0	0	0	0	0	0	0	0	0	0	0	0
DPT-IPV-Hib1期初回3回目+小児用肺炎球菌＋Ｂ型肝炎	0	0	0	0	0	0	0	0	0	0	0	0	0	0	0	0	0	0	0	0	0
DPT-IPV-Hib1期追加+小児用肺炎球菌＋Ｂ型肝炎	0	0	0	0	0	0	0	0	0	0	0	0	0	0	0	0	0	0	0	0	0
DPT-IPV-Hib1期追加+水痘	0	0	0	0	0	0	0	0	0	0	0	0	0	0	0	0	0	0	0	0	0
ＭＲ１期+DPT-IPV	1	0	0	0	0	0	0	0	0	0	0	0	0	0	0	0	0	0	0	0	0
ＭＲ１期+DPT-IPV-Hib	1	0	0	0	0	0	0	0	0	0	0	0	0	0	0	0	0	0	0	0	0
ＭＲ１期+ヒブ	0	0	0	0	0	0	0	0	0	0	0	0	0	0	0	0	0	0	0	0	0
ＭＲ１期+小児用肺炎球菌	5	0	0	0	0	0	0	0	0	0	0	0	0	0	0	0	0	0	0	0	0
ＭＲ１期+水痘	68	0	0	0	0	0	0	0	0	0	0	0	0	0	0	0	0	0	0	0	0
ＭＲ１期+ヒブ+小児用肺炎球菌	12	0	0	0	0	0	0	0	0	0	0	0	0	0	0	0	0	0	0	0	0
ＭＲ１期+DPT-IPV-Hib+小児用肺炎球菌	5	0	0	0	0	0	0	0	0	0	0	0	0	0	0	0	0	0	0	0	0
ＭＲ１期+ヒブ+小児用肺炎球菌+水痘	18	0	0	0	0	0	0	0	0	0	0	0	0	0	0	0	0	0	0	0	0
ＭＲ１期+ヒブ+小児用肺炎球菌+水痘+DPT-IPV	9	0	0	0	0	0	0	0	0	0	0	0	0	0	0	0	0	0	0	0	0
ＭＲ１期+小児用肺炎球菌+水痘+DPT-IPV-Hib	9	0	0	0	0	0	0	0	0	0	0	0	0	0	0	0	0	0	0	0	0
ヒブ初回1回目+小児用肺炎球菌	2	0	0	0	0	0	0	0	0	0	0	0	0	0	0	0	0	0	0	0	0
ヒブ初回2回目+小児用肺炎球菌	1	0	0	0	0	0	0	0	0	0	0	0	0	0	0	0	0	0	0	0	0
ヒブ初回3回目+小児用肺炎球菌	2	0	0	0	0	0	0	0	0	0	0	0	0	0	0	0	0	0	0	0	0
ヒブ追加+小児用肺炎球菌	96	0	0	0	0	0	0	0	0	0	0	0	0	0	0	0	0	0	0	0	0
Ｂ型肝炎1回目＋DPT-IPV＋ヒブ＋小児用肺炎球菌	0	0	0	0	0	0	0	0	0	0	0	0	0	0	0	0	0	0	0	0	0
Ｂ型肝炎1回目＋DPT-IPV-Hib＋小児用肺炎球菌	5	0	0	0	0	0	0	0	0	0	0	0	0	0	0	0	0	0	0	0	0
Ｂ型肝炎2回目＋DPT-IPV＋ヒブ＋小児用肺炎球菌	0	0	0	0	0	0	0	0	0	0	0	0	0	0	0	0	0	0	0	0	0
Ｂ型肝炎2回目＋DPT-IPV-Hib＋小児用肺炎球菌	4	0	0	0	0	0	0	0	0	0	0	0	0	0	0	0	0	0	0	0	0
Ｂ型肝炎3回目＋DPT-IPV＋ヒブ＋小児用肺炎球菌	0	0	0	0	0	0	0	0	0	0	0	0	0	0	0	0	0	0	0	0	0
ロタ1回目+ヒブ+小児用肺炎球菌+B型肝炎	0	0	0	0	0	0	0	0	0	0	0	0	0	0	0	0	0	0	0	0	0
ロタ1回目+DPT-IPV-Hib+小児用肺炎球菌+B型肝炎	537	0	0	0	0	0	0	0	0	0	0	0	0	0	0	0	0	0	0	0	0
ロタ2回目+ヒブ+小児用肺炎球菌+B型肝炎	0	0	0	0	0	0	0	0	0	0	0	0	0	0	0	0	0	0	0	0	0
ロタ2回目+DPT-IPV-Hib+小児用肺炎球菌+B型肝炎	366	0	0	0	0	0	0	0	0	0	0	0	0	0	0	0	0	0	0	0	0
ロタ3回目+ヒブ+小児用肺炎球菌+B型肝炎	0	0	0	0	0	0	0	0	0	0	0	0	0	0	0	0	0	0	0	0	0
ロタ3回目+DPT-IPV-Hib+小児用肺炎球菌+B型肝炎	0	0	0	0	0	0	0	0	0	0	0	0	0	0	0	0	0	0	0	0	0
インフルエンザ+新型コロナ	14	0	0	0	0	0	0	0	0	0	0	0	0	0	0	0	0	0	0	0	0
高齢者肺炎球菌+新型コロナ	0	0	0	0	0	0	0	0	0	0	0	0	0	0	0	0	0	0	0	0	0
合　　計	1,371	0	0	0	0	0	0	0	0	0	0	0	0	0	0	0	0	0	0	0	0

	期別対象者割合	発生割合																			合計
		発熱	37.5℃以上38.5℃未満	38.5℃以上	局所反応	けいれん	37.5℃未満	37.5℃以上	嘔吐	下痢	せき鼻水	蕁麻疹	発疹	リンパ節腫脹	関節痛	局所の湿潤	全身倦怠感	頭痛	血便	胸の痛み	
DPT-IPV1期初回1回目+ヒブ+小児用肺炎球菌＋Ｂ型肝炎	0.0	0.0	0.0	0.0	0.0	0.0	0.0	0.0	0.0	0.0	0.0	0.0	0.0	0.0	0.0	0.0	0.0	0.0	0.0	0.0	0.0
DPT-IPV1期初回2回目+ヒブ+小児用肺炎球菌＋Ｂ型肝炎	0.0	0.0	0.0	0.0	0.0	0.0	0.0	0.0	0.0	0.0	0.0	0.0	0.0	0.0	0.0	0.0	0.0	0.0	0.0	0.0	0.0
DPT-IPV1期初回3回目+BCG	0.0	0.0	0.0	0.0	0.0	0.0	0.0	0.0	0.0	0.0	0.0	0.0	0.0	0.0	0.0	0.0	0.0	0.0	0.0	0.0	0.0
DPT-IPV1期初回3回目+ヒブ+小児用肺炎球菌＋Ｂ型肝炎	0.0	0.0	0.0	0.0	0.0	0.0	0.0	0.0	0.0	0.0	0.0	0.0	0.0	0.0	0.0	0.0	0.0	0.0	0.0	0.0	0.0
DPT-IPV1期追加+ヒブ+小児用肺炎球菌＋Ｂ型肝炎	0.0	0.0	0.0	0.0	0.0	0.0	0.0	0.0	0.0	0.0	0.0	0.0	0.0	0.0	0.0	0.0	0.0	0.0	0.0	0.0	0.0
DPT-IPV1期追加+水痘	2.7	0.0	0.0	0.0	0.0	0.0	0.0	0.0	0.0	0.0	0.0	0.0	0.0	0.0	0.0	0.0	0.0	0.0	0.0	0.0	0.0
DPT-IPV-Hib1期初回1回目+小児用肺炎球菌＋Ｂ型肝炎	0.2	0.0	0.0	0.0	0.0	0.0	0.0	0.0	0.0	0.0	0.0	0.0	0.0	0.0	0.0	0.0	0.0	0.0	0.0	0.0	0.0
DPT-IPV-Hib1期初回2回目+小児用肺炎球菌＋Ｂ型肝炎	0.2	0.0	0.0	0.0	0.0	0.0	0.0	0.0	0.0	0.0	0.0	0.0	0.0	0.0	0.0	0.0	0.0	0.0	0.0	0.0	0.0
DPT-IPV-Hib1期初回3回目+BCG	0.0	0.0	0.0	0.0	0.0	0.0	0.0	0.0	0.0	0.0	0.0	0.0	0.0	0.0	0.0	0.0	0.0	0.0	0.0	0.0	0.0
DPT-IPV-Hib1期初回3回目+小児用肺炎球菌＋Ｂ型肝炎	0.0	0.0	0.0	0.0	0.0	0.0	0.0	0.0	0.0	0.0	0.0	0.0	0.0	0.0	0.0	0.0	0.0	0.0	0.0	0.0	0.0
DPT-IPV-Hib1期追加+小児用肺炎球菌＋Ｂ型肝炎	0.0	0.0	0.0	0.0	0.0	0.0	0.0	0.0	0.0	0.0	0.0	0.0	0.0	0.0	0.0	0.0	0.0	0.0	0.0	0.0	0.0
DPT-IPV-Hib1期追加+水痘	0.0	0.0	0.0	0.0	0.0	0.0	0.0	0.0	0.0	0.0	0.0	0.0	0.0	0.0	0.0	0.0	0.0	0.0	0.0	0.0	0.0
ＭＲ1期+DPT-IPV	0.0	0.0	0.0	0.0	0.0	0.0	0.0	0.0	0.0	0.0	0.0	0.0	0.0	0.0	0.0	0.0	0.0	0.0	0.0	0.0	0.0
ＭＲ1期+DPT-IPV-Hib	0.0	0.0	0.0	0.0	0.0	0.0	0.0	0.0	0.0	0.0	0.0	0.0	0.0	0.0	0.0	0.0	0.0	0.0	0.0	0.0	0.0
ＭＲ1期+ヒブ	0.0	0.0	0.0	0.0	0.0	0.0	0.0	0.0	0.0	0.0	0.0	0.0	0.0	0.0	0.0	0.0	0.0	0.0	0.0	0.0	0.0
ＭＲ1期+小児用肺炎球菌	0.1	0.0	0.0	0.0	0.0	0.0	0.0	0.0	0.0	0.0	0.0	0.0	0.0	0.0	0.0	0.0	0.0	0.0	0.0	0.0	0.0
ＭＲ1期+水痘	1.0	0.0	0.0	0.0	0.0	0.0	0.0	0.0	0.0	0.0	0.0	0.0	0.0	0.0	0.0	0.0	0.0	0.0	0.0	0.0	0.0
ＭＲ1期+ヒブ+小児用肺炎球菌	0.2	0.0	0.0	0.0	0.0	0.0	0.0	0.0	0.0	0.0	0.0	0.0	0.0	0.0	0.0	0.0	0.0	0.0	0.0	0.0	0.0
ＭＲ1期+DPT-IPV-Hib+小児用肺炎球菌	0.1	0.0	0.0	0.0	0.0	0.0	0.0	0.0	0.0	0.0	0.0	0.0	0.0	0.0	0.0	0.0	0.0	0.0	0.0	0.0	0.0
ＭＲ1期+ヒブ+小児用肺炎球菌+水痘	0.3	0.0	0.0	0.0	0.0	0.0	0.0	0.0	0.0	0.0	0.0	0.0	0.0	0.0	0.0	0.0	0.0	0.0	0.0	0.0	0.0
ＭＲ1期+ヒブ+小児用肺炎球菌+水痘+DPT-IPV	0.1	0.0	0.0	0.0	0.0	0.0	0.0	0.0	0.0	0.0	0.0	0.0	0.0	0.0	0.0	0.0	0.0	0.0	0.0	0.0	0.0
ＭＲ1期+小児用肺炎球菌+水痘+DPT-IPV-Hib	0.1	0.0	0.0	0.0	0.0	0.0	0.0	0.0	0.0	0.0	0.0	0.0	0.0	0.0	0.0	0.0	0.0	0.0	0.0	0.0	0.0
ヒブ初回1回目+小児用肺炎球菌	0.0	0.0	0.0	0.0	0.0	0.0	0.0	0.0	0.0	0.0	0.0	0.0	0.0	0.0	0.0	0.0	0.0	0.0	0.0	0.0	0.0
ヒブ初回2回目+小児用肺炎球菌	0.0	0.0	0.0	0.0	0.0	0.0	0.0	0.0	0.0	0.0	0.0	0.0	0.0	0.0	0.0	0.0	0.0	0.0	0.0	0.0	0.0
ヒブ初回3回目+小児用肺炎球菌	0.0	0.0	0.0	0.0	0.0	0.0	0.0	0.0	0.0	0.0	0.0	0.0	0.0	0.0	0.0	0.0	0.0	0.0	0.0	0.0	0.0
ヒブ追加+小児用肺炎球菌	1.4	0.0	0.0	0.0	0.0	0.0	0.0	0.0	0.0	0.0	0.0	0.0	0.0	0.0	0.0	0.0	0.0	0.0	0.0	0.0	0.0
Ｂ型肝炎1回目＋DPT-IPV＋ヒブ＋小児用肺炎球菌	0.0	0.0	0.0	0.0	0.0	0.0	0.0	0.0	0.0	0.0	0.0	0.0	0.0	0.0	0.0	0.0	0.0	0.0	0.0	0.0	0.0
Ｂ型肝炎1回目＋DPT-IPV-Hib＋小児用肺炎球菌	0.1	0.0	0.0	0.0	0.0	0.0	0.0	0.0	0.0	0.0	0.0	0.0	0.0	0.0	0.0	0.0	0.0	0.0	0.0	0.0	0.0
Ｂ型肝炎2回目＋DPT-IPV＋ヒブ＋小児用肺炎球菌	0.0	0.0	0.0	0.0	0.0	0.0	0.0	0.0	0.0	0.0	0.0	0.0	0.0	0.0	0.0	0.0	0.0	0.0	0.0	0.0	0.0
Ｂ型肝炎2回目＋DPT-IPV-Hib＋小児用肺炎球菌	0.1	0.0	0.0	0.0	0.0	0.0	0.0	0.0	0.0	0.0	0.0	0.0	0.0	0.0	0.0	0.0	0.0	0.0	0.0	0.0	0.0
Ｂ型肝炎3回目＋DPT-IPV＋ヒブ＋小児用肺炎球菌	0.0	0.0	0.0	0.0	0.0	0.0	0.0	0.0	0.0	0.0	0.0	0.0	0.0	0.0	0.0	0.0	0.0	0.0	0.0	0.0	0.0
ロタ1回目+ヒブ+小児用肺炎球菌+B型肝炎	0.0	0.0	0.0	0.0	0.0	0.0	0.0	0.0	0.0	0.0	0.0	0.0	0.0	0.0	0.0	0.0	0.0	0.0	0.0	0.0	0.0
ロタ1回目+DPT-IPV-Hib+小児用肺炎球菌+B型肝炎	7.7	0.0	0.0	0.0	0.0	0.0	0.0	0.0	0.0	0.0	0.0	0.0	0.0	0.0	0.0	0.0	0.0	0.0	0.0	0.0	0.0
ロタ2回目+ヒブ+小児用肺炎球菌+B型肝炎	0.0	0.0	0.0	0.0	0.0	0.0	0.0	0.0	0.0	0.0	0.0	0.0	0.0	0.0	0.0	0.0	0.0	0.0	0.0	0.0	0.0
ロタ2回目+DPT-IPV-Hib+小児用肺炎球菌+B型肝炎	5.3	0.0	0.0	0.0	0.0	0.0	0.0	0.0	0.0	0.0	0.0	0.0	0.0	0.0	0.0	0.0	0.0	0.0	0.0	0.0	0.0
ロタ3回目+ヒブ+小児用肺炎球菌+B型肝炎	0.0	0.0	0.0	0.0	0.0	0.0	0.0	0.0	0.0	0.0	0.0	0.0	0.0	0.0	0.0	0.0	0.0	0.0	0.0	0.0	0.0
ロタ3回目+DPT-IPV-Hib+小児用肺炎球菌+B型肝炎	0.0	0.0	0.0	0.0	0.0	0.0	0.0	0.0	0.0	0.0	0.0	0.0	0.0	0.0	0.0	0.0	0.0	0.0	0.0	0.0	0.0
インフルエンザ+新型コロナ	0.2	0.0	0.0	0.0	0.0	0.0	0.0	0.0	0.0	0.0	0.0	0.0	0.0	0.0	0.0	0.0	0.0	0.0	0.0	0.0	0.0
高齢者肺炎球菌+新型コロナ	0.0	0.0	0.0	0.0	0.0	0.0	0.0	0.0	0.0	0.0	0.0	0.0	0.0	0.0	0.0	0.0	0.0	0.0	0.0	0.0	0.0
合計	19.8	0.0	0.0	0.0	0.0	0.0	0.0	0.0	0.0	0.0	0.0	0.0	0.0	0.0	0.0	0.0	0.0	0.0	0.0	0.0	0.0

26日目(同時接種)

総　　数　　（対象者数　6,940 人）　　（異常発生者数　1,178 人）

	期別対象者数	症状																			合　計
		発熱	37.5℃以上38.5℃未満	38.5℃以上	局所反応	けいれん	37.5℃未満	37.5℃以上	嘔吐	下痢	せき鼻水	蕁麻疹	発疹	リンパ節腫脹	関節痛	局所の湿潤	全身倦怠感	頭痛	血便	胸の痛み	
DPT-IPV1期初回1回目+ヒブ+小児用肺炎球菌＋Ｂ型肝炎	0	0	0	0	0	0	0	0	0	0	0	0	0	0	0	0	0	0	0	0	0
DPT-IPV1期初回2回目+ヒブ+小児用肺炎球菌＋Ｂ型肝炎	0	0	0	0	0	0	0	0	0	0	0	0	0	0	0	0	0	0	0	0	0
DPT-IPV1期初回3回目+BCG	0	0	0	0	0	0	0	0	0	0	0	0	0	0	0	0	0	0	0	0	0
DPT-IPV1期初回3回目+ヒブ+小児用肺炎球菌＋Ｂ型肝炎	0	0	0	0	0	0	0	0	0	0	0	0	0	0	0	0	0	0	0	0	0
DPT-IPV1期追加+ヒブ+小児用肺炎球菌＋Ｂ型肝炎	0	0	0	0	0	0	0	0	0	0	0	0	0	0	0	0	0	0	0	0	0
DPT-IPV1期追加+水痘	184	0	0	0	0	0	0	0	0	0	0	0	0	0	0	0	0	0	0	0	0
DPT-IPV-Hib1期初回1回目+小児用肺炎球菌＋Ｂ型肝炎	17	0	0	0	0	0	0	0	0	0	0	0	0	0	0	0	0	0	0	0	0
DPT-IPV-Hib1期初回2回目+小児用肺炎球菌＋Ｂ型肝炎	12	0	0	0	0	0	0	0	0	0	0	0	0	0	0	0	0	0	0	0	0
DPT-IPV-Hib1期初回3回目+BCG	3	0	0	0	0	0	0	0	0	0	0	0	0	0	0	0	0	0	0	0	0
DPT-IPV-Hib1期初回3回目+小児用肺炎球菌＋Ｂ型肝炎	0	0	0	0	0	0	0	0	0	0	0	0	0	0	0	0	0	0	0	0	0
DPT-IPV-Hib1期追加+小児用肺炎球菌＋Ｂ型肝炎	0	0	0	0	0	0	0	0	0	0	0	0	0	0	0	0	0	0	0	0	0
DPT-IPV-Hib1期追加+水痘	0	0	0	0	0	0	0	0	0	0	0	0	0	0	0	0	0	0	0	0	0
ＭＲ１期+DPT-IPV	1	0	0	0	0	0	0	0	0	0	0	0	0	0	0	0	0	0	0	0	0
ＭＲ１期+DPT-IPV-Hib	1	0	0	0	0	0	0	0	0	0	0	0	0	0	0	0	0	0	0	0	0
ＭＲ１期+ヒブ	0	0	0	0	0	0	0	0	0	0	0	0	0	0	0	0	0	0	0	0	0
ＭＲ１期+小児用肺炎球菌	5	0	0	0	0	0	0	0	0	0	0	0	0	0	0	0	0	0	0	0	0
ＭＲ１期+水痘	68	0	0	0	0	0	0	0	0	0	0	0	0	0	0	0	0	0	0	0	0
ＭＲ１期+ヒブ+小児用肺炎球菌	12	0	0	0	0	0	0	0	0	0	0	0	0	0	0	0	0	0	0	0	0
ＭＲ１期+DPT-IPV-Hib+小児用肺炎球菌	5	0	0	0	0	0	0	0	0	0	0	0	0	0	0	0	0	0	0	0	0
ＭＲ１期+ヒブ+小児用肺炎球菌+水痘	18	0	0	0	0	0	0	0	0	0	0	0	0	0	0	0	0	0	0	0	0
ＭＲ１期+ヒブ+小児用肺炎球菌+水痘+DPT-IPV	9	0	0	0	0	0	0	0	0	0	0	0	0	0	0	0	0	0	0	0	0
ＭＲ１期+小児用肺炎球菌+水痘+DPT-IPV-Hib	9	0	0	0	0	0	0	0	0	0	0	0	0	0	0	0	0	0	0	0	0
ヒブ初回1回目+小児用肺炎球菌	2	0	0	0	0	0	0	0	0	0	0	0	0	0	0	0	0	0	0	0	0
ヒブ初回2回目+小児用肺炎球菌	1	0	0	0	0	0	0	0	0	0	0	0	0	0	0	0	0	0	0	0	0
ヒブ初回3回目+小児用肺炎球菌	2	0	0	0	0	0	0	0	0	0	0	0	0	0	0	0	0	0	0	0	0
ヒブ追加+小児用肺炎球菌	96	0	0	0	0	0	0	0	0	0	0	0	0	0	0	0	0	0	0	0	0
Ｂ型肝炎1回目＋DPT-IPV＋ヒブ＋小児用肺炎球菌	0	0	0	0	0	0	0	0	0	0	0	0	0	0	0	0	0	0	0	0	0
Ｂ型肝炎1回目＋DPT-IPV-Hib＋小児用肺炎球菌	5	0	0	0	0	0	0	0	0	0	0	0	0	0	0	0	0	0	0	0	0
Ｂ型肝炎2回目＋DPT-IPV＋ヒブ＋小児用肺炎球菌	0	0	0	0	0	0	0	0	0	0	0	0	0	0	0	0	0	0	0	0	0
Ｂ型肝炎2回目＋DPT-IPV-Hib＋小児用肺炎球菌	4	0	0	0	0	0	0	0	0	0	0	0	0	0	0	0	0	0	0	0	0
Ｂ型肝炎3回目＋DPT-IPV＋ヒブ＋小児用肺炎球菌	0	0	0	0	0	0	0	0	0	0	0	0	0	0	0	0	0	0	0	0	0
ロタ1回目+ヒブ+小児用肺炎球菌+B型肝炎	0	0	0	0	0	0	0	0	0	0	0	0	0	0	0	0	0	0	0	0	0
ロタ1回目+DPT-IPV-Hib+小児用肺炎球菌+B型肝炎	537	0	0	0	0	0	0	0	0	0	0	0	1	0	0	0	0	0	0	0	1
ロタ2回目+ヒブ+小児用肺炎球菌+B型肝炎	0	0	0	0	0	0	0	0	0	0	0	0	0	0	0	0	0	0	0	0	0
ロタ2回目+DPT-IPV-Hib+小児用肺炎球菌+B型肝炎	366	0	0	0	0	0	0	0	0	0	0	0	1	0	0	0	0	0	0	0	1
ロタ3回目+ヒブ+小児用肺炎球菌+B型肝炎	0	0	0	0	0	0	0	0	0	0	0	0	0	0	0	0	0	0	0	0	0
ロタ3回目+DPT-IPV-Hib+小児用肺炎球菌+B型肝炎	0	0	0	0	0	0	0	0	0	0	0	0	0	0	0	0	0	0	0	0	0
インフルエンザ+新型コロナ	14	0	0	0	0	0	0	0	0	0	0	0	0	0	0	0	0	0	0	0	0
高齢者肺炎球菌+新型コロナ	0	0	0	0	0	0	0	0	0	0	0	0	0	0	0	0	0	0	0	0	0
合　　計	1,371	0	0	0	0	0	0	0	0	0	0	0	2	0	0	0	0	0	0	0	2

	期別対象者割合	発生割合																				合　計
		発熱	37.5℃以上38.5℃未満	38.5℃以上	局所反応	けいれん	37.5℃未満	37.5℃以上	嘔吐	下痢	せき鼻水	蕁麻疹	発疹	リンパ節腫脹	関節痛	局所の湿潤	全身倦怠感	頭痛	血便	胸の痛み		
DPT-IPV1期初回1回目+ヒブ+小児用肺炎球菌＋Ｂ型肝炎	0.0	0.0	0.0	0.0	0.0	0.0	0.0	0.0	0.0	0.0	0.0	0.0	0.0	0.0	0.0	0.0	0.0	0.0	0.0	0.0		0.0
DPT-IPV1期初回2回目+ヒブ+小児用肺炎球菌＋Ｂ型肝炎	0.0	0.0	0.0	0.0	0.0	0.0	0.0	0.0	0.0	0.0	0.0	0.0	0.0	0.0	0.0	0.0	0.0	0.0	0.0	0.0		0.0
DPT-IPV1期初回3回目+BCG	0.0	0.0	0.0	0.0	0.0	0.0	0.0	0.0	0.0	0.0	0.0	0.0	0.0	0.0	0.0	0.0	0.0	0.0	0.0	0.0		0.0
DPT-IPV1期初回3回目+ヒブ+小児用肺炎球菌＋Ｂ型肝炎	0.0	0.0	0.0	0.0	0.0	0.0	0.0	0.0	0.0	0.0	0.0	0.0	0.0	0.0	0.0	0.0	0.0	0.0	0.0	0.0		0.0
DPT-IPV1期追加+ヒブ+小児用肺炎球菌＋Ｂ型肝炎	0.0	0.0	0.0	0.0	0.0	0.0	0.0	0.0	0.0	0.0	0.0	0.0	0.0	0.0	0.0	0.0	0.0	0.0	0.0	0.0		0.0
DPT-IPV1期追加+水痘	2.7	0.0	0.0	0.0	0.0	0.0	0.0	0.0	0.0	0.0	0.0	0.0	0.0	0.0	0.0	0.0	0.0	0.0	0.0	0.0		0.0
DPT-IPV-Hib1期初回1回目+小児用肺炎球菌＋Ｂ型肝炎	0.2	0.0	0.0	0.0	0.0	0.0	0.0	0.0	0.0	0.0	0.0	0.0	0.0	0.0	0.0	0.0	0.0	0.0	0.0	0.0		0.0
DPT-IPV-Hib1期初回2回目+小児用肺炎球菌＋Ｂ型肝炎	0.2	0.0	0.0	0.0	0.0	0.0	0.0	0.0	0.0	0.0	0.0	0.0	0.0	0.0	0.0	0.0	0.0	0.0	0.0	0.0		0.0
DPT-IPV-Hib1期初回3回目+BCG	0.0	0.0	0.0	0.0	0.0	0.0	0.0	0.0	0.0	0.0	0.0	0.0	0.0	0.0	0.0	0.0	0.0	0.0	0.0	0.0		0.0
DPT-IPV-Hib1期初回3回目+小児用肺炎球菌＋Ｂ型肝炎	0.0	0.0	0.0	0.0	0.0	0.0	0.0	0.0	0.0	0.0	0.0	0.0	0.0	0.0	0.0	0.0	0.0	0.0	0.0	0.0		0.0
DPT-IPV-Hib1期追加+小児用肺炎球菌＋Ｂ型肝炎	0.0	0.0	0.0	0.0	0.0	0.0	0.0	0.0	0.0	0.0	0.0	0.0	0.0	0.0	0.0	0.0	0.0	0.0	0.0	0.0		0.0
DPT-IPV-Hib1期追加+水痘	0.0	0.0	0.0	0.0	0.0	0.0	0.0	0.0	0.0	0.0	0.0	0.0	0.0	0.0	0.0	0.0	0.0	0.0	0.0	0.0		0.0
ＭＲ1期+DPT-IPV	0.0	0.0	0.0	0.0	0.0	0.0	0.0	0.0	0.0	0.0	0.0	0.0	0.0	0.0	0.0	0.0	0.0	0.0	0.0	0.0		0.0
ＭＲ1期+DPT-IPV-Hib	0.0	0.0	0.0	0.0	0.0	0.0	0.0	0.0	0.0	0.0	0.0	0.0	0.0	0.0	0.0	0.0	0.0	0.0	0.0	0.0		0.0
ＭＲ1期+ヒブ	0.0	0.0	0.0	0.0	0.0	0.0	0.0	0.0	0.0	0.0	0.0	0.0	0.0	0.0	0.0	0.0	0.0	0.0	0.0	0.0		0.0
ＭＲ1期+小児用肺炎球菌	0.1	0.0	0.0	0.0	0.0	0.0	0.0	0.0	0.0	0.0	0.0	0.0	0.0	0.0	0.0	0.0	0.0	0.0	0.0	0.0		0.0
ＭＲ1期+水痘	1.0	0.0	0.0	0.0	0.0	0.0	0.0	0.0	0.0	0.0	0.0	0.0	0.0	0.0	0.0	0.0	0.0	0.0	0.0	0.0		0.0
ＭＲ1期+ヒブ+小児用肺炎球菌	0.2	0.0	0.0	0.0	0.0	0.0	0.0	0.0	0.0	0.0	0.0	0.0	0.0	0.0	0.0	0.0	0.0	0.0	0.0	0.0		0.0
ＭＲ1期+DPT-IPV-Hib+小児用肺炎球菌	0.1	0.0	0.0	0.0	0.0	0.0	0.0	0.0	0.0	0.0	0.0	0.0	0.0	0.0	0.0	0.0	0.0	0.0	0.0	0.0		0.0
ＭＲ1期+ヒブ+小児用肺炎球菌+水痘	0.3	0.0	0.0	0.0	0.0	0.0	0.0	0.0	0.0	0.0	0.0	0.0	0.0	0.0	0.0	0.0	0.0	0.0	0.0	0.0		0.0
ＭＲ1期+ヒブ+小児用肺炎球菌+水痘+DPT-IPV	0.1	0.0	0.0	0.0	0.0	0.0	0.0	0.0	0.0	0.0	0.0	0.0	0.0	0.0	0.0	0.0	0.0	0.0	0.0	0.0		0.0
ＭＲ1期+小児用肺炎球菌+水痘+DPT-IPV-Hib	0.1	0.0	0.0	0.0	0.0	0.0	0.0	0.0	0.0	0.0	0.0	0.0	0.0	0.0	0.0	0.0	0.0	0.0	0.0	0.0		0.0
ヒブ初回1回目+小児用肺炎球菌	0.0	0.0	0.0	0.0	0.0	0.0	0.0	0.0	0.0	0.0	0.0	0.0	0.0	0.0	0.0	0.0	0.0	0.0	0.0	0.0		0.0
ヒブ初回2回目+小児用肺炎球菌	0.0	0.0	0.0	0.0	0.0	0.0	0.0	0.0	0.0	0.0	0.0	0.0	0.0	0.0	0.0	0.0	0.0	0.0	0.0	0.0		0.0
ヒブ初回3回目+小児用肺炎球菌	0.0	0.0	0.0	0.0	0.0	0.0	0.0	0.0	0.0	0.0	0.0	0.0	0.0	0.0	0.0	0.0	0.0	0.0	0.0	0.0		0.0
ヒブ追加+小児用肺炎球菌	1.4	0.0	0.0	0.0	0.0	0.0	0.0	0.0	0.0	0.0	0.0	0.0	0.0	0.0	0.0	0.0	0.0	0.0	0.0	0.0		0.0
Ｂ型肝炎1回目＋DPT-IPV＋ヒブ＋小児用肺炎球菌	0.0	0.0	0.0	0.0	0.0	0.0	0.0	0.0	0.0	0.0	0.0	0.0	0.0	0.0	0.0	0.0	0.0	0.0	0.0	0.0		0.0
Ｂ型肝炎1回目＋DPT-IPV-Hib＋小児用肺炎球菌	0.1	0.0	0.0	0.0	0.0	0.0	0.0	0.0	0.0	0.0	0.0	0.0	0.0	0.0	0.0	0.0	0.0	0.0	0.0	0.0		0.0
Ｂ型肝炎2回目＋DPT-IPV＋ヒブ＋小児用肺炎球菌	0.0	0.0	0.0	0.0	0.0	0.0	0.0	0.0	0.0	0.0	0.0	0.0	0.0	0.0	0.0	0.0	0.0	0.0	0.0	0.0		0.0
Ｂ型肝炎2回目＋DPT-IPV-Hib＋小児用肺炎球菌	0.1	0.0	0.0	0.0	0.0	0.0	0.0	0.0	0.0	0.0	0.0	0.0	0.0	0.0	0.0	0.0	0.0	0.0	0.0	0.0		0.0
Ｂ型肝炎3回目＋DPT-IPV＋ヒブ＋小児用肺炎球菌	0.0	0.0	0.0	0.0	0.0	0.0	0.0	0.0	0.0	0.0	0.0	0.0	0.0	0.0	0.0	0.0	0.0	0.0	0.0	0.0		0.0
ロタ1回目+ヒブ+小児用肺炎球菌+B型肝炎	0.0	0.0	0.0	0.0	0.0	0.0	0.0	0.0	0.0	0.0	0.0	0.0	0.0	0.0	0.0	0.0	0.0	0.0	0.0	0.0		0.0
ロタ1回目+DPT-IPV-Hib+小児用肺炎球菌+B型肝炎	7.7	0.0	0.0	0.0	0.0	0.0	0.0	0.0	0.0	0.0	0.0	0.0	0.2	0.0	0.0	0.0	0.0	0.0	0.0	0.0		0.2
ロタ2回目+ヒブ+小児用肺炎球菌+B型肝炎	0.0	0.0	0.0	0.0	0.0	0.0	0.0	0.0	0.0	0.0	0.0	0.0	0.0	0.0	0.0	0.0	0.0	0.0	0.0	0.0		0.0
ロタ2回目+DPT-IPV-Hib+小児用肺炎球菌+B型肝炎	5.3	0.0	0.0	0.0	0.0	0.0	0.0	0.0	0.0	0.0	0.0	0.0	0.3	0.0	0.0	0.0	0.0	0.0	0.0	0.0		0.3
ロタ3回目+ヒブ+小児用肺炎球菌+B型肝炎	0.0	0.0	0.0	0.0	0.0	0.0	0.0	0.0	0.0	0.0	0.0	0.0	0.0	0.0	0.0	0.0	0.0	0.0	0.0	0.0		0.0
ロタ3回目+DPT-IPV-Hib+小児用肺炎球菌+B型肝炎	0.0	0.0	0.0	0.0	0.0	0.0	0.0	0.0	0.0	0.0	0.0	0.0	0.0	0.0	0.0	0.0	0.0	0.0	0.0	0.0		0.0
インフルエンザ+新型コロナ	0.2	0.0	0.0	0.0	0.0	0.0	0.0	0.0	0.0	0.0	0.0	0.0	0.0	0.0	0.0	0.0	0.0	0.0	0.0	0.0		0.0
高齢者肺炎球菌+新型コロナ	0.0	0.0	0.0	0.0	0.0	0.0	0.0	0.0	0.0	0.0	0.0	0.0	0.0	0.0	0.0	0.0	0.0	0.0	0.0	0.0		0.0
合　　計	19.8	0.0	0.0	0.0	0.0	0.0	0.0	0.0	0.0	0.0	0.0	0.0	0.1	0.0	0.0	0.0	0.0	0.0	0.0	0.0		0.1

27日目(同時接種)

総　　数　　（対象者数　6,940 人）　　（異常発生者数　1,178 人）

	期別対象者数	症状																			合　計
		発熱	37.5℃以上38.5℃未満	38.5℃以上	局所反応	けいれん	37.5℃未満	37.5℃以上	嘔吐	下痢	せき鼻水	蕁麻疹	発疹	リンパ節腫脹	関節痛	局所の湿潤	全身倦怠感	頭痛	血便	胸の痛み	
DPT-IPV1期初回1回目+ヒブ+小児用肺炎球菌＋Ｂ型肝炎	0	0	0	0	0	0	0	0	0	0	0	0	0	0	0	0	0	0	0	0	0
DPT-IPV1期初回2回目+ヒブ+小児用肺炎球菌＋Ｂ型肝炎	0	0	0	0	0	0	0	0	0	0	0	0	0	0	0	0	0	0	0	0	0
DPT-IPV1期初回3回目+BCG	0	0	0	0	0	0	0	0	0	0	0	0	0	0	0	0	0	0	0	0	0
DPT-IPV1期初回3回目+ヒブ+小児用肺炎球菌＋Ｂ型肝炎	0	0	0	0	0	0	0	0	0	0	0	0	0	0	0	0	0	0	0	0	0
DPT-IPV1期追加+ヒブ+小児用肺炎球菌＋Ｂ型肝炎	0	0	0	0	0	0	0	0	0	0	0	0	0	0	0	0	0	0	0	0	0
DPT-IPV1期追加+水痘	184	0	0	0	0	0	0	0	0	0	1	0	0	0	0	0	0	0	0	0	1
DPT-IPV-Hib1期初回1回目+小児用肺炎球菌＋Ｂ型肝炎	17	0	0	0	0	0	0	0	0	0	0	0	0	0	0	0	0	0	0	0	0
DPT-IPV-Hib1期初回2回目+小児用肺炎球菌＋Ｂ型肝炎	12	0	0	0	0	0	0	0	0	0	0	0	0	0	0	0	0	0	0	0	0
DPT-IPV-Hib1期初回3回目+BCG	3	0	0	0	0	0	0	0	0	0	0	0	0	0	0	0	0	0	0	0	0
DPT-IPV-Hib1期初回3回目+小児用肺炎球菌＋Ｂ型肝炎	0	0	0	0	0	0	0	0	0	0	0	0	0	0	0	0	0	0	0	0	0
DPT-IPV-Hib1期追加+小児用肺炎球菌＋Ｂ型肝炎	0	0	0	0	0	0	0	0	0	0	0	0	0	0	0	0	0	0	0	0	0
DPT-IPV-Hib1期追加+水痘	0	0	0	0	0	0	0	0	0	0	0	0	0	0	0	0	0	0	0	0	0
ＭＲ１期+DPT-IPV	1	0	0	0	0	0	0	0	0	0	0	0	0	0	0	0	0	0	0	0	0
ＭＲ１期+DPT-IPV-Hib	1	0	0	0	0	0	0	0	0	0	0	0	0	0	0	0	0	0	0	0	0
ＭＲ１期+ヒブ	0	0	0	0	0	0	0	0	0	0	0	0	0	0	0	0	0	0	0	0	0
ＭＲ１期+小児用肺炎球菌	5	0	0	0	0	0	0	0	0	0	0	0	0	0	0	0	0	0	0	0	0
ＭＲ１期+水痘	68	0	0	0	0	0	0	0	0	0	0	1	0	0	0	0	0	0	0	0	1
ＭＲ１期+ヒブ+小児用肺炎球菌	12	0	0	0	0	0	0	0	0	0	0	0	0	0	0	0	0	0	0	0	0
ＭＲ１期+DPT-IPV-Hib+小児用肺炎球菌	5	0	0	0	0	0	0	0	0	0	0	0	0	0	0	0	0	0	0	0	0
ＭＲ１期+ヒブ+小児用肺炎球菌+水痘	18	0	0	0	0	0	0	0	0	0	0	0	0	0	0	0	0	0	0	0	0
ＭＲ１期+ヒブ+小児用肺炎球菌+水痘+DPT-IPV	9	0	0	0	0	0	0	0	0	0	0	0	0	0	0	0	0	0	0	0	0
ＭＲ１期+小児用肺炎球菌+水痘+DPT-IPV-Hib	9	0	0	0	0	0	0	0	0	0	0	0	0	0	0	0	0	0	0	0	0
ヒブ初回1回目+小児用肺炎球菌	2	0	0	0	0	0	0	0	0	0	0	0	0	0	0	0	0	0	0	0	0
ヒブ初回2回目+小児用肺炎球菌	1	0	0	0	0	0	0	0	0	0	0	0	0	0	0	0	0	0	0	0	0
ヒブ初回3回目+小児用肺炎球菌	2	0	0	0	0	0	0	0	0	0	0	0	0	0	0	0	0	0	0	0	0
ヒブ追加+小児用肺炎球菌	96	0	0	0	0	0	0	0	0	0	0	0	0	0	0	0	0	0	0	0	0
Ｂ型肝炎1回目＋DPT-IPV＋ヒブ＋小児用肺炎球菌	0	0	0	0	0	0	0	0	0	0	0	0	0	0	0	0	0	0	0	0	0
Ｂ型肝炎1回目＋DPT-IPV-Hib＋小児用肺炎球菌	5	0	0	0	0	0	0	0	0	0	0	0	0	0	0	0	0	0	0	0	0
Ｂ型肝炎2回目＋DPT-IPV＋ヒブ＋小児用肺炎球菌	0	0	0	0	0	0	0	0	0	0	0	0	0	0	0	0	0	0	0	0	0
Ｂ型肝炎2回目＋DPT-IPV-Hib＋小児用肺炎球菌	4	0	0	0	0	0	0	0	0	0	0	0	0	0	0	0	0	0	0	0	0
Ｂ型肝炎3回目＋DPT-IPV＋ヒブ＋小児用肺炎球菌	0	0	0	0	0	0	0	0	0	0	0	0	0	0	0	0	0	0	0	0	0
ロタ1回目+ヒブ+小児用肺炎球菌+B型肝炎	0	0	0	0	0	0	0	0	0	0	0	0	0	0	0	0	0	0	0	0	0
ロタ1回目+DPT-IPV-Hib+小児用肺炎球菌+B型肝炎	537	0	0	0	0	0	0	0	0	0	0	0	0	0	0	0	0	0	0	0	0
ロタ2回目+ヒブ+小児用肺炎球菌+B型肝炎	0	0	0	0	0	0	0	0	0	0	0	0	0	0	0	0	0	0	0	0	0
ロタ2回目+DPT-IPV-Hib+小児用肺炎球菌+B型肝炎	366	0	0	0	0	0	0	0	0	0	0	0	0	0	0	0	0	0	0	0	0
ロタ3回目+ヒブ+小児用肺炎球菌+B型肝炎	0	0	0	0	0	0	0	0	0	0	0	0	0	0	0	0	0	0	0	0	0
ロタ3回目+DPT-IPV-Hib+小児用肺炎球菌+B型肝炎	0	0	0	0	0	0	0	0	0	0	0	0	0	0	0	0	0	0	0	0	0
インフルエンザ+新型コロナ	14	0	0	0	0	0	0	0	0	0	0	0	0	0	0	0	0	0	0	0	0
高齢者肺炎球菌+新型コロナ	0	0	0	0	0	0	0	0	0	0	0	0	0	0	0	0	0	0	0	0	0
合　　計	1,371	0	0	0	0	0	0	0	0	0	1	1	0	0	0	0	0	0	0	0	2

	期別対象者割合	発生割合																				合　計
		発熱	37.5℃以上38.5℃未満	38.5℃以上	局所反応	けいれん	37.5℃未満	37.5℃以上	嘔吐	下痢	せき鼻水	蕁麻疹	発疹	リンパ節腫脹	関節痛	局所の湿潤	全身倦怠感	頭痛	血便	胸の痛み		
DPT-IPV1期初回1回目+ヒブ+小児用肺炎球菌＋Ｂ型肝炎	0.0	0.0	0.0	0.0	0.0	0.0	0.0	0.0	0.0	0.0	0.0	0.0	0.0	0.0	0.0	0.0	0.0	0.0	0.0	0.0		0.0
DPT-IPV1期初回2回目+ヒブ+小児用肺炎球菌＋Ｂ型肝炎	0.0	0.0	0.0	0.0	0.0	0.0	0.0	0.0	0.0	0.0	0.0	0.0	0.0	0.0	0.0	0.0	0.0	0.0	0.0	0.0		0.0
DPT-IPV1期初回3回目+BCG	0.0	0.0	0.0	0.0	0.0	0.0	0.0	0.0	0.0	0.0	0.0	0.0	0.0	0.0	0.0	0.0	0.0	0.0	0.0	0.0		0.0
DPT-IPV1期初回3回目+ヒブ+小児用肺炎球菌＋Ｂ型肝炎	0.0	0.0	0.0	0.0	0.0	0.0	0.0	0.0	0.0	0.0	0.0	0.0	0.0	0.0	0.0	0.0	0.0	0.0	0.0	0.0		0.0
DPT-IPV1期追加+ヒブ+小児用肺炎球菌＋Ｂ型肝炎	0.0	0.0	0.0	0.0	0.0	0.0	0.0	0.0	0.0	0.0	0.0	0.0	0.0	0.0	0.0	0.0	0.0	0.0	0.0	0.0		0.0
DPT-IPV1期追加+水痘	2.7	0.0	0.0	0.0	0.0	0.0	0.0	0.0	0.0	0.0	0.5	0.0	0.0	0.0	0.0	0.0	0.0	0.0	0.0	0.0		0.5
DPT-IPV-Hib1期初回1回目+小児用肺炎球菌＋Ｂ型肝炎	0.2	0.0	0.0	0.0	0.0	0.0	0.0	0.0	0.0	0.0	0.0	0.0	0.0	0.0	0.0	0.0	0.0	0.0	0.0	0.0		0.0
DPT-IPV-Hib1期初回2回目+小児用肺炎球菌＋Ｂ型肝炎	0.2	0.0	0.0	0.0	0.0	0.0	0.0	0.0	0.0	0.0	0.0	0.0	0.0	0.0	0.0	0.0	0.0	0.0	0.0	0.0		0.0
DPT-IPV-Hib1期初回3回目+BCG	0.0	0.0	0.0	0.0	0.0	0.0	0.0	0.0	0.0	0.0	0.0	0.0	0.0	0.0	0.0	0.0	0.0	0.0	0.0	0.0		0.0
DPT-IPV-Hib1期初回3回目+小児用肺炎球菌＋Ｂ型肝炎	0.0	0.0	0.0	0.0	0.0	0.0	0.0	0.0	0.0	0.0	0.0	0.0	0.0	0.0	0.0	0.0	0.0	0.0	0.0	0.0		0.0
DPT-IPV-Hib1期追加+小児用肺炎球菌＋Ｂ型肝炎	0.0	0.0	0.0	0.0	0.0	0.0	0.0	0.0	0.0	0.0	0.0	0.0	0.0	0.0	0.0	0.0	0.0	0.0	0.0	0.0		0.0
DPT-IPV-Hib1期追加+水痘	0.0	0.0	0.0	0.0	0.0	0.0	0.0	0.0	0.0	0.0	0.0	0.0	0.0	0.0	0.0	0.0	0.0	0.0	0.0	0.0		0.0
ＭＲ１期+DPT-IPV	0.0	0.0	0.0	0.0	0.0	0.0	0.0	0.0	0.0	0.0	0.0	0.0	0.0	0.0	0.0	0.0	0.0	0.0	0.0	0.0		0.0
ＭＲ１期+DPT-IPV-Hib	0.0	0.0	0.0	0.0	0.0	0.0	0.0	0.0	0.0	0.0	0.0	0.0	0.0	0.0	0.0	0.0	0.0	0.0	0.0	0.0		0.0
ＭＲ１期+ヒブ	0.0	0.0	0.0	0.0	0.0	0.0	0.0	0.0	0.0	0.0	0.0	0.0	0.0	0.0	0.0	0.0	0.0	0.0	0.0	0.0		0.0
ＭＲ１期+小児用肺炎球菌	0.1	0.0	0.0	0.0	0.0	0.0	0.0	0.0	0.0	0.0	0.0	0.0	0.0	0.0	0.0	0.0	0.0	0.0	0.0	0.0		0.0
ＭＲ１期+水痘	1.0	0.0	0.0	0.0	0.0	0.0	0.0	0.0	0.0	0.0	0.0	1.5	0.0	0.0	0.0	0.0	0.0	0.0	0.0	0.0		1.5
ＭＲ１期+ヒブ+小児用肺炎球菌	0.2	0.0	0.0	0.0	0.0	0.0	0.0	0.0	0.0	0.0	0.0	0.0	0.0	0.0	0.0	0.0	0.0	0.0	0.0	0.0		0.0
ＭＲ１期+DPT-IPV-Hib+小児用肺炎球菌	0.1	0.0	0.0	0.0	0.0	0.0	0.0	0.0	0.0	0.0	0.0	0.0	0.0	0.0	0.0	0.0	0.0	0.0	0.0	0.0		0.0
ＭＲ１期+ヒブ+小児用肺炎球菌+水痘	0.3	0.0	0.0	0.0	0.0	0.0	0.0	0.0	0.0	0.0	0.0	0.0	0.0	0.0	0.0	0.0	0.0	0.0	0.0	0.0		0.0
ＭＲ１期+ヒブ+小児用肺炎球菌+水痘+DPT-IPV	0.1	0.0	0.0	0.0	0.0	0.0	0.0	0.0	0.0	0.0	0.0	0.0	0.0	0.0	0.0	0.0	0.0	0.0	0.0	0.0		0.0
ＭＲ１期+小児用肺炎球菌+水痘+DPT-IPV-Hib	0.1	0.0	0.0	0.0	0.0	0.0	0.0	0.0	0.0	0.0	0.0	0.0	0.0	0.0	0.0	0.0	0.0	0.0	0.0	0.0		0.0
ヒブ初回1回目+小児用肺炎球菌	0.0	0.0	0.0	0.0	0.0	0.0	0.0	0.0	0.0	0.0	0.0	0.0	0.0	0.0	0.0	0.0	0.0	0.0	0.0	0.0		0.0
ヒブ初回2回目+小児用肺炎球菌	0.0	0.0	0.0	0.0	0.0	0.0	0.0	0.0	0.0	0.0	0.0	0.0	0.0	0.0	0.0	0.0	0.0	0.0	0.0	0.0		0.0
ヒブ初回3回目+小児用肺炎球菌	0.0	0.0	0.0	0.0	0.0	0.0	0.0	0.0	0.0	0.0	0.0	0.0	0.0	0.0	0.0	0.0	0.0	0.0	0.0	0.0		0.0
ヒブ追加+小児用肺炎球菌	1.4	0.0	0.0	0.0	0.0	0.0	0.0	0.0	0.0	0.0	0.0	0.0	0.0	0.0	0.0	0.0	0.0	0.0	0.0	0.0		0.0
Ｂ型肝炎1回目＋DPT-IPV＋ヒブ＋小児用肺炎球菌	0.0	0.0	0.0	0.0	0.0	0.0	0.0	0.0	0.0	0.0	0.0	0.0	0.0	0.0	0.0	0.0	0.0	0.0	0.0	0.0		0.0
Ｂ型肝炎1回目＋DPT-IPV-Hib＋小児用肺炎球菌	0.1	0.0	0.0	0.0	0.0	0.0	0.0	0.0	0.0	0.0	0.0	0.0	0.0	0.0	0.0	0.0	0.0	0.0	0.0	0.0		0.0
Ｂ型肝炎2回目＋DPT-IPV＋ヒブ＋小児用肺炎球菌	0.0	0.0	0.0	0.0	0.0	0.0	0.0	0.0	0.0	0.0	0.0	0.0	0.0	0.0	0.0	0.0	0.0	0.0	0.0	0.0		0.0
Ｂ型肝炎2回目＋DPT-IPV-Hib＋小児用肺炎球菌	0.1	0.0	0.0	0.0	0.0	0.0	0.0	0.0	0.0	0.0	0.0	0.0	0.0	0.0	0.0	0.0	0.0	0.0	0.0	0.0		0.0
Ｂ型肝炎3回目＋DPT-IPV＋ヒブ＋小児用肺炎球菌	0.0	0.0	0.0	0.0	0.0	0.0	0.0	0.0	0.0	0.0	0.0	0.0	0.0	0.0	0.0	0.0	0.0	0.0	0.0	0.0		0.0
ロタ1回目+ヒブ+小児用肺炎球菌+B型肝炎	0.0	0.0	0.0	0.0	0.0	0.0	0.0	0.0	0.0	0.0	0.0	0.0	0.0	0.0	0.0	0.0	0.0	0.0	0.0	0.0		0.0
ロタ1回目+DPT-IPV-Hib+小児用肺炎球菌+B型肝炎	7.7	0.0	0.0	0.0	0.0	0.0	0.0	0.0	0.0	0.0	0.0	0.0	0.0	0.0	0.0	0.0	0.0	0.0	0.0	0.0		0.0
ロタ2回目+ヒブ+小児用肺炎球菌+B型肝炎	0.0	0.0	0.0	0.0	0.0	0.0	0.0	0.0	0.0	0.0	0.0	0.0	0.0	0.0	0.0	0.0	0.0	0.0	0.0	0.0		0.0
ロタ2回目+DPT-IPV-Hib+小児用肺炎球菌+B型肝炎	5.3	0.0	0.0	0.0	0.0	0.0	0.0	0.0	0.0	0.0	0.0	0.0	0.0	0.0	0.0	0.0	0.0	0.0	0.0	0.0		0.0
ロタ3回目+ヒブ+小児用肺炎球菌+B型肝炎	0.0	0.0	0.0	0.0	0.0	0.0	0.0	0.0	0.0	0.0	0.0	0.0	0.0	0.0	0.0	0.0	0.0	0.0	0.0	0.0		0.0
ロタ3回目+DPT-IPV-Hib+小児用肺炎球菌+B型肝炎	0.0	0.0	0.0	0.0	0.0	0.0	0.0	0.0	0.0	0.0	0.0	0.0	0.0	0.0	0.0	0.0	0.0	0.0	0.0	0.0		0.0
インフルエンザ+新型コロナ	0.2	0.0	0.0	0.0	0.0	0.0	0.0	0.0	0.0	0.0	0.0	0.0	0.0	0.0	0.0	0.0	0.0	0.0	0.0	0.0		0.0
高齢者肺炎球菌+新型コロナ	0.0	0.0	0.0	0.0	0.0	0.0	0.0	0.0	0.0	0.0	0.0	0.0	0.0	0.0	0.0	0.0	0.0	0.0	0.0	0.0		0.0
合　　計	19.8	0.0	0.0	0.0	0.0	0.0	0.0	0.0	0.0	0.0	0.1	0.1	0.0	0.0	0.0	0.0	0.0	0.0	0.0	0.0		0.1

28日目(同時接種)

総　　数　　（対象者数　6,940 人）　　（異常発生者数　1,178 人）

	期別対象者数	症状																			合　計
		発熱	37.5℃以上38.5℃未満	38.5℃以上	局所反応	けいれん	37.5℃未満	37.5℃以上	嘔吐	下痢	せき鼻水	蕁麻疹	発疹	リンパ節腫脹	関節痛	局所の湿潤	全身倦怠感	頭痛	血便	胸の痛み	
DPT-IPV1期初回1回目+ヒブ+小児用肺炎球菌＋Ｂ型肝炎	0	0	0	0	0	0	0	0	0	0	0	0	0	0	0	0	0	0	0	0	0
DPT-IPV1期初回2回目+ヒブ+小児用肺炎球菌＋Ｂ型肝炎	0	0	0	0	0	0	0	0	0	0	0	0	0	0	0	0	0	0	0	0	0
DPT-IPV1期初回3回目+BCG	0	0	0	0	0	0	0	0	0	0	0	0	0	0	0	0	0	0	0	0	0
DPT-IPV1期初回3回目+ヒブ+小児用肺炎球菌＋Ｂ型肝炎	0	0	0	0	0	0	0	0	0	0	0	0	0	0	0	0	0	0	0	0	0
DPT-IPV1期追加+ヒブ+小児用肺炎球菌＋Ｂ型肝炎	0	0	0	0	0	0	0	0	0	0	0	0	0	0	0	0	0	0	0	0	0
DPT-IPV1期追加+水痘	184	1	0	1	0	0	0	0	1	0	1	0	0	0	0	0	0	0	0	0	3
DPT-IPV-Hib1期初回1回目+小児用肺炎球菌＋Ｂ型肝炎	17	0	0	0	0	0	0	0	0	0	0	0	0	0	0	0	0	0	0	0	0
DPT-IPV-Hib1期初回2回目+小児用肺炎球菌＋Ｂ型肝炎	12	0	0	0	0	0	0	0	0	0	0	0	0	0	0	0	0	0	0	0	0
DPT-IPV-Hib1期初回3回目+BCG	3	0	0	0	0	0	0	0	0	0	0	0	0	0	0	0	0	0	0	0	0
DPT-IPV-Hib1期初回3回目+小児用肺炎球菌＋Ｂ型肝炎	0	0	0	0	0	0	0	0	0	0	0	0	0	0	0	0	0	0	0	0	0
DPT-IPV-Hib1期追加+小児用肺炎球菌＋Ｂ型肝炎	0	0	0	0	0	0	0	0	0	0	0	0	0	0	0	0	0	0	0	0	0
DPT-IPV-Hib1期追加+水痘	0	0	0	0	0	0	0	0	0	0	0	0	0	0	0	0	0	0	0	0	0
ＭＲ１期+DPT-IPV	1	0	0	0	0	0	0	0	0	0	0	0	0	0	0	0	0	0	0	0	0
ＭＲ１期+DPT-IPV-Hib	1	0	0	0	0	0	0	0	0	0	0	0	0	0	0	0	0	0	0	0	0
ＭＲ１期+ヒブ	0	0	0	0	0	0	0	0	0	0	0	0	0	0	0	0	0	0	0	0	0
ＭＲ１期+小児用肺炎球菌	5	0	0	0	0	0	0	0	0	0	0	0	0	0	0	0	0	0	0	0	0
ＭＲ１期+水痘	68	0	0	0	0	0	0	0	0	0	0	0	0	0	0	0	0	0	0	0	0
ＭＲ１期+ヒブ+小児用肺炎球菌	12	0	0	0	0	0	0	0	0	0	0	0	0	0	0	0	0	0	0	0	0
ＭＲ１期+DPT-IPV-Hib+小児用肺炎球菌	5	0	0	0	0	0	0	0	0	0	0	0	0	0	0	0	0	0	0	0	0
ＭＲ１期+ヒブ+小児用肺炎球菌+水痘	18	0	0	0	0	0	0	0	0	0	0	0	0	0	0	0	0	0	0	0	0
ＭＲ１期+ヒブ+小児用肺炎球菌+水痘+DPT-IPV	9	0	0	0	0	0	0	0	0	0	0	0	0	0	0	0	0	0	0	0	0
ＭＲ１期+小児用肺炎球菌+水痘+DPT-IPV-Hib	9	0	0	0	0	0	0	0	0	0	0	0	0	0	0	0	0	0	0	0	0
ヒブ初回1回目+小児用肺炎球菌	2	0	0	0	0	0	0	0	0	0	0	0	0	0	0	0	0	0	0	0	0
ヒブ初回2回目+小児用肺炎球菌	1	0	0	0	0	0	0	0	0	0	0	0	0	0	0	0	0	0	0	0	0
ヒブ初回3回目+小児用肺炎球菌	2	0	0	0	0	0	0	0	0	0	0	0	0	0	0	0	0	0	0	0	0
ヒブ追加+小児用肺炎球菌	96	0	0	0	0	0	0	0	0	0	0	0	0	0	0	0	0	0	0	0	0
Ｂ型肝炎1回目＋DPT-IPV＋ヒブ＋小児用肺炎球菌	0	0	0	0	0	0	0	0	0	0	0	0	0	0	0	0	0	0	0	0	0
Ｂ型肝炎1回目＋DPT-IPV-Hib＋小児用肺炎球菌	5	0	0	0	0	0	0	0	0	0	0	0	0	0	0	0	0	0	0	0	0
Ｂ型肝炎2回目＋DPT-IPV＋ヒブ＋小児用肺炎球菌	0	0	0	0	0	0	0	0	0	0	0	0	0	0	0	0	0	0	0	0	0
Ｂ型肝炎2回目＋DPT-IPV-Hib＋小児用肺炎球菌	4	0	0	0	0	0	0	0	0	0	0	0	0	0	0	0	0	0	0	0	0
Ｂ型肝炎3回目＋DPT-IPV＋ヒブ＋小児用肺炎球菌	0	0	0	0	0	0	0	0	0	0	0	0	0	0	0	0	0	0	0	0	0
ロタ1回目+ヒブ+小児用肺炎球菌+B型肝炎	0	0	0	0	0	0	0	0	0	0	0	0	0	0	0	0	0	0	0	0	0
ロタ1回目+DPT-IPV-Hib+小児用肺炎球菌+B型肝炎	537	0	0	0	0	0	0	0	0	0	0	0	1	0	0	0	0	0	0	0	1
ロタ2回目+ヒブ+小児用肺炎球菌+B型肝炎	0	0	0	0	0	0	0	0	0	0	0	0	0	0	0	0	0	0	0	0	0
ロタ2回目+DPT-IPV-Hib+小児用肺炎球菌+B型肝炎	366	0	0	0	0	0	0	0	0	0	0	0	0	0	0	0	0	0	0	0	0
ロタ3回目+ヒブ+小児用肺炎球菌+B型肝炎	0	0	0	0	0	0	0	0	0	0	0	0	0	0	0	0	0	0	0	0	0
ロタ3回目+DPT-IPV-Hib+小児用肺炎球菌+B型肝炎	0	0	0	0	0	0	0	0	0	0	0	0	0	0	0	0	0	0	0	0	0
インフルエンザ+新型コロナ	14	0	0	0	0	0	0	0	0	0	0	0	0	0	0	0	0	0	0	0	0
高齢者肺炎球菌+新型コロナ	0	0	0	0	0	0	0	0	0	0	0	0	0	0	0	0	0	0	0	0	0
合　　計	1,371	1	0	1	0	0	0	0	1	0	1	0	1	0	0	0	0	0	0	0	4

	期別対象者割合	発生割合																				合　計
		発熱	37.5℃以上38.5℃未満	38.5℃以上	局所反応	けいれん	37.5℃未満	37.5℃以上	嘔吐	下痢	せき鼻水	蕁麻疹	発疹	リンパ節腫脹	関節痛	局所の湿潤	全身倦怠感	頭痛	血便	胸の痛み		
DPT-IPV1期初回1回目+ヒブ+小児用肺炎球菌＋Ｂ型肝炎	0.0	0.0	0.0	0.0	0.0	0.0	0.0	0.0	0.0	0.0	0.0	0.0	0.0	0.0	0.0	0.0	0.0	0.0	0.0	0.0		0.0
DPT-IPV1期初回2回目+ヒブ+小児用肺炎球菌＋Ｂ型肝炎	0.0	0.0	0.0	0.0	0.0	0.0	0.0	0.0	0.0	0.0	0.0	0.0	0.0	0.0	0.0	0.0	0.0	0.0	0.0	0.0		0.0
DPT-IPV1期初回3回目+BCG	0.0	0.0	0.0	0.0	0.0	0.0	0.0	0.0	0.0	0.0	0.0	0.0	0.0	0.0	0.0	0.0	0.0	0.0	0.0	0.0		0.0
DPT-IPV1期初回3回目+ヒブ+小児用肺炎球菌＋Ｂ型肝炎	0.0	0.0	0.0	0.0	0.0	0.0	0.0	0.0	0.0	0.0	0.0	0.0	0.0	0.0	0.0	0.0	0.0	0.0	0.0	0.0		0.0
DPT-IPV1期追加+ヒブ+小児用肺炎球菌＋Ｂ型肝炎	0.0	0.0	0.0	0.0	0.0	0.0	0.0	0.0	0.0	0.0	0.0	0.0	0.0	0.0	0.0	0.0	0.0	0.0	0.0	0.0		0.0
DPT-IPV1期追加+水痘	2.7	0.5	0.0	0.5	0.0	0.0	0.0	0.0	0.5	0.0	0.5	0.0	0.0	0.0	0.0	0.0	0.0	0.0	0.0	0.0		1.6
DPT-IPV-Hib1期初回1回目+小児用肺炎球菌＋Ｂ型肝炎	0.2	0.0	0.0	0.0	0.0	0.0	0.0	0.0	0.0	0.0	0.0	0.0	0.0	0.0	0.0	0.0	0.0	0.0	0.0	0.0		0.0
DPT-IPV-Hib1期初回2回目+小児用肺炎球菌＋Ｂ型肝炎	0.2	0.0	0.0	0.0	0.0	0.0	0.0	0.0	0.0	0.0	0.0	0.0	0.0	0.0	0.0	0.0	0.0	0.0	0.0	0.0		0.0
DPT-IPV-Hib1期初回3回目+BCG	0.0	0.0	0.0	0.0	0.0	0.0	0.0	0.0	0.0	0.0	0.0	0.0	0.0	0.0	0.0	0.0	0.0	0.0	0.0	0.0		0.0
DPT-IPV-Hib1期初回3回目+小児用肺炎球菌＋Ｂ型肝炎	0.0	0.0	0.0	0.0	0.0	0.0	0.0	0.0	0.0	0.0	0.0	0.0	0.0	0.0	0.0	0.0	0.0	0.0	0.0	0.0		0.0
DPT-IPV-Hib1期追加+小児用肺炎球菌＋Ｂ型肝炎	0.0	0.0	0.0	0.0	0.0	0.0	0.0	0.0	0.0	0.0	0.0	0.0	0.0	0.0	0.0	0.0	0.0	0.0	0.0	0.0		0.0
DPT-IPV-Hib1期追加+水痘	0.0	0.0	0.0	0.0	0.0	0.0	0.0	0.0	0.0	0.0	0.0	0.0	0.0	0.0	0.0	0.0	0.0	0.0	0.0	0.0		0.0
ＭＲ1期+DPT-IPV	0.0	0.0	0.0	0.0	0.0	0.0	0.0	0.0	0.0	0.0	0.0	0.0	0.0	0.0	0.0	0.0	0.0	0.0	0.0	0.0		0.0
ＭＲ1期+DPT-IPV-Hib	0.0	0.0	0.0	0.0	0.0	0.0	0.0	0.0	0.0	0.0	0.0	0.0	0.0	0.0	0.0	0.0	0.0	0.0	0.0	0.0		0.0
ＭＲ1期+ヒブ	0.0	0.0	0.0	0.0	0.0	0.0	0.0	0.0	0.0	0.0	0.0	0.0	0.0	0.0	0.0	0.0	0.0	0.0	0.0	0.0		0.0
ＭＲ1期+小児用肺炎球菌	0.1	0.0	0.0	0.0	0.0	0.0	0.0	0.0	0.0	0.0	0.0	0.0	0.0	0.0	0.0	0.0	0.0	0.0	0.0	0.0		0.0
ＭＲ1期+水痘	1.0	0.0	0.0	0.0	0.0	0.0	0.0	0.0	0.0	0.0	0.0	0.0	0.0	0.0	0.0	0.0	0.0	0.0	0.0	0.0		0.0
ＭＲ1期+ヒブ+小児用肺炎球菌	0.2	0.0	0.0	0.0	0.0	0.0	0.0	0.0	0.0	0.0	0.0	0.0	0.0	0.0	0.0	0.0	0.0	0.0	0.0	0.0		0.0
ＭＲ1期+DPT-IPV-Hib+小児用肺炎球菌	0.1	0.0	0.0	0.0	0.0	0.0	0.0	0.0	0.0	0.0	0.0	0.0	0.0	0.0	0.0	0.0	0.0	0.0	0.0	0.0		0.0
ＭＲ1期+ヒブ+小児用肺炎球菌+水痘	0.3	0.0	0.0	0.0	0.0	0.0	0.0	0.0	0.0	0.0	0.0	0.0	0.0	0.0	0.0	0.0	0.0	0.0	0.0	0.0		0.0
ＭＲ1期+ヒブ+小児用肺炎球菌+水痘+DPT-IPV	0.1	0.0	0.0	0.0	0.0	0.0	0.0	0.0	0.0	0.0	0.0	0.0	0.0	0.0	0.0	0.0	0.0	0.0	0.0	0.0		0.0
ＭＲ1期+小児用肺炎球菌+水痘+DPT-IPV-Hib	0.1	0.0	0.0	0.0	0.0	0.0	0.0	0.0	0.0	0.0	0.0	0.0	0.0	0.0	0.0	0.0	0.0	0.0	0.0	0.0		0.0
ヒブ初回1回目+小児用肺炎球菌	0.0	0.0	0.0	0.0	0.0	0.0	0.0	0.0	0.0	0.0	0.0	0.0	0.0	0.0	0.0	0.0	0.0	0.0	0.0	0.0		0.0
ヒブ初回2回目+小児用肺炎球菌	0.0	0.0	0.0	0.0	0.0	0.0	0.0	0.0	0.0	0.0	0.0	0.0	0.0	0.0	0.0	0.0	0.0	0.0	0.0	0.0		0.0
ヒブ初回3回目+小児用肺炎球菌	0.0	0.0	0.0	0.0	0.0	0.0	0.0	0.0	0.0	0.0	0.0	0.0	0.0	0.0	0.0	0.0	0.0	0.0	0.0	0.0		0.0
ヒブ追加+小児用肺炎球菌	1.4	0.0	0.0	0.0	0.0	0.0	0.0	0.0	0.0	0.0	0.0	0.0	0.0	0.0	0.0	0.0	0.0	0.0	0.0	0.0		0.0
Ｂ型肝炎1回目＋DPT-IPV＋ヒブ＋小児用肺炎球菌	0.0	0.0	0.0	0.0	0.0	0.0	0.0	0.0	0.0	0.0	0.0	0.0	0.0	0.0	0.0	0.0	0.0	0.0	0.0	0.0		0.0
Ｂ型肝炎1回目＋DPT-IPV-Hib＋小児用肺炎球菌	0.1	0.0	0.0	0.0	0.0	0.0	0.0	0.0	0.0	0.0	0.0	0.0	0.0	0.0	0.0	0.0	0.0	0.0	0.0	0.0		0.0
Ｂ型肝炎2回目＋DPT-IPV＋ヒブ＋小児用肺炎球菌	0.0	0.0	0.0	0.0	0.0	0.0	0.0	0.0	0.0	0.0	0.0	0.0	0.0	0.0	0.0	0.0	0.0	0.0	0.0	0.0		0.0
Ｂ型肝炎2回目＋DPT-IPV-Hib＋小児用肺炎球菌	0.1	0.0	0.0	0.0	0.0	0.0	0.0	0.0	0.0	0.0	0.0	0.0	0.0	0.0	0.0	0.0	0.0	0.0	0.0	0.0		0.0
Ｂ型肝炎3回目＋DPT-IPV＋ヒブ＋小児用肺炎球菌	0.0	0.0	0.0	0.0	0.0	0.0	0.0	0.0	0.0	0.0	0.0	0.0	0.0	0.0	0.0	0.0	0.0	0.0	0.0	0.0		0.0
ロタ1回目+ヒブ+小児用肺炎球菌+B型肝炎	0.0	0.0	0.0	0.0	0.0	0.0	0.0	0.0	0.0	0.0	0.0	0.0	0.0	0.0	0.0	0.0	0.0	0.0	0.0	0.0		0.0
ロタ1回目+DPT-IPV-Hib+小児用肺炎球菌+B型肝炎	7.7	0.0	0.0	0.0	0.0	0.0	0.0	0.0	0.0	0.0	0.0	0.0	0.2	0.0	0.0	0.0	0.0	0.0	0.0	0.0		0.2
ロタ2回目+ヒブ+小児用肺炎球菌+B型肝炎	0.0	0.0	0.0	0.0	0.0	0.0	0.0	0.0	0.0	0.0	0.0	0.0	0.0	0.0	0.0	0.0	0.0	0.0	0.0	0.0		0.0
ロタ2回目+DPT-IPV-Hib+小児用肺炎球菌+B型肝炎	5.3	0.0	0.0	0.0	0.0	0.0	0.0	0.0	0.0	0.0	0.0	0.0	0.0	0.0	0.0	0.0	0.0	0.0	0.0	0.0		0.0
ロタ3回目+ヒブ+小児用肺炎球菌+B型肝炎	0.0	0.0	0.0	0.0	0.0	0.0	0.0	0.0	0.0	0.0	0.0	0.0	0.0	0.0	0.0	0.0	0.0	0.0	0.0	0.0		0.0
ロタ3回目+DPT-IPV-Hib+小児用肺炎球菌+B型肝炎	0.0	0.0	0.0	0.0	0.0	0.0	0.0	0.0	0.0	0.0	0.0	0.0	0.0	0.0	0.0	0.0	0.0	0.0	0.0	0.0		0.0
インフルエンザ+新型コロナ	0.2	0.0	0.0	0.0	0.0	0.0	0.0	0.0	0.0	0.0	0.0	0.0	0.0	0.0	0.0	0.0	0.0	0.0	0.0	0.0		0.0
高齢者肺炎球菌+新型コロナ	0.0	0.0	0.0	0.0	0.0	0.0	0.0	0.0	0.0	0.0	0.0	0.0	0.0	0.0	0.0	0.0	0.0	0.0	0.0	0.0		0.0
合　　計	19.8	0.1	0.0	0.1	0.0	0.0	0.0	0.0	0.1	0.0	0.1	0.0	0.1	0.0	0.0	0.0	0.0	0.0	0.0	0.0		0.3

令和６年度

集　計　表

第１１群

ＢＣＧ針痕数分布、

年齢・何らかの健康異常

有無別

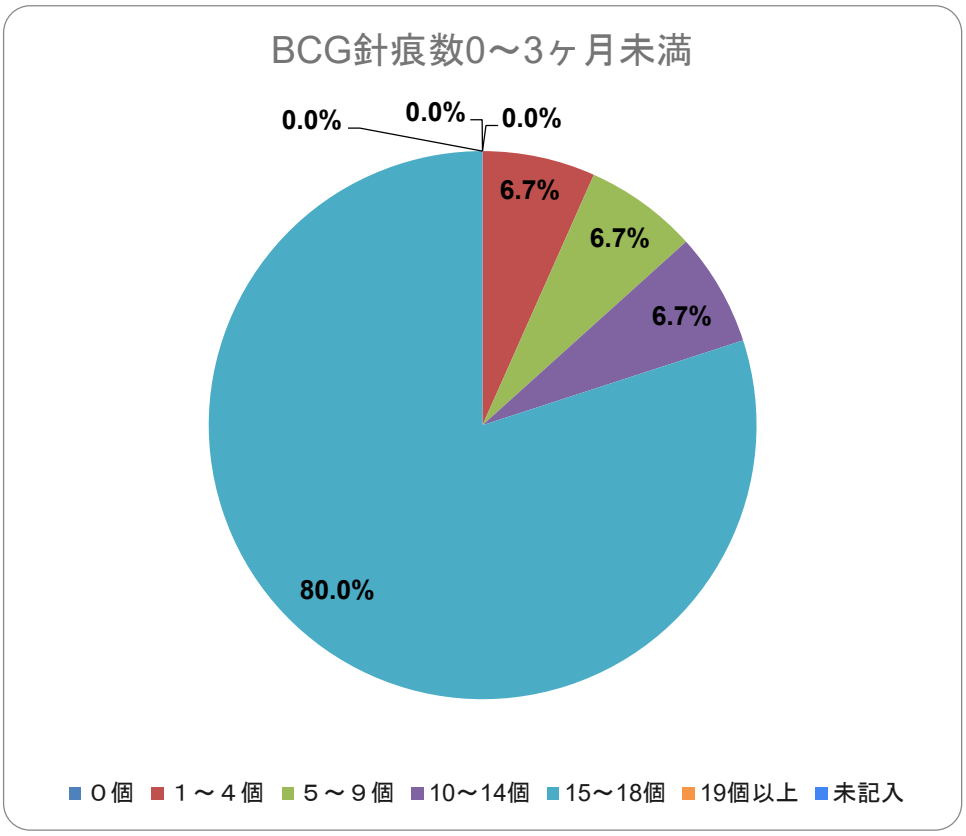
BCG針痕数0～3ヶ月未満
0.0%
0.0%
0.0%
6.7%
6.7%
6.7%
80.0%
０個
１～４個
５～９個
10～14個
15～18個
19個以上
未記入

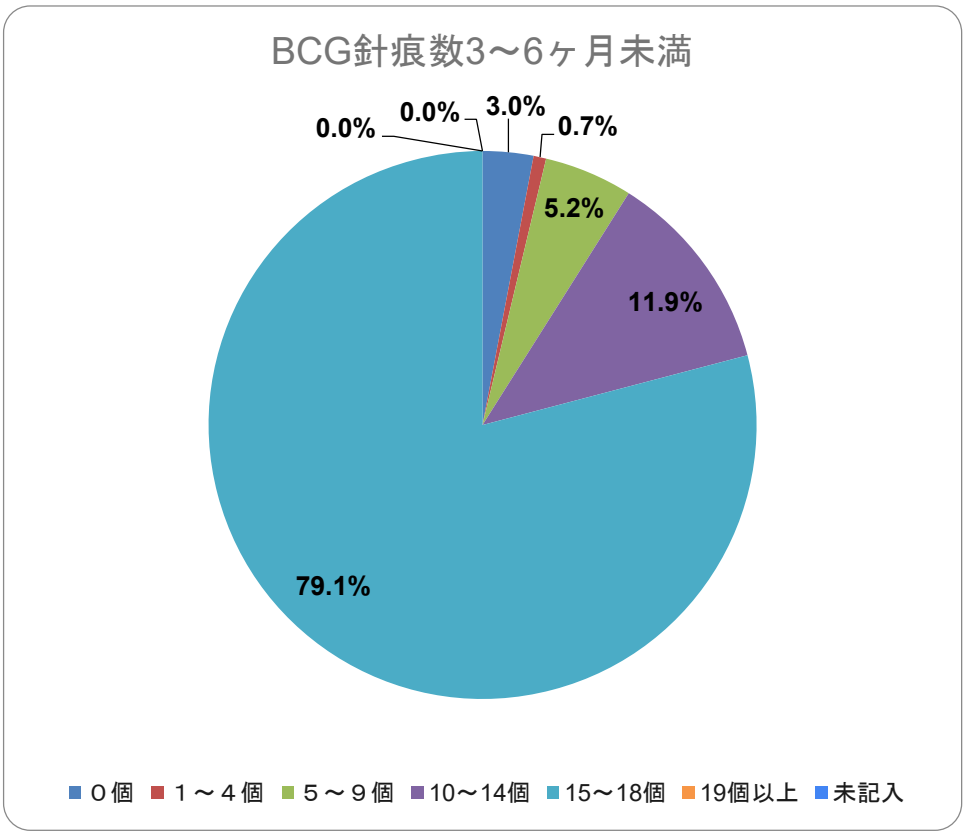
BCG針痕数3～6ヶ月未満
0.0%
0.0%
3.0%
0.7%
5.2%
11.9%
79.1%
０個
１～４個
５～９個
10～14個
15～18個
19個以上
未記入

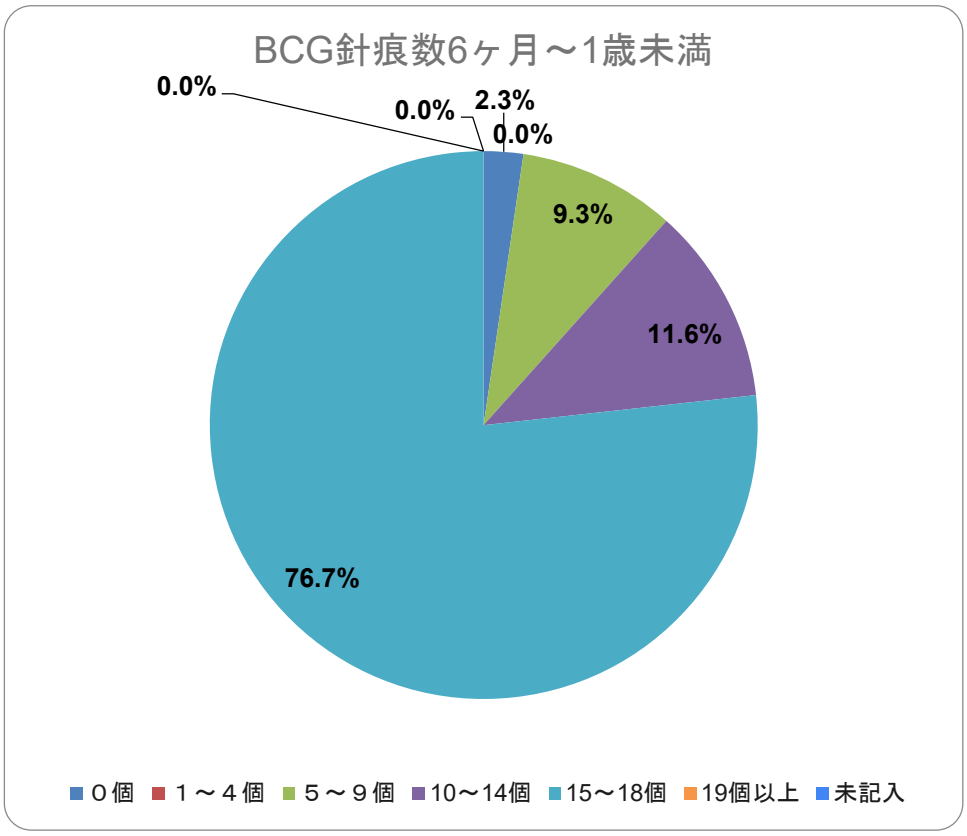
BCG針痕数6ヶ月～1歳未満
0.0%
0.0%
2.3%
0.0%
9.3%
11.6%
76.7%
０個
１～４個
５～９個
10～14個
15～18個
19個以上
未記入

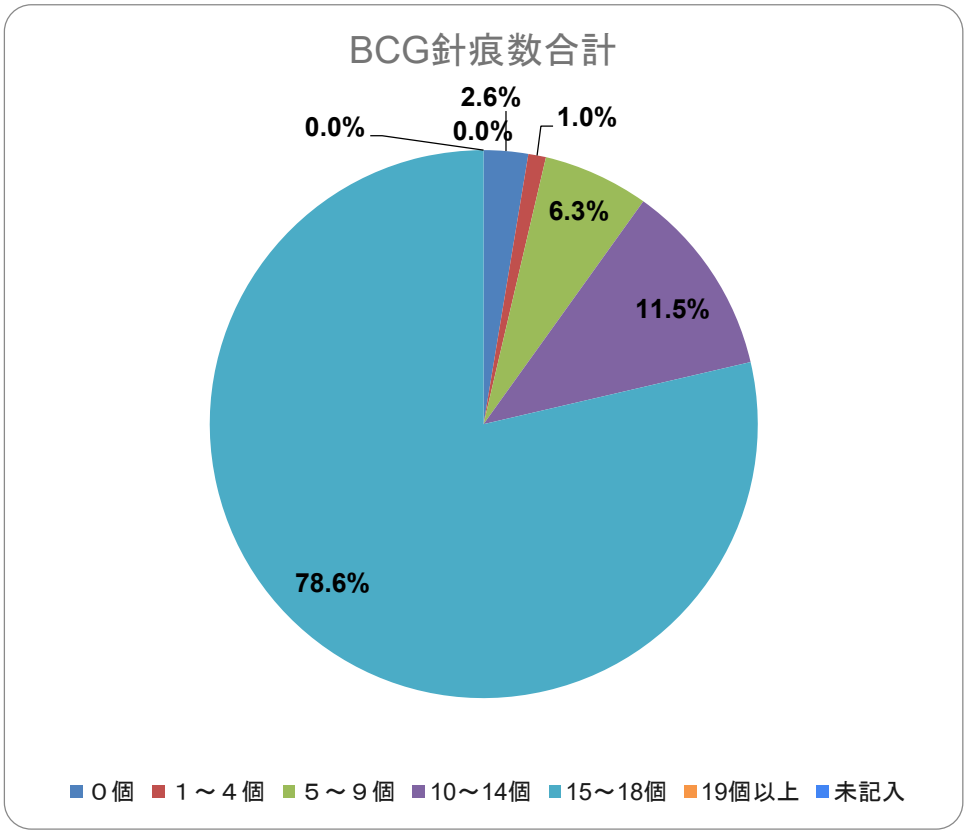
BCG針痕数合計
0.0%
2.6%
0.0%
1.0%
6.3%
11.5%
78.6%
０個
１～４個
５～９個
10～14個
15～18個
19個以上
未記入

令和６年度

集　計　表

第１２群、第１３群
製　造　所　別　集　計

（令和５年４月１日～令和６年３月 31 日）

DPT-IPV

1期初回1回目　（対象者数　1 人）

	KMB	阪大
接種数（人）	0 人	1 人
割合（%）	0.0 %	100.0 %
37.5℃以上	0.0 %	0.0 %
38.5℃以上	0.0 %	0.0 %
局所反応	0.0 %	0.0 %
けいれん	0.0 %	0.0 %
嘔吐	0.0 %	0.0 %
下痢	0.0 %	0.0 %
せき鼻水	0.0 %	0.0 %

1期初回2回目　（対象者数　1 人）

	KMB	阪大
接種数（人）	1 人	0 人
割合（%）	100.0 %	0.0 %
37.5℃以上	0.0 %	0.0 %
38.5℃以上	0.0 %	0.0 %
局所反応	0.0 %	0.0 %
けいれん	0.0 %	0.0 %
嘔吐	0.0 %	0.0 %
下痢	0.0 %	0.0 %
せき鼻水	0.0 %	0.0 %

1期初回3回目　（対象者数　6 人）

	KMB	阪大
接種数（人）	1 人	5 人
割合（%）	16.7 %	83.3 %
37.5℃以上	0.0 %	0.0 %
38.5℃以上	0.0 %	0.0 %
局所反応	0.0 %	16.7 %
けいれん	0.0 %	0.0 %
嘔吐	0.0 %	0.0 %
下痢	0.0 %	0.0 %
せき鼻水	0.0 %	0.0 %

1期追加　（対象者数　408 人）

	KMB	阪大
接種数（人）	90 人	318 人
割合（%）	22.1 %	77.9 %
37.5℃以上	1.2 %	2.5 %
38.5℃以上	2.0 %	3.9 %
局所反応	1.2 %	4.4 %
けいれん	0.0 %	0.0 %
嘔吐	0.2 %	2.0 %
下痢	0.7 %	1.7 %
せき鼻水	3.7 %	8.8 %

DPT-IPV-Hib

1期初回1回目　（対象者数　477　人）

	KMB	阪大
接種数（人）	179 人	298 人
割合（%）	37.5 %	62.5 %
37.5℃以上	1.5 %	4.8 %
38.5℃以上	0.4 %	2.5 %
局所反応	1.0 %	1.7 %
けいれん	0.0 %	0.0 %
嘔吐	0.0 %	0.6 %
下痢	0.6 %	0.4 %
せき鼻水	2.3 %	3.4 %

1期初回2回目　（対象者数　343　人）

	KMB	阪大
接種数（人）	157 人	186 人
割合（%）	45.8 %	54.2 %
37.5℃以上	3.8 %	4.4 %
38.5℃以上	0.9 %	1.2 %
局所反応	4.4 %	4.1 %
けいれん	0.0 %	0.0 %
嘔吐	0.0 %	0.0 %
下痢	1.5 %	0.3 %
せき鼻水	2.3 %	3.2 %

1期初回3回目　（対象者数　306　人）

	KMB	阪大
接種数（人）	127 人	179 人
割合（%）	41.5 %	58.5 %
37.5℃以上	2.3 %	3.3 %
38.5℃以上	1.3 %	0.7 %
局所反応	1.3 %	3.3 %
けいれん	0.0 %	0.0 %
嘔吐	0.0 %	0.3 %
下痢	1.0 %	1.3 %
せき鼻水	2.6 %	3.3 %

1期追加　（対象者数　44　人）

	KMB	阪大
接種数（人）	15 人	29 人
割合（%）	34.1 %	65.9 %
37.5℃以上	4.5 %	4.5 %
38.5℃以上	4.5 %	6.8 %
局所反応	2.3 %	2.3 %
けいれん	0.0 %	0.0 %
嘔吐	0.0 %	4.5 %
下痢	2.3 %	9.1 %
せき鼻水	6.8 %	4.5 %

MR

MR1期　（ 対象者数　412 人）

	第一三共	武田	阪大
接種数（人）	33 人	71 人	308 人
割合（%）	8.0 %	17.2 %	74.8 %
37.5℃以上	0.2 %	1.5 %	2.9 %
38.5℃以上	0.5 %	1.7 %	10.0 %
局所反応	0.0 %	0.7 %	1.5 %
けいれん	0.0 %	0.0 %	0.2 %
蕁麻疹	0.0 %	0.0 %	1.0 %
発疹	0.2 %	2.2 %	5.6 %
リンパ節腫脹	0.0 %	0.0 %	0.5 %
関節痛	0.2 %	0.0 %	0.2 %

MR2期　（ 対象者数　358 人）

	第一三共	武田	阪大
接種数（人）	28 人	66 人	264 人
割合（%）	7.8 %	18.4 %	73.7 %
37.5℃以上	0.0 %	0.0 %	2.0 %
38.5℃以上	0.0 %	0.6 %	2.0 %
局所反応	0.0 %	0.0 %	1.4 %
けいれん	0.0 %	0.0 %	0.0 %
蕁麻疹	0.0 %	0.3 %	0.3 %
発疹	0.0 %	0.3 %	0.8 %
リンパ節腫脹	0.0 %	0.0 %	0.3 %
関節痛	0.0 %	0.0 %	0.6 %

日本脳炎

１期初回１回目　（対象者数　343 人）

	KMB	阪大
接種数（人）	75 人	268 人
割合（%）	21.9 %	78.1 %
37.5℃以上	0.6 %	3.2 %
38.5℃以上	1.2 %	4.4 %
局所反応	0.3 %	0.3 %
けいれん	0.0 %	0.0 %
蕁麻疹	0.0 %	0.6 %
発疹	0.0 %	0.9 %

１期初回２回目　（対象者数　253 人）

	KMB	阪大
接種数（人）	56 人	197 人
割合（%）	22.1 %	77.9 %
37.5℃以上	0.4 %	2.0 %
38.5℃以上	0.4 %	2.0 %
局所反応	0.4 %	1.2 %
けいれん	0.0 %	0.0 %
蕁麻疹	0.0 %	0.4 %
発疹	0.4 %	1.2 %

１期初回追加　（対象者数　310 人）

	KMB	阪大
接種数（人）	48 人	262 人
割合（%）	15.5 %	84.5 %
37.5℃以上	0.3 %	1.6 %
38.5℃以上	0.3 %	2.9 %
局所反応	0.3 %	0.3 %
けいれん	0.0 %	0.0 %
蕁麻疹	0.0 %	1.0 %
発疹	0.0 %	1.3 %

２期　（対象者数　319 人）

	KMB	阪大
接種数（人）	60 人	259 人
割合（%）	18.8 %	81.2 %
37.5℃以上	0.9 %	0.6 %
38.5℃以上	0.3 %	2.2 %
局所反応	1.3 %	2.2 %
けいれん	0.3 %	0.0 %
蕁麻疹	0.0 %	0.0 %
発疹	0.3 %	0.0 %

小児用肺炎球菌

初回１回目　（対象者数　365 人）

	ファイザー	MSD
接種数（人）	325 人	40 人
割合（%）	89.0 %	11.0 %
37.5℃以上	8.2 %	1.1 %
38.5℃以上	3.0 %	0.3 %
局所反応	6.0 %	1.1 %
けいれん	0.0 %	0.0 %
嘔　　吐	0.8 %	0.0 %
下　　痢	3.0 %	0.3 %
せき鼻水	3.3 %	0.0 %

初回２回目　（対象者数　279 人）

	ファイザー	MSD
接種数（人）	165 人	114 人
割合（%）	59.1 %	40.9 %
37.5℃以上	6.5 %	3.2 %
38.5℃以上	2.2 %	1.8 %
局所反応	3.9 %	3.2 %
けいれん	0.0 %	0.0 %
嘔　　吐	0.0 %	0.4 %
下　　痢	1.1 %	1.4 %
せき鼻水	4.7 %	3.2 %

初回3回目　（対象者数　267 人）

	ファイザー	MSD
接種数（人）	120 人	147 人
割合（%）	44.9 %	55.1 %
37.5℃以上	1.5 %	5.2 %
38.5℃以上	2.2 %	1.5 %
局所反応	6.0 %	3.0 %
けいれん	0.0 %	0.0 %
嘔　　吐	0.4 %	0.7 %
下　　痢	1.1 %	0.7 %
せき鼻水	3.0 %	5.6 %

追加　（対象者数　309 人）

	ファイザー	MSD
接種数（人）	187 人	122 人
割合（%）	60.5 %	39.5 %
37.5℃以上	3.9 %	1.6 %
38.5℃以上	6.8 %	3.6 %
局所反応	9.7 %	3.2 %
けいれん	0.6 %	0.0 %
嘔　　吐	1.3 %	1.3 %
下　　痢	2.6 %	1.0 %
せき鼻水	9.7 %	4.9 %

B型肝炎

B型肝炎1回目　（対象者数　345 人）

	KMB	MSD
接種数（人）	167 人	178 人
割合（%）	48.4 %	51.6 %
37.5℃以上	2.3 %	3.8 %
38.5℃以上	0.6 %	0.6 %
局所反応	0.9 %	0.9 %
けいれん	0.0 %	0.0 %
嘔吐	0.0 %	0.3 %
下痢	0.9 %	1.4 %
せき鼻水	0.0 %	1.4 %

B型肝炎2回目　（対象者数　257 人）

	KMB	ＭＳＤ
接種数（人）	145 人	112 人
割合（%）	56.4 %	43.6 %
37.5℃以上	3.9 %	1.9 %
38.5℃以上	1.9 %	2.7 %
局所反応	6.6 %	2.3 %
けいれん	0.0 %	0.0 %
嘔吐	0.0 %	0.0 %
下痢	3.1 %	0.0 %
せき鼻水	1.2 %	1.2 %

B型肝炎3回目　（対象者数　339 人）

	KMB	ＭＳＤ
接種数（人）	124 人	215 人
割合（%）	36.6 %	63.4 %
37.5℃以上	0.6 %	0.6 %
38.5℃以上	0.9 %	1.8 %
局所反応	1.5 %	2.1 %
けいれん	0.0 %	0.0 %
嘔吐	0.3 %	0.9 %
下痢	0.6 %	0.9 %
せき鼻水	0.3 %	1.5 %

ロタ

ロタ1回目　（対象者数　563 人）

	MSD	GSK
接種数（人）	142 人	421 人
割合（%）	25.2 %	74.8 %
37.5℃以上	1.4 %	3.6 %
38.5℃以上	0.5 %	2.3 %
局所反応	0.0 %	0.0 %
けいれん	0.0 %	0.0 %
嘔吐	0.2 %	0.9 %
下痢	0.5 %	3.4 %
血便	0.0 %	0.2 %

ロタ2回目　（対象者数　389 人）

	MSD	GSK
接種数（人）	104 人	285 人
割合（%）	26.7 %	73.3 %
37.5℃以上	1.5 %	3.1 %
38.5℃以上	0.3 %	2.3 %
局所反応	0.0 %	0.0 %
けいれん	0.0 %	0.0 %
嘔吐	0.0 %	0.5 %
下痢	1.0 %	3.3 %
血便	0.0 %	0.3 %

ロタ3回目　（対象者数　106 人）

	MSD	GSK
接種数（人）	104 人	2 人
割合（%）	98.1 %	1.9 %
37.5℃以上	2.8 %	0.0 %
38.5℃以上	2.8 %	0.0 %
局所反応	0.0 %	0.0 %
けいれん	0.0 %	0.0 %
嘔吐	1.9 %	0.0 %
下痢	8.5 %	0.0 %
血便	0.9 %	0.0 %

HPV

HPV1回目　（対象者数　435 人）

	MSD	GSK
接種数（人）	432 人	3 人
割合（%）	99.3 %	0.7 %
37.5℃以上	1.1 %	0.0 %
38.5℃以上	0.7 %	0.0 %
局所反応	5.3 %	0.0 %
嘔吐	0.0 %	0.0 %
蕁麻疹	0.5 %	0.0 %
全身倦怠感	2.8 %	0.0 %
頭痛	3.2 %	0.0 %

HPV2回目　（対象者数　547 人）

	MSD	GSK
接種数（人）	542 人	5 人
割合（%）	99.1 %	0.9 %
37.5℃以上	0.9 %	0.0 %
38.5℃以上	0.2 %	0.0 %
局所反応	3.1 %	0.0 %
嘔吐	0.0 %	0.0 %
蕁麻疹	0.2 %	0.0 %
全身倦怠感	2.4 %	0.0 %
頭痛	2.6 %	0.0 %

HPV3回目　（対象者数　179 人）

	MSD	GSK
接種数（人）	174 人	5 人
割合（%）	97.2 %	97.2 %
37.5℃以上	1.7 %	0.0 %
38.5℃以上	0.6 %	0.0 %
局所反応	3.4 %	0.0 %
嘔吐	0.6 %	0.0 %
蕁麻疹	0.0 %	0.0 %
全身倦怠感	2.8 %	0.0 %
頭痛	1.7 %	0.0 %

インフルエンザ

（対象者数 406 人）

	第一三共	KMB	阪大	デンカ
接種数（人）	14 人	176 人	95 人	121 人
割合（%）	3.4 %	43.3 %	23.4 %	29.8 %
37.5℃以上	0.2 %	0.2 %	0.0 %	0.0 %
38.5℃以上	0.0 %	0.0 %	0.0 %	0.0 %
局所反応	0.5 %	5.2 %	3.0 %	4.7 %
嘔　　吐	0.0 %	0.0 %	0.0 %	0.0 %
蕁 麻 疹	0.0 %	0.2 %	0.0 %	0.0 %
全身倦怠感	0.2 %	1.0 %	0.5 %	1.7 %
頭　　痛	0.0 %	0.2 %	0.5 %	0.5 %

新型コロナ

初回接種　（対象者数 36 人）

	ファイザー	モデルナ	第一三共	武田薬品	Meiji Seika ファルマ
接種数（人）	34 人	0 人	2 人	0 人	0 人
割合（%）	94.4 %	0.0 %	5.6 %	0.0 %	0.0 %
37.5℃以上	8.3 %	0.0 %	0.0 %	0.0 %	0.0 %
38.5℃以上	0.0 %	0.0 %	0.0 %	0.0 %	0.0 %
局所反応	16.7 %	0.0 %	0.0 %	0.0 %	0.0 %
蕁麻疹	0.0 %	0.0 %	0.0 %	0.0 %	0.0 %
全身倦怠感	5.6 %	0.0 %	0.0 %	0.0 %	0.0 %
頭痛	2.8 %	0.0 %	0.0 %	0.0 %	0.0 %
リンパ節の腫れ	0.0 %	0.0 %	0.0 %	0.0 %	0.0 %
関節痛	2.8 %	0.0 %	0.0 %	0.0 %	0.0 %
嘔吐	0.0 %	0.0 %	0.0 %	0.0 %	0.0 %
下痢	0.0 %	0.0 %	0.0 %	0.0 %	0.0 %
胸の痛み	0.0 %	0.0 %	0.0 %	0.0 %	0.0 %

追加接種　（対象者数 194 人）

	ファイザー	モデルナ	第一三共	武田薬品	Meiji Seika ファルマ
接種数（人）	179 人	0 人	12 人	3 人	0 人
割合（%）	92.3 %	0.0 %	6.2 %	1.5 %	0.0 %
37.5℃以上	1.5 %	0.0 %	0.5 %	0.0 %	0.0 %
38.5℃以上	0.0 %	0.0 %	0.0 %	0.0 %	0.0 %
局所反応	5.7 %	0.0 %	0.5 %	0.0 %	0.0 %
蕁麻疹	0.0 %	0.0 %	0.0 %	0.0 %	0.0 %
全身倦怠感	2.6 %	0.0 %	1.0 %	0.5 %	0.0 %
頭痛	3.1 %	0.0 %	0.0 %	0.0 %	0.0 %
リンパ節の腫れ	0.5 %	0.0 %	0.0 %	0.0 %	0.0 %
関節痛	0.5 %	0.0 %	0.0 %	0.0 %	0.0 %
嘔吐	0.5 %	0.0 %	0.0 %	0.0 %	0.0 %
下痢	1.0 %	0.0 %	0.0 %	0.0 %	0.0 %
胸の痛み	0.0 %	0.0 %	0.0 %	0.0 %	0.0 %

DPT-IPV1期初回1回目

KMB　　（対象者数　0　人）　（異常発生者数　0　人）

発現日	0日	1日	2日	3日	4日	5日	6日	7日	0～7日 小計	8日	9日	10日	11日	12日	13日	14日	15日	16日	17日	18日	19日	20日	21日	22日	23日	24日	25日	26日	27日	28日	合計
発熱	0	0	0	0	0	0	0	0	0	0	0	0	0	0	0	0	0	0	0	0	0	0	0	0	0	0	0	0	0	0	0
37.5℃以上 38.5℃未満	0	0	0	0	0	0	0	0	0	0	0	0	0	0	0	0	0	0	0	0	0	0	0	0	0	0	0	0	0	0	0
38.5℃以上	0	0	0	0	0	0	0	0	0	0	0	0	0	0	0	0	0	0	0	0	0	0	0	0	0	0	0	0	0	0	0
局所反応	0	0	0	0	0	0	0	0	0	0	0	0	0	0	0	0	0	0	0	0	0	0	0	0	0	0	0	0	0	0	0
けいれん	0	0	0	0	0	0	0	0	0	0	0	0	0	0	0	0	0	0	0	0	0	0	0	0	0	0	0	0	0	0	0
37.5℃未満	0	0	0	0	0	0	0	0	0	0	0	0	0	0	0	0	0	0	0	0	0	0	0	0	0	0	0	0	0	0	0
37.5℃以上	0	0	0	0	0	0	0	0	0	0	0	0	0	0	0	0	0	0	0	0	0	0	0	0	0	0	0	0	0	0	0
嘔吐	0	0	0	0	0	0	0	0	0	0	0	0	0	0	0	0	0	0	0	0	0	0	0	0	0	0	0	0	0	0	0
下痢	0	0	0	0	0	0	0	0	0	0	0	0	0	0	0	0	0	0	0	0	0	0	0	0	0	0	0	0	0	0	0
せき鼻水	0	0	0	0	0	0	0	0	0	0	0	0	0	0	0	0	0	0	0	0	0	0	0	0	0	0	0	0	0	0	0
合計	0	0	0	0	0	0	0	0	0	0	0	0	0	0	0	0	0	0	0	0	0	0	0	0	0	0	0	0	0	0	0

発生割合	0日	1日	2日	3日	4日	5日	6日	7日	0～7日 小計	8日	9日	10日	11日	12日	13日	14日	15日	16日	17日	18日	19日	20日	21日	22日	23日	24日	25日	26日	27日	28日	合計
発熱	0.0	0.0	0.0	0.0	0.0	0.0	0.0	0.0	0.0	0.0	0.0	0.0	0.0	0.0	0.0	0.0	0.0	0.0	0.0	0.0	0.0	0.0	0.0	0.0	0.0	0.0	0.0	0.0	0.0	0.0	0.0
37.5℃以上 38.5℃未満	0.0	0.0	0.0	0.0	0.0	0.0	0.0	0.0	0.0	0.0	0.0	0.0	0.0	0.0	0.0	0.0	0.0	0.0	0.0	0.0	0.0	0.0	0.0	0.0	0.0	0.0	0.0	0.0	0.0	0.0	0.0
38.5℃以上	0.0	0.0	0.0	0.0	0.0	0.0	0.0	0.0	0.0	0.0	0.0	0.0	0.0	0.0	0.0	0.0	0.0	0.0	0.0	0.0	0.0	0.0	0.0	0.0	0.0	0.0	0.0	0.0	0.0	0.0	0.0
局所反応	0.0	0.0	0.0	0.0	0.0	0.0	0.0	0.0	0.0	0.0	0.0	0.0	0.0	0.0	0.0	0.0	0.0	0.0	0.0	0.0	0.0	0.0	0.0	0.0	0.0	0.0	0.0	0.0	0.0	0.0	0.0
けいれん	0.0	0.0	0.0	0.0	0.0	0.0	0.0	0.0	0.0	0.0	0.0	0.0	0.0	0.0	0.0	0.0	0.0	0.0	0.0	0.0	0.0	0.0	0.0	0.0	0.0	0.0	0.0	0.0	0.0	0.0	0.0
37.5℃未満	0.0	0.0	0.0	0.0	0.0	0.0	0.0	0.0	0.0	0.0	0.0	0.0	0.0	0.0	0.0	0.0	0.0	0.0	0.0	0.0	0.0	0.0	0.0	0.0	0.0	0.0	0.0	0.0	0.0	0.0	0.0
37.5℃以上	0.0	0.0	0.0	0.0	0.0	0.0	0.0	0.0	0.0	0.0	0.0	0.0	0.0	0.0	0.0	0.0	0.0	0.0	0.0	0.0	0.0	0.0	0.0	0.0	0.0	0.0	0.0	0.0	0.0	0.0	0.0
嘔吐	0.0	0.0	0.0	0.0	0.0	0.0	0.0	0.0	0.0	0.0	0.0	0.0	0.0	0.0	0.0	0.0	0.0	0.0	0.0	0.0	0.0	0.0	0.0	0.0	0.0	0.0	0.0	0.0	0.0	0.0	0.0
下痢	0.0	0.0	0.0	0.0	0.0	0.0	0.0	0.0	0.0	0.0	0.0	0.0	0.0	0.0	0.0	0.0	0.0	0.0	0.0	0.0	0.0	0.0	0.0	0.0	0.0	0.0	0.0	0.0	0.0	0.0	0.0
せき鼻水	0.0	0.0	0.0	0.0	0.0	0.0	0.0	0.0	0.0	0.0	0.0	0.0	0.0	0.0	0.0	0.0	0.0	0.0	0.0	0.0	0.0	0.0	0.0	0.0	0.0	0.0	0.0	0.0	0.0	0.0	0.0
合計	0.0	0.0	0.0	0.0	0.0	0.0	0.0	0.0	0.0	0.0	0.0	0.0	0.0	0.0	0.0	0.0	0.0	0.0	0.0	0.0	0.0	0.0	0.0	0.0	0.0	0.0	0.0	0.0	0.0	0.0	0.0

DPT-IPV1期初回1回目

阪大 （対象者数 1 人） （異常発生者数 0 人）

発現日	0日	1日	2日	3日	4日	5日	6日	7日	0～7日 小計	8日	9日	10日	11日	12日	13日	14日	15日	16日	17日	18日	19日	20日	21日	22日	23日	24日	25日	26日	27日	28日	合計
発熱	0	0	0	0	0	0	0	0	0	0	0	0	0	0	0	0	0	0	0	0	0	0	0	0	0	0	0	0	0	0	0
37.5℃以上 38.5℃未満	0	0	0	0	0	0	0	0	0	0	0	0	0	0	0	0	0	0	0	0	0	0	0	0	0	0	0	0	0	0	0
38.5℃以上	0	0	0	0	0	0	0	0	0	0	0	0	0	0	0	0	0	0	0	0	0	0	0	0	0	0	0	0	0	0	0
局所反応	0	0	0	0	0	0	0	0	0	0	0	0	0	0	0	0	0	0	0	0	0	0	0	0	0	0	0	0	0	0	0
けいれん	0	0	0	0	0	0	0	0	0	0	0	0	0	0	0	0	0	0	0	0	0	0	0	0	0	0	0	0	0	0	0
37.5℃未満	0	0	0	0	0	0	0	0	0	0	0	0	0	0	0	0	0	0	0	0	0	0	0	0	0	0	0	0	0	0	0
37.5℃以上	0	0	0	0	0	0	0	0	0	0	0	0	0	0	0	0	0	0	0	0	0	0	0	0	0	0	0	0	0	0	0
嘔吐	0	0	0	0	0	0	0	0	0	0	0	0	0	0	0	0	0	0	0	0	0	0	0	0	0	0	0	0	0	0	0
下痢	0	0	0	0	0	0	0	0	0	0	0	0	0	0	0	0	0	0	0	0	0	0	0	0	0	0	0	0	0	0	0
せき鼻水	0	0	0	0	0	0	0	0	0	0	0	0	0	0	0	0	0	0	0	0	0	0	0	0	0	0	0	0	0	0	0
合計	0	0	0	0	0	0	0	0	0	0	0	0	0	0	0	0	0	0	0	0	0	0	0	0	0	0	0	0	0	0	0

発生割合	0日	1日	2日	3日	4日	5日	6日	7日	0～7日 小計	8日	9日	10日	11日	12日	13日	14日	15日	16日	17日	18日	19日	20日	21日	22日	23日	24日	25日	26日	27日	28日	合計
発熱	0.0	0.0	0.0	0.0	0.0	0.0	0.0	0.0	0.0	0.0	0.0	0.0	0.0	0.0	0.0	0.0	0.0	0.0	0.0	0.0	0.0	0.0	0.0	0.0	0.0	0.0	0.0	0.0	0.0	0.0	0.0
37.5℃以上 38.5℃未満	0.0	0.0	0.0	0.0	0.0	0.0	0.0	0.0	0.0	0.0	0.0	0.0	0.0	0.0	0.0	0.0	0.0	0.0	0.0	0.0	0.0	0.0	0.0	0.0	0.0	0.0	0.0	0.0	0.0	0.0	0.0
38.5℃以上	0.0	0.0	0.0	0.0	0.0	0.0	0.0	0.0	0.0	0.0	0.0	0.0	0.0	0.0	0.0	0.0	0.0	0.0	0.0	0.0	0.0	0.0	0.0	0.0	0.0	0.0	0.0	0.0	0.0	0.0	0.0
局所反応	0.0	0.0	0.0	0.0	0.0	0.0	0.0	0.0	0.0	0.0	0.0	0.0	0.0	0.0	0.0	0.0	0.0	0.0	0.0	0.0	0.0	0.0	0.0	0.0	0.0	0.0	0.0	0.0	0.0	0.0	0.0
けいれん	0.0	0.0	0.0	0.0	0.0	0.0	0.0	0.0	0.0	0.0	0.0	0.0	0.0	0.0	0.0	0.0	0.0	0.0	0.0	0.0	0.0	0.0	0.0	0.0	0.0	0.0	0.0	0.0	0.0	0.0	0.0
37.5℃未満	0.0	0.0	0.0	0.0	0.0	0.0	0.0	0.0	0.0	0.0	0.0	0.0	0.0	0.0	0.0	0.0	0.0	0.0	0.0	0.0	0.0	0.0	0.0	0.0	0.0	0.0	0.0	0.0	0.0	0.0	0.0
37.5℃以上	0.0	0.0	0.0	0.0	0.0	0.0	0.0	0.0	0.0	0.0	0.0	0.0	0.0	0.0	0.0	0.0	0.0	0.0	0.0	0.0	0.0	0.0	0.0	0.0	0.0	0.0	0.0	0.0	0.0	0.0	0.0
嘔吐	0.0	0.0	0.0	0.0	0.0	0.0	0.0	0.0	0.0	0.0	0.0	0.0	0.0	0.0	0.0	0.0	0.0	0.0	0.0	0.0	0.0	0.0	0.0	0.0	0.0	0.0	0.0	0.0	0.0	0.0	0.0
下痢	0.0	0.0	0.0	0.0	0.0	0.0	0.0	0.0	0.0	0.0	0.0	0.0	0.0	0.0	0.0	0.0	0.0	0.0	0.0	0.0	0.0	0.0	0.0	0.0	0.0	0.0	0.0	0.0	0.0	0.0	0.0
せき鼻水	0.0	0.0	0.0	0.0	0.0	0.0	0.0	0.0	0.0	0.0	0.0	0.0	0.0	0.0	0.0	0.0	0.0	0.0	0.0	0.0	0.0	0.0	0.0	0.0	0.0	0.0	0.0	0.0	0.0	0.0	0.0
合計	0.0	0.0	0.0	0.0	0.0	0.0	0.0	0.0	0.0	0.0	0.0	0.0	0.0	0.0	0.0	0.0	0.0	0.0	0.0	0.0	0.0	0.0	0.0	0.0	0.0	0.0	0.0	0.0	0.0	0.0	0.0

DPT-IPV1期初回2回目

KMB　　（対象者数　1　人）　（異常発生者数　0　人）

発現日	0日	1日	2日	3日	4日	5日	6日	7日	0～7日 小計	8日	9日	10日	11日	12日	13日	14日	15日	16日	17日	18日	19日	20日	21日	22日	23日	24日	25日	26日	27日	28日	合計
発熱	0	0	0	0	0	0	0	0	0	0	0	0	0	0	0	0	0	0	0	0	0	0	0	0	0	0	0	0	0	0	0
37.5℃以上 38.5℃未満	0	0	0	0	0	0	0	0	0	0	0	0	0	0	0	0	0	0	0	0	0	0	0	0	0	0	0	0	0	0	0
38.5℃以上	0	0	0	0	0	0	0	0	0	0	0	0	0	0	0	0	0	0	0	0	0	0	0	0	0	0	0	0	0	0	0
局所反応	0	0	0	0	0	0	0	0	0	0	0	0	0	0	0	0	0	0	0	0	0	0	0	0	0	0	0	0	0	0	0
けいれん	0	0	0	0	0	0	0	0	0	0	0	0	0	0	0	0	0	0	0	0	0	0	0	0	0	0	0	0	0	0	0
37.5℃未満	0	0	0	0	0	0	0	0	0	0	0	0	0	0	0	0	0	0	0	0	0	0	0	0	0	0	0	0	0	0	0
37.5℃以上	0	0	0	0	0	0	0	0	0	0	0	0	0	0	0	0	0	0	0	0	0	0	0	0	0	0	0	0	0	0	0
嘔吐	0	0	0	0	0	0	0	0	0	0	0	0	0	0	0	0	0	0	0	0	0	0	0	0	0	0	0	0	0	0	0
下痢	0	0	0	0	0	0	0	0	0	0	0	0	0	0	0	0	0	0	0	0	0	0	0	0	0	0	0	0	0	0	0
せき鼻水	0	0	0	0	0	0	0	0	0	0	0	0	0	0	0	0	0	0	0	0	0	0	0	0	0	0	0	0	0	0	0
合計	0	0	0	0	0	0	0	0	0	0	0	0	0	0	0	0	0	0	0	0	0	0	0	0	0	0	0	0	0	0	0

発生割合	0日	1日	2日	3日	4日	5日	6日	7日	0～7日 小計	8日	9日	10日	11日	12日	13日	14日	15日	16日	17日	18日	19日	20日	21日	22日	23日	24日	25日	26日	27日	28日	合計
発熱	0.0	0.0	0.0	0.0	0.0	0.0	0.0	0.0	0.0	0.0	0.0	0.0	0.0	0.0	0.0	0.0	0.0	0.0	0.0	0.0	0.0	0.0	0.0	0.0	0.0	0.0	0.0	0.0	0.0	0.0	0.0
37.5℃以上 38.5℃未満	0.0	0.0	0.0	0.0	0.0	0.0	0.0	0.0	0.0	0.0	0.0	0.0	0.0	0.0	0.0	0.0	0.0	0.0	0.0	0.0	0.0	0.0	0.0	0.0	0.0	0.0	0.0	0.0	0.0	0.0	0.0
38.5℃以上	0.0	0.0	0.0	0.0	0.0	0.0	0.0	0.0	0.0	0.0	0.0	0.0	0.0	0.0	0.0	0.0	0.0	0.0	0.0	0.0	0.0	0.0	0.0	0.0	0.0	0.0	0.0	0.0	0.0	0.0	0.0
局所反応	0.0	0.0	0.0	0.0	0.0	0.0	0.0	0.0	0.0	0.0	0.0	0.0	0.0	0.0	0.0	0.0	0.0	0.0	0.0	0.0	0.0	0.0	0.0	0.0	0.0	0.0	0.0	0.0	0.0	0.0	0.0
けいれん	0.0	0.0	0.0	0.0	0.0	0.0	0.0	0.0	0.0	0.0	0.0	0.0	0.0	0.0	0.0	0.0	0.0	0.0	0.0	0.0	0.0	0.0	0.0	0.0	0.0	0.0	0.0	0.0	0.0	0.0	0.0
37.5℃未満	0.0	0.0	0.0	0.0	0.0	0.0	0.0	0.0	0.0	0.0	0.0	0.0	0.0	0.0	0.0	0.0	0.0	0.0	0.0	0.0	0.0	0.0	0.0	0.0	0.0	0.0	0.0	0.0	0.0	0.0	0.0
37.5℃以上	0.0	0.0	0.0	0.0	0.0	0.0	0.0	0.0	0.0	0.0	0.0	0.0	0.0	0.0	0.0	0.0	0.0	0.0	0.0	0.0	0.0	0.0	0.0	0.0	0.0	0.0	0.0	0.0	0.0	0.0	0.0
嘔吐	0.0	0.0	0.0	0.0	0.0	0.0	0.0	0.0	0.0	0.0	0.0	0.0	0.0	0.0	0.0	0.0	0.0	0.0	0.0	0.0	0.0	0.0	0.0	0.0	0.0	0.0	0.0	0.0	0.0	0.0	0.0
下痢	0.0	0.0	0.0	0.0	0.0	0.0	0.0	0.0	0.0	0.0	0.0	0.0	0.0	0.0	0.0	0.0	0.0	0.0	0.0	0.0	0.0	0.0	0.0	0.0	0.0	0.0	0.0	0.0	0.0	0.0	0.0
せき鼻水	0.0	0.0	0.0	0.0	0.0	0.0	0.0	0.0	0.0	0.0	0.0	0.0	0.0	0.0	0.0	0.0	0.0	0.0	0.0	0.0	0.0	0.0	0.0	0.0	0.0	0.0	0.0	0.0	0.0	0.0	0.0
合計	0.0	0.0	0.0	0.0	0.0	0.0	0.0	0.0	0.0	0.0	0.0	0.0	0.0	0.0	0.0	0.0	0.0	0.0	0.0	0.0	0.0	0.0	0.0	0.0	0.0	0.0	0.0	0.0	0.0	0.0	0.0

DPT-IPV1期初回2回目

阪大 （対象者数 0 人） （異常発生者数 0 人）

発現日	0日	1日	2日	3日	4日	5日	6日	7日	0～7日 小計	8日	9日	10日	11日	12日	13日	14日	15日	16日	17日	18日	19日	20日	21日	22日	23日	24日	25日	26日	27日	28日	合計
発熱	0	0	0	0	0	0	0	0	0	0	0	0	0	0	0	0	0	0	0	0	0	0	0	0	0	0	0	0	0	0	0
37.5℃以上 38.5℃未満	0	0	0	0	0	0	0	0	0	0	0	0	0	0	0	0	0	0	0	0	0	0	0	0	0	0	0	0	0	0	0
38.5℃以上	0	0	0	0	0	0	0	0	0	0	0	0	0	0	0	0	0	0	0	0	0	0	0	0	0	0	0	0	0	0	0
局所反応	0	0	0	0	0	0	0	0	0	0	0	0	0	0	0	0	0	0	0	0	0	0	0	0	0	0	0	0	0	0	0
けいれん	0	0	0	0	0	0	0	0	0	0	0	0	0	0	0	0	0	0	0	0	0	0	0	0	0	0	0	0	0	0	0
37.5℃未満	0	0	0	0	0	0	0	0	0	0	0	0	0	0	0	0	0	0	0	0	0	0	0	0	0	0	0	0	0	0	0
37.5℃以上	0	0	0	0	0	0	0	0	0	0	0	0	0	0	0	0	0	0	0	0	0	0	0	0	0	0	0	0	0	0	0
嘔吐	0	0	0	0	0	0	0	0	0	0	0	0	0	0	0	0	0	0	0	0	0	0	0	0	0	0	0	0	0	0	0
下痢	0	0	0	0	0	0	0	0	0	0	0	0	0	0	0	0	0	0	0	0	0	0	0	0	0	0	0	0	0	0	0
せき鼻水	0	0	0	0	0	0	0	0	0	0	0	0	0	0	0	0	0	0	0	0	0	0	0	0	0	0	0	0	0	0	0
合計	0	0	0	0	0	0	0	0	0	0	0	0	0	0	0	0	0	0	0	0	0	0	0	0	0	0	0	0	0	0	0

発生割合	0日	1日	2日	3日	4日	5日	6日	7日	0～7日 小計	8日	9日	10日	11日	12日	13日	14日	15日	16日	17日	18日	19日	20日	21日	22日	23日	24日	25日	26日	27日	28日	合計
発熱	0.0	0.0	0.0	0.0	0.0	0.0	0.0	0.0	0.0	0.0	0.0	0.0	0.0	0.0	0.0	0.0	0.0	0.0	0.0	0.0	0.0	0.0	0.0	0.0	0.0	0.0	0.0	0.0	0.0	0.0	0.0
37.5℃以上 38.5℃未満	0.0	0.0	0.0	0.0	0.0	0.0	0.0	0.0	0.0	0.0	0.0	0.0	0.0	0.0	0.0	0.0	0.0	0.0	0.0	0.0	0.0	0.0	0.0	0.0	0.0	0.0	0.0	0.0	0.0	0.0	0.0
38.5℃以上	0.0	0.0	0.0	0.0	0.0	0.0	0.0	0.0	0.0	0.0	0.0	0.0	0.0	0.0	0.0	0.0	0.0	0.0	0.0	0.0	0.0	0.0	0.0	0.0	0.0	0.0	0.0	0.0	0.0	0.0	0.0
局所反応	0.0	0.0	0.0	0.0	0.0	0.0	0.0	0.0	0.0	0.0	0.0	0.0	0.0	0.0	0.0	0.0	0.0	0.0	0.0	0.0	0.0	0.0	0.0	0.0	0.0	0.0	0.0	0.0	0.0	0.0	0.0
けいれん	0.0	0.0	0.0	0.0	0.0	0.0	0.0	0.0	0.0	0.0	0.0	0.0	0.0	0.0	0.0	0.0	0.0	0.0	0.0	0.0	0.0	0.0	0.0	0.0	0.0	0.0	0.0	0.0	0.0	0.0	0.0
37.5℃未満	0.0	0.0	0.0	0.0	0.0	0.0	0.0	0.0	0.0	0.0	0.0	0.0	0.0	0.0	0.0	0.0	0.0	0.0	0.0	0.0	0.0	0.0	0.0	0.0	0.0	0.0	0.0	0.0	0.0	0.0	0.0
37.5℃以上	0.0	0.0	0.0	0.0	0.0	0.0	0.0	0.0	0.0	0.0	0.0	0.0	0.0	0.0	0.0	0.0	0.0	0.0	0.0	0.0	0.0	0.0	0.0	0.0	0.0	0.0	0.0	0.0	0.0	0.0	0.0
嘔吐	0.0	0.0	0.0	0.0	0.0	0.0	0.0	0.0	0.0	0.0	0.0	0.0	0.0	0.0	0.0	0.0	0.0	0.0	0.0	0.0	0.0	0.0	0.0	0.0	0.0	0.0	0.0	0.0	0.0	0.0	0.0
下痢	0.0	0.0	0.0	0.0	0.0	0.0	0.0	0.0	0.0	0.0	0.0	0.0	0.0	0.0	0.0	0.0	0.0	0.0	0.0	0.0	0.0	0.0	0.0	0.0	0.0	0.0	0.0	0.0	0.0	0.0	0.0
せき鼻水	0.0	0.0	0.0	0.0	0.0	0.0	0.0	0.0	0.0	0.0	0.0	0.0	0.0	0.0	0.0	0.0	0.0	0.0	0.0	0.0	0.0	0.0	0.0	0.0	0.0	0.0	0.0	0.0	0.0	0.0	0.0
合計	0.0	0.0	0.0	0.0	0.0	0.0	0.0	0.0	0.0	0.0	0.0	0.0	0.0	0.0	0.0	0.0	0.0	0.0	0.0	0.0	0.0	0.0	0.0	0.0	0.0	0.0	0.0	0.0	0.0	0.0	0.0

DPT-IPV1期初回3回目

KMB　　（対象者数　1　人）　（異常発生者数　0　人）

発現日	0日	1日	2日	3日	4日	5日	6日	7日	0～7日 小計	8日	9日	10日	11日	12日	13日	14日	15日	16日	17日	18日	19日	20日	21日	22日	23日	24日	25日	26日	27日	28日	合計
発熱	0	0	0	0	0	0	0	0	0	0	0	0	0	0	0	0	0	0	0	0	0	0	0	0	0	0	0	0	0	0	0
37.5℃以上 38.5℃未満	0	0	0	0	0	0	0	0	0	0	0	0	0	0	0	0	0	0	0	0	0	0	0	0	0	0	0	0	0	0	0
38.5℃以上	0	0	0	0	0	0	0	0	0	0	0	0	0	0	0	0	0	0	0	0	0	0	0	0	0	0	0	0	0	0	0
局所反応	0	0	0	0	0	0	0	0	0	0	0	0	0	0	0	0	0	0	0	0	0	0	0	0	0	0	0	0	0	0	0
けいれん	0	0	0	0	0	0	0	0	0	0	0	0	0	0	0	0	0	0	0	0	0	0	0	0	0	0	0	0	0	0	0
37.5℃未満	0	0	0	0	0	0	0	0	0	0	0	0	0	0	0	0	0	0	0	0	0	0	0	0	0	0	0	0	0	0	0
37.5℃以上	0	0	0	0	0	0	0	0	0	0	0	0	0	0	0	0	0	0	0	0	0	0	0	0	0	0	0	0	0	0	0
嘔吐	0	0	0	0	0	0	0	0	0	0	0	0	0	0	0	0	0	0	0	0	0	0	0	0	0	0	0	0	0	0	0
下痢	0	0	0	0	0	0	0	0	0	0	0	0	0	0	0	0	0	0	0	0	0	0	0	0	0	0	0	0	0	0	0
せき鼻水	0	0	0	0	0	0	0	0	0	0	0	0	0	0	0	0	0	0	0	0	0	0	0	0	0	0	0	0	0	0	0
合計	0	0	0	0	0	0	0	0	0	0	0	0	0	0	0	0	0	0	0	0	0	0	0	0	0	0	0	0	0	0	0

発生割合	0日	1日	2日	3日	4日	5日	6日	7日	0～7日 小計	8日	9日	10日	11日	12日	13日	14日	15日	16日	17日	18日	19日	20日	21日	22日	23日	24日	25日	26日	27日	28日	合計
発熱	0.0	0.0	0.0	0.0	0.0	0.0	0.0	0.0	0.0	0.0	0.0	0.0	0.0	0.0	0.0	0.0	0.0	0.0	0.0	0.0	0.0	0.0	0.0	0.0	0.0	0.0	0.0	0.0	0.0	0.0	0.0
37.5℃以上 38.5℃未満	0.0	0.0	0.0	0.0	0.0	0.0	0.0	0.0	0.0	0.0	0.0	0.0	0.0	0.0	0.0	0.0	0.0	0.0	0.0	0.0	0.0	0.0	0.0	0.0	0.0	0.0	0.0	0.0	0.0	0.0	0.0
38.5℃以上	0.0	0.0	0.0	0.0	0.0	0.0	0.0	0.0	0.0	0.0	0.0	0.0	0.0	0.0	0.0	0.0	0.0	0.0	0.0	0.0	0.0	0.0	0.0	0.0	0.0	0.0	0.0	0.0	0.0	0.0	0.0
局所反応	0.0	0.0	0.0	0.0	0.0	0.0	0.0	0.0	0.0	0.0	0.0	0.0	0.0	0.0	0.0	0.0	0.0	0.0	0.0	0.0	0.0	0.0	0.0	0.0	0.0	0.0	0.0	0.0	0.0	0.0	0.0
けいれん	0.0	0.0	0.0	0.0	0.0	0.0	0.0	0.0	0.0	0.0	0.0	0.0	0.0	0.0	0.0	0.0	0.0	0.0	0.0	0.0	0.0	0.0	0.0	0.0	0.0	0.0	0.0	0.0	0.0	0.0	0.0
37.5℃未満	0.0	0.0	0.0	0.0	0.0	0.0	0.0	0.0	0.0	0.0	0.0	0.0	0.0	0.0	0.0	0.0	0.0	0.0	0.0	0.0	0.0	0.0	0.0	0.0	0.0	0.0	0.0	0.0	0.0	0.0	0.0
37.5℃以上	0.0	0.0	0.0	0.0	0.0	0.0	0.0	0.0	0.0	0.0	0.0	0.0	0.0	0.0	0.0	0.0	0.0	0.0	0.0	0.0	0.0	0.0	0.0	0.0	0.0	0.0	0.0	0.0	0.0	0.0	0.0
嘔吐	0.0	0.0	0.0	0.0	0.0	0.0	0.0	0.0	0.0	0.0	0.0	0.0	0.0	0.0	0.0	0.0	0.0	0.0	0.0	0.0	0.0	0.0	0.0	0.0	0.0	0.0	0.0	0.0	0.0	0.0	0.0
下痢	0.0	0.0	0.0	0.0	0.0	0.0	0.0	0.0	0.0	0.0	0.0	0.0	0.0	0.0	0.0	0.0	0.0	0.0	0.0	0.0	0.0	0.0	0.0	0.0	0.0	0.0	0.0	0.0	0.0	0.0	0.0
せき鼻水	0.0	0.0	0.0	0.0	0.0	0.0	0.0	0.0	0.0	0.0	0.0	0.0	0.0	0.0	0.0	0.0	0.0	0.0	0.0	0.0	0.0	0.0	0.0	0.0	0.0	0.0	0.0	0.0	0.0	0.0	0.0
合計	0.0	0.0	0.0	0.0	0.0	0.0	0.0	0.0	0.0	0.0	0.0	0.0	0.0	0.0	0.0	0.0	0.0	0.0	0.0	0.0	0.0	0.0	0.0	0.0	0.0	0.0	0.0	0.0	0.0	0.0	0.0

DPT-IPV1期初回3回目

阪大 （対象者数 5 人） （異常発生者数 1 人）

発現日	0日	1日	2日	3日	4日	5日	6日	7日	0～7日 小計	8日	9日	10日	11日	12日	13日	14日	15日	16日	17日	18日	19日	20日	21日	22日	23日	24日	25日	26日	27日	28日	合計
発熱	0	0	0	0	0	0	0	0	0	0	0	0	0	0	0	0	0	0	0	0	0	0	0	0	0	0	0	0	0	0	0
37.5℃以上 38.5℃未満	0	0	0	0	0	0	0	0	0	0	0	0	0	0	0	0	0	0	0	0	0	0	0	0	0	0	0	0	0	0	0
38.5℃以上	0	0	0	0	0	0	0	0	0	0	0	0	0	0	0	0	0	0	0	0	0	0	0	0	0	0	0	0	0	0	0
局所反応	0	1	0	0	0	0	0	0	1	0	0	0	0	0	0	0	0	0	0	0	0	0	0	0	0	0	0	0	0	0	1
けいれん	0	0	0	0	0	0	0	0	0	0	0	0	0	0	0	0	0	0	0	0	0	0	0	0	0	0	0	0	0	0	0
37.5℃未満	0	0	0	0	0	0	0	0	0	0	0	0	0	0	0	0	0	0	0	0	0	0	0	0	0	0	0	0	0	0	0
37.5℃以上	0	0	0	0	0	0	0	0	0	0	0	0	0	0	0	0	0	0	0	0	0	0	0	0	0	0	0	0	0	0	0
嘔吐	0	0	0	0	0	0	0	0	0	0	0	0	0	0	0	0	0	0	0	0	0	0	0	0	0	0	0	0	0	0	0
下痢	0	0	0	0	0	0	0	0	0	0	0	0	0	0	0	0	0	0	0	0	0	0	0	0	0	0	0	0	0	0	0
せき鼻水	0	0	0	0	0	0	0	0	0	0	0	0	0	0	0	0	0	0	0	0	0	0	0	0	0	0	0	0	0	0	0
合計	0	1	0	0	0	0	0	0	1	0	0	0	0	0	0	0	0	0	0	0	0	0	0	0	0	0	0	0	0	0	1

発生割合	0日	1日	2日	3日	4日	5日	6日	7日	0～7日 小計	8日	9日	10日	11日	12日	13日	14日	15日	16日	17日	18日	19日	20日	21日	22日	23日	24日	25日	26日	27日	28日	合計
発熱	0.0	0.0	0.0	0.0	0.0	0.0	0.0	0.0	0.0	0.0	0.0	0.0	0.0	0.0	0.0	0.0	0.0	0.0	0.0	0.0	0.0	0.0	0.0	0.0	0.0	0.0	0.0	0.0	0.0	0.0	0.0
37.5℃以上 38.5℃未満	0.0	0.0	0.0	0.0	0.0	0.0	0.0	0.0	0.0	0.0	0.0	0.0	0.0	0.0	0.0	0.0	0.0	0.0	0.0	0.0	0.0	0.0	0.0	0.0	0.0	0.0	0.0	0.0	0.0	0.0	0.0
38.5℃以上	0.0	0.0	0.0	0.0	0.0	0.0	0.0	0.0	0.0	0.0	0.0	0.0	0.0	0.0	0.0	0.0	0.0	0.0	0.0	0.0	0.0	0.0	0.0	0.0	0.0	0.0	0.0	0.0	0.0	0.0	0.0
局所反応	0.0	20.0	0.0	0.0	0.0	0.0	0.0	0.0	20.0	0.0	0.0	0.0	0.0	0.0	0.0	0.0	0.0	0.0	0.0	0.0	0.0	0.0	0.0	0.0	0.0	0.0	0.0	0.0	0.0	0.0	20.0
けいれん	0.0	0.0	0.0	0.0	0.0	0.0	0.0	0.0	0.0	0.0	0.0	0.0	0.0	0.0	0.0	0.0	0.0	0.0	0.0	0.0	0.0	0.0	0.0	0.0	0.0	0.0	0.0	0.0	0.0	0.0	0.0
37.5℃未満	0.0	0.0	0.0	0.0	0.0	0.0	0.0	0.0	0.0	0.0	0.0	0.0	0.0	0.0	0.0	0.0	0.0	0.0	0.0	0.0	0.0	0.0	0.0	0.0	0.0	0.0	0.0	0.0	0.0	0.0	0.0
37.5℃以上	0.0	0.0	0.0	0.0	0.0	0.0	0.0	0.0	0.0	0.0	0.0	0.0	0.0	0.0	0.0	0.0	0.0	0.0	0.0	0.0	0.0	0.0	0.0	0.0	0.0	0.0	0.0	0.0	0.0	0.0	0.0
嘔吐	0.0	0.0	0.0	0.0	0.0	0.0	0.0	0.0	0.0	0.0	0.0	0.0	0.0	0.0	0.0	0.0	0.0	0.0	0.0	0.0	0.0	0.0	0.0	0.0	0.0	0.0	0.0	0.0	0.0	0.0	0.0
下痢	0.0	0.0	0.0	0.0	0.0	0.0	0.0	0.0	0.0	0.0	0.0	0.0	0.0	0.0	0.0	0.0	0.0	0.0	0.0	0.0	0.0	0.0	0.0	0.0	0.0	0.0	0.0	0.0	0.0	0.0	0.0
せき鼻水	0.0	0.0	0.0	0.0	0.0	0.0	0.0	0.0	0.0	0.0	0.0	0.0	0.0	0.0	0.0	0.0	0.0	0.0	0.0	0.0	0.0	0.0	0.0	0.0	0.0	0.0	0.0	0.0	0.0	0.0	0.0
合計	0.0	20.0	0.0	0.0	0.0	0.0	0.0	0.0	20.0	0.0	0.0	0.0	0.0	0.0	0.0	0.0	0.0	0.0	0.0	0.0	0.0	0.0	0.0	0.0	0.0	0.0	0.0	0.0	0.0	0.0	20.0

DPT-IPV1期追加

KMB　　（対象者数　90　人）　（異常発生者数　23　人）

発現日	0日	1日	2日	3日	4日	5日	6日	7日	0～7日 小計	8日	9日	10日	11日	12日	13日	14日	15日	16日	17日	18日	19日	20日	21日	22日	23日	24日	25日	26日	27日	28日	合計
発熱	0	5	1	2	0	0	0	0	8	1	0	0	0	1	1	1	0	1	0	0	0	0	0	0	0	0	0	0	0	0	13
37.5℃以上 38.5℃未満	0	2	0	1	0	0	0	0	3	1	0	0	0	0	1	0	0	0	0	0	0	0	0	0	0	0	0	0	0	0	5
38.5℃以上	0	3	1	1	0	0	0	0	5	0	0	0	0	1	0	1	0	1	0	0	0	0	0	0	0	0	0	0	0	0	8
局所反応	0	5	0	0	0	0	0	0	5	0	0	0	0	0	0	0	0	0	0	0	0	0	0	0	0	0	0	0	0	0	5
けいれん	0	0	0	0	0	0	0	0	0	0	0	0	0	0	0	0	0	0	0	0	0	0	0	0	0	0	0	0	0	0	0
37.5℃未満	0	0	0	0	0	0	0	0	0	0	0	0	0	0	0	0	0	0	0	0	0	0	0	0	0	0	0	0	0	0	0
37.5℃以上	0	0	0	0	0	0	0	0	0	0	0	0	0	0	0	0	0	0	0	0	0	0	0	0	0	0	0	0	0	0	0
嘔吐	0	0	0	0	0	0	0	0	0	0	0	0	0	1	0	0	0	0	0	0	0	0	0	0	0	0	0	0	0	0	1
下痢	0	0	2	0	0	0	0	0	2	0	0	0	0	1	0	0	0	0	0	0	0	0	0	0	0	0	0	0	0	0	3
せき鼻水	1	0	2	2	0	0	0	1	6	2	0	0	0	2	4	0	0	0	1	0	0	0	0	0	0	0	0	0	0	0	15
合計	1	10	5	4	0	0	0	1	21	3	0	0	0	5	5	1	0	1	1	0	0	0	0	0	0	0	0	0	0	0	37

発生割合	0日	1日	2日	3日	4日	5日	6日	7日	0～7日 小計	8日	9日	10日	11日	12日	13日	14日	15日	16日	17日	18日	19日	20日	21日	22日	23日	24日	25日	26日	27日	28日	合計
発熱	0.0	5.6	1.1	2.2	0.0	0.0	0.0	0.0	8.9	1.1	0.0	0.0	0.0	1.1	1.1	1.1	0.0	1.1	0.0	0.0	0.0	0.0	0.0	0.0	0.0	0.0	0.0	0.0	0.0	0.0	14.4
37.5℃以上 38.5℃未満	0.0	2.2	0.0	1.1	0.0	0.0	0.0	0.0	3.3	1.1	0.0	0.0	0.0	0.0	1.1	0.0	0.0	0.0	0.0	0.0	0.0	0.0	0.0	0.0	0.0	0.0	0.0	0.0	0.0	0.0	5.6
38.5℃以上	0.0	3.3	1.1	1.1	0.0	0.0	0.0	0.0	5.6	0.0	0.0	0.0	0.0	1.1	0.0	1.1	0.0	1.1	0.0	0.0	0.0	0.0	0.0	0.0	0.0	0.0	0.0	0.0	0.0	0.0	8.9
局所反応	0.0	5.6	0.0	0.0	0.0	0.0	0.0	0.0	5.6	0.0	0.0	0.0	0.0	0.0	0.0	0.0	0.0	0.0	0.0	0.0	0.0	0.0	0.0	0.0	0.0	0.0	0.0	0.0	0.0	0.0	5.6
けいれん	0.0	0.0	0.0	0.0	0.0	0.0	0.0	0.0	0.0	0.0	0.0	0.0	0.0	0.0	0.0	0.0	0.0	0.0	0.0	0.0	0.0	0.0	0.0	0.0	0.0	0.0	0.0	0.0	0.0	0.0	0.0
37.5℃未満	0.0	0.0	0.0	0.0	0.0	0.0	0.0	0.0	0.0	0.0	0.0	0.0	0.0	0.0	0.0	0.0	0.0	0.0	0.0	0.0	0.0	0.0	0.0	0.0	0.0	0.0	0.0	0.0	0.0	0.0	0.0
37.5℃以上	0.0	0.0	0.0	0.0	0.0	0.0	0.0	0.0	0.0	0.0	0.0	0.0	0.0	0.0	0.0	0.0	0.0	0.0	0.0	0.0	0.0	0.0	0.0	0.0	0.0	0.0	0.0	0.0	0.0	0.0	0.0
嘔吐	0.0	0.0	0.0	0.0	0.0	0.0	0.0	0.0	0.0	0.0	0.0	0.0	0.0	1.1	0.0	0.0	0.0	0.0	0.0	0.0	0.0	0.0	0.0	0.0	0.0	0.0	0.0	0.0	0.0	0.0	1.1
下痢	0.0	0.0	2.2	0.0	0.0	0.0	0.0	0.0	2.2	0.0	0.0	0.0	0.0	1.1	0.0	0.0	0.0	0.0	0.0	0.0	0.0	0.0	0.0	0.0	0.0	0.0	0.0	0.0	0.0	0.0	3.3
せき鼻水	1.1	0.0	2.2	2.2	0.0	0.0	0.0	1.1	6.7	2.2	0.0	0.0	0.0	2.2	4.4	0.0	0.0	0.0	1.1	0.0	0.0	0.0	0.0	0.0	0.0	0.0	0.0	0.0	0.0	0.0	16.7
合計	1.1	11.1	5.6	4.4	0.0	0.0	0.0	1.1	23.3	3.3	0.0	0.0	0.0	5.6	5.6	1.1	0.0	1.1	1.1	0.0	0.0	0.0	0.0	0.0	0.0	0.0	0.0	0.0	0.0	0.0	41.1

DPT-IPV1期追加

阪大 （対象者数 318 人） （異常発生者数 63 人）

発現日	0日	1日	2日	3日	4日	5日	6日	7日	0～7日 小計	8日	9日	10日	11日	12日	13日	14日	15日	16日	17日	18日	19日	20日	21日	22日	23日	24日	25日	26日	27日	28日	合計
発熱	1	14	0	0	0	2	0	0	17	1	0	1	3	0	1	0	0	0	1	0	0	0	0	0	0	0	1	0	0	1	26
37.5℃以上 38.5℃未満	1	6	0	0	0	0	0	0	7	0	0	1	1	0	1	0	0	0	0	0	0	0	0	0	0	0	0	0	0	0	10
38.5℃以上	0	8	0	0	0	2	0	0	10	1	0	0	2	0	0	0	0	0	1	0	0	0	0	0	0	0	1	0	0	1	16
局所反応	1	10	4	1	0	0	1	0	17	0	0	0	0	0	0	0	1	0	0	0	0	0	0	0	0	0	0	0	0	0	18
けいれん	0	0	0	0	0	0	0	0	0	0	0	0	0	0	0	0	0	0	0	0	0	0	0	0	0	0	0	0	0	0	0
37.5℃未満	0	0	0	0	0	0	0	0	0	0	0	0	0	0	0	0	0	0	0	0	0	0	0	0	0	0	0	0	0	0	0
37.5℃以上	0	0	0	0	0	0	0	0	0	0	0	0	0	0	0	0	0	0	0	0	0	0	0	0	0	0	0	0	0	0	0
嘔吐	0	0	0	1	1	0	0	0	2	2	0	0	0	1	1	0	0	1	0	0	0	0	0	0	0	0	0	0	0	1	8
下痢	1	0	1	1	0	0	0	0	3	2	0	0	0	0	0	0	0	0	1	1	0	0	0	0	0	0	0	0	0	0	7
せき鼻水	3	2	4	4	2	1	3	2	21	0	1	4	1	4	0	0	0	0	1	0	0	0	1	0	1	0	0	0	1	1	36
合計	6	26	9	7	3	3	4	2	60	5	1	5	4	5	2	0	1	1	3	1	0	0	1	0	1	0	1	0	1	3	95

発生割合	0日	1日	2日	3日	4日	5日	6日	7日	0～7日 小計	8日	9日	10日	11日	12日	13日	14日	15日	16日	17日	18日	19日	20日	21日	22日	23日	24日	25日	26日	27日	28日	合計
発熱	0.3	4.4	0.0	0.0	0.0	0.6	0.0	0.0	5.3	0.3	0.0	0.3	0.9	0.0	0.3	0.0	0.0	0.0	0.3	0.0	0.0	0.0	0.0	0.0	0.0	0.0	0.3	0.0	0.0	0.3	8.2
37.5℃以上 38.5℃未満	0.3	1.9	0.0	0.0	0.0	0.0	0.0	0.0	2.2	0.0	0.0	0.3	0.3	0.0	0.3	0.0	0.0	0.0	0.0	0.0	0.0	0.0	0.0	0.0	0.0	0.0	0.0	0.0	0.0	0.0	3.1
38.5℃以上	0.0	2.5	0.0	0.0	0.0	0.6	0.0	0.0	3.1	0.3	0.0	0.0	0.6	0.0	0.0	0.0	0.0	0.0	0.3	0.0	0.0	0.0	0.0	0.0	0.0	0.0	0.3	0.0	0.0	0.3	5.0
局所反応	0.3	3.1	1.3	0.3	0.0	0.0	0.3	0.0	5.3	0.0	0.0	0.0	0.0	0.0	0.0	0.0	0.3	0.0	0.0	0.0	0.0	0.0	0.0	0.0	0.0	0.0	0.0	0.0	0.0	0.0	5.7
けいれん	0.0	0.0	0.0	0.0	0.0	0.0	0.0	0.0	0.0	0.0	0.0	0.0	0.0	0.0	0.0	0.0	0.0	0.0	0.0	0.0	0.0	0.0	0.0	0.0	0.0	0.0	0.0	0.0	0.0	0.0	0.0
37.5℃未満	0.0	0.0	0.0	0.0	0.0	0.0	0.0	0.0	0.0	0.0	0.0	0.0	0.0	0.0	0.0	0.0	0.0	0.0	0.0	0.0	0.0	0.0	0.0	0.0	0.0	0.0	0.0	0.0	0.0	0.0	0.0
37.5℃以上	0.0	0.0	0.0	0.0	0.0	0.0	0.0	0.0	0.0	0.0	0.0	0.0	0.0	0.0	0.0	0.0	0.0	0.0	0.0	0.0	0.0	0.0	0.0	0.0	0.0	0.0	0.0	0.0	0.0	0.0	0.0
嘔吐	0.0	0.0	0.0	0.3	0.3	0.0	0.0	0.0	0.6	0.6	0.0	0.0	0.0	0.3	0.3	0.0	0.0	0.3	0.0	0.0	0.0	0.0	0.0	0.0	0.0	0.0	0.0	0.0	0.0	0.3	2.5
下痢	0.3	0.0	0.3	0.3	0.0	0.0	0.0	0.0	0.9	0.6	0.0	0.0	0.0	0.0	0.0	0.0	0.0	0.0	0.3	0.3	0.0	0.0	0.0	0.0	0.0	0.0	0.0	0.0	0.0	0.0	2.2
せき鼻水	0.9	0.6	1.3	1.3	0.6	0.3	0.9	0.6	6.6	0.0	0.3	1.3	0.3	1.3	0.0	0.0	0.0	0.0	0.3	0.0	0.0	0.0	0.3	0.0	0.3	0.0	0.0	0.0	0.3	0.3	11.3
合計	1.9	8.2	2.8	2.2	0.9	0.9	1.3	0.6	18.9	1.6	0.3	1.6	1.3	1.6	0.6	0.0	0.3	0.3	0.9	0.3	0.0	0.0	0.3	0.0	0.3	0.0	0.3	0.0	0.3	0.9	29.9

DPT-IPV-Hib1期初回1回目

KMB　　（対象者数　179　人）　（異常発生者数　22　人）

発現日	0日	1日	2日	3日	4日	5日	6日	7日	0～7日 小計	8日	9日	10日	11日	12日	13日	14日	15日	16日	17日	18日	19日	20日	21日	22日	23日	24日	25日	26日	27日	28日	合計
発熱	6	3	0	0	0	0	0	0	9	0	0	0	0	0	0	0	0	0	0	0	0	0	0	0	0	0	0	0	0	0	9
37.5℃以上 38.5℃未満	4	3	0	0	0	0	0	0	7	0	0	0	0	0	0	0	0	0	0	0	0	0	0	0	0	0	0	0	0	0	7
38.5℃以上	2	0	0	0	0	0	0	0	2	0	0	0	0	0	0	0	0	0	0	0	0	0	0	0	0	0	0	0	0	0	2
局所反応	1	4	0	0	0	0	0	0	5	0	0	0	0	0	0	0	0	0	0	0	0	0	0	0	0	0	0	0	0	0	5
けいれん	0	0	0	0	0	0	0	0	0	0	0	0	0	0	0	0	0	0	0	0	0	0	0	0	0	0	0	0	0	0	0
37.5℃未満	0	0	0	0	0	0	0	0	0	0	0	0	0	0	0	0	0	0	0	0	0	0	0	0	0	0	0	0	0	0	0
37.5℃以上	0	0	0	0	0	0	0	0	0	0	0	0	0	0	0	0	0	0	0	0	0	0	0	0	0	0	0	0	0	0	0
嘔吐	0	0	0	0	0	0	0	0	0	0	0	0	0	0	0	0	0	0	0	0	0	0	0	0	0	0	0	0	0	0	0
下痢	2	0	1	0	0	0	0	0	3	0	0	0	0	0	0	0	0	0	0	0	0	0	0	0	0	0	0	0	0	0	3
せき鼻水	2	1	2	1	1	0	0	0	7	0	0	0	1	0	0	0	0	0	0	0	0	0	0	1	0	0	0	1	0	0	1	11
合計	11	8	3	1	1	0	0	0	24	0	0	0	1	0	0	0	0	0	0	0	0	0	0	1	0	0	0	1	0	0	1	28

発生割合	0日	1日	2日	3日	4日	5日	6日	7日	0～7日 小計	8日	9日	10日	11日	12日	13日	14日	15日	16日	17日	18日	19日	20日	21日	22日	23日	24日	25日	26日	27日	28日	合計
発熱	3.4	1.7	0.0	0.0	0.0	0.0	0.0	0.0	5.0	0.0	0.0	0.0	0.0	0.0	0.0	0.0	0.0	0.0	0.0	0.0	0.0	0.0	0.0	0.0	0.0	0.0	0.0	0.0	0.0	0.0	5.0
37.5℃以上 38.5℃未満	2.2	1.7	0.0	0.0	0.0	0.0	0.0	0.0	3.9	0.0	0.0	0.0	0.0	0.0	0.0	0.0	0.0	0.0	0.0	0.0	0.0	0.0	0.0	0.0	0.0	0.0	0.0	0.0	0.0	0.0	3.9
38.5℃以上	1.1	0.0	0.0	0.0	0.0	0.0	0.0	0.0	1.1	0.0	0.0	0.0	0.0	0.0	0.0	0.0	0.0	0.0	0.0	0.0	0.0	0.0	0.0	0.0	0.0	0.0	0.0	0.0	0.0	0.0	1.1
局所反応	0.6	2.2	0.0	0.0	0.0	0.0	0.0	0.0	2.8	0.0	0.0	0.0	0.0	0.0	0.0	0.0	0.0	0.0	0.0	0.0	0.0	0.0	0.0	0.0	0.0	0.0	0.0	0.0	0.0	0.0	2.8
けいれん	0.0	0.0	0.0	0.0	0.0	0.0	0.0	0.0	0.0	0.0	0.0	0.0	0.0	0.0	0.0	0.0	0.0	0.0	0.0	0.0	0.0	0.0	0.0	0.0	0.0	0.0	0.0	0.0	0.0	0.0	0.0
37.5℃未満	0.0	0.0	0.0	0.0	0.0	0.0	0.0	0.0	0.0	0.0	0.0	0.0	0.0	0.0	0.0	0.0	0.0	0.0	0.0	0.0	0.0	0.0	0.0	0.0	0.0	0.0	0.0	0.0	0.0	0.0	0.0
37.5℃以上	0.0	0.0	0.0	0.0	0.0	0.0	0.0	0.0	0.0	0.0	0.0	0.0	0.0	0.0	0.0	0.0	0.0	0.0	0.0	0.0	0.0	0.0	0.0	0.0	0.0	0.0	0.0	0.0	0.0	0.0	0.0
嘔吐	0.0	0.0	0.0	0.0	0.0	0.0	0.0	0.0	0.0	0.0	0.0	0.0	0.0	0.0	0.0	0.0	0.0	0.0	0.0	0.0	0.0	0.0	0.0	0.0	0.0	0.0	0.0	0.0	0.0	0.0	0.0
下痢	1.1	0.0	0.6	0.0	0.0	0.0	0.0	0.0	1.7	0.0	0.0	0.0	0.0	0.0	0.0	0.0	0.0	0.0	0.0	0.0	0.0	0.0	0.0	0.0	0.0	0.0	0.0	0.0	0.0	0.0	1.7
せき鼻水	1.1	0.6	1.1	0.6	0.6	0.0	0.0	0.0	3.9	0.0	0.0	0.0	0.6	0.0	0.0	0.0	0.0	0.0	0.0	0.0	0.0	0.0	0.6	0.0	0.0	0.0	0.6	0.0	0.0	0.6	6.1
合計	6.1	4.5	1.7	0.6	0.6	0.0	0.0	0.0	13.4	0.0	0.0	0.0	0.6	0.0	0.0	0.0	0.0	0.0	0.0	0.0	0.0	0.0	0.6	0.0	0.0	0.0	0.6	0.0	0.0	0.6	15.6

DPT-IPV-Hib1期初回1回目

阪大 （対象者数 298 人） （異常発生者数 53 人）

発現日	0日	1日	2日	3日	4日	5日	6日	7日	0～7日 小計	8日	9日	10日	11日	12日	13日	14日	15日	16日	17日	18日	19日	20日	21日	22日	23日	24日	25日	26日	27日	28日	合計
発熱	7	26	0	0	0	0	0	0	33	0	0	0	1	0	0	1	0	0	0	0	0	0	0	0	0	0	0	0	0	0	35
37.5℃以上 38.5℃未満	4	18	0	0	0	0	0	0	22	0	0	0	0	0	0	1	0	0	0	0	0	0	0	0	0	0	0	0	0	0	23
38.5℃以上	3	8	0	0	0	0	0	0	11	0	0	0	1	0	0	0	0	0	0	0	0	0	0	0	0	0	0	0	0	0	12
局所反応	1	7	0	0	0	0	0	0	8	0	0	0	0	0	0	0	0	0	0	0	0	0	0	0	0	0	0	0	0	0	8
けいれん	0	0	0	0	0	0	0	0	0	0	0	0	0	0	0	0	0	0	0	0	0	0	0	0	0	0	0	0	0	0	0
37.5℃未満	0	0	0	0	0	0	0	0	0	0	0	0	0	0	0	0	0	0	0	0	0	0	0	0	0	0	0	0	0	0	0
37.5℃以上	0	0	0	0	0	0	0	0	0	0	0	0	0	0	0	0	0	0	0	0	0	0	0	0	0	0	0	0	0	0	0
嘔吐	0	0	1	0	0	0	0	0	1	0	0	0	0	0	1	1	0	0	0	0	0	0	0	0	0	0	0	0	0	0	3
下痢	1	0	1	0	0	0	0	0	2	0	0	0	0	0	0	0	0	0	0	0	0	0	0	0	0	0	0	0	0	0	2
せき鼻水	3	1	0	0	1	1	1	1	8	0	1	1	3	1	0	0	0	0	1	0	0	0	0	0	0	0	1	0	0	0	16
合計	12	34	2	0	1	1	1	1	52	0	1	1	4	1	1	2	0	0	1	0	0	0	0	0	0	0	1	0	0	0	64

発生割合	0日	1日	2日	3日	4日	5日	6日	7日	0～7日 小計	8日	9日	10日	11日	12日	13日	14日	15日	16日	17日	18日	19日	20日	21日	22日	23日	24日	25日	26日	27日	28日	合計
発熱	2.3	8.7	0.0	0.0	0.0	0.0	0.0	0.0	11.1	0.0	0.0	0.0	0.3	0.0	0.0	0.3	0.0	0.0	0.0	0.0	0.0	0.0	0.0	0.0	0.0	0.0	0.0	0.0	0.0	0.0	11.7
37.5℃以上 38.5℃未満	1.3	6.0	0.0	0.0	0.0	0.0	0.0	0.0	7.4	0.0	0.0	0.0	0.0	0.0	0.0	0.3	0.0	0.0	0.0	0.0	0.0	0.0	0.0	0.0	0.0	0.0	0.0	0.0	0.0	0.0	7.7
38.5℃以上	1.0	2.7	0.0	0.0	0.0	0.0	0.0	0.0	3.7	0.0	0.0	0.0	0.3	0.0	0.0	0.0	0.0	0.0	0.0	0.0	0.0	0.0	0.0	0.0	0.0	0.0	0.0	0.0	0.0	0.0	4.0
局所反応	0.3	2.3	0.0	0.0	0.0	0.0	0.0	0.0	2.7	0.0	0.0	0.0	0.0	0.0	0.0	0.0	0.0	0.0	0.0	0.0	0.0	0.0	0.0	0.0	0.0	0.0	0.0	0.0	0.0	0.0	2.7
けいれん	0.0	0.0	0.0	0.0	0.0	0.0	0.0	0.0	0.0	0.0	0.0	0.0	0.0	0.0	0.0	0.0	0.0	0.0	0.0	0.0	0.0	0.0	0.0	0.0	0.0	0.0	0.0	0.0	0.0	0.0	0.0
37.5℃未満	0.0	0.0	0.0	0.0	0.0	0.0	0.0	0.0	0.0	0.0	0.0	0.0	0.0	0.0	0.0	0.0	0.0	0.0	0.0	0.0	0.0	0.0	0.0	0.0	0.0	0.0	0.0	0.0	0.0	0.0	0.0
37.5℃以上	0.0	0.0	0.0	0.0	0.0	0.0	0.0	0.0	0.0	0.0	0.0	0.0	0.0	0.0	0.0	0.0	0.0	0.0	0.0	0.0	0.0	0.0	0.0	0.0	0.0	0.0	0.0	0.0	0.0	0.0	0.0
嘔吐	0.0	0.0	0.3	0.0	0.0	0.0	0.0	0.0	0.3	0.0	0.0	0.0	0.0	0.0	0.3	0.3	0.0	0.0	0.0	0.0	0.0	0.0	0.0	0.0	0.0	0.0	0.0	0.0	0.0	0.0	1.0
下痢	0.3	0.0	0.3	0.0	0.0	0.0	0.0	0.0	0.7	0.0	0.0	0.0	0.0	0.0	0.0	0.0	0.0	0.0	0.0	0.0	0.0	0.0	0.0	0.0	0.0	0.0	0.0	0.0	0.0	0.0	0.7
せき鼻水	1.0	0.3	0.0	0.0	0.3	0.3	0.3	0.3	2.7	0.0	0.3	0.3	1.0	0.3	0.0	0.0	0.0	0.0	0.3	0.0	0.0	0.0	0.0	0.0	0.0	0.0	0.3	0.0	0.0	0.0	5.4
合計	4.0	11.4	0.7	0.0	0.3	0.3	0.3	0.3	17.4	0.0	0.3	0.3	1.3	0.3	0.3	0.7	0.0	0.0	0.3	0.0	0.0	0.0	0.0	0.0	0.0	0.0	0.3	0.0	0.0	0.0	21.5

DPT-IPV-Hib1期初回2回目

KMB　　（対象者数　157　人）　（異常発生者数　35　人）

発現日	0日	1日	2日	3日	4日	5日	6日	7日	0～7日 小計	8日	9日	10日	11日	12日	13日	14日	15日	16日	17日	18日	19日	20日	21日	22日	23日	24日	25日	26日	27日	28日	合計
発熱	1	13	0	0	1	0	0	0	15	0	0	0	0	0	0	0	0	0	0	0	0	1	0	0	0	0	0	0	0	0	16
37.5℃以上 38.5℃未満	1	11	0	0	0	0	0	0	12	0	0	0	0	0	0	0	0	0	0	0	0	1	0	0	0	0	0	0	0	0	13
38.5℃以上	0	2	0	0	1	0	0	0	3	0	0	0	0	0	0	0	0	0	0	0	0	0	0	0	0	0	0	0	0	0	3
局所反応	2	10	1	0	2	0	0	0	15	0	0	0	0	0	0	0	0	0	0	0	0	0	0	0	0	0	0	0	0	0	15
けいれん	0	0	0	0	0	0	0	0	0	0	0	0	0	0	0	0	0	0	0	0	0	0	0	0	0	0	0	0	0	0	0
37.5℃未満	0	0	0	0	0	0	0	0	0	0	0	0	0	0	0	0	0	0	0	0	0	0	0	0	0	0	0	0	0	0	0
37.5℃以上	0	0	0	0	0	0	0	0	0	0	0	0	0	0	0	0	0	0	0	0	0	0	0	0	0	0	0	0	0	0	0
嘔吐	0	0	0	0	0	0	0	0	0	0	0	0	0	0	0	0	0	0	0	0	0	0	0	0	0	0	0	0	0	0	0
下痢	0	1	1	0	0	0	1	0	3	0	0	0	0	1	1	0	0	0	0	0	0	0	0	0	0	0	0	0	0	0	5
せき鼻水	0	0	1	0	0	2	0	0	3	0	0	0	2	2	0	0	0	0	1	0	0	0	0	0	0	0	0	0	0	0	8
合計	3	24	3	0	3	2	1	0	36	0	0	0	2	3	1	0	0	0	1	0	0	1	0	0	0	0	0	0	0	0	44

発生割合	0日	1日	2日	3日	4日	5日	6日	7日	0～7日 小計	8日	9日	10日	11日	12日	13日	14日	15日	16日	17日	18日	19日	20日	21日	22日	23日	24日	25日	26日	27日	28日	合計
発熱	0.6	8.3	0.0	0.0	0.6	0.0	0.0	0.0	9.6	0.0	0.0	0.0	0.0	0.0	0.0	0.0	0.0	0.0	0.0	0.0	0.0	0.6	0.0	0.0	0.0	0.0	0.0	0.0	0.0	0.0	10.2
37.5℃以上 38.5℃未満	0.6	7.0	0.0	0.0	0.0	0.0	0.0	0.0	7.6	0.0	0.0	0.0	0.0	0.0	0.0	0.0	0.0	0.0	0.0	0.0	0.0	0.6	0.0	0.0	0.0	0.0	0.0	0.0	0.0	0.0	8.3
38.5℃以上	0.0	1.3	0.0	0.0	0.6	0.0	0.0	0.0	1.9	0.0	0.0	0.0	0.0	0.0	0.0	0.0	0.0	0.0	0.0	0.0	0.0	0.0	0.0	0.0	0.0	0.0	0.0	0.0	0.0	0.0	1.9
局所反応	1.3	6.4	0.6	0.0	1.3	0.0	0.0	0.0	9.6	0.0	0.0	0.0	0.0	0.0	0.0	0.0	0.0	0.0	0.0	0.0	0.0	0.0	0.0	0.0	0.0	0.0	0.0	0.0	0.0	0.0	9.6
けいれん	0.0	0.0	0.0	0.0	0.0	0.0	0.0	0.0	0.0	0.0	0.0	0.0	0.0	0.0	0.0	0.0	0.0	0.0	0.0	0.0	0.0	0.0	0.0	0.0	0.0	0.0	0.0	0.0	0.0	0.0	0.0
37.5℃未満	0.0	0.0	0.0	0.0	0.0	0.0	0.0	0.0	0.0	0.0	0.0	0.0	0.0	0.0	0.0	0.0	0.0	0.0	0.0	0.0	0.0	0.0	0.0	0.0	0.0	0.0	0.0	0.0	0.0	0.0	0.0
37.5℃以上	0.0	0.0	0.0	0.0	0.0	0.0	0.0	0.0	0.0	0.0	0.0	0.0	0.0	0.0	0.0	0.0	0.0	0.0	0.0	0.0	0.0	0.0	0.0	0.0	0.0	0.0	0.0	0.0	0.0	0.0	0.0
嘔吐	0.0	0.0	0.0	0.0	0.0	0.0	0.0	0.0	0.0	0.0	0.0	0.0	0.0	0.0	0.0	0.0	0.0	0.0	0.0	0.0	0.0	0.0	0.0	0.0	0.0	0.0	0.0	0.0	0.0	0.0	0.0
下痢	0.0	0.6	0.6	0.0	0.0	0.0	0.6	0.0	1.9	0.0	0.0	0.0	0.0	0.6	0.6	0.0	0.0	0.0	0.0	0.0	0.0	0.0	0.0	0.0	0.0	0.0	0.0	0.0	0.0	0.0	3.2
せき鼻水	0.0	0.0	0.6	0.0	0.0	1.3	0.0	0.0	1.9	0.0	0.0	0.0	1.3	1.3	0.0	0.0	0.0	0.0	0.6	0.0	0.0	0.0	0.0	0.0	0.0	0.0	0.0	0.0	0.0	0.0	5.1
合計	1.9	15.3	1.9	0.0	1.9	1.3	0.6	0.0	22.9	0.0	0.0	0.0	1.3	1.9	0.6	0.0	0.0	0.0	0.6	0.0	0.0	0.6	0.0	0.0	0.0	0.0	0.0	0.0	0.0	0.0	28.0

DPT-IPV-Hib1期初回2回目

阪大 （対象者数 186 人） （異常発生者数 34 人）

発現日	0日	1日	2日	3日	4日	5日	6日	7日	0～7日 小計	8日	9日	10日	11日	12日	13日	14日	15日	16日	17日	18日	19日	20日	21日	22日	23日	24日	25日	26日	27日	28日	合計
発熱	2	15	1	0	0	0	0	1	19	0	0	0	0	0	0	0	0	0	0	0	0	0	0	0	0	0	0	0	0	0	19
37.5℃以上 38.5℃未満	1	12	1	0	0	0	0	1	15	0	0	0	0	0	0	0	0	0	0	0	0	0	0	0	0	0	0	0	0	0	15
38.5℃以上	1	3	0	0	0	0	0	0	4	0	0	0	0	0	0	0	0	0	0	0	0	0	0	0	0	0	0	0	0	0	4
局所反応	3	11	0	0	0	0	0	0	14	0	0	0	0	0	0	0	0	0	0	0	0	0	0	0	0	0	0	0	0	0	14
けいれん	0	0	0	0	0	0	0	0	0	0	0	0	0	0	0	0	0	0	0	0	0	0	0	0	0	0	0	0	0	0	0
37.5℃未満	0	0	0	0	0	0	0	0	0	0	0	0	0	0	0	0	0	0	0	0	0	0	0	0	0	0	0	0	0	0	0
37.5℃以上	0	0	0	0	0	0	0	0	0	0	0	0	0	0	0	0	0	0	0	0	0	0	0	0	0	0	0	0	0	0	0
嘔吐	0	0	0	0	0	0	0	0	0	0	0	0	0	0	0	0	0	0	0	0	0	0	0	0	0	0	0	0	0	0	0
下痢	0	1	0	0	0	0	0	0	1	0	0	0	0	0	0	0	0	0	0	0	0	0	0	0	0	0	0	0	0	0	1
せき鼻水	0	2	0	0	2	0	1	1	6	0	1	1	0	0	0	0	1	0	0	0	0	0	1	0	0	1	0	0	0	0	11
合計	5	29	1	0	2	0	1	2	40	0	1	1	0	0	0	0	1	0	0	0	0	0	1	0	0	1	0	0	0	0	45

発生割合	0日	1日	2日	3日	4日	5日	6日	7日	0～7日 小計	8日	9日	10日	11日	12日	13日	14日	15日	16日	17日	18日	19日	20日	21日	22日	23日	24日	25日	26日	27日	28日	合計
発熱	1.1	8.1	0.5	0.0	0.0	0.0	0.0	0.5	10.2	0.0	0.0	0.0	0.0	0.0	0.0	0.0	0.0	0.0	0.0	0.0	0.0	0.0	0.0	0.0	0.0	0.0	0.0	0.0	0.0	0.0	10.2
37.5℃以上 38.5℃未満	0.5	6.5	0.5	0.0	0.0	0.0	0.0	0.5	8.1	0.0	0.0	0.0	0.0	0.0	0.0	0.0	0.0	0.0	0.0	0.0	0.0	0.0	0.0	0.0	0.0	0.0	0.0	0.0	0.0	0.0	8.1
38.5℃以上	0.5	1.6	0.0	0.0	0.0	0.0	0.0	0.0	2.2	0.0	0.0	0.0	0.0	0.0	0.0	0.0	0.0	0.0	0.0	0.0	0.0	0.0	0.0	0.0	0.0	0.0	0.0	0.0	0.0	0.0	2.2
局所反応	1.6	5.9	0.0	0.0	0.0	0.0	0.0	0.0	7.5	0.0	0.0	0.0	0.0	0.0	0.0	0.0	0.0	0.0	0.0	0.0	0.0	0.0	0.0	0.0	0.0	0.0	0.0	0.0	0.0	0.0	7.5
けいれん	0.0	0.0	0.0	0.0	0.0	0.0	0.0	0.0	0.0	0.0	0.0	0.0	0.0	0.0	0.0	0.0	0.0	0.0	0.0	0.0	0.0	0.0	0.0	0.0	0.0	0.0	0.0	0.0	0.0	0.0	0.0
37.5℃未満	0.0	0.0	0.0	0.0	0.0	0.0	0.0	0.0	0.0	0.0	0.0	0.0	0.0	0.0	0.0	0.0	0.0	0.0	0.0	0.0	0.0	0.0	0.0	0.0	0.0	0.0	0.0	0.0	0.0	0.0	0.0
37.5℃以上	0.0	0.0	0.0	0.0	0.0	0.0	0.0	0.0	0.0	0.0	0.0	0.0	0.0	0.0	0.0	0.0	0.0	0.0	0.0	0.0	0.0	0.0	0.0	0.0	0.0	0.0	0.0	0.0	0.0	0.0	0.0
嘔吐	0.0	0.0	0.0	0.0	0.0	0.0	0.0	0.0	0.0	0.0	0.0	0.0	0.0	0.0	0.0	0.0	0.0	0.0	0.0	0.0	0.0	0.0	0.0	0.0	0.0	0.0	0.0	0.0	0.0	0.0	0.0
下痢	0.0	0.5	0.0	0.0	0.0	0.0	0.0	0.0	0.5	0.0	0.0	0.0	0.0	0.0	0.0	0.0	0.0	0.0	0.0	0.0	0.0	0.0	0.0	0.0	0.0	0.0	0.0	0.0	0.0	0.0	0.5
せき鼻水	0.0	1.1	0.0	0.0	1.1	0.0	0.5	0.5	3.2	0.0	0.5	0.5	0.0	0.0	0.0	0.0	0.5	0.0	0.0	0.0	0.0	0.0	0.5	0.0	0.0	0.5	0.0	0.0	0.0	0.0	5.9
合計	2.7	15.6	0.5	0.0	1.1	0.0	0.5	1.1	21.5	0.0	0.5	0.5	0.0	0.0	0.0	0.0	0.5	0.0	0.0	0.0	0.0	0.0	0.5	0.0	0.0	0.5	0.0	0.0	0.0	0.0	24.2

DPT-IPV-Hib1期初回3回目

KMB　　（対象者数　127　人）　（異常発生者数　20　人）

発現日	0日	1日	2日	3日	4日	5日	6日	7日	0～7日 小計	8日	9日	10日	11日	12日	13日	14日	15日	16日	17日	18日	19日	20日	21日	22日	23日	24日	25日	26日	27日	28日	合計
発熱	2	8	0	0	0	0	1	0	11	0	0	0	0	0	0	0	0	0	0	0	0	0	0	0	0	0	0	0	0	0	11
37.5℃以上 38.5℃未満	1	6	0	0	0	0	0	0	7	0	0	0	0	0	0	0	0	0	0	0	0	0	0	0	0	0	0	0	0	0	7
38.5℃以上	1	2	0	0	0	0	1	0	4	0	0	0	0	0	0	0	0	0	0	0	0	0	0	0	0	0	0	0	0	0	4
局所反応	1	3	0	0	0	0	0	0	4	0	0	0	0	0	0	0	0	0	0	0	0	0	0	0	0	0	0	0	0	0	4
けいれん	0	0	0	0	0	0	0	0	0	0	0	0	0	0	0	0	0	0	0	0	0	0	0	0	0	0	0	0	0	0	0
37.5℃未満	0	0	0	0	0	0	0	0	0	0	0	0	0	0	0	0	0	0	0	0	0	0	0	0	0	0	0	0	0	0	0
37.5℃以上	0	0	0	0	0	0	0	0	0	0	0	0	0	0	0	0	0	0	0	0	0	0	0	0	0	0	0	0	0	0	0
嘔吐	0	0	0	0	0	0	0	0	0	0	0	0	0	0	0	0	0	0	0	0	0	0	0	0	0	0	0	0	0	0	0
下痢	0	1	0	1	0	0	0	0	2	1	0	0	0	0	0	0	0	0	0	0	0	0	0	0	0	0	0	0	0	0	3
せき鼻水	1	2	1	0	0	1	0	1	6	0	0	0	0	0	2	0	0	0	0	0	0	0	0	0	0	0	0	0	0	0	8
合計	4	14	1	1	0	1	1	1	23	1	0	0	0	0	2	0	0	0	0	0	0	0	0	0	0	0	0	0	0	0	26

発生割合	0日	1日	2日	3日	4日	5日	6日	7日	0～7日 小計	8日	9日	10日	11日	12日	13日	14日	15日	16日	17日	18日	19日	20日	21日	22日	23日	24日	25日	26日	27日	28日	合計
発熱	1.6	6.3	0.0	0.0	0.0	0.0	0.8	0.0	8.7	0.0	0.0	0.0	0.0	0.0	0.0	0.0	0.0	0.0	0.0	0.0	0.0	0.0	0.0	0.0	0.0	0.0	0.0	0.0	0.0	0.0	8.7
37.5℃以上 38.5℃未満	0.8	4.7	0.0	0.0	0.0	0.0	0.0	0.0	5.5	0.0	0.0	0.0	0.0	0.0	0.0	0.0	0.0	0.0	0.0	0.0	0.0	0.0	0.0	0.0	0.0	0.0	0.0	0.0	0.0	0.0	5.5
38.5℃以上	0.8	1.6	0.0	0.0	0.0	0.0	0.8	0.0	3.1	0.0	0.0	0.0	0.0	0.0	0.0	0.0	0.0	0.0	0.0	0.0	0.0	0.0	0.0	0.0	0.0	0.0	0.0	0.0	0.0	0.0	3.1
局所反応	0.8	2.4	0.0	0.0	0.0	0.0	0.0	0.0	3.1	0.0	0.0	0.0	0.0	0.0	0.0	0.0	0.0	0.0	0.0	0.0	0.0	0.0	0.0	0.0	0.0	0.0	0.0	0.0	0.0	0.0	3.1
けいれん	0.0	0.0	0.0	0.0	0.0	0.0	0.0	0.0	0.0	0.0	0.0	0.0	0.0	0.0	0.0	0.0	0.0	0.0	0.0	0.0	0.0	0.0	0.0	0.0	0.0	0.0	0.0	0.0	0.0	0.0	0.0
37.5℃未満	0.0	0.0	0.0	0.0	0.0	0.0	0.0	0.0	0.0	0.0	0.0	0.0	0.0	0.0	0.0	0.0	0.0	0.0	0.0	0.0	0.0	0.0	0.0	0.0	0.0	0.0	0.0	0.0	0.0	0.0	0.0
37.5℃以上	0.0	0.0	0.0	0.0	0.0	0.0	0.0	0.0	0.0	0.0	0.0	0.0	0.0	0.0	0.0	0.0	0.0	0.0	0.0	0.0	0.0	0.0	0.0	0.0	0.0	0.0	0.0	0.0	0.0	0.0	0.0
嘔吐	0.0	0.0	0.0	0.0	0.0	0.0	0.0	0.0	0.0	0.0	0.0	0.0	0.0	0.0	0.0	0.0	0.0	0.0	0.0	0.0	0.0	0.0	0.0	0.0	0.0	0.0	0.0	0.0	0.0	0.0	0.0
下痢	0.0	0.8	0.0	0.8	0.0	0.0	0.0	0.0	1.6	0.8	0.0	0.0	0.0	0.0	0.0	0.0	0.0	0.0	0.0	0.0	0.0	0.0	0.0	0.0	0.0	0.0	0.0	0.0	0.0	0.0	2.4
せき鼻水	0.8	1.6	0.8	0.0	0.0	0.8	0.0	0.8	4.7	0.0	0.0	0.0	0.0	0.0	1.6	0.0	0.0	0.0	0.0	0.0	0.0	0.0	0.0	0.0	0.0	0.0	0.0	0.0	0.0	0.0	6.3
合計	3.1	11.0	0.8	0.8	0.0	0.8	0.8	0.8	18.1	0.8	0.0	0.0	0.0	0.0	1.6	0.0	0.0	0.0	0.0	0.0	0.0	0.0	0.0	0.0	0.0	0.0	0.0	0.0	0.0	0.0	20.5

DPT-IPV-Hib1期初回3回目

阪大 （対象者数 179 人） （異常発生者数 30 人）

発現日	0日	1日	2日	3日	4日	5日	6日	7日	0～7日 小計	8日	9日	10日	11日	12日	13日	14日	15日	16日	17日	18日	19日	20日	21日	22日	23日	24日	25日	26日	27日	28日	合計
発熱	0	11	0	0	0	0	0	0	11	0	0	0	1	0	0	0	0	0	0	0	0	0	0	0	0	0	0	0	0	0	12
37.5℃以上 38.5℃未満	0	9	0	0	0	0	0	0	9	0	0	0	1	0	0	0	0	0	0	0	0	0	0	0	0	0	0	0	0	0	10
38.5℃以上	0	2	0	0	0	0	0	0	2	0	0	0	0	0	0	0	0	0	0	0	0	0	0	0	0	0	0	0	0	0	2
局所反応	1	8	0	0	1	0	0	0	10	0	0	0	0	0	0	0	0	0	0	0	0	0	0	0	0	0	0	0	0	0	10
けいれん	0	0	0	0	0	0	0	0	0	0	0	0	0	0	0	0	0	0	0	0	0	0	0	0	0	0	0	0	0	0	0
37.5℃未満	0	0	0	0	0	0	0	0	0	0	0	0	0	0	0	0	0	0	0	0	0	0	0	0	0	0	0	0	0	0	0
37.5℃以上	0	0	0	0	0	0	0	0	0	0	0	0	0	0	0	0	0	0	0	0	0	0	0	0	0	0	0	0	0	0	0
嘔吐	0	1	0	0	0	0	0	0	1	0	0	0	0	0	0	0	0	0	0	0	0	0	0	0	0	0	0	0	0	0	1
下痢	0	1	0	1	0	0	0	0	2	0	1	0	0	0	0	0	0	0	0	0	1	0	0	0	0	0	0	0	0	0	4
せき鼻水	0	1	0	0	0	0	2	2	5	1	0	0	1	0	1	1	0	1	0	0	0	0	0	0	0	0	0	0	0	0	10
合計	1	22	0	1	1	0	2	2	29	1	1	0	2	0	1	1	0	1	0	0	1	0	0	0	0	0	0	0	0	0	37

発生割合	0日	1日	2日	3日	4日	5日	6日	7日	0～7日 小計	8日	9日	10日	11日	12日	13日	14日	15日	16日	17日	18日	19日	20日	21日	22日	23日	24日	25日	26日	27日	28日	合計
発熱	0.0	6.1	0.0	0.0	0.0	0.0	0.0	0.0	6.1	0.0	0.0	0.0	0.6	0.0	0.0	0.0	0.0	0.0	0.0	0.0	0.0	0.0	0.0	0.0	0.0	0.0	0.0	0.0	0.0	0.0	6.7
37.5℃以上 38.5℃未満	0.0	5.0	0.0	0.0	0.0	0.0	0.0	0.0	5.0	0.0	0.0	0.0	0.6	0.0	0.0	0.0	0.0	0.0	0.0	0.0	0.0	0.0	0.0	0.0	0.0	0.0	0.0	0.0	0.0	0.0	5.6
38.5℃以上	0.0	1.1	0.0	0.0	0.0	0.0	0.0	0.0	1.1	0.0	0.0	0.0	0.0	0.0	0.0	0.0	0.0	0.0	0.0	0.0	0.0	0.0	0.0	0.0	0.0	0.0	0.0	0.0	0.0	0.0	1.1
局所反応	0.6	4.5	0.0	0.0	0.6	0.0	0.0	0.0	5.6	0.0	0.0	0.0	0.0	0.0	0.0	0.0	0.0	0.0	0.0	0.0	0.0	0.0	0.0	0.0	0.0	0.0	0.0	0.0	0.0	0.0	5.6
けいれん	0.0	0.0	0.0	0.0	0.0	0.0	0.0	0.0	0.0	0.0	0.0	0.0	0.0	0.0	0.0	0.0	0.0	0.0	0.0	0.0	0.0	0.0	0.0	0.0	0.0	0.0	0.0	0.0	0.0	0.0	0.0
37.5℃未満	0.0	0.0	0.0	0.0	0.0	0.0	0.0	0.0	0.0	0.0	0.0	0.0	0.0	0.0	0.0	0.0	0.0	0.0	0.0	0.0	0.0	0.0	0.0	0.0	0.0	0.0	0.0	0.0	0.0	0.0	0.0
37.5℃以上	0.0	0.0	0.0	0.0	0.0	0.0	0.0	0.0	0.0	0.0	0.0	0.0	0.0	0.0	0.0	0.0	0.0	0.0	0.0	0.0	0.0	0.0	0.0	0.0	0.0	0.0	0.0	0.0	0.0	0.0	0.0
嘔吐	0.0	0.6	0.0	0.0	0.0	0.0	0.0	0.0	0.6	0.0	0.0	0.0	0.0	0.0	0.0	0.0	0.0	0.0	0.0	0.0	0.0	0.0	0.0	0.0	0.0	0.0	0.0	0.0	0.0	0.0	0.6
下痢	0.0	0.6	0.0	0.6	0.0	0.0	0.0	0.0	1.1	0.0	0.6	0.0	0.0	0.0	0.0	0.0	0.0	0.0	0.0	0.0	0.6	0.0	0.0	0.0	0.0	0.0	0.0	0.0	0.0	0.0	2.2
せき鼻水	0.0	0.6	0.0	0.0	0.0	0.0	1.1	1.1	2.8	0.6	0.0	0.0	0.6	0.0	0.6	0.6	0.0	0.6	0.0	0.0	0.0	0.0	0.0	0.0	0.0	0.0	0.0	0.0	0.0	0.0	5.6
合計	0.6	12.3	0.0	0.6	0.6	0.0	1.1	1.1	16.2	0.6	0.6	0.0	1.1	0.0	0.6	0.6	0.0	0.6	0.0	0.0	0.6	0.0	0.0	0.0	0.0	0.0	0.0	0.0	0.0	0.0	20.7

DPT-IPV-Hib1期追加

KMB　　（対象者数　15　人）　（異常発生者数　5　人）

発現日	0日	1日	2日	3日	4日	5日	6日	7日	0～7日 小計	8日	9日	10日	11日	12日	13日	14日	15日	16日	17日	18日	19日	20日	21日	22日	23日	24日	25日	26日	27日	28日	合計
発熱	1	1	1	0	0	0	0	0	3	0	0	0	1	0	0	0	0	0	0	0	0	0	0	0	0	0	0	0	0	0	4
37.5℃以上 38.5℃未満	1	0	0	0	0	0	0	0	1	0	0	0	1	0	0	0	0	0	0	0	0	0	0	0	0	0	0	0	0	0	2
38.5℃以上	0	1	1	0	0	0	0	0	2	0	0	0	0	0	0	0	0	0	0	0	0	0	0	0	0	0	0	0	0	0	2
局所反応	1	0	0	0	0	0	0	0	1	0	0	0	0	0	0	0	0	0	0	0	0	0	0	0	0	0	0	0	0	0	1
けいれん	0	0	0	0	0	0	0	0	0	0	0	0	0	0	0	0	0	0	0	0	0	0	0	0	0	0	0	0	0	0	0
37.5℃未満	0	0	0	0	0	0	0	0	0	0	0	0	0	0	0	0	0	0	0	0	0	0	0	0	0	0	0	0	0	0	0
37.5℃以上	0	0	0	0	0	0	0	0	0	0	0	0	0	0	0	0	0	0	0	0	0	0	0	0	0	0	0	0	0	0	0
嘔吐	0	0	0	0	0	0	0	0	0	0	0	0	0	0	0	0	0	0	0	0	0	0	0	0	0	0	0	0	0	0	0
下痢	0	0	0	0	0	0	0	0	0	0	1	0	0	0	0	0	0	0	0	0	0	0	0	0	0	0	0	0	0	0	1
せき鼻水	0	2	0	0	0	0	0	0	2	0	0	0	0	1	0	0	0	0	0	0	0	0	0	0	0	0	0	0	0	0	3
合計	2	3	1	0	0	0	0	0	6	0	1	0	1	1	0	0	0	0	0	0	0	0	0	0	0	0	0	0	0	0	9

発生割合	0日	1日	2日	3日	4日	5日	6日	7日	0～7日 小計	8日	9日	10日	11日	12日	13日	14日	15日	16日	17日	18日	19日	20日	21日	22日	23日	24日	25日	26日	27日	28日	合計
発熱	6.7	6.7	6.7	0.0	0.0	0.0	0.0	0.0	20.0	0.0	0.0	0.0	6.7	0.0	0.0	0.0	0.0	0.0	0.0	0.0	0.0	0.0	0.0	0.0	0.0	0.0	0.0	0.0	0.0	0.0	26.7
37.5℃以上 38.5℃未満	6.7	0.0	0.0	0.0	0.0	0.0	0.0	0.0	6.7	0.0	0.0	0.0	6.7	0.0	0.0	0.0	0.0	0.0	0.0	0.0	0.0	0.0	0.0	0.0	0.0	0.0	0.0	0.0	0.0	0.0	13.3
38.5℃以上	0.0	6.7	6.7	0.0	0.0	0.0	0.0	0.0	13.3	0.0	0.0	0.0	0.0	0.0	0.0	0.0	0.0	0.0	0.0	0.0	0.0	0.0	0.0	0.0	0.0	0.0	0.0	0.0	0.0	0.0	13.3
局所反応	6.7	0.0	0.0	0.0	0.0	0.0	0.0	0.0	6.7	0.0	0.0	0.0	0.0	0.0	0.0	0.0	0.0	0.0	0.0	0.0	0.0	0.0	0.0	0.0	0.0	0.0	0.0	0.0	0.0	0.0	6.7
けいれん	0.0	0.0	0.0	0.0	0.0	0.0	0.0	0.0	0.0	0.0	0.0	0.0	0.0	0.0	0.0	0.0	0.0	0.0	0.0	0.0	0.0	0.0	0.0	0.0	0.0	0.0	0.0	0.0	0.0	0.0	0.0
37.5℃未満	0.0	0.0	0.0	0.0	0.0	0.0	0.0	0.0	0.0	0.0	0.0	0.0	0.0	0.0	0.0	0.0	0.0	0.0	0.0	0.0	0.0	0.0	0.0	0.0	0.0	0.0	0.0	0.0	0.0	0.0	0.0
37.5℃以上	0.0	0.0	0.0	0.0	0.0	0.0	0.0	0.0	0.0	0.0	0.0	0.0	0.0	0.0	0.0	0.0	0.0	0.0	0.0	0.0	0.0	0.0	0.0	0.0	0.0	0.0	0.0	0.0	0.0	0.0	0.0
嘔吐	0.0	0.0	0.0	0.0	0.0	0.0	0.0	0.0	0.0	0.0	0.0	0.0	0.0	0.0	0.0	0.0	0.0	0.0	0.0	0.0	0.0	0.0	0.0	0.0	0.0	0.0	0.0	0.0	0.0	0.0	0.0
下痢	0.0	0.0	0.0	0.0	0.0	0.0	0.0	0.0	0.0	0.0	6.7	0.0	0.0	0.0	0.0	0.0	0.0	0.0	0.0	0.0	0.0	0.0	0.0	0.0	0.0	0.0	0.0	0.0	0.0	0.0	6.7
せき鼻水	0.0	13.3	0.0	0.0	0.0	0.0	0.0	0.0	13.3	0.0	0.0	0.0	0.0	6.7	0.0	0.0	0.0	0.0	0.0	0.0	0.0	0.0	0.0	0.0	0.0	0.0	0.0	0.0	0.0	0.0	20.0
合計	13.3	20.0	6.7	0.0	0.0	0.0	0.0	0.0	40.0	0.0	6.7	0.0	6.7	6.7	0.0	0.0	0.0	0.0	0.0	0.0	0.0	0.0	0.0	0.0	0.0	0.0	0.0	0.0	0.0	0.0	60.0

DPT-IPV-Hib1期追加

阪大　　（対象者数　29　人）　（異常発生者数　10　人）

発現日	0日	1日	2日	3日	4日	5日	6日	7日	0～7日 小計	8日	9日	10日	11日	12日	13日	14日	15日	16日	17日	18日	19日	20日	21日	22日	23日	24日	25日	26日	27日	28日	合計
発熱	2	2	0	0	0	0	0	0	4	0	0	0	0	1	0	0	0	0	0	0	0	0	0	0	0	0	0	0	0	0	5
37.5℃以上 38.5℃未満	1	1	0	0	0	0	0	0	2	0	0	0	0	0	0	0	0	0	0	0	0	0	0	0	0	0	0	0	0	0	2
38.5℃以上	1	1	0	0	0	0	0	0	2	0	0	0	0	1	0	0	0	0	0	0	0	0	0	0	0	0	0	0	0	0	3
局所反応	0	1	0	0	0	0	0	0	1	0	0	0	0	0	0	0	0	0	0	0	0	0	0	0	0	0	0	0	0	0	1
けいれん	0	0	0	0	0	0	0	0	0	0	0	0	0	0	0	0	0	0	0	0	0	0	0	0	0	0	0	0	0	0	0
37.5℃未満	0	0	0	0	0	0	0	0	0	0	0	0	0	0	0	0	0	0	0	0	0	0	0	0	0	0	0	0	0	0	0
37.5℃以上	0	0	0	0	0	0	0	0	0	0	0	0	0	0	0	0	0	0	0	0	0	0	0	0	0	0	0	0	0	0	0
嘔吐	0	0	0	0	0	0	0	1	1	0	0	0	0	0	1	0	0	0	0	0	0	0	0	0	0	0	0	0	0	0	2
下痢	0	2	0	0	0	1	0	1	4	0	0	0	0	0	0	0	0	0	0	0	0	0	0	0	0	0	0	0	0	0	4
せき鼻水	0	0	0	0	0	0	0	0	0	1	0	0	0	1	0	0	0	0	0	0	0	0	0	0	0	0	0	0	0	0	2
合計	2	5	0	0	0	1	0	2	10	1	0	0	0	2	1	0	0	0	0	0	0	0	0	0	0	0	0	0	0	0	14

発生割合	0日	1日	2日	3日	4日	5日	6日	7日	0～7日 小計	8日	9日	10日	11日	12日	13日	14日	15日	16日	17日	18日	19日	20日	21日	22日	23日	24日	25日	26日	27日	28日	合計
発熱	6.9	6.9	0.0	0.0	0.0	0.0	0.0	0.0	13.8	0.0	0.0	0.0	0.0	3.4	0.0	0.0	0.0	0.0	0.0	0.0	0.0	0.0	0.0	0.0	0.0	0.0	0.0	0.0	0.0	0.0	17.2
37.5℃以上 38.5℃未満	3.4	3.4	0.0	0.0	0.0	0.0	0.0	0.0	6.9	0.0	0.0	0.0	0.0	0.0	0.0	0.0	0.0	0.0	0.0	0.0	0.0	0.0	0.0	0.0	0.0	0.0	0.0	0.0	0.0	0.0	6.9
38.5℃以上	3.4	3.4	0.0	0.0	0.0	0.0	0.0	0.0	6.9	0.0	0.0	0.0	0.0	3.4	0.0	0.0	0.0	0.0	0.0	0.0	0.0	0.0	0.0	0.0	0.0	0.0	0.0	0.0	0.0	0.0	10.3
局所反応	0.0	3.4	0.0	0.0	0.0	0.0	0.0	0.0	3.4	0.0	0.0	0.0	0.0	0.0	0.0	0.0	0.0	0.0	0.0	0.0	0.0	0.0	0.0	0.0	0.0	0.0	0.0	0.0	0.0	0.0	3.4
けいれん	0.0	0.0	0.0	0.0	0.0	0.0	0.0	0.0	0.0	0.0	0.0	0.0	0.0	0.0	0.0	0.0	0.0	0.0	0.0	0.0	0.0	0.0	0.0	0.0	0.0	0.0	0.0	0.0	0.0	0.0	0.0
37.5℃未満	0.0	0.0	0.0	0.0	0.0	0.0	0.0	0.0	0.0	0.0	0.0	0.0	0.0	0.0	0.0	0.0	0.0	0.0	0.0	0.0	0.0	0.0	0.0	0.0	0.0	0.0	0.0	0.0	0.0	0.0	0.0
37.5℃以上	0.0	0.0	0.0	0.0	0.0	0.0	0.0	0.0	0.0	0.0	0.0	0.0	0.0	0.0	0.0	0.0	0.0	0.0	0.0	0.0	0.0	0.0	0.0	0.0	0.0	0.0	0.0	0.0	0.0	0.0	0.0
嘔吐	0.0	0.0	0.0	0.0	0.0	0.0	0.0	3.4	3.4	0.0	0.0	0.0	0.0	0.0	3.4	0.0	0.0	0.0	0.0	0.0	0.0	0.0	0.0	0.0	0.0	0.0	0.0	0.0	0.0	0.0	6.9
下痢	0.0	6.9	0.0	0.0	0.0	3.4	0.0	3.4	13.8	0.0	0.0	0.0	0.0	0.0	0.0	0.0	0.0	0.0	0.0	0.0	0.0	0.0	0.0	0.0	0.0	0.0	0.0	0.0	0.0	0.0	13.8
せき鼻水	0.0	0.0	0.0	0.0	0.0	0.0	0.0	0.0	0.0	3.4	0.0	0.0	0.0	3.4	0.0	0.0	0.0	0.0	0.0	0.0	0.0	0.0	0.0	0.0	0.0	0.0	0.0	0.0	0.0	0.0	6.9
合計	6.9	17.2	0.0	0.0	0.0	3.4	0.0	6.9	34.5	3.4	0.0	0.0	0.0	6.9	3.4	0.0	0.0	0.0	0.0	0.0	0.0	0.0	0.0	0.0	0.0	0.0	0.0	0.0	0.0	0.0	48.3

MR1期

第一三共　　（対象者数　33　人）　（異常発生者数　4　人）

発現日	0日	1日	2日	3日	4日	5日	6日	7日	0～7日 小計	8日	9日	10日	11日	12日	13日	14日	15日	16日	17日	18日	19日	20日	21日	22日	23日	24日	25日	26日	27日	28日	合計
発熱	0	0	0	0	0	2	0	0	2	0	0	0	0	0	0	0	0	0	1	0	0	0	0	0	0	0	0	0	0	0	3
37.5℃以上 38.5℃未満	0	0	0	0	0	0	0	0	0	0	0	0	0	0	0	0	0	0	1	0	0	0	0	0	0	0	0	0	0	0	1
38.5℃以上	0	0	0	0	0	2	0	0	2	0	0	0	0	0	0	0	0	0	0	0	0	0	0	0	0	0	0	0	0	0	2
局所反応	0	0	0	0	0	0	0	0	0	0	0	0	0	0	0	0	0	0	0	0	0	0	0	0	0	0	0	0	0	0	0
けいれん	0	0	0	0	0	0	0	0	0	0	0	0	0	0	0	0	0	0	0	0	0	0	0	0	0	0	0	0	0	0	0
37.5℃未満	0	0	0	0	0	0	0	0	0	0	0	0	0	0	0	0	0	0	0	0	0	0	0	0	0	0	0	0	0	0	0
37.5℃以上	0	0	0	0	0	0	0	0	0	0	0	0	0	0	0	0	0	0	0	0	0	0	0	0	0	0	0	0	0	0	0
蕁麻疹	0	0	0	0	0	0	0	0	0	0	0	0	0	0	0	0	0	0	0	0	0	0	0	0	0	0	0	0	0	0	0
発疹	0	0	0	0	0	0	0	0	0	0	0	0	1	0	0	0	0	0	0	0	0	0	0	0	0	0	0	0	0	0	1
リンパ節腫脹	0	0	0	0	0	0	0	0	0	0	0	0	0	0	0	0	0	0	0	0	0	0	0	0	0	0	0	0	0	0	0
関節痛	1	0	0	0	0	0	0	0	1	0	0	0	0	0	0	0	0	0	0	0	0	0	0	0	0	0	0	0	0	0	1
合計	1	0	0	0	0	2	0	0	3	0	0	0	1	0	0	0	0	0	1	0	0	0	0	0	0	0	0	0	0	0	5

発生割合	0日	1日	2日	3日	4日	5日	6日	7日	0～7日 小計	8日	9日	10日	11日	12日	13日	14日	15日	16日	17日	18日	19日	20日	21日	22日	23日	24日	25日	26日	27日	28日	合計
発熱	0.0	0.0	0.0	0.0	0.0	6.1	0.0	0.0	6.1	0.0	0.0	0.0	0.0	0.0	0.0	0.0	0.0	0.0	3.0	0.0	0.0	0.0	0.0	0.0	0.0	0.0	0.0	0.0	0.0	0.0	9.1
37.5℃以上 38.5℃未満	0.0	0.0	0.0	0.0	0.0	0.0	0.0	0.0	0.0	0.0	0.0	0.0	0.0	0.0	0.0	0.0	0.0	0.0	3.0	0.0	0.0	0.0	0.0	0.0	0.0	0.0	0.0	0.0	0.0	0.0	3.0
38.5℃以上	0.0	0.0	0.0	0.0	0.0	6.1	0.0	0.0	6.1	0.0	0.0	0.0	0.0	0.0	0.0	0.0	0.0	0.0	0.0	0.0	0.0	0.0	0.0	0.0	0.0	0.0	0.0	0.0	0.0	0.0	6.1
局所反応	0.0	0.0	0.0	0.0	0.0	0.0	0.0	0.0	0.0	0.0	0.0	0.0	0.0	0.0	0.0	0.0	0.0	0.0	0.0	0.0	0.0	0.0	0.0	0.0	0.0	0.0	0.0	0.0	0.0	0.0	0.0
けいれん	0.0	0.0	0.0	0.0	0.0	0.0	0.0	0.0	0.0	0.0	0.0	0.0	0.0	0.0	0.0	0.0	0.0	0.0	0.0	0.0	0.0	0.0	0.0	0.0	0.0	0.0	0.0	0.0	0.0	0.0	0.0
37.5℃未満	0.0	0.0	0.0	0.0	0.0	0.0	0.0	0.0	0.0	0.0	0.0	0.0	0.0	0.0	0.0	0.0	0.0	0.0	0.0	0.0	0.0	0.0	0.0	0.0	0.0	0.0	0.0	0.0	0.0	0.0	0.0
37.5℃以上	0.0	0.0	0.0	0.0	0.0	0.0	0.0	0.0	0.0	0.0	0.0	0.0	0.0	0.0	0.0	0.0	0.0	0.0	0.0	0.0	0.0	0.0	0.0	0.0	0.0	0.0	0.0	0.0	0.0	0.0	0.0
蕁麻疹	0.0	0.0	0.0	0.0	0.0	0.0	0.0	0.0	0.0	0.0	0.0	0.0	0.0	0.0	0.0	0.0	0.0	0.0	0.0	0.0	0.0	0.0	0.0	0.0	0.0	0.0	0.0	0.0	0.0	0.0	0.0
発疹	0.0	0.0	0.0	0.0	0.0	0.0	0.0	0.0	0.0	0.0	0.0	0.0	3.0	0.0	0.0	0.0	0.0	0.0	0.0	0.0	0.0	0.0	0.0	0.0	0.0	0.0	0.0	0.0	0.0	0.0	3.0
リンパ節腫脹	0.0	0.0	0.0	0.0	0.0	0.0	0.0	0.0	0.0	0.0	0.0	0.0	0.0	0.0	0.0	0.0	0.0	0.0	0.0	0.0	0.0	0.0	0.0	0.0	0.0	0.0	0.0	0.0	0.0	0.0	0.0
関節痛	3.0	0.0	0.0	0.0	0.0	0.0	0.0	0.0	3.0	0.0	0.0	0.0	0.0	0.0	0.0	0.0	0.0	0.0	0.0	0.0	0.0	0.0	0.0	0.0	0.0	0.0	0.0	0.0	0.0	0.0	3.0
合計	3.0	0.0	0.0	0.0	0.0	6.1	0.0	0.0	9.1	0.0	0.0	0.0	3.0	0.0	0.0	0.0	0.0	0.0	3.0	0.0	0.0	0.0	0.0	0.0	0.0	0.0	0.0	0.0	0.0	0.0	15.2

MR1期

武田　　（対象者数　71　人）　（異常発生者数　17　人）

発現日	0日	1日	2日	3日	4日	5日	6日	7日	0～7日 小計	8日	9日	10日	11日	12日	13日	14日	15日	16日	17日	18日	19日	20日	21日	22日	23日	24日	25日	26日	27日	28日	合計
発熱	0	4	1	0	0	1	1	4	11	0	1	0	0	0	0	0	0	0	1	0	0	0	0	0	0	0	0	0	0	0	13
37.5℃以上 38.5℃未満	0	2	1	0	0	1	0	1	5	0	0	0	0	0	0	0	0	0	1	0	0	0	0	0	0	0	0	0	0	0	6
38.5℃以上	0	2	0	0	0	0	1	3	6	0	1	0	0	0	0	0	0	0	0	0	0	0	0	0	0	0	0	0	0	0	7
局所反応	0	1	0	0	0	0	0	0	1	0	0	0	0	0	0	1	1	0	0	0	0	0	0	0	0	0	0	0	0	0	3
けいれん	0	0	0	0	0	0	0	0	0	0	0	0	0	0	0	0	0	0	0	0	0	0	0	0	0	0	0	0	0	0	0
37.5℃未満	0	0	0	0	0	0	0	0	0	0	0	0	0	0	0	0	0	0	0	0	0	0	0	0	0	0	0	0	0	0	0
37.5℃以上	0	0	0	0	0	0	0	0	0	0	0	0	0	0	0	0	0	0	0	0	0	0	0	0	0	0	0	0	0	0	0
蕁麻疹	0	0	0	0	0	0	0	0	0	0	0	0	0	0	0	0	0	0	0	0	0	0	0	0	0	0	0	0	0	0	0
発疹	0	0	0	0	0	0	0	1	1	0	1	2	1	2	0	1	0	1	0	0	0	0	0	0	0	0	0	0	0	0	9
リンパ節腫脹	0	0	0	0	0	0	0	0	0	0	0	0	0	0	0	0	0	0	0	0	0	0	0	0	0	0	0	0	0	0	0
関節痛	0	0	0	0	0	0	0	0	0	0	0	0	0	0	0	0	0	0	0	0	0	0	0	0	0	0	0	0	0	0	0
合計	0	5	1	0	0	1	1	5	13	0	2	2	1	2	0	2	1	1	1	0	0	0	0	0	0	0	0	0	0	0	25

発生割合	0日	1日	2日	3日	4日	5日	6日	7日	0～7日 小計	8日	9日	10日	11日	12日	13日	14日	15日	16日	17日	18日	19日	20日	21日	22日	23日	24日	25日	26日	27日	28日	合計
発熱	0.0	5.6	1.4	0.0	0.0	1.4	1.4	5.6	15.5	0.0	1.4	0.0	0.0	0.0	0.0	0.0	0.0	0.0	1.4	0.0	0.0	0.0	0.0	0.0	0.0	0.0	0.0	0.0	0.0	0.0	18.3
37.5℃以上 38.5℃未満	0.0	2.8	1.4	0.0	0.0	1.4	0.0	1.4	7.0	0.0	0.0	0.0	0.0	0.0	0.0	0.0	0.0	0.0	1.4	0.0	0.0	0.0	0.0	0.0	0.0	0.0	0.0	0.0	0.0	0.0	8.5
38.5℃以上	0.0	2.8	0.0	0.0	0.0	0.0	1.4	4.2	8.5	0.0	1.4	0.0	0.0	0.0	0.0	0.0	0.0	0.0	0.0	0.0	0.0	0.0	0.0	0.0	0.0	0.0	0.0	0.0	0.0	0.0	9.9
局所反応	0.0	1.4	0.0	0.0	0.0	0.0	0.0	0.0	1.4	0.0	0.0	0.0	0.0	0.0	0.0	1.4	1.4	0.0	0.0	0.0	0.0	0.0	0.0	0.0	0.0	0.0	0.0	0.0	0.0	0.0	4.2
けいれん	0.0	0.0	0.0	0.0	0.0	0.0	0.0	0.0	0.0	0.0	0.0	0.0	0.0	0.0	0.0	0.0	0.0	0.0	0.0	0.0	0.0	0.0	0.0	0.0	0.0	0.0	0.0	0.0	0.0	0.0	0.0
37.5℃未満	0.0	0.0	0.0	0.0	0.0	0.0	0.0	0.0	0.0	0.0	0.0	0.0	0.0	0.0	0.0	0.0	0.0	0.0	0.0	0.0	0.0	0.0	0.0	0.0	0.0	0.0	0.0	0.0	0.0	0.0	0.0
37.5℃以上	0.0	0.0	0.0	0.0	0.0	0.0	0.0	0.0	0.0	0.0	0.0	0.0	0.0	0.0	0.0	0.0	0.0	0.0	0.0	0.0	0.0	0.0	0.0	0.0	0.0	0.0	0.0	0.0	0.0	0.0	0.0
蕁麻疹	0.0	0.0	0.0	0.0	0.0	0.0	0.0	0.0	0.0	0.0	0.0	0.0	0.0	0.0	0.0	0.0	0.0	0.0	0.0	0.0	0.0	0.0	0.0	0.0	0.0	0.0	0.0	0.0	0.0	0.0	0.0
発疹	0.0	0.0	0.0	0.0	0.0	0.0	0.0	1.4	1.4	0.0	1.4	2.8	1.4	2.8	0.0	1.4	0.0	1.4	0.0	0.0	0.0	0.0	0.0	0.0	0.0	0.0	0.0	0.0	0.0	0.0	12.7
リンパ節腫脹	0.0	0.0	0.0	0.0	0.0	0.0	0.0	0.0	0.0	0.0	0.0	0.0	0.0	0.0	0.0	0.0	0.0	0.0	0.0	0.0	0.0	0.0	0.0	0.0	0.0	0.0	0.0	0.0	0.0	0.0	0.0
関節痛	0.0	0.0	0.0	0.0	0.0	0.0	0.0	0.0	0.0	0.0	0.0	0.0	0.0	0.0	0.0	0.0	0.0	0.0	0.0	0.0	0.0	0.0	0.0	0.0	0.0	0.0	0.0	0.0	0.0	0.0	0.0
合計	0.0	7.0	1.4	0.0	0.0	1.4	1.4	7.0	18.3	0.0	2.8	2.8	1.4	2.8	0.0	2.8	1.4	1.4	1.4	0.0	0.0	0.0	0.0	0.0	0.0	0.0	0.0	0.0	0.0	0.0	35.2

MR1期

阪大 （対象者数 308 人） （異常発生者数 69 人）

発現日	0日	1日	2日	3日	4日	5日	6日	7日	0～7日 小計	8日	9日	10日	11日	12日	13日	14日	15日	16日	17日	18日	19日	20日	21日	22日	23日	24日	25日	26日	27日	28日	合計
発熱	5	14	1	4	2	5	3	1	35	3	2	1	1	1	3	4	1	0	1	0	0	0	0	1	0	0	0	0	0	0	53
37.5℃以上 38.5℃未満	1	5	0	0	0	2	1	0	9	0	1	0	0	0	1	1	0	0	0	0	0	0	0	0	0	0	0	0	0	0	12
38.5℃以上	4	9	1	4	2	3	2	1	26	3	1	1	1	1	2	3	1	0	1	0	0	0	0	1	0	0	0	0	0	0	41
局所反応	1	3	1	0	0	0	0	1	6	0	0	0	0	0	0	0	0	0	0	0	0	0	0	0	0	0	0	0	0	0	6
けいれん	0	0	1	0	0	0	0	0	1	0	0	0	0	0	0	0	0	0	0	0	0	0	0	0	0	0	0	0	0	0	1
37.5℃未満	0	0	0	0	0	0	0	0	0	0	0	0	0	0	0	0	0	0	0	0	0	0	0	0	0	0	0	0	0	0	0
37.5℃以上	0	0	1	0	0	0	0	0	1	0	0	0	0	0	0	0	0	0	0	0	0	0	0	0	0	0	0	0	0	0	1
蕁麻疹	0	0	0	0	0	1	0	1	2	1	0	0	0	0	0	0	0	0	0	0	0	0	0	0	0	0	0	0	1	0	4
発疹	1	1	1	1	0	1	0	3	8	2	2	2	2	3	0	0	0	2	0	0	0	1	0	0	0	1	0	0	0	0	23
リンパ節腫脹	0	0	0	0	0	0	0	1	1	0	0	0	1	0	0	0	0	0	0	0	0	0	0	0	0	0	0	0	0	0	2
関節痛	0	1	0	0	0	0	0	0	1	0	0	0	0	0	0	0	0	0	0	0	0	0	0	0	0	0	0	0	0	0	1
合計	7	19	4	5	2	7	3	7	54	6	4	3	4	4	3	4	1	2	1	0	0	1	0	1	0	1	0	0	1	0	90

発生割合	0日	1日	2日	3日	4日	5日	6日	7日	0～7日 小計	8日	9日	10日	11日	12日	13日	14日	15日	16日	17日	18日	19日	20日	21日	22日	23日	24日	25日	26日	27日	28日	合計
発熱	1.6	4.5	0.3	1.3	0.6	1.6	1.0	0.3	11.4	1.0	0.6	0.3	0.3	0.3	1.0	1.3	0.3	0.0	0.3	0.0	0.0	0.0	0.0	0.3	0.0	0.0	0.0	0.0	0.0	0.0	17.2
37.5℃以上 38.5℃未満	0.3	1.6	0.0	0.0	0.0	0.6	0.3	0.0	2.9	0.0	0.3	0.0	0.0	0.0	0.3	0.3	0.0	0.0	0.0	0.0	0.0	0.0	0.0	0.0	0.0	0.0	0.0	0.0	0.0	0.0	3.9
38.5℃以上	1.3	2.9	0.3	1.3	0.6	1.0	0.6	0.3	8.4	1.0	0.3	0.3	0.3	0.3	0.6	1.0	0.3	0.0	0.3	0.0	0.0	0.0	0.0	0.3	0.0	0.0	0.0	0.0	0.0	0.0	13.3
局所反応	0.3	1.0	0.3	0.0	0.0	0.0	0.0	0.3	1.9	0.0	0.0	0.0	0.0	0.0	0.0	0.0	0.0	0.0	0.0	0.0	0.0	0.0	0.0	0.0	0.0	0.0	0.0	0.0	0.0	0.0	1.9
けいれん	0.0	0.0	0.3	0.0	0.0	0.0	0.0	0.0	0.3	0.0	0.0	0.0	0.0	0.0	0.0	0.0	0.0	0.0	0.0	0.0	0.0	0.0	0.0	0.0	0.0	0.0	0.0	0.0	0.0	0.0	0.3
37.5℃未満	0.0	0.0	0.0	0.0	0.0	0.0	0.0	0.0	0.0	0.0	0.0	0.0	0.0	0.0	0.0	0.0	0.0	0.0	0.0	0.0	0.0	0.0	0.0	0.0	0.0	0.0	0.0	0.0	0.0	0.0	0.0
37.5℃以上	0.0	0.0	0.3	0.0	0.0	0.0	0.0	0.0	0.3	0.0	0.0	0.0	0.0	0.0	0.0	0.0	0.0	0.0	0.0	0.0	0.0	0.0	0.0	0.0	0.0	0.0	0.0	0.0	0.0	0.0	0.3
蕁麻疹	0.0	0.0	0.0	0.0	0.0	0.3	0.0	0.3	0.6	0.3	0.0	0.0	0.0	0.0	0.0	0.0	0.0	0.0	0.0	0.0	0.0	0.0	0.0	0.0	0.0	0.0	0.0	0.0	0.3	0.0	1.3
発疹	0.3	0.3	0.3	0.3	0.0	0.3	0.0	1.0	2.6	0.6	0.6	0.6	0.6	1.0	0.0	0.0	0.0	0.6	0.0	0.0	0.0	0.3	0.0	0.0	0.0	0.3	0.0	0.0	0.0	0.0	7.5
リンパ節腫脹	0.0	0.0	0.0	0.0	0.0	0.0	0.0	0.3	0.3	0.0	0.0	0.0	0.3	0.0	0.0	0.0	0.0	0.0	0.0	0.0	0.0	0.0	0.0	0.0	0.0	0.0	0.0	0.0	0.0	0.0	0.6
関節痛	0.0	0.3	0.0	0.0	0.0	0.0	0.0	0.0	0.3	0.0	0.0	0.0	0.0	0.0	0.0	0.0	0.0	0.0	0.0	0.0	0.0	0.0	0.0	0.0	0.0	0.0	0.0	0.0	0.0	0.0	0.3
合計	2.3	6.2	1.3	1.6	0.6	2.3	1.0	2.3	17.5	1.9	1.3	1.0	1.3	1.3	1.0	1.3	0.3	0.6	0.3	0.0	0.0	0.3	0.0	0.3	0.0	0.3	0.0	0.0	0.3	0.0	29.2

MR2期

第一三共　　（対象者数　28　人）　（異常発生者数　0　人）

発現日	0日	1日	2日	3日	4日	5日	6日	7日	0～7日 小計	8日	9日	10日	11日	12日	13日	14日	15日	16日	17日	18日	19日	20日	21日	22日	23日	24日	25日	26日	27日	28日	合計
発熱	0	0	0	0	0	0	0	0	0	0	0	0	0	0	0	0	0	0	0	0	0	0	0	0	0	0	0	0	0	0	0
37.5℃以上 38.5℃未満	0	0	0	0	0	0	0	0	0	0	0	0	0	0	0	0	0	0	0	0	0	0	0	0	0	0	0	0	0	0	0
38.5℃以上	0	0	0	0	0	0	0	0	0	0	0	0	0	0	0	0	0	0	0	0	0	0	0	0	0	0	0	0	0	0	0
局所反応	0	0	0	0	0	0	0	0	0	0	0	0	0	0	0	0	0	0	0	0	0	0	0	0	0	0	0	0	0	0	0
けいれん	0	0	0	0	0	0	0	0	0	0	0	0	0	0	0	0	0	0	0	0	0	0	0	0	0	0	0	0	0	0	0
37.5℃未満	0	0	0	0	0	0	0	0	0	0	0	0	0	0	0	0	0	0	0	0	0	0	0	0	0	0	0	0	0	0	0
37.5℃以上	0	0	0	0	0	0	0	0	0	0	0	0	0	0	0	0	0	0	0	0	0	0	0	0	0	0	0	0	0	0	0
蕁麻疹	0	0	0	0	0	0	0	0	0	0	0	0	0	0	0	0	0	0	0	0	0	0	0	0	0	0	0	0	0	0	0
発疹	0	0	0	0	0	0	0	0	0	0	0	0	0	0	0	0	0	0	0	0	0	0	0	0	0	0	0	0	0	0	0
リンパ節腫脹	0	0	0	0	0	0	0	0	0	0	0	0	0	0	0	0	0	0	0	0	0	0	0	0	0	0	0	0	0	0	0
関節痛	0	0	0	0	0	0	0	0	0	0	0	0	0	0	0	0	0	0	0	0	0	0	0	0	0	0	0	0	0	0	0
合計	0	0	0	0	0	0	0	0	0	0	0	0	0	0	0	0	0	0	0	0	0	0	0	0	0	0	0	0	0	0	0

発生割合	0日	1日	2日	3日	4日	5日	6日	7日	0～7日 小計	8日	9日	10日	11日	12日	13日	14日	15日	16日	17日	18日	19日	20日	21日	22日	23日	24日	25日	26日	27日	28日	合計
発熱	0.0	0.0	0.0	0.0	0.0	0.0	0.0	0.0	0.0	0.0	0.0	0.0	0.0	0.0	0.0	0.0	0.0	0.0	0.0	0.0	0.0	0.0	0.0	0.0	0.0	0.0	0.0	0.0	0.0	0.0	0.0
37.5℃以上 38.5℃未満	0.0	0.0	0.0	0.0	0.0	0.0	0.0	0.0	0.0	0.0	0.0	0.0	0.0	0.0	0.0	0.0	0.0	0.0	0.0	0.0	0.0	0.0	0.0	0.0	0.0	0.0	0.0	0.0	0.0	0.0	0.0
38.5℃以上	0.0	0.0	0.0	0.0	0.0	0.0	0.0	0.0	0.0	0.0	0.0	0.0	0.0	0.0	0.0	0.0	0.0	0.0	0.0	0.0	0.0	0.0	0.0	0.0	0.0	0.0	0.0	0.0	0.0	0.0	0.0
局所反応	0.0	0.0	0.0	0.0	0.0	0.0	0.0	0.0	0.0	0.0	0.0	0.0	0.0	0.0	0.0	0.0	0.0	0.0	0.0	0.0	0.0	0.0	0.0	0.0	0.0	0.0	0.0	0.0	0.0	0.0	0.0
けいれん	0.0	0.0	0.0	0.0	0.0	0.0	0.0	0.0	0.0	0.0	0.0	0.0	0.0	0.0	0.0	0.0	0.0	0.0	0.0	0.0	0.0	0.0	0.0	0.0	0.0	0.0	0.0	0.0	0.0	0.0	0.0
37.5℃未満	0.0	0.0	0.0	0.0	0.0	0.0	0.0	0.0	0.0	0.0	0.0	0.0	0.0	0.0	0.0	0.0	0.0	0.0	0.0	0.0	0.0	0.0	0.0	0.0	0.0	0.0	0.0	0.0	0.0	0.0	0.0
37.5℃以上	0.0	0.0	0.0	0.0	0.0	0.0	0.0	0.0	0.0	0.0	0.0	0.0	0.0	0.0	0.0	0.0	0.0	0.0	0.0	0.0	0.0	0.0	0.0	0.0	0.0	0.0	0.0	0.0	0.0	0.0	0.0
蕁麻疹	0.0	0.0	0.0	0.0	0.0	0.0	0.0	0.0	0.0	0.0	0.0	0.0	0.0	0.0	0.0	0.0	0.0	0.0	0.0	0.0	0.0	0.0	0.0	0.0	0.0	0.0	0.0	0.0	0.0	0.0	0.0
発疹	0.0	0.0	0.0	0.0	0.0	0.0	0.0	0.0	0.0	0.0	0.0	0.0	0.0	0.0	0.0	0.0	0.0	0.0	0.0	0.0	0.0	0.0	0.0	0.0	0.0	0.0	0.0	0.0	0.0	0.0	0.0
リンパ節腫脹	0.0	0.0	0.0	0.0	0.0	0.0	0.0	0.0	0.0	0.0	0.0	0.0	0.0	0.0	0.0	0.0	0.0	0.0	0.0	0.0	0.0	0.0	0.0	0.0	0.0	0.0	0.0	0.0	0.0	0.0	0.0
関節痛	0.0	0.0	0.0	0.0	0.0	0.0	0.0	0.0	0.0	0.0	0.0	0.0	0.0	0.0	0.0	0.0	0.0	0.0	0.0	0.0	0.0	0.0	0.0	0.0	0.0	0.0	0.0	0.0	0.0	0.0	0.0
合計	0.0	0.0	0.0	0.0	0.0	0.0	0.0	0.0	0.0	0.0	0.0	0.0	0.0	0.0	0.0	0.0	0.0	0.0	0.0	0.0	0.0	0.0	0.0	0.0	0.0	0.0	0.0	0.0	0.0	0.0	0.0

MR2期

武田　　（対象者数　66　人）　（異常発生者数　4　人）

発現日	0日	1日	2日	3日	4日	5日	6日	7日	0～7日 小計	8日	9日	10日	11日	12日	13日	14日	15日	16日	17日	18日	19日	20日	21日	22日	23日	24日	25日	26日	27日	28日	合計
発熱	0	0	0	0	0	0	0	0	0	0	0	0	1	0	0	0	0	0	0	1	0	0	0	0	0	0	0	0	0	0	2
37.5℃以上 38.5℃未満	0	0	0	0	0	0	0	0	0	0	0	0	0	0	0	0	0	0	0	0	0	0	0	0	0	0	0	0	0	0	0
38.5℃以上	0	0	0	0	0	0	0	0	0	0	0	0	1	0	0	0	0	0	0	1	0	0	0	0	0	0	0	0	0	0	2
局所反応	0	0	0	0	0	0	0	0	0	0	0	0	0	0	0	0	0	0	0	0	0	0	0	0	0	0	0	0	0	0	0
けいれん	0	0	0	0	0	0	0	0	0	0	0	0	0	0	0	0	0	0	0	0	0	0	0	0	0	0	0	0	0	0	0
37.5℃未満	0	0	0	0	0	0	0	0	0	0	0	0	0	0	0	0	0	0	0	0	0	0	0	0	0	0	0	0	0	0	0
37.5℃以上	0	0	0	0	0	0	0	0	0	0	0	0	0	0	0	0	0	0	0	0	0	0	0	0	0	0	0	0	0	0	0
蕁麻疹	1	0	0	0	0	0	0	0	1	0	0	0	0	0	0	0	0	0	0	0	0	0	0	0	0	0	0	0	0	0	1
発疹	0	0	0	0	0	0	0	0	0	0	0	0	0	0	0	1	0	0	0	0	0	0	0	0	0	0	0	0	0	0	1
リンパ節腫脹	0	0	0	0	0	0	0	0	0	0	0	0	0	0	0	0	0	0	0	0	0	0	0	0	0	0	0	0	0	0	0
関節痛	0	0	0	0	0	0	0	0	0	0	0	0	0	0	0	0	0	0	0	0	0	0	0	0	0	0	0	0	0	0	0
合計	1	0	0	0	0	0	0	0	1	0	0	0	1	0	0	1	0	0	0	1	0	0	0	0	0	0	0	0	0	0	4

発生割合	0日	1日	2日	3日	4日	5日	6日	7日	0～7日 小計	8日	9日	10日	11日	12日	13日	14日	15日	16日	17日	18日	19日	20日	21日	22日	23日	24日	25日	26日	27日	28日	合計
発熱	0.0	0.0	0.0	0.0	0.0	0.0	0.0	0.0	0.0	0.0	0.0	0.0	1.5	0.0	0.0	0.0	0.0	0.0	0.0	1.5	0.0	0.0	0.0	0.0	0.0	0.0	0.0	0.0	0.0	0.0	3.0
37.5℃以上 38.5℃未満	0.0	0.0	0.0	0.0	0.0	0.0	0.0	0.0	0.0	0.0	0.0	0.0	0.0	0.0	0.0	0.0	0.0	0.0	0.0	0.0	0.0	0.0	0.0	0.0	0.0	0.0	0.0	0.0	0.0	0.0	0.0
38.5℃以上	0.0	0.0	0.0	0.0	0.0	0.0	0.0	0.0	0.0	0.0	0.0	0.0	1.5	0.0	0.0	0.0	0.0	0.0	0.0	1.5	0.0	0.0	0.0	0.0	0.0	0.0	0.0	0.0	0.0	0.0	3.0
局所反応	0.0	0.0	0.0	0.0	0.0	0.0	0.0	0.0	0.0	0.0	0.0	0.0	0.0	0.0	0.0	0.0	0.0	0.0	0.0	0.0	0.0	0.0	0.0	0.0	0.0	0.0	0.0	0.0	0.0	0.0	0.0
けいれん	0.0	0.0	0.0	0.0	0.0	0.0	0.0	0.0	0.0	0.0	0.0	0.0	0.0	0.0	0.0	0.0	0.0	0.0	0.0	0.0	0.0	0.0	0.0	0.0	0.0	0.0	0.0	0.0	0.0	0.0	0.0
37.5℃未満	0.0	0.0	0.0	0.0	0.0	0.0	0.0	0.0	0.0	0.0	0.0	0.0	0.0	0.0	0.0	0.0	0.0	0.0	0.0	0.0	0.0	0.0	0.0	0.0	0.0	0.0	0.0	0.0	0.0	0.0	0.0
37.5℃以上	0.0	0.0	0.0	0.0	0.0	0.0	0.0	0.0	0.0	0.0	0.0	0.0	0.0	0.0	0.0	0.0	0.0	0.0	0.0	0.0	0.0	0.0	0.0	0.0	0.0	0.0	0.0	0.0	0.0	0.0	0.0
蕁麻疹	1.5	0.0	0.0	0.0	0.0	0.0	0.0	0.0	1.5	0.0	0.0	0.0	0.0	0.0	0.0	0.0	0.0	0.0	0.0	0.0	0.0	0.0	0.0	0.0	0.0	0.0	0.0	0.0	0.0	0.0	1.5
発疹	0.0	0.0	0.0	0.0	0.0	0.0	0.0	0.0	0.0	0.0	0.0	0.0	0.0	0.0	0.0	1.5	0.0	0.0	0.0	0.0	0.0	0.0	0.0	0.0	0.0	0.0	0.0	0.0	0.0	0.0	1.5
リンパ節腫脹	0.0	0.0	0.0	0.0	0.0	0.0	0.0	0.0	0.0	0.0	0.0	0.0	0.0	0.0	0.0	0.0	0.0	0.0	0.0	0.0	0.0	0.0	0.0	0.0	0.0	0.0	0.0	0.0	0.0	0.0	0.0
関節痛	0.0	0.0	0.0	0.0	0.0	0.0	0.0	0.0	0.0	0.0	0.0	0.0	0.0	0.0	0.0	0.0	0.0	0.0	0.0	0.0	0.0	0.0	0.0	0.0	0.0	0.0	0.0	0.0	0.0	0.0	0.0
合計	1.5	0.0	0.0	0.0	0.0	0.0	0.0	0.0	1.5	0.0	0.0	0.0	1.5	0.0	0.0	1.5	0.0	0.0	0.0	1.5	0.0	0.0	0.0	0.0	0.0	0.0	0.0	0.0	0.0	0.0	6.1

MR2期

阪大 （対象者数 264 人） （異常発生者数 21 人）

発現日	0日	1日	2日	3日	4日	5日	6日	7日	0～7日 小計	8日	9日	10日	11日	12日	13日	14日	15日	16日	17日	18日	19日	20日	21日	22日	23日	24日	25日	26日	27日	28日	合計
発熱	0	3	2	3	2	0	0	0	10	0	0	0	1	0	1	0	1	0	1	0	0	0	0	0	0	0	0	0	0	0	14
37.5℃以上 38.5℃未満	0	2	0	2	0	0	0	0	4	0	0	0	0	0	1	0	1	0	1	0	0	0	0	0	0	0	0	0	0	0	7
38.5℃以上	0	1	2	1	2	0	0	0	6	0	0	0	1	0	0	0	0	0	0	0	0	0	0	0	0	0	0	0	0	0	7
局所反応	0	3	2	0	0	0	0	0	5	0	0	0	0	0	0	0	0	0	0	0	0	0	0	0	0	0	0	0	0	0	5
けいれん	0	0	0	0	0	0	0	0	0	0	0	0	0	0	0	0	0	0	0	0	0	0	0	0	0	0	0	0	0	0	0
37.5℃未満	0	0	0	0	0	0	0	0	0	0	0	0	0	0	0	0	0	0	0	0	0	0	0	0	0	0	0	0	0	0	0
37.5℃以上	0	0	0	0	0	0	0	0	0	0	0	0	0	0	0	0	0	0	0	0	0	0	0	0	0	0	0	0	0	0	0
蕁麻疹	0	0	0	0	0	0	0	1	1	0	0	0	0	0	0	0	0	0	0	0	0	0	0	0	0	0	0	0	0	0	1
発疹	0	0	0	0	0	0	0	0	0	0	1	0	1	0	0	0	0	0	0	0	0	0	0	0	1	0	0	0	0	0	3
リンパ節腫脹	0	0	1	0	0	0	0	0	1	0	0	0	0	0	0	0	0	0	0	0	0	0	0	0	0	0	0	0	0	0	1
関節痛	0	1	0	1	0	0	0	0	2	0	0	0	0	0	0	0	0	0	0	0	0	0	0	0	0	0	0	0	0	0	2
合計	0	7	5	4	2	0	0	1	19	0	1	0	2	0	1	0	1	0	1	0	0	0	0	0	1	0	0	0	0	0	26

発生割合	0日	1日	2日	3日	4日	5日	6日	7日	0～7日 小計	8日	9日	10日	11日	12日	13日	14日	15日	16日	17日	18日	19日	20日	21日	22日	23日	24日	25日	26日	27日	28日	合計
発熱	0.0	1.1	0.8	1.1	0.8	0.0	0.0	0.0	3.8	0.0	0.0	0.0	0.4	0.0	0.4	0.0	0.4	0.0	0.4	0.0	0.0	0.0	0.0	0.0	0.0	0.0	0.0	0.0	0.0	0.0	5.3
37.5℃以上 38.5℃未満	0.0	0.8	0.0	0.8	0.0	0.0	0.0	0.0	1.5	0.0	0.0	0.0	0.0	0.0	0.4	0.0	0.4	0.0	0.4	0.0	0.0	0.0	0.0	0.0	0.0	0.0	0.0	0.0	0.0	0.0	2.7
38.5℃以上	0.0	0.4	0.8	0.4	0.8	0.0	0.0	0.0	2.3	0.0	0.0	0.0	0.4	0.0	0.0	0.0	0.0	0.0	0.0	0.0	0.0	0.0	0.0	0.0	0.0	0.0	0.0	0.0	0.0	0.0	2.7
局所反応	0.0	1.1	0.8	0.0	0.0	0.0	0.0	0.0	1.9	0.0	0.0	0.0	0.0	0.0	0.0	0.0	0.0	0.0	0.0	0.0	0.0	0.0	0.0	0.0	0.0	0.0	0.0	0.0	0.0	0.0	1.9
けいれん	0.0	0.0	0.0	0.0	0.0	0.0	0.0	0.0	0.0	0.0	0.0	0.0	0.0	0.0	0.0	0.0	0.0	0.0	0.0	0.0	0.0	0.0	0.0	0.0	0.0	0.0	0.0	0.0	0.0	0.0	0.0
37.5℃未満	0.0	0.0	0.0	0.0	0.0	0.0	0.0	0.0	0.0	0.0	0.0	0.0	0.0	0.0	0.0	0.0	0.0	0.0	0.0	0.0	0.0	0.0	0.0	0.0	0.0	0.0	0.0	0.0	0.0	0.0	0.0
37.5℃以上	0.0	0.0	0.0	0.0	0.0	0.0	0.0	0.0	0.0	0.0	0.0	0.0	0.0	0.0	0.0	0.0	0.0	0.0	0.0	0.0	0.0	0.0	0.0	0.0	0.0	0.0	0.0	0.0	0.0	0.0	0.0
蕁麻疹	0.0	0.0	0.0	0.0	0.0	0.0	0.0	0.4	0.4	0.0	0.0	0.0	0.0	0.0	0.0	0.0	0.0	0.0	0.0	0.0	0.0	0.0	0.0	0.0	0.0	0.0	0.0	0.0	0.0	0.0	0.4
発疹	0.0	0.0	0.0	0.0	0.0	0.0	0.0	0.0	0.0	0.0	0.4	0.0	0.4	0.0	0.0	0.0	0.0	0.0	0.0	0.0	0.0	0.0	0.0	0.0	0.4	0.0	0.0	0.0	0.0	0.0	1.1
リンパ節腫脹	0.0	0.0	0.4	0.0	0.0	0.0	0.0	0.0	0.4	0.0	0.0	0.0	0.0	0.0	0.0	0.0	0.0	0.0	0.0	0.0	0.0	0.0	0.0	0.0	0.0	0.0	0.0	0.0	0.0	0.0	0.4
関節痛	0.0	0.4	0.0	0.4	0.0	0.0	0.0	0.0	0.8	0.0	0.0	0.0	0.0	0.0	0.0	0.0	0.0	0.0	0.0	0.0	0.0	0.0	0.0	0.0	0.0	0.0	0.0	0.0	0.0	0.0	0.8
合計	0.0	2.7	1.9	1.5	0.8	0.0	0.0	0.4	7.2	0.0	0.4	0.0	0.8	0.0	0.4	0.0	0.4	0.0	0.4	0.0	0.0	0.0	0.0	0.0	0.4	0.0	0.0	0.0	0.0	0.0	9.8

日本脳炎1期初回1回目

KMB　　（対象者数　75　人）　（異常発生者数　7　人）

発現日	0日	1日	2日	3日	4日	5日	6日	7日	0～7日 小計	8日	9日	10日	11日	12日	13日	14日	15日	16日	17日	18日	19日	20日	21日	22日	23日	24日	25日	26日	27日	28日	合計
発熱	0	3	0	0	0	1	0	0	4	0	1	0	0	0	1	0	0	0	0	0	0	0	0	0	0	0	0	0	0	0	6
37.5℃以上 38.5℃未満	0	2	0	0	0	0	0	0	2	0	0	0	0	0	0	0	0	0	0	0	0	0	0	0	0	0	0	0	0	0	2
38.5℃以上	0	1	0	0	0	1	0	0	2	0	1	0	0	0	1	0	0	0	0	0	0	0	0	0	0	0	0	0	0	0	4
局所反応	0	1	0	0	0	0	0	0	1	0	0	0	0	0	0	0	0	0	0	0	0	0	0	0	0	0	0	0	0	0	1
けいれん	0	0	0	0	0	0	0	0	0	0	0	0	0	0	0	0	0	0	0	0	0	0	0	0	0	0	0	0	0	0	0
37.5℃未満	0	0	0	0	0	0	0	0	0	0	0	0	0	0	0	0	0	0	0	0	0	0	0	0	0	0	0	0	0	0	0
37.5℃以上	0	0	0	0	0	0	0	0	0	0	0	0	0	0	0	0	0	0	0	0	0	0	0	0	0	0	0	0	0	0	0
蕁麻疹	0	0	0	0	0	0	0	0	0	0	0	0	0	0	0	0	0	0	0	0	0	0	0	0	0	0	0	0	0	0	0
発疹	0	0	0	0	0	0	0	0	0	0	0	0	0	0	0	0	0	0	0	0	0	0	0	0	0	0	0	0	0	0	0
合計	0	4	0	0	0	1	0	0	5	0	1	0	0	0	1	0	0	0	0	0	0	0	0	0	0	0	0	0	0	0	7

発生割合	0日	1日	2日	3日	4日	5日	6日	7日	0～7日 小計	8日	9日	10日	11日	12日	13日	14日	15日	16日	17日	18日	19日	20日	21日	22日	23日	24日	25日	26日	27日	28日	合計
発熱	0.0	4.0	0.0	0.0	0.0	1.3	0.0	0.0	5.3	0.0	1.3	0.0	0.0	0.0	1.3	0.0	0.0	0.0	0.0	0.0	0.0	0.0	0.0	0.0	0.0	0.0	0.0	0.0	0.0	0.0	8.0
37.5℃以上 38.5℃未満	0.0	2.7	0.0	0.0	0.0	0.0	0.0	0.0	2.7	0.0	0.0	0.0	0.0	0.0	0.0	0.0	0.0	0.0	0.0	0.0	0.0	0.0	0.0	0.0	0.0	0.0	0.0	0.0	0.0	0.0	2.7
38.5℃以上	0.0	1.3	0.0	0.0	0.0	1.3	0.0	0.0	2.7	0.0	1.3	0.0	0.0	0.0	1.3	0.0	0.0	0.0	0.0	0.0	0.0	0.0	0.0	0.0	0.0	0.0	0.0	0.0	0.0	0.0	5.3
局所反応	0.0	1.3	0.0	0.0	0.0	0.0	0.0	0.0	1.3	0.0	0.0	0.0	0.0	0.0	0.0	0.0	0.0	0.0	0.0	0.0	0.0	0.0	0.0	0.0	0.0	0.0	0.0	0.0	0.0	0.0	1.3
けいれん	0.0	0.0	0.0	0.0	0.0	0.0	0.0	0.0	0.0	0.0	0.0	0.0	0.0	0.0	0.0	0.0	0.0	0.0	0.0	0.0	0.0	0.0	0.0	0.0	0.0	0.0	0.0	0.0	0.0	0.0	0.0
37.5℃未満	0.0	0.0	0.0	0.0	0.0	0.0	0.0	0.0	0.0	0.0	0.0	0.0	0.0	0.0	0.0	0.0	0.0	0.0	0.0	0.0	0.0	0.0	0.0	0.0	0.0	0.0	0.0	0.0	0.0	0.0	0.0
37.5℃以上	0.0	0.0	0.0	0.0	0.0	0.0	0.0	0.0	0.0	0.0	0.0	0.0	0.0	0.0	0.0	0.0	0.0	0.0	0.0	0.0	0.0	0.0	0.0	0.0	0.0	0.0	0.0	0.0	0.0	0.0	0.0
蕁麻疹	0.0	0.0	0.0	0.0	0.0	0.0	0.0	0.0	0.0	0.0	0.0	0.0	0.0	0.0	0.0	0.0	0.0	0.0	0.0	0.0	0.0	0.0	0.0	0.0	0.0	0.0	0.0	0.0	0.0	0.0	0.0
発疹	0.0	0.0	0.0	0.0	0.0	0.0	0.0	0.0	0.0	0.0	0.0	0.0	0.0	0.0	0.0	0.0	0.0	0.0	0.0	0.0	0.0	0.0	0.0	0.0	0.0	0.0	0.0	0.0	0.0	0.0	0.0
合計	0.0	5.3	0.0	0.0	0.0	1.3	0.0	0.0	6.7	0.0	1.3	0.0	0.0	0.0	1.3	0.0	0.0	0.0	0.0	0.0	0.0	0.0	0.0	0.0	0.0	0.0	0.0	0.0	0.0	0.0	9.3

日本脳炎1期初回1回目

阪大　　（対象者数　268　人）　（異常発生者数　28　人）

発　現　日	0日	1日	2日	3日	4日	5日	6日	7日	0～7日 小計	8日	9日	10日	11日	12日	13日	14日	15日	16日	17日	18日	19日	20日	21日	22日	23日	24日	25日	26日	27日	28日	合計
発熱	7	12	0	0	0	0	0	1	20	0	0	1	0	0	1	0	0	1	1	0	0	0	0	0	0	0	1	0	0	1	26
37.5℃以上 38.5℃未満	1	7	0	0	0	0	0	0	8	0	0	1	0	0	1	0	0	1	0	0	0	0	0	0	0	0	0	0	0	0	11
38.5℃以上	6	5	0	0	0	0	0	1	12	0	0	0	0	0	0	0	0	0	1	0	0	0	0	0	0	0	1	0	0	1	15
局所反応	0	1	0	0	0	0	0	0	1	0	0	0	0	0	0	0	0	0	0	0	0	0	0	0	0	0	0	0	0	0	1
けいれん	0	0	0	0	0	0	0	0	0	0	0	0	0	0	0	0	0	0	0	0	0	0	0	0	0	0	0	0	0	0	0
37.5℃未満	0	0	0	0	0	0	0	0	0	0	0	0	0	0	0	0	0	0	0	0	0	0	0	0	0	0	0	0	0	0	0
37.5℃以上	0	0	0	0	0	0	0	0	0	0	0	0	0	0	0	0	0	0	0	0	0	0	0	0	0	0	0	0	0	0	0
蕁麻疹	0	0	0	0	0	0	0	0	0	0	0	1	0	0	0	0	0	1	0	0	0	0	0	0	0	0	0	0	0	0	2
発疹	1	0	0	0	0	0	0	0	1	0	0	0	1	0	0	0	0	1	0	0	0	0	0	0	0	0	0	0	0	0	3
合計	8	13	0	0	0	0	0	1	22	0	0	2	1	0	1	0	0	3	1	0	0	0	0	0	0	0	1	0	0	1	32

発生割合	0日	1日	2日	3日	4日	5日	6日	7日	0～7日 小計	8日	9日	10日	11日	12日	13日	14日	15日	16日	17日	18日	19日	20日	21日	22日	23日	24日	25日	26日	27日	28日	合計
発熱	2.6	4.5	0.0	0.0	0.0	0.0	0.0	0.4	7.5	0.0	0.0	0.4	0.0	0.0	0.4	0.0	0.0	0.4	0.4	0.0	0.0	0.0	0.0	0.0	0.0	0.0	0.4	0.0	0.0	0.4	9.7
37.5℃以上 38.5℃未満	0.4	2.6	0.0	0.0	0.0	0.0	0.0	0.0	3.0	0.0	0.0	0.4	0.0	0.0	0.4	0.0	0.0	0.4	0.0	0.0	0.0	0.0	0.0	0.0	0.0	0.0	0.0	0.0	0.0	0.0	4.1
38.5℃以上	2.2	1.9	0.0	0.0	0.0	0.0	0.0	0.4	4.5	0.0	0.0	0.0	0.0	0.0	0.0	0.0	0.0	0.0	0.4	0.0	0.0	0.0	0.0	0.0	0.0	0.0	0.4	0.0	0.0	0.4	5.6
局所反応	0.0	0.4	0.0	0.0	0.0	0.0	0.0	0.0	0.4	0.0	0.0	0.0	0.0	0.0	0.0	0.0	0.0	0.0	0.0	0.0	0.0	0.0	0.0	0.0	0.0	0.0	0.0	0.0	0.0	0.0	0.4
けいれん	0.0	0.0	0.0	0.0	0.0	0.0	0.0	0.0	0.0	0.0	0.0	0.0	0.0	0.0	0.0	0.0	0.0	0.0	0.0	0.0	0.0	0.0	0.0	0.0	0.0	0.0	0.0	0.0	0.0	0.0	0.0
37.5℃未満	0.0	0.0	0.0	0.0	0.0	0.0	0.0	0.0	0.0	0.0	0.0	0.0	0.0	0.0	0.0	0.0	0.0	0.0	0.0	0.0	0.0	0.0	0.0	0.0	0.0	0.0	0.0	0.0	0.0	0.0	0.0
37.5℃以上	0.0	0.0	0.0	0.0	0.0	0.0	0.0	0.0	0.0	0.0	0.0	0.0	0.0	0.0	0.0	0.0	0.0	0.0	0.0	0.0	0.0	0.0	0.0	0.0	0.0	0.0	0.0	0.0	0.0	0.0	0.0
蕁麻疹	0.0	0.0	0.0	0.0	0.0	0.0	0.0	0.0	0.0	0.0	0.0	0.4	0.0	0.0	0.0	0.0	0.0	0.4	0.0	0.0	0.0	0.0	0.0	0.0	0.0	0.0	0.0	0.0	0.0	0.0	0.7
発疹	0.4	0.0	0.0	0.0	0.0	0.0	0.0	0.0	0.4	0.0	0.0	0.0	0.4	0.0	0.0	0.0	0.0	0.4	0.0	0.0	0.0	0.0	0.0	0.0	0.0	0.0	0.0	0.0	0.0	0.0	1.1
合計	3.0	4.9	0.0	0.0	0.0	0.0	0.0	0.4	8.2	0.0	0.0	0.7	0.4	0.0	0.4	0.0	0.0	1.1	0.4	0.0	0.0	0.0	0.0	0.0	0.0	0.0	0.4	0.0	0.0	0.4	11.9

日本脳炎1期初回2回目

KMB　　（対象者数　56　人）　（異常発生者数　4　人）

発現日	0日	1日	2日	3日	4日	5日	6日	7日	0～7日 小計	8日	9日	10日	11日	12日	13日	14日	15日	16日	17日	18日	19日	20日	21日	22日	23日	24日	25日	26日	27日	28日	合計
発熱	0	0	0	0	0	0	0	0	0	0	0	0	0	2	0	0	0	0	0	0	0	0	0	0	0	0	0	0	0	0	2
37.5℃以上 38.5℃未満	0	0	0	0	0	0	0	0	0	0	0	0	0	1	0	0	0	0	0	0	0	0	0	0	0	0	0	0	0	0	1
38.5℃以上	0	0	0	0	0	0	0	0	0	0	0	0	0	1	0	0	0	0	0	0	0	0	0	0	0	0	0	0	0	0	1
局所反応	0	1	0	0	0	0	0	0	1	0	0	0	0	0	0	0	0	0	0	0	0	0	0	0	0	0	0	0	0	0	1
けいれん	0	0	0	0	0	0	0	0	0	0	0	0	0	0	0	0	0	0	0	0	0	0	0	0	0	0	0	0	0	0	0
37.5℃未満	0	0	0	0	0	0	0	0	0	0	0	0	0	0	0	0	0	0	0	0	0	0	0	0	0	0	0	0	0	0	0
37.5℃以上	0	0	0	0	0	0	0	0	0	0	0	0	0	0	0	0	0	0	0	0	0	0	0	0	0	0	0	0	0	0	0
蕁麻疹	0	0	0	0	0	0	0	0	0	0	0	0	0	0	0	0	0	0	0	0	0	0	0	0	0	0	0	0	0	0	0
発疹	0	0	0	0	0	0	0	0	0	0	1	0	0	0	0	0	0	0	0	0	0	0	0	0	0	0	0	0	0	0	1
合計	0	1	0	0	0	0	0	0	1	0	1	0	0	2	0	0	0	0	0	0	0	0	0	0	0	0	0	0	0	0	4

発生割合	0日	1日	2日	3日	4日	5日	6日	7日	0～7日 小計	8日	9日	10日	11日	12日	13日	14日	15日	16日	17日	18日	19日	20日	21日	22日	23日	24日	25日	26日	27日	28日	合計
発熱	0.0	0.0	0.0	0.0	0.0	0.0	0.0	0.0	0.0	0.0	0.0	0.0	0.0	3.6	0.0	0.0	0.0	0.0	0.0	0.0	0.0	0.0	0.0	0.0	0.0	0.0	0.0	0.0	0.0	0.0	3.6
37.5℃以上 38.5℃未満	0.0	0.0	0.0	0.0	0.0	0.0	0.0	0.0	0.0	0.0	0.0	0.0	0.0	1.8	0.0	0.0	0.0	0.0	0.0	0.0	0.0	0.0	0.0	0.0	0.0	0.0	0.0	0.0	0.0	0.0	1.8
38.5℃以上	0.0	0.0	0.0	0.0	0.0	0.0	0.0	0.0	0.0	0.0	0.0	0.0	0.0	1.8	0.0	0.0	0.0	0.0	0.0	0.0	0.0	0.0	0.0	0.0	0.0	0.0	0.0	0.0	0.0	0.0	1.8
局所反応	0.0	1.8	0.0	0.0	0.0	0.0	0.0	0.0	1.8	0.0	0.0	0.0	0.0	0.0	0.0	0.0	0.0	0.0	0.0	0.0	0.0	0.0	0.0	0.0	0.0	0.0	0.0	0.0	0.0	0.0	1.8
けいれん	0.0	0.0	0.0	0.0	0.0	0.0	0.0	0.0	0.0	0.0	0.0	0.0	0.0	0.0	0.0	0.0	0.0	0.0	0.0	0.0	0.0	0.0	0.0	0.0	0.0	0.0	0.0	0.0	0.0	0.0	0.0
37.5℃未満	0.0	0.0	0.0	0.0	0.0	0.0	0.0	0.0	0.0	0.0	0.0	0.0	0.0	0.0	0.0	0.0	0.0	0.0	0.0	0.0	0.0	0.0	0.0	0.0	0.0	0.0	0.0	0.0	0.0	0.0	0.0
37.5℃以上	0.0	0.0	0.0	0.0	0.0	0.0	0.0	0.0	0.0	0.0	0.0	0.0	0.0	0.0	0.0	0.0	0.0	0.0	0.0	0.0	0.0	0.0	0.0	0.0	0.0	0.0	0.0	0.0	0.0	0.0	0.0
蕁麻疹	0.0	0.0	0.0	0.0	0.0	0.0	0.0	0.0	0.0	0.0	0.0	0.0	0.0	0.0	0.0	0.0	0.0	0.0	0.0	0.0	0.0	0.0	0.0	0.0	0.0	0.0	0.0	0.0	0.0	0.0	0.0
発疹	0.0	0.0	0.0	0.0	0.0	0.0	0.0	0.0	0.0	0.0	1.8	0.0	0.0	0.0	0.0	0.0	0.0	0.0	0.0	0.0	0.0	0.0	0.0	0.0	0.0	0.0	0.0	0.0	0.0	0.0	1.8
合計	0.0	1.8	0.0	0.0	0.0	0.0	0.0	0.0	1.8	0.0	1.8	0.0	0.0	3.6	0.0	0.0	0.0	0.0	0.0	0.0	0.0	0.0	0.0	0.0	0.0	0.0	0.0	0.0	0.0	0.0	7.1

日本脳炎1期初回2回目

阪大 （対象者数 197 人） （異常発生者数 15 人）

発現日	0日	1日	2日	3日	4日	5日	6日	7日	0～7日 小計	8日	9日	10日	11日	12日	13日	14日	15日	16日	17日	18日	19日	20日	21日	22日	23日	24日	25日	26日	27日	28日	合計
発熱	0	2	1	0	1	1	1	0	6	0	1	1	0	1	0	1	0	0	0	0	0	0	0	0	0	0	0	0	0	0	10
37.5℃以上 38.5℃未満	0	2	1	0	1	0	0	0	4	0	0	1	0	0	0	0	0	0	0	0	0	0	0	0	0	0	0	0	0	0	5
38.5℃以上	0	0	0	0	0	1	1	0	2	0	1	0	0	1	0	1	0	0	0	0	0	0	0	0	0	0	0	0	0	0	5
局所反応	0	1	1	0	1	0	0	0	3	0	0	0	0	0	0	0	0	0	0	0	0	0	0	0	0	0	0	0	0	0	3
けいれん	0	0	0	0	0	0	0	0	0	0	0	0	0	0	0	0	0	0	0	0	0	0	0	0	0	0	0	0	0	0	0
37.5℃未満	0	0	0	0	0	0	0	0	0	0	0	0	0	0	0	0	0	0	0	0	0	0	0	0	0	0	0	0	0	0	0
37.5℃以上	0	0	0	0	0	0	0	0	0	0	0	0	0	0	0	0	0	0	0	0	0	0	0	0	0	0	0	0	0	0	0
蕁麻疹	0	1	0	0	0	0	0	0	1	0	0	0	0	0	0	0	0	0	0	0	0	0	0	0	0	0	0	0	0	0	1
発疹	0	0	0	0	0	0	0	0	0	0	0	0	1	1	0	0	0	1	0	0	0	0	0	0	0	0	0	0	0	0	3
合計	0	4	2	0	2	1	1	0	10	0	1	1	1	2	0	1	0	1	0	0	0	0	0	0	0	0	0	0	0	0	17

発生割合	0日	1日	2日	3日	4日	5日	6日	7日	0～7日 小計	8日	9日	10日	11日	12日	13日	14日	15日	16日	17日	18日	19日	20日	21日	22日	23日	24日	25日	26日	27日	28日	合計
発熱	0.0	1.0	0.5	0.0	0.5	0.5	0.5	0.0	3.0	0.0	0.5	0.5	0.0	0.5	0.0	0.5	0.0	0.0	0.0	0.0	0.0	0.0	0.0	0.0	0.0	0.0	0.0	0.0	0.0	0.0	5.1
37.5℃以上 38.5℃未満	0.0	1.0	0.5	0.0	0.5	0.0	0.0	0.0	2.0	0.0	0.0	0.5	0.0	0.0	0.0	0.0	0.0	0.0	0.0	0.0	0.0	0.0	0.0	0.0	0.0	0.0	0.0	0.0	0.0	0.0	2.5
38.5℃以上	0.0	0.0	0.0	0.0	0.0	0.5	0.5	0.0	1.0	0.0	0.5	0.0	0.0	0.5	0.0	0.5	0.0	0.0	0.0	0.0	0.0	0.0	0.0	0.0	0.0	0.0	0.0	0.0	0.0	0.0	2.5
局所反応	0.0	0.5	0.5	0.0	0.5	0.0	0.0	0.0	1.5	0.0	0.0	0.0	0.0	0.0	0.0	0.0	0.0	0.0	0.0	0.0	0.0	0.0	0.0	0.0	0.0	0.0	0.0	0.0	0.0	0.0	1.5
けいれん	0.0	0.0	0.0	0.0	0.0	0.0	0.0	0.0	0.0	0.0	0.0	0.0	0.0	0.0	0.0	0.0	0.0	0.0	0.0	0.0	0.0	0.0	0.0	0.0	0.0	0.0	0.0	0.0	0.0	0.0	0.0
37.5℃未満	0.0	0.0	0.0	0.0	0.0	0.0	0.0	0.0	0.0	0.0	0.0	0.0	0.0	0.0	0.0	0.0	0.0	0.0	0.0	0.0	0.0	0.0	0.0	0.0	0.0	0.0	0.0	0.0	0.0	0.0	0.0
37.5℃以上	0.0	0.0	0.0	0.0	0.0	0.0	0.0	0.0	0.0	0.0	0.0	0.0	0.0	0.0	0.0	0.0	0.0	0.0	0.0	0.0	0.0	0.0	0.0	0.0	0.0	0.0	0.0	0.0	0.0	0.0	0.0
蕁麻疹	0.0	0.5	0.0	0.0	0.0	0.0	0.0	0.0	0.5	0.0	0.0	0.0	0.0	0.0	0.0	0.0	0.0	0.0	0.0	0.0	0.0	0.0	0.0	0.0	0.0	0.0	0.0	0.0	0.0	0.0	0.5
発疹	0.0	0.0	0.0	0.0	0.0	0.0	0.0	0.0	0.0	0.0	0.0	0.0	0.5	0.5	0.0	0.0	0.0	0.5	0.0	0.0	0.0	0.0	0.0	0.0	0.0	0.0	0.0	0.0	0.0	0.0	1.5
合計	0.0	2.0	1.0	0.0	1.0	0.5	0.5	0.0	5.1	0.0	0.5	0.5	0.5	1.0	0.0	0.5	0.0	0.5	0.0	0.0	0.0	0.0	0.0	0.0	0.0	0.0	0.0	0.0	0.0	0.0	8.6

日本脳炎1期追加

KMB　　（対象者数　48　人）　（異常発生者数　3　人）

発現日	0日	1日	2日	3日	4日	5日	6日	7日	0～7日 小計	8日	9日	10日	11日	12日	13日	14日	15日	16日	17日	18日	19日	20日	21日	22日	23日	24日	25日	26日	27日	28日	合計
発熱	0	0	0	0	0	0	0	0	0	0	0	0	1	0	0	0	0	1	0	0	0	0	0	0	0	0	0	0	0	0	2
37.5℃以上 38.5℃未満	0	0	0	0	0	0	0	0	0	0	0	0	0	0	0	0	0	1	0	0	0	0	0	0	0	0	0	0	0	0	1
38.5℃以上	0	0	0	0	0	0	0	0	0	0	0	0	1	0	0	0	0	0	0	0	0	0	0	0	0	0	0	0	0	0	1
局所反応	0	0	1	0	0	0	0	0	1	0	0	0	0	0	0	0	0	0	0	0	0	0	0	0	0	0	0	0	0	0	1
けいれん	0	0	0	0	0	0	0	0	0	0	0	0	0	0	0	0	0	0	0	0	0	0	0	0	0	0	0	0	0	0	0
37.5℃未満	0	0	0	0	0	0	0	0	0	0	0	0	0	0	0	0	0	0	0	0	0	0	0	0	0	0	0	0	0	0	0
37.5℃以上	0	0	0	0	0	0	0	0	0	0	0	0	0	0	0	0	0	0	0	0	0	0	0	0	0	0	0	0	0	0	0
蕁麻疹	0	0	0	0	0	0	0	0	0	0	0	0	0	0	0	0	0	0	0	0	0	0	0	0	0	0	0	0	0	0	0
発疹	0	0	0	0	0	0	0	0	0	0	0	0	0	0	0	0	0	0	0	0	0	0	0	0	0	0	0	0	0	0	0
合計	0	0	1	0	0	0	0	0	1	0	0	0	1	0	0	0	0	1	0	0	0	0	0	0	0	0	0	0	0	0	3

発生割合	0日	1日	2日	3日	4日	5日	6日	7日	0～7日 小計	8日	9日	10日	11日	12日	13日	14日	15日	16日	17日	18日	19日	20日	21日	22日	23日	24日	25日	26日	27日	28日	合計
発熱	0.0	0.0	0.0	0.0	0.0	0.0	0.0	0.0	0.0	0.0	0.0	0.0	2.1	0.0	0.0	0.0	0.0	2.1	0.0	0.0	0.0	0.0	0.0	0.0	0.0	0.0	0.0	0.0	0.0	0.0	4.2
37.5℃以上 38.5℃未満	0.0	0.0	0.0	0.0	0.0	0.0	0.0	0.0	0.0	0.0	0.0	0.0	0.0	0.0	0.0	0.0	0.0	2.1	0.0	0.0	0.0	0.0	0.0	0.0	0.0	0.0	0.0	0.0	0.0	0.0	2.1
38.5℃以上	0.0	0.0	0.0	0.0	0.0	0.0	0.0	0.0	0.0	0.0	0.0	0.0	2.1	0.0	0.0	0.0	0.0	0.0	0.0	0.0	0.0	0.0	0.0	0.0	0.0	0.0	0.0	0.0	0.0	0.0	2.1
局所反応	0.0	0.0	2.1	0.0	0.0	0.0	0.0	0.0	2.1	0.0	0.0	0.0	0.0	0.0	0.0	0.0	0.0	0.0	0.0	0.0	0.0	0.0	0.0	0.0	0.0	0.0	0.0	0.0	0.0	0.0	2.1
けいれん	0.0	0.0	0.0	0.0	0.0	0.0	0.0	0.0	0.0	0.0	0.0	0.0	0.0	0.0	0.0	0.0	0.0	0.0	0.0	0.0	0.0	0.0	0.0	0.0	0.0	0.0	0.0	0.0	0.0	0.0	0.0
37.5℃未満	0.0	0.0	0.0	0.0	0.0	0.0	0.0	0.0	0.0	0.0	0.0	0.0	0.0	0.0	0.0	0.0	0.0	0.0	0.0	0.0	0.0	0.0	0.0	0.0	0.0	0.0	0.0	0.0	0.0	0.0	0.0
37.5℃以上	0.0	0.0	0.0	0.0	0.0	0.0	0.0	0.0	0.0	0.0	0.0	0.0	0.0	0.0	0.0	0.0	0.0	0.0	0.0	0.0	0.0	0.0	0.0	0.0	0.0	0.0	0.0	0.0	0.0	0.0	0.0
蕁麻疹	0.0	0.0	0.0	0.0	0.0	0.0	0.0	0.0	0.0	0.0	0.0	0.0	0.0	0.0	0.0	0.0	0.0	0.0	0.0	0.0	0.0	0.0	0.0	0.0	0.0	0.0	0.0	0.0	0.0	0.0	0.0
発疹	0.0	0.0	0.0	0.0	0.0	0.0	0.0	0.0	0.0	0.0	0.0	0.0	0.0	0.0	0.0	0.0	0.0	0.0	0.0	0.0	0.0	0.0	0.0	0.0	0.0	0.0	0.0	0.0	0.0	0.0	0.0
合計	0.0	0.0	2.1	0.0	0.0	0.0	0.0	0.0	2.1	0.0	0.0	0.0	2.1	0.0	0.0	0.0	0.0	2.1	0.0	0.0	0.0	0.0	0.0	0.0	0.0	0.0	0.0	0.0	0.0	0.0	6.3

日本脳炎1期追加

阪大 （対象者数 262 人） （異常発生者数 18 人）

発現日	0日	1日	2日	3日	4日	5日	6日	7日	0～7日 小計	8日	9日	10日	11日	12日	13日	14日	15日	16日	17日	18日	19日	20日	21日	22日	23日	24日	25日	26日	27日	28日	合計
発熱	0	2	0	1	0	0	2	2	7	2	0	0	0	1	0	2	0	0	0	0	1	0	1	0	0	0	0	0	0	0	14
37.5℃以上 38.5℃未満	0	0	0	1	0	0	1	1	3	1	0	0	0	0	0	1	0	0	0	0	0	0	0	0	0	0	0	0	0	0	5
38.5℃以上	0	2	0	0	0	0	1	1	4	1	0	0	0	1	0	1	0	0	0	0	1	0	1	0	0	0	0	0	0	0	9
局所反応	0	0	0	1	0	0	0	0	1	0	0	0	0	0	0	0	0	0	0	0	0	0	0	0	0	0	0	0	0	0	1
けいれん	0	0	0	0	0	0	0	0	0	0	0	0	0	0	0	0	0	0	0	0	0	0	0	0	0	0	0	0	0	0	0
37.5℃未満	0	0	0	0	0	0	0	0	0	0	0	0	0	0	0	0	0	0	0	0	0	0	0	0	0	0	0	0	0	0	0
37.5℃以上	0	0	0	0	0	0	0	0	0	0	0	0	0	0	0	0	0	0	0	0	0	0	0	0	0	0	0	0	0	0	0
蕁麻疹	0	0	0	1	0	0	0	1	2	0	0	0	1	0	0	0	0	0	0	0	0	0	0	0	0	0	0	0	0	0	3
発疹	0	0	1	0	0	1	0	1	3	1	0	0	0	0	0	0	0	0	0	0	0	0	0	0	0	0	0	0	0	0	4
合計	0	2	1	3	0	1	2	4	13	3	0	0	1	1	0	2	0	0	0	0	1	0	1	0	0	0	0	0	0	0	22

発生割合	0日	1日	2日	3日	4日	5日	6日	7日	0～7日 小計	8日	9日	10日	11日	12日	13日	14日	15日	16日	17日	18日	19日	20日	21日	22日	23日	24日	25日	26日	27日	28日	合計
発熱	0.0	0.8	0.0	0.4	0.0	0.0	0.8	0.8	2.7	0.8	0.0	0.0	0.0	0.4	0.0	0.8	0.0	0.0	0.0	0.0	0.4	0.0	0.4	0.0	0.0	0.0	0.0	0.0	0.0	0.0	5.3
37.5℃以上 38.5℃未満	0.0	0.0	0.0	0.4	0.0	0.0	0.4	0.4	1.1	0.4	0.0	0.0	0.0	0.0	0.0	0.4	0.0	0.0	0.0	0.0	0.0	0.0	0.0	0.0	0.0	0.0	0.0	0.0	0.0	0.0	1.9
38.5℃以上	0.0	0.8	0.0	0.0	0.0	0.0	0.4	0.4	1.5	0.4	0.0	0.0	0.0	0.4	0.0	0.4	0.0	0.0	0.0	0.0	0.4	0.0	0.4	0.0	0.0	0.0	0.0	0.0	0.0	0.0	3.4
局所反応	0.0	0.0	0.0	0.4	0.0	0.0	0.0	0.0	0.4	0.0	0.0	0.0	0.0	0.0	0.0	0.0	0.0	0.0	0.0	0.0	0.0	0.0	0.0	0.0	0.0	0.0	0.0	0.0	0.0	0.0	0.4
けいれん	0.0	0.0	0.0	0.0	0.0	0.0	0.0	0.0	0.0	0.0	0.0	0.0	0.0	0.0	0.0	0.0	0.0	0.0	0.0	0.0	0.0	0.0	0.0	0.0	0.0	0.0	0.0	0.0	0.0	0.0	0.0
37.5℃未満	0.0	0.0	0.0	0.0	0.0	0.0	0.0	0.0	0.0	0.0	0.0	0.0	0.0	0.0	0.0	0.0	0.0	0.0	0.0	0.0	0.0	0.0	0.0	0.0	0.0	0.0	0.0	0.0	0.0	0.0	0.0
37.5℃以上	0.0	0.0	0.0	0.0	0.0	0.0	0.0	0.0	0.0	0.0	0.0	0.0	0.0	0.0	0.0	0.0	0.0	0.0	0.0	0.0	0.0	0.0	0.0	0.0	0.0	0.0	0.0	0.0	0.0	0.0	0.0
蕁麻疹	0.0	0.0	0.0	0.4	0.0	0.0	0.0	0.4	0.8	0.0	0.0	0.0	0.4	0.0	0.0	0.0	0.0	0.0	0.0	0.0	0.0	0.0	0.0	0.0	0.0	0.0	0.0	0.0	0.0	0.0	1.1
発疹	0.0	0.0	0.4	0.0	0.0	0.4	0.0	0.4	1.1	0.4	0.0	0.0	0.0	0.0	0.0	0.0	0.0	0.0	0.0	0.0	0.0	0.0	0.0	0.0	0.0	0.0	0.0	0.0	0.0	0.0	1.5
合計	0.0	0.8	0.4	1.1	0.0	0.4	0.8	1.5	5.0	1.1	0.0	0.0	0.4	0.4	0.0	0.8	0.0	0.0	0.0	0.0	0.4	0.0	0.4	0.0	0.0	0.0	0.0	0.0	0.0	0.0	8.4

日本脳炎2期

KMB　　（対象者数　60　人）　（異常発生者数　9　人）

発現日	0日	1日	2日	3日	4日	5日	6日	7日	0～7日 小計	8日	9日	10日	11日	12日	13日	14日	15日	16日	17日	18日	19日	20日	21日	22日	23日	24日	25日	26日	27日	28日	合計
発熱	1	0	1	0	0	0	0	0	2	0	0	0	1	1	0	0	0	0	0	0	0	0	0	0	0	0	0	0	0	0	4
37.5℃以上 38.5℃未満	1	0	1	0	0	0	0	0	2	0	0	0	0	1	0	0	0	0	0	0	0	0	0	0	0	0	0	0	0	0	3
38.5℃以上	0	0	0	0	0	0	0	0	0	0	0	0	1	0	0	0	0	0	0	0	0	0	0	0	0	0	0	0	0	0	1
局所反応	0	3	0	1	0	0	0	0	4	0	0	0	0	0	0	0	0	0	0	0	0	0	0	0	0	0	0	0	0	0	4
けいれん	0	0	0	0	1	0	0	0	1	0	0	0	0	0	0	0	0	0	0	0	0	0	0	0	0	0	0	0	0	0	1
37.5℃未満	0	0	0	0	1	0	0	0	1	0	0	0	0	0	0	0	0	0	0	0	0	0	0	0	0	0	0	0	0	0	1
37.5℃以上	0	0	0	0	0	0	0	0	0	0	0	0	0	0	0	0	0	0	0	0	0	0	0	0	0	0	0	0	0	0	0
蕁麻疹	0	0	0	0	0	0	0	0	0	0	0	0	0	0	0	0	0	0	0	0	0	0	0	0	0	0	0	0	0	0	0
発疹	0	0	0	0	0	1	0	0	1	0	0	0	0	0	0	0	0	0	0	0	0	0	0	0	0	0	0	0	0	0	1
合計	1	3	1	1	1	1	0	0	8	0	0	0	1	1	0	0	0	0	0	0	0	0	0	0	0	0	0	0	0	0	10

発生割合	0日	1日	2日	3日	4日	5日	6日	7日	0～7日 小計	8日	9日	10日	11日	12日	13日	14日	15日	16日	17日	18日	19日	20日	21日	22日	23日	24日	25日	26日	27日	28日	合計
発熱	1.7	0.0	1.7	0.0	0.0	0.0	0.0	0.0	3.3	0.0	0.0	0.0	1.7	1.7	0.0	0.0	0.0	0.0	0.0	0.0	0.0	0.0	0.0	0.0	0.0	0.0	0.0	0.0	0.0	0.0	6.7
37.5℃以上 38.5℃未満	1.7	0.0	1.7	0.0	0.0	0.0	0.0	0.0	3.3	0.0	0.0	0.0	0.0	1.7	0.0	0.0	0.0	0.0	0.0	0.0	0.0	0.0	0.0	0.0	0.0	0.0	0.0	0.0	0.0	0.0	5.0
38.5℃以上	0.0	0.0	0.0	0.0	0.0	0.0	0.0	0.0	0.0	0.0	0.0	0.0	1.7	0.0	0.0	0.0	0.0	0.0	0.0	0.0	0.0	0.0	0.0	0.0	0.0	0.0	0.0	0.0	0.0	0.0	1.7
局所反応	0.0	5.0	0.0	1.7	0.0	0.0	0.0	0.0	6.7	0.0	0.0	0.0	0.0	0.0	0.0	0.0	0.0	0.0	0.0	0.0	0.0	0.0	0.0	0.0	0.0	0.0	0.0	0.0	0.0	0.0	6.7
けいれん	0.0	0.0	0.0	0.0	1.7	0.0	0.0	0.0	1.7	0.0	0.0	0.0	0.0	0.0	0.0	0.0	0.0	0.0	0.0	0.0	0.0	0.0	0.0	0.0	0.0	0.0	0.0	0.0	0.0	0.0	1.7
37.5℃未満	0.0	0.0	0.0	0.0	1.7	0.0	0.0	0.0	1.7	0.0	0.0	0.0	0.0	0.0	0.0	0.0	0.0	0.0	0.0	0.0	0.0	0.0	0.0	0.0	0.0	0.0	0.0	0.0	0.0	0.0	1.7
37.5℃以上	0.0	0.0	0.0	0.0	0.0	0.0	0.0	0.0	0.0	0.0	0.0	0.0	0.0	0.0	0.0	0.0	0.0	0.0	0.0	0.0	0.0	0.0	0.0	0.0	0.0	0.0	0.0	0.0	0.0	0.0	0.0
蕁麻疹	0.0	0.0	0.0	0.0	0.0	0.0	0.0	0.0	0.0	0.0	0.0	0.0	0.0	0.0	0.0	0.0	0.0	0.0	0.0	0.0	0.0	0.0	0.0	0.0	0.0	0.0	0.0	0.0	0.0	0.0	0.0
発疹	0.0	0.0	0.0	0.0	0.0	1.7	0.0	0.0	1.7	0.0	0.0	0.0	0.0	0.0	0.0	0.0	0.0	0.0	0.0	0.0	0.0	0.0	0.0	0.0	0.0	0.0	0.0	0.0	0.0	0.0	1.7
合計	1.7	5.0	1.7	1.7	1.7	1.7	0.0	0.0	13.3	0.0	0.0	0.0	1.7	1.7	0.0	0.0	0.0	0.0	0.0	0.0	0.0	0.0	0.0	0.0	0.0	0.0	0.0	0.0	0.0	0.0	16.7

日本脳炎2期

阪大 （対象者数 259 人） （異常発生者数 16 人）

発現日	0日	1日	2日	3日	4日	5日	6日	7日	0～7日 小計	8日	9日	10日	11日	12日	13日	14日	15日	16日	17日	18日	19日	20日	21日	22日	23日	24日	25日	26日	27日	28日	合計
発熱	0	1	1	1	1	0	0	1	5	0	1	1	1	1	0	0	0	0	0	0	0	0	0	0	0	0	0	0	0	0	9
37.5℃以上 38.5℃未満	0	0	1	0	0	0	0	1	2	0	0	0	0	0	0	0	0	0	0	0	0	0	0	0	0	0	0	0	0	0	2
38.5℃以上	0	1	0	1	1	0	0	0	3	0	1	1	1	1	0	0	0	0	0	0	0	0	0	0	0	0	0	0	0	0	7
局所反応	2	5	0	0	0	0	0	0	7	0	0	0	0	0	0	0	0	0	0	0	0	0	0	0	0	0	0	0	0	0	7
けいれん	0	0	0	0	0	0	0	0	0	0	0	0	0	0	0	0	0	0	0	0	0	0	0	0	0	0	0	0	0	0	0
37.5℃未満	0	0	0	0	0	0	0	0	0	0	0	0	0	0	0	0	0	0	0	0	0	0	0	0	0	0	0	0	0	0	0
37.5℃以上	0	0	0	0	0	0	0	0	0	0	0	0	0	0	0	0	0	0	0	0	0	0	0	0	0	0	0	0	0	0	0
蕁麻疹	0	0	0	0	0	0	0	0	0	0	0	0	0	0	0	0	0	0	0	0	0	0	0	0	0	0	0	0	0	0	0
発疹	0	0	0	0	0	0	0	0	0	0	0	0	0	0	0	0	0	0	0	0	0	0	0	0	0	0	0	0	0	0	0
合計	2	6	1	1	1	0	0	1	12	0	1	1	1	1	0	0	0	0	0	0	0	0	0	0	0	0	0	0	0	0	16

発生割合	0日	1日	2日	3日	4日	5日	6日	7日	0～7日 小計	8日	9日	10日	11日	12日	13日	14日	15日	16日	17日	18日	19日	20日	21日	22日	23日	24日	25日	26日	27日	28日	合計
発熱	0.0	0.4	0.4	0.4	0.4	0.0	0.0	0.4	1.9	0.0	0.4	0.4	0.4	0.4	0.0	0.0	0.0	0.0	0.0	0.0	0.0	0.0	0.0	0.0	0.0	0.0	0.0	0.0	0.0	0.0	3.5
37.5℃以上 38.5℃未満	0.0	0.0	0.4	0.0	0.0	0.0	0.0	0.4	0.8	0.0	0.0	0.0	0.0	0.0	0.0	0.0	0.0	0.0	0.0	0.0	0.0	0.0	0.0	0.0	0.0	0.0	0.0	0.0	0.0	0.0	0.8
38.5℃以上	0.0	0.4	0.0	0.4	0.4	0.0	0.0	0.0	1.2	0.0	0.4	0.4	0.4	0.4	0.0	0.0	0.0	0.0	0.0	0.0	0.0	0.0	0.0	0.0	0.0	0.0	0.0	0.0	0.0	0.0	2.7
局所反応	0.8	1.9	0.0	0.0	0.0	0.0	0.0	0.0	2.7	0.0	0.0	0.0	0.0	0.0	0.0	0.0	0.0	0.0	0.0	0.0	0.0	0.0	0.0	0.0	0.0	0.0	0.0	0.0	0.0	0.0	2.7
けいれん	0.0	0.0	0.0	0.0	0.0	0.0	0.0	0.0	0.0	0.0	0.0	0.0	0.0	0.0	0.0	0.0	0.0	0.0	0.0	0.0	0.0	0.0	0.0	0.0	0.0	0.0	0.0	0.0	0.0	0.0	0.0
37.5℃未満	0.0	0.0	0.0	0.0	0.0	0.0	0.0	0.0	0.0	0.0	0.0	0.0	0.0	0.0	0.0	0.0	0.0	0.0	0.0	0.0	0.0	0.0	0.0	0.0	0.0	0.0	0.0	0.0	0.0	0.0	0.0
37.5℃以上	0.0	0.0	0.0	0.0	0.0	0.0	0.0	0.0	0.0	0.0	0.0	0.0	0.0	0.0	0.0	0.0	0.0	0.0	0.0	0.0	0.0	0.0	0.0	0.0	0.0	0.0	0.0	0.0	0.0	0.0	0.0
蕁麻疹	0.0	0.0	0.0	0.0	0.0	0.0	0.0	0.0	0.0	0.0	0.0	0.0	0.0	0.0	0.0	0.0	0.0	0.0	0.0	0.0	0.0	0.0	0.0	0.0	0.0	0.0	0.0	0.0	0.0	0.0	0.0
発疹	0.0	0.0	0.0	0.0	0.0	0.0	0.0	0.0	0.0	0.0	0.0	0.0	0.0	0.0	0.0	0.0	0.0	0.0	0.0	0.0	0.0	0.0	0.0	0.0	0.0	0.0	0.0	0.0	0.0	0.0	0.0
合計	0.8	2.3	0.4	0.4	0.4	0.0	0.0	0.4	4.6	0.0	0.4	0.4	0.4	0.4	0.0	0.0	0.0	0.0	0.0	0.0	0.0	0.0	0.0	0.0	0.0	0.0	0.0	0.0	0.0	0.0	6.2

小児用肺炎球菌初回1回目

ファイザー （対象者数 325 人） （異常発生者数 68 人）

発現日	0日	1日	2日	3日	4日	5日	6日	7日	0～7日 小計	8日	9日	10日	11日	12日	13日	14日	15日	16日	17日	18日	19日	20日	21日	22日	23日	24日	25日	26日	27日	28日	合計
発熱	10	28	0	0	0	1	0	0	39	0	0	0	0	0	0	2	0	0	0	0	0	0	0	0	0	0	0	0	0	0	41
37.5℃以上 38.5℃未満	7	21	0	0	0	1	0	0	29	0	0	0	0	0	0	1	0	0	0	0	0	0	0	0	0	0	0	0	0	0	30
38.5℃以上	3	7	0	0	0	0	0	0	10	0	0	0	0	0	0	1	0	0	0	0	0	0	0	0	0	0	0	0	0	0	11
局所反応	6	13	1	1	0	0	0	0	21	0	0	0	0	0	1	0	0	0	0	0	0	0	0	0	0	0	0	0	0	0	22
けいれん	0	0	0	0	0	0	0	0	0	0	0	0	0	0	0	0	0	0	0	0	0	0	0	0	0	0	0	0	0	0	0
37.5℃未満	0	0	0	0	0	0	0	0	0	0	0	0	0	0	0	0	0	0	0	0	0	0	0	0	0	0	0	0	0	0	0
37.5℃以上	0	0	0	0	0	0	0	0	0	0	0	0	0	0	0	0	0	0	0	0	0	0	0	0	0	0	0	0	0	0	0
嘔吐	2	0	1	0	0	0	0	0	3	0	0	0	0	0	0	0	0	0	0	0	0	0	0	0	0	0	0	0	0	0	3
下痢	3	4	2	0	0	1	0	1	11	0	0	0	0	0	0	0	0	0	0	0	0	0	0	0	0	0	0	0	0	0	11
せき鼻水	2	0	0	0	1	1	0	0	4	2	0	2	1	3	0	0	0	0	0	0	0	0	0	0	0	0	0	0	0	0	12
合計	23	45	4	1	1	3	0	1	78	2	0	2	1	3	1	2	0	0	0	0	0	0	0	0	0	0	0	0	0	0	89

発生割合	0日	1日	2日	3日	4日	5日	6日	7日	0～7日 小計	8日	9日	10日	11日	12日	13日	14日	15日	16日	17日	18日	19日	20日	21日	22日	23日	24日	25日	26日	27日	28日	合計
発熱	3.1	8.6	0.0	0.0	0.0	0.3	0.0	0.0	12.0	0.0	0.0	0.0	0.0	0.0	0.0	0.6	0.0	0.0	0.0	0.0	0.0	0.0	0.0	0.0	0.0	0.0	0.0	0.0	0.0	0.0	12.6
37.5℃以上 38.5℃未満	2.2	6.5	0.0	0.0	0.0	0.3	0.0	0.0	8.9	0.0	0.0	0.0	0.0	0.0	0.0	0.3	0.0	0.0	0.0	0.0	0.0	0.0	0.0	0.0	0.0	0.0	0.0	0.0	0.0	0.0	9.2
38.5℃以上	0.9	2.2	0.0	0.0	0.0	0.0	0.0	0.0	3.1	0.0	0.0	0.0	0.0	0.0	0.0	0.3	0.0	0.0	0.0	0.0	0.0	0.0	0.0	0.0	0.0	0.0	0.0	0.0	0.0	0.0	3.4
局所反応	1.8	4.0	0.3	0.3	0.0	0.0	0.0	0.0	6.5	0.0	0.0	0.0	0.0	0.0	0.3	0.0	0.0	0.0	0.0	0.0	0.0	0.0	0.0	0.0	0.0	0.0	0.0	0.0	0.0	0.0	6.8
けいれん	0.0	0.0	0.0	0.0	0.0	0.0	0.0	0.0	0.0	0.0	0.0	0.0	0.0	0.0	0.0	0.0	0.0	0.0	0.0	0.0	0.0	0.0	0.0	0.0	0.0	0.0	0.0	0.0	0.0	0.0	0.0
37.5℃未満	0.0	0.0	0.0	0.0	0.0	0.0	0.0	0.0	0.0	0.0	0.0	0.0	0.0	0.0	0.0	0.0	0.0	0.0	0.0	0.0	0.0	0.0	0.0	0.0	0.0	0.0	0.0	0.0	0.0	0.0	0.0
37.5℃以上	0.0	0.0	0.0	0.0	0.0	0.0	0.0	0.0	0.0	0.0	0.0	0.0	0.0	0.0	0.0	0.0	0.0	0.0	0.0	0.0	0.0	0.0	0.0	0.0	0.0	0.0	0.0	0.0	0.0	0.0	0.0
嘔吐	0.6	0.0	0.3	0.0	0.0	0.0	0.0	0.0	0.9	0.0	0.0	0.0	0.0	0.0	0.0	0.0	0.0	0.0	0.0	0.0	0.0	0.0	0.0	0.0	0.0	0.0	0.0	0.0	0.0	0.0	0.9
下痢	0.9	1.2	0.6	0.0	0.0	0.3	0.0	0.3	3.4	0.0	0.0	0.0	0.0	0.0	0.0	0.0	0.0	0.0	0.0	0.0	0.0	0.0	0.0	0.0	0.0	0.0	0.0	0.0	0.0	0.0	3.4
せき鼻水	0.6	0.0	0.0	0.0	0.3	0.3	0.0	0.0	1.2	0.6	0.0	0.6	0.3	0.9	0.0	0.0	0.0	0.0	0.0	0.0	0.0	0.0	0.0	0.0	0.0	0.0	0.0	0.0	0.0	0.0	3.7
合計	7.1	13.8	1.2	0.3	0.3	0.9	0.0	0.3	24.0	0.6	0.0	0.6	0.3	0.9	0.3	0.6	0.0	0.0	0.0	0.0	0.0	0.0	0.0	0.0	0.0	0.0	0.0	0.0	0.0	0.0	27.4

小児用肺炎球菌初回1回目

MSD　　（対象者数　40　人）　（異常発生者数　9　人）

発現日	0日	1日	2日	3日	4日	5日	6日	7日	0～7日 小計	8日	9日	10日	11日	12日	13日	14日	15日	16日	17日	18日	19日	20日	21日	22日	23日	24日	25日	26日	27日	28日	合計
発熱	0	5	0	0	0	0	0	0	5	0	0	0	0	0	0	0	0	0	0	0	0	0	0	0	0	0	0	0	0	0	5
37.5℃以上 38.5℃未満	0	4	0	0	0	0	0	0	4	0	0	0	0	0	0	0	0	0	0	0	0	0	0	0	0	0	0	0	0	0	4
38.5℃以上	0	1	0	0	0	0	0	0	1	0	0	0	0	0	0	0	0	0	0	0	0	0	0	0	0	0	0	0	0	0	1
局所反応	1	2	1	0	0	0	0	0	4	0	0	0	0	0	0	0	0	0	0	0	0	0	0	0	0	0	0	0	0	0	4
けいれん	0	0	0	0	0	0	0	0	0	0	0	0	0	0	0	0	0	0	0	0	0	0	0	0	0	0	0	0	0	0	0
37.5℃未満	0	0	0	0	0	0	0	0	0	0	0	0	0	0	0	0	0	0	0	0	0	0	0	0	0	0	0	0	0	0	0
37.5℃以上	0	0	0	0	0	0	0	0	0	0	0	0	0	0	0	0	0	0	0	0	0	0	0	0	0	0	0	0	0	0	0
嘔吐	0	0	0	0	0	0	0	0	0	0	0	0	0	0	0	0	0	0	0	0	0	0	0	0	0	0	0	0	0	0	0
下痢	0	0	0	0	0	0	0	0	0	0	0	0	0	0	0	0	0	0	0	1	0	0	0	0	0	0	0	0	0	0	1
せき鼻水	0	0	0	0	0	0	0	0	0	0	0	0	0	0	0	0	0	0	0	0	0	0	0	0	0	0	0	0	0	0	0
合計	1	7	1	0	0	0	0	0	9	0	0	0	0	0	0	0	0	0	0	1	0	0	0	0	0	0	0	0	0	0	10

発生割合	0日	1日	2日	3日	4日	5日	6日	7日	0～7日 小計	8日	9日	10日	11日	12日	13日	14日	15日	16日	17日	18日	19日	20日	21日	22日	23日	24日	25日	26日	27日	28日	合計
発熱	0.0	12.5	0.0	0.0	0.0	0.0	0.0	0.0	12.5	0.0	0.0	0.0	0.0	0.0	0.0	0.0	0.0	0.0	0.0	0.0	0.0	0.0	0.0	0.0	0.0	0.0	0.0	0.0	0.0	0.0	12.5
37.5℃以上 38.5℃未満	0.0	10.0	0.0	0.0	0.0	0.0	0.0	0.0	10.0	0.0	0.0	0.0	0.0	0.0	0.0	0.0	0.0	0.0	0.0	0.0	0.0	0.0	0.0	0.0	0.0	0.0	0.0	0.0	0.0	0.0	10.0
38.5℃以上	0.0	2.5	0.0	0.0	0.0	0.0	0.0	0.0	2.5	0.0	0.0	0.0	0.0	0.0	0.0	0.0	0.0	0.0	0.0	0.0	0.0	0.0	0.0	0.0	0.0	0.0	0.0	0.0	0.0	0.0	2.5
局所反応	2.5	5.0	2.5	0.0	0.0	0.0	0.0	0.0	10.0	0.0	0.0	0.0	0.0	0.0	0.0	0.0	0.0	0.0	0.0	0.0	0.0	0.0	0.0	0.0	0.0	0.0	0.0	0.0	0.0	0.0	10.0
けいれん	0.0	0.0	0.0	0.0	0.0	0.0	0.0	0.0	0.0	0.0	0.0	0.0	0.0	0.0	0.0	0.0	0.0	0.0	0.0	0.0	0.0	0.0	0.0	0.0	0.0	0.0	0.0	0.0	0.0	0.0	0.0
37.5℃未満	0.0	0.0	0.0	0.0	0.0	0.0	0.0	0.0	0.0	0.0	0.0	0.0	0.0	0.0	0.0	0.0	0.0	0.0	0.0	0.0	0.0	0.0	0.0	0.0	0.0	0.0	0.0	0.0	0.0	0.0	0.0
37.5℃以上	0.0	0.0	0.0	0.0	0.0	0.0	0.0	0.0	0.0	0.0	0.0	0.0	0.0	0.0	0.0	0.0	0.0	0.0	0.0	0.0	0.0	0.0	0.0	0.0	0.0	0.0	0.0	0.0	0.0	0.0	0.0
嘔吐	0.0	0.0	0.0	0.0	0.0	0.0	0.0	0.0	0.0	0.0	0.0	0.0	0.0	0.0	0.0	0.0	0.0	0.0	0.0	0.0	0.0	0.0	0.0	0.0	0.0	0.0	0.0	0.0	0.0	0.0	0.0
下痢	0.0	0.0	0.0	0.0	0.0	0.0	0.0	0.0	0.0	0.0	0.0	0.0	0.0	0.0	0.0	0.0	0.0	0.0	0.0	2.5	0.0	0.0	0.0	0.0	0.0	0.0	0.0	0.0	0.0	0.0	2.5
せき鼻水	0.0	0.0	0.0	0.0	0.0	0.0	0.0	0.0	0.0	0.0	0.0	0.0	0.0	0.0	0.0	0.0	0.0	0.0	0.0	0.0	0.0	0.0	0.0	0.0	0.0	0.0	0.0	0.0	0.0	0.0	0.0
合計	2.5	17.5	2.5	0.0	0.0	0.0	0.0	0.0	22.5	0.0	0.0	0.0	0.0	0.0	0.0	0.0	0.0	0.0	0.0	2.5	0.0	0.0	0.0	0.0	0.0	0.0	0.0	0.0	0.0	0.0	25.0

小児用肺炎球菌初回2回目

ファイザー　　（対象者数　165　人）　（異常発生者数　35　人）

発現日	0日	1日	2日	3日	4日	5日	6日	7日	0～7日 小計	8日	9日	10日	11日	12日	13日	14日	15日	16日	17日	18日	19日	20日	21日	22日	23日	24日	25日	26日	27日	28日	合計
発熱	4	16	2	0	0	0	0	0	22	0	0	0	0	1	0	0	1	0	0	0	0	0	0	0	0	0	0	0	0	0	24
37.5℃以上 38.5℃未満	3	13	0	0	0	0	0	0	16	0	0	0	0	1	0	0	1	0	0	0	0	0	0	0	0	0	0	0	0	0	18
38.5℃以上	1	3	2	0	0	0	0	0	6	0	0	0	0	0	0	0	0	0	0	0	0	0	0	0	0	0	0	0	0	0	6
局所反応	5	5	1	0	0	0	0	0	11	0	0	0	0	0	0	0	0	0	0	0	0	0	0	0	0	0	0	0	0	0	11
けいれん	0	0	0	0	0	0	0	0	0	0	0	0	0	0	0	0	0	0	0	0	0	0	0	0	0	0	0	0	0	0	0
37.5℃未満	0	0	0	0	0	0	0	0	0	0	0	0	0	0	0	0	0	0	0	0	0	0	0	0	0	0	0	0	0	0	0
37.5℃以上	0	0	0	0	0	0	0	0	0	0	0	0	0	0	0	0	0	0	0	0	0	0	0	0	0	0	0	0	0	0	0
嘔吐	0	0	0	0	0	0	0	0	0	0	0	0	0	0	0	0	0	0	0	0	0	0	0	0	0	0	0	0	0	0	0
下痢	1	1	0	0	0	0	1	0	3	0	0	0	0	0	0	0	0	0	0	0	0	0	0	0	0	0	0	0	0	0	3
せき鼻水	1	4	1	1	2	1	0	1	11	0	0	0	0	0	0	1	1	0	0	0	0	0	0	0	0	0	0	0	0	0	13
合計	11	26	4	1	2	1	1	1	47	0	0	0	0	1	0	1	2	0	0	0	0	0	0	0	0	0	0	0	0	0	51

発生割合	0日	1日	2日	3日	4日	5日	6日	7日	0～7日 小計	8日	9日	10日	11日	12日	13日	14日	15日	16日	17日	18日	19日	20日	21日	22日	23日	24日	25日	26日	27日	28日	合計
発熱	2.4	9.7	1.2	0.0	0.0	0.0	0.0	0.0	13.3	0.0	0.0	0.0	0.0	0.6	0.0	0.0	0.6	0.0	0.0	0.0	0.0	0.0	0.0	0.0	0.0	0.0	0.0	0.0	0.0	0.0	14.5
37.5℃以上 38.5℃未満	1.8	7.9	0.0	0.0	0.0	0.0	0.0	0.0	9.7	0.0	0.0	0.0	0.0	0.6	0.0	0.0	0.6	0.0	0.0	0.0	0.0	0.0	0.0	0.0	0.0	0.0	0.0	0.0	0.0	0.0	10.9
38.5℃以上	0.6	1.8	1.2	0.0	0.0	0.0	0.0	0.0	3.6	0.0	0.0	0.0	0.0	0.0	0.0	0.0	0.0	0.0	0.0	0.0	0.0	0.0	0.0	0.0	0.0	0.0	0.0	0.0	0.0	0.0	3.6
局所反応	3.0	3.0	0.6	0.0	0.0	0.0	0.0	0.0	6.7	0.0	0.0	0.0	0.0	0.0	0.0	0.0	0.0	0.0	0.0	0.0	0.0	0.0	0.0	0.0	0.0	0.0	0.0	0.0	0.0	0.0	6.7
けいれん	0.0	0.0	0.0	0.0	0.0	0.0	0.0	0.0	0.0	0.0	0.0	0.0	0.0	0.0	0.0	0.0	0.0	0.0	0.0	0.0	0.0	0.0	0.0	0.0	0.0	0.0	0.0	0.0	0.0	0.0	0.0
37.5℃未満	0.0	0.0	0.0	0.0	0.0	0.0	0.0	0.0	0.0	0.0	0.0	0.0	0.0	0.0	0.0	0.0	0.0	0.0	0.0	0.0	0.0	0.0	0.0	0.0	0.0	0.0	0.0	0.0	0.0	0.0	0.0
37.5℃以上	0.0	0.0	0.0	0.0	0.0	0.0	0.0	0.0	0.0	0.0	0.0	0.0	0.0	0.0	0.0	0.0	0.0	0.0	0.0	0.0	0.0	0.0	0.0	0.0	0.0	0.0	0.0	0.0	0.0	0.0	0.0
嘔吐	0.0	0.0	0.0	0.0	0.0	0.0	0.0	0.0	0.0	0.0	0.0	0.0	0.0	0.0	0.0	0.0	0.0	0.0	0.0	0.0	0.0	0.0	0.0	0.0	0.0	0.0	0.0	0.0	0.0	0.0	0.0
下痢	0.6	0.6	0.0	0.0	0.0	0.0	0.6	0.0	1.8	0.0	0.0	0.0	0.0	0.0	0.0	0.0	0.0	0.0	0.0	0.0	0.0	0.0	0.0	0.0	0.0	0.0	0.0	0.0	0.0	0.0	1.8
せき鼻水	0.6	2.4	0.6	0.6	1.2	0.6	0.0	0.6	6.7	0.0	0.0	0.0	0.0	0.0	0.0	0.6	0.6	0.0	0.0	0.0	0.0	0.0	0.0	0.0	0.0	0.0	0.0	0.0	0.0	0.0	7.9
合計	6.7	15.8	2.4	0.6	1.2	0.6	0.6	0.6	28.5	0.0	0.0	0.0	0.0	0.6	0.0	0.6	1.2	0.0	0.0	0.0	0.0	0.0	0.0	0.0	0.0	0.0	0.0	0.0	0.0	0.0	30.9

小児用肺炎球菌初回2回目

MSD　　（対象者数　114　人）　（異常発生者数　30　人）

発現日	0日	1日	2日	3日	4日	5日	6日	7日	0～7日 小計	8日	9日	10日	11日	12日	13日	14日	15日	16日	17日	18日	19日	20日	21日	22日	23日	24日	25日	26日	27日	28日	合計
発熱	1	10	1	0	1	0	0	0	13	0	0	0	0	0	0	0	0	0	0	0	0	0	0	0	1	0	0	0	0	0	14
37.5℃以上 38.5℃未満	1	7	0	0	1	0	0	0	9	0	0	0	0	0	0	0	0	0	0	0	0	0	0	0	0	0	0	0	0	0	9
38.5℃以上	0	3	1	0	0	0	0	0	4	0	0	0	0	0	0	0	0	0	0	0	0	0	0	0	1	0	0	0	0	0	5
局所反応	0	6	3	0	0	0	0	0	9	0	0	0	0	0	0	0	0	0	0	0	0	0	0	0	0	0	0	0	0	0	9
けいれん	0	0	0	0	0	0	0	0	0	0	0	0	0	0	0	0	0	0	0	0	0	0	0	0	0	0	0	0	0	0	0
37.5℃未満	0	0	0	0	0	0	0	0	0	0	0	0	0	0	0	0	0	0	0	0	0	0	0	0	0	0	0	0	0	0	0
37.5℃以上	0	0	0	0	0	0	0	0	0	0	0	0	0	0	0	0	0	0	0	0	0	0	0	0	0	0	0	0	0	0	0
嘔吐	0	1	0	0	0	0	0	0	1	0	0	0	0	0	0	0	0	0	0	0	0	0	0	0	0	0	0	0	0	0	1
下痢	0	2	0	1	0	0	0	0	3	0	0	0	0	0	0	0	0	0	0	0	0	0	0	0	1	0	0	0	0	0	4
せき鼻水	0	2	0	0	0	1	0	1	4	0	1	1	0	0	0	0	0	0	0	0	1	0	1	0	1	0	0	0	0	0	9
合計	1	21	4	1	1	1	0	1	30	0	1	1	0	0	0	0	0	0	0	0	1	0	1	0	1	2	0	0	0	0	0	37

発生割合	0日	1日	2日	3日	4日	5日	6日	7日	0～7日 小計	8日	9日	10日	11日	12日	13日	14日	15日	16日	17日	18日	19日	20日	21日	22日	23日	24日	25日	26日	27日	28日	合計
発熱	0.9	8.8	0.9	0.0	0.9	0.0	0.0	0.0	11.4	0.0	0.0	0.0	0.0	0.0	0.0	0.0	0.0	0.0	0.0	0.0	0.0	0.0	0.0	0.0	0.9	0.0	0.0	0.0	0.0	0.0	12.3
37.5℃以上 38.5℃未満	0.9	6.1	0.0	0.0	0.9	0.0	0.0	0.0	7.9	0.0	0.0	0.0	0.0	0.0	0.0	0.0	0.0	0.0	0.0	0.0	0.0	0.0	0.0	0.0	0.0	0.0	0.0	0.0	0.0	0.0	7.9
38.5℃以上	0.0	2.6	0.9	0.0	0.0	0.0	0.0	0.0	3.5	0.0	0.0	0.0	0.0	0.0	0.0	0.0	0.0	0.0	0.0	0.0	0.0	0.0	0.0	0.0	0.9	0.0	0.0	0.0	0.0	0.0	4.4
局所反応	0.0	5.3	2.6	0.0	0.0	0.0	0.0	0.0	7.9	0.0	0.0	0.0	0.0	0.0	0.0	0.0	0.0	0.0	0.0	0.0	0.0	0.0	0.0	0.0	0.0	0.0	0.0	0.0	0.0	0.0	7.9
けいれん	0.0	0.0	0.0	0.0	0.0	0.0	0.0	0.0	0.0	0.0	0.0	0.0	0.0	0.0	0.0	0.0	0.0	0.0	0.0	0.0	0.0	0.0	0.0	0.0	0.0	0.0	0.0	0.0	0.0	0.0	0.0
37.5℃未満	0.0	0.0	0.0	0.0	0.0	0.0	0.0	0.0	0.0	0.0	0.0	0.0	0.0	0.0	0.0	0.0	0.0	0.0	0.0	0.0	0.0	0.0	0.0	0.0	0.0	0.0	0.0	0.0	0.0	0.0	0.0
37.5℃以上	0.0	0.0	0.0	0.0	0.0	0.0	0.0	0.0	0.0	0.0	0.0	0.0	0.0	0.0	0.0	0.0	0.0	0.0	0.0	0.0	0.0	0.0	0.0	0.0	0.0	0.0	0.0	0.0	0.0	0.0	0.0
嘔吐	0.0	0.9	0.0	0.0	0.0	0.0	0.0	0.0	0.9	0.0	0.0	0.0	0.0	0.0	0.0	0.0	0.0	0.0	0.0	0.0	0.0	0.0	0.0	0.0	0.0	0.0	0.0	0.0	0.0	0.0	0.9
下痢	0.0	1.8	0.0	0.9	0.0	0.0	0.0	0.0	2.6	0.0	0.0	0.0	0.0	0.0	0.0	0.0	0.0	0.0	0.0	0.0	0.0	0.0	0.0	0.0	0.9	0.0	0.0	0.0	0.0	0.0	3.5
せき鼻水	0.0	1.8	0.0	0.0	0.0	0.9	0.0	0.9	3.5	0.0	0.9	0.9	0.0	0.0	0.0	0.0	0.0	0.0	0.0	0.0	0.9	0.0	0.9	0.0	0.9	0.0	0.0	0.0	0.0	0.0	7.9
合計	0.9	18.4	3.5	0.9	0.9	0.9	0.0	0.9	26.3	0.0	0.9	0.9	0.0	0.0	0.0	0.0	0.0	0.0	0.0	0.0	0.9	0.0	0.9	0.0	0.9	1.8	0.0	0.0	0.0	0.0	0.0	32.5

小児用肺炎球菌初回3回目

ファイザー　　（対象者数　120　人）　　（異常発生者数　29　人）

発現日	0日	1日	2日	3日	4日	5日	6日	7日	0～7日 小計	8日	9日	10日	11日	12日	13日	14日	15日	16日	17日	18日	19日	20日	21日	22日	23日	24日	25日	26日	27日	28日	合計
発熱	4	4	0	0	0	0	0	1	9	0	0	0	1	0	0	0	0	0	0	0	0	0	0	0	0	0	0	0	0	0	10
37.5℃以上 38.5℃未満	0	3	0	0	0	0	0	0	3	0	0	0	1	0	0	0	0	0	0	0	0	0	0	0	0	0	0	0	0	0	4
38.5℃以上	4	1	0	0	0	0	0	1	6	0	0	0	0	0	0	0	0	0	0	0	0	0	0	0	0	0	0	0	0	0	6
局所反応	2	12	2	0	0	0	0	0	16	0	0	0	0	0	0	0	0	0	0	0	0	0	0	0	0	0	0	0	0	0	16
けいれん	0	0	0	0	0	0	0	0	0	0	0	0	0	0	0	0	0	0	0	0	0	0	0	0	0	0	0	0	0	0	0
37.5℃未満	0	0	0	0	0	0	0	0	0	0	0	0	0	0	0	0	0	0	0	0	0	0	0	0	0	0	0	0	0	0	0
37.5℃以上	0	0	0	0	0	0	0	0	0	0	0	0	0	0	0	0	0	0	0	0	0	0	0	0	0	0	0	0	0	0	0
嘔吐	0	0	0	0	0	0	0	0	0	0	0	0	1	0	0	0	0	0	0	0	0	0	0	0	0	0	0	0	0	0	1
下痢	1	1	0	0	0	0	0	0	2	1	0	0	0	0	0	0	0	0	0	0	0	0	0	0	0	0	0	0	0	0	3
せき鼻水	1	1	1	0	2	1	0	1	7	1	0	0	0	0	0	0	0	0	0	0	0	0	0	0	0	0	0	0	0	0	8
合計	8	18	3	0	2	1	0	2	34	2	0	0	2	0	0	0	0	0	0	0	0	0	0	0	0	0	0	0	0	0	38

発生割合	0日	1日	2日	3日	4日	5日	6日	7日	0～7日 小計	8日	9日	10日	11日	12日	13日	14日	15日	16日	17日	18日	19日	20日	21日	22日	23日	24日	25日	26日	27日	28日	合計
発熱	3.3	3.3	0.0	0.0	0.0	0.0	0.0	0.8	7.5	0.0	0.0	0.0	0.8	0.0	0.0	0.0	0.0	0.0	0.0	0.0	0.0	0.0	0.0	0.0	0.0	0.0	0.0	0.0	0.0	0.0	8.3
37.5℃以上 38.5℃未満	0.0	2.5	0.0	0.0	0.0	0.0	0.0	0.0	2.5	0.0	0.0	0.0	0.8	0.0	0.0	0.0	0.0	0.0	0.0	0.0	0.0	0.0	0.0	0.0	0.0	0.0	0.0	0.0	0.0	0.0	3.3
38.5℃以上	3.3	0.8	0.0	0.0	0.0	0.0	0.0	0.8	5.0	0.0	0.0	0.0	0.0	0.0	0.0	0.0	0.0	0.0	0.0	0.0	0.0	0.0	0.0	0.0	0.0	0.0	0.0	0.0	0.0	0.0	5.0
局所反応	1.7	10.0	1.7	0.0	0.0	0.0	0.0	0.0	13.3	0.0	0.0	0.0	0.0	0.0	0.0	0.0	0.0	0.0	0.0	0.0	0.0	0.0	0.0	0.0	0.0	0.0	0.0	0.0	0.0	0.0	13.3
けいれん	0.0	0.0	0.0	0.0	0.0	0.0	0.0	0.0	0.0	0.0	0.0	0.0	0.0	0.0	0.0	0.0	0.0	0.0	0.0	0.0	0.0	0.0	0.0	0.0	0.0	0.0	0.0	0.0	0.0	0.0	0.0
37.5℃未満	0.0	0.0	0.0	0.0	0.0	0.0	0.0	0.0	0.0	0.0	0.0	0.0	0.0	0.0	0.0	0.0	0.0	0.0	0.0	0.0	0.0	0.0	0.0	0.0	0.0	0.0	0.0	0.0	0.0	0.0	0.0
37.5℃以上	0.0	0.0	0.0	0.0	0.0	0.0	0.0	0.0	0.0	0.0	0.0	0.0	0.0	0.0	0.0	0.0	0.0	0.0	0.0	0.0	0.0	0.0	0.0	0.0	0.0	0.0	0.0	0.0	0.0	0.0	0.0
嘔吐	0.0	0.0	0.0	0.0	0.0	0.0	0.0	0.0	0.0	0.0	0.0	0.0	0.8	0.0	0.0	0.0	0.0	0.0	0.0	0.0	0.0	0.0	0.0	0.0	0.0	0.0	0.0	0.0	0.0	0.0	0.8
下痢	0.8	0.8	0.0	0.0	0.0	0.0	0.0	0.0	1.7	0.8	0.0	0.0	0.0	0.0	0.0	0.0	0.0	0.0	0.0	0.0	0.0	0.0	0.0	0.0	0.0	0.0	0.0	0.0	0.0	0.0	2.5
せき鼻水	0.8	0.8	0.8	0.0	1.7	0.8	0.0	0.8	5.8	0.8	0.0	0.0	0.0	0.0	0.0	0.0	0.0	0.0	0.0	0.0	0.0	0.0	0.0	0.0	0.0	0.0	0.0	0.0	0.0	0.0	6.7
合計	6.7	15.0	2.5	0.0	1.7	0.8	0.0	1.7	28.3	1.7	0.0	0.0	1.7	0.0	0.0	0.0	0.0	0.0	0.0	0.0	0.0	0.0	0.0	0.0	0.0	0.0	0.0	0.0	0.0	0.0	31.7

小児用肺炎球菌初回3回目

MSD　　（対象者数　147　人）　（異常発生者数　32　人）

発現日	0日	1日	2日	3日	4日	5日	6日	7日	0～7日 小計	8日	9日	10日	11日	12日	13日	14日	15日	16日	17日	18日	19日	20日	21日	22日	23日	24日	25日	26日	27日	28日	合計
発熱	0	11	2	0	1	1	0	1	16	0	1	0	1	0	0	0	0	0	0	0	0	0	0	0	0	0	0	0	0	0	18
37.5℃以上 38.5℃未満	0	7	2	0	1	1	0	1	12	0	1	0	1	0	0	0	0	0	0	0	0	0	0	0	0	0	0	0	0	0	14
38.5℃以上	0	4	0	0	0	0	0	0	4	0	0	0	0	0	0	0	0	0	0	0	0	0	0	0	0	0	0	0	0	0	4
局所反応	0	7	1	0	0	0	0	0	8	0	0	0	0	0	0	0	0	0	0	0	0	0	0	0	0	0	0	0	0	0	8
けいれん	0	0	0	0	0	0	0	0	0	0	0	0	0	0	0	0	0	0	0	0	0	0	0	0	0	0	0	0	0	0	0
37.5℃未満	0	0	0	0	0	0	0	0	0	0	0	0	0	0	0	0	0	0	0	0	0	0	0	0	0	0	0	0	0	0	0
37.5℃以上	0	0	0	0	0	0	0	0	0	0	0	0	0	0	0	0	0	0	0	0	0	0	0	0	0	0	0	0	0	0	0
嘔吐	0	1	0	0	0	0	0	0	1	0	1	0	0	0	0	0	0	0	0	0	0	0	0	0	0	0	0	0	0	0	2
下痢	0	0	0	0	0	0	1	0	1	0	0	0	0	1	0	0	0	0	0	0	0	0	0	0	0	0	0	0	0	0	2
せき鼻水	0	2	1	3	0	0	0	0	6	4	0	1	0	1	1	0	0	0	0	0	0	0	0	0	0	1	1	0	0	0	15
合計	0	21	4	3	1	1	1	1	32	4	2	1	1	2	1	0	0	0	0	0	0	0	0	0	0	1	1	0	0	0	45

発生割合	0日	1日	2日	3日	4日	5日	6日	7日	0～7日 小計	8日	9日	10日	11日	12日	13日	14日	15日	16日	17日	18日	19日	20日	21日	22日	23日	24日	25日	26日	27日	28日	合計
発熱	0.0	7.5	1.4	0.0	0.7	0.7	0.0	0.7	10.9	0.0	0.7	0.0	0.7	0.0	0.0	0.0	0.0	0.0	0.0	0.0	0.0	0.0	0.0	0.0	0.0	0.0	0.0	0.0	0.0	0.0	12.2
37.5℃以上 38.5℃未満	0.0	4.8	1.4	0.0	0.7	0.7	0.0	0.7	8.2	0.0	0.7	0.0	0.7	0.0	0.0	0.0	0.0	0.0	0.0	0.0	0.0	0.0	0.0	0.0	0.0	0.0	0.0	0.0	0.0	0.0	9.5
38.5℃以上	0.0	2.7	0.0	0.0	0.0	0.0	0.0	0.0	2.7	0.0	0.0	0.0	0.0	0.0	0.0	0.0	0.0	0.0	0.0	0.0	0.0	0.0	0.0	0.0	0.0	0.0	0.0	0.0	0.0	0.0	2.7
局所反応	0.0	4.8	0.7	0.0	0.0	0.0	0.0	0.0	5.4	0.0	0.0	0.0	0.0	0.0	0.0	0.0	0.0	0.0	0.0	0.0	0.0	0.0	0.0	0.0	0.0	0.0	0.0	0.0	0.0	0.0	5.4
けいれん	0.0	0.0	0.0	0.0	0.0	0.0	0.0	0.0	0.0	0.0	0.0	0.0	0.0	0.0	0.0	0.0	0.0	0.0	0.0	0.0	0.0	0.0	0.0	0.0	0.0	0.0	0.0	0.0	0.0	0.0	0.0
37.5℃未満	0.0	0.0	0.0	0.0	0.0	0.0	0.0	0.0	0.0	0.0	0.0	0.0	0.0	0.0	0.0	0.0	0.0	0.0	0.0	0.0	0.0	0.0	0.0	0.0	0.0	0.0	0.0	0.0	0.0	0.0	0.0
37.5℃以上	0.0	0.0	0.0	0.0	0.0	0.0	0.0	0.0	0.0	0.0	0.0	0.0	0.0	0.0	0.0	0.0	0.0	0.0	0.0	0.0	0.0	0.0	0.0	0.0	0.0	0.0	0.0	0.0	0.0	0.0	0.0
嘔吐	0.0	0.7	0.0	0.0	0.0	0.0	0.0	0.0	0.7	0.0	0.7	0.0	0.0	0.0	0.0	0.0	0.0	0.0	0.0	0.0	0.0	0.0	0.0	0.0	0.0	0.0	0.0	0.0	0.0	0.0	1.4
下痢	0.0	0.0	0.0	0.0	0.0	0.0	0.7	0.0	0.7	0.0	0.0	0.0	0.0	0.7	0.0	0.0	0.0	0.0	0.0	0.0	0.0	0.0	0.0	0.0	0.0	0.0	0.0	0.0	0.0	0.0	1.4
せき鼻水	0.0	1.4	0.7	2.0	0.0	0.0	0.0	0.0	4.1	2.7	0.0	0.7	0.0	0.7	0.7	0.0	0.0	0.0	0.0	0.0	0.0	0.0	0.0	0.0	0.0	0.7	0.7	0.0	0.0	0.0	10.2
合計	0.0	14.3	2.7	2.0	0.7	0.7	0.7	0.7	21.8	2.7	1.4	0.7	0.7	1.4	0.7	0.0	0.0	0.0	0.0	0.0	0.0	0.0	0.0	0.0	0.0	0.7	0.7	0.0	0.0	0.0	30.6

小児用肺炎球菌追加

ファイザー　　（対象者数　187　人）　　（異常発生者数　65　人）

発現日	0日	1日	2日	3日	4日	5日	6日	7日	0～7日 小計	8日	9日	10日	11日	12日	13日	14日	15日	16日	17日	18日	19日	20日	21日	22日	23日	24日	25日	26日	27日	28日	合計
発熱	1	17	2	0	0	2	0	0	22	2	2	4	0	0	0	0	1	0	0	0	0	0	1	0	0	1	0	0	0	0	33
37.5℃以上 38.5℃未満	0	8	0	0	0	1	0	0	9	0	0	1	0	0	0	0	0	0	0	0	0	0	1	0	0	1	0	0	0	0	12
38.5℃以上	1	9	2	0	0	1	0	0	13	2	2	3	0	0	0	0	1	0	0	0	0	0	0	0	0	0	0	0	0	0	21
局所反応	2	23	4	0	1	0	0	0	30	0	0	0	0	0	0	0	0	0	0	0	0	0	0	0	0	0	0	0	0	0	30
けいれん	0	1	0	0	0	0	0	0	1	0	0	1	0	0	0	0	0	0	0	0	0	0	0	0	0	0	0	0	0	0	2
37.5℃未満	0	0	0	0	0	0	0	0	0	0	0	0	0	0	0	0	0	0	0	0	0	0	0	0	0	0	0	0	0	0	0
37.5℃以上	0	1	0	0	0	0	0	0	1	0	0	1	0	0	0	0	0	0	0	0	0	0	0	0	0	0	0	0	0	0	2
嘔吐	0	1	0	1	0	0	1	0	3	0	0	0	0	0	0	0	0	0	0	0	0	0	1	0	0	0	0	0	0	0	4
下痢	0	2	0	0	1	0	0	1	4	1	1	1	0	0	0	0	0	0	0	0	0	0	0	0	0	1	0	0	0	0	8
せき鼻水	2	6	4	1	1	1	3	5	23	0	0	1	0	1	0	1	4	0	0	0	0	0	0	0	0	0	0	0	0	0	30
合計	5	50	10	2	3	3	4	6	83	3	3	7	0	1	0	1	5	0	0	0	0	0	2	0	0	2	0	0	0	0	107

発生割合	0日	1日	2日	3日	4日	5日	6日	7日	0～7日 小計	8日	9日	10日	11日	12日	13日	14日	15日	16日	17日	18日	19日	20日	21日	22日	23日	24日	25日	26日	27日	28日	合計
発熱	0.5	9.1	1.1	0.0	0.0	1.1	0.0	0.0	11.8	1.1	1.1	2.1	0.0	0.0	0.0	0.0	0.5	0.0	0.0	0.0	0.0	0.0	0.5	0.0	0.0	0.5	0.0	0.0	0.0	0.0	17.6
37.5℃以上 38.5℃未満	0.0	4.3	0.0	0.0	0.0	0.5	0.0	0.0	4.8	0.0	0.0	0.5	0.0	0.0	0.0	0.0	0.0	0.0	0.0	0.0	0.0	0.0	0.5	0.0	0.0	0.5	0.0	0.0	0.0	0.0	6.4
38.5℃以上	0.5	4.8	1.1	0.0	0.0	0.5	0.0	0.0	7.0	1.1	1.1	1.6	0.0	0.0	0.0	0.0	0.5	0.0	0.0	0.0	0.0	0.0	0.0	0.0	0.0	0.0	0.0	0.0	0.0	0.0	11.2
局所反応	1.1	12.3	2.1	0.0	0.5	0.0	0.0	0.0	16.0	0.0	0.0	0.0	0.0	0.0	0.0	0.0	0.0	0.0	0.0	0.0	0.0	0.0	0.0	0.0	0.0	0.0	0.0	0.0	0.0	0.0	16.0
けいれん	0.0	0.5	0.0	0.0	0.0	0.0	0.0	0.0	0.5	0.0	0.0	0.5	0.0	0.0	0.0	0.0	0.0	0.0	0.0	0.0	0.0	0.0	0.0	0.0	0.0	0.0	0.0	0.0	0.0	0.0	1.1
37.5℃未満	0.0	0.0	0.0	0.0	0.0	0.0	0.0	0.0	0.0	0.0	0.0	0.0	0.0	0.0	0.0	0.0	0.0	0.0	0.0	0.0	0.0	0.0	0.0	0.0	0.0	0.0	0.0	0.0	0.0	0.0	0.0
37.5℃以上	0.0	0.5	0.0	0.0	0.0	0.0	0.0	0.0	0.5	0.0	0.0	0.5	0.0	0.0	0.0	0.0	0.0	0.0	0.0	0.0	0.0	0.0	0.0	0.0	0.0	0.0	0.0	0.0	0.0	0.0	1.1
嘔吐	0.0	0.5	0.0	0.5	0.0	0.0	0.5	0.0	1.6	0.0	0.0	0.0	0.0	0.0	0.0	0.0	0.0	0.0	0.0	0.0	0.0	0.0	0.5	0.0	0.0	0.0	0.0	0.0	0.0	0.0	2.1
下痢	0.0	1.1	0.0	0.0	0.5	0.0	0.0	0.5	2.1	0.5	0.5	0.5	0.0	0.0	0.0	0.0	0.0	0.0	0.0	0.0	0.0	0.0	0.0	0.0	0.0	0.5	0.0	0.0	0.0	0.0	4.3
せき鼻水	1.1	3.2	2.1	0.5	0.5	0.5	1.6	2.7	12.3	0.0	0.0	0.5	0.0	0.5	0.0	0.5	2.1	0.0	0.0	0.0	0.0	0.0	0.0	0.0	0.0	0.0	0.0	0.0	0.0	0.0	16.0
合計	2.7	26.7	5.3	1.1	1.6	1.6	2.1	3.2	44.4	1.6	1.6	3.7	0.0	0.5	0.0	0.5	2.7	0.0	0.0	0.0	0.0	0.0	1.1	0.0	0.0	1.1	0.0	0.0	0.0	0.0	57.2

小児用肺炎球菌追加

MSD　　（対象者数　122　人）　（異常発生者数　27　人）

発現日	0日	1日	2日	3日	4日	5日	6日	7日	0～7日 小計	8日	9日	10日	11日	12日	13日	14日	15日	16日	17日	18日	19日	20日	21日	22日	23日	24日	25日	26日	27日	28日	合計
発熱	2	9	0	0	0	0	2	0	13	1	0	0	0	0	0	0	0	2	0	0	0	0	0	0	0	0	0	0	0	0	16
37.5℃以上 38.5℃未満	0	3	0	0	0	0	1	0	4	0	0	0	0	0	0	0	0	1	0	0	0	0	0	0	0	0	0	0	0	0	5
38.5℃以上	2	6	0	0	0	0	1	0	9	1	0	0	0	0	0	0	0	1	0	0	0	0	0	0	0	0	0	0	0	0	11
局所反応	0	9	1	0	0	0	0	0	10	0	0	0	0	0	0	0	0	0	0	0	0	0	0	0	0	0	0	0	0	0	10
けいれん	0	0	0	0	0	0	0	0	0	0	0	0	0	0	0	0	0	0	0	0	0	0	0	0	0	0	0	0	0	0	0
37.5℃未満	0	0	0	0	0	0	0	0	0	0	0	0	0	0	0	0	0	0	0	0	0	0	0	0	0	0	0	0	0	0	0
37.5℃以上	0	0	0	0	0	0	0	0	0	0	0	0	0	0	0	0	0	0	0	0	0	0	0	0	0	0	0	0	0	0	0
嘔吐	0	1	0	0	0	0	0	0	1	0	0	0	0	1	0	1	1	0	0	0	0	0	0	0	0	0	0	0	0	0	4
下痢	0	2	0	1	0	0	0	0	3	0	0	0	0	0	0	0	0	0	0	0	0	0	0	0	0	0	0	0	0	0	3
せき鼻水	1	3	1	0	1	1	0	0	7	1	0	0	0	2	1	1	0	3	0	0	0	0	0	0	0	0	0	0	0	0	15
合計	3	24	2	1	1	1	2	0	34	2	0	0	0	3	1	2	1	5	0	0	0	0	0	0	0	0	0	0	0	0	48

発生割合	0日	1日	2日	3日	4日	5日	6日	7日	0～7日 小計	8日	9日	10日	11日	12日	13日	14日	15日	16日	17日	18日	19日	20日	21日	22日	23日	24日	25日	26日	27日	28日	合計
発熱	1.6	7.4	0.0	0.0	0.0	0.0	1.6	0.0	10.7	0.8	0.0	0.0	0.0	0.0	0.0	0.0	0.0	1.6	0.0	0.0	0.0	0.0	0.0	0.0	0.0	0.0	0.0	0.0	0.0	0.0	13.1
37.5℃以上 38.5℃未満	0.0	2.5	0.0	0.0	0.0	0.0	0.8	0.0	3.3	0.0	0.0	0.0	0.0	0.0	0.0	0.0	0.0	0.8	0.0	0.0	0.0	0.0	0.0	0.0	0.0	0.0	0.0	0.0	0.0	0.0	4.1
38.5℃以上	1.6	4.9	0.0	0.0	0.0	0.0	0.8	0.0	7.4	0.8	0.0	0.0	0.0	0.0	0.0	0.0	0.0	0.8	0.0	0.0	0.0	0.0	0.0	0.0	0.0	0.0	0.0	0.0	0.0	0.0	9.0
局所反応	0.0	7.4	0.8	0.0	0.0	0.0	0.0	0.0	8.2	0.0	0.0	0.0	0.0	0.0	0.0	0.0	0.0	0.0	0.0	0.0	0.0	0.0	0.0	0.0	0.0	0.0	0.0	0.0	0.0	0.0	8.2
けいれん	0.0	0.0	0.0	0.0	0.0	0.0	0.0	0.0	0.0	0.0	0.0	0.0	0.0	0.0	0.0	0.0	0.0	0.0	0.0	0.0	0.0	0.0	0.0	0.0	0.0	0.0	0.0	0.0	0.0	0.0	0.0
37.5℃未満	0.0	0.0	0.0	0.0	0.0	0.0	0.0	0.0	0.0	0.0	0.0	0.0	0.0	0.0	0.0	0.0	0.0	0.0	0.0	0.0	0.0	0.0	0.0	0.0	0.0	0.0	0.0	0.0	0.0	0.0	0.0
37.5℃以上	0.0	0.0	0.0	0.0	0.0	0.0	0.0	0.0	0.0	0.0	0.0	0.0	0.0	0.0	0.0	0.0	0.0	0.0	0.0	0.0	0.0	0.0	0.0	0.0	0.0	0.0	0.0	0.0	0.0	0.0	0.0
嘔吐	0.0	0.8	0.0	0.0	0.0	0.0	0.0	0.0	0.8	0.0	0.0	0.0	0.0	0.8	0.0	0.8	0.8	0.0	0.0	0.0	0.0	0.0	0.0	0.0	0.0	0.0	0.0	0.0	0.0	0.0	3.3
下痢	0.0	1.6	0.0	0.8	0.0	0.0	0.0	0.0	2.5	0.0	0.0	0.0	0.0	0.0	0.0	0.0	0.0	0.0	0.0	0.0	0.0	0.0	0.0	0.0	0.0	0.0	0.0	0.0	0.0	0.0	2.5
せき鼻水	0.8	2.5	0.8	0.0	0.8	0.8	0.0	0.0	5.7	0.8	0.0	0.0	0.0	1.6	0.8	0.8	0.0	2.5	0.0	0.0	0.0	0.0	0.0	0.0	0.0	0.0	0.0	0.0	0.0	0.0	12.3
合計	2.5	19.7	1.6	0.8	0.8	0.8	1.6	0.0	27.9	1.6	0.0	0.0	0.0	2.5	0.8	1.6	0.8	4.1	0.0	0.0	0.0	0.0	0.0	0.0	0.0	0.0	0.0	0.0	0.0	0.0	39.3

B型肝炎1回目

KMB　　（対象者数　167　人）　（異常発生者数　15　人）

発現日	0日	1日	2日	3日	4日	5日	6日	7日	0～7日 小計	8日	9日	10日	11日	12日	13日	14日	15日	16日	17日	18日	19日	20日	21日	22日	23日	24日	25日	26日	27日	28日	合計
発熱	3	7	0	0	0	0	0	0	10	0	0	0	0	0	0	0	0	0	0	0	0	0	0	0	0	0	0	0	0	0	10
37.5℃以上 38.5℃未満	2	6	0	0	0	0	0	0	8	0	0	0	0	0	0	0	0	0	0	0	0	0	0	0	0	0	0	0	0	0	8
38.5℃以上	1	1	0	0	0	0	0	0	2	0	0	0	0	0	0	0	0	0	0	0	0	0	0	0	0	0	0	0	0	0	2
局所反応	0	3	0	0	0	0	0	0	3	0	0	0	0	0	0	0	0	0	0	0	0	0	0	0	0	0	0	0	0	0	3
けいれん	0	0	0	0	0	0	0	0	0	0	0	0	0	0	0	0	0	0	0	0	0	0	0	0	0	0	0	0	0	0	0
37.5℃未満	0	0	0	0	0	0	0	0	0	0	0	0	0	0	0	0	0	0	0	0	0	0	0	0	0	0	0	0	0	0	0
37.5℃以上	0	0	0	0	0	0	0	0	0	0	0	0	0	0	0	0	0	0	0	0	0	0	0	0	0	0	0	0	0	0	0
嘔吐	0	0	0	0	0	0	0	0	0	0	0	0	0	0	0	0	0	0	0	0	0	0	0	0	0	0	0	0	0	0	0
下痢	0	0	1	0	1	0	0	0	2	0	0	1	0	0	0	0	0	0	0	0	0	0	0	0	0	0	0	0	0	0	3
せき鼻水	0	0	0	0	0	0	0	0	0	0	0	0	0	0	0	0	0	0	0	0	0	0	0	0	0	0	0	0	0	0	0
合計	3	10	1	0	1	0	0	0	15	0	0	1	0	0	0	0	0	0	0	0	0	0	0	0	0	0	0	0	0	0	16

発生割合	0日	1日	2日	3日	4日	5日	6日	7日	0～7日 小計	8日	9日	10日	11日	12日	13日	14日	15日	16日	17日	18日	19日	20日	21日	22日	23日	24日	25日	26日	27日	28日	合計
発熱	1.8	4.2	0.0	0.0	0.0	0.0	0.0	0.0	6.0	0.0	0.0	0.0	0.0	0.0	0.0	0.0	0.0	0.0	0.0	0.0	0.0	0.0	0.0	0.0	0.0	0.0	0.0	0.0	0.0	0.0	6.0
37.5℃以上 38.5℃未満	1.2	3.6	0.0	0.0	0.0	0.0	0.0	0.0	4.8	0.0	0.0	0.0	0.0	0.0	0.0	0.0	0.0	0.0	0.0	0.0	0.0	0.0	0.0	0.0	0.0	0.0	0.0	0.0	0.0	0.0	4.8
38.5℃以上	0.6	0.6	0.0	0.0	0.0	0.0	0.0	0.0	1.2	0.0	0.0	0.0	0.0	0.0	0.0	0.0	0.0	0.0	0.0	0.0	0.0	0.0	0.0	0.0	0.0	0.0	0.0	0.0	0.0	0.0	1.2
局所反応	0.0	1.8	0.0	0.0	0.0	0.0	0.0	0.0	1.8	0.0	0.0	0.0	0.0	0.0	0.0	0.0	0.0	0.0	0.0	0.0	0.0	0.0	0.0	0.0	0.0	0.0	0.0	0.0	0.0	0.0	1.8
けいれん	0.0	0.0	0.0	0.0	0.0	0.0	0.0	0.0	0.0	0.0	0.0	0.0	0.0	0.0	0.0	0.0	0.0	0.0	0.0	0.0	0.0	0.0	0.0	0.0	0.0	0.0	0.0	0.0	0.0	0.0	0.0
37.5℃未満	0.0	0.0	0.0	0.0	0.0	0.0	0.0	0.0	0.0	0.0	0.0	0.0	0.0	0.0	0.0	0.0	0.0	0.0	0.0	0.0	0.0	0.0	0.0	0.0	0.0	0.0	0.0	0.0	0.0	0.0	0.0
37.5℃以上	0.0	0.0	0.0	0.0	0.0	0.0	0.0	0.0	0.0	0.0	0.0	0.0	0.0	0.0	0.0	0.0	0.0	0.0	0.0	0.0	0.0	0.0	0.0	0.0	0.0	0.0	0.0	0.0	0.0	0.0	0.0
嘔吐	0.0	0.0	0.0	0.0	0.0	0.0	0.0	0.0	0.0	0.0	0.0	0.0	0.0	0.0	0.0	0.0	0.0	0.0	0.0	0.0	0.0	0.0	0.0	0.0	0.0	0.0	0.0	0.0	0.0	0.0	0.0
下痢	0.0	0.0	0.6	0.0	0.6	0.0	0.0	0.0	1.2	0.0	0.0	0.6	0.0	0.0	0.0	0.0	0.0	0.0	0.0	0.0	0.0	0.0	0.0	0.0	0.0	0.0	0.0	0.0	0.0	0.0	1.8
せき鼻水	0.0	0.0	0.0	0.0	0.0	0.0	0.0	0.0	0.0	0.0	0.0	0.0	0.0	0.0	0.0	0.0	0.0	0.0	0.0	0.0	0.0	0.0	0.0	0.0	0.0	0.0	0.0	0.0	0.0	0.0	0.0
合計	1.8	6.0	0.6	0.0	0.6	0.0	0.0	0.0	9.0	0.0	0.0	0.6	0.0	0.0	0.0	0.0	0.0	0.0	0.0	0.0	0.0	0.0	0.0	0.0	0.0	0.0	0.0	0.0	0.0	0.0	9.6

B型肝炎1回目

MSD　　（対象者数　178　人）　（異常発生者数　20　人）

発現日	0日	1日	2日	3日	4日	5日	6日	7日	0～7日 小計	8日	9日	10日	11日	12日	13日	14日	15日	16日	17日	18日	19日	20日	21日	22日	23日	24日	25日	26日	27日	28日	合計
発熱	4	9	0	0	1	0	0	0	14	0	0	0	0	0	0	0	0	0	0	0	0	0	0	0	0	0	1	0	0	0	15
37.5℃以上 38.5℃未満	4	8	0	0	0	0	0	0	12	0	0	0	0	0	0	0	0	0	0	0	0	0	0	0	0	0	1	0	0	0	13
38.5℃以上	0	1	0	0	1	0	0	0	2	0	0	0	0	0	0	0	0	0	0	0	0	0	0	0	0	0	0	0	0	0	2
局所反応	0	3	0	0	0	0	0	0	3	0	0	0	0	0	0	0	0	0	0	0	0	0	0	0	0	0	0	0	0	0	3
けいれん	0	0	0	0	0	0	0	0	0	0	0	0	0	0	0	0	0	0	0	0	0	0	0	0	0	0	0	0	0	0	0
37.5℃未満	0	0	0	0	0	0	0	0	0	0	0	0	0	0	0	0	0	0	0	0	0	0	0	0	0	0	0	0	0	0	0
37.5℃以上	0	0	0	0	0	0	0	0	0	0	0	0	0	0	0	0	0	0	0	0	0	0	0	0	0	0	0	0	0	0	0
嘔吐	0	1	0	0	0	0	0	0	1	0	0	0	0	0	0	0	0	0	0	0	0	0	0	0	0	0	0	0	0	0	1
下痢	0	3	0	0	0	1	0	0	4	0	0	1	0	0	0	0	0	0	0	0	0	0	0	0	0	0	0	0	0	0	5
せき鼻水	0	0	0	0	0	0	0	0	0	0	0	0	0	0	0	0	0	0	0	0	0	0	0	0	0	0	0	0	0	0	0
合計	4	16	0	0	1	1	0	0	22	0	0	1	0	0	0	0	0	0	0	0	0	0	0	0	0	0	1	0	0	0	24

発生割合	0日	1日	2日	3日	4日	5日	6日	7日	0～7日 小計	8日	9日	10日	11日	12日	13日	14日	15日	16日	17日	18日	19日	20日	21日	22日	23日	24日	25日	26日	27日	28日	合計
発熱	2.2	5.1	0.0	0.0	0.6	0.0	0.0	0.0	7.9	0.0	0.0	0.0	0.0	0.0	0.0	0.0	0.0	0.0	0.0	0.0	0.0	0.0	0.0	0.0	0.0	0.0	0.6	0.0	0.0	0.0	8.4
37.5℃以上 38.5℃未満	2.2	4.5	0.0	0.0	0.0	0.0	0.0	0.0	6.7	0.0	0.0	0.0	0.0	0.0	0.0	0.0	0.0	0.0	0.0	0.0	0.0	0.0	0.0	0.0	0.0	0.0	0.6	0.0	0.0	0.0	7.3
38.5℃以上	0.0	0.6	0.0	0.0	0.6	0.0	0.0	0.0	1.1	0.0	0.0	0.0	0.0	0.0	0.0	0.0	0.0	0.0	0.0	0.0	0.0	0.0	0.0	0.0	0.0	0.0	0.0	0.0	0.0	0.0	1.1
局所反応	0.0	1.7	0.0	0.0	0.0	0.0	0.0	0.0	1.7	0.0	0.0	0.0	0.0	0.0	0.0	0.0	0.0	0.0	0.0	0.0	0.0	0.0	0.0	0.0	0.0	0.0	0.0	0.0	0.0	0.0	1.7
けいれん	0.0	0.0	0.0	0.0	0.0	0.0	0.0	0.0	0.0	0.0	0.0	0.0	0.0	0.0	0.0	0.0	0.0	0.0	0.0	0.0	0.0	0.0	0.0	0.0	0.0	0.0	0.0	0.0	0.0	0.0	0.0
37.5℃未満	0.0	0.0	0.0	0.0	0.0	0.0	0.0	0.0	0.0	0.0	0.0	0.0	0.0	0.0	0.0	0.0	0.0	0.0	0.0	0.0	0.0	0.0	0.0	0.0	0.0	0.0	0.0	0.0	0.0	0.0	0.0
37.5℃以上	0.0	0.0	0.0	0.0	0.0	0.0	0.0	0.0	0.0	0.0	0.0	0.0	0.0	0.0	0.0	0.0	0.0	0.0	0.0	0.0	0.0	0.0	0.0	0.0	0.0	0.0	0.0	0.0	0.0	0.0	0.0
嘔吐	0.0	0.6	0.0	0.0	0.0	0.0	0.0	0.0	0.6	0.0	0.0	0.0	0.0	0.0	0.0	0.0	0.0	0.0	0.0	0.0	0.0	0.0	0.0	0.0	0.0	0.0	0.0	0.0	0.0	0.0	0.6
下痢	0.0	1.7	0.0	0.0	0.0	0.6	0.0	0.0	2.2	0.0	0.0	0.6	0.0	0.0	0.0	0.0	0.0	0.0	0.0	0.0	0.0	0.0	0.0	0.0	0.0	0.0	0.0	0.0	0.0	0.0	2.8
せき鼻水	0.0	0.0	0.0	0.0	0.0	0.0	0.0	0.0	0.0	0.0	0.0	0.0	0.0	0.0	0.0	0.0	0.0	0.0	0.0	0.0	0.0	0.0	0.0	0.0	0.0	0.0	0.0	0.0	0.0	0.0	0.0
合計	2.2	9.0	0.0	0.0	0.6	0.6	0.0	0.0	12.4	0.0	0.0	0.6	0.0	0.0	0.0	0.0	0.0	0.0	0.0	0.0	0.0	0.0	0.0	0.0	0.0	0.0	0.6	0.0	0.0	0.0	13.5

B型肝炎2回目

KMB　　（対象者数　145　人）　（異常発生者数　31　人）

発現日	0日	1日	2日	3日	4日	5日	6日	7日	0～7日 小計	8日	9日	10日	11日	12日	13日	14日	15日	16日	17日	18日	19日	20日	21日	22日	23日	24日	25日	26日	27日	28日	合計
発熱	3	10	0	0	0	0	0	0	13	0	0	0	0	1	0	0	0	0	1	0	0	0	0	0	0	0	0	0	0	0	15
37.5℃以上 38.5℃未満	2	6	0	0	0	0	0	0	8	0	0	0	0	1	0	0	0	0	1	0	0	0	0	0	0	0	0	0	0	0	10
38.5℃以上	1	4	0	0	0	0	0	0	5	0	0	0	0	0	0	0	0	0	0	0	0	0	0	0	0	0	0	0	0	0	5
局所反応	2	15	0	0	0	0	0	0	17	0	0	0	0	0	0	0	0	0	0	0	0	0	0	0	0	0	0	0	0	0	17
けいれん	0	0	0	0	0	0	0	0	0	0	0	0	0	0	0	0	0	0	0	0	0	0	0	0	0	0	0	0	0	0	0
37.5℃未満	0	0	0	0	0	0	0	0	0	0	0	0	0	0	0	0	0	0	0	0	0	0	0	0	0	0	0	0	0	0	0
37.5℃以上	0	0	0	0	0	0	0	0	0	0	0	0	0	0	0	0	0	0	0	0	0	0	0	0	0	0	0	0	0	0	0
嘔吐	0	0	0	0	0	0	0	0	0	0	0	0	0	0	0	0	0	0	0	0	0	0	0	0	0	0	0	0	0	0	0
下痢	1	6	0	0	0	0	0	0	7	0	1	0	0	0	0	0	0	0	0	0	0	0	0	0	0	0	0	0	0	0	8
せき鼻水	0	0	0	0	0	0	0	0	0	0	0	0	0	0	0	0	0	0	0	0	0	0	0	0	0	0	0	0	0	0	0
合計	6	31	0	0	0	0	0	0	37	0	1	0	0	1	0	0	0	0	1	0	0	0	0	0	0	0	0	0	0	0	40

発生割合	0日	1日	2日	3日	4日	5日	6日	7日	0～7日 小計	8日	9日	10日	11日	12日	13日	14日	15日	16日	17日	18日	19日	20日	21日	22日	23日	24日	25日	26日	27日	28日	合計
発熱	2.1	6.9	0.0	0.0	0.0	0.0	0.0	0.0	9.0	0.0	0.0	0.0	0.0	0.7	0.0	0.0	0.0	0.0	0.7	0.0	0.0	0.0	0.0	0.0	0.0	0.0	0.0	0.0	0.0	0.0	10.3
37.5℃以上 38.5℃未満	1.4	4.1	0.0	0.0	0.0	0.0	0.0	0.0	5.5	0.0	0.0	0.0	0.0	0.7	0.0	0.0	0.0	0.0	0.7	0.0	0.0	0.0	0.0	0.0	0.0	0.0	0.0	0.0	0.0	0.0	6.9
38.5℃以上	0.7	2.8	0.0	0.0	0.0	0.0	0.0	0.0	3.4	0.0	0.0	0.0	0.0	0.0	0.0	0.0	0.0	0.0	0.0	0.0	0.0	0.0	0.0	0.0	0.0	0.0	0.0	0.0	0.0	0.0	3.4
局所反応	1.4	10.3	0.0	0.0	0.0	0.0	0.0	0.0	11.7	0.0	0.0	0.0	0.0	0.0	0.0	0.0	0.0	0.0	0.0	0.0	0.0	0.0	0.0	0.0	0.0	0.0	0.0	0.0	0.0	0.0	11.7
けいれん	0.0	0.0	0.0	0.0	0.0	0.0	0.0	0.0	0.0	0.0	0.0	0.0	0.0	0.0	0.0	0.0	0.0	0.0	0.0	0.0	0.0	0.0	0.0	0.0	0.0	0.0	0.0	0.0	0.0	0.0	0.0
37.5℃未満	0.0	0.0	0.0	0.0	0.0	0.0	0.0	0.0	0.0	0.0	0.0	0.0	0.0	0.0	0.0	0.0	0.0	0.0	0.0	0.0	0.0	0.0	0.0	0.0	0.0	0.0	0.0	0.0	0.0	0.0	0.0
37.5℃以上	0.0	0.0	0.0	0.0	0.0	0.0	0.0	0.0	0.0	0.0	0.0	0.0	0.0	0.0	0.0	0.0	0.0	0.0	0.0	0.0	0.0	0.0	0.0	0.0	0.0	0.0	0.0	0.0	0.0	0.0	0.0
嘔吐	0.0	0.0	0.0	0.0	0.0	0.0	0.0	0.0	0.0	0.0	0.0	0.0	0.0	0.0	0.0	0.0	0.0	0.0	0.0	0.0	0.0	0.0	0.0	0.0	0.0	0.0	0.0	0.0	0.0	0.0	0.0
下痢	0.7	4.1	0.0	0.0	0.0	0.0	0.0	0.0	4.8	0.0	0.7	0.0	0.0	0.0	0.0	0.0	0.0	0.0	0.0	0.0	0.0	0.0	0.0	0.0	0.0	0.0	0.0	0.0	0.0	0.0	5.5
せき鼻水	0.0	0.0	0.0	0.0	0.0	0.0	0.0	0.0	0.0	0.0	0.0	0.0	0.0	0.0	0.0	0.0	0.0	0.0	0.0	0.0	0.0	0.0	0.0	0.0	0.0	0.0	0.0	0.0	0.0	0.0	0.0
合計	4.1	21.4	0.0	0.0	0.0	0.0	0.0	0.0	25.5	0.0	0.7	0.0	0.0	0.7	0.0	0.0	0.0	0.0	0.7	0.0	0.0	0.0	0.0	0.0	0.0	0.0	0.0	0.0	0.0	0.0	27.6

B型肝炎2回目

MSD　　（対象者数　112　人）　（異常発生者数　15　人）

発現日	0日	1日	2日	3日	4日	5日	6日	7日	0～7日 小計	8日	9日	10日	11日	12日	13日	14日	15日	16日	17日	18日	19日	20日	21日	22日	23日	24日	25日	26日	27日	28日	合計
発熱	4	7	0	0	0	0	0	0	11	0	0	0	1	0	0	0	0	0	0	0	0	0	0	0	0	0	0	0	0	0	12
37.5℃以上 38.5℃未満	1	3	0	0	0	0	0	0	4	0	0	0	1	0	0	0	0	0	0	0	0	0	0	0	0	0	0	0	0	0	5
38.5℃以上	3	4	0	0	0	0	0	0	7	0	0	0	0	0	0	0	0	0	0	0	0	0	0	0	0	0	0	0	0	0	7
局所反応	0	4	1	1	0	0	0	0	6	0	0	0	0	0	0	0	0	0	0	0	0	0	0	0	0	0	0	0	0	0	6
けいれん	0	0	0	0	0	0	0	0	0	0	0	0	0	0	0	0	0	0	0	0	0	0	0	0	0	0	0	0	0	0	0
37.5℃未満	0	0	0	0	0	0	0	0	0	0	0	0	0	0	0	0	0	0	0	0	0	0	0	0	0	0	0	0	0	0	0
37.5℃以上	0	0	0	0	0	0	0	0	0	0	0	0	0	0	0	0	0	0	0	0	0	0	0	0	0	0	0	0	0	0	0
嘔吐	0	0	0	0	0	0	0	0	0	0	0	0	0	0	0	0	0	0	0	0	0	0	0	0	0	0	0	0	0	0	0
下痢	0	0	0	0	0	0	0	0	0	0	0	0	0	0	0	0	0	0	0	0	0	0	0	0	0	0	0	0	0	0	0
せき鼻水	0	0	0	0	0	0	0	0	0	0	0	0	0	0	0	0	0	0	0	0	0	0	0	0	0	0	0	0	0	0	0
合計	4	11	1	1	0	0	0	0	17	0	0	0	1	0	0	0	0	0	0	0	0	0	0	0	0	0	0	0	0	0	18

発生割合	0日	1日	2日	3日	4日	5日	6日	7日	0～7日 小計	8日	9日	10日	11日	12日	13日	14日	15日	16日	17日	18日	19日	20日	21日	22日	23日	24日	25日	26日	27日	28日	合計
発熱	3.6	6.3	0.0	0.0	0.0	0.0	0.0	0.0	9.8	0.0	0.0	0.0	0.9	0.0	0.0	0.0	0.0	0.0	0.0	0.0	0.0	0.0	0.0	0.0	0.0	0.0	0.0	0.0	0.0	0.0	10.7
37.5℃以上 38.5℃未満	0.9	2.7	0.0	0.0	0.0	0.0	0.0	0.0	3.6	0.0	0.0	0.0	0.9	0.0	0.0	0.0	0.0	0.0	0.0	0.0	0.0	0.0	0.0	0.0	0.0	0.0	0.0	0.0	0.0	0.0	4.5
38.5℃以上	2.7	3.6	0.0	0.0	0.0	0.0	0.0	0.0	6.3	0.0	0.0	0.0	0.0	0.0	0.0	0.0	0.0	0.0	0.0	0.0	0.0	0.0	0.0	0.0	0.0	0.0	0.0	0.0	0.0	0.0	6.3
局所反応	0.0	3.6	0.9	0.9	0.0	0.0	0.0	0.0	5.4	0.0	0.0	0.0	0.0	0.0	0.0	0.0	0.0	0.0	0.0	0.0	0.0	0.0	0.0	0.0	0.0	0.0	0.0	0.0	0.0	0.0	5.4
けいれん	0.0	0.0	0.0	0.0	0.0	0.0	0.0	0.0	0.0	0.0	0.0	0.0	0.0	0.0	0.0	0.0	0.0	0.0	0.0	0.0	0.0	0.0	0.0	0.0	0.0	0.0	0.0	0.0	0.0	0.0	0.0
37.5℃未満	0.0	0.0	0.0	0.0	0.0	0.0	0.0	0.0	0.0	0.0	0.0	0.0	0.0	0.0	0.0	0.0	0.0	0.0	0.0	0.0	0.0	0.0	0.0	0.0	0.0	0.0	0.0	0.0	0.0	0.0	0.0
37.5℃以上	0.0	0.0	0.0	0.0	0.0	0.0	0.0	0.0	0.0	0.0	0.0	0.0	0.0	0.0	0.0	0.0	0.0	0.0	0.0	0.0	0.0	0.0	0.0	0.0	0.0	0.0	0.0	0.0	0.0	0.0	0.0
嘔吐	0.0	0.0	0.0	0.0	0.0	0.0	0.0	0.0	0.0	0.0	0.0	0.0	0.0	0.0	0.0	0.0	0.0	0.0	0.0	0.0	0.0	0.0	0.0	0.0	0.0	0.0	0.0	0.0	0.0	0.0	0.0
下痢	0.0	0.0	0.0	0.0	0.0	0.0	0.0	0.0	0.0	0.0	0.0	0.0	0.0	0.0	0.0	0.0	0.0	0.0	0.0	0.0	0.0	0.0	0.0	0.0	0.0	0.0	0.0	0.0	0.0	0.0	0.0
せき鼻水	0.0	0.0	0.0	0.0	0.0	0.0	0.0	0.0	0.0	0.0	0.0	0.0	0.0	0.0	0.0	0.0	0.0	0.0	0.0	0.0	0.0	0.0	0.0	0.0	0.0	0.0	0.0	0.0	0.0	0.0	0.0
合計	3.6	9.8	0.9	0.9	0.0	0.0	0.0	0.0	15.2	0.0	0.0	0.0	0.9	0.0	0.0	0.0	0.0	0.0	0.0	0.0	0.0	0.0	0.0	0.0	0.0	0.0	0.0	0.0	0.0	0.0	16.1

B型肝炎3回目

KMB　　（対象者数　124　人）　（異常発生者数　10　人）

発現日	0日	1日	2日	3日	4日	5日	6日	7日	0～7日 小計	8日	9日	10日	11日	12日	13日	14日	15日	16日	17日	18日	19日	20日	21日	22日	23日	24日	25日	26日	27日	28日	合計
発熱	1	1	0	1	0	0	0	0	3	0	1	0	0	0	0	0	0	0	0	0	0	1	0	0	0	0	0	0	0	0	5
37.5℃以上 38.5℃未満	0	1	0	1	0	0	0	0	2	0	0	0	0	0	0	0	0	0	0	0	0	0	0	0	0	0	0	0	0	0	2
38.5℃以上	1	0	0	0	0	0	0	0	1	0	1	0	0	0	0	0	0	0	0	0	0	1	0	0	0	0	0	0	0	0	3
局所反応	0	3	0	1	0	0	0	1	5	0	0	0	0	0	0	0	0	0	0	0	0	0	0	0	0	0	0	0	0	0	5
けいれん	0	0	0	0	0	0	0	0	0	0	0	0	0	0	0	0	0	0	0	0	0	0	0	0	0	0	0	0	0	0	0
37.5℃未満	0	0	0	0	0	0	0	0	0	0	0	0	0	0	0	0	0	0	0	0	0	0	0	0	0	0	0	0	0	0	0
37.5℃以上	0	0	0	0	0	0	0	0	0	0	0	0	0	0	0	0	0	0	0	0	0	0	0	0	0	0	0	0	0	0	0
嘔吐	0	0	0	1	0	0	0	0	1	0	0	0	0	0	0	0	0	0	0	0	0	0	0	0	0	0	0	0	0	0	1
下痢	0	0	1	0	0	0	0	0	1	0	0	0	0	0	0	0	0	0	0	0	0	1	0	0	0	0	0	0	0	0	2
せき鼻水	0	0	0	0	0	0	0	0	0	0	0	0	0	0	0	0	0	0	0	0	0	0	0	0	0	0	0	0	0	0	0
合計	1	4	1	3	0	0	0	1	10	0	1	0	0	0	0	0	0	0	0	0	0	2	0	0	0	0	0	0	0	0	13

発生割合	0日	1日	2日	3日	4日	5日	6日	7日	0～7日 小計	8日	9日	10日	11日	12日	13日	14日	15日	16日	17日	18日	19日	20日	21日	22日	23日	24日	25日	26日	27日	28日	合計
発熱	0.8	0.8	0.0	0.8	0.0	0.0	0.0	0.0	2.4	0.0	0.8	0.0	0.0	0.0	0.0	0.0	0.0	0.0	0.0	0.0	0.0	0.8	0.0	0.0	0.0	0.0	0.0	0.0	0.0	0.0	4.0
37.5℃以上 38.5℃未満	0.0	0.8	0.0	0.8	0.0	0.0	0.0	0.0	1.6	0.0	0.0	0.0	0.0	0.0	0.0	0.0	0.0	0.0	0.0	0.0	0.0	0.0	0.0	0.0	0.0	0.0	0.0	0.0	0.0	0.0	1.6
38.5℃以上	0.8	0.0	0.0	0.0	0.0	0.0	0.0	0.0	0.8	0.0	0.8	0.0	0.0	0.0	0.0	0.0	0.0	0.0	0.0	0.0	0.0	0.8	0.0	0.0	0.0	0.0	0.0	0.0	0.0	0.0	2.4
局所反応	0.0	2.4	0.0	0.8	0.0	0.0	0.0	0.8	4.0	0.0	0.0	0.0	0.0	0.0	0.0	0.0	0.0	0.0	0.0	0.0	0.0	0.0	0.0	0.0	0.0	0.0	0.0	0.0	0.0	0.0	4.0
けいれん	0.0	0.0	0.0	0.0	0.0	0.0	0.0	0.0	0.0	0.0	0.0	0.0	0.0	0.0	0.0	0.0	0.0	0.0	0.0	0.0	0.0	0.0	0.0	0.0	0.0	0.0	0.0	0.0	0.0	0.0	0.0
37.5℃未満	0.0	0.0	0.0	0.0	0.0	0.0	0.0	0.0	0.0	0.0	0.0	0.0	0.0	0.0	0.0	0.0	0.0	0.0	0.0	0.0	0.0	0.0	0.0	0.0	0.0	0.0	0.0	0.0	0.0	0.0	0.0
37.5℃以上	0.0	0.0	0.0	0.0	0.0	0.0	0.0	0.0	0.0	0.0	0.0	0.0	0.0	0.0	0.0	0.0	0.0	0.0	0.0	0.0	0.0	0.0	0.0	0.0	0.0	0.0	0.0	0.0	0.0	0.0	0.0
嘔吐	0.0	0.0	0.0	0.8	0.0	0.0	0.0	0.0	0.8	0.0	0.0	0.0	0.0	0.0	0.0	0.0	0.0	0.0	0.0	0.0	0.0	0.0	0.0	0.0	0.0	0.0	0.0	0.0	0.0	0.0	0.8
下痢	0.0	0.0	0.8	0.0	0.0	0.0	0.0	0.0	0.8	0.0	0.0	0.0	0.0	0.0	0.0	0.0	0.0	0.0	0.0	0.0	0.0	0.8	0.0	0.0	0.0	0.0	0.0	0.0	0.0	0.0	1.6
せき鼻水	0.0	0.0	0.0	0.0	0.0	0.0	0.0	0.0	0.0	0.0	0.0	0.0	0.0	0.0	0.0	0.0	0.0	0.0	0.0	0.0	0.0	0.0	0.0	0.0	0.0	0.0	0.0	0.0	0.0	0.0	0.0
合計	0.8	3.2	0.8	2.4	0.0	0.0	0.0	0.8	8.1	0.0	0.8	0.0	0.0	0.0	0.0	0.0	0.0	0.0	0.0	0.0	0.0	1.6	0.0	0.0	0.0	0.0	0.0	0.0	0.0	0.0	10.5

B型肝炎3回目

MSD　　（対象者数　215　人）　（異常発生者数　19　人）

発現日	0日	1日	2日	3日	4日	5日	6日	7日	0～7日 小計	8日	9日	10日	11日	12日	13日	14日	15日	16日	17日	18日	19日	20日	21日	22日	23日	24日	25日	26日	27日	28日	合計
発熱	1	4	1	0	0	0	0	0	6	0	0	0	0	0	0	0	0	0	0	1	0	0	0	1	0	0	0	0	0	0	8
37.5℃以上 38.5℃未満	0	1	0	0	0	0	0	0	1	0	0	0	0	0	0	0	0	0	0	1	0	0	0	0	0	0	0	0	0	0	2
38.5℃以上	1	3	1	0	0	0	0	0	5	0	0	0	0	0	0	0	0	0	0	0	0	0	0	1	0	0	0	0	0	0	6
局所反応	0	5	1	0	1	0	0	0	7	0	0	0	0	0	0	0	0	0	0	0	0	0	0	0	0	0	0	0	0	0	7
けいれん	0	0	0	0	0	0	0	0	0	0	0	0	0	0	0	0	0	0	0	0	0	0	0	0	0	0	0	0	0	0	0
37.5℃未満	0	0	0	0	0	0	0	0	0	0	0	0	0	0	0	0	0	0	0	0	0	0	0	0	0	0	0	0	0	0	0
37.5℃以上	0	0	0	0	0	0	0	0	0	0	0	0	0	0	0	0	0	0	0	0	0	0	0	0	0	0	0	0	0	0	0
嘔吐	1	0	0	0	0	0	0	0	1	0	0	0	0	0	0	0	0	0	1	0	0	0	0	0	0	0	0	1	0	0	3
下痢	0	0	1	0	0	0	0	0	1	1	0	0	0	0	0	0	0	0	0	1	0	0	0	0	0	0	0	0	0	0	3
せき鼻水	0	0	0	0	0	0	0	0	0	0	0	0	0	0	0	0	0	0	0	0	0	0	0	0	0	0	0	0	0	0	0
合計	2	9	3	0	1	0	0	0	15	1	0	0	0	0	0	0	0	0	1	2	0	0	0	1	0	0	0	1	0	0	21

発生割合	0日	1日	2日	3日	4日	5日	6日	7日	0～7日 小計	8日	9日	10日	11日	12日	13日	14日	15日	16日	17日	18日	19日	20日	21日	22日	23日	24日	25日	26日	27日	28日	合計
発熱	0.5	1.9	0.5	0.0	0.0	0.0	0.0	0.0	2.8	0.0	0.0	0.0	0.0	0.0	0.0	0.0	0.0	0.0	0.0	0.5	0.0	0.0	0.0	0.5	0.0	0.0	0.0	0.0	0.0	0.0	3.7
37.5℃以上 38.5℃未満	0.0	0.5	0.0	0.0	0.0	0.0	0.0	0.0	0.5	0.0	0.0	0.0	0.0	0.0	0.0	0.0	0.0	0.0	0.0	0.5	0.0	0.0	0.0	0.0	0.0	0.0	0.0	0.0	0.0	0.0	0.9
38.5℃以上	0.5	1.4	0.5	0.0	0.0	0.0	0.0	0.0	2.3	0.0	0.0	0.0	0.0	0.0	0.0	0.0	0.0	0.0	0.0	0.0	0.0	0.0	0.0	0.5	0.0	0.0	0.0	0.0	0.0	0.0	2.8
局所反応	0.0	2.3	0.5	0.0	0.5	0.0	0.0	0.0	3.3	0.0	0.0	0.0	0.0	0.0	0.0	0.0	0.0	0.0	0.0	0.0	0.0	0.0	0.0	0.0	0.0	0.0	0.0	0.0	0.0	0.0	3.3
けいれん	0.0	0.0	0.0	0.0	0.0	0.0	0.0	0.0	0.0	0.0	0.0	0.0	0.0	0.0	0.0	0.0	0.0	0.0	0.0	0.0	0.0	0.0	0.0	0.0	0.0	0.0	0.0	0.0	0.0	0.0	0.0
37.5℃未満	0.0	0.0	0.0	0.0	0.0	0.0	0.0	0.0	0.0	0.0	0.0	0.0	0.0	0.0	0.0	0.0	0.0	0.0	0.0	0.0	0.0	0.0	0.0	0.0	0.0	0.0	0.0	0.0	0.0	0.0	0.0
37.5℃以上	0.0	0.0	0.0	0.0	0.0	0.0	0.0	0.0	0.0	0.0	0.0	0.0	0.0	0.0	0.0	0.0	0.0	0.0	0.0	0.0	0.0	0.0	0.0	0.0	0.0	0.0	0.0	0.0	0.0	0.0	0.0
嘔吐	0.5	0.0	0.0	0.0	0.0	0.0	0.0	0.0	0.5	0.0	0.0	0.0	0.0	0.0	0.0	0.0	0.0	0.0	0.5	0.0	0.0	0.0	0.0	0.0	0.0	0.0	0.0	0.5	0.0	0.0	1.4
下痢	0.0	0.0	0.5	0.0	0.0	0.0	0.0	0.0	0.5	0.5	0.0	0.0	0.0	0.0	0.0	0.0	0.0	0.0	0.0	0.5	0.0	0.0	0.0	0.0	0.0	0.0	0.0	0.0	0.0	0.0	1.4
せき鼻水	0.0	0.0	0.0	0.0	0.0	0.0	0.0	0.0	0.0	0.0	0.0	0.0	0.0	0.0	0.0	0.0	0.0	0.0	0.0	0.0	0.0	0.0	0.0	0.0	0.0	0.0	0.0	0.0	0.0	0.0	0.0
合計	0.9	4.2	1.4	0.0	0.5	0.0	0.0	0.0	7.0	0.5	0.0	0.0	0.0	0.0	0.0	0.0	0.0	0.0	0.5	0.9	0.0	0.0	0.0	0.5	0.0	0.0	0.0	0.5	0.0	0.0	9.8

ロタ1回目

MSD　　（対象者数　142　人）　（異常発生者数　15　人）

発現日	0日	1日	2日	3日	4日	5日	6日	7日	0～7日 小計	8日	9日	10日	11日	12日	13日	14日	15日	16日	17日	18日	19日	20日	21日	22日	23日	24日	25日	26日	27日	28日	合計
発熱	3	8	0	0	0	0	0	0	11	0	0	0	0	0	0	0	0	0	0	0	0	0	0	0	0	0	0	0	0	0	11
37.5℃以上 38.5℃未満	2	6	0	0	0	0	0	0	8	0	0	0	0	0	0	0	0	0	0	0	0	0	0	0	0	0	0	0	0	0	8
38.5℃以上	1	2	0	0	0	0	0	0	3	0	0	0	0	0	0	0	0	0	0	0	0	0	0	0	0	0	0	0	0	0	3
けいれん	0	0	0	0	0	0	0	0	0	0	0	0	0	0	0	0	0	0	0	0	0	0	0	0	0	0	0	0	0	0	0
37.5℃未満	0	0	0	0	0	0	0	0	0	0	0	0	0	0	0	0	0	0	0	0	0	0	0	0	0	0	0	0	0	0	0
37.5℃以上	0	0	0	0	0	0	0	0	0	0	0	0	0	0	0	0	0	0	0	0	0	0	0	0	0	0	0	0	0	0	0
嘔吐	1	0	0	0	0	0	0	0	1	0	0	0	0	0	0	0	0	0	0	0	0	0	0	0	0	0	0	0	0	0	1
下痢	0	1	2	0	0	0	0	0	3	0	0	0	0	0	0	0	0	0	0	0	0	0	0	0	0	0	0	0	0	0	3
血便	0	0	0	0	0	0	0	0	0	0	0	0	0	0	0	0	0	0	0	0	0	0	0	0	0	0	0	0	0	0	0
合計	4	9	2	0	0	0	0	0	15	0	0	0	0	0	0	0	0	0	0	0	0	0	0	0	0	0	0	0	0	0	15

発生割合	0日	1日	2日	3日	4日	5日	6日	7日	0～7日 小計	8日	9日	10日	11日	12日	13日	14日	15日	16日	17日	18日	19日	20日	21日	22日	23日	24日	25日	26日	27日	28日	合計
発熱	2.1	5.6	0.0	0.0	0.0	0.0	0.0	0.0	7.7	0.0	0.0	0.0	0.0	0.0	0.0	0.0	0.0	0.0	0.0	0.0	0.0	0.0	0.0	0.0	0.0	0.0	0.0	0.0	0.0	0.0	7.7
37.5℃以上 38.5℃未満	1.4	4.2	0.0	0.0	0.0	0.0	0.0	0.0	5.6	0.0	0.0	0.0	0.0	0.0	0.0	0.0	0.0	0.0	0.0	0.0	0.0	0.0	0.0	0.0	0.0	0.0	0.0	0.0	0.0	0.0	5.6
38.5℃以上	0.7	1.4	0.0	0.0	0.0	0.0	0.0	0.0	2.1	0.0	0.0	0.0	0.0	0.0	0.0	0.0	0.0	0.0	0.0	0.0	0.0	0.0	0.0	0.0	0.0	0.0	0.0	0.0	0.0	0.0	2.1
けいれん	0.0	0.0	0.0	0.0	0.0	0.0	0.0	0.0	0.0	0.0	0.0	0.0	0.0	0.0	0.0	0.0	0.0	0.0	0.0	0.0	0.0	0.0	0.0	0.0	0.0	0.0	0.0	0.0	0.0	0.0	0.0
37.5℃未満	0.0	0.0	0.0	0.0	0.0	0.0	0.0	0.0	0.0	0.0	0.0	0.0	0.0	0.0	0.0	0.0	0.0	0.0	0.0	0.0	0.0	0.0	0.0	0.0	0.0	0.0	0.0	0.0	0.0	0.0	0.0
37.5℃以上	0.0	0.0	0.0	0.0	0.0	0.0	0.0	0.0	0.0	0.0	0.0	0.0	0.0	0.0	0.0	0.0	0.0	0.0	0.0	0.0	0.0	0.0	0.0	0.0	0.0	0.0	0.0	0.0	0.0	0.0	0.0
嘔吐	0.7	0.0	0.0	0.0	0.0	0.0	0.0	0.0	0.7	0.0	0.0	0.0	0.0	0.0	0.0	0.0	0.0	0.0	0.0	0.0	0.0	0.0	0.0	0.0	0.0	0.0	0.0	0.0	0.0	0.0	0.7
下痢	0.0	0.7	1.4	0.0	0.0	0.0	0.0	0.0	2.1	0.0	0.0	0.0	0.0	0.0	0.0	0.0	0.0	0.0	0.0	0.0	0.0	0.0	0.0	0.0	0.0	0.0	0.0	0.0	0.0	0.0	2.1
血便	0.0	0.0	0.0	0.0	0.0	0.0	0.0	0.0	0.0	0.0	0.0	0.0	0.0	0.0	0.0	0.0	0.0	0.0	0.0	0.0	0.0	0.0	0.0	0.0	0.0	0.0	0.0	0.0	0.0	0.0	0.0
合計	2.8	6.3	1.4	0.0	0.0	0.0	0.0	0.0	10.6	0.0	0.0	0.0	0.0	0.0	0.0	0.0	0.0	0.0	0.0	0.0	0.0	0.0	0.0	0.0	0.0	0.0	0.0	0.0	0.0	0.0	10.6

ロタ1回目

GSK　　（対象者数　421　人）　（異常発生者数　48　人）

発現日	0日	1日	2日	3日	4日	5日	6日	7日	0～7日 小計	8日	9日	10日	11日	12日	13日	14日	15日	16日	17日	18日	19日	20日	21日	22日	23日	24日	25日	26日	27日	28日	合計
発熱	12	17	1	0	0	0	0	0	30	0	1	0	0	0	0	0	0	0	0	0	0	1	0	1	0	0	0	0	0	0	33
37.5℃以上 38.5℃未満	8	10	1	0	0	0	0	0	19	0	0	0	0	0	0	0	0	0	0	0	0	1	0	0	0	0	0	0	0	0	20
38.5℃以上	4	7	0	0	0	0	0	0	11	0	1	0	0	0	0	0	0	0	0	0	0	0	0	1	0	0	0	0	0	0	13
けいれん	0	0	0	0	0	0	0	0	0	0	0	0	0	0	0	0	0	0	0	0	0	0	0	0	0	0	0	0	0	0	0
37.5℃未満	0	0	0	0	0	0	0	0	0	0	0	0	0	0	0	0	0	0	0	0	0	0	0	0	0	0	0	0	0	0	0
37.5℃以上	0	0	0	0	0	0	0	0	0	0	0	0	0	0	0	0	0	0	0	0	0	0	0	0	0	0	0	0	0	0	0
嘔吐	1	0	1	0	0	1	0	0	3	0	0	2	0	0	0	0	0	0	0	0	0	0	0	0	0	0	0	0	0	0	5
下痢	1	5	2	4	0	0	0	0	12	1	2	0	0	0	1	0	0	0	1	0	0	1	1	0	0	0	0	0	0	0	19
血便	0	0	0	0	1	0	0	0	1	0	0	0	0	0	0	0	0	0	0	0	0	0	0	0	0	0	0	0	0	0	1
合計	14	22	4	4	1	1	0	0	46	1	3	2	0	0	1	0	0	0	1	0	0	2	1	1	0	0	0	0	0	0	58

発生割合	0日	1日	2日	3日	4日	5日	6日	7日	0～7日 小計	8日	9日	10日	11日	12日	13日	14日	15日	16日	17日	18日	19日	20日	21日	22日	23日	24日	25日	26日	27日	28日	合計
発熱	2.9	4.0	0.2	0.0	0.0	0.0	0.0	0.0	7.1	0.0	0.2	0.0	0.0	0.0	0.0	0.0	0.0	0.0	0.0	0.0	0.0	0.2	0.0	0.2	0.0	0.0	0.0	0.0	0.0	0.0	7.8
37.5℃以上 38.5℃未満	1.9	2.4	0.2	0.0	0.0	0.0	0.0	0.0	4.5	0.0	0.0	0.0	0.0	0.0	0.0	0.0	0.0	0.0	0.0	0.0	0.0	0.2	0.0	0.0	0.0	0.0	0.0	0.0	0.0	0.0	4.8
38.5℃以上	1.0	1.7	0.0	0.0	0.0	0.0	0.0	0.0	2.6	0.0	0.2	0.0	0.0	0.0	0.0	0.0	0.0	0.0	0.0	0.0	0.0	0.0	0.0	0.2	0.0	0.0	0.0	0.0	0.0	0.0	3.1
けいれん	0.0	0.0	0.0	0.0	0.0	0.0	0.0	0.0	0.0	0.0	0.0	0.0	0.0	0.0	0.0	0.0	0.0	0.0	0.0	0.0	0.0	0.0	0.0	0.0	0.0	0.0	0.0	0.0	0.0	0.0	0.0
37.5℃未満	0.0	0.0	0.0	0.0	0.0	0.0	0.0	0.0	0.0	0.0	0.0	0.0	0.0	0.0	0.0	0.0	0.0	0.0	0.0	0.0	0.0	0.0	0.0	0.0	0.0	0.0	0.0	0.0	0.0	0.0	0.0
37.5℃以上	0.0	0.0	0.0	0.0	0.0	0.0	0.0	0.0	0.0	0.0	0.0	0.0	0.0	0.0	0.0	0.0	0.0	0.0	0.0	0.0	0.0	0.0	0.0	0.0	0.0	0.0	0.0	0.0	0.0	0.0	0.0
嘔吐	0.2	0.0	0.2	0.0	0.0	0.2	0.0	0.0	0.7	0.0	0.0	0.5	0.0	0.0	0.0	0.0	0.0	0.0	0.0	0.0	0.0	0.0	0.0	0.0	0.0	0.0	0.0	0.0	0.0	0.0	1.2
下痢	0.2	1.2	0.5	1.0	0.0	0.0	0.0	0.0	2.9	0.2	0.5	0.0	0.0	0.0	0.2	0.0	0.0	0.0	0.2	0.0	0.0	0.2	0.2	0.0	0.0	0.0	0.0	0.0	0.0	0.0	4.5
血便	0.0	0.0	0.0	0.0	0.2	0.0	0.0	0.0	0.2	0.0	0.0	0.0	0.0	0.0	0.0	0.0	0.0	0.0	0.0	0.0	0.0	0.0	0.0	0.0	0.0	0.0	0.0	0.0	0.0	0.0	0.2
合計	3.3	5.2	1.0	1.0	0.2	0.2	0.0	0.0	10.9	0.2	0.7	0.5	0.0	0.0	0.2	0.0	0.0	0.0	0.2	0.0	0.0	0.5	0.2	0.2	0.0	0.0	0.0	0.0	0.0	0.0	13.8

ロタ2回目

MSD　　（対象者数　104　人）　（異常発生者数　10　人）

発現日	0日	1日	2日	3日	4日	5日	6日	7日	0～7日 小計	8日	9日	10日	11日	12日	13日	14日	15日	16日	17日	18日	19日	20日	21日	22日	23日	24日	25日	26日	27日	28日	合計
発熱	1	4	0	0	0	0	0	0	5	0	0	1	0	0	0	1	0	0	0	0	0	0	0	0	0	0	0	0	0	0	7
37.5℃以上 38.5℃未満	1	3	0	0	0	0	0	0	4	0	0	1	0	0	0	1	0	0	0	0	0	0	0	0	0	0	0	0	0	0	6
38.5℃以上	0	1	0	0	0	0	0	0	1	0	0	0	0	0	0	0	0	0	0	0	0	0	0	0	0	0	0	0	0	0	1
けいれん	0	0	0	0	0	0	0	0	0	0	0	0	0	0	0	0	0	0	0	0	0	0	0	0	0	0	0	0	0	0	0
37.5℃未満	0	0	0	0	0	0	0	0	0	0	0	0	0	0	0	0	0	0	0	0	0	0	0	0	0	0	0	0	0	0	0
37.5℃以上	0	0	0	0	0	0	0	0	0	0	0	0	0	0	0	0	0	0	0	0	0	0	0	0	0	0	0	0	0	0	0
嘔吐	0	0	0	0	0	0	0	0	0	0	0	0	0	0	0	0	0	0	0	0	0	0	0	0	0	0	0	0	0	0	0
下痢	0	2	0	0	0	1	0	1	4	0	0	0	0	0	0	0	0	0	0	0	0	0	0	0	0	0	0	0	0	0	4
血便	0	0	0	0	0	0	0	0	0	0	0	0	0	0	0	0	0	0	0	0	0	0	0	0	0	0	0	0	0	0	0
合計	1	6	0	0	0	1	0	1	9	0	0	1	0	0	0	1	0	0	0	0	0	0	0	0	0	0	0	0	0	0	11

発生割合	0日	1日	2日	3日	4日	5日	6日	7日	0～7日 小計	8日	9日	10日	11日	12日	13日	14日	15日	16日	17日	18日	19日	20日	21日	22日	23日	24日	25日	26日	27日	28日	合計
発熱	1.0	3.8	0.0	0.0	0.0	0.0	0.0	0.0	4.8	0.0	0.0	1.0	0.0	0.0	0.0	1.0	0.0	0.0	0.0	0.0	0.0	0.0	0.0	0.0	0.0	0.0	0.0	0.0	0.0	0.0	6.7
37.5℃以上 38.5℃未満	1.0	2.9	0.0	0.0	0.0	0.0	0.0	0.0	3.8	0.0	0.0	1.0	0.0	0.0	0.0	1.0	0.0	0.0	0.0	0.0	0.0	0.0	0.0	0.0	0.0	0.0	0.0	0.0	0.0	0.0	5.8
38.5℃以上	0.0	1.0	0.0	0.0	0.0	0.0	0.0	0.0	1.0	0.0	0.0	0.0	0.0	0.0	0.0	0.0	0.0	0.0	0.0	0.0	0.0	0.0	0.0	0.0	0.0	0.0	0.0	0.0	0.0	0.0	1.0
けいれん	0.0	0.0	0.0	0.0	0.0	0.0	0.0	0.0	0.0	0.0	0.0	0.0	0.0	0.0	0.0	0.0	0.0	0.0	0.0	0.0	0.0	0.0	0.0	0.0	0.0	0.0	0.0	0.0	0.0	0.0	0.0
37.5℃未満	0.0	0.0	0.0	0.0	0.0	0.0	0.0	0.0	0.0	0.0	0.0	0.0	0.0	0.0	0.0	0.0	0.0	0.0	0.0	0.0	0.0	0.0	0.0	0.0	0.0	0.0	0.0	0.0	0.0	0.0	0.0
37.5℃以上	0.0	0.0	0.0	0.0	0.0	0.0	0.0	0.0	0.0	0.0	0.0	0.0	0.0	0.0	0.0	0.0	0.0	0.0	0.0	0.0	0.0	0.0	0.0	0.0	0.0	0.0	0.0	0.0	0.0	0.0	0.0
嘔吐	0.0	0.0	0.0	0.0	0.0	0.0	0.0	0.0	0.0	0.0	0.0	0.0	0.0	0.0	0.0	0.0	0.0	0.0	0.0	0.0	0.0	0.0	0.0	0.0	0.0	0.0	0.0	0.0	0.0	0.0	0.0
下痢	0.0	1.9	0.0	0.0	0.0	1.0	0.0	1.0	3.8	0.0	0.0	0.0	0.0	0.0	0.0	0.0	0.0	0.0	0.0	0.0	0.0	0.0	0.0	0.0	0.0	0.0	0.0	0.0	0.0	0.0	3.8
血便	0.0	0.0	0.0	0.0	0.0	0.0	0.0	0.0	0.0	0.0	0.0	0.0	0.0	0.0	0.0	0.0	0.0	0.0	0.0	0.0	0.0	0.0	0.0	0.0	0.0	0.0	0.0	0.0	0.0	0.0	0.0
合計	1.0	5.8	0.0	0.0	0.0	1.0	0.0	1.0	8.7	0.0	0.0	1.0	0.0	0.0	0.0	1.0	0.0	0.0	0.0	0.0	0.0	0.0	0.0	0.0	0.0	0.0	0.0	0.0	0.0	0.0	10.6

ロタ2回目

GSK　　（対象者数　285　人）　（異常発生者数　33　人）

発現日	0日	1日	2日	3日	4日	5日	6日	7日	0～7日 小計	8日	9日	10日	11日	12日	13日	14日	15日	16日	17日	18日	19日	20日	21日	22日	23日	24日	25日	26日	27日	28日	合計
発熱	3	16	0	0	0	0	0	0	19	0	1	1	0	0	0	0	0	0	0	0	0	0	0	0	0	0	0	0	0	0	21
37.5℃以上 38.5℃未満	1	10	0	0	0	0	0	0	11	0	0	1	0	0	0	0	0	0	0	0	0	0	0	0	0	0	0	0	0	0	12
38.5℃以上	2	6	0	0	0	0	0	0	8	0	1	0	0	0	0	0	0	0	0	0	0	0	0	0	0	0	0	0	0	0	9
けいれん	0	0	0	0	0	0	0	0	0	0	0	0	0	0	0	0	0	0	0	0	0	0	0	0	0	0	0	0	0	0	0
37.5℃未満	0	0	0	0	0	0	0	0	0	0	0	0	0	0	0	0	0	0	0	0	0	0	0	0	0	0	0	0	0	0	0
37.5℃以上	0	0	0	0	0	0	0	0	0	0	0	0	0	0	0	0	0	0	0	0	0	0	0	0	0	0	0	0	0	0	0
嘔吐	1	0	0	0	0	0	0	0	1	0	1	0	0	0	0	0	0	0	0	0	0	0	0	0	0	0	0	0	0	0	2
下痢	2	7	0	1	0	0	1	0	11	0	1	0	1	0	0	0	0	0	0	0	0	0	0	0	0	0	0	0	0	0	13
血便	0	0	0	0	0	0	0	0	0	0	0	0	0	0	0	0	0	0	0	0	0	0	0	1	0	0	0	0	0	0	1
合計	6	23	0	1	0	0	1	0	31	0	3	1	1	0	0	0	0	0	0	0	0	0	0	1	0	0	0	0	0	0	37

発生割合	0日	1日	2日	3日	4日	5日	6日	7日	0～7日 小計	8日	9日	10日	11日	12日	13日	14日	15日	16日	17日	18日	19日	20日	21日	22日	23日	24日	25日	26日	27日	28日	合計
発熱	1.1	5.6	0.0	0.0	0.0	0.0	0.0	0.0	6.7	0.0	0.4	0.4	0.0	0.0	0.0	0.0	0.0	0.0	0.0	0.0	0.0	0.0	0.0	0.0	0.0	0.0	0.0	0.0	0.0	0.0	7.4
37.5℃以上 38.5℃未満	0.4	3.5	0.0	0.0	0.0	0.0	0.0	0.0	3.9	0.0	0.0	0.4	0.0	0.0	0.0	0.0	0.0	0.0	0.0	0.0	0.0	0.0	0.0	0.0	0.0	0.0	0.0	0.0	0.0	0.0	4.2
38.5℃以上	0.7	2.1	0.0	0.0	0.0	0.0	0.0	0.0	2.8	0.0	0.4	0.0	0.0	0.0	0.0	0.0	0.0	0.0	0.0	0.0	0.0	0.0	0.0	0.0	0.0	0.0	0.0	0.0	0.0	0.0	3.2
けいれん	0.0	0.0	0.0	0.0	0.0	0.0	0.0	0.0	0.0	0.0	0.0	0.0	0.0	0.0	0.0	0.0	0.0	0.0	0.0	0.0	0.0	0.0	0.0	0.0	0.0	0.0	0.0	0.0	0.0	0.0	0.0
37.5℃未満	0.0	0.0	0.0	0.0	0.0	0.0	0.0	0.0	0.0	0.0	0.0	0.0	0.0	0.0	0.0	0.0	0.0	0.0	0.0	0.0	0.0	0.0	0.0	0.0	0.0	0.0	0.0	0.0	0.0	0.0	0.0
37.5℃以上	0.0	0.0	0.0	0.0	0.0	0.0	0.0	0.0	0.0	0.0	0.0	0.0	0.0	0.0	0.0	0.0	0.0	0.0	0.0	0.0	0.0	0.0	0.0	0.0	0.0	0.0	0.0	0.0	0.0	0.0	0.0
嘔吐	0.4	0.0	0.0	0.0	0.0	0.0	0.0	0.0	0.4	0.0	0.4	0.0	0.0	0.0	0.0	0.0	0.0	0.0	0.0	0.0	0.0	0.0	0.0	0.0	0.0	0.0	0.0	0.0	0.0	0.0	0.7
下痢	0.7	2.5	0.0	0.4	0.0	0.0	0.4	0.0	3.9	0.0	0.4	0.0	0.4	0.0	0.0	0.0	0.0	0.0	0.0	0.0	0.0	0.0	0.0	0.0	0.0	0.0	0.0	0.0	0.0	0.0	4.6
血便	0.0	0.0	0.0	0.0	0.0	0.0	0.0	0.0	0.0	0.0	0.0	0.0	0.0	0.0	0.0	0.0	0.0	0.0	0.0	0.0	0.0	0.0	0.0	0.4	0.0	0.0	0.0	0.0	0.0	0.0	0.4
合計	2.1	8.1	0.0	0.4	0.0	0.0	0.4	0.0	10.9	0.0	1.1	0.4	0.4	0.0	0.0	0.0	0.0	0.0	0.0	0.0	0.0	0.0	0.0	0.4	0.0	0.0	0.0	0.0	0.0	0.0	13.0

ロタ3回目

MSD　　（対象者数　104　人）　（異常発生者数　13　人）

発現日	0日	1日	2日	3日	4日	5日	6日	7日	0～7日 小計	8日	9日	10日	11日	12日	13日	14日	15日	16日	17日	18日	19日	20日	21日	22日	23日	24日	25日	26日	27日	28日	合計
発熱	0	3	0	1	0	0	0	0	4	1	1	0	0	0	0	0	0	0	0	0	0	0	0	0	0	0	0	0	0	0	6
37.5℃以上 38.5℃未満	0	2	0	0	0	0	0	0	2	0	1	0	0	0	0	0	0	0	0	0	0	0	0	0	0	0	0	0	0	0	3
38.5℃以上	0	1	0	1	0	0	0	0	2	1	0	0	0	0	0	0	0	0	0	0	0	0	0	0	0	0	0	0	0	0	3
けいれん	0	0	0	0	0	0	0	0	0	0	0	0	0	0	0	0	0	0	0	0	0	0	0	0	0	0	0	0	0	0	0
37.5℃未満	0	0	0	0	0	0	0	0	0	0	0	0	0	0	0	0	0	0	0	0	0	0	0	0	0	0	0	0	0	0	0
37.5℃以上	0	0	0	0	0	0	0	0	0	0	0	0	0	0	0	0	0	0	0	0	0	0	0	0	0	0	0	0	0	0	0
嘔吐	0	1	0	0	0	0	1	0	2	0	0	0	0	0	0	0	0	0	0	0	0	0	0	0	0	0	0	0	0	0	2
下痢	1	2	1	1	0	1	0	0	6	0	0	0	0	1	0	0	0	1	0	0	0	0	0	0	0	0	0	1	0	0	9
血便	0	1	0	0	0	0	0	0	1	0	0	0	0	0	0	0	0	0	0	0	0	0	0	0	0	0	0	0	0	0	1
合計	1	7	1	2	0	1	1	0	13	1	1	0	0	1	0	0	0	1	0	0	0	0	0	0	0	0	0	1	0	0	18

発生割合	0日	1日	2日	3日	4日	5日	6日	7日	0～7日 小計	8日	9日	10日	11日	12日	13日	14日	15日	16日	17日	18日	19日	20日	21日	22日	23日	24日	25日	26日	27日	28日	合計
発熱	0.0	2.9	0.0	1.0	0.0	0.0	0.0	0.0	3.8	1.0	1.0	0.0	0.0	0.0	0.0	0.0	0.0	0.0	0.0	0.0	0.0	0.0	0.0	0.0	0.0	0.0	0.0	0.0	0.0	0.0	5.8
37.5℃以上 38.5℃未満	0.0	1.9	0.0	0.0	0.0	0.0	0.0	0.0	1.9	0.0	1.0	0.0	0.0	0.0	0.0	0.0	0.0	0.0	0.0	0.0	0.0	0.0	0.0	0.0	0.0	0.0	0.0	0.0	0.0	0.0	2.9
38.5℃以上	0.0	1.0	0.0	1.0	0.0	0.0	0.0	0.0	1.9	1.0	0.0	0.0	0.0	0.0	0.0	0.0	0.0	0.0	0.0	0.0	0.0	0.0	0.0	0.0	0.0	0.0	0.0	0.0	0.0	0.0	2.9
けいれん	0.0	0.0	0.0	0.0	0.0	0.0	0.0	0.0	0.0	0.0	0.0	0.0	0.0	0.0	0.0	0.0	0.0	0.0	0.0	0.0	0.0	0.0	0.0	0.0	0.0	0.0	0.0	0.0	0.0	0.0	0.0
37.5℃未満	0.0	0.0	0.0	0.0	0.0	0.0	0.0	0.0	0.0	0.0	0.0	0.0	0.0	0.0	0.0	0.0	0.0	0.0	0.0	0.0	0.0	0.0	0.0	0.0	0.0	0.0	0.0	0.0	0.0	0.0	0.0
37.5℃以上	0.0	0.0	0.0	0.0	0.0	0.0	0.0	0.0	0.0	0.0	0.0	0.0	0.0	0.0	0.0	0.0	0.0	0.0	0.0	0.0	0.0	0.0	0.0	0.0	0.0	0.0	0.0	0.0	0.0	0.0	0.0
嘔吐	0.0	1.0	0.0	0.0	0.0	0.0	1.0	0.0	1.9	0.0	0.0	0.0	0.0	0.0	0.0	0.0	0.0	0.0	0.0	0.0	0.0	0.0	0.0	0.0	0.0	0.0	0.0	0.0	0.0	0.0	1.9
下痢	1.0	1.9	1.0	1.0	0.0	1.0	0.0	0.0	5.8	0.0	0.0	0.0	0.0	1.0	0.0	0.0	0.0	1.0	0.0	0.0	0.0	0.0	0.0	0.0	0.0	0.0	0.0	1.0	0.0	0.0	8.7
血便	0.0	1.0	0.0	0.0	0.0	0.0	0.0	0.0	1.0	0.0	0.0	0.0	0.0	0.0	0.0	0.0	0.0	0.0	0.0	0.0	0.0	0.0	0.0	0.0	0.0	0.0	0.0	0.0	0.0	0.0	1.0
合計	1.0	6.7	1.0	1.9	0.0	1.0	1.0	0.0	12.5	1.0	1.0	0.0	0.0	1.0	0.0	0.0	0.0	1.0	0.0	0.0	0.0	0.0	0.0	0.0	0.0	0.0	0.0	1.0	0.0	0.0	17.3

ロタ3回目

GSK （対象者数 2 人） （異常発生者数 0 人）

発現日	0日	1日	2日	3日	4日	5日	6日	7日	0～7日 小計	8日	9日	10日	11日	12日	13日	14日	15日	16日	17日	18日	19日	20日	21日	22日	23日	24日	25日	26日	27日	28日	合計
発熱	0	0	0	0	0	0	0	0	0	0	0	0	0	0	0	0	0	0	0	0	0	0	0	0	0	0	0	0	0	0	0
37.5℃以上 38.5℃未満	0	0	0	0	0	0	0	0	0	0	0	0	0	0	0	0	0	0	0	0	0	0	0	0	0	0	0	0	0	0	0
38.5℃以上	0	0	0	0	0	0	0	0	0	0	0	0	0	0	0	0	0	0	0	0	0	0	0	0	0	0	0	0	0	0	0
けいれん	0	0	0	0	0	0	0	0	0	0	0	0	0	0	0	0	0	0	0	0	0	0	0	0	0	0	0	0	0	0	0
37.5℃未満	0	0	0	0	0	0	0	0	0	0	0	0	0	0	0	0	0	0	0	0	0	0	0	0	0	0	0	0	0	0	0
37.5℃以上	0	0	0	0	0	0	0	0	0	0	0	0	0	0	0	0	0	0	0	0	0	0	0	0	0	0	0	0	0	0	0
嘔吐	0	0	0	0	0	0	0	0	0	0	0	0	0	0	0	0	0	0	0	0	0	0	0	0	0	0	0	0	0	0	0
下痢	0	0	0	0	0	0	0	0	0	0	0	0	0	0	0	0	0	0	0	0	0	0	0	0	0	0	0	0	0	0	0
血便	0	0	0	0	0	0	0	0	0	0	0	0	0	0	0	0	0	0	0	0	0	0	0	0	0	0	0	0	0	0	0
合計	0	0	0	0	0	0	0	0	0	0	0	0	0	0	0	0	0	0	0	0	0	0	0	0	0	0	0	0	0	0	0

発生割合	0日	1日	2日	3日	4日	5日	6日	7日	0～7日 小計	8日	9日	10日	11日	12日	13日	14日	15日	16日	17日	18日	19日	20日	21日	22日	23日	24日	25日	26日	27日	28日	合計
発熱	0.0	0.0	0.0	0.0	0.0	0.0	0.0	0.0	0.0	0.0	0.0	0.0	0.0	0.0	0.0	0.0	0.0	0.0	0.0	0.0	0.0	0.0	0.0	0.0	0.0	0.0	0.0	0.0	0.0	0.0	0.0
37.5℃以上 38.5℃未満	0.0	0.0	0.0	0.0	0.0	0.0	0.0	0.0	0.0	0.0	0.0	0.0	0.0	0.0	0.0	0.0	0.0	0.0	0.0	0.0	0.0	0.0	0.0	0.0	0.0	0.0	0.0	0.0	0.0	0.0	0.0
38.5℃以上	0.0	0.0	0.0	0.0	0.0	0.0	0.0	0.0	0.0	0.0	0.0	0.0	0.0	0.0	0.0	0.0	0.0	0.0	0.0	0.0	0.0	0.0	0.0	0.0	0.0	0.0	0.0	0.0	0.0	0.0	0.0
けいれん	0.0	0.0	0.0	0.0	0.0	0.0	0.0	0.0	0.0	0.0	0.0	0.0	0.0	0.0	0.0	0.0	0.0	0.0	0.0	0.0	0.0	0.0	0.0	0.0	0.0	0.0	0.0	0.0	0.0	0.0	0.0
37.5℃未満	0.0	0.0	0.0	0.0	0.0	0.0	0.0	0.0	0.0	0.0	0.0	0.0	0.0	0.0	0.0	0.0	0.0	0.0	0.0	0.0	0.0	0.0	0.0	0.0	0.0	0.0	0.0	0.0	0.0	0.0	0.0
37.5℃以上	0.0	0.0	0.0	0.0	0.0	0.0	0.0	0.0	0.0	0.0	0.0	0.0	0.0	0.0	0.0	0.0	0.0	0.0	0.0	0.0	0.0	0.0	0.0	0.0	0.0	0.0	0.0	0.0	0.0	0.0	0.0
嘔吐	0.0	0.0	0.0	0.0	0.0	0.0	0.0	0.0	0.0	0.0	0.0	0.0	0.0	0.0	0.0	0.0	0.0	0.0	0.0	0.0	0.0	0.0	0.0	0.0	0.0	0.0	0.0	0.0	0.0	0.0	0.0
下痢	0.0	0.0	0.0	0.0	0.0	0.0	0.0	0.0	0.0	0.0	0.0	0.0	0.0	0.0	0.0	0.0	0.0	0.0	0.0	0.0	0.0	0.0	0.0	0.0	0.0	0.0	0.0	0.0	0.0	0.0	0.0
血便	0.0	0.0	0.0	0.0	0.0	0.0	0.0	0.0	0.0	0.0	0.0	0.0	0.0	0.0	0.0	0.0	0.0	0.0	0.0	0.0	0.0	0.0	0.0	0.0	0.0	0.0	0.0	0.0	0.0	0.0	0.0
合計	0.0	0.0	0.0	0.0	0.0	0.0	0.0	0.0	0.0	0.0	0.0	0.0	0.0	0.0	0.0	0.0	0.0	0.0	0.0	0.0	0.0	0.0	0.0	0.0	0.0	0.0	0.0	0.0	0.0	0.0	0.0

HPV1回目

MSD　　（対象者数　432　人）　（異常発生者数　42　人）

発現日	0日	1日	2日	3日	4日	5日	6日	7日	0～7日 小計	8日	9日	10日	11日	12日	13日	14日	15日	16日	17日	18日	19日	20日	21日	22日	23日	24日	25日	26日	27日	28日	合計
発熱	0	1	2	0	1	0	1	1	6	1	0	0	0	0	0	0	0	0	1	0	0	0	0	0	0	0	0	0	0	0	8
37.5℃以上 38.5℃未満	0	1	0	0	1	0	1	0	3	1	0	0	0	0	0	0	0	0	1	0	0	0	0	0	0	0	0	0	0	0	5
38.5℃以上	0	0	2	0	0	0	0	1	3	0	0	0	0	0	0	0	0	0	0	0	0	0	0	0	0	0	0	0	0	0	3
局所反応	5	11	3	0	0	0	1	2	22	1	0	0	0	0	0	0	0	0	0	0	0	0	0	0	0	0	0	0	0	0	23
嘔吐	0	0	0	0	0	0	0	0	0	0	0	0	0	0	0	0	0	0	0	0	0	0	0	0	0	0	0	0	0	0	0
蕁麻疹	1	0	0	0	0	0	0	0	1	0	0	0	0	0	0	0	0	0	0	0	0	0	0	0	0	0	1	0	0	0	2
全身倦怠感	2	8	0	0	1	0	0	0	11	0	0	0	0	0	1	0	0	0	0	0	0	0	0	0	0	0	0	0	0	0	12
頭痛	0	8	1	1	0	0	1	0	11	1	0	0	0	0	1	0	0	0	0	0	0	0	0	0	0	0	1	0	0	0	14
合計	8	28	6	1	2	0	3	3	51	3	0	0	0	0	2	0	0	0	1	0	0	0	0	0	0	1	1	0	0	0	59

発生割合	0日	1日	2日	3日	4日	5日	6日	7日	0～7日 小計	8日	9日	10日	11日	12日	13日	14日	15日	16日	17日	18日	19日	20日	21日	22日	23日	24日	25日	26日	27日	28日	合計
発熱	0.0	0.2	0.5	0.0	0.2	0.0	0.2	0.2	1.4	0.2	0.0	0.0	0.0	0.0	0.0	0.0	0.0	0.0	0.2	0.0	0.0	0.0	0.0	0.0	0.0	0.0	0.0	0.0	0.0	0.0	1.9
37.5℃以上 38.5℃未満	0.0	0.2	0.0	0.0	0.2	0.0	0.2	0.0	0.7	0.2	0.0	0.0	0.0	0.0	0.0	0.0	0.0	0.0	0.2	0.0	0.0	0.0	0.0	0.0	0.0	0.0	0.0	0.0	0.0	0.0	1.2
38.5℃以上	0.0	0.0	0.5	0.0	0.0	0.0	0.0	0.2	0.7	0.0	0.0	0.0	0.0	0.0	0.0	0.0	0.0	0.0	0.0	0.0	0.0	0.0	0.0	0.0	0.0	0.0	0.0	0.0	0.0	0.0	0.7
局所反応	1.2	2.5	0.7	0.0	0.0	0.0	0.2	0.5	5.1	0.2	0.0	0.0	0.0	0.0	0.0	0.0	0.0	0.0	0.0	0.0	0.0	0.0	0.0	0.0	0.0	0.0	0.0	0.0	0.0	0.0	5.3
嘔吐	0.0	0.0	0.0	0.0	0.0	0.0	0.0	0.0	0.0	0.0	0.0	0.0	0.0	0.0	0.0	0.0	0.0	0.0	0.0	0.0	0.0	0.0	0.0	0.0	0.0	0.0	0.0	0.0	0.0	0.0	0.0
蕁麻疹	0.2	0.0	0.0	0.0	0.0	0.0	0.0	0.0	0.2	0.0	0.0	0.0	0.0	0.0	0.0	0.0	0.0	0.0	0.0	0.0	0.0	0.0	0.0	0.0	0.0	0.0	0.2	0.0	0.0	0.0	0.5
全身倦怠感	0.5	1.9	0.0	0.0	0.2	0.0	0.0	0.0	2.5	0.0	0.0	0.0	0.0	0.0	0.2	0.0	0.0	0.0	0.0	0.0	0.0	0.0	0.0	0.0	0.0	0.0	0.0	0.0	0.0	0.0	2.8
頭痛	0.0	1.9	0.2	0.2	0.0	0.0	0.2	0.0	2.5	0.2	0.0	0.0	0.0	0.0	0.2	0.0	0.0	0.0	0.0	0.0	0.0	0.0	0.0	0.0	0.0	0.2	0.0	0.0	0.0	0.0	3.2
合計	1.9	6.5	1.4	0.2	0.5	0.0	0.7	0.7	11.8	0.7	0.0	0.0	0.0	0.0	0.5	0.0	0.0	0.0	0.2	0.0	0.0	0.0	0.0	0.0	0.0	0.2	0.2	0.0	0.0	0.0	13.7

HPV1回目

GSK　　（対象者数　3　人）　（異常発生者数　0　人）

発現日	0日	1日	2日	3日	4日	5日	6日	7日	0～7日 小計	8日	9日	10日	11日	12日	13日	14日	15日	16日	17日	18日	19日	20日	21日	22日	23日	24日	25日	26日	27日	28日	合計
発熱	0	0	0	0	0	0	0	0	0	0	0	0	0	0	0	0	0	0	0	0	0	0	0	0	0	0	0	0	0	0	0
37.5℃以上 38.5℃未満	0	0	0	0	0	0	0	0	0	0	0	0	0	0	0	0	0	0	0	0	0	0	0	0	0	0	0	0	0	0	0
38.5℃以上	0	0	0	0	0	0	0	0	0	0	0	0	0	0	0	0	0	0	0	0	0	0	0	0	0	0	0	0	0	0	0
局所反応	0	0	0	0	0	0	0	0	0	0	0	0	0	0	0	0	0	0	0	0	0	0	0	0	0	0	0	0	0	0	0
嘔吐	0	0	0	0	0	0	0	0	0	0	0	0	0	0	0	0	0	0	0	0	0	0	0	0	0	0	0	0	0	0	0
蕁麻疹	0	0	0	0	0	0	0	0	0	0	0	0	0	0	0	0	0	0	0	0	0	0	0	0	0	0	0	0	0	0	0
全身倦怠感	0	0	0	0	0	0	0	0	0	0	0	0	0	0	0	0	0	0	0	0	0	0	0	0	0	0	0	0	0	0	0
頭痛	0	0	0	0	0	0	0	0	0	0	0	0	0	0	0	0	0	0	0	0	0	0	0	0	0	0	0	0	0	0	0
合計	0	0	0	0	0	0	0	0	0	0	0	0	0	0	0	0	0	0	0	0	0	0	0	0	0	0	0	0	0	0	0

発生割合	0日	1日	2日	3日	4日	5日	6日	7日	0～7日 小計	8日	9日	10日	11日	12日	13日	14日	15日	16日	17日	18日	19日	20日	21日	22日	23日	24日	25日	26日	27日	28日	合計
発熱	0.0	0.0	0.0	0.0	0.0	0.0	0.0	0.0	0.0	0.0	0.0	0.0	0.0	0.0	0.0	0.0	0.0	0.0	0.0	0.0	0.0	0.0	0.0	0.0	0.0	0.0	0.0	0.0	0.0	0.0	0.0
37.5℃以上 38.5℃未満	0.0	0.0	0.0	0.0	0.0	0.0	0.0	0.0	0.0	0.0	0.0	0.0	0.0	0.0	0.0	0.0	0.0	0.0	0.0	0.0	0.0	0.0	0.0	0.0	0.0	0.0	0.0	0.0	0.0	0.0	0.0
38.5℃以上	0.0	0.0	0.0	0.0	0.0	0.0	0.0	0.0	0.0	0.0	0.0	0.0	0.0	0.0	0.0	0.0	0.0	0.0	0.0	0.0	0.0	0.0	0.0	0.0	0.0	0.0	0.0	0.0	0.0	0.0	0.0
局所反応	0.0	0.0	0.0	0.0	0.0	0.0	0.0	0.0	0.0	0.0	0.0	0.0	0.0	0.0	0.0	0.0	0.0	0.0	0.0	0.0	0.0	0.0	0.0	0.0	0.0	0.0	0.0	0.0	0.0	0.0	0.0
嘔吐	0.0	0.0	0.0	0.0	0.0	0.0	0.0	0.0	0.0	0.0	0.0	0.0	0.0	0.0	0.0	0.0	0.0	0.0	0.0	0.0	0.0	0.0	0.0	0.0	0.0	0.0	0.0	0.0	0.0	0.0	0.0
蕁麻疹	0.0	0.0	0.0	0.0	0.0	0.0	0.0	0.0	0.0	0.0	0.0	0.0	0.0	0.0	0.0	0.0	0.0	0.0	0.0	0.0	0.0	0.0	0.0	0.0	0.0	0.0	0.0	0.0	0.0	0.0	0.0
全身倦怠感	0.0	0.0	0.0	0.0	0.0	0.0	0.0	0.0	0.0	0.0	0.0	0.0	0.0	0.0	0.0	0.0	0.0	0.0	0.0	0.0	0.0	0.0	0.0	0.0	0.0	0.0	0.0	0.0	0.0	0.0	0.0
頭痛	0.0	0.0	0.0	0.0	0.0	0.0	0.0	0.0	0.0	0.0	0.0	0.0	0.0	0.0	0.0	0.0	0.0	0.0	0.0	0.0	0.0	0.0	0.0	0.0	0.0	0.0	0.0	0.0	0.0	0.0	0.0
合計	0.0	0.0	0.0	0.0	0.0	0.0	0.0	0.0	0.0	0.0	0.0	0.0	0.0	0.0	0.0	0.0	0.0	0.0	0.0	0.0	0.0	0.0	0.0	0.0	0.0	0.0	0.0	0.0	0.0	0.0	0.0

HPV2回目

MSD　　（対象者数　542　人）　（異常発生者数　38　人）

発現日	0日	1日	2日	3日	4日	5日	6日	7日	0～7日 小計	8日	9日	10日	11日	12日	13日	14日	15日	16日	17日	18日	19日	20日	21日	22日	23日	24日	25日	26日	27日	28日	合計
発熱	0	3	0	1	1	0	0	1	6	0	0	0	0	0	0	0	0	0	0	0	0	0	0	0	0	0	0	0	0	0	6
37.5℃以上 38.5℃未満	0	2	0	1	1	0	0	1	5	0	0	0	0	0	0	0	0	0	0	0	0	0	0	0	0	0	0	0	0	0	5
38.5℃以上	0	1	0	0	0	0	0	0	1	0	0	0	0	0	0	0	0	0	0	0	0	0	0	0	0	0	0	0	0	0	1
局所反応	1	11	2	0	2	0	0	0	16	1	0	0	0	0	0	0	0	0	0	0	0	0	0	0	0	0	0	0	0	0	17
嘔吐	0	0	0	0	0	0	0	0	0	0	0	0	0	0	0	0	0	0	0	0	0	0	0	0	0	0	0	0	0	0	0
蕁麻疹	0	0	0	0	0	0	0	0	0	0	0	0	1	0	0	0	0	0	0	0	0	0	0	0	0	0	0	0	0	0	1
全身倦怠感	1	10	0	0	0	0	1	0	12	1	0	0	0	0	0	0	0	0	0	0	0	0	0	0	0	0	0	0	0	0	13
頭痛	1	7	2	0	1	0	1	0	12	1	0	0	0	0	0	0	0	0	0	0	0	0	0	0	0	0	1	0	0	0	14
合計	3	31	4	1	4	0	2	1	46	3	0	0	1	0	0	0	0	0	0	0	0	0	0	0	0	0	1	0	0	0	51

発生割合	0日	1日	2日	3日	4日	5日	6日	7日	0～7日 小計	8日	9日	10日	11日	12日	13日	14日	15日	16日	17日	18日	19日	20日	21日	22日	23日	24日	25日	26日	27日	28日	合計
発熱	0.0	0.6	0.0	0.2	0.2	0.0	0.0	0.2	1.1	0.0	0.0	0.0	0.0	0.0	0.0	0.0	0.0	0.0	0.0	0.0	0.0	0.0	0.0	0.0	0.0	0.0	0.0	0.0	0.0	0.0	1.1
37.5℃以上 38.5℃未満	0.0	0.4	0.0	0.2	0.2	0.0	0.0	0.2	0.9	0.0	0.0	0.0	0.0	0.0	0.0	0.0	0.0	0.0	0.0	0.0	0.0	0.0	0.0	0.0	0.0	0.0	0.0	0.0	0.0	0.0	0.9
38.5℃以上	0.0	0.2	0.0	0.0	0.0	0.0	0.0	0.0	0.2	0.0	0.0	0.0	0.0	0.0	0.0	0.0	0.0	0.0	0.0	0.0	0.0	0.0	0.0	0.0	0.0	0.0	0.0	0.0	0.0	0.0	0.2
局所反応	0.2	2.0	0.4	0.0	0.4	0.0	0.0	0.0	3.0	0.2	0.0	0.0	0.0	0.0	0.0	0.0	0.0	0.0	0.0	0.0	0.0	0.0	0.0	0.0	0.0	0.0	0.0	0.0	0.0	0.0	3.1
嘔吐	0.0	0.0	0.0	0.0	0.0	0.0	0.0	0.0	0.0	0.0	0.0	0.0	0.0	0.0	0.0	0.0	0.0	0.0	0.0	0.0	0.0	0.0	0.0	0.0	0.0	0.0	0.0	0.0	0.0	0.0	0.0
蕁麻疹	0.0	0.0	0.0	0.0	0.0	0.0	0.0	0.0	0.0	0.0	0.0	0.0	0.2	0.0	0.0	0.0	0.0	0.0	0.0	0.0	0.0	0.0	0.0	0.0	0.0	0.0	0.0	0.0	0.0	0.0	0.2
全身倦怠感	0.2	1.8	0.0	0.0	0.0	0.0	0.2	0.0	2.2	0.2	0.0	0.0	0.0	0.0	0.0	0.0	0.0	0.0	0.0	0.0	0.0	0.0	0.0	0.0	0.0	0.0	0.0	0.0	0.0	0.0	2.4
頭痛	0.2	1.3	0.4	0.0	0.2	0.0	0.2	0.0	2.2	0.2	0.0	0.0	0.0	0.0	0.0	0.0	0.0	0.0	0.0	0.0	0.0	0.0	0.0	0.0	0.0	0.0	0.2	0.0	0.0	0.0	2.6
合計	0.6	5.7	0.7	0.2	0.7	0.0	0.4	0.2	8.5	0.6	0.0	0.0	0.2	0.0	0.0	0.0	0.0	0.0	0.0	0.0	0.0	0.0	0.0	0.0	0.0	0.0	0.2	0.0	0.0	0.0	9.4

HPV2回目

GSK　　（対象者数　5　人）　（異常発生者数　0　人）

発現日	0日	1日	2日	3日	4日	5日	6日	7日	0～7日 小計	8日	9日	10日	11日	12日	13日	14日	15日	16日	17日	18日	19日	20日	21日	22日	23日	24日	25日	26日	27日	28日	合計
発熱	0	0	0	0	0	0	0	0	0	0	0	0	0	0	0	0	0	0	0	0	0	0	0	0	0	0	0	0	0	0	0
37.5℃以上 38.5℃未満	0	0	0	0	0	0	0	0	0	0	0	0	0	0	0	0	0	0	0	0	0	0	0	0	0	0	0	0	0	0	0
38.5℃以上	0	0	0	0	0	0	0	0	0	0	0	0	0	0	0	0	0	0	0	0	0	0	0	0	0	0	0	0	0	0	0
局所反応	0	0	0	0	0	0	0	0	0	0	0	0	0	0	0	0	0	0	0	0	0	0	0	0	0	0	0	0	0	0	0
嘔吐	0	0	0	0	0	0	0	0	0	0	0	0	0	0	0	0	0	0	0	0	0	0	0	0	0	0	0	0	0	0	0
蕁麻疹	0	0	0	0	0	0	0	0	0	0	0	0	0	0	0	0	0	0	0	0	0	0	0	0	0	0	0	0	0	0	0
全身倦怠感	0	0	0	0	0	0	0	0	0	0	0	0	0	0	0	0	0	0	0	0	0	0	0	0	0	0	0	0	0	0	0
頭痛	0	0	0	0	0	0	0	0	0	0	0	0	0	0	0	0	0	0	0	0	0	0	0	0	0	0	0	0	0	0	0
合計	0	0	0	0	0	0	0	0	0	0	0	0	0	0	0	0	0	0	0	0	0	0	0	0	0	0	0	0	0	0	0

発生割合	0日	1日	2日	3日	4日	5日	6日	7日	0～7日 小計	8日	9日	10日	11日	12日	13日	14日	15日	16日	17日	18日	19日	20日	21日	22日	23日	24日	25日	26日	27日	28日	合計
発熱	0.0	0.0	0.0	0.0	0.0	0.0	0.0	0.0	0.0	0.0	0.0	0.0	0.0	0.0	0.0	0.0	0.0	0.0	0.0	0.0	0.0	0.0	0.0	0.0	0.0	0.0	0.0	0.0	0.0	0.0	0.0
37.5℃以上 38.5℃未満	0.0	0.0	0.0	0.0	0.0	0.0	0.0	0.0	0.0	0.0	0.0	0.0	0.0	0.0	0.0	0.0	0.0	0.0	0.0	0.0	0.0	0.0	0.0	0.0	0.0	0.0	0.0	0.0	0.0	0.0	0.0
38.5℃以上	0.0	0.0	0.0	0.0	0.0	0.0	0.0	0.0	0.0	0.0	0.0	0.0	0.0	0.0	0.0	0.0	0.0	0.0	0.0	0.0	0.0	0.0	0.0	0.0	0.0	0.0	0.0	0.0	0.0	0.0	0.0
局所反応	0.0	0.0	0.0	0.0	0.0	0.0	0.0	0.0	0.0	0.0	0.0	0.0	0.0	0.0	0.0	0.0	0.0	0.0	0.0	0.0	0.0	0.0	0.0	0.0	0.0	0.0	0.0	0.0	0.0	0.0	0.0
嘔吐	0.0	0.0	0.0	0.0	0.0	0.0	0.0	0.0	0.0	0.0	0.0	0.0	0.0	0.0	0.0	0.0	0.0	0.0	0.0	0.0	0.0	0.0	0.0	0.0	0.0	0.0	0.0	0.0	0.0	0.0	0.0
蕁麻疹	0.0	0.0	0.0	0.0	0.0	0.0	0.0	0.0	0.0	0.0	0.0	0.0	0.0	0.0	0.0	0.0	0.0	0.0	0.0	0.0	0.0	0.0	0.0	0.0	0.0	0.0	0.0	0.0	0.0	0.0	0.0
全身倦怠感	0.0	0.0	0.0	0.0	0.0	0.0	0.0	0.0	0.0	0.0	0.0	0.0	0.0	0.0	0.0	0.0	0.0	0.0	0.0	0.0	0.0	0.0	0.0	0.0	0.0	0.0	0.0	0.0	0.0	0.0	0.0
頭痛	0.0	0.0	0.0	0.0	0.0	0.0	0.0	0.0	0.0	0.0	0.0	0.0	0.0	0.0	0.0	0.0	0.0	0.0	0.0	0.0	0.0	0.0	0.0	0.0	0.0	0.0	0.0	0.0	0.0	0.0	0.0
合計	0.0	0.0	0.0	0.0	0.0	0.0	0.0	0.0	0.0	0.0	0.0	0.0	0.0	0.0	0.0	0.0	0.0	0.0	0.0	0.0	0.0	0.0	0.0	0.0	0.0	0.0	0.0	0.0	0.0	0.0	0.0

HPV3回目

MSD　　（対象者数　174　人）　（異常発生者数　11　人）

発現日	0日	1日	2日	3日	4日	5日	6日	7日	0～7日 小計	8日	9日	10日	11日	12日	13日	14日	15日	16日	17日	18日	19日	20日	21日	22日	23日	24日	25日	26日	27日	28日	合計
発熱	0	2	0	0	0	0	0	0	2	0	0	0	0	0	1	0	0	0	1	0	0	0	0	0	0	0	0	0	0	0	4
37.5℃以上 38.5℃未満	0	2	0	0	0	0	0	0	2	0	0	0	0	0	1	0	0	0	0	0	0	0	0	0	0	0	0	0	0	0	3
38.5℃以上	0	0	0	0	0	0	0	0	0	0	0	0	0	0	0	0	0	0	1	0	0	0	0	0	0	0	0	0	0	0	1
局所反応	0	5	1	0	0	0	0	0	6	0	0	0	0	0	0	0	0	0	0	0	0	0	0	0	0	0	0	0	0	0	6
嘔吐	0	0	1	0	0	0	0	0	1	0	0	0	0	0	0	0	0	0	0	0	0	0	0	0	0	0	0	0	0	0	1
蕁麻疹	0	0	0	0	0	0	0	0	0	0	0	0	0	0	0	0	0	0	0	0	0	0	0	0	0	0	0	0	0	0	0
全身倦怠感	0	3	0	0	1	0	0	0	4	0	0	0	0	0	1	0	0	0	0	0	0	0	0	0	0	0	0	0	0	0	5
頭痛	0	3	0	0	0	0	0	0	3	0	0	0	0	0	0	0	0	0	0	0	0	0	0	0	0	0	0	0	0	0	3
合計	0	13	2	0	1	0	0	0	16	0	0	0	0	0	2	0	0	0	1	0	0	0	0	0	0	0	0	0	0	0	19

発生割合	0日	1日	2日	3日	4日	5日	6日	7日	0～7日 小計	8日	9日	10日	11日	12日	13日	14日	15日	16日	17日	18日	19日	20日	21日	22日	23日	24日	25日	26日	27日	28日	合計
発熱	0.0	1.1	0.0	0.0	0.0	0.0	0.0	0.0	1.1	0.0	0.0	0.0	0.0	0.0	0.6	0.0	0.0	0.0	0.6	0.0	0.0	0.0	0.0	0.0	0.0	0.0	0.0	0.0	0.0	0.0	2.3
37.5℃以上 38.5℃未満	0.0	1.1	0.0	0.0	0.0	0.0	0.0	0.0	1.1	0.0	0.0	0.0	0.0	0.0	0.6	0.0	0.0	0.0	0.0	0.0	0.0	0.0	0.0	0.0	0.0	0.0	0.0	0.0	0.0	0.0	1.7
38.5℃以上	0.0	0.0	0.0	0.0	0.0	0.0	0.0	0.0	0.0	0.0	0.0	0.0	0.0	0.0	0.0	0.0	0.0	0.0	0.6	0.0	0.0	0.0	0.0	0.0	0.0	0.0	0.0	0.0	0.0	0.0	0.6
局所反応	0.0	2.9	0.6	0.0	0.0	0.0	0.0	0.0	3.4	0.0	0.0	0.0	0.0	0.0	0.0	0.0	0.0	0.0	0.0	0.0	0.0	0.0	0.0	0.0	0.0	0.0	0.0	0.0	0.0	0.0	3.4
嘔吐	0.0	0.0	0.6	0.0	0.0	0.0	0.0	0.0	0.6	0.0	0.0	0.0	0.0	0.0	0.0	0.0	0.0	0.0	0.0	0.0	0.0	0.0	0.0	0.0	0.0	0.0	0.0	0.0	0.0	0.0	0.6
蕁麻疹	0.0	0.0	0.0	0.0	0.0	0.0	0.0	0.0	0.0	0.0	0.0	0.0	0.0	0.0	0.0	0.0	0.0	0.0	0.0	0.0	0.0	0.0	0.0	0.0	0.0	0.0	0.0	0.0	0.0	0.0	0.0
全身倦怠感	0.0	1.7	0.0	0.0	0.6	0.0	0.0	0.0	2.3	0.0	0.0	0.0	0.0	0.0	0.6	0.0	0.0	0.0	0.0	0.0	0.0	0.0	0.0	0.0	0.0	0.0	0.0	0.0	0.0	0.0	2.9
頭痛	0.0	1.7	0.0	0.0	0.0	0.0	0.0	0.0	1.7	0.0	0.0	0.0	0.0	0.0	0.0	0.0	0.0	0.0	0.0	0.0	0.0	0.0	0.0	0.0	0.0	0.0	0.0	0.0	0.0	0.0	1.7
合計	0.0	7.5	1.1	0.0	0.6	0.0	0.0	0.0	9.2	0.0	0.0	0.0	0.0	0.0	1.1	0.0	0.0	0.0	0.6	0.0	0.0	0.0	0.0	0.0	0.0	0.0	0.0	0.0	0.0	0.0	10.9

HPV3回目

GSK　　（対象者数　5　人）　（異常発生者数　0　人）

発現日	0日	1日	2日	3日	4日	5日	6日	7日	0～7日 小計	8日	9日	10日	11日	12日	13日	14日	15日	16日	17日	18日	19日	20日	21日	22日	23日	24日	25日	26日	27日	28日	合計
発熱	0	0	0	0	0	0	0	0	0	0	0	0	0	0	0	0	0	0	0	0	0	0	0	0	0	0	0	0	0	0	0
37.5℃以上 38.5℃未満	0	0	0	0	0	0	0	0	0	0	0	0	0	0	0	0	0	0	0	0	0	0	0	0	0	0	0	0	0	0	0
38.5℃以上	0	0	0	0	0	0	0	0	0	0	0	0	0	0	0	0	0	0	0	0	0	0	0	0	0	0	0	0	0	0	0
局所反応	0	0	0	0	0	0	0	0	0	0	0	0	0	0	0	0	0	0	0	0	0	0	0	0	0	0	0	0	0	0	0
嘔吐	0	0	0	0	0	0	0	0	0	0	0	0	0	0	0	0	0	0	0	0	0	0	0	0	0	0	0	0	0	0	0
蕁麻疹	0	0	0	0	0	0	0	0	0	0	0	0	0	0	0	0	0	0	0	0	0	0	0	0	0	0	0	0	0	0	0
全身倦怠感	0	0	0	0	0	0	0	0	0	0	0	0	0	0	0	0	0	0	0	0	0	0	0	0	0	0	0	0	0	0	0
頭痛	0	0	0	0	0	0	0	0	0	0	0	0	0	0	0	0	0	0	0	0	0	0	0	0	0	0	0	0	0	0	0
合計	0	0	0	0	0	0	0	0	0	0	0	0	0	0	0	0	0	0	0	0	0	0	0	0	0	0	0	0	0	0	0

発生割合	0日	1日	2日	3日	4日	5日	6日	7日	0～7日 小計	8日	9日	10日	11日	12日	13日	14日	15日	16日	17日	18日	19日	20日	21日	22日	23日	24日	25日	26日	27日	28日	合計
発熱	0.0	0.0	0.0	0.0	0.0	0.0	0.0	0.0	0.0	0.0	0.0	0.0	0.0	0.0	0.0	0.0	0.0	0.0	0.0	0.0	0.0	0.0	0.0	0.0	0.0	0.0	0.0	0.0	0.0	0.0	0.0
37.5℃以上 38.5℃未満	0.0	0.0	0.0	0.0	0.0	0.0	0.0	0.0	0.0	0.0	0.0	0.0	0.0	0.0	0.0	0.0	0.0	0.0	0.0	0.0	0.0	0.0	0.0	0.0	0.0	0.0	0.0	0.0	0.0	0.0	0.0
38.5℃以上	0.0	0.0	0.0	0.0	0.0	0.0	0.0	0.0	0.0	0.0	0.0	0.0	0.0	0.0	0.0	0.0	0.0	0.0	0.0	0.0	0.0	0.0	0.0	0.0	0.0	0.0	0.0	0.0	0.0	0.0	0.0
局所反応	0.0	0.0	0.0	0.0	0.0	0.0	0.0	0.0	0.0	0.0	0.0	0.0	0.0	0.0	0.0	0.0	0.0	0.0	0.0	0.0	0.0	0.0	0.0	0.0	0.0	0.0	0.0	0.0	0.0	0.0	0.0
嘔吐	0.0	0.0	0.0	0.0	0.0	0.0	0.0	0.0	0.0	0.0	0.0	0.0	0.0	0.0	0.0	0.0	0.0	0.0	0.0	0.0	0.0	0.0	0.0	0.0	0.0	0.0	0.0	0.0	0.0	0.0	0.0
蕁麻疹	0.0	0.0	0.0	0.0	0.0	0.0	0.0	0.0	0.0	0.0	0.0	0.0	0.0	0.0	0.0	0.0	0.0	0.0	0.0	0.0	0.0	0.0	0.0	0.0	0.0	0.0	0.0	0.0	0.0	0.0	0.0
全身倦怠感	0.0	0.0	0.0	0.0	0.0	0.0	0.0	0.0	0.0	0.0	0.0	0.0	0.0	0.0	0.0	0.0	0.0	0.0	0.0	0.0	0.0	0.0	0.0	0.0	0.0	0.0	0.0	0.0	0.0	0.0	0.0
頭痛	0.0	0.0	0.0	0.0	0.0	0.0	0.0	0.0	0.0	0.0	0.0	0.0	0.0	0.0	0.0	0.0	0.0	0.0	0.0	0.0	0.0	0.0	0.0	0.0	0.0	0.0	0.0	0.0	0.0	0.0	0.0
合計	0.0	0.0	0.0	0.0	0.0	0.0	0.0	0.0	0.0	0.0	0.0	0.0	0.0	0.0	0.0	0.0	0.0	0.0	0.0	0.0	0.0	0.0	0.0	0.0	0.0	0.0	0.0	0.0	0.0	0.0	0.0

インフルエンザ

第一三共　　（対象者数　14　人）　（異常発生者数　3　人）

発現日	0日	1日	2日	3日	4日	5日	6日	7日	0～7日 小計	8日	9日	10日	11日	12日	13日	14日	15日	16日	17日	18日	19日	20日	21日	22日	23日	24日	25日	26日	27日	28日	合計
発熱	0	0	0	1	0	0	0	0	1	0	0	0	0	0	0	0	0	0	0	0	0	0	0	0	0	0	0	0	0	0	1
37.5℃以上 38.5℃未満	0	0	0	1	0	0	0	0	1	0	0	0	0	0	0	0	0	0	0	0	0	0	0	0	0	0	0	0	0	0	1
38.5℃以上	0	0	0	0	0	0	0	0	0	0	0	0	0	0	0	0	0	0	0	0	0	0	0	0	0	0	0	0	0	0	0
局所反応	0	2	0	0	0	0	0	0	2	0	0	0	0	0	0	0	0	0	0	0	0	0	0	0	0	0	0	0	0	0	2
全身倦怠感	0	0	1	0	0	0	0	0	1	0	0	0	0	0	0	0	0	0	0	0	0	0	0	0	0	0	0	0	0	0	1
蕁麻疹	0	0	0	0	0	0	0	0	0	0	0	0	0	0	0	0	0	0	0	0	0	0	0	0	0	0	0	0	0	0	0
頭痛	0	0	0	0	0	0	0	0	0	0	0	0	0	0	0	0	0	0	0	0	0	0	0	0	0	0	0	0	0	0	0
嘔吐	0	0	0	0	0	0	0	0	0	0	0	0	0	0	0	0	0	0	0	0	0	0	0	0	0	0	0	0	0	0	0
合計	0	2	1	1	0	0	0	0	4	0	0	0	0	0	0	0	0	0	0	0	0	0	0	0	0	0	0	0	0	0	4

発生割合	0日	1日	2日	3日	4日	5日	6日	7日	0～7日 小計	8日	9日	10日	11日	12日	13日	14日	15日	16日	17日	18日	19日	20日	21日	22日	23日	24日	25日	26日	27日	28日	合計
発熱	0.0	0.0	0.0	7.1	0.0	0.0	0.0	0.0	7.1	0.0	0.0	0.0	0.0	0.0	0.0	0.0	0.0	0.0	0.0	0.0	0.0	0.0	0.0	0.0	0.0	0.0	0.0	0.0	0.0	0.0	7.1
37.5℃以上 38.5℃未満	0.0	0.0	0.0	7.1	0.0	0.0	0.0	0.0	7.1	0.0	0.0	0.0	0.0	0.0	0.0	0.0	0.0	0.0	0.0	0.0	0.0	0.0	0.0	0.0	0.0	0.0	0.0	0.0	0.0	0.0	7.1
38.5℃以上	0.0	0.0	0.0	0.0	0.0	0.0	0.0	0.0	0.0	0.0	0.0	0.0	0.0	0.0	0.0	0.0	0.0	0.0	0.0	0.0	0.0	0.0	0.0	0.0	0.0	0.0	0.0	0.0	0.0	0.0	0.0
局所反応	0.0	14.3	0.0	0.0	0.0	0.0	0.0	0.0	14.3	0.0	0.0	0.0	0.0	0.0	0.0	0.0	0.0	0.0	0.0	0.0	0.0	0.0	0.0	0.0	0.0	0.0	0.0	0.0	0.0	0.0	14.3
全身倦怠感	0.0	0.0	7.1	0.0	0.0	0.0	0.0	0.0	7.1	0.0	0.0	0.0	0.0	0.0	0.0	0.0	0.0	0.0	0.0	0.0	0.0	0.0	0.0	0.0	0.0	0.0	0.0	0.0	0.0	0.0	7.1
蕁麻疹	0.0	0.0	0.0	0.0	0.0	0.0	0.0	0.0	0.0	0.0	0.0	0.0	0.0	0.0	0.0	0.0	0.0	0.0	0.0	0.0	0.0	0.0	0.0	0.0	0.0	0.0	0.0	0.0	0.0	0.0	0.0
頭痛	0.0	0.0	0.0	0.0	0.0	0.0	0.0	0.0	0.0	0.0	0.0	0.0	0.0	0.0	0.0	0.0	0.0	0.0	0.0	0.0	0.0	0.0	0.0	0.0	0.0	0.0	0.0	0.0	0.0	0.0	0.0
嘔吐	0.0	0.0	0.0	0.0	0.0	0.0	0.0	0.0	0.0	0.0	0.0	0.0	0.0	0.0	0.0	0.0	0.0	0.0	0.0	0.0	0.0	0.0	0.0	0.0	0.0	0.0	0.0	0.0	0.0	0.0	0.0
合計	0.0	14.3	7.1	7.1	0.0	0.0	0.0	0.0	28.6	0.0	0.0	0.0	0.0	0.0	0.0	0.0	0.0	0.0	0.0	0.0	0.0	0.0	0.0	0.0	0.0	0.0	0.0	0.0	0.0	0.0	28.6

インフルエンザ

KMB　　（対象者数　176　人）　（異常発生者数　23　人）

発現日	0日	1日	2日	3日	4日	5日	6日	7日	0～7日 小計	8日	9日	10日	11日	12日	13日	14日	15日	16日	17日	18日	19日	20日	21日	22日	23日	24日	25日	26日	27日	28日	合計
発熱	0	0	0	0	0	0	0	0	0	0	0	0	0	0	0	0	0	0	0	0	1	0	0	0	0	0	0	0	0	0	1
37.5℃以上 38.5℃未満	0	0	0	0	0	0	0	0	0	0	0	0	0	0	0	0	0	0	0	0	1	0	0	0	0	0	0	0	0	0	1
38.5℃以上	0	0	0	0	0	0	0	0	0	0	0	0	0	0	0	0	0	0	0	0	0	0	0	0	0	0	0	0	0	0	0
局所反応	1	16	2	1	0	0	0	0	20	1	0	0	0	0	0	0	0	0	0	0	0	0	0	0	0	0	0	0	0	0	21
全身倦怠感	0	4	0	0	0	0	0	0	4	0	0	0	0	0	0	0	0	0	0	0	0	0	0	0	0	0	0	0	0	0	4
蕁麻疹	0	1	0	0	0	0	0	0	1	0	0	0	0	0	0	0	0	0	0	0	0	0	0	0	0	0	0	0	0	0	1
頭痛	0	0	0	0	0	0	0	0	0	0	0	0	0	0	0	1	0	0	0	0	0	0	0	0	0	0	0	0	0	0	1
嘔吐	0	0	0	0	0	0	0	0	0	0	0	0	0	0	0	0	0	0	0	0	0	0	0	0	0	0	0	0	0	0	0
合計	1	21	2	1	0	0	0	0	25	1	0	0	0	0	0	1	0	0	0	0	1	0	0	0	0	0	0	0	0	0	28

発生割合	0日	1日	2日	3日	4日	5日	6日	7日	0～7日 小計	8日	9日	10日	11日	12日	13日	14日	15日	16日	17日	18日	19日	20日	21日	22日	23日	24日	25日	26日	27日	28日	合計
発熱	0.0	0.0	0.0	0.0	0.0	0.0	0.0	0.0	0.0	0.0	0.0	0.0	0.0	0.0	0.0	0.0	0.0	0.0	0.0	0.0	0.6	0.0	0.0	0.0	0.0	0.0	0.0	0.0	0.0	0.0	0.6
37.5℃以上 38.5℃未満	0.0	0.0	0.0	0.0	0.0	0.0	0.0	0.0	0.0	0.0	0.0	0.0	0.0	0.0	0.0	0.0	0.0	0.0	0.0	0.0	0.6	0.0	0.0	0.0	0.0	0.0	0.0	0.0	0.0	0.0	0.6
38.5℃以上	0.0	0.0	0.0	0.0	0.0	0.0	0.0	0.0	0.0	0.0	0.0	0.0	0.0	0.0	0.0	0.0	0.0	0.0	0.0	0.0	0.0	0.0	0.0	0.0	0.0	0.0	0.0	0.0	0.0	0.0	0.0
局所反応	0.6	9.1	1.1	0.6	0.0	0.0	0.0	0.0	11.4	0.6	0.0	0.0	0.0	0.0	0.0	0.0	0.0	0.0	0.0	0.0	0.0	0.0	0.0	0.0	0.0	0.0	0.0	0.0	0.0	0.0	11.9
全身倦怠感	0.0	2.3	0.0	0.0	0.0	0.0	0.0	0.0	2.3	0.0	0.0	0.0	0.0	0.0	0.0	0.0	0.0	0.0	0.0	0.0	0.0	0.0	0.0	0.0	0.0	0.0	0.0	0.0	0.0	0.0	2.3
蕁麻疹	0.0	0.6	0.0	0.0	0.0	0.0	0.0	0.0	0.6	0.0	0.0	0.0	0.0	0.0	0.0	0.0	0.0	0.0	0.0	0.0	0.0	0.0	0.0	0.0	0.0	0.0	0.0	0.0	0.0	0.0	0.6
頭痛	0.0	0.0	0.0	0.0	0.0	0.0	0.0	0.0	0.0	0.0	0.0	0.0	0.0	0.0	0.0	0.6	0.0	0.0	0.0	0.0	0.0	0.0	0.0	0.0	0.0	0.0	0.0	0.0	0.0	0.0	0.6
嘔吐	0.0	0.0	0.0	0.0	0.0	0.0	0.0	0.0	0.0	0.0	0.0	0.0	0.0	0.0	0.0	0.0	0.0	0.0	0.0	0.0	0.0	0.0	0.0	0.0	0.0	0.0	0.0	0.0	0.0	0.0	0.0
合計	0.6	11.9	1.1	0.6	0.0	0.0	0.0	0.0	14.2	0.6	0.0	0.0	0.0	0.0	0.0	0.6	0.0	0.0	0.0	0.0	0.6	0.0	0.0	0.0	0.0	0.0	0.0	0.0	0.0	0.0	15.9

インフルエンザ

阪大　　（対象者数　95　人）　（異常発生者数　14　人）

発現日	0日	1日	2日	3日	4日	5日	6日	7日	0～7日 小計	8日	9日	10日	11日	12日	13日	14日	15日	16日	17日	18日	19日	20日	21日	22日	23日	24日	25日	26日	27日	28日	合計
発熱	0	0	0	0	0	0	0	0	0	0	0	0	0	0	0	0	0	0	0	0	0	0	0	0	0	0	0	0	0	0	0
37.5℃以上 38.5℃未満	0	0	0	0	0	0	0	0	0	0	0	0	0	0	0	0	0	0	0	0	0	0	0	0	0	0	0	0	0	0	0
38.5℃以上	0	0	0	0	0	0	0	0	0	0	0	0	0	0	0	0	0	0	0	0	0	0	0	0	0	0	0	0	0	0	0
局所反応	0	11	0	1	0	0	0	0	12	0	0	0	0	0	0	0	0	0	0	0	0	0	0	0	0	0	0	0	0	0	12
全身倦怠感	0	2	0	0	0	0	0	0	2	0	0	0	0	0	0	0	0	0	0	0	0	0	0	0	0	0	0	0	0	0	2
蕁麻疹	0	0	0	0	0	0	0	0	0	0	0	0	0	0	0	0	0	0	0	0	0	0	0	0	0	0	0	0	0	0	0
頭痛	0	1	1	0	0	0	0	0	2	0	0	0	0	0	0	0	0	0	0	0	0	0	0	0	0	0	0	0	0	0	2
嘔吐	0	0	0	0	0	0	0	0	0	0	0	0	0	0	0	0	0	0	0	0	0	0	0	0	0	0	0	0	0	0	0
合計	0	14	1	1	0	0	0	0	16	0	0	0	0	0	0	0	0	0	0	0	0	0	0	0	0	0	0	0	0	0	16

発生割合	0日	1日	2日	3日	4日	5日	6日	7日	0～7日 小計	8日	9日	10日	11日	12日	13日	14日	15日	16日	17日	18日	19日	20日	21日	22日	23日	24日	25日	26日	27日	28日	合計
発熱	0.0	0.0	0.0	0.0	0.0	0.0	0.0	0.0	0.0	0.0	0.0	0.0	0.0	0.0	0.0	0.0	0.0	0.0	0.0	0.0	0.0	0.0	0.0	0.0	0.0	0.0	0.0	0.0	0.0	0.0	0.0
37.5℃以上 38.5℃未満	0.0	0.0	0.0	0.0	0.0	0.0	0.0	0.0	0.0	0.0	0.0	0.0	0.0	0.0	0.0	0.0	0.0	0.0	0.0	0.0	0.0	0.0	0.0	0.0	0.0	0.0	0.0	0.0	0.0	0.0	0.0
38.5℃以上	0.0	0.0	0.0	0.0	0.0	0.0	0.0	0.0	0.0	0.0	0.0	0.0	0.0	0.0	0.0	0.0	0.0	0.0	0.0	0.0	0.0	0.0	0.0	0.0	0.0	0.0	0.0	0.0	0.0	0.0	0.0
局所反応	0.0	11.6	0.0	1.1	0.0	0.0	0.0	0.0	12.6	0.0	0.0	0.0	0.0	0.0	0.0	0.0	0.0	0.0	0.0	0.0	0.0	0.0	0.0	0.0	0.0	0.0	0.0	0.0	0.0	0.0	12.6
全身倦怠感	0.0	2.1	0.0	0.0	0.0	0.0	0.0	0.0	2.1	0.0	0.0	0.0	0.0	0.0	0.0	0.0	0.0	0.0	0.0	0.0	0.0	0.0	0.0	0.0	0.0	0.0	0.0	0.0	0.0	0.0	2.1
蕁麻疹	0.0	0.0	0.0	0.0	0.0	0.0	0.0	0.0	0.0	0.0	0.0	0.0	0.0	0.0	0.0	0.0	0.0	0.0	0.0	0.0	0.0	0.0	0.0	0.0	0.0	0.0	0.0	0.0	0.0	0.0	0.0
頭痛	0.0	1.1	1.1	0.0	0.0	0.0	0.0	0.0	2.1	0.0	0.0	0.0	0.0	0.0	0.0	0.0	0.0	0.0	0.0	0.0	0.0	0.0	0.0	0.0	0.0	0.0	0.0	0.0	0.0	0.0	2.1
嘔吐	0.0	0.0	0.0	0.0	0.0	0.0	0.0	0.0	0.0	0.0	0.0	0.0	0.0	0.0	0.0	0.0	0.0	0.0	0.0	0.0	0.0	0.0	0.0	0.0	0.0	0.0	0.0	0.0	0.0	0.0	0.0
合計	0.0	14.7	1.1	1.1	0.0	0.0	0.0	0.0	16.8	0.0	0.0	0.0	0.0	0.0	0.0	0.0	0.0	0.0	0.0	0.0	0.0	0.0	0.0	0.0	0.0	0.0	0.0	0.0	0.0	0.0	16.8

インフルエンザ

デンカ　　（対象者数　121　人）　（異常発生者数　21　人）

発現日	0日	1日	2日	3日	4日	5日	6日	7日	0～7日 小計	8日	9日	10日	11日	12日	13日	14日	15日	16日	17日	18日	19日	20日	21日	22日	23日	24日	25日	26日	27日	28日	合計
発熱	0	0	0	0	0	0	0	0	0	0	0	0	0	0	0	0	0	0	0	0	0	0	0	0	0	0	0	0	0	0	0
37.5℃以上 38.5℃未満	0	0	0	0	0	0	0	0	0	0	0	0	0	0	0	0	0	0	0	0	0	0	0	0	0	0	0	0	0	0	0
38.5℃以上	0	0	0	0	0	0	0	0	0	0	0	0	0	0	0	0	0	0	0	0	0	0	0	0	0	0	0	0	0	0	0
局所反応	4	14	0	1	0	0	0	0	19	0	0	0	0	0	0	0	0	0	0	0	0	0	0	0	0	0	0	0	0	0	19
全身倦怠感	2	5	0	0	0	0	0	0	7	0	0	0	0	0	0	0	0	0	0	0	0	0	0	0	0	0	0	0	0	0	7
蕁麻疹	0	0	0	0	0	0	0	0	0	0	0	0	0	0	0	0	0	0	0	0	0	0	0	0	0	0	0	0	0	0	0
頭痛	1	1	0	0	0	0	0	0	2	0	0	0	0	0	0	0	0	0	0	0	0	0	0	0	0	0	0	0	0	0	2
嘔吐	0	0	0	0	0	0	0	0	0	0	0	0	0	0	0	0	0	0	0	0	0	0	0	0	0	0	0	0	0	0	0
合計	7	20	0	1	0	0	0	0	28	0	0	0	0	0	0	0	0	0	0	0	0	0	0	0	0	0	0	0	0	0	28

発生割合	0日	1日	2日	3日	4日	5日	6日	7日	0～7日 小計	8日	9日	10日	11日	12日	13日	14日	15日	16日	17日	18日	19日	20日	21日	22日	23日	24日	25日	26日	27日	28日	合計
発熱	0.0	0.0	0.0	0.0	0.0	0.0	0.0	0.0	0.0	0.0	0.0	0.0	0.0	0.0	0.0	0.0	0.0	0.0	0.0	0.0	0.0	0.0	0.0	0.0	0.0	0.0	0.0	0.0	0.0	0.0	0.0
37.5℃以上 38.5℃未満	0.0	0.0	0.0	0.0	0.0	0.0	0.0	0.0	0.0	0.0	0.0	0.0	0.0	0.0	0.0	0.0	0.0	0.0	0.0	0.0	0.0	0.0	0.0	0.0	0.0	0.0	0.0	0.0	0.0	0.0	0.0
38.5℃以上	0.0	0.0	0.0	0.0	0.0	0.0	0.0	0.0	0.0	0.0	0.0	0.0	0.0	0.0	0.0	0.0	0.0	0.0	0.0	0.0	0.0	0.0	0.0	0.0	0.0	0.0	0.0	0.0	0.0	0.0	0.0
局所反応	3.3	11.6	0.0	0.8	0.0	0.0	0.0	0.0	15.7	0.0	0.0	0.0	0.0	0.0	0.0	0.0	0.0	0.0	0.0	0.0	0.0	0.0	0.0	0.0	0.0	0.0	0.0	0.0	0.0	0.0	15.7
全身倦怠感	1.7	4.1	0.0	0.0	0.0	0.0	0.0	0.0	5.8	0.0	0.0	0.0	0.0	0.0	0.0	0.0	0.0	0.0	0.0	0.0	0.0	0.0	0.0	0.0	0.0	0.0	0.0	0.0	0.0	0.0	5.8
蕁麻疹	0.0	0.0	0.0	0.0	0.0	0.0	0.0	0.0	0.0	0.0	0.0	0.0	0.0	0.0	0.0	0.0	0.0	0.0	0.0	0.0	0.0	0.0	0.0	0.0	0.0	0.0	0.0	0.0	0.0	0.0	0.0
頭痛	0.8	0.8	0.0	0.0	0.0	0.0	0.0	0.0	1.7	0.0	0.0	0.0	0.0	0.0	0.0	0.0	0.0	0.0	0.0	0.0	0.0	0.0	0.0	0.0	0.0	0.0	0.0	0.0	0.0	0.0	1.7
嘔吐	0.0	0.0	0.0	0.0	0.0	0.0	0.0	0.0	0.0	0.0	0.0	0.0	0.0	0.0	0.0	0.0	0.0	0.0	0.0	0.0	0.0	0.0	0.0	0.0	0.0	0.0	0.0	0.0	0.0	0.0	0.0
合計	5.8	16.5	0.0	0.8	0.0	0.0	0.0	0.0	23.1	0.0	0.0	0.0	0.0	0.0	0.0	0.0	0.0	0.0	0.0	0.0	0.0	0.0	0.0	0.0	0.0	0.0	0.0	0.0	0.0	0.0	23.1

新型コロナ初回接種

ファイザー　　（対象者数　34　人）　　（異常発生者数　9　人）

発現日	0日	1日	2日	3日	4日	5日	6日	7日	0～7日 小計	8日	9日	10日	11日	12日	13日	14日	15日	16日	17日	18日	19日	20日	21日	22日	23日	24日	25日	26日	27日	28日	合計
発熱	0	3	0	0	0	0	0	0	3	0	0	0	0	0	0	0	0	0	0	0	0	0	0	0	0	0	0	0	0	0	3
37.5℃以上 38.5℃未満	0	3	0	0	0	0	0	0	3	0	0	0	0	0	0	0	0	0	0	0	0	0	0	0	0	0	0	0	0	0	3
38.5℃以上	0	0	0	0	0	0	0	0	0	0	0	0	0	0	0	0	0	0	0	0	0	0	0	0	0	0	0	0	0	0	0
局所反応	0	6	0	0	0	0	0	0	6	0	0	0	0	0	0	0	0	0	0	0	0	0	0	0	0	0	0	0	0	0	6
蕁麻疹	0	0	0	0	0	0	0	0	0	0	0	0	0	0	0	0	0	0	0	0	0	0	0	0	0	0	0	0	0	0	0
全身倦怠感	0	2	0	0	0	0	0	0	2	0	0	0	0	0	0	0	0	0	0	0	0	0	0	0	0	0	0	0	0	0	2
頭痛	0	1	0	0	0	0	0	0	1	0	0	0	0	0	0	0	0	0	0	0	0	0	0	0	0	0	0	0	0	0	1
リンパ節の腫れ	0	0	0	0	0	0	0	0	0	0	0	0	0	0	0	0	0	0	0	0	0	0	0	0	0	0	0	0	0	0	0
関節痛	0	1	0	0	0	0	0	0	1	0	0	0	0	0	0	0	0	0	0	0	0	0	0	0	0	0	0	0	0	0	1
嘔吐	0	0	0	0	0	0	0	0	0	0	0	0	0	0	0	0	0	0	0	0	0	0	0	0	0	0	0	0	0	0	0
下痢	0	0	0	0	0	0	0	0	0	0	0	0	0	0	0	0	0	0	0	0	0	0	0	0	0	0	0	0	0	0	0
胸の痛み	0	0	0	0	0	0	0	0	0	0	0	0	0	0	0	0	0	0	0	0	0	0	0	0	0	0	0	0	0	0	0
合計	0	13	0	0	0	0	0	0	13	0	0	0	0	0	0	0	0	0	0	0	0	0	0	0	0	0	0	0	0	0	13

発生割合	0日	1日	2日	3日	4日	5日	6日	7日	0～7日 小計	8日	9日	10日	11日	12日	13日	14日	15日	16日	17日	18日	19日	20日	21日	22日	23日	24日	25日	26日	27日	28日	合計
発熱	0.0	8.8	0.0	0.0	0.0	0.0	0.0	0.0	8.8	0.0	0.0	0.0	0.0	0.0	0.0	0.0	0.0	0.0	0.0	0.0	0.0	0.0	0.0	0.0	0.0	0.0	0.0	0.0	0.0	0.0	8.8
37.5℃以上 38.5℃未満	0.0	8.8	0.0	0.0	0.0	0.0	0.0	0.0	8.8	0.0	0.0	0.0	0.0	0.0	0.0	0.0	0.0	0.0	0.0	0.0	0.0	0.0	0.0	0.0	0.0	0.0	0.0	0.0	0.0	0.0	8.8
38.5℃以上	0.0	0.0	0.0	0.0	0.0	0.0	0.0	0.0	0.0	0.0	0.0	0.0	0.0	0.0	0.0	0.0	0.0	0.0	0.0	0.0	0.0	0.0	0.0	0.0	0.0	0.0	0.0	0.0	0.0	0.0	0.0
局所反応	0.0	17.6	0.0	0.0	0.0	0.0	0.0	0.0	17.6	0.0	0.0	0.0	0.0	0.0	0.0	0.0	0.0	0.0	0.0	0.0	0.0	0.0	0.0	0.0	0.0	0.0	0.0	0.0	0.0	0.0	17.6
蕁麻疹	0.0	0.0	0.0	0.0	0.0	0.0	0.0	0.0	0.0	0.0	0.0	0.0	0.0	0.0	0.0	0.0	0.0	0.0	0.0	0.0	0.0	0.0	0.0	0.0	0.0	0.0	0.0	0.0	0.0	0.0	0.0
全身倦怠感	0.0	5.9	0.0	0.0	0.0	0.0	0.0	0.0	5.9	0.0	0.0	0.0	0.0	0.0	0.0	0.0	0.0	0.0	0.0	0.0	0.0	0.0	0.0	0.0	0.0	0.0	0.0	0.0	0.0	0.0	5.9
頭痛	0.0	2.9	0.0	0.0	0.0	0.0	0.0	0.0	2.9	0.0	0.0	0.0	0.0	0.0	0.0	0.0	0.0	0.0	0.0	0.0	0.0	0.0	0.0	0.0	0.0	0.0	0.0	0.0	0.0	0.0	2.9
リンパ節の腫れ	0.0	0.0	0.0	0.0	0.0	0.0	0.0	0.0	0.0	0.0	0.0	0.0	0.0	0.0	0.0	0.0	0.0	0.0	0.0	0.0	0.0	0.0	0.0	0.0	0.0	0.0	0.0	0.0	0.0	0.0	0.0
関節痛	0.0	2.9	0.0	0.0	0.0	0.0	0.0	0.0	2.9	0.0	0.0	0.0	0.0	0.0	0.0	0.0	0.0	0.0	0.0	0.0	0.0	0.0	0.0	0.0	0.0	0.0	0.0	0.0	0.0	0.0	2.9
嘔吐	0.0	0.0	0.0	0.0	0.0	0.0	0.0	0.0	0.0	0.0	0.0	0.0	0.0	0.0	0.0	0.0	0.0	0.0	0.0	0.0	0.0	0.0	0.0	0.0	0.0	0.0	0.0	0.0	0.0	0.0	0.0
下痢	0.0	0.0	0.0	0.0	0.0	0.0	0.0	0.0	0.0	0.0	0.0	0.0	0.0	0.0	0.0	0.0	0.0	0.0	0.0	0.0	0.0	0.0	0.0	0.0	0.0	0.0	0.0	0.0	0.0	0.0	0.0
胸の痛み	0.0	0.0	0.0	0.0	0.0	0.0	0.0	0.0	0.0	0.0	0.0	0.0	0.0	0.0	0.0	0.0	0.0	0.0	0.0	0.0	0.0	0.0	0.0	0.0	0.0	0.0	0.0	0.0	0.0	0.0	0.0
合計	0.0	38.2	0.0	0.0	0.0	0.0	0.0	0.0	38.2	0.0	0.0	0.0	0.0	0.0	0.0	0.0	0.0	0.0	0.0	0.0	0.0	0.0	0.0	0.0	0.0	0.0	0.0	0.0	0.0	0.0	38.2

新型コロナ初回接種

モデルナ　　（対象者数　0　人）　　（異常発生者数　0　人）

発現日	0日	1日	2日	3日	4日	5日	6日	7日	0～7日 小計	8日	9日	10日	11日	12日	13日	14日	15日	16日	17日	18日	19日	20日	21日	22日	23日	24日	25日	26日	27日	28日	合計
発熱	0	0	0	0	0	0	0	0	0	0	0	0	0	0	0	0	0	0	0	0	0	0	0	0	0	0	0	0	0	0	0
37.5℃以上 38.5℃未満	0	0	0	0	0	0	0	0	0	0	0	0	0	0	0	0	0	0	0	0	0	0	0	0	0	0	0	0	0	0	0
38.5℃以上	0	0	0	0	0	0	0	0	0	0	0	0	0	0	0	0	0	0	0	0	0	0	0	0	0	0	0	0	0	0	0
局所反応	0	0	0	0	0	0	0	0	0	0	0	0	0	0	0	0	0	0	0	0	0	0	0	0	0	0	0	0	0	0	0
蕁麻疹	0	0	0	0	0	0	0	0	0	0	0	0	0	0	0	0	0	0	0	0	0	0	0	0	0	0	0	0	0	0	0
全身倦怠感	0	0	0	0	0	0	0	0	0	0	0	0	0	0	0	0	0	0	0	0	0	0	0	0	0	0	0	0	0	0	0
頭痛	0	0	0	0	0	0	0	0	0	0	0	0	0	0	0	0	0	0	0	0	0	0	0	0	0	0	0	0	0	0	0
リンパ節の腫れ	0	0	0	0	0	0	0	0	0	0	0	0	0	0	0	0	0	0	0	0	0	0	0	0	0	0	0	0	0	0	0
関節痛	0	0	0	0	0	0	0	0	0	0	0	0	0	0	0	0	0	0	0	0	0	0	0	0	0	0	0	0	0	0	0
嘔吐	0	0	0	0	0	0	0	0	0	0	0	0	0	0	0	0	0	0	0	0	0	0	0	0	0	0	0	0	0	0	0
下痢	0	0	0	0	0	0	0	0	0	0	0	0	0	0	0	0	0	0	0	0	0	0	0	0	0	0	0	0	0	0	0
胸の痛み	0	0	0	0	0	0	0	0	0	0	0	0	0	0	0	0	0	0	0	0	0	0	0	0	0	0	0	0	0	0	0
合計	0	0	0	0	0	0	0	0	0	0	0	0	0	0	0	0	0	0	0	0	0	0	0	0	0	0	0	0	0	0	0

発生割合	0日	1日	2日	3日	4日	5日	6日	7日	0～7日 小計	8日	9日	10日	11日	12日	13日	14日	15日	16日	17日	18日	19日	20日	21日	22日	23日	24日	25日	26日	27日	28日	合計
発熱	0.0	0.0	0.0	0.0	0.0	0.0	0.0	0.0	0.0	0.0	0.0	0.0	0.0	0.0	0.0	0.0	0.0	0.0	0.0	0.0	0.0	0.0	0.0	0.0	0.0	0.0	0.0	0.0	0.0	0.0	0.0
37.5℃以上 38.5℃未満	0.0	0.0	0.0	0.0	0.0	0.0	0.0	0.0	0.0	0.0	0.0	0.0	0.0	0.0	0.0	0.0	0.0	0.0	0.0	0.0	0.0	0.0	0.0	0.0	0.0	0.0	0.0	0.0	0.0	0.0	0.0
38.5℃以上	0.0	0.0	0.0	0.0	0.0	0.0	0.0	0.0	0.0	0.0	0.0	0.0	0.0	0.0	0.0	0.0	0.0	0.0	0.0	0.0	0.0	0.0	0.0	0.0	0.0	0.0	0.0	0.0	0.0	0.0	0.0
局所反応	0.0	0.0	0.0	0.0	0.0	0.0	0.0	0.0	0.0	0.0	0.0	0.0	0.0	0.0	0.0	0.0	0.0	0.0	0.0	0.0	0.0	0.0	0.0	0.0	0.0	0.0	0.0	0.0	0.0	0.0	0.0
蕁麻疹	0.0	0.0	0.0	0.0	0.0	0.0	0.0	0.0	0.0	0.0	0.0	0.0	0.0	0.0	0.0	0.0	0.0	0.0	0.0	0.0	0.0	0.0	0.0	0.0	0.0	0.0	0.0	0.0	0.0	0.0	0.0
全身倦怠感	0.0	0.0	0.0	0.0	0.0	0.0	0.0	0.0	0.0	0.0	0.0	0.0	0.0	0.0	0.0	0.0	0.0	0.0	0.0	0.0	0.0	0.0	0.0	0.0	0.0	0.0	0.0	0.0	0.0	0.0	0.0
頭痛	0.0	0.0	0.0	0.0	0.0	0.0	0.0	0.0	0.0	0.0	0.0	0.0	0.0	0.0	0.0	0.0	0.0	0.0	0.0	0.0	0.0	0.0	0.0	0.0	0.0	0.0	0.0	0.0	0.0	0.0	0.0
リンパ節の腫れ	0.0	0.0	0.0	0.0	0.0	0.0	0.0	0.0	0.0	0.0	0.0	0.0	0.0	0.0	0.0	0.0	0.0	0.0	0.0	0.0	0.0	0.0	0.0	0.0	0.0	0.0	0.0	0.0	0.0	0.0	0.0
関節痛	0.0	0.0	0.0	0.0	0.0	0.0	0.0	0.0	0.0	0.0	0.0	0.0	0.0	0.0	0.0	0.0	0.0	0.0	0.0	0.0	0.0	0.0	0.0	0.0	0.0	0.0	0.0	0.0	0.0	0.0	0.0
嘔吐	0.0	0.0	0.0	0.0	0.0	0.0	0.0	0.0	0.0	0.0	0.0	0.0	0.0	0.0	0.0	0.0	0.0	0.0	0.0	0.0	0.0	0.0	0.0	0.0	0.0	0.0	0.0	0.0	0.0	0.0	0.0
下痢	0.0	0.0	0.0	0.0	0.0	0.0	0.0	0.0	0.0	0.0	0.0	0.0	0.0	0.0	0.0	0.0	0.0	0.0	0.0	0.0	0.0	0.0	0.0	0.0	0.0	0.0	0.0	0.0	0.0	0.0	0.0
胸の痛み	0.0	0.0	0.0	0.0	0.0	0.0	0.0	0.0	0.0	0.0	0.0	0.0	0.0	0.0	0.0	0.0	0.0	0.0	0.0	0.0	0.0	0.0	0.0	0.0	0.0	0.0	0.0	0.0	0.0	0.0	0.0
合計	0.0	0.0	0.0	0.0	0.0	0.0	0.0	0.0	0.0	0.0	0.0	0.0	0.0	0.0	0.0	0.0	0.0	0.0	0.0	0.0	0.0	0.0	0.0	0.0	0.0	0.0	0.0	0.0	0.0	0.0	0.0

新型コロナ初回接種

第一三共　　（対象者数　2　人）　（異常発生者数　0　人）

発現日	0日	1日	2日	3日	4日	5日	6日	7日	0～7日 小計	8日	9日	10日	11日	12日	13日	14日	15日	16日	17日	18日	19日	20日	21日	22日	23日	24日	25日	26日	27日	28日	合計
発熱	0	0	0	0	0	0	0	0	0	0	0	0	0	0	0	0	0	0	0	0	0	0	0	0	0	0	0	0	0	0	0
37.5℃以上 38.5℃未満	0	0	0	0	0	0	0	0	0	0	0	0	0	0	0	0	0	0	0	0	0	0	0	0	0	0	0	0	0	0	0
38.5℃以上	0	0	0	0	0	0	0	0	0	0	0	0	0	0	0	0	0	0	0	0	0	0	0	0	0	0	0	0	0	0	0
局所反応	0	0	0	0	0	0	0	0	0	0	0	0	0	0	0	0	0	0	0	0	0	0	0	0	0	0	0	0	0	0	0
蕁麻疹	0	0	0	0	0	0	0	0	0	0	0	0	0	0	0	0	0	0	0	0	0	0	0	0	0	0	0	0	0	0	0
全身倦怠感	0	0	0	0	0	0	0	0	0	0	0	0	0	0	0	0	0	0	0	0	0	0	0	0	0	0	0	0	0	0	0
頭痛	0	0	0	0	0	0	0	0	0	0	0	0	0	0	0	0	0	0	0	0	0	0	0	0	0	0	0	0	0	0	0
リンパ節の腫れ	0	0	0	0	0	0	0	0	0	0	0	0	0	0	0	0	0	0	0	0	0	0	0	0	0	0	0	0	0	0	0
関節痛	0	0	0	0	0	0	0	0	0	0	0	0	0	0	0	0	0	0	0	0	0	0	0	0	0	0	0	0	0	0	0
嘔吐	0	0	0	0	0	0	0	0	0	0	0	0	0	0	0	0	0	0	0	0	0	0	0	0	0	0	0	0	0	0	0
下痢	0	0	0	0	0	0	0	0	0	0	0	0	0	0	0	0	0	0	0	0	0	0	0	0	0	0	0	0	0	0	0
胸の痛み	0	0	0	0	0	0	0	0	0	0	0	0	0	0	0	0	0	0	0	0	0	0	0	0	0	0	0	0	0	0	0
合計	0	0	0	0	0	0	0	0	0	0	0	0	0	0	0	0	0	0	0	0	0	0	0	0	0	0	0	0	0	0	0

発生割合	0日	1日	2日	3日	4日	5日	6日	7日	0～7日 小計	8日	9日	10日	11日	12日	13日	14日	15日	16日	17日	18日	19日	20日	21日	22日	23日	24日	25日	26日	27日	28日	合計
発熱	0.0	0.0	0.0	0.0	0.0	0.0	0.0	0.0	0.0	0.0	0.0	0.0	0.0	0.0	0.0	0.0	0.0	0.0	0.0	0.0	0.0	0.0	0.0	0.0	0.0	0.0	0.0	0.0	0.0	0.0	0.0
37.5℃以上 38.5℃未満	0.0	0.0	0.0	0.0	0.0	0.0	0.0	0.0	0.0	0.0	0.0	0.0	0.0	0.0	0.0	0.0	0.0	0.0	0.0	0.0	0.0	0.0	0.0	0.0	0.0	0.0	0.0	0.0	0.0	0.0	0.0
38.5℃以上	0.0	0.0	0.0	0.0	0.0	0.0	0.0	0.0	0.0	0.0	0.0	0.0	0.0	0.0	0.0	0.0	0.0	0.0	0.0	0.0	0.0	0.0	0.0	0.0	0.0	0.0	0.0	0.0	0.0	0.0	0.0
局所反応	0.0	0.0	0.0	0.0	0.0	0.0	0.0	0.0	0.0	0.0	0.0	0.0	0.0	0.0	0.0	0.0	0.0	0.0	0.0	0.0	0.0	0.0	0.0	0.0	0.0	0.0	0.0	0.0	0.0	0.0	0.0
蕁麻疹	0.0	0.0	0.0	0.0	0.0	0.0	0.0	0.0	0.0	0.0	0.0	0.0	0.0	0.0	0.0	0.0	0.0	0.0	0.0	0.0	0.0	0.0	0.0	0.0	0.0	0.0	0.0	0.0	0.0	0.0	0.0
全身倦怠感	0.0	0.0	0.0	0.0	0.0	0.0	0.0	0.0	0.0	0.0	0.0	0.0	0.0	0.0	0.0	0.0	0.0	0.0	0.0	0.0	0.0	0.0	0.0	0.0	0.0	0.0	0.0	0.0	0.0	0.0	0.0
頭痛	0.0	0.0	0.0	0.0	0.0	0.0	0.0	0.0	0.0	0.0	0.0	0.0	0.0	0.0	0.0	0.0	0.0	0.0	0.0	0.0	0.0	0.0	0.0	0.0	0.0	0.0	0.0	0.0	0.0	0.0	0.0
リンパ節の腫れ	0.0	0.0	0.0	0.0	0.0	0.0	0.0	0.0	0.0	0.0	0.0	0.0	0.0	0.0	0.0	0.0	0.0	0.0	0.0	0.0	0.0	0.0	0.0	0.0	0.0	0.0	0.0	0.0	0.0	0.0	0.0
関節痛	0.0	0.0	0.0	0.0	0.0	0.0	0.0	0.0	0.0	0.0	0.0	0.0	0.0	0.0	0.0	0.0	0.0	0.0	0.0	0.0	0.0	0.0	0.0	0.0	0.0	0.0	0.0	0.0	0.0	0.0	0.0
嘔吐	0.0	0.0	0.0	0.0	0.0	0.0	0.0	0.0	0.0	0.0	0.0	0.0	0.0	0.0	0.0	0.0	0.0	0.0	0.0	0.0	0.0	0.0	0.0	0.0	0.0	0.0	0.0	0.0	0.0	0.0	0.0
下痢	0.0	0.0	0.0	0.0	0.0	0.0	0.0	0.0	0.0	0.0	0.0	0.0	0.0	0.0	0.0	0.0	0.0	0.0	0.0	0.0	0.0	0.0	0.0	0.0	0.0	0.0	0.0	0.0	0.0	0.0	0.0
胸の痛み	0.0	0.0	0.0	0.0	0.0	0.0	0.0	0.0	0.0	0.0	0.0	0.0	0.0	0.0	0.0	0.0	0.0	0.0	0.0	0.0	0.0	0.0	0.0	0.0	0.0	0.0	0.0	0.0	0.0	0.0	0.0
合計	0.0	0.0	0.0	0.0	0.0	0.0	0.0	0.0	0.0	0.0	0.0	0.0	0.0	0.0	0.0	0.0	0.0	0.0	0.0	0.0	0.0	0.0	0.0	0.0	0.0	0.0	0.0	0.0	0.0	0.0	0.0

新型コロナ初回接種

武田薬品　　（対象者数　0　人）　　（異常発生者数　0　人）

発現日	0日	1日	2日	3日	4日	5日	6日	7日	0～7日 小計	8日	9日	10日	11日	12日	13日	14日	15日	16日	17日	18日	19日	20日	21日	22日	23日	24日	25日	26日	27日	28日	合計
発熱	0	0	0	0	0	0	0	0	0	0	0	0	0	0	0	0	0	0	0	0	0	0	0	0	0	0	0	0	0	0	0
37.5℃以上 38.5℃未満	0	0	0	0	0	0	0	0	0	0	0	0	0	0	0	0	0	0	0	0	0	0	0	0	0	0	0	0	0	0	0
38.5℃以上	0	0	0	0	0	0	0	0	0	0	0	0	0	0	0	0	0	0	0	0	0	0	0	0	0	0	0	0	0	0	0
局所反応	0	0	0	0	0	0	0	0	0	0	0	0	0	0	0	0	0	0	0	0	0	0	0	0	0	0	0	0	0	0	0
蕁麻疹	0	0	0	0	0	0	0	0	0	0	0	0	0	0	0	0	0	0	0	0	0	0	0	0	0	0	0	0	0	0	0
全身倦怠感	0	0	0	0	0	0	0	0	0	0	0	0	0	0	0	0	0	0	0	0	0	0	0	0	0	0	0	0	0	0	0
頭痛	0	0	0	0	0	0	0	0	0	0	0	0	0	0	0	0	0	0	0	0	0	0	0	0	0	0	0	0	0	0	0
リンパ節の腫れ	0	0	0	0	0	0	0	0	0	0	0	0	0	0	0	0	0	0	0	0	0	0	0	0	0	0	0	0	0	0	0
関節痛	0	0	0	0	0	0	0	0	0	0	0	0	0	0	0	0	0	0	0	0	0	0	0	0	0	0	0	0	0	0	0
嘔吐	0	0	0	0	0	0	0	0	0	0	0	0	0	0	0	0	0	0	0	0	0	0	0	0	0	0	0	0	0	0	0
下痢	0	0	0	0	0	0	0	0	0	0	0	0	0	0	0	0	0	0	0	0	0	0	0	0	0	0	0	0	0	0	0
胸の痛み	0	0	0	0	0	0	0	0	0	0	0	0	0	0	0	0	0	0	0	0	0	0	0	0	0	0	0	0	0	0	0
合計	0	0	0	0	0	0	0	0	0	0	0	0	0	0	0	0	0	0	0	0	0	0	0	0	0	0	0	0	0	0	0

発生割合	0日	1日	2日	3日	4日	5日	6日	7日	0～7日 小計	8日	9日	10日	11日	12日	13日	14日	15日	16日	17日	18日	19日	20日	21日	22日	23日	24日	25日	26日	27日	28日	合計
発熱	0.0	0.0	0.0	0.0	0.0	0.0	0.0	0.0	0.0	0.0	0.0	0.0	0.0	0.0	0.0	0.0	0.0	0.0	0.0	0.0	0.0	0.0	0.0	0.0	0.0	0.0	0.0	0.0	0.0	0.0	0.0
37.5℃以上 38.5℃未満	0.0	0.0	0.0	0.0	0.0	0.0	0.0	0.0	0.0	0.0	0.0	0.0	0.0	0.0	0.0	0.0	0.0	0.0	0.0	0.0	0.0	0.0	0.0	0.0	0.0	0.0	0.0	0.0	0.0	0.0	0.0
38.5℃以上	0.0	0.0	0.0	0.0	0.0	0.0	0.0	0.0	0.0	0.0	0.0	0.0	0.0	0.0	0.0	0.0	0.0	0.0	0.0	0.0	0.0	0.0	0.0	0.0	0.0	0.0	0.0	0.0	0.0	0.0	0.0
局所反応	0.0	0.0	0.0	0.0	0.0	0.0	0.0	0.0	0.0	0.0	0.0	0.0	0.0	0.0	0.0	0.0	0.0	0.0	0.0	0.0	0.0	0.0	0.0	0.0	0.0	0.0	0.0	0.0	0.0	0.0	0.0
蕁麻疹	0.0	0.0	0.0	0.0	0.0	0.0	0.0	0.0	0.0	0.0	0.0	0.0	0.0	0.0	0.0	0.0	0.0	0.0	0.0	0.0	0.0	0.0	0.0	0.0	0.0	0.0	0.0	0.0	0.0	0.0	0.0
全身倦怠感	0.0	0.0	0.0	0.0	0.0	0.0	0.0	0.0	0.0	0.0	0.0	0.0	0.0	0.0	0.0	0.0	0.0	0.0	0.0	0.0	0.0	0.0	0.0	0.0	0.0	0.0	0.0	0.0	0.0	0.0	0.0
頭痛	0.0	0.0	0.0	0.0	0.0	0.0	0.0	0.0	0.0	0.0	0.0	0.0	0.0	0.0	0.0	0.0	0.0	0.0	0.0	0.0	0.0	0.0	0.0	0.0	0.0	0.0	0.0	0.0	0.0	0.0	0.0
リンパ節の腫れ	0.0	0.0	0.0	0.0	0.0	0.0	0.0	0.0	0.0	0.0	0.0	0.0	0.0	0.0	0.0	0.0	0.0	0.0	0.0	0.0	0.0	0.0	0.0	0.0	0.0	0.0	0.0	0.0	0.0	0.0	0.0
関節痛	0.0	0.0	0.0	0.0	0.0	0.0	0.0	0.0	0.0	0.0	0.0	0.0	0.0	0.0	0.0	0.0	0.0	0.0	0.0	0.0	0.0	0.0	0.0	0.0	0.0	0.0	0.0	0.0	0.0	0.0	0.0
嘔吐	0.0	0.0	0.0	0.0	0.0	0.0	0.0	0.0	0.0	0.0	0.0	0.0	0.0	0.0	0.0	0.0	0.0	0.0	0.0	0.0	0.0	0.0	0.0	0.0	0.0	0.0	0.0	0.0	0.0	0.0	0.0
下痢	0.0	0.0	0.0	0.0	0.0	0.0	0.0	0.0	0.0	0.0	0.0	0.0	0.0	0.0	0.0	0.0	0.0	0.0	0.0	0.0	0.0	0.0	0.0	0.0	0.0	0.0	0.0	0.0	0.0	0.0	0.0
胸の痛み	0.0	0.0	0.0	0.0	0.0	0.0	0.0	0.0	0.0	0.0	0.0	0.0	0.0	0.0	0.0	0.0	0.0	0.0	0.0	0.0	0.0	0.0	0.0	0.0	0.0	0.0	0.0	0.0	0.0	0.0	0.0
合計	0.0	0.0	0.0	0.0	0.0	0.0	0.0	0.0	0.0	0.0	0.0	0.0	0.0	0.0	0.0	0.0	0.0	0.0	0.0	0.0	0.0	0.0	0.0	0.0	0.0	0.0	0.0	0.0	0.0	0.0	0.0

新型コロナ初回接種

Meiji Seika ファルマ　　（対象者数　0　人）　　（異常発生者数　0　人）

発現日	0日	1日	2日	3日	4日	5日	6日	7日	0～7日 小計	8日	9日	10日	11日	12日	13日	14日	15日	16日	17日	18日	19日	20日	21日	22日	23日	24日	25日	26日	27日	28日	合計
発熱	0	0	0	0	0	0	0	0	0	0	0	0	0	0	0	0	0	0	0	0	0	0	0	0	0	0	0	0	0	0	0
37.5℃以上 38.5℃未満	0	0	0	0	0	0	0	0	0	0	0	0	0	0	0	0	0	0	0	0	0	0	0	0	0	0	0	0	0	0	0
38.5℃以上	0	0	0	0	0	0	0	0	0	0	0	0	0	0	0	0	0	0	0	0	0	0	0	0	0	0	0	0	0	0	0
局所反応	0	0	0	0	0	0	0	0	0	0	0	0	0	0	0	0	0	0	0	0	0	0	0	0	0	0	0	0	0	0	0
蕁麻疹	0	0	0	0	0	0	0	0	0	0	0	0	0	0	0	0	0	0	0	0	0	0	0	0	0	0	0	0	0	0	0
全身倦怠感	0	0	0	0	0	0	0	0	0	0	0	0	0	0	0	0	0	0	0	0	0	0	0	0	0	0	0	0	0	0	0
頭痛	0	0	0	0	0	0	0	0	0	0	0	0	0	0	0	0	0	0	0	0	0	0	0	0	0	0	0	0	0	0	0
リンパ節の腫れ	0	0	0	0	0	0	0	0	0	0	0	0	0	0	0	0	0	0	0	0	0	0	0	0	0	0	0	0	0	0	0
関節痛	0	0	0	0	0	0	0	0	0	0	0	0	0	0	0	0	0	0	0	0	0	0	0	0	0	0	0	0	0	0	0
嘔吐	0	0	0	0	0	0	0	0	0	0	0	0	0	0	0	0	0	0	0	0	0	0	0	0	0	0	0	0	0	0	0
下痢	0	0	0	0	0	0	0	0	0	0	0	0	0	0	0	0	0	0	0	0	0	0	0	0	0	0	0	0	0	0	0
胸の痛み	0	0	0	0	0	0	0	0	0	0	0	0	0	0	0	0	0	0	0	0	0	0	0	0	0	0	0	0	0	0	0
合計	0	0	0	0	0	0	0	0	0	0	0	0	0	0	0	0	0	0	0	0	0	0	0	0	0	0	0	0	0	0	0

発生割合	0日	1日	2日	3日	4日	5日	6日	7日	0～7日 小計	8日	9日	10日	11日	12日	13日	14日	15日	16日	17日	18日	19日	20日	21日	22日	23日	24日	25日	26日	27日	28日	合計
発熱	0.0	0.0	0.0	0.0	0.0	0.0	0.0	0.0	0.0	0.0	0.0	0.0	0.0	0.0	0.0	0.0	0.0	0.0	0.0	0.0	0.0	0.0	0.0	0.0	0.0	0.0	0.0	0.0	0.0	0.0	0.0
37.5℃以上 38.5℃未満	0.0	0.0	0.0	0.0	0.0	0.0	0.0	0.0	0.0	0.0	0.0	0.0	0.0	0.0	0.0	0.0	0.0	0.0	0.0	0.0	0.0	0.0	0.0	0.0	0.0	0.0	0.0	0.0	0.0	0.0	0.0
38.5℃以上	0.0	0.0	0.0	0.0	0.0	0.0	0.0	0.0	0.0	0.0	0.0	0.0	0.0	0.0	0.0	0.0	0.0	0.0	0.0	0.0	0.0	0.0	0.0	0.0	0.0	0.0	0.0	0.0	0.0	0.0	0.0
局所反応	0.0	0.0	0.0	0.0	0.0	0.0	0.0	0.0	0.0	0.0	0.0	0.0	0.0	0.0	0.0	0.0	0.0	0.0	0.0	0.0	0.0	0.0	0.0	0.0	0.0	0.0	0.0	0.0	0.0	0.0	0.0
蕁麻疹	0.0	0.0	0.0	0.0	0.0	0.0	0.0	0.0	0.0	0.0	0.0	0.0	0.0	0.0	0.0	0.0	0.0	0.0	0.0	0.0	0.0	0.0	0.0	0.0	0.0	0.0	0.0	0.0	0.0	0.0	0.0
全身倦怠感	0.0	0.0	0.0	0.0	0.0	0.0	0.0	0.0	0.0	0.0	0.0	0.0	0.0	0.0	0.0	0.0	0.0	0.0	0.0	0.0	0.0	0.0	0.0	0.0	0.0	0.0	0.0	0.0	0.0	0.0	0.0
頭痛	0.0	0.0	0.0	0.0	0.0	0.0	0.0	0.0	0.0	0.0	0.0	0.0	0.0	0.0	0.0	0.0	0.0	0.0	0.0	0.0	0.0	0.0	0.0	0.0	0.0	0.0	0.0	0.0	0.0	0.0	0.0
リンパ節の腫れ	0.0	0.0	0.0	0.0	0.0	0.0	0.0	0.0	0.0	0.0	0.0	0.0	0.0	0.0	0.0	0.0	0.0	0.0	0.0	0.0	0.0	0.0	0.0	0.0	0.0	0.0	0.0	0.0	0.0	0.0	0.0
関節痛	0.0	0.0	0.0	0.0	0.0	0.0	0.0	0.0	0.0	0.0	0.0	0.0	0.0	0.0	0.0	0.0	0.0	0.0	0.0	0.0	0.0	0.0	0.0	0.0	0.0	0.0	0.0	0.0	0.0	0.0	0.0
嘔吐	0.0	0.0	0.0	0.0	0.0	0.0	0.0	0.0	0.0	0.0	0.0	0.0	0.0	0.0	0.0	0.0	0.0	0.0	0.0	0.0	0.0	0.0	0.0	0.0	0.0	0.0	0.0	0.0	0.0	0.0	0.0
下痢	0.0	0.0	0.0	0.0	0.0	0.0	0.0	0.0	0.0	0.0	0.0	0.0	0.0	0.0	0.0	0.0	0.0	0.0	0.0	0.0	0.0	0.0	0.0	0.0	0.0	0.0	0.0	0.0	0.0	0.0	0.0
胸の痛み	0.0	0.0	0.0	0.0	0.0	0.0	0.0	0.0	0.0	0.0	0.0	0.0	0.0	0.0	0.0	0.0	0.0	0.0	0.0	0.0	0.0	0.0	0.0	0.0	0.0	0.0	0.0	0.0	0.0	0.0	0.0
合計	0.0	0.0	0.0	0.0	0.0	0.0	0.0	0.0	0.0	0.0	0.0	0.0	0.0	0.0	0.0	0.0	0.0	0.0	0.0	0.0	0.0	0.0	0.0	0.0	0.0	0.0	0.0	0.0	0.0	0.0	0.0

新型コロナ追加接種

ファイザー　　（対象者数　179　人）　　（異常発生者数　19　人）

発現日	0日	1日	2日	3日	4日	5日	6日	7日	0～7日 小計	8日	9日	10日	11日	12日	13日	14日	15日	16日	17日	18日	19日	20日	21日	22日	23日	24日	25日	26日	27日	28日	合計
発熱	1	1	0	1	0	0	0	0	3	0	0	0	0	0	0	0	0	0	0	0	0	0	0	0	0	0	0	0	0	0	3
37.5℃以上 38.5℃未満	1	1	0	1	0	0	0	0	3	0	0	0	0	0	0	0	0	0	0	0	0	0	0	0	0	0	0	0	0	0	3
38.5℃以上	0	0	0	0	0	0	0	0	0	0	0	0	0	0	0	0	0	0	0	0	0	0	0	0	0	0	0	0	0	0	0
局所反応	2	6	1	1	0	0	1	0	11	0	0	0	0	0	0	0	0	0	0	0	0	0	0	0	0	0	0	0	0	0	11
蕁麻疹	0	0	0	0	0	0	0	0	0	0	0	0	0	0	0	0	0	0	0	0	0	0	0	0	0	0	0	0	0	0	0
全身倦怠感	1	1	0	2	0	0	0	0	4	0	0	1	0	0	0	0	0	0	0	0	0	0	0	0	0	0	0	0	0	0	5
頭痛	0	4	0	1	0	0	0	0	5	0	0	1	0	0	0	0	0	0	0	0	0	0	0	0	0	0	0	0	0	0	6
リンパ節の腫れ	0	1	0	0	0	0	0	0	1	0	0	0	0	0	0	0	0	0	0	0	0	0	0	0	0	0	0	0	0	0	1
関節痛	0	1	0	0	0	0	0	0	1	0	0	0	0	0	0	0	0	0	0	0	0	0	0	0	0	0	0	0	0	0	1
嘔吐	0	0	0	0	0	0	0	0	0	0	0	1	0	0	0	0	0	0	0	0	0	0	0	0	0	0	0	0	0	0	1
下痢	0	1	1	0	0	0	0	0	2	0	0	0	0	0	0	0	0	0	0	0	0	0	0	0	0	0	0	0	0	0	2
胸の痛み	0	0	0	0	0	0	0	0	0	0	0	0	0	0	0	0	0	0	0	0	0	0	0	0	0	0	0	0	0	0	0
合計	4	15	2	5	0	0	1	0	27	0	0	3	0	0	0	0	0	0	0	0	0	0	0	0	0	0	0	0	0	0	30

発生割合	0日	1日	2日	3日	4日	5日	6日	7日	0～7日 小計	8日	9日	10日	11日	12日	13日	14日	15日	16日	17日	18日	19日	20日	21日	22日	23日	24日	25日	26日	27日	28日	合計
発熱	0.6	0.6	0.0	0.6	0.0	0.0	0.0	0.0	1.7	0.0	0.0	0.0	0.0	0.0	0.0	0.0	0.0	0.0	0.0	0.0	0.0	0.0	0.0	0.0	0.0	0.0	0.0	0.0	0.0	0.0	1.7
37.5℃以上 38.5℃未満	0.6	0.6	0.0	0.6	0.0	0.0	0.0	0.0	1.7	0.0	0.0	0.0	0.0	0.0	0.0	0.0	0.0	0.0	0.0	0.0	0.0	0.0	0.0	0.0	0.0	0.0	0.0	0.0	0.0	0.0	1.7
38.5℃以上	0.0	0.0	0.0	0.0	0.0	0.0	0.0	0.0	0.0	0.0	0.0	0.0	0.0	0.0	0.0	0.0	0.0	0.0	0.0	0.0	0.0	0.0	0.0	0.0	0.0	0.0	0.0	0.0	0.0	0.0	0.0
局所反応	1.1	3.4	0.6	0.6	0.0	0.0	0.6	0.0	6.1	0.0	0.0	0.0	0.0	0.0	0.0	0.0	0.0	0.0	0.0	0.0	0.0	0.0	0.0	0.0	0.0	0.0	0.0	0.0	0.0	0.0	6.1
蕁麻疹	0.0	0.0	0.0	0.0	0.0	0.0	0.0	0.0	0.0	0.0	0.0	0.0	0.0	0.0	0.0	0.0	0.0	0.0	0.0	0.0	0.0	0.0	0.0	0.0	0.0	0.0	0.0	0.0	0.0	0.0	0.0
全身倦怠感	0.6	0.6	0.0	1.1	0.0	0.0	0.0	0.0	2.2	0.0	0.0	0.6	0.0	0.0	0.0	0.0	0.0	0.0	0.0	0.0	0.0	0.0	0.0	0.0	0.0	0.0	0.0	0.0	0.0	0.0	2.8
頭痛	0.0	2.2	0.0	0.6	0.0	0.0	0.0	0.0	2.8	0.0	0.0	0.6	0.0	0.0	0.0	0.0	0.0	0.0	0.0	0.0	0.0	0.0	0.0	0.0	0.0	0.0	0.0	0.0	0.0	0.0	3.4
リンパ節の腫れ	0.0	0.6	0.0	0.0	0.0	0.0	0.0	0.0	0.6	0.0	0.0	0.0	0.0	0.0	0.0	0.0	0.0	0.0	0.0	0.0	0.0	0.0	0.0	0.0	0.0	0.0	0.0	0.0	0.0	0.0	0.6
関節痛	0.0	0.6	0.0	0.0	0.0	0.0	0.0	0.0	0.6	0.0	0.0	0.0	0.0	0.0	0.0	0.0	0.0	0.0	0.0	0.0	0.0	0.0	0.0	0.0	0.0	0.0	0.0	0.0	0.0	0.0	0.6
嘔吐	0.0	0.0	0.0	0.0	0.0	0.0	0.0	0.0	0.0	0.0	0.0	0.6	0.0	0.0	0.0	0.0	0.0	0.0	0.0	0.0	0.0	0.0	0.0	0.0	0.0	0.0	0.0	0.0	0.0	0.0	0.6
下痢	0.0	0.6	0.6	0.0	0.0	0.0	0.0	0.0	1.1	0.0	0.0	0.0	0.0	0.0	0.0	0.0	0.0	0.0	0.0	0.0	0.0	0.0	0.0	0.0	0.0	0.0	0.0	0.0	0.0	0.0	1.1
胸の痛み	0.0	0.0	0.0	0.0	0.0	0.0	0.0	0.0	0.0	0.0	0.0	0.0	0.0	0.0	0.0	0.0	0.0	0.0	0.0	0.0	0.0	0.0	0.0	0.0	0.0	0.0	0.0	0.0	0.0	0.0	0.0
合計	2.2	8.4	1.1	2.8	0.0	0.0	0.6	0.0	15.1	0.0	0.0	1.7	0.0	0.0	0.0	0.0	0.0	0.0	0.0	0.0	0.0	0.0	0.0	0.0	0.0	0.0	0.0	0.0	0.0	0.0	16.8

新型コロナ追加接種

モデルナ　　（対象者数　0　人）　　（異常発生者数　0　人）

発現日	0日	1日	2日	3日	4日	5日	6日	7日	0～7日 小計	8日	9日	10日	11日	12日	13日	14日	15日	16日	17日	18日	19日	20日	21日	22日	23日	24日	25日	26日	27日	28日	合計
発熱	0	0	0	0	0	0	0	0	0	0	0	0	0	0	0	0	0	0	0	0	0	0	0	0	0	0	0	0	0	0	0
37.5℃以上 38.5℃未満	0	0	0	0	0	0	0	0	0	0	0	0	0	0	0	0	0	0	0	0	0	0	0	0	0	0	0	0	0	0	0
38.5℃以上	0	0	0	0	0	0	0	0	0	0	0	0	0	0	0	0	0	0	0	0	0	0	0	0	0	0	0	0	0	0	0
局所反応	0	0	0	0	0	0	0	0	0	0	0	0	0	0	0	0	0	0	0	0	0	0	0	0	0	0	0	0	0	0	0
蕁麻疹	0	0	0	0	0	0	0	0	0	0	0	0	0	0	0	0	0	0	0	0	0	0	0	0	0	0	0	0	0	0	0
全身倦怠感	0	0	0	0	0	0	0	0	0	0	0	0	0	0	0	0	0	0	0	0	0	0	0	0	0	0	0	0	0	0	0
頭痛	0	0	0	0	0	0	0	0	0	0	0	0	0	0	0	0	0	0	0	0	0	0	0	0	0	0	0	0	0	0	0
リンパ節の腫れ	0	0	0	0	0	0	0	0	0	0	0	0	0	0	0	0	0	0	0	0	0	0	0	0	0	0	0	0	0	0	0
関節痛	0	0	0	0	0	0	0	0	0	0	0	0	0	0	0	0	0	0	0	0	0	0	0	0	0	0	0	0	0	0	0
嘔吐	0	0	0	0	0	0	0	0	0	0	0	0	0	0	0	0	0	0	0	0	0	0	0	0	0	0	0	0	0	0	0
下痢	0	0	0	0	0	0	0	0	0	0	0	0	0	0	0	0	0	0	0	0	0	0	0	0	0	0	0	0	0	0	0
胸の痛み	0	0	0	0	0	0	0	0	0	0	0	0	0	0	0	0	0	0	0	0	0	0	0	0	0	0	0	0	0	0	0
合計	0	0	0	0	0	0	0	0	0	0	0	0	0	0	0	0	0	0	0	0	0	0	0	0	0	0	0	0	0	0	0

発生割合	0日	1日	2日	3日	4日	5日	6日	7日	0～7日 小計	8日	9日	10日	11日	12日	13日	14日	15日	16日	17日	18日	19日	20日	21日	22日	23日	24日	25日	26日	27日	28日	合計
発熱	0.0	0.0	0.0	0.0	0.0	0.0	0.0	0.0	0.0	0.0	0.0	0.0	0.0	0.0	0.0	0.0	0.0	0.0	0.0	0.0	0.0	0.0	0.0	0.0	0.0	0.0	0.0	0.0	0.0	0.0	0.0
37.5℃以上 38.5℃未満	0.0	0.0	0.0	0.0	0.0	0.0	0.0	0.0	0.0	0.0	0.0	0.0	0.0	0.0	0.0	0.0	0.0	0.0	0.0	0.0	0.0	0.0	0.0	0.0	0.0	0.0	0.0	0.0	0.0	0.0	0.0
38.5℃以上	0.0	0.0	0.0	0.0	0.0	0.0	0.0	0.0	0.0	0.0	0.0	0.0	0.0	0.0	0.0	0.0	0.0	0.0	0.0	0.0	0.0	0.0	0.0	0.0	0.0	0.0	0.0	0.0	0.0	0.0	0.0
局所反応	0.0	0.0	0.0	0.0	0.0	0.0	0.0	0.0	0.0	0.0	0.0	0.0	0.0	0.0	0.0	0.0	0.0	0.0	0.0	0.0	0.0	0.0	0.0	0.0	0.0	0.0	0.0	0.0	0.0	0.0	0.0
蕁麻疹	0.0	0.0	0.0	0.0	0.0	0.0	0.0	0.0	0.0	0.0	0.0	0.0	0.0	0.0	0.0	0.0	0.0	0.0	0.0	0.0	0.0	0.0	0.0	0.0	0.0	0.0	0.0	0.0	0.0	0.0	0.0
全身倦怠感	0.0	0.0	0.0	0.0	0.0	0.0	0.0	0.0	0.0	0.0	0.0	0.0	0.0	0.0	0.0	0.0	0.0	0.0	0.0	0.0	0.0	0.0	0.0	0.0	0.0	0.0	0.0	0.0	0.0	0.0	0.0
頭痛	0.0	0.0	0.0	0.0	0.0	0.0	0.0	0.0	0.0	0.0	0.0	0.0	0.0	0.0	0.0	0.0	0.0	0.0	0.0	0.0	0.0	0.0	0.0	0.0	0.0	0.0	0.0	0.0	0.0	0.0	0.0
リンパ節の腫れ	0.0	0.0	0.0	0.0	0.0	0.0	0.0	0.0	0.0	0.0	0.0	0.0	0.0	0.0	0.0	0.0	0.0	0.0	0.0	0.0	0.0	0.0	0.0	0.0	0.0	0.0	0.0	0.0	0.0	0.0	0.0
関節痛	0.0	0.0	0.0	0.0	0.0	0.0	0.0	0.0	0.0	0.0	0.0	0.0	0.0	0.0	0.0	0.0	0.0	0.0	0.0	0.0	0.0	0.0	0.0	0.0	0.0	0.0	0.0	0.0	0.0	0.0	0.0
嘔吐	0.0	0.0	0.0	0.0	0.0	0.0	0.0	0.0	0.0	0.0	0.0	0.0	0.0	0.0	0.0	0.0	0.0	0.0	0.0	0.0	0.0	0.0	0.0	0.0	0.0	0.0	0.0	0.0	0.0	0.0	0.0
下痢	0.0	0.0	0.0	0.0	0.0	0.0	0.0	0.0	0.0	0.0	0.0	0.0	0.0	0.0	0.0	0.0	0.0	0.0	0.0	0.0	0.0	0.0	0.0	0.0	0.0	0.0	0.0	0.0	0.0	0.0	0.0
胸の痛み	0.0	0.0	0.0	0.0	0.0	0.0	0.0	0.0	0.0	0.0	0.0	0.0	0.0	0.0	0.0	0.0	0.0	0.0	0.0	0.0	0.0	0.0	0.0	0.0	0.0	0.0	0.0	0.0	0.0	0.0	0.0
合計	0.0	0.0	0.0	0.0	0.0	0.0	0.0	0.0	0.0	0.0	0.0	0.0	0.0	0.0	0.0	0.0	0.0	0.0	0.0	0.0	0.0	0.0	0.0	0.0	0.0	0.0	0.0	0.0	0.0	0.0	0.0

新型コロナ追加接種

第一三共　　（対象者数　12　人）　（異常発生者数　2　人）

発現日	0日	1日	2日	3日	4日	5日	6日	7日	0～7日 小計	8日	9日	10日	11日	12日	13日	14日	15日	16日	17日	18日	19日	20日	21日	22日	23日	24日	25日	26日	27日	28日	合計
発熱	0	1	0	0	0	0	0	0	1	0	0	0	0	0	0	0	0	0	0	0	0	0	0	0	0	0	0	0	0	0	1
37.5℃以上38.5℃未満	0	1	0	0	0	0	0	0	1	0	0	0	0	0	0	0	0	0	0	0	0	0	0	0	0	0	0	0	0	0	1
38.5℃以上	0	0	0	0	0	0	0	0	0	0	0	0	0	0	0	0	0	0	0	0	0	0	0	0	0	0	0	0	0	0	0
局所反応	0	1	0	0	0	0	0	0	1	0	0	0	0	0	0	0	0	0	0	0	0	0	0	0	0	0	0	0	0	0	1
蕁麻疹	0	0	0	0	0	0	0	0	0	0	0	0	0	0	0	0	0	0	0	0	0	0	0	0	0	0	0	0	0	0	0
全身倦怠感	0	2	0	0	0	0	0	0	2	0	0	0	0	0	0	0	0	0	0	0	0	0	0	0	0	0	0	0	0	0	2
頭痛	0	0	0	0	0	0	0	0	0	0	0	0	0	0	0	0	0	0	0	0	0	0	0	0	0	0	0	0	0	0	0
リンパ節の腫れ	0	0	0	0	0	0	0	0	0	0	0	0	0	0	0	0	0	0	0	0	0	0	0	0	0	0	0	0	0	0	0
関節痛	0	0	0	0	0	0	0	0	0	0	0	0	0	0	0	0	0	0	0	0	0	0	0	0	0	0	0	0	0	0	0
嘔吐	0	0	0	0	0	0	0	0	0	0	0	0	0	0	0	0	0	0	0	0	0	0	0	0	0	0	0	0	0	0	0
下痢	0	0	0	0	0	0	0	0	0	0	0	0	0	0	0	0	0	0	0	0	0	0	0	0	0	0	0	0	0	0	0
胸の痛み	0	0	0	0	0	0	0	0	0	0	0	0	0	0	0	0	0	0	0	0	0	0	0	0	0	0	0	0	0	0	0
合計	0	4	0	0	0	0	0	0	4	0	0	0	0	0	0	0	0	0	0	0	0	0	0	0	0	0	0	0	0	0	4

発生割合	0日	1日	2日	3日	4日	5日	6日	7日	0～7日 小計	8日	9日	10日	11日	12日	13日	14日	15日	16日	17日	18日	19日	20日	21日	22日	23日	24日	25日	26日	27日	28日	合計
発熱	0.0	8.3	0.0	0.0	0.0	0.0	0.0	0.0	8.3	0.0	0.0	0.0	0.0	0.0	0.0	0.0	0.0	0.0	0.0	0.0	0.0	0.0	0.0	0.0	0.0	0.0	0.0	0.0	0.0	0.0	8.3
37.5℃以上38.5℃未満	0.0	8.3	0.0	0.0	0.0	0.0	0.0	0.0	8.3	0.0	0.0	0.0	0.0	0.0	0.0	0.0	0.0	0.0	0.0	0.0	0.0	0.0	0.0	0.0	0.0	0.0	0.0	0.0	0.0	0.0	8.3
38.5℃以上	0.0	0.0	0.0	0.0	0.0	0.0	0.0	0.0	0.0	0.0	0.0	0.0	0.0	0.0	0.0	0.0	0.0	0.0	0.0	0.0	0.0	0.0	0.0	0.0	0.0	0.0	0.0	0.0	0.0	0.0	0.0
局所反応	0.0	8.3	0.0	0.0	0.0	0.0	0.0	0.0	8.3	0.0	0.0	0.0	0.0	0.0	0.0	0.0	0.0	0.0	0.0	0.0	0.0	0.0	0.0	0.0	0.0	0.0	0.0	0.0	0.0	0.0	8.3
蕁麻疹	0.0	0.0	0.0	0.0	0.0	0.0	0.0	0.0	0.0	0.0	0.0	0.0	0.0	0.0	0.0	0.0	0.0	0.0	0.0	0.0	0.0	0.0	0.0	0.0	0.0	0.0	0.0	0.0	0.0	0.0	0.0
全身倦怠感	0.0	16.7	0.0	0.0	0.0	0.0	0.0	0.0	16.7	0.0	0.0	0.0	0.0	0.0	0.0	0.0	0.0	0.0	0.0	0.0	0.0	0.0	0.0	0.0	0.0	0.0	0.0	0.0	0.0	0.0	16.7
頭痛	0.0	0.0	0.0	0.0	0.0	0.0	0.0	0.0	0.0	0.0	0.0	0.0	0.0	0.0	0.0	0.0	0.0	0.0	0.0	0.0	0.0	0.0	0.0	0.0	0.0	0.0	0.0	0.0	0.0	0.0	0.0
リンパ節の腫れ	0.0	0.0	0.0	0.0	0.0	0.0	0.0	0.0	0.0	0.0	0.0	0.0	0.0	0.0	0.0	0.0	0.0	0.0	0.0	0.0	0.0	0.0	0.0	0.0	0.0	0.0	0.0	0.0	0.0	0.0	0.0
関節痛	0.0	0.0	0.0	0.0	0.0	0.0	0.0	0.0	0.0	0.0	0.0	0.0	0.0	0.0	0.0	0.0	0.0	0.0	0.0	0.0	0.0	0.0	0.0	0.0	0.0	0.0	0.0	0.0	0.0	0.0	0.0
嘔吐	0.0	0.0	0.0	0.0	0.0	0.0	0.0	0.0	0.0	0.0	0.0	0.0	0.0	0.0	0.0	0.0	0.0	0.0	0.0	0.0	0.0	0.0	0.0	0.0	0.0	0.0	0.0	0.0	0.0	0.0	0.0
下痢	0.0	0.0	0.0	0.0	0.0	0.0	0.0	0.0	0.0	0.0	0.0	0.0	0.0	0.0	0.0	0.0	0.0	0.0	0.0	0.0	0.0	0.0	0.0	0.0	0.0	0.0	0.0	0.0	0.0	0.0	0.0
胸の痛み	0.0	0.0	0.0	0.0	0.0	0.0	0.0	0.0	0.0	0.0	0.0	0.0	0.0	0.0	0.0	0.0	0.0	0.0	0.0	0.0	0.0	0.0	0.0	0.0	0.0	0.0	0.0	0.0	0.0	0.0	0.0
合計	0.0	33.3	0.0	0.0	0.0	0.0	0.0	0.0	33.3	0.0	0.0	0.0	0.0	0.0	0.0	0.0	0.0	0.0	0.0	0.0	0.0	0.0	0.0	0.0	0.0	0.0	0.0	0.0	0.0	0.0	33.3

新型コロナ追加接種

武田薬品　　（対象者数　3　人）　　（異常発生者数　1　人）

発現日	0日	1日	2日	3日	4日	5日	6日	7日	0～7日 小計	8日	9日	10日	11日	12日	13日	14日	15日	16日	17日	18日	19日	20日	21日	22日	23日	24日	25日	26日	27日	28日	合計
発熱	0	0	0	0	0	0	0	0	0	0	0	0	0	0	0	0	0	0	0	0	0	0	0	0	0	0	0	0	0	0	0
37.5℃以上 38.5℃未満	0	0	0	0	0	0	0	0	0	0	0	0	0	0	0	0	0	0	0	0	0	0	0	0	0	0	0	0	0	0	0
38.5℃以上	0	0	0	0	0	0	0	0	0	0	0	0	0	0	0	0	0	0	0	0	0	0	0	0	0	0	0	0	0	0	0
局所反応	0	0	0	0	0	0	0	0	0	0	0	0	0	0	0	0	0	0	0	0	0	0	0	0	0	0	0	0	0	0	0
蕁麻疹	0	0	0	0	0	0	0	0	0	0	0	0	0	0	0	0	0	0	0	0	0	0	0	0	0	0	0	0	0	0	0
全身倦怠感	0	1	0	0	0	0	0	0	1	0	0	0	0	0	0	0	0	0	0	0	0	0	0	0	0	0	0	0	0	0	1
頭痛	0	0	0	0	0	0	0	0	0	0	0	0	0	0	0	0	0	0	0	0	0	0	0	0	0	0	0	0	0	0	0
リンパ節の腫れ	0	0	0	0	0	0	0	0	0	0	0	0	0	0	0	0	0	0	0	0	0	0	0	0	0	0	0	0	0	0	0
関節痛	0	0	0	0	0	0	0	0	0	0	0	0	0	0	0	0	0	0	0	0	0	0	0	0	0	0	0	0	0	0	0
嘔吐	0	0	0	0	0	0	0	0	0	0	0	0	0	0	0	0	0	0	0	0	0	0	0	0	0	0	0	0	0	0	0
下痢	0	0	0	0	0	0	0	0	0	0	0	0	0	0	0	0	0	0	0	0	0	0	0	0	0	0	0	0	0	0	0
胸の痛み	0	0	0	0	0	0	0	0	0	0	0	0	0	0	0	0	0	0	0	0	0	0	0	0	0	0	0	0	0	0	0
合計	0	1	0	0	0	0	0	0	1	0	0	0	0	0	0	0	0	0	0	0	0	0	0	0	0	0	0	0	0	0	1

発生割合	0日	1日	2日	3日	4日	5日	6日	7日	0～7日 小計	8日	9日	10日	11日	12日	13日	14日	15日	16日	17日	18日	19日	20日	21日	22日	23日	24日	25日	26日	27日	28日	合計
発熱	0.0	0.0	0.0	0.0	0.0	0.0	0.0	0.0	0.0	0.0	0.0	0.0	0.0	0.0	0.0	0.0	0.0	0.0	0.0	0.0	0.0	0.0	0.0	0.0	0.0	0.0	0.0	0.0	0.0	0.0	0.0
37.5℃以上 38.5℃未満	0.0	0.0	0.0	0.0	0.0	0.0	0.0	0.0	0.0	0.0	0.0	0.0	0.0	0.0	0.0	0.0	0.0	0.0	0.0	0.0	0.0	0.0	0.0	0.0	0.0	0.0	0.0	0.0	0.0	0.0	0.0
38.5℃以上	0.0	0.0	0.0	0.0	0.0	0.0	0.0	0.0	0.0	0.0	0.0	0.0	0.0	0.0	0.0	0.0	0.0	0.0	0.0	0.0	0.0	0.0	0.0	0.0	0.0	0.0	0.0	0.0	0.0	0.0	0.0
局所反応	0.0	0.0	0.0	0.0	0.0	0.0	0.0	0.0	0.0	0.0	0.0	0.0	0.0	0.0	0.0	0.0	0.0	0.0	0.0	0.0	0.0	0.0	0.0	0.0	0.0	0.0	0.0	0.0	0.0	0.0	0.0
蕁麻疹	0.0	0.0	0.0	0.0	0.0	0.0	0.0	0.0	0.0	0.0	0.0	0.0	0.0	0.0	0.0	0.0	0.0	0.0	0.0	0.0	0.0	0.0	0.0	0.0	0.0	0.0	0.0	0.0	0.0	0.0	0.0
全身倦怠感	0.0	33.3	0.0	0.0	0.0	0.0	0.0	0.0	33.3	0.0	0.0	0.0	0.0	0.0	0.0	0.0	0.0	0.0	0.0	0.0	0.0	0.0	0.0	0.0	0.0	0.0	0.0	0.0	0.0	0.0	33.3
頭痛	0.0	0.0	0.0	0.0	0.0	0.0	0.0	0.0	0.0	0.0	0.0	0.0	0.0	0.0	0.0	0.0	0.0	0.0	0.0	0.0	0.0	0.0	0.0	0.0	0.0	0.0	0.0	0.0	0.0	0.0	0.0
リンパ節の腫れ	0.0	0.0	0.0	0.0	0.0	0.0	0.0	0.0	0.0	0.0	0.0	0.0	0.0	0.0	0.0	0.0	0.0	0.0	0.0	0.0	0.0	0.0	0.0	0.0	0.0	0.0	0.0	0.0	0.0	0.0	0.0
関節痛	0.0	0.0	0.0	0.0	0.0	0.0	0.0	0.0	0.0	0.0	0.0	0.0	0.0	0.0	0.0	0.0	0.0	0.0	0.0	0.0	0.0	0.0	0.0	0.0	0.0	0.0	0.0	0.0	0.0	0.0	0.0
嘔吐	0.0	0.0	0.0	0.0	0.0	0.0	0.0	0.0	0.0	0.0	0.0	0.0	0.0	0.0	0.0	0.0	0.0	0.0	0.0	0.0	0.0	0.0	0.0	0.0	0.0	0.0	0.0	0.0	0.0	0.0	0.0
下痢	0.0	0.0	0.0	0.0	0.0	0.0	0.0	0.0	0.0	0.0	0.0	0.0	0.0	0.0	0.0	0.0	0.0	0.0	0.0	0.0	0.0	0.0	0.0	0.0	0.0	0.0	0.0	0.0	0.0	0.0	0.0
胸の痛み	0.0	0.0	0.0	0.0	0.0	0.0	0.0	0.0	0.0	0.0	0.0	0.0	0.0	0.0	0.0	0.0	0.0	0.0	0.0	0.0	0.0	0.0	0.0	0.0	0.0	0.0	0.0	0.0	0.0	0.0	0.0
合計	0.0	33.3	0.0	0.0	0.0	0.0	0.0	0.0	33.3	0.0	0.0	0.0	0.0	0.0	0.0	0.0	0.0	0.0	0.0	0.0	0.0	0.0	0.0	0.0	0.0	0.0	0.0	0.0	0.0	0.0	33.3

新型コロナ追加接種

Meiji Seika ファルマ　　（対象者数　0　人）　（異常発生者数　0　人）

発現日	0日	1日	2日	3日	4日	5日	6日	7日	0～7日 小計	8日	9日	10日	11日	12日	13日	14日	15日	16日	17日	18日	19日	20日	21日	22日	23日	24日	25日	26日	27日	28日	合計
発熱	0	0	0	0	0	0	0	0	0	0	0	0	0	0	0	0	0	0	0	0	0	0	0	0	0	0	0	0	0	0	0
37.5℃以上 38.5℃未満	0	0	0	0	0	0	0	0	0	0	0	0	0	0	0	0	0	0	0	0	0	0	0	0	0	0	0	0	0	0	0
38.5℃以上	0	0	0	0	0	0	0	0	0	0	0	0	0	0	0	0	0	0	0	0	0	0	0	0	0	0	0	0	0	0	0
局所反応	0	0	0	0	0	0	0	0	0	0	0	0	0	0	0	0	0	0	0	0	0	0	0	0	0	0	0	0	0	0	0
蕁麻疹	0	0	0	0	0	0	0	0	0	0	0	0	0	0	0	0	0	0	0	0	0	0	0	0	0	0	0	0	0	0	0
全身倦怠感	0	0	0	0	0	0	0	0	0	0	0	0	0	0	0	0	0	0	0	0	0	0	0	0	0	0	0	0	0	0	0
頭痛	0	0	0	0	0	0	0	0	0	0	0	0	0	0	0	0	0	0	0	0	0	0	0	0	0	0	0	0	0	0	0
リンパ節の腫れ	0	0	0	0	0	0	0	0	0	0	0	0	0	0	0	0	0	0	0	0	0	0	0	0	0	0	0	0	0	0	0
関節痛	0	0	0	0	0	0	0	0	0	0	0	0	0	0	0	0	0	0	0	0	0	0	0	0	0	0	0	0	0	0	0
嘔吐	0	0	0	0	0	0	0	0	0	0	0	0	0	0	0	0	0	0	0	0	0	0	0	0	0	0	0	0	0	0	0
下痢	0	0	0	0	0	0	0	0	0	0	0	0	0	0	0	0	0	0	0	0	0	0	0	0	0	0	0	0	0	0	0
胸の痛み	0	0	0	0	0	0	0	0	0	0	0	0	0	0	0	0	0	0	0	0	0	0	0	0	0	0	0	0	0	0	0
合計	0	0	0	0	0	0	0	0	0	0	0	0	0	0	0	0	0	0	0	0	0	0	0	0	0	0	0	0	0	0	0

発生割合	0日	1日	2日	3日	4日	5日	6日	7日	0～7日 小計	8日	9日	10日	11日	12日	13日	14日	15日	16日	17日	18日	19日	20日	21日	22日	23日	24日	25日	26日	27日	28日	合計
発熱	0.0	0.0	0.0	0.0	0.0	0.0	0.0	0.0	0.0	0.0	0.0	0.0	0.0	0.0	0.0	0.0	0.0	0.0	0.0	0.0	0.0	0.0	0.0	0.0	0.0	0.0	0.0	0.0	0.0	0.0	0.0
37.5℃以上 38.5℃未満	0.0	0.0	0.0	0.0	0.0	0.0	0.0	0.0	0.0	0.0	0.0	0.0	0.0	0.0	0.0	0.0	0.0	0.0	0.0	0.0	0.0	0.0	0.0	0.0	0.0	0.0	0.0	0.0	0.0	0.0	0.0
38.5℃以上	0.0	0.0	0.0	0.0	0.0	0.0	0.0	0.0	0.0	0.0	0.0	0.0	0.0	0.0	0.0	0.0	0.0	0.0	0.0	0.0	0.0	0.0	0.0	0.0	0.0	0.0	0.0	0.0	0.0	0.0	0.0
局所反応	0.0	0.0	0.0	0.0	0.0	0.0	0.0	0.0	0.0	0.0	0.0	0.0	0.0	0.0	0.0	0.0	0.0	0.0	0.0	0.0	0.0	0.0	0.0	0.0	0.0	0.0	0.0	0.0	0.0	0.0	0.0
蕁麻疹	0.0	0.0	0.0	0.0	0.0	0.0	0.0	0.0	0.0	0.0	0.0	0.0	0.0	0.0	0.0	0.0	0.0	0.0	0.0	0.0	0.0	0.0	0.0	0.0	0.0	0.0	0.0	0.0	0.0	0.0	0.0
全身倦怠感	0.0	0.0	0.0	0.0	0.0	0.0	0.0	0.0	0.0	0.0	0.0	0.0	0.0	0.0	0.0	0.0	0.0	0.0	0.0	0.0	0.0	0.0	0.0	0.0	0.0	0.0	0.0	0.0	0.0	0.0	0.0
頭痛	0.0	0.0	0.0	0.0	0.0	0.0	0.0	0.0	0.0	0.0	0.0	0.0	0.0	0.0	0.0	0.0	0.0	0.0	0.0	0.0	0.0	0.0	0.0	0.0	0.0	0.0	0.0	0.0	0.0	0.0	0.0
リンパ節の腫れ	0.0	0.0	0.0	0.0	0.0	0.0	0.0	0.0	0.0	0.0	0.0	0.0	0.0	0.0	0.0	0.0	0.0	0.0	0.0	0.0	0.0	0.0	0.0	0.0	0.0	0.0	0.0	0.0	0.0	0.0	0.0
関節痛	0.0	0.0	0.0	0.0	0.0	0.0	0.0	0.0	0.0	0.0	0.0	0.0	0.0	0.0	0.0	0.0	0.0	0.0	0.0	0.0	0.0	0.0	0.0	0.0	0.0	0.0	0.0	0.0	0.0	0.0	0.0
嘔吐	0.0	0.0	0.0	0.0	0.0	0.0	0.0	0.0	0.0	0.0	0.0	0.0	0.0	0.0	0.0	0.0	0.0	0.0	0.0	0.0	0.0	0.0	0.0	0.0	0.0	0.0	0.0	0.0	0.0	0.0	0.0
下痢	0.0	0.0	0.0	0.0	0.0	0.0	0.0	0.0	0.0	0.0	0.0	0.0	0.0	0.0	0.0	0.0	0.0	0.0	0.0	0.0	0.0	0.0	0.0	0.0	0.0	0.0	0.0	0.0	0.0	0.0	0.0
胸の痛み	0.0	0.0	0.0	0.0	0.0	0.0	0.0	0.0	0.0	0.0	0.0	0.0	0.0	0.0	0.0	0.0	0.0	0.0	0.0	0.0	0.0	0.0	0.0	0.0	0.0	0.0	0.0	0.0	0.0	0.0	0.0
合計	0.0	0.0	0.0	0.0	0.0	0.0	0.0	0.0	0.0	0.0	0.0	0.0	0.0	0.0	0.0	0.0	0.0	0.0	0.0	0.0	0.0	0.0	0.0	0.0	0.0	0.0	0.0	0.0	0.0	0.0	0.0

平成８年度～令和６年度

第１４～１９群
累 計 報 告

平成８年度～令和６年度

累　計　表

第１４群

期別・年齢別・性別

DPT-IPV1期初回1回目

		2～11ヶ月	1歳	2歳	3歳	4歳	5歳	6歳	7歳	合計
男	健康異常発生件数	2,619 件	8 件	4 件	0 件	0 件	0 件	1 件	0 件	2,632 件
	健康異常発生者数	1,950 人	7 人	3 人	0 人	0 人	0 人	1 人	0 人	1,961 人
	対象者数	7,395 人	38 人	9 人	9 人	2 人	1 人	4 人	1 人	7,459 人
女	健康異常発生件数	2,535 件	14 件	0 件	6 件	0 件	1 件	0 件	0 件	2,556 件
	健康異常発生者数	1,891 人	11 人	0 人	5 人	0 人	1 人	0 人	0 人	1,908 人
	対象者数	7,089 人	41 人	4 人	5 人	1 人	2 人	1 人	0 人	7,143 人
不明	健康異常発生件数	17 件	0 件	0 件	0 件	0 件	0 件	0 件	0 件	17 件
	健康異常発生者数	11 人	0 人	0 人	0 人	0 人	0 人	0 人	0 人	11 人
	対象者数	52 人	0 人	0 人	0 人	0 人	0 人	0 人	0 人	52 人
合計	健康異常発生件数	5,171 件	22 件	4 件	6 件	0 件	1 件	1 件	0 件	5,205 件
	健康異常発生者数	3,852 人	18 人	3 人	5 人	0 人	1 人	1 人	0 人	3,880 人
	対象者数	14,536 人	79 人	13 人	14 人	3 人	3 人	5 人	1 人	14,654 人

	健康異常発生者割合								
	2～11ヶ月	1歳	2歳	3歳	4歳	5歳	6歳	7歳	合計
男	26.4 %	18.4 %	33.3 %	0.0 %	0.0 %	0.0 %	25.0 %	0.0 %	26.3 %
女	26.7 %	26.8 %	0.0 %	100.0 %	0.0 %	50.0 %	0.0 %	0.0 %	26.7 %
不明	21.2 %	0.0 %	0.0 %	0.0 %	0.0 %	0.0 %	0.0 %	0.0 %	21.2 %
合計	26.5 %	22.8 %	23.1 %	35.7 %	0.0 %	33.3 %	20.0 %	0.0 %	26.5 %

DPT-IPV1期初回2回目

		2～11ヶ月	1歳	2歳	3歳	4歳	5歳	6歳	7歳	合計
男	健康異常発生件数	2,477 件	7 件	2 件	1 件	2 件	0 件	1 件	0 件	2,490 件
	健康異常発生者数	1,721 人	4 人	2 人	1 人	1 人	0 人	1 人	0 人	1,730 人
	対象者数	5,958 人	28 人	9 人	4 人	2 人	1 人	1 人	0 人	6,003 人
女	健康異常発生件数	2,344 件	7 件	1 件	3 件	0 件	0 件	0 件	0 件	2,355 件
	健康異常発生者数	1,615 人	5 人	1 人	2 人	0 人	0 人	0 人	0 人	1,623 人
	対象者数	5,692 人	22 人	4 人	7 人	3 人	1 人	3 人	0 人	5,732 人
不明	健康異常発生件数	15 件	0 件	0 件	0 件	0 件	0 件	0 件	0 件	15 件
	健康異常発生者数	10 人	0 人	0 人	0 人	0 人	0 人	0 人	0 人	10 人
	対象者数	39 人	0 人	0 人	0 人	0 人	0 人	0 人	0 人	39 人
合計	健康異常発生件数	4,836 件	14 件	3 件	4 件	2 件	0 件	1 件	0 件	4,860 件
	健康異常発生者数	3,346 人	9 人	3 人	3 人	1 人	0 人	1 人	0 人	3,363 人
	対象者数	11,689 人	50 人	13 人	11 人	5 人	2 人	4 人	0 人	11,774 人

	健康異常発生者割合								
	2～11ヶ月	1歳	2歳	3歳	4歳	5歳	6歳	7歳	合計
男	28.9 %	14.3 %	22.2 %	25.0 %	50.0 %	0.0 %	100.0 %	0.0 %	28.8 %
女	28.4 %	22.7 %	25.0 %	28.6 %	0.0 %	0.0 %	0.0 %	0.0 %	28.3 %
不明	25.6 %	0.0 %	0.0 %	0.0 %	0.0 %	0.0 %	0.0 %	0.0 %	25.6 %
合計	28.6 %	18.0 %	23.1 %	27.3 %	20.0 %	0.0 %	25.0 %	0.0 %	28.6 %

DPT-IPV1期初回3回目

		2～11ヶ月	1歳	2歳	3歳	4歳	5歳	6歳	7歳	合計
男	健康異常発生件数	1,541 件	34 件	7 件	3 件	0 件	1 件	0 件	0 件	1,586 件
	健康異常発生者数	1,142 人	24 人	6 人	3 人	0 人	1 人	0 人	0 人	1,176 人
	対象者数	5,708 人	74 人	17 人	9 人	0 人	4 人	1 人	1 人	5,814 人
女	健康異常発生件数	1,368 件	20 件	2 件	0 件	0 件	0 件	2 件	0 件	1,392 件
	健康異常発生者数	1,045 人	14 人	2 人	0 人	0 人	0 人	1 人	0 人	1,062 人
	対象者数	5,604 人	76 人	11 人	5 人	4 人	6 人	4 人	2 人	5,712 人
不明	健康異常発生件数	7 件	1 件	0 件	0 件	0 件	0 件	0 件	0 件	8 件
	健康異常発生者数	6 人	1 人	0 人	0 人	0 人	0 人	0 人	0 人	7 人
	対象者数	36 人	1 人	0 人	0 人	0 人	0 人	0 人	0 人	37 人
合計	健康異常発生件数	2,916 件	55 件	9 件	3 件	0 件	1 件	2 件	0 件	2,986 件
	健康異常発生者数	2,193 人	39 人	8 人	3 人	0 人	1 人	1 人	0 人	2,245 人
	対象者数	11,348 人	151 人	28 人	14 人	4 人	10 人	5 人	3 人	11,563 人

	健康異常発生者割合								
	2～11ヶ月	1歳	2歳	3歳	4歳	5歳	6歳	7歳	合計
男	20.0 %	32.4 %	35.3 %	33.3 %	0.0 %	25.0 %	0.0 %	0.0 %	20.2 %
女	18.6 %	18.4 %	18.2 %	0.0 %	0.0 %	0.0 %	25.0 %	0.0 %	18.6 %
不明	16.7 %	100.0 %	0.0 %	0.0 %	0.0 %	0.0 %	0.0 %	0.0 %	18.9 %
合計	19.3 %	25.8 %	28.6 %	21.4 %	0.0 %	10.0 %	20.0 %	0.0 %	19.4 %

DPT-IPV1期追加

		2～11ヶ月	1歳	2歳	3歳	4歳	5歳	6歳	7歳	合計
男	健康異常発生件数	27 件	1,881 件	169 件	19 件	6 件	6 件	7 件	0 件	2,115 件
	健康異常発生者数	18 人	1,243 人	112 人	12 人	6 人	3 人	5 人	0 人	1,399 人
	対象者数	73 人	4,307 人	436 人	80 人	25 人	20 人	21 人	3 人	4,965 人
女	健康異常発生件数	25 件	1,716 件	153 件	34 件	8 件	11 件	3 件	2 件	1,952 件
	健康異常発生者数	16 人	1,160 人	103 人	25 人	6 人	8 人	2 人	2 人	1,322 人
	対象者数	74 人	4,144 人	386 人	73 人	31 人	22 人	18 人	8 人	4,756 人
不明	健康異常発生件数	0 件	6 件	0 件	0 件	0 件	0 件	0 件	0 件	6 件
	健康異常発生者数	0 人	4 人	0 人	0 人	0 人	0 人	0 人	0 人	4 人
	対象者数	0 人	27 人	3 人	0 人	1 人	0 人	0 人	0 人	31 人
合計	健康異常発生件数	52 件	3,603 件	322 件	53 件	14 件	17 件	10 件	2 件	4,073 件
	健康異常発生者数	34 人	2,407 人	215 人	37 人	12 人	11 人	7 人	2 人	2,725 人
	対象者数	147 人	8,478 人	825 人	153 人	57 人	42 人	39 人	11 人	9,752 人

	健康異常発生者割合								
	2～11ヶ月	1歳	2歳	3歳	4歳	5歳	6歳	7歳	合計
男	24.7 %	28.9 %	25.7 %	15.0 %	24.0 %	15.0 %	23.8 %	0.0 %	28.2 %
女	21.6 %	28.0 %	26.7 %	34.2 %	19.4 %	36.4 %	11.1 %	25.0 %	27.8 %
不明	0.0 %	14.8 %	0.0 %	0.0 %	0.0 %	0.0 %	0.0 %	0.0 %	12.9 %
合計	23.1 %	28.4 %	26.1 %	24.2 %	21.1 %	26.2 %	17.9 %	18.2 %	27.9 %

DPT-IPV-Hib1期初回1回目

		2～11ヶ月	1歳	2歳	3歳	4歳	5歳	6歳	7歳	合計
男	健康異常発生件数	46 件	0 件	1 件	0 件	0 件	0 件	0 件	0 件	47 件
	健康異常発生者数	37 人	0 人	1 人	0 人	0 人	0 人	0 人	0 人	38 人
	対象者数	202 人	0 人	2 人	0 人	0 人	0 人	0 人	0 人	204 人
女	健康異常発生件数	36 件	1 件	0 件	0 件	0 件	0 件	0 件	0 件	37 件
	健康異常発生者数	29 人	1 人	0 人	0 人	0 人	0 人	0 人	0 人	30 人
	対象者数	199 人	4 人	0 人	0 人	0 人	0 人	0 人	0 人	203 人
不明	健康異常発生件数	0 件	0 件	0 件	0 件	0 件	0 件	0 件	0 件	0 件
	健康異常発生者数	0 人	0 人	0 人	0 人	0 人	0 人	0 人	0 人	0 人
	対象者数	0 人	0 人	0 人	0 人	0 人	0 人	0 人	0 人	0 人
合計	健康異常発生件数	82 件	1 件	1 件	0 件	0 件	0 件	0 件	0 件	84 件
	健康異常発生者数	66 人	1 人	1 人	0 人	0 人	0 人	0 人	0 人	68 人
	対象者数	401 人	4 人	2 人	0 人	0 人	0 人	0 人	0 人	407 人

	健康異常発生者割合								
	2～11ヶ月	1歳	2歳	3歳	4歳	5歳	6歳	7歳	合計
男	18.3 %	0.0 %	50.0 %	0.0 %	0.0 %	0.0 %	0.0 %	0.0 %	18.6 %
女	14.6 %	25.0 %	0.0 %	0.0 %	0.0 %	0.0 %	0.0 %	0.0 %	14.8 %
不明	0.0 %	0.0 %	0.0 %	0.0 %	0.0 %	0.0 %	0.0 %	0.0 %	0.0 %
合計	16.5 %	25.0 %	50.0 %	0.0 %	0.0 %	0.0 %	0.0 %	0.0 %	16.7 %

DPT-IPV-Hib1期初回2回目

		2～11ヶ月	1歳	2歳	3歳	4歳	5歳	6歳	7歳	合計
男	健康異常発生件数	32 件	0 件	0 件	0 件	0 件	0 件	0 件	0 件	32 件
	健康異常発生者数	26 人	0 人	0 人	0 人	0 人	0 人	0 人	0 人	26 人
	対象者数	126 人	2 人	0 人	0 人	1 人	0 人	0 人	0 人	129 人
女	健康異常発生件数	49 件	0 件	0 件	0 件	0 件	0 件	0 件	0 件	49 件
	健康異常発生者数	37 人	0 人	0 人	0 人	0 人	0 人	0 人	0 人	37 人
	対象者数	161 人	1 人	0 人	0 人	0 人	0 人	0 人	0 人	162 人
不明	健康異常発生件数	0 件	0 件	0 件	0 件	0 件	0 件	0 件	0 件	0 件
	健康異常発生者数	0 人	0 人	0 人	0 人	0 人	0 人	0 人	0 人	0 人
	対象者数	0 人	0 人	0 人	0 人	0 人	0 人	0 人	0 人	0 人
合計	健康異常発生件数	81 件	0 件	0 件	0 件	0 件	0 件	0 件	0 件	81 件
	健康異常発生者数	63 人	0 人	0 人	0 人	0 人	0 人	0 人	0 人	63 人
	対象者数	287 人	3 人	0 人	0 人	1 人	0 人	0 人	0 人	291 人

	健康異常発生者割合								
	2～11ヶ月	1歳	2歳	3歳	4歳	5歳	6歳	7歳	合計
男	20.6 %	0.0 %	0.0 %	0.0 %	0.0 %	0.0 %	0.0 %	0.0 %	20.2 %
女	23.0 %	0.0 %	0.0 %	0.0 %	0.0 %	0.0 %	0.0 %	0.0 %	22.8 %
不明	0.0 %	0.0 %	0.0 %	0.0 %	0.0 %	0.0 %	0.0 %	0.0 %	0.0 %
合計	22.0 %	0.0 %	0.0 %	0.0 %	0.0 %	0.0 %	0.0 %	0.0 %	21.6 %

DPT-IPV-Hib1期初回3回目

		2～11ヶ月	1歳	2歳	3歳	4歳	5歳	6歳	7歳	合計
男	健康異常発生件数	29 件	0 件	0 件	0 件	0 件	0 件	0 件	0 件	29 件
	健康異常発生者数	23 人	0 人	0 人	0 人	0 人	0 人	0 人	0 人	23 人
	対象者数	142 人	1 人	0 人	0 人	0 人	0 人	0 人	0 人	143 人
女	健康異常発生件数	21 件	0 件	0 件	0 件	0 件	0 件	0 件	0 件	21 件
	健康異常発生者数	18 人	0 人	0 人	0 人	0 人	0 人	0 人	0 人	18 人
	対象者数	104 人	3 人	0 人	1 人	0 人	0 人	0 人	0 人	108 人
不明	健康異常発生件数	0 件	0 件	0 件	0 件	0 件	0 件	0 件	0 件	0 件
	健康異常発生者数	0 人	0 人	0 人	0 人	0 人	0 人	0 人	0 人	0 人
	対象者数	0 人	0 人	0 人	0 人	0 人	0 人	0 人	0 人	0 人
合計	健康異常発生件数	50 件	0 件	0 件	0 件	0 件	0 件	0 件	0 件	50 件
	健康異常発生者数	41 人	0 人	0 人	0 人	0 人	0 人	0 人	0 人	41 人
	対象者数	246 人	4 人	0 人	1 人	0 人	0 人	0 人	0 人	251 人

	健康異常発生者割合								
	2～11ヶ月	1歳	2歳	3歳	4歳	5歳	6歳	7歳	合計
男	16.2 %	0.0 %	0.0 %	0.0 %	0.0 %	0.0 %	0.0 %	0.0 %	16.1 %
女	17.3 %	0.0 %	0.0 %	0.0 %	0.0 %	0.0 %	0.0 %	0.0 %	16.7 %
不明	0.0 %	0.0 %	0.0 %	0.0 %	0.0 %	0.0 %	0.0 %	0.0 %	0.0 %
合計	16.7 %	0.0 %	0.0 %	0.0 %	0.0 %	0.0 %	0.0 %	0.0 %	16.3 %

DPT-IPV-Hib1期追加

		2～11ヶ月	1歳	2歳	3歳	4歳	5歳	6歳	7歳	合計
男	健康異常発生件数	0 件	9 件	0 件	0 件	0 件	0 件	0 件	0 件	9 件
	健康異常発生者数	0 人	6 人	0 人	0 人	0 人	0 人	0 人	0 人	6 人
	対象者数	0 人	20 人	0 人	0 人	0 人	0 人	0 人	0 人	20 人
女	健康異常発生件数	1 件	7 件	0 件	0 件	0 件	0 件	0 件	0 件	8 件
	健康異常発生者数	1 人	6 人	0 人	0 人	0 人	0 人	0 人	0 人	7 人
	対象者数	2 人	16 人	0 人	0 人	0 人	0 人	0 人	0 人	18 人
不明	健康異常発生件数	0 件	0 件	0 件	0 件	0 件	0 件	0 件	0 件	0 件
	健康異常発生者数	0 人	0 人	0 人	0 人	0 人	0 人	0 人	0 人	0 人
	対象者数	0 人	0 人	0 人	0 人	0 人	0 人	0 人	0 人	0 人
合計	健康異常発生件数	1 件	16 件	0 件	0 件	0 件	0 件	0 件	0 件	17 件
	健康異常発生者数	1 人	12 人	0 人	0 人	0 人	0 人	0 人	0 人	13 人
	対象者数	2 人	36 人	0 人	0 人	0 人	0 人	0 人	0 人	38 人

	健康異常発生者割合								
	2～11ヶ月	1歳	2歳	3歳	4歳	5歳	6歳	7歳	合計
男	0.0 %	30.0 %	0.0 %	0.0 %	0.0 %	0.0 %	0.0 %	0.0 %	30.0 %
女	50.0 %	37.5 %	0.0 %	0.0 %	0.0 %	0.0 %	0.0 %	0.0 %	38.9 %
不明	0.0 %	0.0 %	0.0 %	0.0 %	0.0 %	0.0 %	0.0 %	0.0 %	0.0 %
合計	50.0 %	33.3 %	0.0 %	0.0 %	0.0 %	0.0 %	0.0 %	0.0 %	34.2 %

DT2期

		11歳	12歳	合計
男	健康異常発生件数	5,891 件	5,533 件	11,424 件
	健康異常発生者数	5,126 人	4,837 人	9,963 人
	対象者数	15,409 人	15,287 人	30,696 人
女	健康異常発生件数	6,163 件	5,647 件	11,810 件
	健康異常発生者数	5,417 人	4,994 人	10,411 人
	対象者数	15,212 人	14,731 人	29,943 人
不明	健康異常発生件数	76 件	49 件	125 件
	健康異常発生者数	61 人	43 人	104 人
	対象者数	241 人	206 人	447 人
合計	健康異常発生件数	12,130 件	11,229 件	23,359 件
	健康異常発生者数	10,604 人	9,874 人	20,478 人
	対象者数	30,862 人	30,224 人	61,086 人

	健康異常発生者割合		
	11歳	12歳	合計
男	33.3 %	31.6 %	32.5 %
女	35.6 %	33.9 %	34.8 %
不明	25.3 %	20.9 %	23.3 %
合計	34.4 %	32.7 %	33.5 %

MR1期

		12～24ヶ月	合計
男	健康異常発生件数	7,776 件	7,776 件
	健康異常発生者数	6,319 人	6,319 人
	対象者数	27,973 人	27,973 人
女	健康異常発生件数	7,252 件	7,252 件
	健康異常発生者数	5,842 人	5,842 人
	対象者数	26,275 人	26,275 人
不明	健康異常発生件数	81 件	81 件
	健康異常発生者数	67 人	67 人
	対象者数	301 人	301 人
合計	健康異常発生件数	15,109 件	15,109 件
	健康異常発生者数	12,228 人	12,228 人
	対象者数	54,549 人	54,549 人

	健康異常発生者割合	
	12～24ヶ月	合計
男	22.6 %	22.6 %
女	22.2 %	22.2 %
不明	22.3 %	22.3 %
合計	22.4 %	22.4 %

MR2期

		5～6歳	合計
男	健康異常発生件数	2,435 件	2,435 件
	健康異常発生者数	2,092 人	2,092 人
	対象者数	21,158 人	21,158 人
女	健康異常発生件数	2,247 件	2,247 件
	健康異常発生者数	1,975 人	1,975 人
	対象者数	19,971 人	19,971 人
不明	健康異常発生件数	31 件	31 件
	健康異常発生者数	27 人	27 人
	対象者数	242 人	242 人
合計	健康異常発生件数	4,713 件	4,713 件
	健康異常発生者数	4,094 人	4,094 人
	対象者数	41,371 人	41,371 人

	健康異常発生者割合	
	5～6歳	合計
男	9.9 %	9.9 %
女	9.9 %	9.9 %
不明	11.2 %	11.2 %
合計	9.9 %	9.9 %

日本脳炎1期初回1回目

		6～11ヶ月	1歳	2歳	3歳	4歳	5歳	6歳	7歳	合計
男	健康異常発生件数	138 件	78 件	82 件	2,361 件	416 件	224 件	135 件	29 件	3,463 件
	健康異常発生者数	124 人	69 人	76 人	2,086 人	371 人	211 人	124 人	25 人	3,086 人
	対象者数	612 人	362 人	407 人	12,888 人	2,494 人	1,555 人	1,164 人	322 人	19,804 人
女	健康異常発生件数	114 件	97 件	68 件	2,446 件	347 件	222 件	125 件	37 件	3,456 件
	健康異常発生者数	101 人	88 人	66 人	2,168 人	313 人	204 人	117 人	33 人	3,090 人
	対象者数	567 人	415 人	407 人	12,443 人	2,310 人	1,548 人	1,104 人	320 人	19,114 人
不明	健康異常発生件数	0 件	1 件	1 件	17 件	1 件	3 件	0 件	1 件	24 件
	健康異常発生者数	0 人	1 人	1 人	17 人	1 人	2 人	0 人	1 人	23 人
	対象者数	4 人	7 人	6 人	70 人	15 人	15 人	9 人	6 人	132 人
合計	健康異常発生件数	252 件	176 件	151 件	4,824 件	764 件	449 件	260 件	67 件	6,943 件
	健康異常発生者数	225 人	158 人	143 人	4,271 人	685 人	417 人	241 人	59 人	6,199 人
	対象者数	1,183 人	784 人	820 人	25,401 人	4,819 人	3,118 人	2,277 人	648 人	39,050 人

	健康異常発生者割合								
	6～11ヶ月	1歳	2歳	3歳	4歳	5歳	6歳	7歳	合計
男	20.3 %	19.1 %	18.7 %	16.2 %	14.9 %	13.6 %	10.7 %	7.8 %	15.6 %
女	17.8 %	21.2 %	16.2 %	17.4 %	13.5 %	13.2 %	10.6 %	10.3 %	16.2 %
不明	0.0 %	14.3 %	16.7 %	24.3 %	6.7 %	13.3 %	0.0 %	16.7 %	17.4 %
合計	19.0 %	20.2 %	17.4 %	16.8 %	14.2 %	13.4 %	10.6 %	9.1 %	15.9 %

日本脳炎1期初回2回目

		6～11ヶ月	1歳	2歳	3歳	4歳	5歳	6歳	7歳	合計
男	健康異常発生件数	61 件	36 件	54 件	1,381 件	306 件	155 件	100 件	36 件	2,129 件
	健康異常発生者数	56 人	34 人	49 人	1,246 人	277 人	145 人	94 人	33 人	1,934 人
	対象者数	398 人	234 人	294 人	8,302 人	2,037 人	1,271 人	989 人	304 人	13,829 人
女	健康異常発生件数	64 件	43 件	48 件	1,399 件	340 件	163 件	108 件	33 件	2,198 件
	健康異常発生者数	58 人	38 人	44 人	1,259 人	298 人	145 人	99 人	30 人	1,971 人
	対象者数	396 人	221 人	274 人	8,182 人	2,005 人	1,181 人	937 人	277 人	13,473 人
不明	健康異常発生件数	1 件	1 件	0 件	5 件	2 件	2 件	2 件	0 件	13 件
	健康異常発生者数	1 人	1 人	0 人	4 人	1 人	1 人	2 人	0 人	10 人
	対象者数	7 人	2 人	2 人	59 人	18 人	15 人	14 人	3 人	120 人
合計	健康異常発生件数	126 件	80 件	102 件	2,785 件	648 件	320 件	210 件	69 件	4,340 件
	健康異常発生者数	115 人	73 人	93 人	2,509 人	576 人	291 人	195 人	63 人	3,915 人
	対象者数	801 人	457 人	570 人	16,543 人	4,060 人	2,467 人	1,940 人	584 人	27,422 人

	健康異常発生者割合								
	6～11ヶ月	1歳	2歳	3歳	4歳	5歳	6歳	7歳	合計
男	14.1 %	14.5 %	16.7 %	15.0 %	13.6 %	11.4 %	9.5 %	10.9 %	14.0 %
女	14.6 %	17.2 %	16.1 %	15.4 %	14.9 %	12.3 %	10.6 %	10.8 %	14.6 %
不明	14.3 %	50.0 %	0.0 %	6.8 %	5.6 %	6.7 %	14.3 %	0.0 %	8.3 %
合計	14.4 %	16.0 %	16.3 %	15.2 %	14.2 %	11.8 %	10.1 %	10.8 %	14.3 %

日本脳炎1期追加

		6～11ヶ月	1歳	2歳	3歳	4歳	5歳	6歳	7歳	合計
男	健康異常発生件数	1 件	69 件	44 件	69 件	1,059 件	394 件	173 件	73 件	1,882 件
	健康異常発生者数	1 人	62 人	40 人	64 人	966 人	361 人	159 人	68 人	1,721 人
	対象者数	8 人	331 人	319 人	539 人	6,549 人	3,060 人	1,718 人	951 人	13,475 人
女	健康異常発生件数	2 件	52 件	37 件	82 件	1,066 件	367 件	214 件	94 件	1,914 件
	健康異常発生者数	2 人	49 人	32 人	75 人	984 人	336 人	200 人	86 人	1,764 人
	対象者数	6 人	304 人	274 人	532 人	6,580 人	2,753 人	1,699 人	881 人	13,029 人
不明	健康異常発生件数	0 件	3 件	0 件	2 件	4 件	1 件	1 件	0 件	11 件
	健康異常発生者数	0 人	1 人	0 人	2 人	4 人	1 人	1 人	0 人	9 人
	対象者数	2 人	4 人	6 人	5 人	49 人	16 人	23 人	12 人	117 人
合計	健康異常発生件数	3 件	124 件	81 件	153 件	2,129 件	762 件	388 件	167 件	3,807 件
	健康異常発生者数	3 人	112 人	72 人	141 人	1,954 人	698 人	360 人	154 人	3,494 人
	対象者数	16 人	639 人	599 人	1,076 人	13,178 人	5,829 人	3,440 人	1,844 人	26,621 人

	健康異常発生者割合								
	6～11ヶ月	1歳	2歳	3歳	4歳	5歳	6歳	7歳	合計
男	12.5 %	18.7 %	12.5 %	11.9 %	14.8 %	11.8 %	9.3 %	7.2 %	12.8 %
女	33.3 %	16.1 %	11.7 %	14.1 %	15.0 %	12.2 %	11.8 %	9.8 %	13.5 %
不明	0.0 %	25.0 %	0.0 %	40.0 %	8.2 %	6.3 %	4.3 %	0.0 %	7.7 %
合計	18.8 %	17.5 %	12.0 %	13.1 %	14.8 %	12.0 %	10.5 %	8.4 %	13.1 %

日本脳炎2期

		9～12歳	合計
男	健康異常発生件数	755 件	755 件
	健康異常発生者数	705 人	705 人
	対象者数	7,426 人	7,426 人
女	健康異常発生件数	873 件	873 件
	健康異常発生者数	819 人	819 人
	対象者数	7,296 人	7,296 人
不明	健康異常発生件数	6 件	6 件
	健康異常発生者数	6 人	6 人
	対象者数	89 人	89 人
合計	健康異常発生件数	1,634 件	1,634 件
	健康異常発生者数	1,530 人	1,530 人
	対象者数	14,811 人	14,811 人

	健康異常発生者割合	
	9～12歳	合計
男	9.5 %	9.5 %
女	11.2 %	11.2 %
不明	6.7 %	6.7 %
合計	10.3 %	10.3 %

BCG

		3ヶ月未満	3～6ヶ月未満	6ヶ月～1歳未満	合計
男	健康異常発生件数	8 件	194 件	65 件	267 件
	健康異常発生者数	8 人	191 人	64 人	263 人
	対象者数	585 人	22,089 人	6,649 人	29,323 人
女	健康異常発生件数	6 件	139 件	46 件	191 件
	健康異常発生者数	5 人	138 人	45 人	188 人
	対象者数	602 人	21,433 人	6,251 人	28,286 人
不明	健康異常発生件数	1 件	0 件	0 件	1 件
	健康異常発生者数	1 人	0 人	0 人	1 人
	対象者数	333 人	99 人	26 人	458 人
合計	健康異常発生件数	15 件	333 件	111 件	459 件
	健康異常発生者数	14 人	329 人	109 人	452 人
	対象者数	1,520 人	43,621 人	12,926 人	58,067 人

	健康異常発生者割合			
	3ヶ月未満	3～6ヶ月未満	6ヶ月～1歳未満	合計
男	1.4 %	0.9 %	1.0 %	0.9 %
女	0.8 %	0.6 %	0.7 %	0.7 %
不明	0.3 %	0.0 %	0.0 %	0.2 %
合計	0.9 %	0.8 %	0.8 %	0.8 %

ヒブ初回1回目

		2～5ヶ月	6～11ヶ月	1歳	2歳	3歳	4歳	5歳	6歳	7歳	合計
男	健康異常発生件数	1,518 件	15 件	14 件	3 件	3 件	5 件	件	件	件	1,558 件
	健康異常発生者数	1,183 人	7 人	9 人	2 人	1 人	4 人	人	人	人	1,206 人
	対象者数	6,446 人	24 人	26 人	6 人	3 人	7 人	人	人	人	6,512 人
女	健康異常発生件数	1,476 件	13 件	3 件	0 件	0 件	0 件	件	件	件	1,492 件
	健康異常発生者数	1,162 人	8 人	2 人	0 人	0 人	0 人	人	人	人	1,172 人
	対象者数	6,191 人	23 人	12 人	1 人	3 人	6 人	人	人	人	6,236 人
不明	健康異常発生件数	22 件	0 件	0 件	0 件	0 件	0 件	件	件	件	22 件
	健康異常発生者数	16 人	0 人	0 人	0 人	0 人	0 人	人	人	人	16 人
	対象者数	70 人	0 人	0 人	0 人	1 人	0 人	人	人	人	71 人
合計	健康異常発生件数	3,016 件	28 件	17 件	3 件	3 件	5 件	0 件	0 件	0 件	3,072 件
	健康異常発生者数	2,361 人	15 人	11 人	2 人	1 人	4 人	0 人	0 人	0 人	2,394 人
	対象者数	12,707 人	47 人	38 人	7 人	7 人	13 人	0 人	0 人	0 人	12,819 人

	健康異常発生者割合									
	2～5ヶ月	6～11ヶ月	1歳	2歳	3歳	4歳	5歳	6歳	7歳	合計
男	18.4 %	29.2 %	34.6 %	33.3 %	33.3 %	57.1 %	0.0 %	0.0 %	0.0 %	18.5 %
女	18.8 %	34.8 %	16.7 %	0.0 %	0.0 %	0.0 %	0.0 %	0.0 %	0.0 %	18.8 %
不明	22.9 %	0.0 %	0.0 %	0.0 %	0.0 %	0.0 %	0.0 %	0.0 %	0.0 %	22.5 %
合計	18.6 %	31.9 %	28.9 %	28.6 %	14.3 %	30.8 %	0.0 %	0.0 %	0.0 %	18.7 %

ヒブ初回2回目

		2～5ヶ月	6～11ヶ月	1歳	2歳	3歳	4歳	5歳	6歳	7歳	合計
男	健康異常発生件数	1,950 件	29 件	2 件	2 件	2 件	1 件	件	件	件	1,986 件
	健康異常発生者数	1,434 人	19 人	2 人	1 人	1 人	1 人	人	人	人	1,458 人
	対象者数	5,077 人	66 人	7 人	2 人	6 人	2 人	人	人	人	5,160 人
女	健康異常発生件数	1,902 件	22 件	0 件	0 件	0 件	2 件	件	件	件	1,926 件
	健康異常発生者数	1,438 人	17 人	0 人	0 人	0 人	1 人	人	人	人	1,456 人
	対象者数	4,895 人	62 人	5 人	3 人	5 人	2 人	人	人	人	4,972 人
不明	健康異常発生件数	23 件	0 件	0 件	0 件	0 件	0 件	件	件	件	23 件
	健康異常発生者数	17 人	0 人	0 人	0 人	0 人	0 人	人	人	人	17 人
	対象者数	69 人	0 人	0 人	0 人	0 人	0 人	人	人	人	69 人
合計	健康異常発生件数	3,875 件	51 件	2 件	2 件	2 件	3 件	0 件	0 件	0 件	3,935 件
	健康異常発生者数	2,889 人	36 人	2 人	1 人	1 人	2 人	0 人	0 人	0 人	2,931 人
	対象者数	10,041 人	128 人	12 人	5 人	11 人	4 人	0 人	0 人	0 人	10,201 人

	健康異常発生者割合									
	2～5ヶ月	6～11ヶ月	1歳	2歳	3歳	4歳	5歳	6歳	7歳	合計
男	28.2 %	28.8 %	28.6 %	50.0 %	16.7 %	50.0 %	0.0 %	0.0 %	0.0 %	28.3 %
女	29.4 %	27.4 %	0.0 %	0.0 %	0.0 %	50.0 %	0.0 %	0.0 %	0.0 %	29.3 %
不明	24.6 %	0.0 %	0.0 %	0.0 %	0.0 %	0.0 %	0.0 %	0.0 %	0.0 %	24.6 %
合計	28.8 %	28.1 %	16.7 %	20.0 %	9.1 %	50.0 %	0.0 %	0.0 %	0.0 %	28.7 %

ヒブ初回3回目

		2～5ヶ月	6～11ヶ月	1歳	2歳	3歳	4歳	5歳	6歳	7歳	合計
男	健康異常発生件数	1,617 件	101 件	14 件	0 件	0 件	0 件	件	件	件	1,732 件
	健康異常発生者数	1,193 人	71 人	10 人	0 人	0 人	0 人	人	人	人	1,274 人
	対象者数	4,437 人	248 人	30 人	0 人	1 人	1 人	人	人	人	4,717 人
女	健康異常発生件数	1,579 件	91 件	8 件	2 件	6 件	0 件	件	件	件	1,686 件
	健康異常発生者数	1,155 人	65 人	4 人	1 人	4 人	0 人	人	人	人	1,229 人
	対象者数	4,193 人	234 人	16 人	4 人	7 人	0 人	人	人	人	4,454 人
不明	健康異常発生件数	40 件	0 件	0 件	0 件	0 件	0 件	件	件	件	40 件
	健康異常発生者数	28 人	0 人	0 人	0 人	0 人	0 人	人	人	人	28 人
	対象者数	107 人	1 人	0 人	0 人	0 人	0 人	人	人	人	108 人
合計	健康異常発生件数	3,236 件	192 件	22 件	2 件	6 件	0 件	0 件	0 件	0 件	3,458 件
	健康異常発生者数	2,376 人	136 人	14 人	1 人	4 人	0 人	0 人	0 人	0 人	2,531 人
	対象者数	8,737 人	483 人	46 人	4 人	8 人	1 人	0 人	0 人	0 人	9,279 人

	健康異常発生者割合									
	2～5ヶ月	6～11ヶ月	1歳	2歳	3歳	4歳	5歳	6歳	7歳	合計
男	26.9 %	28.6 %	33.3 %	0.0 %	0.0 %	0.0 %	0.0 %	0.0 %	0.0 %	27.0 %
女	27.5 %	27.8 %	25.0 %	25.0 %	57.1 %	0.0 %	0.0 %	0.0 %	0.0 %	27.6 %
不明	26.2 %	0.0 %	0.0 %	0.0 %	0.0 %	0.0 %	0.0 %	0.0 %	0.0 %	25.9 %
合計	27.2 %	28.2 %	30.4 %	25.0 %	50.0 %	0.0 %	0.0 %	0.0 %	0.0 %	27.3 %

ヒブ追加

		2～5ヶ月	6～11ヶ月	1歳	2歳	3歳	4歳	5歳	6歳	7歳	合計
男	健康異常発生件数	7 件	43 件	2,182 件	48 件	9 件	1 件	件	件	件	2,290 件
	健康異常発生者数	3 人	27 人	1,392 人	31 人	4 人	1 人	人	人	人	1,458 人
	対象者数	22 人	93 人	4,277 人	93 人	30 人	8 人	人	人	人	4,523 人
女	健康異常発生件数	11 件	36 件	2,003 件	32 件	14 件	5 件	件	件	件	2,101 件
	健康異常発生者数	7 人	24 人	1,335 人	17 人	8 人	4 人	人	人	人	1,395 人
	対象者数	22 人	88 人	4,202 人	79 人	36 人	5 人	人	人	人	4,432 人
不明	健康異常発生件数	0 件	0 件	9 件	0 件	0 件	0 件	件	件	件	9 件
	健康異常発生者数	0 人	0 人	6 人	0 人	0 人	0 人	人	人	人	6 人
	対象者数	0 人	1 人	31 人	0 人	0 人	0 人	人	人	人	32 人
合計	健康異常発生件数	18 件	79 件	4,194 件	80 件	23 件	6 件	0 件	0 件	0 件	4,400 件
	健康異常発生者数	10 人	51 人	2,733 人	48 人	12 人	5 人	0 人	0 人	0 人	2,859 人
	対象者数	44 人	182 人	8,510 人	172 人	66 人	13 人	0 人	0 人	0 人	8,987 人

	健康異常発生者割合									
	2～5ヶ月	6～11ヶ月	1歳	2歳	3歳	4歳	5歳	6歳	7歳	合計
男	13.6 %	29.0 %	32.5 %	33.3 %	13.3 %	12.5 %	0.0 %	0.0 %	0.0 %	32.2 %
女	31.8 %	27.3 %	31.8 %	21.5 %	22.2 %	80.0 %	0.0 %	0.0 %	0.0 %	31.5 %
不明	0.0 %	0.0 %	19.4 %	0.0 %	0.0 %	0.0 %	0.0 %	0.0 %	0.0 %	18.8 %
合計	22.7 %	28.0 %	32.1 %	27.9 %	18.2 %	38.5 %	0.0 %	0.0 %	0.0 %	31.8 %

小児用肺炎球菌初回1回目

		2～5ヶ月	6～11ヶ月	1歳	2歳	3歳	4歳	合計
男	健康異常発生件数	1,998 件	11 件	16 件	7 件	10 件	8 件	2,050 件
	健康異常発生者数	1,449 人	6 人	12 人	6 人	5 人	5 人	1,483 人
	対象者数	6,324 人	23 人	31 人	9 人	6 人	10 人	6,403 人
女	健康異常発生件数	1,928 件	11 件	17 件	1 件	2 件	5 件	1,964 件
	健康異常発生者数	1,387 人	7 人	9 人	1 人	1 人	5 人	1,410 人
	対象者数	6,040 人	22 人	24 人	3 人	4 人	11 人	6,104 人
不明	健康異常発生件数	19 件	0 件	1 件	1 件	0 件	0 件	21 件
	健康異常発生者数	16 人	0 人	1 人	1 人	0 人	0 人	18 人
	対象者数	101 人	1 人	3 人	1 人	0 人	0 人	106 人
合計	健康異常発生件数	3,945 件	22 件	34 件	9 件	12 件	13 件	4,035 件
	健康異常発生者数	2,852 人	13 人	22 人	8 人	6 人	10 人	2,911 人
	対象者数	12,465 人	46 人	58 人	13 人	10 人	21 人	12,613 人

	健康異常発生者割合						
	2～5ヶ月	6～11ヶ月	1歳	2歳	3歳	4歳	合計
男	22.9 %	26.1 %	38.7 %	66.7 %	83.3 %	50.0 %	23.2 %
女	23.0 %	31.8 %	37.5 %	33.3 %	25.0 %	45.5 %	23.1 %
不明	15.8 %	0.0 %	33.3 %	100.0 %	0.0 %	0.0 %	17.0 %
合計	22.9 %	28.3 %	37.9 %	61.5 %	60.0 %	47.6 %	23.1 %

小児用肺炎球菌初回2回目

		2～5ヶ月	6～11ヶ月	1歳	2歳	3歳	4歳	合計
男	健康異常発生件数	2,797 件	33 件	4 件	5 件	3 件	1 件	2,843 件
	健康異常発生者数	1,904 人	18 人	3 人	1 人	2 人	1 人	1,929 人
	対象者数	5,700 人	79 人	10 人	5 人	5 人	2 人	5,801 人
女	健康異常発生件数	2,673 件	36 件	13 件	0 件	0 件	1 件	2,723 件
	健康異常発生者数	1,828 人	25 人	8 人	0 人	0 人	1 人	1,862 人
	対象者数	5,414 人	74 人	13 人	3 人	4 人	1 人	5,509 人
不明	健康異常発生件数	47 件	2 件	0 件	0 件	0 件	0 件	49 件
	健康異常発生者数	28 人	2 人	0 人	0 人	0 人	0 人	30 人
	対象者数	99 人	4 人	0 人	0 人	0 人	0 人	103 人
合計	健康異常発生件数	5,517 件	71 件	17 件	5 件	3 件	2 件	5,615 件
	健康異常発生者数	3,760 人	45 人	11 人	1 人	2 人	2 人	3,821 人
	対象者数	11,213 人	157 人	23 人	8 人	9 人	3 人	11,413 人

	健康異常発生者割合						
	2～5ヶ月	6～11ヶ月	1歳	2歳	3歳	4歳	合計
男	33.4 %	22.8 %	30.0 %	20.0 %	40.0 %	50.0 %	33.3 %
女	33.8 %	33.8 %	61.5 %	0.0 %	0.0 %	100.0 %	33.8 %
不明	28.3 %	50.0 %	0.0 %	0.0 %	0.0 %	0.0 %	29.1 %
合計	33.5 %	28.7 %	47.8 %	12.5 %	22.2 %	66.7 %	33.5 %

小児用肺炎球菌初回3回目

		2～5ヶ月	6～11ヶ月	1歳	2歳	3歳	4歳	合計
男	健康異常発生件数	2,441 件	171 件	30 件	0 件	1 件	1 件	2,644 件
	健康異常発生者数	1,624 人	107 人	17 人	0 人	1 人	1 人	1,750 人
	対象者数	4,849 人	321 人	34 人	6 人	3 人	6 人	5,219 人
女	健康異常発生件数	2,232 件	153 件	8 件	0 件	1 件	0 件	2,394 件
	健康異常発生者数	1,507 人	94 人	7 人	0 人	1 人	0 人	1,609 人
	対象者数	4,608 人	318 人	24 人	5 人	4 人	5 人	4,964 人
不明	健康異常発生件数	38 件	3 件	0 件	0 件	0 件	0 件	41 件
	健康異常発生者数	25 人	3 人	0 人	0 人	0 人	0 人	28 人
	対象者数	76 人	5 人	0 人	0 人	0 人	0 人	81 人
合計	健康異常発生件数	4,711 件	327 件	38 件	0 件	2 件	1 件	5,079 件
	健康異常発生者数	3,156 人	204 人	24 人	0 人	2 人	1 人	3,387 人
	対象者数	9,533 人	644 人	58 人	11 人	7 人	11 人	10,264 人

	健康異常発生者割合						
	2～5ヶ月	6～11ヶ月	1歳	2歳	3歳	4歳	合計
男	33.5 %	33.3 %	50.0 %	0.0 %	33.3 %	16.7 %	33.5 %
女	32.7 %	29.6 %	29.2 %	0.0 %	25.0 %	0.0 %	32.4 %
不明	32.9 %	60.0 %	0.0 %	0.0 %	0.0 %	0.0 %	34.6 %
合計	33.1 %	31.7 %	41.4 %	0.0 %	28.6 %	9.1 %	33.0 %

小児用肺炎球菌追加

		2～5ヶ月	6～11ヶ月	1歳	2歳	3歳	4歳	合計
男	健康異常発生件数	23 件	1 件	3,271 件	37 件	15 件	5 件	3,352 件
	健康異常発生者数	13 人	1 人	1,987 人	27 人	10 人	5 人	2,043 人
	対象者数	27 人	10 人	4,797 人	68 人	35 人	15 人	4,952 人
女	健康異常発生件数	12 件	0 件	2,863 件	31 件	18 件	3 件	2,927 件
	健康異常発生者数	10 人	0 人	1,760 人	20 人	12 人	2 人	1,804 人
	対象者数	18 人	4 人	4,456 人	56 人	25 人	7 人	4,566 人
不明	健康異常発生件数	0 件	0 件	31 件	2 件	0 件	0 件	33 件
	健康異常発生者数	0 人	0 人	22 人	1 人	0 人	0 人	23 人
	対象者数	0 人	0 人	54 人	1 人	2 人	0 人	57 人
合計	健康異常発生件数	35 件	1 件	6,165 件	70 件	33 件	8 件	6,312 件
	健康異常発生者数	23 人	1 人	3,769 人	48 人	22 人	7 人	3,870 人
	対象者数	45 人	14 人	9,307 人	125 人	62 人	22 人	9,575 人

	健康異常発生者割合						
	2～5ヶ月	6～11ヶ月	1歳	2歳	3歳	4歳	合計
男	48.1 %	10.0 %	41.4 %	39.7 %	28.6 %	33.3 %	41.3 %
女	55.6 %	0.0 %	39.5 %	35.7 %	48.0 %	28.6 %	39.5 %
不明	0.0 %	0.0 %	40.7 %	100.0 %	0.0 %	0.0 %	40.4 %
合計	51.1 %	7.1 %	40.5 %	38.4 %	35.5 %	31.8 %	40.4 %

水痘1回目

		12～17ヶ月	18～24ヶ月	25～30ヶ月	31～36ヶ月	合計
男	健康異常発生件数	2,281 件	115 件	18 件	13 件	2,427 件
	健康異常発生者数	1,857 人	106 人	16 人	12 人	1,991 人
	対象者数	7,969 人	633 人	121 人	110 人	8,833 人
女	健康異常発生件数	2,025 件	130 件	20 件	13 件	2,188 件
	健康異常発生者数	1,657 人	104 人	17 人	8 人	1,786 人
	対象者数	7,681 人	620 人	113 人	85 人	8,499 人
不明	健康異常発生件数	23 件	5 件	0 件	0 件	28 件
	健康異常発生者数	21 人	5 人	0 人	0 人	26 人
	対象者数	151 人	18 人	1 人	1 人	171 人
合計	健康異常発生件数	4,329 件	250 件	38 件	26 件	4,643 件
	健康異常発生者数	3,535 人	215 人	33 人	20 人	3,803 人
	対象者数	15,801 人	1,271 人	235 人	196 人	17,503 人

	健康異常発生者割合				
	12～17ヶ月	18～24ヶ月	25～30ヶ月	31～36ヶ月	合計
男	23.3 %	16.7 %	13.2 %	10.9 %	22.5 %
女	21.6 %	16.8 %	15.0 %	9.4 %	21.0 %
不明	13.9 %	27.8 %	0.0 %	0.0 %	15.2 %
合計	22.4 %	16.9 %	14.0 %	10.2 %	21.7 %

水痘2回目

		12～17ヶ月	18～24ヶ月	25～30ヶ月	31～36ヶ月	合計
男	健康異常発生件数	279 件	926 件	136 件	91 件	1,432 件
	健康異常発生者数	235 人	794 人	115 人	78 人	1,222 人
	対象者数	1,486 人	4,649 人	933 人	655 人	7,723 人
女	健康異常発生件数	274 件	830 件	132 件	89 件	1,325 件
	健康異常発生者数	232 人	706 人	119 人	77 人	1,134 人
	対象者数	1,441 人	4,521 人	831 人	654 人	7,447 人
不明	健康異常発生件数	3 件	17 件	1 件	0 件	21 件
	健康異常発生者数	3 人	15 人	1 人	0 人	19 人
	対象者数	35 人	74 人	6 人	6 人	121 人
合計	健康異常発生件数	556 件	1,773 件	269 件	180 件	2,778 件
	健康異常発生者数	470 人	1,515 人	235 人	155 人	2,375 人
	対象者数	2,962 人	9,244 人	1,770 人	1,315 人	15,291 人

	健康異常発生者割合				
	12～17ヶ月	18～24ヶ月	25～30ヶ月	31～36ヶ月	合計
男	15.8 %	17.1 %	12.3 %	11.9 %	15.8 %
女	16.1 %	15.6 %	14.3 %	11.8 %	15.2 %
不明	8.6 %	20.3 %	16.7 %	0.0 %	15.7 %
合計	15.9 %	16.4 %	13.3 %	11.8 %	15.5 %

B型肝炎1回目

		0～12ヶ月	合計
男	健康異常発生件数	767 件	767 件
	健康異常発生者数	660 人	660 人
	対象者数	5,483 人	5,483 人
女	健康異常発生件数	700 件	700 件
	健康異常発生者数	611 人	611 人
	対象者数	5,356 人	5,356 人
不明	健康異常発生件数	2 件	2 件
	健康異常発生者数	1 人	1 人
	対象者数	51 人	51 人
合計	健康異常発生件数	1,469 件	1,469 件
	健康異常発生者数	1,272 人	1,272 人
	対象者数	10,890 人	10,890 人

	健康異常発生者割合	
	0～12ヶ月	合計
男	12.0 %	12.0 %
女	11.4 %	11.4 %
不明	2.0 %	2.0 %
合計	11.7 %	11.7 %

B型肝炎2回目

		0～12ヶ月	合計
男	健康異常発生件数	1,195 件	1,195 件
	健康異常発生者数	942 人	942 人
	対象者数	4,563 人	4,563 人
女	健康異常発生件数	1,120 件	1,120 件
	健康異常発生者数	901 人	901 人
	対象者数	4,418 人	4,418 人
不明	健康異常発生件数	10 件	10 件
	健康異常発生者数	9 人	9 人
	対象者数	39 人	39 人
合計	健康異常発生件数	2,325 件	2,325 件
	健康異常発生者数	1,852 人	1,852 人
	対象者数	9,020 人	9,020 人

	健康異常発生者割合	
	0～12ヶ月	合計
男	20.6 %	20.6 %
女	20.4 %	20.4 %
不明	23.1 %	23.1 %
合計	20.5 %	20.5 %

B型肝炎3回目

		0～12ヶ月	合計
男	健康異常発生件数	733 件	733 件
	健康異常発生者数	602 人	602 人
	対象者数	4,029 人	4,029 人
女	健康異常発生件数	720 件	720 件
	健康異常発生者数	590 人	590 人
	対象者数	3,955 人	3,955 人
不明	健康異常発生件数	2 件	2 件
	健康異常発生者数	2 人	2 人
	対象者数	40 人	40 人
合計	健康異常発生件数	1,455 件	1,455 件
	健康異常発生者数	1,194 人	1,194 人
	対象者数	8,024 人	8,024 人

	健康異常発生者割合	
	0～12ヶ月	合計
男	14.9 %	14.9 %
女	14.9 %	14.9 %
不明	5.0 %	5.0 %
合計	14.9 %	14.9 %

ロタ1回目

		2～7ヶ月	合計
男	健康異常発生件数	330 件	330 件
	健康異常発生者数	269 人	269 人
	対象者数	2,202 人	2,202 人
女	健康異常発生件数	305 件	305 件
	健康異常発生者数	263 人	263 人
	対象者数	2,171 人	2,171 人
不明	健康異常発生件数	6 件	6 件
	健康異常発生者数	6 人	6 人
	対象者数	54 人	54 人
合計	健康異常発生件数	641 件	641 件
	健康異常発生者数	538 人	538 人
	対象者数	4,427 人	4,427 人

	健康異常発生者割合	
	2～7ヶ月	合計
男	12.2 %	12.2 %
女	12.1 %	12.1 %
不明	11.1 %	11.1 %
合計	12.2 %	12.2 %

ロタ2回目

		2～7ヶ月	合計
男	健康異常発生件数	355 件	355 件
	健康異常発生者数	298 人	298 人
	対象者数	1,598 人	1,598 人
女	健康異常発生件数	328 件	328 件
	健康異常発生者数	282 人	282 人
	対象者数	1,538 人	1,538 人
不明	健康異常発生件数	3 件	3 件
	健康異常発生者数	3 人	3 人
	対象者数	33 人	33 人
合計	健康異常発生件数	686 件	686 件
	健康異常発生者数	583 人	583 人
	対象者数	3,169 人	3,169 人

	健康異常発生者割合	
	2～7ヶ月	合計
男	18.6 %	18.6 %
女	18.3 %	18.3 %
不明	9.1 %	9.1 %
合計	18.4 %	18.4 %

ロタ3回目

		2～7ヶ月	合計
男	健康異常発生件数	65 件	65 件
	健康異常発生者数	62 人	62 人
	対象者数	329 人	329 人
女	健康異常発生件数	69 件	69 件
	健康異常発生者数	56 人	56 人
	対象者数	315 人	315 人
不明	健康異常発生件数	1 件	1 件
	健康異常発生者数	1 人	1 人
	対象者数	1 人	1 人
合計	健康異常発生件数	135 件	135 件
	健康異常発生者数	119 人	119 人
	対象者数	645 人	645 人

	健康異常発生者割合	
	2～7ヶ月	合計
男	18.8 %	18.8 %
女	17.8 %	17.8 %
不明	100.0 %	100.0 %
合計	18.4 %	18.4 %

HPV1回目

		11歳	12歳	13歳	14歳	15歳	16歳	17歳	18歳	19歳	20歳	21歳	22歳	23歳	24歳	25歳	合計
女	健康異常発生件数	6 件	15 件	23 件	17 件	25 件	15 件	23 件	10 件	5 件	14 件	17 件	14 件	5 件	2 件	2 件	193 件
	健康異常発生者数	4 人	13 人	15 人	12 人	18 人	9 人	11 人	7 人	4 人	8 人	11 人	9 人	5 人	2 人	1 人	129 人
	対象者数	17 人	65 人	74 人	92 人	106 人	90 人	69 人	66 人	53 人	71 人	83 人	60 人	51 人	18 人	11 人	926 人
合計	健康異常発生件数	6 件	15 件	23 件	17 件	25 件	15 件	23 件	10 件	5 件	14 件	17 件	14 件	5 件	2 件	2 件	193 件
	健康異常発生者数	4 人	13 人	15 人	12 人	18 人	9 人	11 人	7 人	4 人	8 人	11 人	9 人	5 人	2 人	1 人	129 人
	対象者数	17 人	65 人	74 人	92 人	106 人	90 人	69 人	66 人	53 人	71 人	83 人	60 人	51 人	18 人	11 人	926 人

	健康異常発生者割合															
	11歳	12歳	13歳	14歳	15歳	16歳	17歳	18歳	19歳	20歳	21歳	22歳	23歳	24歳	25歳	合計
女	23.5 %	20.0 %	20.3 %	13.0 %	17.0 %	10.0 %	15.9 %	10.6 %	7.5 %	11.3 %	13.3 %	15.0 %	9.8 %	11.1 %	9.1 %	207.4 %
合計	23.5 %	20.0 %	20.3 %	13.0 %	17.0 %	10.0 %	15.9 %	10.6 %	7.5 %	11.3 %	13.3 %	15.0 %	9.8 %	11.1 %	9.1 %	207.4 %

HPV2回目

		11歳	12歳	13歳	14歳	15歳	16歳	17歳	18歳	19歳	20歳	21歳	22歳	23歳	24歳	25歳	合計
女	健康異常発生件数	3 件	10 件	17 件	16 件	28 件	13 件	8 件	7 件	12 件	17 件	10 件	13 件	4 件	0 件	4 件	162 件
	健康異常発生者数	2 人	7 人	12 人	11 人	23 人	9 人	6 人	7 人	7 人	14 人	9 人	8 人	4 人	0 人	3 人	122 人
	対象者数	12 人	50 人	85 人	86 人	136 人	135 人	79 人	97 人	90 人	105 人	98 人	68 人	59 人	34 人	14 人	1148 人
合計	健康異常発生件数	3 件	10 件	17 件	16 件	28 件	13 件	8 件	7 件	12 件	17 件	10 件	13 件	4 件	0 件	4 件	162 件
	健康異常発生者数	2 人	7 人	12 人	11 人	23 人	9 人	6 人	7 人	7 人	14 人	9 人	8 人	4 人	0 人	3 人	122 人
	対象者数	12 人	50 人	85 人	86 人	136 人	135 人	79 人	97 人	90 人	105 人	98 人	68 人	59 人	34 人	14 人	1148 人

	健康異常発生者割合															
	11歳	12歳	13歳	14歳	15歳	16歳	17歳	18歳	19歳	20歳	21歳	22歳	23歳	24歳	25歳	合計
女	16.7 %	14.0 %	14.1 %	12.8 %	16.9 %	6.7 %	7.6 %	7.2 %	7.8 %	13.3 %	9.2 %	11.8 %	6.8 %	0.0 %	21.4 %	166.2 %
合計	16.7 %	14.0 %	14.1 %	12.8 %	16.9 %	6.7 %	7.6 %	7.2 %	7.8 %	13.3 %	9.2 %	11.8 %	6.8 %	0.0 %	21.4 %	166.2 %

HPV3回目

		11歳	12歳	13歳	14歳	15歳	16歳	17歳	18歳	19歳	20歳	21歳	22歳	23歳	24歳	25歳	合計
女	健康異常発生件数	0 件	4 件	6 件	7 件	10 件	27 件	7 件	2 件	9 件	6 件	10 件	5 件	10 件	0 件	1 件	104 件
	健康異常発生者数	0 人	2 人	5 人	5 人	8 人	18 人	5 人	2 人	5 人	3 人	6 人	3 人	3 人	0 人	1 人	66 人
	対象者数	5 人	11 人	30 人	22 人	66 人	99 人	63 人	50 人	57 人	36 人	30 人	52 人	21 人	9 人	8 人	559 人
合計	健康異常発生件数	0 件	4 件	6 件	7 件	10 件	27 件	7 件	2 件	9 件	6 件	10 件	5 件	10 件	0 件	1 件	104 件
	健康異常発生者数	0 人	2 人	5 人	5 人	8 人	18 人	5 人	2 人	5 人	3 人	6 人	3 人	3 人	0 人	1 人	66 人
	対象者数	5 人	11 人	30 人	22 人	66 人	99 人	63 人	50 人	57 人	36 人	30 人	52 人	21 人	9 人	8 人	559 人

	健康異常発生者割合															
	11歳	12歳	13歳	14歳	15歳	16歳	17歳	18歳	19歳	20歳	21歳	22歳	23歳	24歳	25歳	合計
女	0.0 %	18.2 %	16.7 %	22.7 %	12.1 %	18.2 %	7.9 %	4.0 %	8.8 %	8.3 %	20.0 %	5.8 %	14.3 %	0.0 %	12.5 %	169.5 %
合計	0.0 %	18.2 %	16.7 %	22.7 %	12.1 %	18.2 %	7.9 %	4.0 %	8.8 %	8.3 %	20.0 %	5.8 %	14.3 %	0.0 %	12.5 %	169.5 %

インフルエンザ

		60～64歳	65～69歳	70～74歳	75～79歳	80～84歳	85～89歳	90～94歳	95歳以上	合計
男	健康異常発生件数	45 件	171 件	210 件	130 件	91 件	32 件	10 件	2 件	691 件
	健康異常発生者数	42 人	153 人	180 人	120 人	75 人	29 人	9 人	1 人	609 人
	対象者数	476 人	2,045 人	2,628 人	2,315 人	1,514 人	755 人	192 人	41 人	9,966 人
女	健康異常発生件数	299 件	801 件	834 件	535 件	268 件	134 件	65 件	16 件	2,952 件
	健康異常発生者数	262 人	705 人	732 人	471 人	250 人	128 人	59 人	16 人	2,623 人
	対象者数	959 人	3,381 人	3,892 人	3,706 人	2,698 人	1,486 人	663 人	218 人	17,003 人
不明	健康異常発生件数	0 件	4 件	5 件	5 件	2 件	0 件	3 件	1 件	20 件
	健康異常発生者数	0 人	4 人	5 人	5 人	2 人	0 人	2 人	1 人	19 人
	対象者数	5 人	31 人	34 人	32 人	23 人	11 人	5 人	1 人	142 人
合計	健康異常発生件数	344 件	976 件	1,049 件	670 件	361 件	166 件	78 件	19 件	3,663 件
	健康異常発生者数	304 人	862 人	917 人	596 人	327 人	157 人	70 人	18 人	3,251 人
	対象者数	1,440 人	5,457 人	6,554 人	6,053 人	4,235 人	2,252 人	860 人	260 人	27,111 人

	健康異常発生者割合								
	60～64歳	65～69歳	70～74歳	75～79歳	80～84歳	85～89歳	90～94歳	95歳以上	合計
男	8.8 %	7.5 %	6.8 %	5.2 %	5.0 %	3.8 %	4.7 %	2.4 %	6.1 %
女	27.3 %	20.9 %	18.8 %	12.7 %	9.3 %	8.6 %	8.9 %	7.3 %	15.4 %
不明	0.0 %	12.9 %	14.7 %	15.6 %	8.7 %	0.0 %	40.0 %	100.0 %	13.4 %
合計	21.1 %	15.8 %	14.0 %	9.8 %	7.7 %	7.0 %	8.1 %	6.9 %	12.0 %

高齢者用肺炎球菌

		60～64歳	65～69歳	70～74歳	75～79歳	80～84歳	85～89歳	90～94歳	95歳以上	合計
男	健康異常発生件数	94 件	300 件	160 件	99 件	68 件	16 件	2 件	0 件	739 件
	健康異常発生者数	68 人	248 人	125 人	78 人	51 人	12 人	2 人	0 人	584 人
	対象者数	384 人	1,327 人	836 人	599 人	364 人	172 人	48 人	10 人	3,740 人
女	健康異常発生件数	237 件	741 件	384 件	220 件	131 件	57 件	7 件	2 件	1,779 件
	健康異常発生者数	190 人	566 人	311 人	180 人	101 人	46 人	5 人	2 人	1,401 人
	対象者数	572 人	1,759 人	1,193 人	801 人	543 人	285 人	137 人	42 人	5,332 人
不明	健康異常発生件数	1 件	8 件	7 件	2 件	4 件	1 件	1 件	0 件	24 件
	健康異常発生者数	1 人	6 人	5 人	2 人	2 人	1 人	1 人	0 人	18 人
	対象者数	4 人	21 人	24 人	13 人	5 人	4 人	1 人	0 人	72 人
合計	健康異常発生件数	332 件	1,049 件	551 件	321 件	203 件	74 件	10 件	2 件	2,542 件
	健康異常発生者数	259 人	820 人	441 人	260 人	154 人	59 人	8 人	2 人	2,003 人
	対象者数	960 人	3,107 人	2,053 人	1,413 人	912 人	461 人	186 人	52 人	9,144 人

	健康異常発生者割合								
	60～64歳	65～69歳	70～74歳	75～79歳	80～84歳	85～89歳	90～94歳	95歳以上	合計
男	17.7 %	18.7 %	15.0 %	13.0 %	14.0 %	7.0 %	4.2 %	0.0 %	15.6 %
女	33.2 %	32.2 %	26.1 %	22.5 %	18.6 %	16.1 %	3.6 %	4.8 %	26.3 %
不明	25.0 %	28.6 %	20.8 %	15.4 %	40.0 %	25.0 %	100.0 %	0.0 %	25.0 %
合計	27.0 %	26.4 %	21.5 %	18.4 %	16.9 %	12.8 %	4.3 %	3.8 %	21.9 %

新型コロナワクチン初回接種

		60～64歳	65～69歳	70～74歳	75～79歳	80～84歳	85～89歳	90～94歳	95歳以上	合計
男	健康異常発生件数	0 件	1 件	2 件	0 件	0 件	0 件	0 件	0 件	3 件
	健康異常発生者数	0 人	1 人	1 人	0 人	0 人	0 人	0 人	0 人	2 人
	対象者数	0 人	4 人	5 人	1 人	1 人	0 人	0 人	0 人	11 人
女	健康異常発生件数	0 件	0 件	2 件	0 件	0 件	0 件	1 件	0 件	3 件
	健康異常発生者数	0 人	0 人	2 人	0 人	0 人	0 人	1 人	0 人	3 人
	対象者数	0 人	4 人	4 人	0 人	1 人	2 人	3 人	0 人	14 人
不明	健康異常発生件数	0 件	0 件	0 件	0 件	0 件	0 件	0 件	0 件	0 件
	健康異常発生者数	0 人	0 人	0 人	0 人	0 人	0 人	0 人	0 人	0 人
	対象者数	0 人	0 人	0 人	0 人	0 人	0 人	0 人	0 人	0 人
合計	健康異常発生件数	0 件	1 件	4 件	0 件	0 件	0 件	1 件	0 件	6 件
	健康異常発生者数	0 人	1 人	3 人	0 人	0 人	0 人	1 人	0 人	5 人
	対象者数	0 人	8 人	9 人	1 人	2 人	2 人	3 人	0 人	25 人

	健康異常発生者割合								
	60～64歳	65～69歳	70～74歳	75～79歳	80～84歳	85～89歳	90～94歳	95歳以上	合計
男	0.0 %	25.0 %	20.0 %	0.0 %	0.0 %	0.0 %	0.0 %	0.0 %	18.2 %
女	0.0 %	0.0 %	50.0 %	0.0 %	0.0 %	0.0 %	33.3 %	0.0 %	21.4 %
不明	0.0 %	0.0 %	0.0 %	0.0 %	0.0 %	0.0 %	0.0 %	0.0 %	0.0 %
合計	0.0 %	12.5 %	33.3 %	0.0 %	0.0 %	0.0 %	33.3 %	0.0 %	20.0 %

新型コロナワクチン追加接種

		60～64歳	65～69歳	70～74歳	75～79歳	80～84歳	85～89歳	90～94歳	95歳以上	合計
男	健康異常発生件数	1 件	5 件	2 件	0 件	0 件	0 件	0 件	0 件	8 件
	健康異常発生者数	1 人	3 人	2 人	0 人	0 人	0 人	0 人	0 人	6 人
	対象者数	4 人	30 人	26 人	13 人	6 人	0 人	0 人	0 人	79 人
女	健康異常発生件数	3 件	5 件	9 件	0 件	0 件	0 件	0 件	0 件	17 件
	健康異常発生者数	1 人	4 人	6 人	0 人	0 人	0 人	0 人	0 人	11 人
	対象者数	5 人	29 人	25 人	10 人	8 人	5 人	2 人	1 人	85 人
不明	健康異常発生件数	0 件	0 件	0 件	0 件	0 件	0 件	0 件	0 件	0 件
	健康異常発生者数	0 人	0 人	0 人	0 人	0 人	0 人	0 人	0 人	0 人
	対象者数	0 人	0 人	0 人	0 人	0 人	0 人	0 人	0 人	0 人
合計	健康異常発生件数	4 件	10 件	11 件	0 件	0 件	0 件	0 件	0 件	25 件
	健康異常発生者数	2 人	7 人	8 人	0 人	0 人	0 人	0 人	0 人	17 人
	対象者数	9 人	59 人	51 人	23 人	14 人	5 人	2 人	1 人	164 人

	健康異常発生者割合								
	60～64歳	65～69歳	70～74歳	75～79歳	80～84歳	85～89歳	90～94歳	95歳以上	合計
男	25.0 %	10.0 %	7.7 %	0.0 %	0.0 %	0.0 %	0.0 %	0.0 %	7.6 %
女	20.0 %	13.8 %	24.0 %	0.0 %	0.0 %	0.0 %	0.0 %	0.0 %	12.9 %
不明	0.0 %	0.0 %	0.0 %	0.0 %	0.0 %	0.0 %	0.0 %	0.0 %	0.0 %
合計	22.2 %	11.9 %	15.7 %	0.0 %	0.0 %	0.0 %	0.0 %	0.0 %	10.4 %

平成８年度～令和６年度

累　計　表

第１５群

期別・年齢別・症状別

DPT-IPV1期初回1回目

（対象者数　14,654 人）　(異常発生者数　3,880 人）

	2～11ヶ月	1歳	2歳	3歳	4歳	5歳	6歳	7歳	合計
年齢別対象者数	14,536	79	13	14	3	3	5	1	14,654
発　熱	1,887	8	0	3	0	0	0	0	1,898
37.5℃以上 38.5℃未満	1,243	3	0	1	0	0	0	0	1,247
38.5℃以上	644	5	0	2	0	0	0	0	651
局所反応	1,407	5	2	2	0	1	0	0	1,417
けいれん	2	0	0	0	0	0	0	0	2
37.5℃未満	2	0	0	0	0	0	0	0	2
37.5℃以上	0	0	0	0	0	0	0	0	0
嘔　吐	148	3	0	0	0	0	0	0	151
下　痢	433	0	0	0	0	0	0	0	433
せき鼻水	1,294	7	2	0	0	0	1	0	1,304
合　計	5,171	23	4	5	0	1	1	0	5,205

	発生割合								
	2～11ヶ月	1歳	2歳	3歳	4歳	5歳	6歳	7歳	合計
発　熱	13.0	10.1	0.0	21.4	0.0	0.0	0.0	0.0	13.0
37.5℃以上 38.5℃未満	8.6	3.8	0.0	7.1	0.0	0.0	0.0	0.0	8.5
38.5℃以上	4.4	6.3	0.0	14.3	0.0	0.0	0.0	0.0	4.4
局所反応	9.7	6.3	15.4	14.3	0.0	33.3	0.0	0.0	9.7
けいれん	0.0	0.0	0.0	0.0	0.0	0.0	0.0	0.0	0.0
37.5℃未満	0.0	0.0	0.0	0.0	0.0	0.0	0.0	0.0	0.0
37.5℃以上	0.0	0.0	0.0	0.0	0.0	0.0	0.0	0.0	0.0
嘔　吐	1.0	3.8	0.0	0.0	0.0	0.0	0.0	0.0	1.0
下　痢	3.0	0.0	0.0	0.0	0.0	0.0	0.0	0.0	3.0
せき鼻水	8.9	8.9	15.4	0.0	0.0	0.0	20.0	0.0	8.9
合　計	35.6	29.1	30.8	35.7	0.0	33.3	20.0	0.0	35.5

DPT-IPV1期初回2回目

（対象者数　11,776 人）　(異常発生者数　3,363 人）

	2～11ヶ月	1歳	2歳	3歳	4歳	5歳	6歳	7歳	合計
年齢別対象者数	11,690	51	13	11	5	2	4	0	11,776
発　熱	1,552	5	2	1	0	0	0	0	1,560
37.5℃以上 38.5℃未満	990	3	1	0	0	0	0	0	994
38.5℃以上	562	2	1	1	0	0	0	0	566
局所反応	1,478	3	0	1	0	0	1	0	1,483
けいれん	2	0	0	0	0	0	0	0	2
37.5℃未満	1	0	0	0	0	0	0	0	1
37.5℃以上	1	0	0	0	0	0	0	0	1
嘔　吐	141	0	0	0	0	0	0	0	141
下　痢	331	3	0	0	1	0	0	0	335
せき鼻水	1,069	5	1	2	1	0	0	0	1,078
合　計	4,573	16	3	4	2	0	1	0	4,599

	発生割合								
	2～11ヶ月	1歳	2歳	3歳	4歳	5歳	6歳	7歳	合計
発　熱	13.3	9.8	15.4	9.1	0.0	0.0	0.0	0.0	13.2
37.5℃以上 38.5℃未満	8.5	5.9	7.7	0.0	0.0	0.0	0.0	0.0	8.4
38.5℃以上	4.8	3.9	7.7	9.1	0.0	0.0	0.0	0.0	4.8
局所反応	12.6	5.9	0.0	9.1	0.0	0.0	25.0	0.0	12.6
けいれん	0.0	0.0	0.0	0.0	0.0	0.0	0.0	0.0	0.0
37.5℃未満	0.0	0.0	0.0	0.0	0.0	0.0	0.0	0.0	0.0
37.5℃以上	0.0	0.0	0.0	0.0	0.0	0.0	0.0	0.0	0.0
嘔　吐	1.2	0.0	0.0	0.0	0.0	0.0	0.0	0.0	1.2
下　痢	2.8	5.9	0.0	0.0	20.0	0.0	0.0	0.0	2.8
せき鼻水	9.1	9.8	7.7	18.2	20.0	0.0	0.0	0.0	9.2
合　計	39.1	31.4	23.1	36.4	40.0	0.0	25.0	0.0	39.1

DPT-IPV1期初回3回目

（対象者数　11,563 人）　(異常発生者数　2,245 人）

	2～11ヶ月	1歳	2歳	3歳	4歳	5歳	6歳	7歳	合計
年齢別対象者数	11,348	151	28	14	4	10	5	3	11,563
発　熱	635	22	0	2	0	0	1	0	660
37.5℃以上 38.5℃未満	354	7	0	1	0	0	0	0	362
38.5℃以上	281	15	0	1	0	0	1	0	298
局所反応	793	15	6	1	0	1	0	0	816
けいれん	3	0	0	0	0	0	0	0	3
37.5℃未満	1	0	0	0	0	0	0	0	1
37.5℃以上	2	0	0	0	0	0	0	0	2
嘔　吐	120	1	0	0	0	0	0	0	121
下　痢	320	4	0	0	0	0	0	0	324
せき鼻水	1,045	13	3	0	0	0	1	0	1,062
合　計	2,916	55	9	3	0	1	2	0	2,986

	発生割合								
	2～11ヶ月	1歳	2歳	3歳	4歳	5歳	6歳	7歳	合計
発　熱	5.6	14.6	0.0	14.3	0.0	0.0	20.0	0.0	5.7
37.5℃以上 38.5℃未満	3.1	4.6	0.0	7.1	0.0	0.0	0.0	0.0	3.1
38.5℃以上	2.5	9.9	0.0	7.1	0.0	0.0	20.0	0.0	2.6
局所反応	7.0	9.9	21.4	7.1	0.0	10.0	0.0	0.0	7.1
けいれん	0.0	0.0	0.0	0.0	0.0	0.0	0.0	0.0	0.0
37.5℃未満	0.0	0.0	0.0	0.0	0.0	0.0	0.0	0.0	0.0
37.5℃以上	0.0	0.0	0.0	0.0	0.0	0.0	0.0	0.0	0.0
嘔　吐	1.1	0.7	0.0	0.0	0.0	0.0	0.0	0.0	1.0
下　痢	2.8	2.6	0.0	0.0	0.0	0.0	0.0	0.0	2.8
せき鼻水	9.2	8.6	10.7	0.0	0.0	0.0	20.0	0.0	9.2
合　計	25.7	36.4	32.1	21.4	0.0	10.0	40.0	0.0	25.8

DPT-IPV1期追加

（対象者数　9,752 人）　(異常発生者数　2,725 人）

	2～11ヶ月	1歳	2歳	3歳	4歳	5歳	6歳	7歳	合計
年齢別対象者数	147	8,478	825	153	57	42	39	11	9,752
発　熱	16	1,107	92	12	3	8	3	0	1,241
37.5℃以上 38.5℃未満	10	495	37	6	2	2	1	0	553
38.5℃以上	6	612	55	6	1	6	2	0	688
局所反応	11	777	107	23	7	4	4	2	935
けいれん	0	15	2	0	0	0	0	0	17
37.5℃未満	0	0	1	0	0	0	0	0	1
37.5℃以上	0	15	1	0	0	0	0	0	16
嘔　吐	3	141	10	4	1	2	0	0	161
下　痢	7	347	22	5	0	2	1	0	384
せき鼻水	15	1,216	89	9	3	1	2	0	1,335
合　計	52	3,603	322	53	14	17	10	2	4,073

	発生割合								
	2～11ヶ月	1歳	2歳	3歳	4歳	5歳	6歳	7歳	合計
発　熱	10.9	13.1	11.2	7.8	5.3	19.0	7.7	0.0	12.7
37.5℃以上 38.5℃未満	6.8	5.8	4.5	3.9	3.5	4.8	2.6	0.0	5.7
38.5℃以上	4.1	7.2	6.7	3.9	1.8	14.3	5.1	0.0	7.1
局所反応	7.5	9.2	13.0	15.0	12.3	9.5	10.3	18.2	9.6
けいれん	0.0	0.2	0.2	0.0	0.0	0.0	0.0	0.0	0.2
37.5℃未満	0.0	0.0	0.1	0.0	0.0	0.0	0.0	0.0	0.0
37.5℃以上	0.0	0.2	0.1	0.0	0.0	0.0	0.0	0.0	0.2
嘔　吐	2.0	1.7	1.2	2.6	1.8	4.8	0.0	0.0	1.7
下　痢	4.8	4.1	2.7	3.3	0.0	4.8	2.6	0.0	3.9
せき鼻水	10.2	14.3	10.8	5.9	5.3	2.4	5.1	0.0	13.7
合　計	35.4	42.5	39.0	34.6	24.6	40.5	25.6	18.2	41.8

DPT-IPV-Hib1期初回1回目

（対象者数　407 人）　(異常発生者数　68 人）

	2～11ヶ月	1歳	2歳	3歳	4歳	5歳	6歳	7歳	合計
年齢別対象者数	401	4	2	0	0	0	0	0	407
発　　熱	40	0	0	0	0	0	0	0	40
37.5℃以上 38.5℃未満	26	0	0	0	0	0	0	0	26
38.5℃以上	14	0	0	0	0	0	0	0	14
局所反応	13	0	0	0	0	0	0	0	13
けいれん	0	0	0	0	0	0	0	0	0
37.5℃未満	0	0	0	0	0	0	0	0	0
37.5℃以上	0	0	0	0	0	0	0	0	0
嘔　　吐	3	0	0	0	0	0	0	0	3
下　　痢	5	0	0	0	0	0	0	0	5
せき鼻水	21	1	1	0	0	0	0	0	23
合　　計	82	1	1	0	0	0	0	0	84

	発生割合								
	2～11ヶ月	1歳	2歳	3歳	4歳	5歳	6歳	7歳	合計
発　　熱	10.0	0.0	0.0	0.0	0.0	0.0	0.0	0.0	9.8
37.5℃以上 38.5℃未満	6.5	0.0	0.0	0.0	0.0	0.0	0.0	0.0	6.4
38.5℃以上	3.5	0.0	0.0	0.0	0.0	0.0	0.0	0.0	3.4
局所反応	3.2	0.0	0.0	0.0	0.0	0.0	0.0	0.0	3.2
けいれん	0.0	0.0	0.0	0.0	0.0	0.0	0.0	0.0	0.0
37.5℃未満	0.0	0.0	0.0	0.0	0.0	0.0	0.0	0.0	0.0
37.5℃以上	0.0	0.0	0.0	0.0	0.0	0.0	0.0	0.0	0.0
嘔　　吐	0.7	0.0	0.0	0.0	0.0	0.0	0.0	0.0	0.7
下　　痢	1.2	0.0	0.0	0.0	0.0	0.0	0.0	0.0	1.2
せき鼻水	5.2	25.0	50.0	0.0	0.0	0.0	0.0	0.0	5.7
合　　計	20.4	25.0	50.0	0.0	0.0	0.0	0.0	0.0	20.6

DPT-IPV-Hib1期初回2回目

（対象者数　291 人）　(異常発生者数　63 人）

	2～11ヶ月	1歳	2歳	3歳	4歳	5歳	6歳	7歳	合計
年齢別対象者数	287	3	0	0	1	0	0	0	291
発　　熱	33	0	0	0	0	0	0	0	33
37.5℃以上 38.5℃未満	27	0	0	0	0	0	0	0	27
38.5℃以上	6	0	0	0	0	0	0	0	6
局所反応	26	0	0	0	0	0	0	0	26
けいれん	0	0	0	0	0	0	0	0	0
37.5℃未満	0	0	0	0	0	0	0	0	0
37.5℃以上	0	0	0	0	0	0	0	0	0
嘔　　吐	0	0	0	0	0	0	0	0	0
下　　痢	6	0	0	0	0	0	0	0	6
せき鼻水	16	0	0	0	0	0	0	0	16
合　　計	81	0	0	0	0	0	0	0	81

	発生割合								
	2～11ヶ月	1歳	2歳	3歳	4歳	5歳	6歳	7歳	合計
発　　熱	11.5	0.0	0.0	0.0	0.0	0.0	0.0	0.0	11.3
37.5℃以上 38.5℃未満	9.4	0.0	0.0	0.0	0.0	0.0	0.0	0.0	9.3
38.5℃以上	2.1	0.0	0.0	0.0	0.0	0.0	0.0	0.0	2.1
局所反応	9.1	0.0	0.0	0.0	0.0	0.0	0.0	0.0	8.9
けいれん	0.0	0.0	0.0	0.0	0.0	0.0	0.0	0.0	0.0
37.5℃未満	0.0	0.0	0.0	0.0	0.0	0.0	0.0	0.0	0.0
37.5℃以上	0.0	0.0	0.0	0.0	0.0	0.0	0.0	0.0	0.0
嘔　　吐	0.0	0.0	0.0	0.0	0.0	0.0	0.0	0.0	0.0
下　　痢	2.1	0.0	0.0	0.0	0.0	0.0	0.0	0.0	2.1
せき鼻水	5.6	0.0	0.0	0.0	0.0	0.0	0.0	0.0	5.5
合　　計	28.2	0.0	0.0	0.0	0.0	0.0	0.0	0.0	27.8

DPT-IPV-Hib1期初回3回目

（対象者数　251 人）　(異常発生者数　41 人）

	2～11ヶ月	1歳	2歳	3歳	4歳	5歳	6歳	7歳	合計
年齢別対象者数	246	4	0	1	0	0	0	0	251
発　　熱	19	0	0	0	0	0	0	0	19
37.5℃以上 38.5℃未満	14	0	0	0	0	0	0	0	14
38.5℃以上	5	0	0	0	0	0	0	0	5
局所反応	9	0	0	0	0	0	0	0	9
けいれん	0	0	0	0	0	0	0	0	0
37.5℃未満	0	0	0	0	0	0	0	0	0
37.5℃以上	0	0	0	0	0	0	0	0	0
嘔　　吐	1	0	0	0	0	0	0	0	1
下　　痢	7	0	0	0	0	0	0	0	7
せき鼻水	14	0	0	0	0	0	0	0	14
合　　計	50	0	0	0	0	0	0	0	50

	発生割合								
	2～11ヶ月	1歳	2歳	3歳	4歳	5歳	6歳	7歳	合計
発　　熱	7.7	0.0	0.0	0.0	0.0	0.0	0.0	0.0	7.6
37.5℃以上 38.5℃未満	5.7	0.0	0.0	0.0	0.0	0.0	0.0	0.0	5.6
38.5℃以上	2.0	0.0	0.0	0.0	0.0	0.0	0.0	0.0	2.0
局所反応	3.7	0.0	0.0	0.0	0.0	0.0	0.0	0.0	3.6
けいれん	0.0	0.0	0.0	0.0	0.0	0.0	0.0	0.0	0.0
37.5℃未満	0.0	0.0	0.0	0.0	0.0	0.0	0.0	0.0	0.0
37.5℃以上	0.0	0.0	0.0	0.0	0.0	0.0	0.0	0.0	0.0
嘔　　吐	0.4	0.0	0.0	0.0	0.0	0.0	0.0	0.0	0.4
下　　痢	2.8	0.0	0.0	0.0	0.0	0.0	0.0	0.0	2.8
せき鼻水	5.7	0.0	0.0	0.0	0.0	0.0	0.0	0.0	5.6
合　　計	20.3	0.0	0.0	0.0	0.0	0.0	0.0	0.0	19.9

DPT-IPV-Hib1期追加

（対象者数　38 人）　(異常発生者数　13 人）

	2～11ヶ月	1歳	2歳	3歳	4歳	5歳	6歳	7歳	合計
年齢別対象者数	2	36	0	0	0	0	0	0	38
発　　熱	0	7	0	0	0	0	0	0	7
37.5℃以上 38.5℃未満	0	3	0	0	0	0	0	0	3
38.5℃以上	0	4	0	0	0	0	0	0	4
局所反応	0	2	0	0	0	0	0	0	2
けいれん	0	0	0	0	0	0	0	0	0
37.5℃未満	0	0	0	0	0	0	0	0	0
37.5℃以上	0	0	0	0	0	0	0	0	0
嘔　　吐	0	1	0	0	0	0	0	0	1
下　　痢	1	3	0	0	0	0	0	0	4
せき鼻水	0	3	0	0	0	0	0	0	3
合　　計	1	16	0	0	0	0	0	0	17

	発生割合								
	2～11ヶ月	1歳	2歳	3歳	4歳	5歳	6歳	7歳	合計
発　　熱	0.0	19.4	0.0	0.0	0.0	0.0	0.0	0.0	18.4
37.5℃以上 38.5℃未満	0.0	8.3	0.0	0.0	0.0	0.0	0.0	0.0	7.9
38.5℃以上	0.0	11.1	0.0	0.0	0.0	0.0	0.0	0.0	10.5
局所反応	0.0	5.6	0.0	0.0	0.0	0.0	0.0	0.0	5.3
けいれん	0.0	0.0	0.0	0.0	0.0	0.0	0.0	0.0	0.0
37.5℃未満	0.0	0.0	0.0	0.0	0.0	0.0	0.0	0.0	0.0
37.5℃以上	0.0	0.0	0.0	0.0	0.0	0.0	0.0	0.0	0.0
嘔　　吐	0.0	2.8	0.0	0.0	0.0	0.0	0.0	0.0	2.6
下　　痢	50.0	8.3	0.0	0.0	0.0	0.0	0.0	0.0	10.5
せき鼻水	0.0	8.3	0.0	0.0	0.0	0.0	0.0	0.0	7.9
合　　計	50.0	44.4	0.0	0.0	0.0	0.0	0.0	0.0	44.7

DT2期

（対象者数　61,086 人）　(異常発生者数　20,478 人）

	11歳	12歳	合計
年齢別対象者数	30,862	30,224	61,086
発　熱	801	716	1,517
37.5℃以上 38.5℃未満	501	443	944
38.5℃以上	300	273	573
局所反応	9,418	8,748	18,166
けいれん	34	13	47
37.5℃未満	34	11	45
37.5℃以上	0	2	2
嘔　吐	196	178	374
下　痢	432	421	853
せき鼻水	1,249	1,153	2,402
合　計	12,130	11,229	23,359

	発生割合		
	11歳	12歳	合計
発　熱	2.6	2.4	2.5
37.5℃以上 38.5℃未満	1.6	1.5	1.5
38.5℃以上	1.0	0.9	0.9
局所反応	30.5	28.9	29.7
けいれん	0.1	0.0	0.1
37.5℃未満	0.1	0.0	0.1
37.5℃以上	0.0	0.0	0.0
嘔　吐	0.6	0.6	0.6
下　痢	1.4	1.4	1.4
せき鼻水	4.0	3.8	3.9
合　計	39.3	37.2	38.2

MR1期

（対象者数　54,549 人）　(異常発生者数　12,228 人）

	12～24ヶ月	合計
年齢別対象者数	54,549	54,549
発　　熱	9,556	9,556
37.5℃以上 38.5℃未満	3,546	3,546
38.5℃以上	6,010	6,010
局所反応	1,618	1,618
けいれん	145	145
37.5℃未満	7	7
37.5℃以上	138	138
蕁 麻 疹	1,167	1,167
発　　疹	2,270	2,270
リンパ節腫脹	300	300
関 節 痛	53	53
合　　計	15,109	15,109

	発生割合	
	12～24ヶ月	合計
発　　熱	17.5	17.5
37.5℃以上 38.5℃未満	6.5	6.5
38.5℃以上	11.0	11.0
局所反応	3.0	3.0
けいれん	0.3	0.3
37.5℃未満	0.0	0.0
37.5℃以上	0.3	0.3
蕁 麻 疹	2.1	2.1
発　　疹	4.2	4.2
リンパ節腫脹	0.5	0.5
関 節 痛	0.1	0.1
合　　計	27.7	27.7

MR2期

（対象者数　41,371 人）　(異常発生者数　4,094 人）

	5～6歳	合計
年齢別対象者数	41,371	41,371
発　　熱	2,503	2,503
37.5℃以上 38.5℃未満	1,047	1,047
38.5℃以上	1,456	1,456
局所反応	962	962
けいれん	18	18
37.5℃未満	9	9
37.5℃以上	9	9
蕁 麻 疹	329	329
発　　疹	369	369
リンパ節腫脹	166	166
関 節 痛	366	366
合　　計	4,713	4,713

	発生割合	
	5～6歳	合計
発　　熱	6.1	6.1
37.5℃以上 38.5℃未満	2.5	2.5
38.5℃以上	3.5	3.5
局所反応	2.3	2.3
けいれん	0.0	0.0
37.5℃未満	0.0	0.0
37.5℃以上	0.0	0.0
蕁 麻 疹	0.8	0.8
発　　疹	0.9	0.9
リンパ節腫脹	0.4	0.4
関 節 痛	0.9	0.9
合　　計	11.4	11.4

日本脳炎1期初回1回目

（対象者数　39,050 人）　(異常発生者数　6,199 人）

	6～11ヶ月	1歳	2歳	3歳	4歳	5歳	6歳	7歳	合計
年齢別対象者数	1,183	784	820	25,401	4,819	3,118	2,277	648	39,050
発　熱	179	133	102	2,801	414	237	145	30	4,041
37.5℃以上 38.5℃未満	85	44	49	1,146	185	105	81	14	1,709
38.5℃以上	94	89	53	1,655	229	132	64	16	2,332
局所反応	30	21	35	1,342	259	165	83	30	1,965
けいれん	1	1	1	39	3	2	0	0	47
37.5℃未満	0	0	0	15	1	2	0	0	18
37.5℃以上	1	1	1	24	2	0	0	0	29
蕁 麻 疹	10	8	4	320	50	21	15	2	430
発　疹	32	13	9	322	38	24	17	5	460
合　計	252	176	151	4,824	764	449	260	67	6,943

	発生割合								
	6～11ヶ月	1歳	2歳	3歳	4歳	5歳	6歳	7歳	合計
発　熱	15.1	17.0	12.4	11.0	8.6	7.6	6.4	4.6	10.3
37.5℃以上 38.5℃未満	7.2	5.6	6.0	4.5	3.8	3.4	3.6	2.2	4.4
38.5℃以上	7.9	11.4	6.5	6.5	4.8	4.2	2.8	2.5	6.0
局所反応	2.5	2.7	4.3	5.3	5.4	5.3	3.6	4.6	5.0
けいれん	0.1	0.1	0.1	0.2	0.1	0.1	0.0	0.0	0.1
37.5℃未満	0.0	0.0	0.0	0.1	0.0	0.1	0.0	0.0	0.0
37.5℃以上	0.1	0.1	0.1	0.1	0.0	0.0	0.0	0.0	0.1
蕁 麻 疹	0.8	1.0	0.5	1.3	1.0	0.7	0.7	0.3	1.1
発　疹	2.7	1.7	1.1	1.3	0.8	0.8	0.7	0.8	1.2
合　計	21.3	22.4	18.4	19.0	15.9	14.4	11.4	10.3	17.8

日本脳炎1期初回2回目

（対象者数　27,422 人）　(異常発生者数　3,915 人）

	6～11ヶ月	1歳	2歳	3歳	4歳	5歳	6歳	7歳	合計
年齢別対象者数	801	457	570	16,543	4,060	2,467	1,940	584	27,422
発　熱	75	60	64	1,395	309	151	97	34	2,185
37.5℃以上 38.5℃未満	38	23	25	523	121	65	38	15	848
38.5℃以上	37	37	39	872	188	86	59	19	1,337
局所反応	12	11	30	1,052	255	126	86	24	1,596
けいれん	0	0	1	25	9	2	0	0	37
37.5℃未満	0	0	0	11	4	2	0	0	17
37.5℃以上	0	0	1	14	5	0	0	0	20
蕁 麻 疹	14	3	2	161	31	24	11	5	251
発　疹	25	6	5	152	44	17	16	6	271
合　計	126	80	102	2,785	648	320	210	69	4,340

	発生割合								
	6～11ヶ月	1歳	2歳	3歳	4歳	5歳	6歳	7歳	合計
発　熱	9.4	13.1	11.2	8.4	7.6	6.1	5.0	5.8	8.0
37.5℃以上 38.5℃未満	4.7	5.0	4.4	3.2	3.0	2.6	2.0	2.6	3.1
38.5℃以上	4.6	8.1	6.8	5.3	4.6	3.5	3.0	3.3	4.9
局所反応	1.5	2.4	5.3	6.4	6.3	5.1	4.4	4.1	5.8
けいれん	0.0	0.0	0.2	0.2	0.2	0.1	0.0	0.0	0.1
37.5℃未満	0.0	0.0	0.0	0.1	0.1	0.1	0.0	0.0	0.1
37.5℃以上	0.0	0.0	0.2	0.1	0.1	0.0	0.0	0.0	0.1
蕁 麻 疹	1.7	0.7	0.4	1.0	0.8	1.0	0.6	0.9	0.9
発　疹	3.1	1.3	0.9	0.9	1.1	0.7	0.8	1.0	1.0
合　計	15.7	17.5	17.9	16.8	16.0	13.0	10.8	11.8	15.8

日本脳炎1期追加

（対象者数　26,621 人）　(異常発生者数　3,494 人）

	6～11ヶ月	1歳	2歳	3歳	4歳	5歳	6歳	7歳	合計
年齢別対象者数	16	639	599	1,076	13,178	5,829	3,440	1,844	26,621
発　熱	2	86	55	105	1,087	376	165	74	1,950
37.5℃以上 38.5℃未満	0	42	30	46	408	147	65	40	778
38.5℃以上	2	44	25	59	679	229	100	34	1,172
局所反応	1	19	13	64	776	294	180	73	1,420
けいれん	0	1	0	1	8	3	1	0	14
37.5℃未満	0	0	0	0	1	1	1	0	3
37.5℃以上	0	1	0	1	7	2	0	0	11
蕁麻疹	0	4	4	15	126	36	19	9	213
発　疹	0	14	9	8	92	53	23	11	210
合　計	3	124	81	193	2,089	762	388	167	3,807

	発生割合								
	6～11ヶ月	1歳	2歳	3歳	4歳	5歳	6歳	7歳	合計
発　熱	12.5	13.5	9.2	9.8	8.2	6.5	4.8	4.0	7.3
37.5℃以上 38.5℃未満	0.0	6.6	5.0	4.3	3.1	2.5	1.9	2.2	2.9
38.5℃以上	12.5	6.9	4.2	5.5	5.2	3.9	2.9	1.8	4.4
局所反応	6.3	3.0	2.2	5.9	5.9	5.0	5.2	4.0	5.3
けいれん	0.0	0.2	0.0	0.1	0.1	0.1	0.0	0.0	0.1
37.5℃未満	0.0	0.0	0.0	0.0	0.0	0.0	0.0	0.0	0.0
37.5℃以上	0.0	0.2	0.0	0.1	0.1	0.0	0.0	0.0	0.0
蕁麻疹	0.0	0.6	0.7	1.4	1.0	0.6	0.6	0.5	0.8
発　疹	0.0	2.2	1.5	0.7	0.7	0.9	0.7	0.6	0.8
合　計	18.8	19.4	13.5	17.9	15.9	13.1	11.3	9.1	14.3

日本脳炎2期

（対象者数　14,811 人）　(異常発生者数　1,530 人）

	9～12歳	合計
年齢別対象者数	14,811	14,811
発　熱	425	425
37.5℃以上 38.5℃未満	235	235
38.5℃以上	190	190
局所反応	1,049	1,049
けいれん	8	8
37.5℃未満	7	7
37.5℃以上	1	1
蕁麻疹	92	92
発　疹	60	60
合　計	1,634	1,634

	発生割合	
	9～12歳	合計
発　熱	2.9	2.9
37.5℃以上 38.5℃未満	1.6	1.6
38.5℃以上	1.3	1.3
局所反応	7.1	7.1
けいれん	0.1	0.1
37.5℃未満	0.0	0.0
37.5℃以上	0.0	0.0
蕁麻疹	0.6	0.6
発　疹	0.4	0.4
合　計	11.0	11.0

BCG

（対象者数　58,067 人）　(異常発生者数　452 人）

	3ヶ月未満	3～6ヶ月未満	6ヶ月～1歳未満	合計
年齢別対象者数	1,520	43,621	12,926	58,067
リンパ節腫脹	5	239	73	317
局所の湿潤	10	94	38	142
けいれん	0	0	0	0
37.5℃未満	0	0	0	0
37.5℃以上	0	0	0	0
合　　計	1,535	43,954	13,037	58,526

	発生割合			
	3ヶ月未満	3～6ヶ月未満	6ヶ月～1歳未満	合計
リンパ節腫脹	0.3	0.5	0.6	0.5
局所の湿潤	0.7	0.2	0.3	0.2
けいれん	0.0	0.0	0.0	0.0
37.5℃未満	0.0	0.0	0.0	0.0
37.5℃以上	0.0	0.0	0.0	0.0
合　　計	101.0	100.8	100.9	100.8

ヒブ初回1回目

（対象者数　12,819 人）　(異常発生者数　2,394 人）

	2～5ヶ月	6～11ヶ月	1歳	2歳	3歳	4歳	5歳	6歳	7歳	合計
年齢別対象者数	12,707	47	38	7	7	13	0	0	0	12,819
発　　熱	857	8	4	0	0	2	0	0	0	871
37.5℃以上 38.5℃未満	629	6	4	0	0	1	0	0	0	640
38.5℃以上	228	2	0	0	0	1	0	0	0	231
局所反応	786	8	6	1	1	1	0	0	0	803
けいれん	0	0	0	0	0	0	0	0	0	0
37.5℃未満	0	0	0	0	0	0	0	0	0	0
37.5℃以上	0	0	0	0	0	0	0	0	0	0
嘔　　吐	158	2	0	0	0	1	0	0	0	161
下　　痢	311	3	1	1	1	0	0	0	0	317
せき鼻水	904	7	6	1	1	1	0	0	0	920
合　　計	3,016	28	17	3	3	5	0	0	0	3,072

	発生割合									
	2～5ヶ月	6～11ヶ月	1歳	2歳	3歳	4歳	5歳	6歳	7歳	合計
発　　熱	6.7	17.0	10.5	0.0	0.0	15.4	0.0	0.0	0.0	6.8
37.5℃以上 38.5℃未満	5.0	12.8	10.5	0.0	0.0	7.7	0.0	0.0	0.0	5.0
38.5℃以上	1.8	4.3	0.0	0.0	0.0	7.7	0.0	0.0	0.0	1.8
局所反応	6.2	17.0	15.8	14.3	14.3	7.7	0.0	0.0	0.0	6.3
けいれん	0.0	0.0	0.0	0.0	0.0	0.0	0.0	0.0	0.0	0.0
37.5℃未満	0.0	0.0	0.0	0.0	0.0	0.0	0.0	0.0	0.0	0.0
37.5℃以上	0.0	0.0	0.0	0.0	0.0	0.0	0.0	0.0	0.0	0.0
嘔　　吐	1.2	4.3	0.0	0.0	0.0	7.7	0.0	0.0	0.0	1.3
下　　痢	2.4	6.4	2.6	14.3	14.3	0.0	0.0	0.0	0.0	2.5
せき鼻水	7.1	14.9	15.8	14.3	14.3	7.7	0.0	0.0	0.0	7.2
合　　計	23.7	59.6	44.7	42.9	42.9	38.5	0.0	0.0	0.0	24.0

ヒブ初回2回目

（対象者数　10,201 人）　(異常発生者数　2,931 人）

	2～5ヶ月	6～11ヶ月	1歳	2歳	3歳	4歳	5歳	6歳	7歳	合計
年齢別対象者数	10,041	128	12	5	11	4	0	0	0	10,201
発　　熱	1,609	25	2	0	0	1	0	0	0	1,637
37.5℃以上 38.5℃未満	1,026	16	2	0	0	1	0	0	0	1,045
38.5℃以上	583	9	0	0	0	0	0	0	0	592
局所反応	1,064	10	0	1	0	1	0	0	0	1,076
けいれん	2	0	0	0	0	0	0	0	0	2
37.5℃未満	1	0	0	0	0	0	0	0	0	1
37.5℃以上	1	0	0	0	0	0	0	0	0	1
嘔　　吐	100	1	0	0	1	0	0	0	0	102
下　　痢	298	3	0	1	1	0	0	0	0	303
せき鼻水	802	12	0	0	0	1	0	0	0	815
合　　計	3,875	51	2	2	2	3	0	0	0	3,935

	発生割合									
	2～5ヶ月	6～11ヶ月	1歳	2歳	3歳	4歳	5歳	6歳	7歳	合計
発　　熱	16.0	19.5	16.7	0.0	0.0	25.0	0.0	0.0	0.0	16.0
37.5℃以上 38.5℃未満	10.2	12.5	16.7	0.0	0.0	25.0	0.0	0.0	0.0	10.2
38.5℃以上	5.8	7.0	0.0	0.0	0.0	0.0	0.0	0.0	0.0	5.8
局所反応	10.6	7.8	0.0	20.0	0.0	25.0	0.0	0.0	0.0	10.5
けいれん	0.0	0.0	0.0	0.0	0.0	0.0	0.0	0.0	0.0	0.0
37.5℃未満	0.0	0.0	0.0	0.0	0.0	0.0	0.0	0.0	0.0	0.0
37.5℃以上	0.0	0.0	0.0	0.0	0.0	0.0	0.0	0.0	0.0	0.0
嘔　　吐	1.0	0.8	0.0	0.0	9.1	0.0	0.0	0.0	0.0	1.0
下　　痢	3.0	2.3	0.0	20.0	9.1	0.0	0.0	0.0	0.0	3.0
せき鼻水	8.0	9.4	0.0	0.0	0.0	25.0	0.0	0.0	0.0	8.0
合　　計	38.6	39.8	16.7	40.0	18.2	75.0	0.0	0.0	0.0	38.6

ヒブ初回3回目

（対象者数　9,279 人）　(異常発生者数　2,531 人）

	2～5ヶ月	6～11ヶ月	1歳	2歳	3歳	4歳	5歳	6歳	7歳	合計
年齢別対象者数	8,737	483	46	4	8	1	0	0	0	9,279
発　　熱	1,128	75	10	1	2	0	0	0	0	1,216
37.5℃以上 38.5℃未満	735	46	3	0	2	0	0	0	0	786
38.5℃以上	393	29	7	1	0	0	0	0	0	430
局所反応	990	52	5	0	0	0	0	0	0	1,047
けいれん	3	0	0	0	0	0	0	0	0	3
37.5℃未満	2	0	0	0	0	0	0	0	0	2
37.5℃以上	1	0	0	0	0	0	0	0	0	1
嘔　　吐	88	4	0	0	0	0	0	0	0	92
下　　痢	247	16	2	0	1	0	0	0	0	266
せき鼻水	780	45	5	1	3	0	0	0	0	834
合　　計	3,236	192	22	2	6	0	0	0	0	3,458

	発生割合									
	2～5ヶ月	6～11ヶ月	1歳	2歳	3歳	4歳	5歳	6歳	7歳	合計
発　　熱	12.9	15.5	21.7	25.0	25.0	0.0	0.0	0.0	0.0	13.1
37.5℃以上 38.5℃未満	8.4	9.5	6.5	0.0	25.0	0.0	0.0	0.0	0.0	8.5
38.5℃以上	4.5	6.0	15.2	25.0	0.0	0.0	0.0	0.0	0.0	4.6
局所反応	11.3	10.8	10.9	0.0	0.0	0.0	0.0	0.0	0.0	11.3
けいれん	0.0	0.0	0.0	0.0	0.0	0.0	0.0	0.0	0.0	0.0
37.5℃未満	0.0	0.0	0.0	0.0	0.0	0.0	0.0	0.0	0.0	0.0
37.5℃以上	0.0	0.0	0.0	0.0	0.0	0.0	0.0	0.0	0.0	0.0
嘔　　吐	1.0	0.8	0.0	0.0	0.0	0.0	0.0	0.0	0.0	1.0
下　　痢	2.8	3.3	4.3	0.0	12.5	0.0	0.0	0.0	0.0	2.9
せき鼻水	8.9	9.3	10.9	25.0	37.5	0.0	0.0	0.0	0.0	9.0
合　　計	37.0	39.8	47.8	50.0	75.0	0.0	0.0	0.0	0.0	37.3

ヒブ追加

（対象者数　8,987 人）　(異常発生者数　2,859 人）

	2～5ヶ月	6～11ヶ月	1歳	2歳	3歳	4歳	5歳	6歳	7歳	合計
年齢別対象者数	44	182	8,510	172	66	13	0	0	0	8,987
発　　熱	7	28	1,506	24	7	1	0	0	0	1,573
37.5℃以上 38.5℃未満	3	13	668	6	4	1	0	0	0	695
38.5℃以上	4	15	838	18	3	0	0	0	0	878
局所反応	8	6	817	29	9	3	0	0	0	872
けいれん	0	0	16	0	0	0	0	0	0	16
37.5℃未満	0	0	13	0	0	0	0	0	0	13
37.5℃以上	0	0	3	0	0	0	0	0	0	3
嘔　　吐	0	7	152	3	1	0	0	0	0	163
下　　痢	1	7	400	8	2	0	0	0	0	418
せき鼻水	2	31	1,303	16	4	2	0	0	0	1,358
合　　計	18	79	4,194	80	23	6	0	0	0	4,400

	発生割合									
	2～5ヶ月	6～11ヶ月	1歳	2歳	3歳	4歳	5歳	6歳	7歳	合計
発　　熱	15.9	15.4	17.7	14.0	10.6	7.7	0.0	0.0	0.0	17.5
37.5℃以上 38.5℃未満	6.8	7.1	7.8	3.5	6.1	7.7	0.0	0.0	0.0	7.7
38.5℃以上	9.1	8.2	9.8	10.5	4.5	0.0	0.0	0.0	0.0	9.8
局所反応	18.2	3.3	9.6	16.9	13.6	23.1	0.0	0.0	0.0	9.7
けいれん	0.0	0.0	0.2	0.0	0.0	0.0	0.0	0.0	0.0	0.2
37.5℃未満	0.0	0.0	0.2	0.0	0.0	0.0	0.0	0.0	0.0	0.1
37.5℃以上	0.0	0.0	0.0	0.0	0.0	0.0	0.0	0.0	0.0	0.0
嘔　　吐	0.0	3.8	1.8	1.7	1.5	0.0	0.0	0.0	0.0	1.8
下　　痢	2.3	3.8	4.7	4.7	3.0	0.0	0.0	0.0	0.0	4.7
せき鼻水	4.5	17.0	15.3	9.3	6.1	15.4	0.0	0.0	0.0	15.1
合　　計	40.9	43.4	49.3	46.5	34.8	46.2	0.0	0.0	0.0	49.0

小児用肺炎球菌初回1回目

（対象者数　12,613 人）　(異常発生者数　2,911 人）

	2～5ヶ月	6～11ヶ月	1歳	2歳	3歳	4歳	合計
年齢別対象者数	12,465	46	58	13	10	21	12,613
発　　熱	927	7	11	2	4	3	954
37.5℃以上 38.5℃未満	684	5	5	0	2	1	697
38.5℃以上	243	2	6	2	2	2	257
局所反応	1,358	9	10	3	4	7	1,391
けいれん	2	0	0	0	0	0	2
37.5℃未満	1	0	0	0	0	0	1
37.5℃以上	1	0	0	0	0	0	1
嘔　　吐	278	1	1	0	2	1	283
下　　痢	418	1	3	2	1	0	425
せき鼻水	962	4	9	2	1	2	980
合　　計	3,945	22	34	9	12	13	4,035

	発生割合						
	2～5ヶ月	6～11ヶ月	1歳	2歳	3歳	4歳	合計
発　　熱	7.4	15.2	19.0	15.4	40.0	14.3	7.6
37.5℃以上 38.5℃未満	5.5	10.9	8.6	0.0	20.0	4.8	5.5
38.5℃以上	1.9	4.3	10.3	15.4	20.0	9.5	2.0
局所反応	10.9	19.6	17.2	23.1	40.0	33.3	11.0
けいれん	0.0	0.0	0.0	0.0	0.0	0.0	0.0
37.5℃未満	0.0	0.0	0.0	0.0	0.0	0.0	0.0
37.5℃以上	0.0	0.0	0.0	0.0	0.0	0.0	0.0
嘔　　吐	2.2	2.2	1.7	0.0	20.0	4.8	2.2
下　　痢	3.4	2.2	5.2	15.4	10.0	0.0	3.4
せき鼻水	7.7	8.7	15.5	15.4	10.0	9.5	7.8
合　　計	31.6	47.8	58.6	69.2	120.0	61.9	32.0

小児用肺炎球菌初回2回目

（対象者数　11,413 人）　(異常発生者数　3,821 人）

	2～5ヶ月	6～11ヶ月	1歳	2歳	3歳	4歳	合計
年齢別対象者数	11,213	157	23	8	9	3	11,413
発　　熱	1,864	26	4	1	2	1	1,898
37.5℃以上 38.5℃未満	1,243	15	3	0	2	1	1,264
38.5℃以上	621	11	1	1	0	0	634
局所反応	1,968	26	8	1	1	1	2,005
けいれん	2	0	0	0	0	0	2
37.5℃未満	1	0	0	0	0	0	1
37.5℃以上	1	0	0	0	0	0	1
嘔　　吐	240	3	1	1	0	0	245
下　　痢	456	5	2	1	0	0	464
せき鼻水	987	11	2	1	0	0	1,001
合　　計	5,517	71	17	5	3	2	5,615

	発生割合						
	2～5ヶ月	6～11ヶ月	1歳	2歳	3歳	4歳	合計
発　　熱	16.6	16.6	17.4	12.5	22.2	33.3	16.6
37.5℃以上 38.5℃未満	11.1	9.6	13.0	0.0	22.2	33.3	11.1
38.5℃以上	5.5	7.0	4.3	12.5	0.0	0.0	5.6
局所反応	17.6	16.6	34.8	12.5	11.1	33.3	17.6
けいれん	0.0	0.0	0.0	0.0	0.0	0.0	0.0
37.5℃未満	0.0	0.0	0.0	0.0	0.0	0.0	0.0
37.5℃以上	0.0	0.0	0.0	0.0	0.0	0.0	0.0
嘔　　吐	2.1	1.9	4.3	12.5	0.0	0.0	2.1
下　　痢	4.1	3.2	8.7	12.5	0.0	0.0	4.1
せき鼻水	8.8	7.0	8.7	12.5	0.0	0.0	8.8
合　　計	49.2	45.2	73.9	62.5	33.3	66.7	49.2

小児用肺炎球菌初回3回目

（対象者数　10,264 人）　(異常発生者数　3,387 人）

	2～5ヶ月	6～11ヶ月	1歳	2歳	3歳	4歳	合計
年齢別対象者数	9,533	644	58	11	7	11	10,264
発　　熱	1,330	101	9	0	0	0	1,440
37.5℃以上 38.5℃未満	917	34	5	0	0	0	956
38.5℃以上	413	67	4	0	0	0	484
局所反応	1,777	106	14	0	1	1	1,899
けいれん	2	0	0	0	0	0	2
37.5℃未満	0	0	0	0	0	0	0
37.5℃以上	2	0	0	0	0	0	2
嘔　　吐	211	20	3	0	0	0	234
下　　痢	386	30	4	0	0	0	420
せき鼻水	1,005	70	8	0	1	0	1,084
合　　計	4,711	327	38	0	2	1	5,079

	発生割合						
	2～5ヶ月	6～11ヶ月	1歳	2歳	3歳	4歳	合計
発　　熱	14.0	15.7	15.5	0.0	0.0	0.0	14.0
37.5℃以上 38.5℃未満	9.6	5.3	8.6	0.0	0.0	0.0	9.3
38.5℃以上	4.3	10.4	6.9	0.0	0.0	0.0	4.7
局所反応	18.6	16.5	24.1	0.0	14.3	9.1	18.5
けいれん	0.0	0.0	0.0	0.0	0.0	0.0	0.0
37.5℃未満	0.0	0.0	0.0	0.0	0.0	0.0	0.0
37.5℃以上	0.0	0.0	0.0	0.0	0.0	0.0	0.0
嘔　　吐	2.2	3.1	5.2	0.0	0.0	0.0	2.3
下　　痢	4.0	4.7	6.9	0.0	0.0	0.0	4.1
せき鼻水	10.5	10.9	13.8	0.0	14.3	0.0	10.6
合　　計	49.4	50.8	65.5	0.0	28.6	9.1	49.5

小児用肺炎球菌追加

（対象者数　9,575 人）　(異常発生者数　3,870 人）

	2～5ヶ月	6～11ヶ月	1歳	2歳	3歳	4歳	合計
年齢別対象者数	45	14	9,307	125	62	22	9,575
発　　熱	12	1	1,994	18	13	0	2,038
37.5℃以上 38.5℃未満	8	1	914	8	8	0	939
38.5℃以上	4	0	1,080	10	5	0	1,099
局所反応	12	0	1,834	30	15	5	1,896
けいれん	0	0	15	0	0	0	15
37.5℃未満	0	0	0	0	0	0	0
37.5℃以上	0	0	15	0	0	0	15
嘔　　吐	2	0	249	2	1	0	254
下　　痢	4	0	549	3	0	0	556
せき鼻水	5	0	1,524	17	4	3	1,553
合　　計	35	1	6,165	70	33	8	6,312

	発生割合						
	2～5ヶ月	6～11ヶ月	1歳	2歳	3歳	4歳	合計
発　　熱	26.7	7.1	21.4	14.4	21.0	0.0	21.3
37.5℃以上 38.5℃未満	17.8	7.1	9.8	6.4	12.9	0.0	9.8
38.5℃以上	8.9	0.0	11.6	8.0	8.1	0.0	11.5
局所反応	26.7	0.0	19.7	24.0	24.2	22.7	19.8
けいれん	0.0	0.0	0.2	0.0	0.0	0.0	0.2
37.5℃未満	0.0	0.0	0.0	0.0	0.0	0.0	0.0
37.5℃以上	0.0	0.0	0.2	0.0	0.0	0.0	0.2
嘔　　吐	4.4	0.0	2.7	1.6	1.6	0.0	2.7
下　　痢	8.9	0.0	5.9	2.4	0.0	0.0	5.8
せき鼻水	11.1	0.0	16.4	13.6	6.5	13.6	16.2
合　　計	77.8	7.1	66.2	56.0	53.2	36.4	65.9

水痘1回目

（対象者数　17,503 人）　(異常発生者数　3,803 人）

	12～17ヶ月	18～24ヶ月	25～30ヶ月	31～36ヶ月	合計
年齢別対象者数	15,801	1,271	235	196	17,503
発　　熱	2,736	166	22	16	2,940
37.5℃以上 38.5℃未満	1,065	72	8	5	1,150
38.5℃以上	1,671	94	14	11	1,790
局所反応	506	24	3	0	533
けいれん	34	2	1	0	37
37.5℃未満	1	0	1	0	2
37.5℃以上	33	2	0	0	35
蕁 麻 疹	347	20	2	2	371
発　　疹	644	32	9	4	689
リンパ節腫脹	52	3	0	1	56
関 節 痛	10	3	1	3	17
合　　計	4,329	250	38	26	4,643

	発生割合				
	12～17ヶ月	18～24ヶ月	25～30ヶ月	31～36ヶ月	合計
発　　熱	17.3	13.1	9.4	8.2	16.8
37.5℃以上 38.5℃未満	6.7	5.7	3.4	2.6	6.6
38.5℃以上	10.6	7.4	6.0	5.6	10.2
局所反応	3.2	1.9	1.3	0.0	3.0
けいれん	0.2	0.2	0.4	0.0	0.2
37.5℃未満	0.0	0.0	0.4	0.0	0.0
37.5℃以上	0.2	0.2	0.0	0.0	0.2
蕁 麻 疹	2.2	1.6	0.9	1.0	2.1
発　　疹	4.1	2.5	3.8	2.0	3.9
リンパ節腫脹	0.3	0.2	0.0	0.5	0.3
関 節 痛	0.1	0.2	0.4	1.5	0.1
合　　計	27.4	19.7	16.2	13.3	26.5

水痘2回目

（対象者数　15,291 人）　(異常発生者数　2,375 人）

	12～17ヶ月	18～24ヶ月	25～30ヶ月	31～36ヶ月	合計
年齢別対象者数	2,962	9,180	1,820	1,329	15,291
発　　熱	372	1,087	174	109	1,742
37.5℃以上 38.5℃未満	156	433	76	42	707
38.5℃以上	216	654	98	67	1,035
局所反応	68	325	48	35	476
けいれん	7	22	5	3	37
37.5℃未満	2	0	1	1	4
37.5℃以上	5	22	4	2	33
蕁 麻 疹	42	114	17	12	185
発　　疹	61	191	24	21	297
リンパ節腫脹	3	9	5	1	18
関 節 痛	3	14	4	2	23
合　　計	556	1,762	277	183	2,778

	発生割合				
	12～17ヶ月	18～24ヶ月	25～30ヶ月	31～36ヶ月	合計
発　　熱	12.6	11.8	9.6	8.2	11.4
37.5℃以上 38.5℃未満	5.3	4.7	4.2	3.2	4.6
38.5℃以上	7.3	7.1	5.4	5.0	6.8
局所反応	2.3	3.5	2.6	2.6	3.1
けいれん	0.2	0.2	0.3	0.2	0.2
37.5℃未満	0.1	0.0	0.1	0.1	0.0
37.5℃以上	0.2	0.2	0.2	0.2	0.2
蕁 麻 疹	1.4	1.2	0.9	0.9	1.2
発　　疹	2.1	2.1	1.3	1.6	1.9
リンパ節腫脹	0.1	0.1	0.3	0.1	0.1
関 節 痛	0.1	0.2	0.2	0.2	0.2
合　　計	18.8	19.2	15.2	13.8	18.2

B型肝炎1回目

（対象者数　10,890 人）　(異常発生者数　1,272 人）

	0～12ヶ月	合計
年齢別対象者数	10,890	10,890
発　熱	667	667
37.5℃以上 38.5℃未満	490	490
38.5℃以上	177	177
局所反応	438	438
けいれん	2	2
37.5℃未満	2	2
37.5℃以上	0	0
嘔　吐	83	83
下　痢	152	152
蕁麻疹	35	35
発疹	92	92
合　計	1,469	1,469

	発生割合	
	0～12ヶ月	合計
発　熱	6.1	6.1
37.5℃以上 38.5℃未満	4.5	4.5
38.5℃以上	1.6	1.6
局所反応	4.0	4.0
けいれん	0.0	0.0
37.5℃未満	0.0	0.0
37.5℃以上	0.0	0.0
嘔　吐	0.8	0.8
下　痢	1.4	1.4
蕁麻疹	0.3	0.3
発疹	0.8	0.8
合　計	13.5	13.5

B型肝炎2回目

（対象者数　9,020 人）　(異常発生者数　1,852 人）

	0～12ヶ月	合計
年齢別対象者数	9,020	9,020
発　熱	1,162	1,162
37.5℃以上 38.5℃未満	751	751
38.5℃以上	411	411
局所反応	768	768
けいれん	1	1
37.5℃未満	0	0
37.5℃以上	1	1
嘔　吐	82	82
下　痢	169	169
蕁麻疹	32	32
発疹	111	111
合　計	2,325	2,325

	発生割合	
	0～12ヶ月	合計
発　熱	12.9	12.9
37.5℃以上 38.5℃未満	8.3	8.3
38.5℃以上	4.6	4.6
局所反応	8.5	8.5
けいれん	0.0	0.0
37.5℃未満	0.0	0.0
37.5℃以上	0.0	0.0
嘔　吐	0.9	0.9
下　痢	1.9	1.9
蕁麻疹	0.4	0.4
発疹	1.2	1.2
合　計	25.8	25.8

B型肝炎3回目

（対象者数　8,024 人）　(異常発生者数　1,194 人）

	0～12ヶ月	合計
年齢別対象者数	8,024	8,024
発　熱	498	498
37.5℃以上 38.5℃未満	225	225
38.5℃以上	273	273
局所反応	554	554
けいれん	4	4
37.5℃未満	0	0
37.5℃以上	4	4
嘔　吐	122	122
下　痢	139	139
蕁麻疹	55	55
発疹	83	83
合　計	1,455	1,455

	発生割合	
	0～12ヶ月	合計
発　熱	6.2	6.2
37.5℃以上 38.5℃未満	2.8	2.8
38.5℃以上	3.4	3.4
局所反応	6.9	6.9
けいれん	0.0	0.0
37.5℃未満	0.0	0.0
37.5℃以上	0.0	0.0
嘔　吐	1.5	1.5
下　痢	1.7	1.7
蕁麻疹	0.7	0.7
発疹	1.0	1.0
合　計	18.1	18.1

ロタ1回目

（対象者数　4,427 人）　(異常発生者数　538 人）

	2～7ヶ月	合計
年齢別対象者数	4,427	4,427
発　熱	277	277
37.5℃以上 38.5℃未満	205	205
38.5℃以上	72	72
けいれん	1	1
37.5℃未満	1	1
37.5℃以上	0	0
嘔　吐	66	66
下　痢	142	142
蕁麻疹	19	19
発疹	109	109
血便	27	27
合　計	641	641

	発生割合	
	2～7ヶ月	合計
発　熱	6.3	6.3
37.5℃以上 38.5℃未満	4.6	4.6
38.5℃以上	1.6	1.6
けいれん	0.0	0.0
37.5℃未満	0.0	0.0
37.5℃以上	0.0	0.0
嘔　吐	1.5	1.5
下　痢	3.2	3.2
蕁麻疹	0.4	0.4
発疹	2.5	2.5
血便	0.6	0.6
合　計	14.5	14.5

ロタ2回目

（対象者数　3,169　人）　(異常発生者数　583　人）

	2～7ヶ月	合計
年齢別対象者数	3,169	3,169
発　熱	398	398
37.5℃以上 38.5℃未満	263	263
38.5℃以上	135	135
けいれん	0	0
37.5℃未満	0	0
37.5℃以上	0	0
嘔　吐	39	39
下　痢	114	114
蕁麻疹	21	21
発疹	102	102
血便	12	12
合　計	686	686

	発生割合	
	2～7ヶ月	合計
発　熱	12.6	12.6
37.5℃以上 38.5℃未満	8.3	8.3
38.5℃以上	4.3	4.3
けいれん	0.0	0.0
37.5℃未満	0.0	0.0
37.5℃以上	0.0	0.0
嘔　吐	1.2	1.2
下　痢	3.6	3.6
蕁麻疹	0.7	0.7
発疹	3.2	3.2
血便	0.4	0.4
合　計	21.6	21.6

ロタ3回目

（対象者数　645　人）　(異常発生者数　119　人）

	2～7ヶ月	合計
年齢別対象者数	645	645
発　熱	75	75
37.5℃以上 38.5℃未満	53	53
38.5℃以上	22	22
けいれん	0	0
37.5℃未満	0	0
37.5℃以上	0	0
嘔　吐	5	5
下　痢	27	27
蕁麻疹	5	5
発疹	16	16
血便	7	7
合　計	135	135

	発生割合	
	2～7ヶ月	合計
発　熱	11.6	11.6
37.5℃以上 38.5℃未満	8.2	8.2
38.5℃以上	3.4	3.4
けいれん	0.0	0.0
37.5℃未満	0.0	0.0
37.5℃以上	0.0	0.0
嘔　吐	0.8	0.8
下　痢	4.2	4.2
蕁麻疹	0.8	0.8
発疹	2.5	2.5
血便	1.1	1.1
合　計	20.9	20.9

HPV1回目

（対象者数　926　人）　（異常発生者数　129　人）

	11歳	12歳	13歳	14歳	15歳	16歳	17歳	18歳	19歳	20歳	21歳	22歳	23歳	24歳	25歳	合計
年齢別対象者数	17	65	74	92	106	90	69	66	53	71	83	60	51	18	11	926
発　熱	0	2	1	2	3	0	2	1	0	2	3	1	0	0	0	17
37.5℃以上 38.5℃未満	0	0	1	1	2	0	2	1	0	2	2	1	0	0	0	12
38.5℃以上	0	2	0	1	1	0	0	0	0	0	1	0	0	0	0	5
局所反応	3	7	11	7	10	4	8	1	2	4	4	3	4	1	1	70
全身倦怠感	2	1	5	4	4	5	6	4	1	4	5	4	1	1	0	47
蕁麻疹	1	2	0	0	1	0	1	0	0	0	0	0	0	0	0	5
頭　痛	0	3	6	4	7	6	6	4	2	4	4	5	0	0	1	52
嘔　吐	0	0	0	0	0	0	0	0	0	0	1	1	0	0	0	2
合　計	6	15	23	17	25	15	23	10	5	14	17	14	5	2	2	193

	発生割合															
	11歳	12歳	13歳	14歳	15歳	16歳	17歳	18歳	19歳	20歳	21歳	22歳	23歳	24歳	25歳	合計
発　熱	0.0	3.1	1.4	2.2	2.8	0.0	2.9	1.5	0.0	2.8	3.6	1.7	0.0	0.0	0.0	1.8
37.5℃以上 38.5℃未満	0.0	0.0	1.4	1.1	1.9	0.0	2.9	1.5	0.0	2.8	2.4	1.7	0.0	0.0	0.0	1.3
38.5℃以上	0.0	3.1	0.0	1.1	0.9	0.0	0.0	0.0	0.0	0.0	1.2	0.0	0.0	0.0	0.0	0.5
局所反応	17.6	10.8	14.9	7.6	9.4	4.4	11.6	1.5	3.8	5.6	4.8	5.0	7.8	5.6	9.1	7.6
全身倦怠感	11.8	1.5	6.8	4.3	3.8	5.6	8.7	6.1	1.9	5.6	6.0	6.7	2.0	5.6	0.0	5.1
蕁麻疹	5.9	3.1	0.0	0.0	0.9	0.0	1.4	0.0	0.0	0.0	0.0	0.0	0.0	0.0	0.0	0.5
頭　痛	0.0	4.6	8.1	4.3	6.6	6.7	8.7	6.1	3.8	5.6	4.8	8.3	0.0	0.0	9.1	5.6
嘔　吐	0.0	0.0	0.0	0.0	0.0	0.0	0.0	0.0	0.0	0.0	1.2	1.7	0.0	0.0	0.0	0.2
合　計	35.3	23.1	31.1	18.5	23.6	16.7	33.3	15.2	9.4	19.7	20.5	23.3	9.8	11.1	18.2	20.8

HPV2回目

（対象者数　1,148　人）　（異常発生者数　122　人）

	11歳	12歳	13歳	14歳	15歳	16歳	17歳	18歳	19歳	20歳	21歳	22歳	23歳	24歳	25歳	合計
年齢別対象者数	12	50	85	86	136	135	79	97	90	105	98	68	59	34	14	1,148
発　熱	0	1	2	0	2	1	1	0	2	0	2	1	0	0	0	12
37.5℃以上 38.5℃未満	0	0	1	0	1	1	1	0	1	0	2	1	0	0	0	8
38.5℃以上	0	1	1	0	1	0	0	0	1	0	0	0	0	0	0	4
局所反応	1	5	10	9	17	8	3	5	4	8	3	6	1	0	3	83
全身倦怠感	1	3	3	3	5	2	1	1	3	6	3	1	2	0	1	35
蕁麻疹	0	0	0	0	1	0	0	0	0	1	0	1	0	0	0	3
頭　痛	1	1	2	4	3	2	3	1	3	2	2	4	1	0	0	29
嘔　吐	0	0	0	0	0	0	0	0	0	0	0	0	0	0	0	0
合　計	3	10	17	16	28	13	8	7	12	17	10	13	4	0	4	162

	発生割合															
	11歳	12歳	13歳	14歳	15歳	16歳	17歳	18歳	19歳	20歳	21歳	22歳	23歳	24歳	25歳	合計
発　熱	0.0	2.0	2.4	0.0	1.5	0.7	1.3	0.0	2.2	0.0	2.0	1.5	0.0	0.0	0.0	1.0
37.5℃以上 38.5℃未満	0.0	0.0	1.2	0.0	0.7	0.7	1.3	0.0	1.1	0.0	2.0	1.5	0.0	0.0	0.0	0.7
38.5℃以上	0.0	2.0	1.2	0.0	0.7	0.0	0.0	0.0	1.1	0.0	0.0	0.0	0.0	0.0	0.0	0.3
局所反応	8.3	10.0	11.8	10.5	12.5	5.9	3.8	5.2	4.4	7.6	3.1	8.8	1.7	0.0	21.4	7.2
全身倦怠感	8.3	6.0	3.5	3.5	3.7	1.5	1.3	1.0	3.3	5.7	3.1	1.5	3.4	0.0	7.1	3.0
蕁麻疹	0.0	0.0	0.0	0.0	0.7	0.0	0.0	0.0	0.0	1.0	0.0	1.5	0.0	0.0	0.0	0.3
頭　痛	8.3	2.0	2.4	4.7	2.2	1.5	3.8	1.0	3.3	1.9	2.0	5.9	1.7	0.0	0.0	2.5
嘔　吐	0.0	0.0	0.0	0.0	0.0	0.0	0.0	0.0	0.0	0.0	0.0	0.0	0.0	0.0	0.0	0.0
合　計	25.0	20.0	20.0	18.6	20.6	9.6	10.1	7.2	13.3	16.2	10.2	19.1	6.8	0.0	28.6	14.1

HPV3回目

（対象者数　559　人）　（異常発生者数　66　人）

	11歳	12歳	13歳	14歳	15歳	16歳	17歳	18歳	19歳	20歳	21歳	22歳	23歳	24歳	25歳	合計
年齢別対象者数	5	11	30	22	66	99	63	50	57	36	30	52	21	9	8	559
発　熱	0	0	0	1	0	4	1	0	1	1	2	0	2	0	0	12
37.5℃以上 38.5℃未満	0	0	0	1	0	4	1	0	1	1	1	0	2	0	0	11
38.5℃以上	0	0	0	0	0	0	0	0	0	0	1	0	0	0	0	1
局所反応	0	2	5	4	7	9	3	2	3	3	4	1	3	0	1	47
全身倦怠感	0	1	1	1	0	7	1	0	3	1	1	1	2	0	0	19
蕁麻疹	0	0	0	0	0	0	0	0	0	0	1	0	0	0	0	1
頭　痛	0	1	0	1	3	7	2	0	2	0	2	3	3	0	0	24
嘔　吐	0	0	0	0	0	0	0	0	0	1	0	0	0	0	0	1
合　計	0	4	6	7	10	27	7	2	9	6	10	5	10	0	1	104

	発生割合															
	11歳	12歳	13歳	14歳	15歳	16歳	17歳	18歳	19歳	20歳	21歳	22歳	23歳	24歳	25歳	合計
発　熱	0.0	0.0	0.0	4.5	0.0	4.0	1.6	0.0	1.8	2.8	6.7	0.0	9.5	0.0	0.0	2.1
37.5℃以上 38.5℃未満	0.0	0.0	0.0	4.5	0.0	4.0	1.6	0.0	1.8	2.8	3.3	0.0	9.5	0.0	0.0	2.0
38.5℃以上	0.0	0.0	0.0	0.0	0.0	0.0	0.0	0.0	0.0	0.0	3.3	0.0	0.0	0.0	0.0	0.2
局所反応	0.0	18.2	16.7	18.2	10.6	9.1	4.8	4.0	5.3	8.3	13.3	1.9	14.3	0.0	12.5	8.4
全身倦怠感	0.0	9.1	3.3	4.5	0.0	7.1	1.6	0.0	5.3	2.8	3.3	1.9	9.5	0.0	0.0	3.4
蕁麻疹	0.0	0.0	0.0	0.0	0.0	0.0	0.0	0.0	0.0	0.0	3.3	0.0	0.0	0.0	0.0	0.2
頭　痛	0.0	9.1	0.0	4.5	4.5	7.1	3.2	0.0	3.5	0.0	6.7	5.8	14.3	0.0	0.0	4.3
嘔　吐	0.0	0.0	0.0	0.0	0.0	0.0	0.0	0.0	0.0	2.8	0.0	0.0	0.0	0.0	0.0	0.2
合　計	0.0	36.4	20.0	31.8	15.2	27.3	11.1	4.0	15.8	16.7	33.3	9.6	47.6	0.0	12.5	18.6

インフルエンザ

（対象者数　27,111 人）　(異常発生者数　3,251 人）

	60～64歳	65～69歳	70～74歳	75～79歳	80～84歳	85～89歳	90～94歳	95歳以上	合計
年齢別対象者数	1,440	5,457	6,554	6,053	4,235	2,252	860	260	27,111
発　　熱	8	22	35	24	19	10	4	3	125
37.5℃以上 38.5℃未満	6	18	29	19	19	7	3	3	104
38.5℃以上	2	4	6	5	0	3	1	0	21
局所反応	272	749	748	498	264	121	54	13	2,719
全身倦怠感	29	113	127	73	42	19	13	1	417
蕁 麻 疹	4	8	11	10	4	3	0	0	40
頭　　痛	27	67	109	52	27	6	4	1	293
嘔　　吐	4	17	19	13	5	7	3	1	69
合　　計	344	976	1,049	670	361	166	78	19	3,663

	発生割合								
	60～64歳	65～69歳	70～74歳	75～79歳	80～84歳	85～89歳	90～94歳	95歳以上	合計
発　　熱	0.6	0.4	0.5	0.4	0.4	0.4	0.5	1.2	0.5
37.5℃以上 38.5℃未満	0.4	0.3	0.4	0.3	0.4	0.3	0.3	1.2	0.4
38.5℃以上	0.1	0.1	0.1	0.1	0.0	0.1	0.1	0.0	0.1
局所反応	18.9	13.7	11.4	8.2	6.2	5.4	6.3	5.0	10.0
全身倦怠感	2.0	2.1	1.9	1.2	1.0	0.8	1.5	0.4	1.5
蕁 麻 疹	0.3	0.1	0.2	0.2	0.1	0.1	0.0	0.0	0.1
頭　　痛	1.9	1.2	1.7	0.9	0.6	0.3	0.5	0.4	1.1
嘔　　吐	0.3	0.3	0.3	0.2	0.1	0.3	0.3	0.4	0.3
合　　計	23.9	17.9	16.0	11.1	8.5	7.4	9.1	7.3	13.5

高齢者用肺炎球菌

（対象者数　9,144 人）　(異常発生者数　2,003 人）

	60～64歳	65～69歳	70～74歳	75～79歳	80～84歳	85～89歳	90～94歳	95歳以上	合計
年齢別対象者数	960	3,107	2,053	1,413	912	461	186	52	9,144
発　　熱	11	57	29	17	19	7	1	1	142
37.5℃以上 38.5℃未満	10	41	27	14	14	7	0	1	114
38.5℃以上	1	16	2	3	5	0	1	0	28
局所反応	229	733	378	213	122	46	4	1	1,726
全身倦怠感	50	112	82	48	26	9	4	0	331
蕁 麻 疹	1	16	5	5	4	0	0	0	31
頭　　痛	31	101	45	35	22	10	1	0	245
嘔　　吐	10	30	12	3	10	2	0	0	67
合　　計	332	1,049	551	321	203	74	10	2	2,542

	発生割合								
	60～64歳	65～69歳	70～74歳	75～79歳	80～84歳	85～89歳	90～94歳	95歳以上	合計
発　　熱	1.1	1.8	1.4	1.2	2.1	1.5	0.5	1.9	1.6
37.5℃以上 38.5℃未満	1.0	1.3	1.3	1.0	1.5	1.5	0.0	1.9	1.2
38.5℃以上	0.1	0.5	0.1	0.2	0.5	0.0	0.5	0.0	0.3
局所反応	23.9	23.6	18.4	15.1	13.4	10.0	2.2	1.9	18.9
全身倦怠感	5.2	3.6	4.0	3.4	2.9	2.0	2.2	0.0	3.6
蕁 麻 疹	0.1	0.5	0.2	0.4	0.4	0.0	0.0	0.0	0.3
頭　　痛	3.2	3.3	2.2	2.5	2.4	2.2	0.5	0.0	2.7
嘔　　吐	1.0	1.0	0.6	0.2	1.1	0.4	0.0	0.0	0.7
合　　計	34.6	33.8	26.8	22.7	22.3	16.1	5.4	3.8	27.8

第15群

新型コロナ初回接種

（対象者数　25 人）　(異常発生者数　5 人）

	60～64歳	65～69歳	70～74歳	75～79歳	80～84歳	85～89歳	90～94歳	95歳以上	合計
年齢別対象者数	0	8	9	1	2	2	3	0	25
発　　熱	0	0	1	0	0	0	0	0	1
37.5℃以上 38.5℃未満	0	0	1	0	0	0	0	0	1
38.5℃以上	0	0	0	0	0	0	0	0	0
局所反応	0	0	3	0	0	0	1	0	4
蕁麻疹	0	0	0	0	0	0	0	0	0
全身倦怠感	0	0	0	0	0	0	0	0	0
頭痛	0	0	0	0	0	0	0	0	0
リンパ節の腫れ	0	0	0	0	0	0	0	0	0
関節痛	0	1	0	0	0	0	0	0	1
頭痛	0	0	0	0	0	0	0	0	0
嘔吐	0	0	0	0	0	0	0	0	0
胸の痛み	0	0	0	0	0	0	0	0	0
合　　計	0	1	4	0	0	0	1	0	6

	発生割合								
	60～64歳	65～69歳	70～74歳	75～79歳	80～84歳	85～89歳	90～94歳	95歳以上	合計
発　　熱	0.0	0.0	11.1	0.0	0.0	0.0	0.0	0.0	4.0
37.5℃以上 38.5℃未満	0.0	0.0	11.1	0.0	0.0	0.0	0.0	0.0	4.0
38.5℃以上	0.0	0.0	0.0	0.0	0.0	0.0	0.0	0.0	0.0
局所反応	0.0	0.0	33.3	0.0	0.0	0.0	33.3	0.0	16.0
蕁麻疹	0.0	0.0	0.0	0.0	0.0	0.0	0.0	0.0	0.0
全身倦怠感	0.0	0.0	0.0	0.0	0.0	0.0	0.0	0.0	0.0
頭痛	0.0	0.0	0.0	0.0	0.0	0.0	0.0	0.0	0.0
リンパ節の腫れ	0.0	0.0	0.0	0.0	0.0	0.0	0.0	0.0	0.0
関節痛	0.0	12.5	0.0	0.0	0.0	0.0	0.0	0.0	4.0
頭痛	0.0	0.0	0.0	0.0	0.0	0.0	0.0	0.0	0.0
嘔吐	0.0	0.0	0.0	0.0	0.0	0.0	0.0	0.0	0.0
胸の痛み	0.0	0.0	0.0	0.0	0.0	0.0	0.0	0.0	0.0
合　　計	0.0	12.5	44.4	0.0	0.0	0.0	33.3	0.0	24.0

第15群

新型コロナ追加接種

（対象者数　164 人）　(異常発生者数　17 人）

	60～64歳	65～69歳	70～74歳	75～79歳	80～84歳	85～89歳	90～94歳	95歳以上	合計
年齢別対象者数	9	59	51	23	14	5	2	1	164
発　　熱	1	0	2	0	0	0	0	0	3
37.5℃以上 38.5℃未満	1	0	2	0	0	0	0	0	3
38.5℃以上	0	0	0	0	0	0	0	0	0
局所反応	1	5	4	0	0	0	0	0	10
蕁麻疹	0	0	0	0	0	0	0	0	0
全身倦怠感	0	2	4	0	0	0	0	0	6
頭痛	1	2	1	0	0	0	0	0	4
リンパ節の腫れ	0	0	0	0	0	0	0	0	0
関節痛	0	0	0	0	0	0	0	0	0
頭痛	0	1	0	0	0	0	0	0	1
嘔吐	1	0	0	0	0	0	0	0	1
胸の痛み	0	0	0	0	0	0	0	0	0
合　　計	4	10	11	0	0	0	0	0	25

	発生割合								
	60～64歳	65～69歳	70～74歳	75～79歳	80～84歳	85～89歳	90～94歳	95歳以上	合計
発　　熱	11.1	0.0	3.9	0.0	0.0	0.0	0.0	0.0	1.8
37.5℃以上 38.5℃未満	11.1	0.0	3.9	0.0	0.0	0.0	0.0	0.0	1.8
38.5℃以上	0.0	0.0	0.0	0.0	0.0	0.0	0.0	0.0	0.0
局所反応	11.1	8.5	7.8	0.0	0.0	0.0	0.0	0.0	6.1
蕁麻疹	0.0	0.0	0.0	0.0	0.0	0.0	0.0	0.0	0.0
全身倦怠感	0.0	3.4	7.8	0.0	0.0	0.0	0.0	0.0	3.7
頭痛	11.1	3.4	2.0	0.0	0.0	0.0	0.0	0.0	2.4
リンパ節の腫れ	0.0	0.0	0.0	0.0	0.0	0.0	0.0	0.0	0.0
関節痛	0.0	0.0	0.0	0.0	0.0	0.0	0.0	0.0	0.0
頭痛	0.0	1.7	0.0	0.0	0.0	0.0	0.0	0.0	0.6
嘔吐	11.1	0.0	0.0	0.0	0.0	0.0	0.0	0.0	0.6
胸の痛み	0.0	0.0	0.0	0.0	0.0	0.0	0.0	0.0	0.0
合　　計	44.4	16.9	21.6	0.0	0.0	0.0	0.0	0.0	15.2

平成８年度～令和６年度

累　計　表

第１６群

期別・発現日別・症状別

DPT-IPV1期初回1回目

第16群

総　　数　　（対象者数　14,655 人）　（異常発生者数　3,880 人）

発　現　日	0 日	1 日	2 日	3 日	4 日	5 日	6 日	7 日	0～7日 小計	8 日	9 日	10 日	11 日	12 日	13 日	14 日	15 日	16 日	17 日	18 日	19 日	20 日	21 日	22 日	23 日	24 日	25 日	26 日	27 日	28 日	合　計
発　熱	329	1,136	167	19	12	10	4	12	1,689	8	7	9	12	9	16	11	11	6	22	9	14	7	8	12	9	9	9	10	5	47	1,939
37.5℃以上 38.5℃未満	213	768	110	11	6	8	2	8	1,126	5	2	6	9	4	9	6	6	3	15	7	5	5	6	7	4	3	7	6	3	32	1,276
38.5℃以上	116	368	57	8	6	2	2	4	563	3	5	3	3	5	7	5	5	3	7	2	9	2	2	5	5	6	2	4	2	15	663
局所反応	335	800	165	44	12	9	10	4	1,379	6	3	3	1	3	0	4	3	1	0	0	1	2	1	4	0	2	2	0	2	30	1,447
けいれん	0	0	0	0	0	0	0	0	0	0	0	2	0	0	0	0	0	0	0	0	0	0	0	0	0	0	0	0	0	0	2
37.5℃未満	0	0	0	0	0	0	0	0	0	0	0	2	0	0	0	0	0	0	0	0	0	0	0	0	0	0	0	0	0	0	2
37.5℃以上	0	0	0	0	0	0	0	0	0	0	0	0	0	0	0	0	0	0	0	0	0	0	0	0	0	0	0	0	0	0	0
嘔　吐	20	47	14	7	8	4	4	2	106	4	1	6	1	2	4	3	1	0	1	2	2	2	1	4	2	2	2	3	1	3	153
下　痢	42	102	56	21	9	13	11	14	268	9	7	9	11	3	8	10	11	8	6	10	10	13	12	4	5	12	8	4	3	11	442
せき鼻水	81	171	82	49	56	43	36	47	565	32	39	45	26	47	41	53	39	34	54	40	33	44	31	36	30	33	35	19	15	39	1,330
合　計	807	2,256	484	140	97	79	65	79	4,007	59	57	74	51	64	69	81	65	49	83	61	60	68	53	60	46	58	56	36	26	130	5,313

発　生　割　合	0 日	1 日	2 日	3 日	4 日	5 日	6 日	7 日	0～7日 小計	8 日	9 日	10 日	11 日	12 日	13 日	14 日	15 日	16 日	17 日	18 日	19 日	20 日	21 日	22 日	23 日	24 日	25 日	26 日	27 日	28 日	合　計
発　熱	2.2	7.8	1.1	0.1	0.1	0.1	0.0	0.1	11.5	0.1	0.0	0.1	0.1	0.1	0.1	0.1	0.1	0.0	0.2	0.1	0.1	0.0	0.1	0.1	0.1	0.1	0.1	0.1	0.0	0.3	13.2
37.5℃以上 38.5℃未満	1.5	5.2	0.8	0.1	0.0	0.1	0.0	0.1	7.7	0.0	0.0	0.0	0.1	0.0	0.1	0.0	0.0	0.0	0.1	0.0	0.0	0.0	0.0	0.0	0.0	0.0	0.0	0.0	0.0	0.2	8.7
38.5℃以上	0.8	2.5	0.4	0.1	0.0	0.0	0.0	0.0	3.8	0.0	0.0	0.0	0.0	0.0	0.0	0.0	0.0	0.0	0.0	0.0	0.1	0.0	0.0	0.0	0.0	0.0	0.0	0.0	0.0	0.1	4.5
局所反応	2.3	5.5	1.1	0.3	0.1	0.1	0.1	0.0	9.4	0.0	0.0	0.0	0.0	0.0	0.0	0.0	0.0	0.0	0.0	0.0	0.0	0.0	0.0	0.0	0.0	0.0	0.0	0.0	0.0	0.2	9.9
けいれん	0.0	0.0	0.0	0.0	0.0	0.0	0.0	0.0	0.0	0.0	0.0	0.0	0.0	0.0	0.0	0.0	0.0	0.0	0.0	0.0	0.0	0.0	0.0	0.0	0.0	0.0	0.0	0.0	0.0	0.0	0.0
37.5℃未満	0.0	0.0	0.0	0.0	0.0	0.0	0.0	0.0	0.0	0.0	0.0	0.0	0.0	0.0	0.0	0.0	0.0	0.0	0.0	0.0	0.0	0.0	0.0	0.0	0.0	0.0	0.0	0.0	0.0	0.0	0.0
37.5℃以上	0.0	0.0	0.0	0.0	0.0	0.0	0.0	0.0	0.0	0.0	0.0	0.0	0.0	0.0	0.0	0.0	0.0	0.0	0.0	0.0	0.0	0.0	0.0	0.0	0.0	0.0	0.0	0.0	0.0	0.0	0.0
嘔　吐	0.1	0.3	0.1	0.0	0.1	0.0	0.0	0.0	0.7	0.0	0.0	0.0	0.0	0.0	0.0	0.0	0.0	0.0	0.0	0.0	0.0	0.0	0.0	0.0	0.0	0.0	0.0	0.0	0.0	0.0	1.0
下　痢	0.3	0.7	0.4	0.1	0.1	0.1	0.1	0.1	1.8	0.1	0.0	0.1	0.1	0.0	0.1	0.1	0.1	0.1	0.0	0.1	0.1	0.1	0.1	0.0	0.0	0.1	0.1	0.0	0.0	0.1	3.0
せき鼻水	0.6	1.2	0.6	0.3	0.4	0.3	0.2	0.3	3.9	0.2	0.3	0.3	0.2	0.3	0.3	0.4	0.3	0.2	0.4	0.3	0.2	0.3	0.2	0.2	0.2	0.2	0.2	0.1	0.1	0.3	9.1
合　計	5.5	15.4	3.3	1.0	0.7	0.5	0.4	0.5	27.3	0.4	0.4	0.5	0.3	0.4	0.5	0.6	0.4	0.3	0.6	0.4	0.4	0.5	0.4	0.4	0.3	0.4	0.4	0.2	0.2	0.9	36.3

DPT-IPV1期初回2回目

総　　数　　（対象者数　11,776 人）　（異常発生者数　3,363 人）

発　現　日	0 日	1 日	2 日	3 日	4 日	5 日	6 日	7 日	0～7日 小計	8 日	9 日	10 日	11 日	12 日	13 日	14 日	15 日	16 日	17 日	18 日	19 日	20 日	21 日	22 日	23 日	24 日	25 日	26 日	27 日	28 日	合　計
発　熱	285	870	132	20	18	8	14	9	1,356	10	12	12	8	13	11	11	12	6	7	8	4	10	14	12	8	8	9	11	11	79	1,632
37.5℃以上 38.5℃未満	148	615	89	11	13	5	8	6	895	5	7	5	3	6	7	4	6	1	4	7	2	5	6	6	4	5	4	7	4	54	1,047
38.5℃以上	137	255	43	9	5	3	6	3	461	5	5	7	5	7	4	7	6	5	3	1	2	5	8	6	4	3	5	4	7	25	585
局所反応	320	915	173	32	10	2	3	4	1,459	5	3	0	3	0	0	0	1	0	0	0	0	3	1	1	0	0	2	1	0	43	1,522
けいれん	0	0	1	0	0	0	0	0	1	0	0	0	0	0	0	0	0	0	0	0	0	0	1	0	0	0	0	0	0	0	2
37.5℃未満	0	0	0	0	0	0	0	0	0	0	0	0	0	0	0	0	0	0	0	0	0	0	1	0	0	0	0	0	0	0	1
37.5℃以上	0	0	1	0	0	0	0	0	1	0	0	0	0	0	0	0	0	0	0	0	0	0	0	0	0	0	0	0	0	0	1
嘔　吐	23	36	14	4	5	1	1	1	85	3	2	3	4	2	0	2	2	3	3	4	3	1	5	2	1	3	1	4	4	6	143
下　痢	29	87	28	20	14	9	8	10	205	7	11	3	6	3	4	7	5	3	8	5	13	8	4	3	11	6	10	4	4	16	346
せき鼻水	72	142	80	47	42	35	29	35	482	22	34	34	33	36	38	25	31	23	27	36	30	33	23	30	33	25	31	24	15	36	1,101
合　計	729	2,050	428	123	89	55	55	59	3,588	47	62	52	54	54	53	45	51	35	45	53	50	55	48	48	53	42	53	44	34	180	4,746

発　生　割　合	0 日	1 日	2 日	3 日	4 日	5 日	6 日	7 日	0～7日 小計	8 日	9 日	10 日	11 日	12 日	13 日	14 日	15 日	16 日	17 日	18 日	19 日	20 日	21 日	22 日	23 日	24 日	25 日	26 日	27 日	28 日	合　計
発　熱	2.4	7.4	1.1	0.2	0.2	0.1	0.1	0.1	11.5	0.1	0.1	0.1	0.1	0.1	0.1	0.1	0.1	0.1	0.1	0.1	0.0	0.1	0.1	0.1	0.1	0.1	0.1	0.1	0.1	0.7	13.9
37.5℃以上 38.5℃未満	1.3	5.2	0.8	0.1	0.1	0.0	0.1	0.1	7.6	0.0	0.1	0.0	0.0	0.1	0.1	0.0	0.1	0.0	0.0	0.1	0.0	0.0	0.1	0.1	0.0	0.0	0.0	0.1	0.0	0.5	8.9
38.5℃以上	1.2	2.2	0.4	0.1	0.0	0.0	0.1	0.0	3.9	0.0	0.0	0.1	0.0	0.1	0.0	0.1	0.1	0.0	0.0	0.0	0.0	0.0	0.1	0.1	0.0	0.0	0.0	0.0	0.1	0.2	5.0
局所反応	2.7	7.8	1.5	0.3	0.1	0.0	0.0	0.0	12.4	0.0	0.0	0.0	0.0	0.0	0.0	0.0	0.0	0.0	0.0	0.0	0.0	0.0	0.0	0.0	0.0	0.0	0.0	0.0	0.0	0.4	12.9
けいれん	0.0	0.0	0.0	0.0	0.0	0.0	0.0	0.0	0.0	0.0	0.0	0.0	0.0	0.0	0.0	0.0	0.0	0.0	0.0	0.0	0.0	0.0	0.0	0.0	0.0	0.0	0.0	0.0	0.0	0.0	0.0
37.5℃未満	0.0	0.0	0.0	0.0	0.0	0.0	0.0	0.0	0.0	0.0	0.0	0.0	0.0	0.0	0.0	0.0	0.0	0.0	0.0	0.0	0.0	0.0	0.0	0.0	0.0	0.0	0.0	0.0	0.0	0.0	0.0
37.5℃以上	0.0	0.0	0.0	0.0	0.0	0.0	0.0	0.0	0.0	0.0	0.0	0.0	0.0	0.0	0.0	0.0	0.0	0.0	0.0	0.0	0.0	0.0	0.0	0.0	0.0	0.0	0.0	0.0	0.0	0.0	0.0
嘔　吐	0.2	0.3	0.1	0.0	0.0	0.0	0.0	0.0	0.7	0.0	0.0	0.0	0.0	0.0	0.0	0.0	0.0	0.0	0.0	0.0	0.0	0.0	0.0	0.0	0.0	0.0	0.0	0.0	0.0	0.1	1.2
下　痢	0.2	0.7	0.2	0.2	0.1	0.1	0.1	0.1	1.7	0.1	0.1	0.0	0.1	0.0	0.0	0.1	0.0	0.0	0.1	0.0	0.1	0.1	0.0	0.0	0.1	0.1	0.1	0.0	0.0	0.1	2.9
せき鼻水	0.6	1.2	0.7	0.4	0.4	0.3	0.2	0.3	4.1	0.2	0.3	0.3	0.3	0.3	0.3	0.2	0.3	0.2	0.2	0.3	0.3	0.3	0.2	0.3	0.3	0.2	0.3	0.2	0.1	0.3	9.3
合　計	6.2	17.4	3.6	1.0	0.8	0.5	0.5	0.5	30.5	0.4	0.5	0.4	0.5	0.5	0.5	0.4	0.4	0.3	0.4	0.5	0.4	0.5	0.4	0.4	0.5	0.4	0.5	0.4	0.3	1.5	40.3

DPT-IPV1期初回3回目

総　　数　　（対象者数　11,565 人）　（異常発生者数　2,245 人）

発　現　日	0日	1日	2日	3日	4日	5日	6日	7日	0～7日 小計	8日	9日	10日	11日	12日	13日	14日	15日	16日	17日	18日	19日	20日	21日	22日	23日	24日	25日	26日	27日	28日	合　計
発　熱	70	178	52	17	26	21	13	15	392	17	20	15	19	18	17	7	14	15	18	11	7	11	10	15	7	11	10	5	13	8	660
37.5℃以上 38.5℃未満	47	122	26	8	16	8	6	5	238	7	6	9	7	8	13	4	6	3	6	5	2	7	2	8	4	6	6	2	10	3	362
38.5℃以上	23	56	26	9	10	13	7	10	154	10	14	6	12	10	4	3	8	12	12	6	5	4	8	7	3	5	4	3	3	5	298
局所反応	168	424	115	23	10	9	0	1	750	4	1	2	1	6	1	3	1	0	1	1	2	5	1	3	2	2	2	10	8	10	816
けいれん	0	0	1	0	0	0	0	0	1	0	1	0	0	0	0	0	0	0	0	0	0	1	0	0	0	0	0	0	0	0	3
37.5℃未満	0	0	1	0	0	0	0	0	1	0	0	0	0	0	0	0	0	0	0	0	0	0	0	0	0	0	0	0	0	0	1
37.5℃以上	0	0	0	0	0	0	0	0	0	0	1	0	0	0	0	0	0	0	0	0	0	1	0	0	0	0	0	0	0	0	2
嘔　吐	8	19	8	4	3	5	0	4	51	5	6	1	4	3	3	5	4	6	5	4	1	2	2	3	1	4	2	6	1	2	121
下　痢	15	62	37	23	8	16	9	5	175	8	10	7	8	4	4	6	7	8	9	10	8	8	5	10	7	6	7	9	5	3	324
せき鼻水	42	94	70	64	53	40	42	41	446	43	23	27	36	42	26	41	27	26	41	24	36	40	27	21	29	25	27	25	18	12	1,062
合　計	303	777	283	131	100	91	64	66	1,815	77	61	52	68	73	51	62	53	55	74	50	54	67	45	52	46	48	48	55	45	35	2,986

発　生　割　合	0日	1日	2日	3日	4日	5日	6日	7日	0～7日 小計	8日	9日	10日	11日	12日	13日	14日	15日	16日	17日	18日	19日	20日	21日	22日	23日	24日	25日	26日	27日	28日	合　計
発　熱	0.6	1.5	0.4	0.1	0.2	0.2	0.1	0.1	3.4	0.1	0.2	0.1	0.2	0.2	0.1	0.1	0.1	0.1	0.2	0.1	0.1	0.1	0.1	0.1	0.1	0.1	0.1	0.0	0.1	0.1	5.7
37.5℃以上 38.5℃未満	0.4	1.1	0.2	0.1	0.1	0.1	0.1	0.0	2.1	0.1	0.1	0.1	0.1	0.1	0.1	0.0	0.1	0.0	0.1	0.0	0.0	0.1	0.0	0.1	0.0	0.1	0.1	0.0	0.1	0.0	3.1
38.5℃以上	0.2	0.5	0.2	0.1	0.1	0.1	0.1	0.1	1.3	0.1	0.1	0.1	0.1	0.1	0.0	0.0	0.1	0.1	0.1	0.1	0.0	0.0	0.1	0.1	0.0	0.0	0.0	0.0	0.0	0.0	2.6
局所反応	1.5	3.7	1.0	0.2	0.1	0.1	0.0	0.0	6.5	0.0	0.0	0.0	0.0	0.1	0.0	0.0	0.0	0.0	0.0	0.0	0.0	0.0	0.0	0.0	0.0	0.0	0.0	0.1	0.1	0.1	7.1
けいれん	0.0	0.0	0.0	0.0	0.0	0.0	0.0	0.0	0.0	0.0	0.0	0.0	0.0	0.0	0.0	0.0	0.0	0.0	0.0	0.0	0.0	0.0	0.0	0.0	0.0	0.0	0.0	0.0	0.0	0.0	0.0
37.5℃未満	0.0	0.0	0.0	0.0	0.0	0.0	0.0	0.0	0.0	0.0	0.0	0.0	0.0	0.0	0.0	0.0	0.0	0.0	0.0	0.0	0.0	0.0	0.0	0.0	0.0	0.0	0.0	0.0	0.0	0.0	0.0
37.5℃以上	0.0	0.0	0.0	0.0	0.0	0.0	0.0	0.0	0.0	0.0	0.0	0.0	0.0	0.0	0.0	0.0	0.0	0.0	0.0	0.0	0.0	0.0	0.0	0.0	0.0	0.0	0.0	0.0	0.0	0.0	0.0
嘔　吐	0.1	0.2	0.1	0.0	0.0	0.0	0.0	0.0	0.4	0.0	0.1	0.0	0.0	0.0	0.0	0.0	0.0	0.1	0.0	0.0	0.0	0.0	0.0	0.0	0.0	0.0	0.0	0.1	0.0	0.0	1.0
下　痢	0.1	0.5	0.3	0.2	0.1	0.1	0.1	0.0	1.5	0.1	0.1	0.1	0.1	0.0	0.0	0.1	0.1	0.1	0.1	0.1	0.1	0.1	0.0	0.1	0.1	0.1	0.1	0.1	0.0	0.0	2.8
せき鼻水	0.4	0.8	0.6	0.6	0.5	0.3	0.4	0.4	3.9	0.4	0.2	0.2	0.3	0.4	0.2	0.4	0.2	0.2	0.4	0.2	0.3	0.3	0.2	0.2	0.3	0.2	0.2	0.2	0.2	0.1	9.2
合　計	2.6	6.7	2.4	1.1	0.9	0.8	0.6	0.6	15.7	0.7	0.5	0.4	0.6	0.6	0.4	0.5	0.5	0.5	0.6	0.4	0.5	0.6	0.4	0.4	0.4	0.4	0.4	0.5	0.4	0.3	25.8

DPT-IPV1期追加

総　　数　　（対象者数　9,790 人）　（異常発生者数　2,732 人）

発　現　日	0日	1日	2日	3日	4日	5日	6日	7日	0～7日 小計	8日	9日	10日	11日	12日	13日	14日	15日	16日	17日	18日	19日	20日	21日	22日	23日	24日	25日	26日	27日	28日	合　計
発　熱	90	357	106	64	41	37	35	31	761	39	33	31	29	22	22	27	31	29	19	17	13	23	23	21	16	24	24	16	11	12	1,243
37.5℃以上 38.5℃未満	40	205	55	28	13	17	15	9	382	11	10	12	13	9	10	9	16	9	6	3	5	8	6	7	7	7	7	8	6	3	554
38.5℃以上	50	152	51	36	28	20	20	22	379	28	23	19	16	13	12	18	15	20	13	14	8	15	17	14	9	17	17	8	5	9	689
局所反応	140	563	152	34	10	7	6	8	920	1	3	3	1	0	0	1	2	0	0	1	0	0	1	1	0	1	0	1	0	2	938
けいれん	1	3	0	1	0	1	0	0	6	2	0	0	0	0	0	2	1	0	1	1	0	1	1	2	0	0	0	0	0	0	17
37.5℃未満	0	0	0	1	0	0	0	0	1	0	0	0	0	0	0	0	0	0	0	0	0	0	0	0	0	0	0	0	0	0	1
37.5℃以上	1	3	0	0	0	1	0	0	5	2	0	0	0	0	0	2	1	0	1	1	0	1	1	2	0	0	0	0	0	0	16
嘔　吐	8	13	18	11	5	12	3	6	76	9	4	5	4	4	2	3	7	5	3	4	2	10	2	1	2	7	5	2	3	1	161
下　痢	23	62	47	27	19	16	11	8	213	16	7	6	11	11	8	6	8	10	8	4	7	11	5	12	11	10	6	4	7	4	385
せき鼻水	71	161	89	87	73	73	47	63	664	40	46	54	42	52	39	32	36	41	26	37	22	34	27	20	34	29	21	20	15	8	1,339
合　計	333	1,159	412	224	148	146	102	116	2,640	107	93	99	87	89	71	71	85	85	57	64	44	79	59	57	63	71	56	43	36	27	4,083

発　生　割　合	0日	1日	2日	3日	4日	5日	6日	7日	0～7日 小計	8日	9日	10日	11日	12日	13日	14日	15日	16日	17日	18日	19日	20日	21日	22日	23日	24日	25日	26日	27日	28日	合　計
発　熱	0.9	3.6	1.1	0.7	0.4	0.4	0.4	0.3	7.8	0.4	0.3	0.3	0.3	0.2	0.2	0.3	0.3	0.3	0.2	0.2	0.1	0.2	0.2	0.2	0.2	0.2	0.2	0.2	0.1	0.1	12.7
37.5℃以上 38.5℃未満	0.4	2.1	0.6	0.3	0.1	0.2	0.2	0.1	3.9	0.1	0.1	0.1	0.1	0.1	0.1	0.1	0.2	0.1	0.1	0.0	0.1	0.1	0.1	0.1	0.1	0.1	0.1	0.1	0.1	0.0	5.7
38.5℃以上	0.5	1.6	0.5	0.4	0.3	0.2	0.2	0.2	3.9	0.3	0.2	0.2	0.2	0.1	0.1	0.2	0.2	0.2	0.1	0.1	0.1	0.2	0.2	0.1	0.1	0.2	0.2	0.1	0.1	0.1	7.0
局所反応	1.4	5.8	1.6	0.3	0.1	0.1	0.1	0.1	9.4	0.0	0.0	0.0	0.0	0.0	0.0	0.0	0.0	0.0	0.0	0.0	0.0	0.0	0.0	0.0	0.0	0.0	0.0	0.0	0.0	0.0	9.6
けいれん	0.0	0.0	0.0	0.0	0.0	0.0	0.0	0.0	0.1	0.0	0.0	0.0	0.0	0.0	0.0	0.0	0.0	0.0	0.0	0.0	0.0	0.0	0.0	0.0	0.0	0.0	0.0	0.0	0.0	0.0	0.2
37.5℃未満	0.0	0.0	0.0	0.0	0.0	0.0	0.0	0.0	0.0	0.0	0.0	0.0	0.0	0.0	0.0	0.0	0.0	0.0	0.0	0.0	0.0	0.0	0.0	0.0	0.0	0.0	0.0	0.0	0.0	0.0	0.0
37.5℃以上	0.0	0.0	0.0	0.0	0.0	0.0	0.0	0.0	0.1	0.0	0.0	0.0	0.0	0.0	0.0	0.0	0.0	0.0	0.0	0.0	0.0	0.0	0.0	0.0	0.0	0.0	0.0	0.0	0.0	0.0	0.2
嘔　吐	0.1	0.1	0.2	0.1	0.1	0.1	0.0	0.1	0.8	0.1	0.0	0.1	0.0	0.0	0.0	0.0	0.1	0.1	0.0	0.0	0.0	0.1	0.0	0.0	0.0	0.1	0.1	0.0	0.0	0.0	1.6
下　痢	0.2	0.6	0.5	0.3	0.2	0.2	0.1	0.1	2.2	0.2	0.1	0.1	0.1	0.1	0.1	0.1	0.1	0.1	0.1	0.0	0.1	0.1	0.1	0.1	0.1	0.1	0.1	0.0	0.1	0.0	3.9
せき鼻水	0.7	1.6	0.9	0.9	0.7	0.7	0.5	0.6	6.8	0.4	0.5	0.6	0.4	0.5	0.4	0.3	0.4	0.4	0.3	0.4	0.2	0.3	0.3	0.2	0.3	0.3	0.2	0.2	0.2	0.1	13.7
合　計	3.4	11.8	4.2	2.3	1.5	1.5	1.0	1.2	27.0	1.1	0.9	1.0	0.9	0.9	0.7	0.7	0.9	0.9	0.6	0.7	0.4	0.8	0.6	0.6	0.6	0.7	0.6	0.4	0.4	0.3	41.7

DPT-IPV-Hib1期初回1回目

総　　数　　（対象者数　477 人）　（異常発生者数　75 人）

発　現　日	0 日	1 日	2 日	3 日	4 日	5 日	6 日	7 日	0～7日 小計	8 日	9 日	10 日	11 日	12 日	13 日	14 日	15 日	16 日	17 日	18 日	19 日	20 日	21 日	22 日	23 日	24 日	25 日	26 日	27 日	28 日	合　計
発　熱	13	29	0	0	0	0	0	0	42	0	0	0	1	0	0	1	0	0	0	0	0	0	0	0	0	0	0	0	0	0	44
37.5℃以上 38.5℃未満	8	21	0	0	0	0	0	0	29	0	0	0	0	0	0	1	0	0	0	0	0	0	0	0	0	0	0	0	0	0	30
38.5℃以上	5	8	0	0	0	0	0	0	13	0	0	0	1	0	0	0	0	0	0	0	0	0	0	0	0	0	0	0	0	0	14
局所反応	2	11	0	0	0	0	0	0	13	0	0	0	0	0	0	0	0	0	0	0	0	0	0	0	0	0	0	0	0	0	13
けいれん	0	0	0	0	0	0	0	0	0	0	0	0	0	0	0	0	0	0	0	0	0	0	0	0	0	0	0	0	0	0	0
37.5℃未満	0	0	0	0	0	0	0	0	0	0	0	0	0	0	0	0	0	0	0	0	0	0	0	0	0	0	0	0	0	0	0
37.5℃以上	0	0	0	0	0	0	0	0	0	0	0	0	0	0	0	0	0	0	0	0	0	0	0	0	0	0	0	0	0	0	0
嘔　吐	0	0	1	0	0	0	0	0	1	0	0	0	0	0	1	1	0	0	0	0	0	0	0	0	0	0	0	0	0	0	3
下　痢	3	0	2	0	0	0	0	0	5	0	0	0	0	0	0	0	0	0	0	0	0	0	0	0	0	0	0	0	0	0	5
せき鼻水	5	2	2	1	2	1	1	1	15	0	1	1	4	1	0	0	0	0	1	0	0	0	1	0	0	0	2	0	0	1	27
合　計	23	42	5	1	2	1	1	1	76	0	1	1	5	1	1	2	0	0	1	0	0	0	1	0	0	0	2	0	0	1	92

発　生　割　合	0 日	1 日	2 日	3 日	4 日	5 日	6 日	7 日	0～7日 小計	8 日	9 日	10 日	11 日	12 日	13 日	14 日	15 日	16 日	17 日	18 日	19 日	20 日	21 日	22 日	23 日	24 日	25 日	26 日	27 日	28 日	合　計
発　熱	2.7	6.1	0.0	0.0	0.0	0.0	0.0	0.0	8.8	0.0	0.0	0.0	0.2	0.0	0.0	0.2	0.0	0.0	0.0	0.0	0.0	0.0	0.0	0.0	0.0	0.0	0.0	0.0	0.0	0.0	9.2
37.5℃以上 38.5℃未満	1.7	4.4	0.0	0.0	0.0	0.0	0.0	0.0	6.1	0.0	0.0	0.0	0.0	0.0	0.0	0.2	0.0	0.0	0.0	0.0	0.0	0.0	0.0	0.0	0.0	0.0	0.0	0.0	0.0	0.0	6.3
38.5℃以上	1.0	1.7	0.0	0.0	0.0	0.0	0.0	0.0	2.7	0.0	0.0	0.0	0.2	0.0	0.0	0.0	0.0	0.0	0.0	0.0	0.0	0.0	0.0	0.0	0.0	0.0	0.0	0.0	0.0	0.0	2.9
局所反応	0.4	2.3	0.0	0.0	0.0	0.0	0.0	0.0	2.7	0.0	0.0	0.0	0.0	0.0	0.0	0.0	0.0	0.0	0.0	0.0	0.0	0.0	0.0	0.0	0.0	0.0	0.0	0.0	0.0	0.0	2.7
けいれん	0.0	0.0	0.0	0.0	0.0	0.0	0.0	0.0	0.0	0.0	0.0	0.0	0.0	0.0	0.0	0.0	0.0	0.0	0.0	0.0	0.0	0.0	0.0	0.0	0.0	0.0	0.0	0.0	0.0	0.0	0.0
37.5℃未満	0.0	0.0	0.0	0.0	0.0	0.0	0.0	0.0	0.0	0.0	0.0	0.0	0.0	0.0	0.0	0.0	0.0	0.0	0.0	0.0	0.0	0.0	0.0	0.0	0.0	0.0	0.0	0.0	0.0	0.0	0.0
37.5℃以上	0.0	0.0	0.0	0.0	0.0	0.0	0.0	0.0	0.0	0.0	0.0	0.0	0.0	0.0	0.0	0.0	0.0	0.0	0.0	0.0	0.0	0.0	0.0	0.0	0.0	0.0	0.0	0.0	0.0	0.0	0.0
嘔　吐	0.0	0.0	0.2	0.0	0.0	0.0	0.0	0.0	0.2	0.0	0.0	0.0	0.0	0.0	0.2	0.2	0.0	0.0	0.0	0.0	0.0	0.0	0.0	0.0	0.0	0.0	0.0	0.0	0.0	0.0	0.6
下　痢	0.6	0.0	0.4	0.0	0.0	0.0	0.0	0.0	1.0	0.0	0.0	0.0	0.0	0.0	0.0	0.0	0.0	0.0	0.0	0.0	0.0	0.0	0.0	0.0	0.0	0.0	0.0	0.0	0.0	0.0	1.0
せき鼻水	1.0	0.4	0.4	0.2	0.4	0.2	0.2	0.2	3.1	0.0	0.2	0.2	0.8	0.2	0.0	0.0	0.0	0.0	0.2	0.0	0.0	0.0	0.2	0.0	0.0	0.0	0.4	0.0	0.0	0.2	5.7
合　計	4.8	8.8	1.0	0.2	0.4	0.2	0.2	0.2	15.9	0.0	0.2	0.2	1.0	0.2	0.2	0.4	0.0	0.0	0.2	0.0	0.0	0.0	0.2	0.0	0.0	0.0	0.4	0.0	0.0	0.2	19.3

DPT-IPV-Hib1期初回2回目

総　　数　　（対象者数　343 人）　（異常発生者数　69 人）

発　現　日	0 日	1 日	2 日	3 日	4 日	5 日	6 日	7 日	0～7日 小計	8 日	9 日	10 日	11 日	12 日	13 日	14 日	15 日	16 日	17 日	18 日	19 日	20 日	21 日	22 日	23 日	24 日	25 日	26 日	27 日	28 日	合　計
発　熱	3	28	1	0	1	0	0	1	34	0	0	0	0	0	0	0	0	0	0	0	0	1	0	0	0	0	0	0	0	0	35
37.5℃以上 38.5℃未満	2	23	1	0	0	0	0	1	27	0	0	0	0	0	0	0	0	0	0	0	0	1	0	0	0	0	0	0	0	0	28
38.5℃以上	1	5	0	0	1	0	0	0	7	0	0	0	0	0	0	0	0	0	0	0	0	0	0	0	0	0	0	0	0	0	7
局所反応	5	21	1	0	2	0	0	0	29	0	0	0	0	0	0	0	0	0	0	0	0	0	0	0	0	0	0	0	0	0	29
けいれん	0	0	0	0	0	0	0	0	0	0	0	0	0	0	0	0	0	0	0	0	0	0	0	0	0	0	0	0	0	0	0
37.5℃未満	0	0	0	0	0	0	0	0	0	0	0	0	0	0	0	0	0	0	0	0	0	0	0	0	0	0	0	0	0	0	0
37.5℃以上	0	0	0	0	0	0	0	0	0	0	0	0	0	0	0	0	0	0	0	0	0	0	0	0	0	0	0	0	0	0	0
嘔　吐	0	0	0	0	0	0	0	0	0	0	0	0	0	0	0	0	0	0	0	0	0	0	0	0	0	0	0	0	0	0	0
下　痢	0	2	1	0	0	0	1	0	4	0	0	0	0	1	1	0	0	0	0	0	0	0	0	0	0	0	0	0	0	0	6
せき鼻水	0	2	1	0	2	2	1	1	9	0	1	1	2	2	0	0	1	0	1	0	0	0	1	0	0	1	0	0	0	0	19
合　計	8	53	4	0	5	2	2	2	76	0	1	1	2	3	1	0	1	0	1	0	0	1	1	0	0	1	0	0	0	0	89

発　生　割　合	0 日	1 日	2 日	3 日	4 日	5 日	6 日	7 日	0～7日 小計	8 日	9 日	10 日	11 日	12 日	13 日	14 日	15 日	16 日	17 日	18 日	19 日	20 日	21 日	22 日	23 日	24 日	25 日	26 日	27 日	28 日	合　計
発　熱	0.9	8.2	0.3	0.0	0.3	0.0	0.0	0.3	9.9	0.0	0.0	0.0	0.0	0.0	0.0	0.0	0.0	0.0	0.0	0.0	0.0	0.3	0.0	0.0	0.0	0.0	0.0	0.0	0.0	0.0	10.2
37.5℃以上 38.5℃未満	0.6	6.7	0.3	0.0	0.0	0.0	0.0	0.3	7.9	0.0	0.0	0.0	0.0	0.0	0.0	0.0	0.0	0.0	0.0	0.0	0.0	0.3	0.0	0.0	0.0	0.0	0.0	0.0	0.0	0.0	8.2
38.5℃以上	0.3	1.5	0.0	0.0	0.3	0.0	0.0	0.0	2.0	0.0	0.0	0.0	0.0	0.0	0.0	0.0	0.0	0.0	0.0	0.0	0.0	0.0	0.0	0.0	0.0	0.0	0.0	0.0	0.0	0.0	2.0
局所反応	1.5	6.1	0.3	0.0	0.6	0.0	0.0	0.0	8.5	0.0	0.0	0.0	0.0	0.0	0.0	0.0	0.0	0.0	0.0	0.0	0.0	0.0	0.0	0.0	0.0	0.0	0.0	0.0	0.0	0.0	8.5
けいれん	0.0	0.0	0.0	0.0	0.0	0.0	0.0	0.0	0.0	0.0	0.0	0.0	0.0	0.0	0.0	0.0	0.0	0.0	0.0	0.0	0.0	0.0	0.0	0.0	0.0	0.0	0.0	0.0	0.0	0.0	0.0
37.5℃未満	0.0	0.0	0.0	0.0	0.0	0.0	0.0	0.0	0.0	0.0	0.0	0.0	0.0	0.0	0.0	0.0	0.0	0.0	0.0	0.0	0.0	0.0	0.0	0.0	0.0	0.0	0.0	0.0	0.0	0.0	0.0
37.5℃以上	0.0	0.0	0.0	0.0	0.0	0.0	0.0	0.0	0.0	0.0	0.0	0.0	0.0	0.0	0.0	0.0	0.0	0.0	0.0	0.0	0.0	0.0	0.0	0.0	0.0	0.0	0.0	0.0	0.0	0.0	0.0
嘔　吐	0.0	0.0	0.0	0.0	0.0	0.0	0.0	0.0	0.0	0.0	0.0	0.0	0.0	0.0	0.0	0.0	0.0	0.0	0.0	0.0	0.0	0.0	0.0	0.0	0.0	0.0	0.0	0.0	0.0	0.0	0.0
下　痢	0.0	0.6	0.3	0.0	0.0	0.0	0.3	0.0	1.2	0.0	0.0	0.0	0.0	0.3	0.3	0.0	0.0	0.0	0.0	0.0	0.0	0.0	0.0	0.0	0.0	0.0	0.0	0.0	0.0	0.0	1.7
せき鼻水	0.0	0.6	0.3	0.0	0.6	0.6	0.3	0.3	2.6	0.0	0.3	0.3	0.6	0.6	0.0	0.0	0.3	0.0	0.3	0.0	0.0	0.0	0.3	0.0	0.0	0.3	0.0	0.0	0.0	0.0	5.5
合　計	2.3	15.5	1.2	0.0	1.5	0.6	0.6	0.6	22.2	0.0	0.3	0.3	0.6	0.9	0.3	0.0	0.3	0.0	0.3	0.0	0.0	0.3	0.3	0.0	0.0	0.3	0.0	0.0	0.0	0.0	25.9

DPT-IPV-Hib1期初回3回目

第16群

総　数　　（対象者数　306 人）　（異常発生者数　50 人）

発現日	0日	1日	2日	3日	4日	5日	6日	7日	0～7日 小計	8日	9日	10日	11日	12日	13日	14日	15日	16日	17日	18日	19日	20日	21日	22日	23日	24日	25日	26日	27日	28日	合計
発熱	2	19	0	0	0	0	1	0	22	0	0	0	1	0	0	0	0	0	0	0	0	0	0	0	0	0	0	0	0	0	23
37.5℃以上 38.5℃未満	1	15	0	0	0	0	0	0	16	0	0	0	1	0	0	0	0	0	0	0	0	0	0	0	0	0	0	0	0	0	17
38.5℃以上	1	4	0	0	0	0	1	0	6	0	0	0	0	0	0	0	0	0	0	0	0	0	0	0	0	0	0	0	0	0	6
局所反応	2	11	0	0	1	0	0	0	14	0	0	0	0	0	0	0	0	0	0	0	0	0	0	0	0	0	0	0	0	0	14
けいれん	0	0	0	0	0	0	0	0	0	0	0	0	0	0	0	0	0	0	0	0	0	0	0	0	0	0	0	0	0	0	0
37.5℃未満	0	0	0	0	0	0	0	0	0	0	0	0	0	0	0	0	0	0	0	0	0	0	0	0	0	0	0	0	0	0	0
37.5℃以上	0	0	0	0	0	0	0	0	0	0	0	0	0	0	0	0	0	0	0	0	0	0	0	0	0	0	0	0	0	0	0
嘔吐	0	1	0	0	0	0	0	0	1	0	0	0	0	0	0	0	0	0	0	0	0	0	0	0	0	0	0	0	0	0	1
下痢	0	2	0	2	0	0	0	0	4	1	1	0	0	0	0	0	0	0	0	0	1	0	0	0	0	0	0	0	0	0	7
せき鼻水	1	3	1	0	0	1	2	3	11	1	0	0	1	0	3	1	0	1	0	0	0	0	0	0	0	0	0	0	0	0	18
合計	5	36	1	2	1	1	3	3	52	2	1	0	2	0	3	1	0	1	0	0	1	0	0	0	0	0	0	0	0	0	63

発生割合	0日	1日	2日	3日	4日	5日	6日	7日	0～7日 小計	8日	9日	10日	11日	12日	13日	14日	15日	16日	17日	18日	19日	20日	21日	22日	23日	24日	25日	26日	27日	28日	合計
発熱	0.7	6.2	0.0	0.0	0.0	0.0	0.3	0.0	7.2	0.0	0.0	0.0	0.3	0.0	0.0	0.0	0.0	0.0	0.0	0.0	0.0	0.0	0.0	0.0	0.0	0.0	0.0	0.0	0.0	0.0	7.5
37.5℃以上 38.5℃未満	0.3	4.9	0.0	0.0	0.0	0.0	0.0	0.0	5.2	0.0	0.0	0.0	0.3	0.0	0.0	0.0	0.0	0.0	0.0	0.0	0.0	0.0	0.0	0.0	0.0	0.0	0.0	0.0	0.0	0.0	5.6
38.5℃以上	0.3	1.3	0.0	0.0	0.0	0.0	0.3	0.0	2.0	0.0	0.0	0.0	0.0	0.0	0.0	0.0	0.0	0.0	0.0	0.0	0.0	0.0	0.0	0.0	0.0	0.0	0.0	0.0	0.0	0.0	2.0
局所反応	0.7	3.6	0.0	0.0	0.3	0.0	0.0	0.0	4.6	0.0	0.0	0.0	0.0	0.0	0.0	0.0	0.0	0.0	0.0	0.0	0.0	0.0	0.0	0.0	0.0	0.0	0.0	0.0	0.0	0.0	4.6
けいれん	0.0	0.0	0.0	0.0	0.0	0.0	0.0	0.0	0.0	0.0	0.0	0.0	0.0	0.0	0.0	0.0	0.0	0.0	0.0	0.0	0.0	0.0	0.0	0.0	0.0	0.0	0.0	0.0	0.0	0.0	0.0
37.5℃未満	0.0	0.0	0.0	0.0	0.0	0.0	0.0	0.0	0.0	0.0	0.0	0.0	0.0	0.0	0.0	0.0	0.0	0.0	0.0	0.0	0.0	0.0	0.0	0.0	0.0	0.0	0.0	0.0	0.0	0.0	0.0
37.5℃以上	0.0	0.0	0.0	0.0	0.0	0.0	0.0	0.0	0.0	0.0	0.0	0.0	0.0	0.0	0.0	0.0	0.0	0.0	0.0	0.0	0.0	0.0	0.0	0.0	0.0	0.0	0.0	0.0	0.0	0.0	0.0
嘔吐	0.0	0.3	0.0	0.0	0.0	0.0	0.0	0.0	0.3	0.0	0.0	0.0	0.0	0.0	0.0	0.0	0.0	0.0	0.0	0.0	0.0	0.0	0.0	0.0	0.0	0.0	0.0	0.0	0.0	0.0	0.3
下痢	0.0	0.7	0.0	0.7	0.0	0.0	0.0	0.0	1.3	0.3	0.3	0.0	0.0	0.0	0.0	0.0	0.0	0.0	0.0	0.0	0.3	0.0	0.0	0.0	0.0	0.0	0.0	0.0	0.0	0.0	2.3
せき鼻水	0.3	1.0	0.3	0.0	0.0	0.3	0.7	1.0	3.6	0.3	0.0	0.0	0.3	0.0	1.0	0.3	0.0	0.3	0.0	0.0	0.0	0.0	0.0	0.0	0.0	0.0	0.0	0.0	0.0	0.0	5.9
合計	1.6	11.8	0.3	0.7	0.3	0.3	1.0	1.0	17.0	0.7	0.3	0.0	0.7	0.0	1.0	0.3	0.0	0.3	0.0	0.0	0.3	0.0	0.0	0.0	0.0	0.0	0.0	0.0	0.0	0.0	20.6

DPT-IPV-Hib1期追加

第16群

総　　数　　（対象者数　44 人）　（異常発生者数　15 人）

発　現　日	0日	1日	2日	3日	4日	5日	6日	7日	0～7日 小計	8日	9日	10日	11日	12日	13日	14日	15日	16日	17日	18日	19日	20日	21日	22日	23日	24日	25日	26日	27日	28日	合　計
発　熱	3	3	1	0	0	0	0	0	7	0	0	0	1	1	0	0	0	0	0	0	0	0	0	0	0	0	0	0	0	0	9
37.5℃以上 38.5℃未満	2	1	0	0	0	0	0	0	3	0	0	0	1	0	0	0	0	0	0	0	0	0	0	0	0	0	0	0	0	0	4
38.5℃以上	1	2	1	0	0	0	0	0	4	0	0	0	0	1	0	0	0	0	0	0	0	0	0	0	0	0	0	0	0	0	5
局所反応	1	1	0	0	0	0	0	0	2	0	0	0	0	0	0	0	0	0	0	0	0	0	0	0	0	0	0	0	0	0	2
けいれん	0	0	0	0	0	0	0	0	0	0	0	0	0	0	0	0	0	0	0	0	0	0	0	0	0	0	0	0	0	0	0
37.5℃未満	0	0	0	0	0	0	0	0	0	0	0	0	0	0	0	0	0	0	0	0	0	0	0	0	0	0	0	0	0	0	0
37.5℃以上	0	0	0	0	0	0	0	0	0	0	0	0	0	0	0	0	0	0	0	0	0	0	0	0	0	0	0	0	0	0	0
嘔　吐	0	0	0	0	0	0	0	1	1	0	0	0	0	0	1	0	0	0	0	0	0	0	0	0	0	0	0	0	0	0	2
下　痢	0	2	0	0	0	1	0	1	4	0	1	0	0	0	0	0	0	0	0	0	0	0	0	0	0	0	0	0	0	0	5
せき鼻水	0	2	0	0	0	0	0	0	2	1	0	0	0	2	0	0	0	0	0	0	0	0	0	0	0	0	0	0	0	0	5
合　計	4	8	1	0	0	1	0	2	16	1	1	0	1	3	1	0	0	0	0	0	0	0	0	0	0	0	0	0	0	0	23

発　生　割　合	0日	1日	2日	3日	4日	5日	6日	7日	0～7日 小計	8日	9日	10日	11日	12日	13日	14日	15日	16日	17日	18日	19日	20日	21日	22日	23日	24日	25日	26日	27日	28日	合　計
発　熱	6.8	6.8	2.3	0.0	0.0	0.0	0.0	0.0	15.9	0.0	0.0	0.0	2.3	2.3	0.0	0.0	0.0	0.0	0.0	0.0	0.0	0.0	0.0	0.0	0.0	0.0	0.0	0.0	0.0	0.0	20.5
37.5℃以上 38.5℃未満	4.5	2.3	0.0	0.0	0.0	0.0	0.0	0.0	6.8	0.0	0.0	0.0	2.3	0.0	0.0	0.0	0.0	0.0	0.0	0.0	0.0	0.0	0.0	0.0	0.0	0.0	0.0	0.0	0.0	0.0	9.1
38.5℃以上	2.3	4.5	2.3	0.0	0.0	0.0	0.0	0.0	9.1	0.0	0.0	0.0	0.0	2.3	0.0	0.0	0.0	0.0	0.0	0.0	0.0	0.0	0.0	0.0	0.0	0.0	0.0	0.0	0.0	0.0	11.4
局所反応	2.3	2.3	0.0	0.0	0.0	0.0	0.0	0.0	4.5	0.0	0.0	0.0	0.0	0.0	0.0	0.0	0.0	0.0	0.0	0.0	0.0	0.0	0.0	0.0	0.0	0.0	0.0	0.0	0.0	0.0	4.5
けいれん	0.0	0.0	0.0	0.0	0.0	0.0	0.0	0.0	0.0	0.0	0.0	0.0	0.0	0.0	0.0	0.0	0.0	0.0	0.0	0.0	0.0	0.0	0.0	0.0	0.0	0.0	0.0	0.0	0.0	0.0	0.0
37.5℃未満	0.0	0.0	0.0	0.0	0.0	0.0	0.0	0.0	0.0	0.0	0.0	0.0	0.0	0.0	0.0	0.0	0.0	0.0	0.0	0.0	0.0	0.0	0.0	0.0	0.0	0.0	0.0	0.0	0.0	0.0	0.0
37.5℃以上	0.0	0.0	0.0	0.0	0.0	0.0	0.0	0.0	0.0	0.0	0.0	0.0	0.0	0.0	0.0	0.0	0.0	0.0	0.0	0.0	0.0	0.0	0.0	0.0	0.0	0.0	0.0	0.0	0.0	0.0	0.0
嘔　吐	0.0	0.0	0.0	0.0	0.0	0.0	0.0	2.3	2.3	0.0	0.0	0.0	0.0	0.0	2.3	0.0	0.0	0.0	0.0	0.0	0.0	0.0	0.0	0.0	0.0	0.0	0.0	0.0	0.0	0.0	4.5
下　痢	0.0	4.5	0.0	0.0	0.0	2.3	0.0	2.3	9.1	0.0	2.3	0.0	0.0	0.0	0.0	0.0	0.0	0.0	0.0	0.0	0.0	0.0	0.0	0.0	0.0	0.0	0.0	0.0	0.0	0.0	11.4
せき鼻水	0.0	4.5	0.0	0.0	0.0	0.0	0.0	0.0	4.5	2.3	0.0	0.0	0.0	4.5	0.0	0.0	0.0	0.0	0.0	0.0	0.0	0.0	0.0	0.0	0.0	0.0	0.0	0.0	0.0	0.0	11.4
合　計	9.1	18.2	2.3	0.0	0.0	2.3	0.0	4.5	36.4	2.3	2.3	0.0	2.3	6.8	2.3	0.0	0.0	0.0	0.0	0.0	0.0	0.0	0.0	0.0	0.0	0.0	0.0	0.0	0.0	0.0	52.3

DT2期

総　　数　　（対象者数　61,175 人）　（異常発生者数　20,486 人）

発　現　日	0日	1日	2日	3日	4日	5日	6日	7日	0～7日 小計	8日	9日	10日	11日	12日	13日	14日	15日	16日	17日	18日	19日	20日	21日	22日	23日	24日	25日	26日	27日	28日	合　計
発　熱	76	350	174	88	67	56	66	44	921	34	36	34	35	28	28	28	26	28	32	34	27	29	24	44	31	26	24	19	18	14	1,520
37.5℃以上 38.5℃未満	55	258	126	56	38	35	38	28	634	18	15	19	18	19	15	11	13	14	8	17	17	14	13	24	16	13	16	15	8	8	945
38.5℃以上	21	92	48	32	29	21	28	16	287	16	21	15	17	9	13	17	13	14	24	17	10	15	11	20	15	13	8	4	10	6	575
局所反応	1,912	10,979	4,023	783	170	55	37	52	18,011	18	17	17	19	5	7	8	5	7	6	9	2	5	5	5	4	0	2	2	7	10	18,171
けいれん	38	3	2	1	0	1	0	0	45	0	0	0	0	0	0	0	0	0	0	0	0	0	0	2	0	0	0	0	0	0	47
37.5℃未満	38	3	2	0	0	1	0	0	44	0	0	0	0	0	0	0	0	0	0	0	0	0	0	1	0	0	0	0	0	0	45
37.5℃以上	0	0	0	1	0	0	0	0	1	0	0	0	0	0	0	0	0	0	0	0	0	0	0	1	0	0	0	0	0	0	2
嘔　吐	64	59	28	26	11	13	11	14	226	8	11	6	7	8	8	8	4	7	9	8	8	11	5	11	5	5	7	6	4	3	375
下　痢	100	204	123	66	38	36	16	25	608	17	17	10	9	17	16	7	8	15	12	11	14	14	12	11	14	9	11	13	6	2	853
せき鼻水	165	371	300	188	127	108	79	96	1,434	63	67	65	57	51	48	59	47	50	44	54	42	56	39	58	33	37	30	35	21	14	2,404
合　計	2,355	11,966	4,650	1,152	413	269	209	231	21,245	140	148	132	127	109	107	110	90	107	103	116	93	115	85	131	87	77	74	75	56	43	23,370

発　生　割　合	0日	1日	2日	3日	4日	5日	6日	7日	0～7日 小計	8日	9日	10日	11日	12日	13日	14日	15日	16日	17日	18日	19日	20日	21日	22日	23日	24日	25日	26日	27日	28日	合　計
発　熱	0.1	0.6	0.3	0.1	0.1	0.1	0.1	0.1	1.5	0.1	0.1	0.1	0.1	0.0	0.0	0.0	0.0	0.0	0.1	0.1	0.0	0.0	0.0	0.1	0.1	0.0	0.0	0.0	0.0	0.0	2.5
37.5℃以上 38.5℃未満	0.1	0.4	0.2	0.1	0.1	0.1	0.1	0.0	1.0	0.0	0.0	0.0	0.0	0.0	0.0	0.0	0.0	0.0	0.0	0.0	0.0	0.0	0.0	0.0	0.0	0.0	0.0	0.0	0.0	0.0	1.5
38.5℃以上	0.0	0.2	0.1	0.1	0.0	0.0	0.0	0.0	0.5	0.0	0.0	0.0	0.0	0.0	0.0	0.0	0.0	0.0	0.0	0.0	0.0	0.0	0.0	0.0	0.0	0.0	0.0	0.0	0.0	0.0	0.9
局所反応	3.1	17.9	6.6	1.3	0.3	0.1	0.1	0.1	29.4	0.0	0.0	0.0	0.0	0.0	0.0	0.0	0.0	0.0	0.0	0.0	0.0	0.0	0.0	0.0	0.0	0.0	0.0	0.0	0.0	0.0	29.7
けいれん	0.1	0.0	0.0	0.0	0.0	0.0	0.0	0.0	0.1	0.0	0.0	0.0	0.0	0.0	0.0	0.0	0.0	0.0	0.0	0.0	0.0	0.0	0.0	0.0	0.0	0.0	0.0	0.0	0.0	0.0	0.1
37.5℃未満	0.1	0.0	0.0	0.0	0.0	0.0	0.0	0.0	0.1	0.0	0.0	0.0	0.0	0.0	0.0	0.0	0.0	0.0	0.0	0.0	0.0	0.0	0.0	0.0	0.0	0.0	0.0	0.0	0.0	0.0	0.1
37.5℃以上	0.0	0.0	0.0	0.0	0.0	0.0	0.0	0.0	0.0	0.0	0.0	0.0	0.0	0.0	0.0	0.0	0.0	0.0	0.0	0.0	0.0	0.0	0.0	0.0	0.0	0.0	0.0	0.0	0.0	0.0	0.0
嘔　吐	0.1	0.1	0.0	0.0	0.0	0.0	0.0	0.0	0.4	0.0	0.0	0.0	0.0	0.0	0.0	0.0	0.0	0.0	0.0	0.0	0.0	0.0	0.0	0.0	0.0	0.0	0.0	0.0	0.0	0.0	0.6
下　痢	0.2	0.3	0.2	0.1	0.1	0.1	0.0	0.0	1.0	0.0	0.0	0.0	0.0	0.0	0.0	0.0	0.0	0.0	0.0	0.0	0.0	0.0	0.0	0.0	0.0	0.0	0.0	0.0	0.0	0.0	1.4
せき鼻水	0.3	0.6	0.5	0.3	0.2	0.2	0.1	0.2	2.3	0.1	0.1	0.1	0.1	0.1	0.1	0.1	0.1	0.1	0.1	0.1	0.1	0.1	0.1	0.1	0.1	0.1	0.0	0.1	0.0	0.0	3.9
合　計	3.8	19.6	7.6	1.9	0.7	0.4	0.3	0.4	34.7	0.2	0.2	0.2	0.2	0.2	0.2	0.2	0.1	0.2	0.2	0.2	0.2	0.2	0.1	0.2	0.1	0.1	0.1	0.1	0.1	0.1	38.2

総　数　　（対象者数　54,614 人）　（異常発生者数　12,236 人）

発現日	0日	1日	2日	3日	4日	5日	6日	7日	0～7日 小計	8日	9日	10日	11日	12日	13日	14日	15日	16日	17日	18日	19日	20日	21日	22日	23日	24日	25日	26日	27日	28日	合計
発熱	406	1,150	563	476	491	510	511	778	4,885	810	736	435	227	158	169	183	164	165	167	174	138	169	143	127	132	141	136	115	101	85	9,560
37.5℃以上 38.5℃未満	176	577	237	169	159	164	189	285	1,956	275	275	159	81	59	64	51	56	60	53	51	41	58	45	48	36	54	32	40	34	20	3,548
38.5℃以上	230	573	326	307	332	346	322	493	2,929	535	461	276	146	99	105	132	108	105	114	123	97	111	98	79	96	87	104	75	67	65	6,012
局所反応	130	715	280	82	41	34	24	59	1,365	43	55	43	31	16	8	11	7	6	7	4	2	2	3	4	1	4	2	4	0	1	1,619
けいれん	3	5	6	0	8	9	5	7	43	13	10	9	2	2	3	3	3	3	9	2	5	9	7	3	1	5	2	2	6	3	145
37.5℃未満	1	1	0	0	0	0	0	1	3	0	0	0	1	0	0	0	0	1	0	0	0	0	0	0	0	0	1	1	0	0	7
37.5℃以上	2	4	6	0	8	9	5	6	40	13	10	9	1	2	3	3	3	2	9	2	5	9	7	3	1	5	1	1	6	3	138
蕁麻疹	31	88	78	61	68	69	55	70	520	69	78	95	78	49	30	27	22	25	11	15	22	24	15	15	17	15	10	15	9	7	1,168
発疹	48	149	127	109	90	106	98	153	880	154	203	205	122	88	58	72	54	34	46	43	39	40	39	31	36	30	34	23	23	19	2,273
リンパ節腫脹	6	10	13	9	17	14	14	34	117	24	24	24	17	9	4	11	9	6	7	6	1	8	4	3	5	4	8	4	3	2	300
関節痛	11	8	0	0	3	2	4	5	33	3	2	2	1	2	2	0	0	1	1	0	0	1	0	0	2	2	0	1	0	0	53
合計	635	2,125	1,067	737	718	744	711	1,106	7,843	1,116	1,108	813	478	324	274	307	259	240	248	244	207	253	211	183	194	201	192	164	142	117	15,118

発生割合	0日	1日	2日	3日	4日	5日	6日	7日	0～7日 小計	8日	9日	10日	11日	12日	13日	14日	15日	16日	17日	18日	19日	20日	21日	22日	23日	24日	25日	26日	27日	28日	合計
発熱	0.7	2.1	1.0	0.9	0.9	0.9	0.9	1.4	8.9	1.5	1.3	0.8	0.4	0.3	0.3	0.3	0.3	0.3	0.3	0.3	0.3	0.3	0.3	0.2	0.2	0.3	0.2	0.2	0.2	0.2	17.5
37.5℃以上 38.5℃未満	0.3	1.1	0.4	0.3	0.3	0.3	0.3	0.5	3.6	0.5	0.5	0.3	0.1	0.1	0.1	0.1	0.1	0.1	0.1	0.1	0.1	0.1	0.1	0.1	0.1	0.1	0.1	0.1	0.1	0.0	6.5
38.5℃以上	0.4	1.0	0.6	0.6	0.6	0.6	0.6	0.9	5.4	1.0	0.8	0.5	0.3	0.2	0.2	0.2	0.2	0.2	0.2	0.2	0.2	0.2	0.2	0.1	0.2	0.2	0.2	0.1	0.1	0.1	11.0
局所反応	0.2	1.3	0.5	0.2	0.1	0.1	0.0	0.1	2.5	0.1	0.1	0.1	0.1	0.0	0.0	0.0	0.0	0.0	0.0	0.0	0.0	0.0	0.0	0.0	0.0	0.0	0.0	0.0	0.0	0.0	3.0
けいれん	0.0	0.0	0.0	0.0	0.0	0.0	0.0	0.0	0.1	0.0	0.0	0.0	0.0	0.0	0.0	0.0	0.0	0.0	0.0	0.0	0.0	0.0	0.0	0.0	0.0	0.0	0.0	0.0	0.0	0.0	0.3
37.5℃未満	0.0	0.0	0.0	0.0	0.0	0.0	0.0	0.0	0.0	0.0	0.0	0.0	0.0	0.0	0.0	0.0	0.0	0.0	0.0	0.0	0.0	0.0	0.0	0.0	0.0	0.0	0.0	0.0	0.0	0.0	0.0
37.5℃以上	0.0	0.0	0.0	0.0	0.0	0.0	0.0	0.0	0.1	0.0	0.0	0.0	0.0	0.0	0.0	0.0	0.0	0.0	0.0	0.0	0.0	0.0	0.0	0.0	0.0	0.0	0.0	0.0	0.0	0.0	0.3
蕁麻疹	0.1	0.2	0.1	0.1	0.1	0.1	0.1	0.1	1.0	0.1	0.1	0.2	0.1	0.1	0.1	0.0	0.0	0.0	0.0	0.0	0.0	0.0	0.0	0.0	0.0	0.0	0.0	0.0	0.0	0.0	2.1
発疹	0.1	0.3	0.2	0.2	0.2	0.2	0.2	0.3	1.6	0.3	0.4	0.4	0.2	0.2	0.1	0.1	0.1	0.1	0.1	0.1	0.1	0.1	0.1	0.1	0.1	0.1	0.1	0.0	0.0	0.0	4.2
リンパ節腫脹	0.0	0.0	0.0	0.0	0.0	0.0	0.0	0.1	0.2	0.0	0.0	0.0	0.0	0.0	0.0	0.0	0.0	0.0	0.0	0.0	0.0	0.0	0.0	0.0	0.0	0.0	0.0	0.0	0.0	0.0	0.5
関節痛	0.0	0.0	0.0	0.0	0.0	0.0	0.0	0.0	0.1	0.0	0.0	0.0	0.0	0.0	0.0	0.0	0.0	0.0	0.0	0.0	0.0	0.0	0.0	0.0	0.0	0.0	0.0	0.0	0.0	0.0	0.1
合計	1.2	3.9	2.0	1.3	1.3	1.4	1.3	2.0	14.4	2.0	2.0	1.5	0.9	0.6	0.5	0.6	0.5	0.4	0.5	0.4	0.4	0.5	0.4	0.3	0.4	0.4	0.4	0.3	0.3	0.2	27.7

総　数　　（対象者数　41,428 人）　（異常発生者数　4,096 人）

発現日	0日	1日	2日	3日	4日	5日	6日	7日	0～7日 小計	8日	9日	10日	11日	12日	13日	14日	15日	16日	17日	18日	19日	20日	21日	22日	23日	24日	25日	26日	27日	28日	合計
発熱	80	229	177	144	131	125	92	111	1,089	88	86	96	86	80	82	97	58	78	68	64	60	59	67	70	48	63	49	42	41	33	2,504
37.5℃以上 38.5℃未満	46	114	69	59	61	54	37	44	484	38	37	40	32	39	30	30	28	30	26	22	20	34	25	33	20	22	17	12	18	10	1,047
38.5℃以上	34	115	108	85	70	71	55	67	605	50	49	56	54	41	52	67	30	48	42	42	40	25	42	37	28	41	32	30	23	23	1,457
局所反応	96	554	197	40	16	10	8	9	930	3	2	5	2	4	2	1	1	1	0	1	0	1	1	0	1	1	1	3	2	1	963
けいれん	5	1	1	0	0	0	1	0	8	2	0	0	0	1	0	1	0	0	1	2	0	0	0	2	0	0	0	1	0	0	18
37.5℃未満	5	0	0	0	0	0	0	0	5	2	0	0	0	0	0	0	0	0	0	1	0	0	0	1	0	0	0	0	0	0	9
37.5℃以上	0	1	1	0	0	0	1	0	3	0	0	0	0	1	0	1	0	0	1	1	0	0	0	1	0	0	0	1	0	0	9
蕁麻疹	17	30	37	23	16	14	15	8	160	9	16	14	12	11	6	17	3	10	8	5	4	7	7	7	2	5	6	8	7	5	329
発疹	12	30	28	23	23	23	21	21	181	13	12	20	14	12	5	18	10	12	7	8	7	8	12	4	4	3	7	6	3	3	369
リンパ節腫脹	8	10	9	9	8	8	9	7	68	7	7	5	3	7	6	7	5	2	5	4	7	5	5	3	2	8	1	4	2	3	166
関節痛	25	42	23	25	14	16	12	23	180	10	11	16	12	8	17	10	12	12	6	6	8	12	10	2	5	4	8	9	6	2	366
合計	243	896	472	264	208	196	158	179	2,616	132	134	156	129	123	118	151	89	115	95	90	86	92	102	88	62	84	72	73	61	47	4,715

発生割合	0日	1日	2日	3日	4日	5日	6日	7日	0～7日 小計	8日	9日	10日	11日	12日	13日	14日	15日	16日	17日	18日	19日	20日	21日	22日	23日	24日	25日	26日	27日	28日	合計
発熱	0.2	0.6	0.4	0.3	0.3	0.3	0.2	0.3	2.6	0.2	0.2	0.2	0.2	0.2	0.2	0.2	0.1	0.2	0.2	0.2	0.1	0.1	0.2	0.2	0.1	0.2	0.1	0.1	0.1	0.1	6.0
37.5℃以上 38.5℃未満	0.1	0.3	0.2	0.1	0.1	0.1	0.1	0.1	1.2	0.1	0.1	0.1	0.1	0.1	0.1	0.1	0.1	0.1	0.1	0.1	0.0	0.1	0.1	0.1	0.0	0.1	0.0	0.0	0.0	0.0	2.5
38.5℃以上	0.1	0.3	0.3	0.2	0.2	0.2	0.1	0.2	1.5	0.1	0.1	0.1	0.1	0.1	0.1	0.2	0.1	0.1	0.1	0.1	0.1	0.1	0.1	0.1	0.1	0.1	0.1	0.1	0.1	0.1	3.5
局所反応	0.2	1.3	0.5	0.1	0.0	0.0	0.0	0.0	2.2	0.0	0.0	0.0	0.0	0.0	0.0	0.0	0.0	0.0	0.0	0.0	0.0	0.0	0.0	0.0	0.0	0.0	0.0	0.0	0.0	0.0	2.3
けいれん	0.0	0.0	0.0	0.0	0.0	0.0	0.0	0.0	0.0	0.0	0.0	0.0	0.0	0.0	0.0	0.0	0.0	0.0	0.0	0.0	0.0	0.0	0.0	0.0	0.0	0.0	0.0	0.0	0.0	0.0	0.0
37.5℃未満	0.0	0.0	0.0	0.0	0.0	0.0	0.0	0.0	0.0	0.0	0.0	0.0	0.0	0.0	0.0	0.0	0.0	0.0	0.0	0.0	0.0	0.0	0.0	0.0	0.0	0.0	0.0	0.0	0.0	0.0	0.0
37.5℃以上	0.0	0.0	0.0	0.0	0.0	0.0	0.0	0.0	0.0	0.0	0.0	0.0	0.0	0.0	0.0	0.0	0.0	0.0	0.0	0.0	0.0	0.0	0.0	0.0	0.0	0.0	0.0	0.0	0.0	0.0	0.0
蕁麻疹	0.0	0.1	0.1	0.1	0.0	0.0	0.0	0.0	0.4	0.0	0.0	0.0	0.0	0.0	0.0	0.0	0.0	0.0	0.0	0.0	0.0	0.0	0.0	0.0	0.0	0.0	0.0	0.0	0.0	0.0	0.8
発疹	0.0	0.1	0.1	0.1	0.1	0.1	0.1	0.1	0.4	0.0	0.0	0.0	0.0	0.0	0.0	0.0	0.0	0.0	0.0	0.0	0.0	0.0	0.0	0.0	0.0	0.0	0.0	0.0	0.0	0.0	0.9
リンパ節腫脹	0.0	0.0	0.0	0.0	0.0	0.0	0.0	0.0	0.2	0.0	0.0	0.0	0.0	0.0	0.0	0.0	0.0	0.0	0.0	0.0	0.0	0.0	0.0	0.0	0.0	0.0	0.0	0.0	0.0	0.0	0.4
関節痛	0.1	0.1	0.1	0.1	0.0	0.0	0.0	0.1	0.4	0.0	0.0	0.0	0.0	0.0	0.0	0.0	0.0	0.0	0.0	0.0	0.0	0.0	0.0	0.0	0.0	0.0	0.0	0.0	0.0	0.0	0.9
合計	0.6	2.2	1.1	0.6	0.5	0.5	0.4	0.4	6.3	0.3	0.3	0.4	0.3	0.3	0.3	0.4	0.2	0.3	0.2	0.2	0.2	0.2	0.2	0.2	0.1	0.2	0.2	0.2	0.1	0.1	11.4

日本脳炎1期初回1回目

総　　数　　（対象者数　39,102 人）　（異常発生者数　6,201 人）

発　現　日	0日	1日	2日	3日	4日	5日	6日	7日	0～7日 小計	8日	9日	10日	11日	12日	13日	14日	15日	16日	17日	18日	19日	20日	21日	22日	23日	24日	25日	26日	27日	28日	合　計
発　熱	497	972	300	166	153	129	116	142	2,475	124	96	92	98	90	74	88	77	76	75	85	73	76	58	58	70	67	56	52	46	37	4,043
37.5℃以上 38.5℃未満	191	534	149	62	55	49	44	53	1,137	48	38	30	30	26	30	31	28	28	30	27	18	24	19	23	34	22	23	23	21	19	1,709
38.5℃以上	306	438	151	104	98	80	72	89	1,338	76	58	62	68	64	44	57	49	48	45	58	55	52	39	35	36	45	33	29	25	18	2,334
局所反応	385	891	259	82	23	22	16	43	1,721	57	30	20	9	12	6	11	24	14	12	8	3	5	3	8	7	2	3	3	2	5	1,965
けいれん	23	3	2	1	0	1	2	3	35	1	0	1	1	0	0	1	0	1	0	0	1	0	0	2	0	0	1	2	1	0	47
37.5℃未満	18	0	0	0	0	0	0	0	18	0	0	0	0	0	0	0	0	0	0	0	0	0	0	0	0	0	0	0	0	0	18
37.5℃以上	5	3	2	1	0	1	2	3	17	1	0	1	1	0	0	1	0	1	0	0	1	0	0	2	0	0	1	2	1	0	29
蕁麻疹	60	53	40	22	32	19	12	10	248	15	10	10	5	8	11	4	14	15	15	7	9	7	6	9	7	3	6	4	10	7	430
発　疹	38	51	39	34	28	17	14	17	238	18	13	8	14	9	11	18	16	18	12	6	4	14	13	10	6	8	10	5	5	4	460
合　計	1,003	1,970	640	305	236	188	160	215	4,717	215	149	131	127	119	102	122	131	124	114	106	90	102	80	87	90	80	76	66	64	53	6,945

発　生　割　合	0日	1日	2日	3日	4日	5日	6日	7日	0～7日 小計	8日	9日	10日	11日	12日	13日	14日	15日	16日	17日	18日	19日	20日	21日	22日	23日	24日	25日	26日	27日	28日	合　計
発　熱	1.3	2.5	0.8	0.4	0.4	0.3	0.3	0.4	6.3	0.3	0.2	0.2	0.3	0.2	0.2	0.2	0.2	0.2	0.2	0.2	0.2	0.2	0.1	0.1	0.2	0.2	0.1	0.1	0.1	0.1	10.3
37.5℃以上 38.5℃未満	0.5	1.4	0.4	0.2	0.1	0.1	0.1	0.1	2.9	0.1	0.1	0.1	0.1	0.1	0.1	0.1	0.1	0.1	0.1	0.1	0.0	0.1	0.0	0.1	0.1	0.1	0.1	0.1	0.1	0.0	4.4
38.5℃以上	0.8	1.1	0.4	0.3	0.3	0.2	0.2	0.2	3.4	0.2	0.1	0.2	0.2	0.2	0.1	0.1	0.1	0.1	0.1	0.1	0.1	0.1	0.1	0.1	0.1	0.1	0.1	0.1	0.1	0.0	6.0
局所反応	1.0	2.3	0.7	0.2	0.1	0.1	0.0	0.1	4.4	0.1	0.1	0.1	0.0	0.0	0.0	0.0	0.1	0.0	0.0	0.0	0.0	0.0	0.0	0.0	0.0	0.0	0.0	0.0	0.0	0.0	5.0
けいれん	0.1	0.0	0.0	0.0	0.0	0.0	0.0	0.0	0.1	0.0	0.0	0.0	0.0	0.0	0.0	0.0	0.0	0.0	0.0	0.0	0.0	0.0	0.0	0.0	0.0	0.0	0.0	0.0	0.0	0.0	0.1
37.5℃未満	0.0	0.0	0.0	0.0	0.0	0.0	0.0	0.0	0.0	0.0	0.0	0.0	0.0	0.0	0.0	0.0	0.0	0.0	0.0	0.0	0.0	0.0	0.0	0.0	0.0	0.0	0.0	0.0	0.0	0.0	0.0
37.5℃以上	0.0	0.0	0.0	0.0	0.0	0.0	0.0	0.0	0.0	0.0	0.0	0.0	0.0	0.0	0.0	0.0	0.0	0.0	0.0	0.0	0.0	0.0	0.0	0.0	0.0	0.0	0.0	0.0	0.0	0.0	0.1
蕁麻疹	0.2	0.1	0.1	0.1	0.1	0.0	0.0	0.0	0.6	0.0	0.0	0.0	0.0	0.0	0.0	0.0	0.0	0.0	0.0	0.0	0.0	0.0	0.0	0.0	0.0	0.0	0.0	0.0	0.0	0.0	1.1
発　疹	0.1	0.1	0.1	0.1	0.1	0.0	0.0	0.0	0.6	0.0	0.0	0.0	0.0	0.0	0.0	0.0	0.0	0.0	0.0	0.0	0.0	0.0	0.0	0.0	0.0	0.0	0.0	0.0	0.0	0.0	1.2
合　計	2.6	5.0	1.6	0.8	0.6	0.5	0.4	0.5	12.1	0.5	0.4	0.3	0.3	0.3	0.3	0.3	0.3	0.3	0.3	0.3	0.2	0.3	0.2	0.2	0.2	0.2	0.2	0.2	0.2	0.1	17.8

日本脳炎1期初回2回目

総　数　　（対象者数　27,466 人）　（異常発生者数　3,916 人）

発現日	0日	1日	2日	3日	4日	5日	6日	7日	0～7日 小計	8日	9日	10日	11日	12日	13日	14日	15日	16日	17日	18日	19日	20日	21日	22日	23日	24日	25日	26日	27日	28日	合計
発熱	143	282	167	100	113	94	75	92	1,066	76	70	72	58	74	49	71	75	43	50	74	46	54	56	36	37	39	43	37	36	23	2,185
37.5℃以上 38.5℃未満	61	154	67	30	49	34	35	35	465	28	27	20	20	21	23	25	28	7	16	21	17	18	23	15	14	15	12	13	15	5	848
38.5℃以上	82	128	100	70	64	60	40	57	601	48	43	52	38	53	26	46	47	36	34	53	29	36	33	21	23	24	31	24	21	18	1,337
局所反応	281	856	292	77	18	17	8	13	1,562	6	3	1	2	4	2	4	1	1	0	0	1	2	0	1	0	2	1	2	0	2	1,597
けいれん	16	3	4	0	1	0	1	0	25	2	0	1	1	1	0	1	1	1	0	1	1	0	0	0	2	0	0	0	0	0	37
37.5℃未満	15	1	0	0	0	0	0	0	16	0	0	0	0	0	0	1	0	0	0	0	0	0	0	0	0	0	0	0	0	0	17
37.5℃以上	1	2	4	0	1	0	1	0	9	2	0	1	1	1	0	0	1	1	0	1	1	0	0	0	2	0	0	0	0	0	20
蕁麻疹	33	30	20	16	12	12	8	5	136	8	7	7	4	8	7	5	4	5	4	4	6	4	7	8	3	4	5	7	5	3	251
発疹	32	24	29	17	10	9	5	10	136	10	4	8	9	8	9	7	5	11	11	7	6	7	6	4	5	6	5	2	4	1	271
合計	505	1,195	512	210	154	132	97	120	2,925	102	84	89	74	95	67	88	86	61	65	86	60	67	69	49	47	51	54	48	45	29	4,341

発生割合	0日	1日	2日	3日	4日	5日	6日	7日	0～7日 小計	8日	9日	10日	11日	12日	13日	14日	15日	16日	17日	18日	19日	20日	21日	22日	23日	24日	25日	26日	27日	28日	合計
発熱	0.5	1.0	0.6	0.4	0.4	0.3	0.3	0.3	3.9	0.3	0.3	0.3	0.2	0.3	0.2	0.3	0.3	0.2	0.2	0.3	0.2	0.2	0.2	0.1	0.1	0.1	0.2	0.1	0.1	0.1	8.0
37.5℃以上 38.5℃未満	0.2	0.6	0.2	0.1	0.2	0.1	0.1	0.1	1.7	0.1	0.1	0.1	0.1	0.1	0.1	0.1	0.1	0.0	0.1	0.1	0.1	0.1	0.1	0.1	0.1	0.1	0.0	0.0	0.1	0.0	3.1
38.5℃以上	0.3	0.5	0.4	0.3	0.2	0.2	0.1	0.2	2.2	0.2	0.2	0.2	0.1	0.2	0.1	0.2	0.2	0.1	0.1	0.2	0.1	0.1	0.1	0.1	0.1	0.1	0.1	0.1	0.1	0.1	4.9
局所反応	1.0	3.1	1.1	0.3	0.1	0.1	0.0	0.0	5.7	0.0	0.0	0.0	0.0	0.0	0.0	0.0	0.0	0.0	0.0	0.0	0.0	0.0	0.0	0.0	0.0	0.0	0.0	0.0	0.0	0.0	5.8
けいれん	0.1	0.0	0.0	0.0	0.0	0.0	0.0	0.0	0.1	0.0	0.0	0.0	0.0	0.0	0.0	0.0	0.0	0.0	0.0	0.0	0.0	0.0	0.0	0.0	0.0	0.0	0.0	0.0	0.0	0.0	0.1
37.5℃未満	0.1	0.0	0.0	0.0	0.0	0.0	0.0	0.0	0.1	0.0	0.0	0.0	0.0	0.0	0.0	0.0	0.0	0.0	0.0	0.0	0.0	0.0	0.0	0.0	0.0	0.0	0.0	0.0	0.0	0.0	0.1
37.5℃以上	0.0	0.0	0.0	0.0	0.0	0.0	0.0	0.0	0.0	0.0	0.0	0.0	0.0	0.0	0.0	0.0	0.0	0.0	0.0	0.0	0.0	0.0	0.0	0.0	0.0	0.0	0.0	0.0	0.0	0.0	0.1
蕁麻疹	0.1	0.1	0.1	0.1	0.0	0.0	0.0	0.0	0.5	0.0	0.0	0.0	0.0	0.0	0.0	0.0	0.0	0.0	0.0	0.0	0.0	0.0	0.0	0.0	0.0	0.0	0.0	0.0	0.0	0.0	0.9
発疹	0.1	0.1	0.1	0.1	0.0	0.0	0.0	0.0	0.5	0.0	0.0	0.0	0.0	0.0	0.0	0.0	0.0	0.0	0.0	0.0	0.0	0.0	0.0	0.0	0.0	0.0	0.0	0.0	0.0	0.0	1.0
合計	1.8	4.4	1.9	0.8	0.6	0.5	0.4	0.4	10.6	0.4	0.3	0.3	0.3	0.3	0.2	0.3	0.3	0.2	0.2	0.3	0.2	0.2	0.3	0.2	0.2	0.2	0.2	0.2	0.2	0.1	15.8

日本脳炎1期初回追加

総　　数　　（対象者数　26,657 人）　（異常発生者数　3,496 人）

発　現　日	0日	1日	2日	3日	4日	5日	6日	7日	0～7日 小計	8日	9日	10日	11日	12日	13日	14日	15日	16日	17日	18日	19日	20日	21日	22日	23日	24日	25日	26日	27日	28日	合　計
発　熱	96	256	152	102	98	75	63	90	932	79	67	63	60	59	58	59	51	58	31	37	51	43	49	48	38	44	36	41	26	22	1,952
37.5℃以上 38.5℃未満	46	144	64	40	43	33	22	32	424	27	24	18	20	22	21	25	23	25	6	14	16	13	13	21	11	14	9	20	7	5	778
38.5℃以上	50	112	88	62	55	42	41	58	508	52	43	45	40	37	37	34	28	33	25	23	35	30	36	27	27	30	27	21	19	17	1,174
局所反応	227	829	246	57	15	10	6	8	1,398	8	2	2	1	2	0	2	0	1	2	0	0	0	0	0	1	0	0	0	0	1	1,420
けいれん	2	0	1	2	2	0	0	1	8	1	1	1	0	0	0	0	0	0	0	1	0	0	1	0	0	0	1	0	0	0	14
37.5℃未満	1	0	0	0	0	0	0	0	1	0	1	0	0	0	0	0	0	0	0	0	0	0	0	0	0	0	1	0	0	0	3
37.5℃以上	1	0	1	2	2	0	0	1	7	1	0	1	0	0	0	0	0	0	0	1	0	0	1	0	0	0	0	0	0	0	11
蕁麻疹	17	32	16	12	14	5	11	16	123	9	6	6	8	7	3	7	4	2	7	6	0	1	2	3	3	5	3	3	4	2	214
発　疹	10	16	28	9	3	12	13	8	99	7	6	9	4	12	4	6	7	5	1	5	4	6	4	2	4	3	7	7	3	5	210
合　計	352	1,133	443	182	132	102	93	123	2,560	104	82	81	73	80	65	74	62	66	41	49	55	50	56	53	46	52	47	51	33	30	3,810

発　生　割　合	0日	1日	2日	3日	4日	5日	6日	7日	0～7日 小計	8日	9日	10日	11日	12日	13日	14日	15日	16日	17日	18日	19日	20日	21日	22日	23日	24日	25日	26日	27日	28日	合　計
発　熱	0.4	1.0	0.6	0.4	0.4	0.3	0.2	0.3	3.5	0.3	0.3	0.2	0.2	0.2	0.2	0.2	0.2	0.2	0.1	0.1	0.2	0.2	0.2	0.2	0.1	0.2	0.1	0.2	0.1	0.1	7.3
37.5℃以上 38.5℃未満	0.2	0.5	0.2	0.2	0.2	0.1	0.1	0.1	1.6	0.1	0.1	0.1	0.1	0.1	0.1	0.1	0.1	0.1	0.0	0.1	0.1	0.0	0.0	0.1	0.0	0.1	0.0	0.1	0.0	0.0	2.9
38.5℃以上	0.2	0.4	0.3	0.2	0.2	0.2	0.2	0.2	1.9	0.2	0.2	0.2	0.2	0.1	0.1	0.1	0.1	0.1	0.1	0.1	0.1	0.1	0.1	0.1	0.1	0.1	0.1	0.1	0.1	0.1	4.4
局所反応	0.9	3.1	0.9	0.2	0.1	0.0	0.0	0.0	5.2	0.0	0.0	0.0	0.0	0.0	0.0	0.0	0.0	0.0	0.0	0.0	0.0	0.0	0.0	0.0	0.0	0.0	0.0	0.0	0.0	0.0	5.3
けいれん	0.0	0.0	0.0	0.0	0.0	0.0	0.0	0.0	0.0	0.0	0.0	0.0	0.0	0.0	0.0	0.0	0.0	0.0	0.0	0.0	0.0	0.0	0.0	0.0	0.0	0.0	0.0	0.0	0.0	0.0	0.1
37.5℃未満	0.0	0.0	0.0	0.0	0.0	0.0	0.0	0.0	0.0	0.0	0.0	0.0	0.0	0.0	0.0	0.0	0.0	0.0	0.0	0.0	0.0	0.0	0.0	0.0	0.0	0.0	0.0	0.0	0.0	0.0	0.0
37.5℃以上	0.0	0.0	0.0	0.0	0.0	0.0	0.0	0.0	0.0	0.0	0.0	0.0	0.0	0.0	0.0	0.0	0.0	0.0	0.0	0.0	0.0	0.0	0.0	0.0	0.0	0.0	0.0	0.0	0.0	0.0	0.0
蕁麻疹	0.1	0.1	0.1	0.0	0.1	0.0	0.0	0.1	0.5	0.0	0.0	0.0	0.0	0.0	0.0	0.0	0.0	0.0	0.0	0.0	0.0	0.0	0.0	0.0	0.0	0.0	0.0	0.0	0.0	0.0	0.8
発　疹	0.0	0.1	0.1	0.0	0.0	0.0	0.0	0.0	0.4	0.0	0.0	0.0	0.0	0.0	0.0	0.0	0.0	0.0	0.0	0.0	0.0	0.0	0.0	0.0	0.0	0.0	0.0	0.0	0.0	0.0	0.8
合　計	1.3	4.3	1.7	0.7	0.5	0.4	0.3	0.5	9.6	0.4	0.3	0.3	0.3	0.3	0.2	0.3	0.2	0.2	0.2	0.2	0.2	0.2	0.2	0.2	0.2	0.2	0.2	0.2	0.1	0.1	14.3

日本脳炎2期

総　　数　　（対象者数　14,873 人）　（異常発生者数　1,530 人）

発　現　日	0日	1日	2日	3日	4日	5日	6日	7日	0～7日 小計	8日	9日	10日	11日	12日	13日	14日	15日	16日	17日	18日	19日	20日	21日	22日	23日	24日	25日	26日	27日	28日	合　計
発　熱	30	88	32	24	21	6	13	13	227	10	12	15	9	12	12	9	9	8	9	12	9	10	8	6	13	8	9	7	6	5	425
37.5℃以上 38.5℃未満	19	60	20	12	9	4	9	8	141	4	3	4	1	6	5	5	5	5	7	6	6	7	4	3	6	3	6	1	3	4	235
38.5℃以上	11	28	12	12	12	2	4	5	86	6	9	11	8	6	7	4	4	3	2	6	3	3	4	3	7	5	3	6	3	1	190
局所反応	155	641	184	41	5	5	3	1	1,035	3	2	0	2	0	2	2	0	0	0	1	0	0	0	0	0	0	0	1	0	1	1,049
けいれん	3	1	1	0	1	0	0	0	6	0	0	0	0	0	0	0	0	0	0	0	0	0	1	1	0	0	0	0	0	0	8
37.5℃未満	3	1	1	0	1	0	0	0	6	0	0	0	0	0	0	0	0	0	0	0	0	0	0	1	0	0	0	0	0	0	7
37.5℃以上	0	0	0	0	0	0	0	0	0	0	0	0	0	0	0	0	0	0	0	0	0	0	1	0	0	0	0	0	0	0	1
蕁麻疹	11	17	6	6	4	4	3	7	58	1	1	0	1	0	3	2	6	3	1	2	2	0	1	3	1	2	1	1	1	2	92
発　疹	4	14	9	2	3	1	3	4	40	0	0	0	0	2	0	1	0	0	1	1	1	3	1	2	1	2	1	4	0	0	60
合　計	203	761	232	73	34	16	22	25	1,366	14	15	15	12	14	17	14	15	11	11	16	12	13	11	12	15	12	11	13	7	8	1,634

発　生　割　合	0日	1日	2日	3日	4日	5日	6日	7日	0～7日 小計	8日	9日	10日	11日	12日	13日	14日	15日	16日	17日	18日	19日	20日	21日	22日	23日	24日	25日	26日	27日	28日	合　計
発　熱	0.2	0.6	0.2	0.2	0.1	0.0	0.1	0.1	1.5	0.1	0.1	0.1	0.1	0.1	0.1	0.1	0.1	0.1	0.1	0.1	0.1	0.1	0.1	0.0	0.1	0.1	0.1	0.0	0.0	0.0	2.9
37.5℃以上 38.5℃未満	0.1	0.4	0.1	0.1	0.1	0.0	0.1	0.1	0.9	0.0	0.0	0.0	0.0	0.0	0.0	0.0	0.0	0.0	0.0	0.0	0.0	0.0	0.0	0.0	0.0	0.0	0.0	0.0	0.0	0.0	1.6
38.5℃以上	0.1	0.2	0.1	0.1	0.1	0.0	0.0	0.0	0.6	0.0	0.1	0.1	0.1	0.0	0.0	0.0	0.0	0.0	0.0	0.0	0.0	0.0	0.0	0.0	0.0	0.0	0.0	0.0	0.0	0.0	1.3
局所反応	1.0	4.3	1.2	0.3	0.0	0.0	0.0	0.0	7.0	0.0	0.0	0.0	0.0	0.0	0.0	0.0	0.0	0.0	0.0	0.0	0.0	0.0	0.0	0.0	0.0	0.0	0.0	0.0	0.0	0.0	7.1
けいれん	0.0	0.0	0.0	0.0	0.0	0.0	0.0	0.0	0.0	0.0	0.0	0.0	0.0	0.0	0.0	0.0	0.0	0.0	0.0	0.0	0.0	0.0	0.0	0.0	0.0	0.0	0.0	0.0	0.0	0.0	0.1
37.5℃未満	0.0	0.0	0.0	0.0	0.0	0.0	0.0	0.0	0.0	0.0	0.0	0.0	0.0	0.0	0.0	0.0	0.0	0.0	0.0	0.0	0.0	0.0	0.0	0.0	0.0	0.0	0.0	0.0	0.0	0.0	0.0
37.5℃以上	0.0	0.0	0.0	0.0	0.0	0.0	0.0	0.0	0.0	0.0	0.0	0.0	0.0	0.0	0.0	0.0	0.0	0.0	0.0	0.0	0.0	0.0	0.0	0.0	0.0	0.0	0.0	0.0	0.0	0.0	0.0
蕁麻疹	0.1	0.1	0.0	0.0	0.0	0.0	0.0	0.0	0.4	0.0	0.0	0.0	0.0	0.0	0.0	0.0	0.0	0.0	0.0	0.0	0.0	0.0	0.0	0.0	0.0	0.0	0.0	0.0	0.0	0.0	0.6
発　疹	0.0	0.1	0.1	0.0	0.0	0.0	0.0	0.0	0.3	0.0	0.0	0.0	0.0	0.0	0.0	0.0	0.0	0.0	0.0	0.0	0.0	0.0	0.0	0.0	0.0	0.0	0.0	0.0	0.0	0.0	0.4
合　計	1.4	5.1	1.6	0.5	0.2	0.1	0.1	0.2	9.2	0.1	0.1	0.1	0.1	0.1	0.1	0.1	0.1	0.1	0.1	0.1	0.1	0.1	0.1	0.1	0.1	0.1	0.1	0.1	0.0	0.1	11.0

BCG

第16群

総　　数　　（対象者数　58,113　人）　　（異常発生者数　452　人）

発　現　日	0日	1日	2～7日	0～7日 小計	8～14日	15～22日	23日～1ヶ月	～2ヶ月	～3ヶ月	～4ヶ月	合　計
けいれん	0	0	0	0	0	0	0	0	0	0	0
37.5℃未満	0	0	0	0	0	0	0	0	0	0	0
37.5℃以上	0	0	0	0	0	0	0	0	0	0	0
リンパ節腫脹	9	6	28	43	21	16	45	119	48	25	317
局所の湿潤	0	3	4	7	3	1	13	23	46	49	142
合　計	9	9	32	50	24	17	58	142	94	74	459

発　生　割　合	0日	1日	2～7日	0～7日 小計	8～14日	15～22日	23日～1ヶ月	～2ヶ月	～3ヶ月	～4ヶ月	合　計
けいれん	0.0	0.0	0.0	0.0	0.0	0.0	0.0	0.0	0.0	0.0	0.0
37.5℃未満	0.0	0.0	0.0	0.0	0.0	0.0	0.0	0.0	0.0	0.0	0.0
37.5℃以上	0.0	0.0	0.0	0.0	0.0	0.0	0.0	0.0	0.0	0.0	0.0
リンパ節腫脹	0.0	0.0	0.0	0.1	0.0	0.0	0.1	0.2	0.1	0.0	0.5
局所の湿潤	0.0	0.0	0.0	0.0	0.0	0.0	0.0	0.0	0.1	0.1	0.2
合　計	0.0	0.0	0.1	0.1	0.0	0.0	0.1	0.2	0.2	0.1	0.8

ヒブ初回1回目

総　　数　　（対象者数　12,822 人）　（異常発生者数　2,394 人）

発　現　日	0日	1日	2日	3日	4日	5日	6日	7日	0～7日 小計	8日	9日	10日	11日	12日	13日	14日	15日	16日	17日	18日	19日	20日	21日	22日	23日	24日	25日	26日	27日	28日	合　計
発　熱	273	352	50	20	18	10	10	4	737	5	7	8	4	11	8	9	5	6	2	6	4	6	7	11	4	8	7	3	4	9	871
37.5℃以上 38.5℃未満	192	293	37	6	10	7	6	4	555	5	5	4	3	7	7	7	3	5	1	5	3	3	4	5	1	5	3	1	4	4	640
38.5℃以上	81	59	13	14	8	3	4	0	182	0	2	4	1	4	1	2	2	1	1	1	1	3	3	6	3	3	4	2	0	5	231
局所反応	279	413	65	14	4	5	1	0	781	2	2	0	3	0	1	0	1	1	1	2	3	0	1	1	1	0	0	1	1	1	803
けいれん	0	0	0	0	0	0	0	0	0	0	0	0	0	0	0	0	0	0	0	0	0	0	0	0	0	0	0	0	0	0	0
37.5℃未満	0	0	0	0	0	0	0	0	0	0	0	0	0	0	0	0	0	0	0	0	0	0	0	0	0	0	0	0	0	0	0
37.5℃以上	0	0	0	0	0	0	0	0	0	0	0	0	0	0	0	0	0	0	0	0	0	0	0	0	0	0	0	0	0	0	0
嘔　吐	49	44	18	8	4	5	2	2	132	3	1	0	1	3	2	2	2	1	2	0	1	0	1	3	3	0	0	1	2	1	161
下　痢	50	96	36	25	13	9	9	6	244	12	3	5	2	3	3	3	3	4	6	5	5	4	3	2	2	2	1	2	2	1	317
せき鼻水	56	111	69	43	29	27	25	27	387	31	27	28	36	27	27	28	33	28	24	15	24	24	27	27	23	25	23	18	24	14	920
合　計	707	1,016	238	110	68	56	47	39	2,281	53	40	41	46	44	41	42	44	40	35	28	37	34	39	44	33	35	31	25	33	26	3,072

発　生　割　合	0日	1日	2日	3日	4日	5日	6日	7日	0～7日 小計	8日	9日	10日	11日	12日	13日	14日	15日	16日	17日	18日	19日	20日	21日	22日	23日	24日	25日	26日	27日	28日	合　計
発　熱	2.1	2.7	0.4	0.2	0.1	0.1	0.1	0.0	5.7	0.0	0.1	0.1	0.0	0.1	0.1	0.1	0.0	0.0	0.0	0.0	0.0	0.0	0.1	0.1	0.0	0.1	0.1	0.0	0.0	0.1	6.8
37.5℃以上 38.5℃未満	1.5	2.3	0.3	0.0	0.1	0.1	0.0	0.0	4.3	0.0	0.0	0.0	0.0	0.1	0.1	0.1	0.0	0.0	0.0	0.0	0.0	0.0	0.0	0.0	0.0	0.0	0.0	0.0	0.0	0.0	5.0
38.5℃以上	0.6	0.5	0.1	0.1	0.1	0.0	0.0	0.0	1.4	0.0	0.0	0.0	0.0	0.0	0.0	0.0	0.0	0.0	0.0	0.0	0.0	0.0	0.0	0.0	0.0	0.0	0.0	0.0	0.0	0.0	1.8
局所反応	2.2	3.2	0.5	0.1	0.0	0.0	0.0	0.0	6.1	0.0	0.0	0.0	0.0	0.0	0.0	0.0	0.0	0.0	0.0	0.0	0.0	0.0	0.0	0.0	0.0	0.0	0.0	0.0	0.0	0.0	6.3
けいれん	0.0	0.0	0.0	0.0	0.0	0.0	0.0	0.0	0.0	0.0	0.0	0.0	0.0	0.0	0.0	0.0	0.0	0.0	0.0	0.0	0.0	0.0	0.0	0.0	0.0	0.0	0.0	0.0	0.0	0.0	0.0
37.5℃未満	0.0	0.0	0.0	0.0	0.0	0.0	0.0	0.0	0.0	0.0	0.0	0.0	0.0	0.0	0.0	0.0	0.0	0.0	0.0	0.0	0.0	0.0	0.0	0.0	0.0	0.0	0.0	0.0	0.0	0.0	0.0
37.5℃以上	0.0	0.0	0.0	0.0	0.0	0.0	0.0	0.0	0.0	0.0	0.0	0.0	0.0	0.0	0.0	0.0	0.0	0.0	0.0	0.0	0.0	0.0	0.0	0.0	0.0	0.0	0.0	0.0	0.0	0.0	0.0
嘔　吐	0.4	0.3	0.1	0.1	0.0	0.0	0.0	0.0	1.0	0.0	0.0	0.0	0.0	0.0	0.0	0.0	0.0	0.0	0.0	0.0	0.0	0.0	0.0	0.0	0.0	0.0	0.0	0.0	0.0	0.0	1.3
下　痢	0.4	0.7	0.3	0.2	0.1	0.1	0.1	0.0	1.9	0.1	0.0	0.0	0.0	0.0	0.0	0.0	0.0	0.0	0.0	0.0	0.0	0.0	0.0	0.0	0.0	0.0	0.0	0.0	0.0	0.0	2.5
せき鼻水	0.4	0.9	0.5	0.3	0.2	0.2	0.2	0.2	3.0	0.2	0.2	0.2	0.3	0.2	0.2	0.2	0.3	0.2	0.2	0.1	0.2	0.2	0.2	0.2	0.2	0.2	0.2	0.1	0.2	0.1	7.2
合　計	5.5	7.9	1.9	0.9	0.5	0.4	0.4	0.3	17.8	0.4	0.3	0.3	0.4	0.3	0.3	0.3	0.3	0.3	0.3	0.2	0.3	0.3	0.3	0.3	0.3	0.3	0.2	0.2	0.3	0.2	24.0

ヒブ初回2回目

総　　数　　（対象者数　10,204 人）　（異常発生者数　2,931 人）

発　現　日	0日	1日	2日	3日	4日	5日	6日	7日	0～7日 小計	8日	9日	10日	11日	12日	13日	14日	15日	16日	17日	18日	19日	20日	21日	22日	23日	24日	25日	26日	27日	28日	合　計
発　熱	333	974	122	14	6	9	13	12	1,483	7	7	5	8	8	14	9	8	5	9	5	7	9	7	5	8	8	7	5	4	9	1,637
37.5℃以上 38.5℃未満	216	643	81	7	2	5	6	9	969	3	3	2	4	2	6	5	4	2	5	3	3	6	2	2	2	5	3	4	4	6	1,045
38.5℃以上	117	331	41	7	4	4	7	3	514	4	4	3	4	6	8	4	4	3	4	2	4	3	5	3	6	3	4	1	0	3	592
局所反応	301	609	91	16	12	3	3	3	1,038	2	5	4	3	1	3	2	1	0	0	0	3	1	0	3	2	3	0	0	1	4	1,076
けいれん	1	0	1	0	0	0	0	0	2	0	0	0	0	0	0	0	0	0	0	0	0	0	0	0	0	0	0	0	0	0	2
37.5℃未満	0	0	1	0	0	0	0	0	1	0	0	0	0	0	0	0	0	0	0	0	0	0	0	0	0	0	0	0	0	0	1
37.5℃以上	1	0	0	0	0	0	0	0	1	0	0	0	0	0	0	0	0	0	0	0	0	0	0	0	0	0	0	0	0	0	1
嘔　吐	20	27	11	5	6	1	1	1	72	2	2	4	3	1	1	3	0	0	1	2	1	0	1	1	2	1	1	0	2	2	102
下　痢	39	77	36	13	10	10	10	7	202	10	1	9	3	4	4	4	7	5	6	5	2	2	7	5	2	11	5	3	3	3	303
せき鼻水	46	115	44	36	25	31	31	28	356	22	23	22	19	23	25	19	26	17	23	18	17	33	27	23	24	27	25	17	18	11	815
合　計	740	1,802	305	84	59	54	58	51	3,153	43	38	44	36	37	47	37	42	27	39	30	30	45	42	37	38	50	38	25	28	29	3,935

発　生　割　合	0日	1日	2日	3日	4日	5日	6日	7日	0～7日 小計	8日	9日	10日	11日	12日	13日	14日	15日	16日	17日	18日	19日	20日	21日	22日	23日	24日	25日	26日	27日	28日	合　計
発　熱	3.3	9.5	1.2	0.1	0.1	0.1	0.1	0.1	14.5	0.1	0.1	0.0	0.1	0.1	0.1	0.1	0.1	0.0	0.1	0.0	0.1	0.1	0.1	0.0	0.1	0.1	0.1	0.0	0.0	0.1	16.0
37.5℃以上 38.5℃未満	2.1	6.3	0.8	0.1	0.0	0.0	0.1	0.1	9.5	0.0	0.0	0.0	0.0	0.0	0.1	0.0	0.0	0.0	0.0	0.0	0.0	0.1	0.0	0.0	0.0	0.0	0.0	0.0	0.0	0.1	10.2
38.5℃以上	1.1	3.2	0.4	0.1	0.0	0.0	0.1	0.0	5.0	0.0	0.0	0.0	0.0	0.1	0.1	0.0	0.0	0.0	0.0	0.0	0.0	0.0	0.0	0.0	0.1	0.0	0.0	0.0	0.0	0.0	5.8
局所反応	2.9	6.0	0.9	0.2	0.1	0.0	0.0	0.0	10.2	0.0	0.0	0.0	0.0	0.0	0.0	0.0	0.0	0.0	0.0	0.0	0.0	0.0	0.0	0.0	0.0	0.0	0.0	0.0	0.0	0.0	10.5
けいれん	0.0	0.0	0.0	0.0	0.0	0.0	0.0	0.0	0.0	0.0	0.0	0.0	0.0	0.0	0.0	0.0	0.0	0.0	0.0	0.0	0.0	0.0	0.0	0.0	0.0	0.0	0.0	0.0	0.0	0.0	0.0
37.5℃未満	0.0	0.0	0.0	0.0	0.0	0.0	0.0	0.0	0.0	0.0	0.0	0.0	0.0	0.0	0.0	0.0	0.0	0.0	0.0	0.0	0.0	0.0	0.0	0.0	0.0	0.0	0.0	0.0	0.0	0.0	0.0
37.5℃以上	0.0	0.0	0.0	0.0	0.0	0.0	0.0	0.0	0.0	0.0	0.0	0.0	0.0	0.0	0.0	0.0	0.0	0.0	0.0	0.0	0.0	0.0	0.0	0.0	0.0	0.0	0.0	0.0	0.0	0.0	0.0
嘔　吐	0.2	0.3	0.1	0.0	0.1	0.0	0.0	0.0	0.7	0.0	0.0	0.0	0.0	0.0	0.0	0.0	0.0	0.0	0.0	0.0	0.0	0.0	0.0	0.0	0.0	0.0	0.0	0.0	0.0	0.0	1.0
下　痢	0.4	0.8	0.4	0.1	0.1	0.1	0.1	0.1	2.0	0.1	0.0	0.1	0.0	0.0	0.0	0.0	0.1	0.0	0.1	0.0	0.0	0.0	0.1	0.0	0.0	0.1	0.0	0.0	0.0	0.0	3.0
せき鼻水	0.5	1.1	0.4	0.4	0.2	0.3	0.3	0.3	3.5	0.2	0.2	0.2	0.2	0.2	0.2	0.2	0.3	0.2	0.2	0.2	0.2	0.3	0.3	0.2	0.2	0.3	0.2	0.2	0.2	0.1	8.0
合　計	7.3	17.7	3.0	0.8	0.6	0.5	0.6	0.5	30.9	0.4	0.4	0.4	0.4	0.4	0.5	0.4	0.4	0.3	0.4	0.3	0.3	0.4	0.4	0.4	0.4	0.5	0.4	0.2	0.3	0.3	38.6

ヒブ初回3回目

総　　数　　（対象者数　9,280 人）　（異常発生者数　2,531 人）

発　現　日	0日	1日	2日	3日	4日	5日	6日	7日	0～7日 小計	8日	9日	10日	11日	12日	13日	14日	15日	16日	17日	18日	19日	20日	21日	22日	23日	24日	25日	26日	27日	28日	合　計
発　熱	237	674	104	9	12	7	5	11	1,059	15	4	7	2	12	3	7	5	7	9	9	7	7	15	6	6	8	7	3	13	5	1,216
37.5℃以上 38.5℃未満	134	480	65	8	7	3	3	7	707	9	3	3	1	4	2	2	4	2	3	5	5	4	7	5	3	2	3	1	8	3	786
38.5℃以上	103	194	39	1	5	4	2	4	352	6	1	4	1	8	1	5	1	5	6	4	2	3	8	1	3	6	4	2	5	2	430
局所反応	257	607	128	16	5	3	3	7	1,026	2	0	1	3	1	0	0	0	2	1	3	1	0	0	1	1	0	2	0	0	3	1,047
けいれん	0	2	0	0	0	0	0	0	2	0	0	0	0	0	0	0	0	0	0	0	0	0	0	0	0	0	0	0	0	1	3
37.5℃未満	0	1	0	0	0	0	0	0	1	0	0	0	0	0	0	0	0	0	0	0	0	0	0	0	0	0	0	0	0	1	2
37.5℃以上	0	1	0	0	0	0	0	0	1	0	0	0	0	0	0	0	0	0	0	0	0	0	0	0	0	0	0	0	0	0	1
嘔　吐	13	33	10	2	1	1	3	2	65	1	5	1	2	1	0	1	1	2	1	0	0	0	1	3	1	1	1	3	1	1	92
下　痢	24	70	29	13	6	15	9	8	174	4	8	6	6	6	5	7	2	3	5	3	4	5	4	7	2	2	4	5	2	2	266
せき鼻水	51	116	47	28	44	30	23	38	377	19	22	34	25	24	26	27	24	20	28	15	30	18	26	30	17	21	12	18	12	9	834
合　計	582	1,502	318	68	68	56	43	66	2,703	41	39	49	38	44	34	42	32	34	44	30	42	30	46	47	27	32	26	29	28	21	3,458

発　生　割　合	0日	1日	2日	3日	4日	5日	6日	7日	0～7日 小計	8日	9日	10日	11日	12日	13日	14日	15日	16日	17日	18日	19日	20日	21日	22日	23日	24日	25日	26日	27日	28日	合　計
発　熱	2.6	7.3	1.1	0.1	0.1	0.1	0.1	0.1	11.4	0.2	0.0	0.1	0.0	0.1	0.0	0.1	0.1	0.1	0.1	0.1	0.1	0.1	0.2	0.1	0.1	0.1	0.1	0.0	0.1	0.1	13.1
37.5℃以上 38.5℃未満	1.4	5.2	0.7	0.1	0.1	0.0	0.0	0.1	7.6	0.1	0.0	0.0	0.0	0.0	0.0	0.0	0.0	0.0	0.0	0.1	0.1	0.0	0.1	0.1	0.0	0.0	0.0	0.0	0.1	0.0	8.5
38.5℃以上	1.1	2.1	0.4	0.0	0.1	0.0	0.0	0.0	3.8	0.1	0.0	0.0	0.0	0.1	0.0	0.1	0.0	0.1	0.1	0.0	0.0	0.0	0.1	0.0	0.0	0.1	0.0	0.0	0.1	0.0	4.6
局所反応	2.8	6.5	1.4	0.2	0.1	0.0	0.0	0.1	11.1	0.0	0.0	0.0	0.0	0.0	0.0	0.0	0.0	0.0	0.0	0.0	0.0	0.0	0.0	0.0	0.0	0.0	0.0	0.0	0.0	0.0	11.3
けいれん	0.0	0.0	0.0	0.0	0.0	0.0	0.0	0.0	0.0	0.0	0.0	0.0	0.0	0.0	0.0	0.0	0.0	0.0	0.0	0.0	0.0	0.0	0.0	0.0	0.0	0.0	0.0	0.0	0.0	0.0	0.0
37.5℃未満	0.0	0.0	0.0	0.0	0.0	0.0	0.0	0.0	0.0	0.0	0.0	0.0	0.0	0.0	0.0	0.0	0.0	0.0	0.0	0.0	0.0	0.0	0.0	0.0	0.0	0.0	0.0	0.0	0.0	0.0	0.0
37.5℃以上	0.0	0.0	0.0	0.0	0.0	0.0	0.0	0.0	0.0	0.0	0.0	0.0	0.0	0.0	0.0	0.0	0.0	0.0	0.0	0.0	0.0	0.0	0.0	0.0	0.0	0.0	0.0	0.0	0.0	0.0	0.0
嘔　吐	0.1	0.4	0.1	0.0	0.0	0.0	0.0	0.0	0.7	0.0	0.1	0.0	0.0	0.0	0.0	0.0	0.0	0.0	0.0	0.0	0.0	0.0	0.0	0.0	0.0	0.0	0.0	0.0	0.0	0.0	1.0
下　痢	0.3	0.8	0.3	0.1	0.1	0.2	0.1	0.1	1.9	0.0	0.1	0.1	0.1	0.1	0.1	0.1	0.0	0.0	0.1	0.0	0.0	0.1	0.0	0.1	0.0	0.0	0.0	0.1	0.0	0.0	2.9
せき鼻水	0.5	1.3	0.5	0.3	0.5	0.3	0.2	0.4	4.1	0.2	0.2	0.4	0.3	0.3	0.3	0.3	0.3	0.2	0.3	0.2	0.3	0.2	0.3	0.3	0.2	0.2	0.1	0.2	0.1	0.1	9.0
合　計	6.3	16.2	3.4	0.7	0.7	0.6	0.5	0.7	29.1	0.4	0.4	0.5	0.4	0.5	0.4	0.5	0.3	0.4	0.5	0.3	0.5	0.3	0.5	0.5	0.3	0.3	0.3	0.3	0.3	0.2	37.3

ヒブ追加

第16群

総　数　　（対象者数　9,026 人）　（異常発生者数　2,864 人）

発現日	0日	1日	2日	3日	4日	5日	6日	7日	0～7日 小計	8日	9日	10日	11日	12日	13日	14日	15日	16日	17日	18日	19日	20日	21日	22日	23日	24日	25日	26日	27日	28日	合計
発熱	200	539	120	53	33	48	36	43	1,072	48	51	35	23	22	24	20	23	16	20	26	20	28	26	23	17	23	16	16	13	12	1,574
37.5℃以上 38.5℃未満	96	309	64	14	12	15	11	14	535	18	17	10	10	5	10	6	3	7	8	10	5	10	6	11	5	3	5	4	4	3	695
38.5℃以上	104	230	56	39	21	33	25	29	537	30	34	25	13	17	14	14	20	9	12	16	15	18	20	12	12	20	11	12	9	9	879
局所反応	157	513	131	25	4	5	6	6	847	4	3	1	5	0	0	0	1	2	1	1	1	0	2	1	0	0	0	1	0	2	872
けいれん	2	1	1	1	0	0	0	1	6	0	2	0	1	0	1	0	1	0	1	0	0	0	1	0	1	0	1	1	1	0	17
37.5℃未満	2	0	0	1	0	0	0	1	4	0	2	0	1	0	1	0	0	0	0	0	0	0	1	0	1	0	1	1	1	0	13
37.5℃以上	0	1	1	0	0	0	0	0	2	0	0	0	0	0	0	0	1	0	1	0	0	0	0	0	0	0	0	0	0	0	4
嘔吐	13	22	17	5	9	5	8	8	87	5	8	5	1	4	1	3	0	4	8	2	2	3	5	7	6	1	4	3	2	3	164
下痢	23	83	33	28	9	14	16	17	223	22	11	17	12	12	11	7	8	9	6	7	5	6	9	6	12	4	12	11	6	3	419
せき鼻水	84	157	101	84	54	52	55	64	651	50	57	44	37	36	35	49	34	30	44	35	28	44	34	34	25	25	21	23	14	11	1,361
合計	479	1,315	403	196	109	124	121	139	2,886	129	132	102	79	74	72	79	67	61	80	71	56	81	77	71	61	53	54	55	36	31	4,407

発生割合	0日	1日	2日	3日	4日	5日	6日	7日	0～7日 小計	8日	9日	10日	11日	12日	13日	14日	15日	16日	17日	18日	19日	20日	21日	22日	23日	24日	25日	26日	27日	28日	合計
発熱	2.2	6.0	1.3	0.6	0.4	0.5	0.4	0.5	11.9	0.5	0.6	0.4	0.3	0.2	0.3	0.2	0.3	0.2	0.2	0.3	0.2	0.3	0.3	0.3	0.2	0.3	0.2	0.2	0.1	0.1	17.4
37.5℃以上 38.5℃未満	1.1	3.4	0.7	0.2	0.1	0.2	0.1	0.2	5.9	0.2	0.2	0.1	0.1	0.1	0.1	0.1	0.0	0.1	0.1	0.1	0.1	0.1	0.1	0.1	0.1	0.0	0.1	0.0	0.0	0.0	7.7
38.5℃以上	1.2	2.5	0.6	0.4	0.2	0.4	0.3	0.3	5.9	0.3	0.4	0.3	0.1	0.2	0.2	0.2	0.2	0.1	0.1	0.2	0.2	0.2	0.2	0.1	0.1	0.2	0.1	0.1	0.1	0.1	9.7
局所反応	1.7	5.7	1.5	0.3	0.0	0.1	0.1	0.1	9.4	0.0	0.0	0.0	0.1	0.0	0.0	0.0	0.0	0.0	0.0	0.0	0.0	0.0	0.0	0.0	0.0	0.0	0.0	0.0	0.0	0.0	9.7
けいれん	0.0	0.0	0.0	0.0	0.0	0.0	0.0	0.0	0.1	0.0	0.0	0.0	0.0	0.0	0.0	0.0	0.0	0.0	0.0	0.0	0.0	0.0	0.0	0.0	0.0	0.0	0.0	0.0	0.0	0.0	0.2
37.5℃未満	0.0	0.0	0.0	0.0	0.0	0.0	0.0	0.0	0.0	0.0	0.0	0.0	0.0	0.0	0.0	0.0	0.0	0.0	0.0	0.0	0.0	0.0	0.0	0.0	0.0	0.0	0.0	0.0	0.0	0.0	0.1
37.5℃以上	0.0	0.0	0.0	0.0	0.0	0.0	0.0	0.0	0.0	0.0	0.0	0.0	0.0	0.0	0.0	0.0	0.0	0.0	0.0	0.0	0.0	0.0	0.0	0.0	0.0	0.0	0.0	0.0	0.0	0.0	0.0
嘔吐	0.1	0.2	0.2	0.1	0.1	0.1	0.1	0.1	1.0	0.1	0.1	0.1	0.0	0.0	0.0	0.0	0.0	0.0	0.1	0.0	0.0	0.0	0.1	0.1	0.1	0.0	0.0	0.0	0.0	0.0	1.8
下痢	0.3	0.9	0.4	0.3	0.1	0.2	0.2	0.2	2.5	0.2	0.1	0.2	0.1	0.1	0.1	0.1	0.1	0.1	0.1	0.1	0.1	0.1	0.1	0.1	0.1	0.0	0.1	0.1	0.1	0.0	4.6
せき鼻水	0.9	1.7	1.1	0.9	0.6	0.6	0.6	0.7	7.2	0.6	0.6	0.5	0.4	0.4	0.4	0.5	0.4	0.3	0.5	0.4	0.3	0.5	0.4	0.4	0.3	0.3	0.2	0.3	0.2	0.1	15.1
合計	5.3	14.6	4.5	2.2	1.2	1.4	1.3	1.5	32.0	1.4	1.5	1.1	0.9	0.8	0.8	0.9	0.7	0.7	0.9	0.8	0.6	0.9	0.9	0.8	0.7	0.6	0.6	0.6	0.4	0.3	48.8

小児用肺炎球菌初回1回目

総　　数　　（対象者数　12,661 人）　（異常発生者数　2,915 人）

発　現　日	0日	1日	2日	3日	4日	5日	6日	7日	0～7日 小計	8日	9日	10日	11日	12日	13日	14日	15日	16日	17日	18日	19日	20日	21日	22日	23日	24日	25日	26日	27日	28日	合　計
発　熱	267	409	77	25	15	8	9	7	817	5	8	7	8	4	11	9	9	7	10	9	4	4	7	8	6	7	8	4	0	6	958
37.5℃以上 38.5℃未満	190	328	56	21	11	5	4	5	620	3	6	4	2	2	4	5	4	6	7	6	2	3	3	8	5	4	3	1	0	3	701
38.5℃以上	77	81	21	4	4	3	5	2	197	2	2	3	6	2	7	4	5	1	3	3	2	1	4	0	1	3	5	3	0	3	257
局所反応	428	733	181	19	2	3	2	1	1,369	1	2	1	0	1	1	0	0	1	1	0	2	1	3	4	0	0	0	0	2	3	1,392
けいれん	0	1	0	0	0	0	0	0	1	0	0	0	0	0	0	0	0	0	0	0	0	1	0	0	0	0	0	0	0	0	2
37.5℃未満	0	0	0	0	0	0	0	0	0	0	0	0	0	0	0	0	0	0	0	0	0	1	0	0	0	0	0	0	0	0	1
37.5℃以上	0	1	0	0	0	0	0	0	1	0	0	0	0	0	0	0	0	0	0	0	0	0	0	0	0	0	0	0	0	0	1
嘔　吐	170	44	23	5	6	3	4	2	257	0	1	1	3	2	1	1	1	1	1	0	1	1	1	1	2	1	2	2	0	3	283
下　痢	177	73	30	25	20	6	6	14	351	5	3	5	4	3	8	4	7	3	3	4	3	2	4	3	3	2	2	4	0	2	425
せき鼻水	163	94	72	43	30	28	28	35	493	34	25	28	36	34	20	21	20	27	21	24	19	22	26	23	23	27	17	20	11	10	981
合　計	1,205	1,354	383	117	73	48	49	59	3,288	45	39	42	51	44	41	35	37	39	36	37	29	31	41	39	34	37	29	30	13	24	4,041

発　生　割　合	0日	1日	2日	3日	4日	5日	6日	7日	0～7日 小計	8日	9日	10日	11日	12日	13日	14日	15日	16日	17日	18日	19日	20日	21日	22日	23日	24日	25日	26日	27日	28日	合　計
発　熱	2.1	3.2	0.6	0.2	0.1	0.1	0.1	0.1	6.5	0.0	0.1	0.1	0.1	0.0	0.1	0.1	0.1	0.1	0.1	0.1	0.0	0.0	0.1	0.1	0.0	0.1	0.1	0.0	0.0	0.0	7.6
37.5℃以上 38.5℃未満	1.5	2.6	0.4	0.2	0.1	0.0	0.0	0.0	4.9	0.0	0.0	0.0	0.0	0.0	0.0	0.0	0.0	0.0	0.1	0.0	0.0	0.0	0.0	0.1	0.0	0.0	0.0	0.0	0.0	0.0	5.5
38.5℃以上	0.6	0.6	0.2	0.0	0.0	0.0	0.0	0.0	1.6	0.0	0.0	0.0	0.0	0.0	0.1	0.0	0.0	0.0	0.0	0.0	0.0	0.0	0.0	0.0	0.0	0.0	0.0	0.0	0.0	0.0	2.0
局所反応	3.4	5.8	1.4	0.2	0.0	0.0	0.0	0.0	10.8	0.0	0.0	0.0	0.0	0.0	0.0	0.0	0.0	0.0	0.0	0.0	0.0	0.0	0.0	0.0	0.0	0.0	0.0	0.0	0.0	0.0	11.0
けいれん	0.0	0.0	0.0	0.0	0.0	0.0	0.0	0.0	0.0	0.0	0.0	0.0	0.0	0.0	0.0	0.0	0.0	0.0	0.0	0.0	0.0	0.0	0.0	0.0	0.0	0.0	0.0	0.0	0.0	0.0	0.0
37.5℃未満	0.0	0.0	0.0	0.0	0.0	0.0	0.0	0.0	0.0	0.0	0.0	0.0	0.0	0.0	0.0	0.0	0.0	0.0	0.0	0.0	0.0	0.0	0.0	0.0	0.0	0.0	0.0	0.0	0.0	0.0	0.0
37.5℃以上	0.0	0.0	0.0	0.0	0.0	0.0	0.0	0.0	0.0	0.0	0.0	0.0	0.0	0.0	0.0	0.0	0.0	0.0	0.0	0.0	0.0	0.0	0.0	0.0	0.0	0.0	0.0	0.0	0.0	0.0	0.0
嘔　吐	1.3	0.3	0.2	0.0	0.0	0.0	0.0	0.0	2.0	0.0	0.0	0.0	0.0	0.0	0.0	0.0	0.0	0.0	0.0	0.0	0.0	0.0	0.0	0.0	0.0	0.0	0.0	0.0	0.0	0.0	2.2
下　痢	1.4	0.6	0.2	0.2	0.2	0.0	0.0	0.1	2.8	0.0	0.0	0.0	0.0	0.0	0.1	0.0	0.1	0.0	0.0	0.0	0.0	0.0	0.0	0.0	0.0	0.0	0.0	0.0	0.0	0.0	3.4
せき鼻水	1.3	0.7	0.6	0.3	0.2	0.2	0.2	0.3	3.9	0.3	0.2	0.2	0.3	0.3	0.2	0.2	0.2	0.2	0.2	0.2	0.2	0.2	0.2	0.2	0.2	0.2	0.1	0.2	0.1	0.1	7.7
合　計	9.5	10.7	3.0	0.9	0.6	0.4	0.4	0.5	26.0	0.4	0.3	0.3	0.4	0.3	0.3	0.3	0.3	0.3	0.3	0.3	0.2	0.2	0.3	0.3	0.3	0.3	0.2	0.2	0.1	0.2	31.9

小児用肺炎球菌初回2回目

総　　数　　（対象者数　11,466 人）　（異常発生者数　3,829 人）

発　現　日	0日	1日	2日	3日	4日	5日	6日	7日	0～7日 小計	8日	9日	10日	11日	12日	13日	14日	15日	16日	17日	18日	19日	20日	21日	22日	23日	24日	25日	26日	27日	28日	合　計
発　熱	345	1,172	221	12	7	6	6	10	1,779	9	4	3	5	11	15	5	8	4	4	6	4	4	5	3	8	3	7	8	1	6	1,902
37.5℃以上 38.5℃未満	218	798	139	9	3	4	5	6	1,182	6	3	2	4	7	12	4	3	2	4	4	4	4	4	1	5	3	3	6	0	4	1,267
38.5℃以上	127	374	82	3	4	2	1	4	597	3	1	1	1	4	3	1	5	2	0	2	0	0	1	2	3	0	4	2	1	2	635
局所反応	490	1,150	288	26	11	6	0	8	1,979	3	0	0	4	0	1	3	1	1	0	0	1	0	1	2	1	0	0	0	5	4	2,006
けいれん	1	1	0	0	0	0	0	0	2	0	0	0	0	0	0	0	0	0	0	0	0	0	0	0	0	0	0	0	0	0	2
37.5℃未満	1	0	0	0	0	0	0	0	1	0	0	0	0	0	0	0	0	0	0	0	0	0	0	0	0	0	0	0	0	0	1
37.5℃以上	0	1	0	0	0	0	0	0	1	0	0	0	0	0	0	0	0	0	0	0	0	0	0	0	0	0	0	0	0	0	1
嘔　吐	150	43	21	5	1	3	0	1	224	0	1	2	2	2	0	0	2	2	0	1	0	1	0	2	1	1	0	2	0	3	246
下　痢	170	96	47	19	9	11	5	2	359	10	6	8	5	5	7	3	5	3	7	5	2	3	4	4	3	6	6	6	3	4	464
せき鼻水	179	160	74	39	24	33	32	36	577	21	25	24	22	33	21	25	23	14	17	32	18	26	27	20	13	11	24	11	12	8	1,004
合　計	1,335	2,622	651	101	52	59	43	57	4,920	43	36	37	38	51	44	36	39	24	28	44	25	34	37	31	26	21	37	27	21	25	5,624

発　生　割　合	0日	1日	2日	3日	4日	5日	6日	7日	0～7日 小計	8日	9日	10日	11日	12日	13日	14日	15日	16日	17日	18日	19日	20日	21日	22日	23日	24日	25日	26日	27日	28日	合　計
発　熱	3.0	10.2	1.9	0.1	0.1	0.1	0.1	0.1	15.5	0.1	0.0	0.0	0.0	0.1	0.1	0.0	0.1	0.0	0.0	0.1	0.0	0.0	0.0	0.0	0.1	0.0	0.1	0.1	0.0	0.1	16.6
37.5℃以上 38.5℃未満	1.9	7.0	1.2	0.1	0.0	0.0	0.0	0.1	10.3	0.1	0.0	0.0	0.0	0.1	0.1	0.0	0.0	0.0	0.0	0.0	0.0	0.0	0.0	0.0	0.0	0.0	0.0	0.1	0.0	0.0	11.1
38.5℃以上	1.1	3.3	0.7	0.0	0.0	0.0	0.0	0.0	5.2	0.0	0.0	0.0	0.0	0.0	0.0	0.0	0.0	0.0	0.0	0.0	0.0	0.0	0.0	0.0	0.0	0.0	0.0	0.0	0.0	0.0	5.5
局所反応	4.3	10.0	2.5	0.2	0.1	0.1	0.0	0.1	17.3	0.0	0.0	0.0	0.0	0.0	0.0	0.0	0.0	0.0	0.0	0.0	0.0	0.0	0.0	0.0	0.0	0.0	0.0	0.0	0.0	0.0	17.5
けいれん	0.0	0.0	0.0	0.0	0.0	0.0	0.0	0.0	0.0	0.0	0.0	0.0	0.0	0.0	0.0	0.0	0.0	0.0	0.0	0.0	0.0	0.0	0.0	0.0	0.0	0.0	0.0	0.0	0.0	0.0	0.0
37.5℃未満	0.0	0.0	0.0	0.0	0.0	0.0	0.0	0.0	0.0	0.0	0.0	0.0	0.0	0.0	0.0	0.0	0.0	0.0	0.0	0.0	0.0	0.0	0.0	0.0	0.0	0.0	0.0	0.0	0.0	0.0	0.0
37.5℃以上	0.0	0.0	0.0	0.0	0.0	0.0	0.0	0.0	0.0	0.0	0.0	0.0	0.0	0.0	0.0	0.0	0.0	0.0	0.0	0.0	0.0	0.0	0.0	0.0	0.0	0.0	0.0	0.0	0.0	0.0	0.0
嘔　吐	1.3	0.4	0.2	0.0	0.0	0.0	0.0	0.0	2.0	0.0	0.0	0.0	0.0	0.0	0.0	0.0	0.0	0.0	0.0	0.0	0.0	0.0	0.0	0.0	0.0	0.0	0.0	0.0	0.0	0.0	2.1
下　痢	1.5	0.8	0.4	0.2	0.1	0.1	0.0	0.0	3.1	0.1	0.1	0.1	0.0	0.0	0.1	0.0	0.0	0.0	0.1	0.0	0.0	0.0	0.0	0.0	0.0	0.1	0.1	0.1	0.0	0.0	4.0
せき鼻水	1.6	1.4	0.6	0.3	0.2	0.3	0.3	0.3	5.0	0.2	0.2	0.2	0.2	0.3	0.2	0.2	0.2	0.1	0.1	0.3	0.2	0.2	0.2	0.2	0.1	0.1	0.2	0.1	0.1	0.1	8.8
合　計	11.6	22.9	5.7	0.9	0.5	0.5	0.4	0.5	42.9	0.4	0.3	0.3	0.3	0.4	0.4	0.3	0.3	0.2	0.2	0.4	0.2	0.3	0.3	0.3	0.2	0.2	0.3	0.2	0.2	0.2	49.0

小児用肺炎球菌初回3回目

総　　数　　（対象者数　10,309 人）　（異常発生者数　3,393 人）

発　現　日	0日	1日	2日	3日	4日	5日	6日	7日	0～7日 小計	8日	9日	10日	11日	12日	13日	14日	15日	16日	17日	18日	19日	20日	21日	22日	23日	24日	25日	26日	27日	28日	合　計
発　熱	256	798	162	20	16	7	10	14	1,283	7	9	8	6	8	7	11	9	11	9	11	7	13	8	7	8	6	4	5	3	3	1,443
37.5℃以上 38.5℃未満	142	572	122	12	12	5	5	9	879	3	5	4	3	4	1	5	7	7	3	5	3	6	3	4	5	2	3	3	1	1	957
38.5℃以上	114	226	40	8	4	2	5	5	404	4	4	4	3	4	6	6	2	4	6	6	4	7	5	3	3	4	1	2	2	2	486
局所反応	511	1,053	257	31	13	0	5	4	1,874	3	1	1	2	2	2	0	0	1	1	1	1	0	0	2	1	0	2	4	0	3	1,901
けいれん	0	0	0	0	0	0	0	0	0	1	0	0	0	0	0	0	0	0	0	0	0	0	0	0	0	0	1	0	0	0	2
37.5℃未満	0	0	0	0	0	0	0	0	0	0	0	0	0	0	0	0	0	0	0	0	0	0	0	0	0	0	0	0	0	0	0
37.5℃以上	0	0	0	0	0	0	0	0	0	1	0	0	0	0	0	0	0	0	0	0	0	0	0	0	0	0	1	0	0	0	2
嘔　吐	137	33	10	5	4	1	5	2	197	3	3	2	3	2	2	0	2	1	3	3	2	2	3	1	1	1	1	2	0	0	234
下　痢	149	83	31	14	8	3	6	9	303	11	7	5	7	5	4	10	3	3	6	7	3	8	5	3	13	5	1	5	4	2	420
せき鼻水	177	146	65	53	39	31	29	25	565	36	27	28	31	32	23	33	30	31	22	29	26	32	27	20	21	22	13	16	14	9	1,087
合　計	1,230	2,113	525	123	80	42	55	54	4,222	61	47	44	49	49	38	54	44	47	41	51	39	55	43	33	44	34	22	32	21	17	5,087

発　生　割　合	0日	1日	2日	3日	4日	5日	6日	7日	0～7日 小計	8日	9日	10日	11日	12日	13日	14日	15日	16日	17日	18日	19日	20日	21日	22日	23日	24日	25日	26日	27日	28日	合　計
発　熱	2.5	7.7	1.6	0.2	0.2	0.1	0.1	0.1	12.4	0.1	0.1	0.1	0.1	0.1	0.1	0.1	0.1	0.1	0.1	0.1	0.1	0.1	0.1	0.1	0.1	0.1	0.0	0.0	0.0	0.0	14.0
37.5℃以上 38.5℃未満	1.4	5.5	1.2	0.1	0.1	0.0	0.0	0.1	8.5	0.0	0.0	0.0	0.0	0.0	0.0	0.0	0.1	0.1	0.0	0.0	0.0	0.1	0.0	0.0	0.0	0.0	0.0	0.0	0.0	0.0	9.3
38.5℃以上	1.1	2.2	0.4	0.1	0.0	0.0	0.0	0.0	3.9	0.0	0.0	0.0	0.0	0.0	0.1	0.1	0.0	0.0	0.1	0.1	0.0	0.1	0.0	0.0	0.0	0.0	0.0	0.0	0.0	0.0	4.7
局所反応	5.0	10.2	2.5	0.3	0.1	0.0	0.0	0.0	18.2	0.0	0.0	0.0	0.0	0.0	0.0	0.0	0.0	0.0	0.0	0.0	0.0	0.0	0.0	0.0	0.0	0.0	0.0	0.0	0.0	0.0	18.4
けいれん	0.0	0.0	0.0	0.0	0.0	0.0	0.0	0.0	0.0	0.0	0.0	0.0	0.0	0.0	0.0	0.0	0.0	0.0	0.0	0.0	0.0	0.0	0.0	0.0	0.0	0.0	0.0	0.0	0.0	0.0	0.0
37.5℃未満	0.0	0.0	0.0	0.0	0.0	0.0	0.0	0.0	0.0	0.0	0.0	0.0	0.0	0.0	0.0	0.0	0.0	0.0	0.0	0.0	0.0	0.0	0.0	0.0	0.0	0.0	0.0	0.0	0.0	0.0	0.0
37.5℃以上	0.0	0.0	0.0	0.0	0.0	0.0	0.0	0.0	0.0	0.0	0.0	0.0	0.0	0.0	0.0	0.0	0.0	0.0	0.0	0.0	0.0	0.0	0.0	0.0	0.0	0.0	0.0	0.0	0.0	0.0	0.0
嘔　吐	1.3	0.3	0.1	0.0	0.0	0.0	0.0	0.0	1.9	0.0	0.0	0.0	0.0	0.0	0.0	0.0	0.0	0.0	0.0	0.0	0.0	0.0	0.0	0.0	0.0	0.0	0.0	0.0	0.0	0.0	2.3
下　痢	1.4	0.8	0.3	0.1	0.1	0.0	0.1	0.1	2.9	0.1	0.1	0.0	0.1	0.0	0.0	0.1	0.0	0.0	0.1	0.1	0.0	0.1	0.0	0.0	0.1	0.0	0.0	0.0	0.0	0.0	4.1
せき鼻水	1.7	1.4	0.6	0.5	0.4	0.3	0.3	0.2	5.5	0.3	0.3	0.3	0.3	0.3	0.2	0.3	0.3	0.3	0.2	0.3	0.3	0.3	0.3	0.2	0.2	0.2	0.1	0.2	0.1	0.1	10.5
合　計	11.9	20.5	5.1	1.2	0.8	0.4	0.5	0.5	41.0	0.6	0.5	0.4	0.5	0.5	0.4	0.5	0.4	0.5	0.4	0.5	0.4	0.5	0.4	0.3	0.4	0.3	0.2	0.3	0.2	0.2	49.3

小児用肺炎球菌追加

総　　数　　（対象者数　9,612 人）　（異常発生者数　3,881 人）

発　現　日	0日	1日	2日	3日	4日	5日	6日	7日	0～7日 小計	8日	9日	10日	11日	12日	13日	14日	15日	16日	17日	18日	19日	20日	21日	22日	23日	24日	25日	26日	27日	28日	合　計
発　熱	269	807	187	51	33	44	42	66	1,499	49	58	42	25	19	24	20	19	29	32	23	25	23	21	19	30	22	17	21	13	14	2,044
37.5℃以上 38.5℃未満	118	460	118	18	15	15	13	14	771	13	18	18	12	7	10	7	2	4	9	5	8	7	9	4	5	8	6	9	4	6	942
38.5℃以上	151	347	69	33	18	29	29	52	728	36	40	24	13	12	14	13	17	25	23	18	17	16	12	15	25	14	11	12	9	8	1,102
局所反応	348	1,159	282	36	15	5	6	4	1,855	8	1	4	1	1	1	1	3	2	4	0	1	2	1	0	3	2	0	5	1	3	1,899
けいれん	1	2	0	1	1	0	0	3	8	0	0	1	1	0	1	0	1	0	0	0	2	1	0	0	0	0	0	0	0	1	16
37.5℃未満	0	0	0	0	0	0	0	0	0	0	0	0	0	0	0	0	0	0	0	0	0	0	0	0	0	0	0	0	0	0	0
37.5℃以上	1	2	0	1	1	0	0	3	8	0	0	1	1	0	1	0	1	0	0	0	2	1	0	0	0	0	0	0	0	1	16
嘔　吐	108	21	12	9	5	5	5	8	173	6	3	5	1	7	7	2	3	5	5	1	3	6	3	5	5	5	1	4	5	1	256
下　痢	100	80	47	31	21	18	11	16	324	22	16	19	10	11	14	9	7	8	21	9	8	13	6	8	12	9	5	8	12	6	557
せき鼻水	190	186	135	85	86	64	54	64	864	51	44	44	44	39	34	37	42	35	34	40	34	37	19	39	27	24	27	15	16	13	1,559
合　計	1,016	2,255	663	213	161	136	118	161	4,723	136	122	115	82	77	81	69	75	79	96	73	73	82	50	71	77	62	50	53	47	38	6,331

発　生　割　合	0日	1日	2日	3日	4日	5日	6日	7日	0～7日 小計	8日	9日	10日	11日	12日	13日	14日	15日	16日	17日	18日	19日	20日	21日	22日	23日	24日	25日	26日	27日	28日	合　計
発　熱	2.8	8.4	1.9	0.5	0.3	0.5	0.4	0.7	15.6	0.5	0.6	0.4	0.3	0.2	0.2	0.2	0.2	0.3	0.3	0.2	0.3	0.2	0.2	0.2	0.3	0.2	0.2	0.2	0.1	0.1	21.3
37.5℃以上 38.5℃未満	1.2	4.8	1.2	0.2	0.2	0.2	0.1	0.1	8.0	0.1	0.2	0.2	0.1	0.1	0.1	0.1	0.0	0.0	0.1	0.1	0.1	0.1	0.1	0.0	0.1	0.1	0.1	0.1	0.0	0.1	9.8
38.5℃以上	1.6	3.6	0.7	0.3	0.2	0.3	0.3	0.5	7.6	0.4	0.4	0.2	0.1	0.1	0.1	0.1	0.2	0.3	0.2	0.2	0.2	0.2	0.1	0.2	0.3	0.1	0.1	0.1	0.1	0.1	11.5
局所反応	3.6	12.1	2.9	0.4	0.2	0.1	0.1	0.0	19.3	0.1	0.0	0.0	0.0	0.0	0.0	0.0	0.0	0.0	0.0	0.0	0.0	0.0	0.0	0.0	0.0	0.0	0.0	0.1	0.0	0.0	19.8
けいれん	0.0	0.0	0.0	0.0	0.0	0.0	0.0	0.0	0.1	0.0	0.0	0.0	0.0	0.0	0.0	0.0	0.0	0.0	0.0	0.0	0.0	0.0	0.0	0.0	0.0	0.0	0.0	0.0	0.0	0.0	0.2
37.5℃未満	0.0	0.0	0.0	0.0	0.0	0.0	0.0	0.0	0.0	0.0	0.0	0.0	0.0	0.0	0.0	0.0	0.0	0.0	0.0	0.0	0.0	0.0	0.0	0.0	0.0	0.0	0.0	0.0	0.0	0.0	0.0
37.5℃以上	0.0	0.0	0.0	0.0	0.0	0.0	0.0	0.0	0.1	0.0	0.0	0.0	0.0	0.0	0.0	0.0	0.0	0.0	0.0	0.0	0.0	0.0	0.0	0.0	0.0	0.0	0.0	0.0	0.0	0.0	0.2
嘔　吐	1.1	0.2	0.1	0.1	0.1	0.1	0.1	0.1	1.8	0.1	0.0	0.1	0.0	0.1	0.1	0.0	0.0	0.1	0.1	0.0	0.0	0.1	0.0	0.1	0.1	0.1	0.0	0.0	0.1	0.0	2.7
下　痢	1.0	0.8	0.5	0.3	0.2	0.2	0.1	0.2	3.4	0.2	0.2	0.2	0.1	0.1	0.1	0.1	0.1	0.1	0.2	0.1	0.1	0.1	0.1	0.1	0.1	0.1	0.1	0.1	0.1	0.1	5.8
せき鼻水	2.0	1.9	1.4	0.9	0.9	0.7	0.6	0.7	9.0	0.5	0.5	0.5	0.5	0.4	0.4	0.4	0.4	0.4	0.4	0.4	0.4	0.4	0.2	0.4	0.3	0.2	0.3	0.2	0.2	0.1	16.2
合　計	10.6	23.5	6.9	2.2	1.7	1.4	1.2	1.7	49.1	1.4	1.3	1.2	0.9	0.8	0.8	0.7	0.8	0.8	1.0	0.8	0.8	0.9	0.5	0.7	0.8	0.6	0.5	0.6	0.5	0.4	65.9

水痘1回目

総　　数　　（対象者数　17,571 人）　（異常発生者数　3,810 人）

発　現　日	0日	1日	2日	3日	4日	5日	6日	7日	0～7日 小計	8日	9日	10日	11日	12日	13日	14日	15日	16日	17日	18日	19日	20日	21日	22日	23日	24日	25日	26日	27日	28日	合　計
発　熱	207	496	157	120	108	117	131	172	1,508	217	207	121	63	47	46	59	50	53	57	54	49	60	64	50	50	56	33	45	37	20	2,946
37.5℃以上 38.5℃未満	100	276	74	36	40	36	46	57	665	68	63	46	25	21	23	27	15	17	16	16	14	18	21	13	12	29	10	15	13	5	1,152
38.5℃以上	107	220	83	84	68	81	85	115	843	149	144	75	38	26	23	32	35	36	41	38	35	42	43	37	38	27	23	30	24	15	1,794
局所反応	50	256	86	24	9	7	9	14	455	9	10	3	8	5	4	11	6	5	2	2	1	5	4	0	1	0	1	1	1	0	534
けいれん	1	2	1	1	2	4	1	1	13	2	9	2	1	0	1	0	0	0	0	1	1	2	0	1	2	1	0	0	1	0	37
37.5℃未満	1	0	0	0	0	0	0	0	1	0	0	0	0	0	0	0	0	0	0	1	0	0	0	0	0	0	0	0	0	0	2
37.5℃以上	0	2	1	1	2	4	1	1	12	2	9	2	1	0	1	0	0	0	0	0	1	2	0	1	2	1	0	0	1	0	35
蕁麻疹	15	24	14	15	13	13	11	19	124	27	24	35	33	14	7	12	6	7	9	7	9	7	3	10	6	11	6	8	3	3	371
発　疹	21	37	32	26	21	31	25	40	233	49	63	56	56	27	28	23	18	17	10	11	8	12	14	10	13	8	10	9	8	7	690
リンパ節腫脹	1	4	1	3	1	1	2	5	18	3	5	5	4	1	1	1	1	1	0	0	2	1	2	1	2	3	1	2	0	2	56
関節痛	2	1	2	2	1	0	0	0	8	1	1	4	0	0	1	0	0	0	0	0	0	0	1	0	0	0	1	0	0	0	17
合　計	297	820	293	191	155	173	179	251	2,359	308	319	226	165	94	88	106	81	83	78	75	70	87	88	72	74	79	52	65	50	32	4,651

発　生　割　合	0日	1日	2日	3日	4日	5日	6日	7日	0～7日 小計	8日	9日	10日	11日	12日	13日	14日	15日	16日	17日	18日	19日	20日	21日	22日	23日	24日	25日	26日	27日	28日	合　計
発　熱	1.2	2.8	0.9	0.7	0.6	0.7	0.7	1.0	8.6	1.2	1.2	0.7	0.4	0.3	0.3	0.3	0.3	0.3	0.3	0.3	0.3	0.3	0.4	0.3	0.3	0.3	0.2	0.3	0.2	0.1	16.8
37.5℃以上 38.5℃未満	0.6	1.6	0.4	0.2	0.2	0.2	0.3	0.3	3.8	0.4	0.4	0.3	0.1	0.1	0.1	0.2	0.1	0.1	0.1	0.1	0.1	0.1	0.1	0.1	0.1	0.2	0.1	0.1	0.1	0.0	6.6
38.5℃以上	0.6	1.3	0.5	0.5	0.4	0.5	0.5	0.7	4.8	0.8	0.8	0.4	0.2	0.1	0.1	0.2	0.2	0.2	0.2	0.2	0.2	0.2	0.2	0.2	0.2	0.2	0.1	0.2	0.1	0.1	10.2
局所反応	0.3	1.5	0.5	0.1	0.1	0.0	0.1	0.1	2.6	0.1	0.1	0.0	0.0	0.0	0.0	0.1	0.0	0.0	0.0	0.0	0.0	0.0	0.0	0.0	0.0	0.0	0.0	0.0	0.0	0.0	3.0
けいれん	0.0	0.0	0.0	0.0	0.0	0.0	0.0	0.0	0.1	0.0	0.1	0.0	0.0	0.0	0.0	0.0	0.0	0.0	0.0	0.0	0.0	0.0	0.0	0.0	0.0	0.0	0.0	0.0	0.0	0.0	0.2
37.5℃未満	0.0	0.0	0.0	0.0	0.0	0.0	0.0	0.0	0.0	0.0	0.0	0.0	0.0	0.0	0.0	0.0	0.0	0.0	0.0	0.0	0.0	0.0	0.0	0.0	0.0	0.0	0.0	0.0	0.0	0.0	0.0
37.5℃以上	0.0	0.0	0.0	0.0	0.0	0.0	0.0	0.0	0.1	0.0	0.1	0.0	0.0	0.0	0.0	0.0	0.0	0.0	0.0	0.0	0.0	0.0	0.0	0.0	0.0	0.0	0.0	0.0	0.0	0.0	0.2
蕁麻疹	0.1	0.1	0.1	0.1	0.1	0.1	0.1	0.1	0.7	0.2	0.1	0.2	0.2	0.1	0.0	0.1	0.0	0.0	0.1	0.0	0.1	0.0	0.0	0.1	0.0	0.1	0.0	0.0	0.0	0.0	2.1
発　疹	0.1	0.2	0.2	0.1	0.1	0.2	0.1	0.2	1.3	0.3	0.4	0.3	0.3	0.2	0.2	0.1	0.1	0.1	0.1	0.1	0.0	0.1	0.1	0.1	0.1	0.0	0.1	0.1	0.0	0.0	3.9
リンパ節腫脹	0.0	0.0	0.0	0.0	0.0	0.0	0.0	0.0	0.1	0.0	0.0	0.0	0.0	0.0	0.0	0.0	0.0	0.0	0.0	0.0	0.0	0.0	0.0	0.0	0.0	0.0	0.0	0.0	0.0	0.0	0.3
関節痛	0.0	0.0	0.0	0.0	0.0	0.0	0.0	0.0	0.0	0.0	0.0	0.0	0.0	0.0	0.0	0.0	0.0	0.0	0.0	0.0	0.0	0.0	0.0	0.0	0.0	0.0	0.0	0.0	0.0	0.0	0.1
合　計	1.7	4.7	1.7	1.1	0.9	1.0	1.0	1.4	13.4	1.8	1.8	1.3	0.9	0.5	0.5	0.6	0.5	0.5	0.4	0.4	0.4	0.5	0.5	0.4	0.4	0.4	0.3	0.4	0.3	0.2	26.5

水痘2回目

総　　数　　（対象者数　15,341 人）　（異常発生者数　2,381 人）

発　現　日	0日	1日	2日	3日	4日	5日	6日	7日	0～7日 小計	8日	9日	10日	11日	12日	13日	14日	15日	16日	17日	18日	19日	20日	21日	22日	23日	24日	25日	26日	27日	28日	合　計
発　熱	84	272	137	76	64	62	74	60	829	53	56	40	44	60	54	58	43	56	47	37	39	54	31	44	43	33	33	36	35	20	1,745
37.5℃以上 38.5℃未満	34	159	60	35	20	26	38	20	392	17	19	12	11	20	22	21	17	15	20	9	18	17	6	18	13	14	12	14	13	8	708
38.5℃以上	50	113	77	41	44	36	36	40	437	36	37	28	33	40	32	37	26	41	27	28	21	37	25	26	30	19	21	22	22	12	1,037
局所反応	48	238	90	35	15	10	7	12	455	2	1	4	1	1	2	1	2	0	0	1	2	1	2	0	0	1	2	0	0	0	478
けいれん	0	4	0	3	2	0	2	2	13	3	0	1	0	1	1	0	1	4	2	1	1	1	1	1	0	2	2	1	0	1	37
37.5℃未満	0	0	0	0	0	0	0	0	0	0	0	0	0	0	0	0	0	0	2	0	0	0	0	0	0	1	0	1	0	0	4
37.5℃以上	0	4	0	3	2	0	2	2	13	3	0	1	0	1	1	0	1	4	0	1	1	1	1	1	0	1	2	0	0	1	33
蕁麻疹	9	23	16	13	7	7	10	13	98	7	4	8	5	2	9	6	0	3	6	1	8	5	5	3	3	3	4	5	0	3	188
発　疹	13	25	22	13	14	10	10	19	126	13	9	8	7	10	7	7	10	6	16	5	7	13	8	6	9	13	7	5	3	5	300
リンパ節腫脹	1	1	0	2	1	0	0	1	6	1	0	0	1	0	0	0	1	1	1	0	2	1	0	0	0	0	1	1	2	0	18
関節痛	5	5	0	2	1	0	0	1	14	0	0	0	2	2	0	0	1	1	0	0	0	2	0	0	1	0	0	0	0	0	23
合　計	160	568	265	144	104	89	103	108	1,541	79	70	61	60	76	73	72	58	71	72	45	59	77	47	54	56	52	49	48	40	29	2,789

発　生　割　合	0日	1日	2日	3日	4日	5日	6日	7日	0～7日 小計	8日	9日	10日	11日	12日	13日	14日	15日	16日	17日	18日	19日	20日	21日	22日	23日	24日	25日	26日	27日	28日	合　計
発　熱	0.5	1.8	0.9	0.5	0.4	0.4	0.5	0.4	5.4	0.3	0.4	0.3	0.3	0.4	0.4	0.4	0.3	0.4	0.3	0.2	0.3	0.4	0.2	0.3	0.3	0.2	0.2	0.2	0.2	0.1	11.4
37.5℃以上 38.5℃未満	0.2	1.0	0.4	0.2	0.1	0.2	0.2	0.1	2.6	0.1	0.1	0.1	0.1	0.1	0.1	0.1	0.1	0.1	0.1	0.1	0.1	0.1	0.0	0.1	0.1	0.1	0.1	0.1	0.1	0.1	4.6
38.5℃以上	0.3	0.7	0.5	0.3	0.3	0.2	0.2	0.3	2.8	0.2	0.2	0.2	0.2	0.3	0.2	0.2	0.2	0.3	0.2	0.2	0.1	0.2	0.2	0.2	0.2	0.1	0.1	0.1	0.1	0.1	6.8
局所反応	0.3	1.6	0.6	0.2	0.1	0.1	0.0	0.1	3.0	0.0	0.0	0.0	0.0	0.0	0.0	0.0	0.0	0.0	0.0	0.0	0.0	0.0	0.0	0.0	0.0	0.0	0.0	0.0	0.0	0.0	3.1
けいれん	0.0	0.0	0.0	0.0	0.0	0.0	0.0	0.0	0.1	0.0	0.0	0.0	0.0	0.0	0.0	0.0	0.0	0.0	0.0	0.0	0.0	0.0	0.0	0.0	0.0	0.0	0.0	0.0	0.0	0.0	0.2
37.5℃未満	0.0	0.0	0.0	0.0	0.0	0.0	0.0	0.0	0.0	0.0	0.0	0.0	0.0	0.0	0.0	0.0	0.0	0.0	0.0	0.0	0.0	0.0	0.0	0.0	0.0	0.0	0.0	0.0	0.0	0.0	0.0
37.5℃以上	0.0	0.0	0.0	0.0	0.0	0.0	0.0	0.0	0.1	0.0	0.0	0.0	0.0	0.0	0.0	0.0	0.0	0.0	0.0	0.0	0.0	0.0	0.0	0.0	0.0	0.0	0.0	0.0	0.0	0.0	0.2
蕁麻疹	0.1	0.1	0.1	0.1	0.0	0.0	0.1	0.1	0.6	0.0	0.0	0.1	0.0	0.0	0.1	0.0	0.0	0.0	0.0	0.0	0.0	0.1	0.0	0.0	0.0	0.0	0.0	0.0	0.0	0.0	1.2
発　疹	0.1	0.2	0.1	0.1	0.1	0.1	0.1	0.1	0.8	0.1	0.1	0.1	0.0	0.1	0.0	0.0	0.1	0.0	0.1	0.0	0.0	0.1	0.1	0.0	0.1	0.1	0.0	0.0	0.0	0.0	2.0
リンパ節腫脹	0.0	0.0	0.0	0.0	0.0	0.0	0.0	0.0	0.0	0.0	0.0	0.0	0.0	0.0	0.0	0.0	0.0	0.0	0.0	0.0	0.0	0.0	0.0	0.0	0.0	0.0	0.0	0.0	0.0	0.0	0.1
関節痛	0.0	0.0	0.0	0.0	0.0	0.0	0.0	0.0	0.1	0.0	0.0	0.0	0.0	0.0	0.0	0.0	0.0	0.0	0.0	0.0	0.0	0.0	0.0	0.0	0.0	0.0	0.0	0.0	0.0	0.0	0.1
合　計	1.0	3.7	1.7	0.9	0.7	0.6	0.7	0.7	10.0	0.5	0.5	0.4	0.4	0.5	0.5	0.5	0.4	0.5	0.5	0.3	0.4	0.5	0.3	0.4	0.4	0.3	0.3	0.3	0.3	0.2	18.2

B型肝炎1回目

総　数　　（対象者数　10,915 人）　（異常発生者数　1,274 人）

発現日	0日	1日	2日	3日	4日	5日	6日	7日	0～7日 小計	8日	9日	10日	11日	12日	13日	14日	15日	16日	17日	18日	19日	20日	21日	22日	23日	24日	25日	26日	27日	28日	合計
発熱	178	268	59	18	10	7	7	6	553	5	5	7	11	5	2	7	3	3	1	4	5	11	6	7	9	4	5	3	6	5	667
37.5℃以上 38.5℃未満	141	208	43	12	5	2	6	3	420	3	3	6	8	1	2	3	2	1	0	4	3	7	3	5	3	3	4	1	4	4	490
38.5℃以上	37	60	16	6	5	5	1	3	133	2	2	1	3	4	0	4	1	2	1	0	2	4	3	2	6	1	1	2	2	1	177
局所反応	94	234	77	13	5	1	1	3	428	3	0	0	0	0	0	0	0	0	0	0	0	0	2	0	0	1	1	0	0	3	438
けいれん	0	1	0	0	0	0	0	0	1	0	0	0	0	0	0	0	0	0	0	0	0	1	0	0	0	0	0	0	0	0	2
37.5℃未満	0	1	0	0	0	0	0	0	1	0	0	0	0	0	0	0	0	0	0	0	0	1	0	0	0	0	0	0	0	0	2
37.5℃以上	0	0	0	0	0	0	0	0	0	0	0	0	0	0	0	0	0	0	0	0	0	0	0	0	0	0	0	0	0	0	0
嘔吐	22	21	5	7	6	1	2	1	65	1	2	2	1	1	0	0	1	1	0	3	1	0	1	1	2	0	1	0	0	0	83
下痢	0	3	1	0	1	1	0	0	6	0	0	2	0	0	0	0	0	0	0	0	0	0	0	0	0	0	0	0	0	0	8
せき鼻水	17	36	14	12	8	3	4	3	97	9	1	1	6	3	3	2	2	2	0	2	1	4	3	2	1	1	0	2	1	2	145
蕁麻疹	4	4	6	0	2	0	2	0	18	1	0	0	0	0	2	1	1	0	2	0	2	0	0	3	2	0	3	0	0	0	35
発疹	9	14	9	7	3	2	3	2	49	2	2	6	2	1	1	3	4	1	3	0	3	4	2	1	2	2	0	3	0	2	93
合計	324	581	171	57	35	15	19	15	1,217	21	10	18	20	10	8	13	11	7	6	9	12	20	14	14	16	8	10	8	7	12	1,471

発生割合	0日	1日	2日	3日	4日	5日	6日	7日	0～7日 小計	8日	9日	10日	11日	12日	13日	14日	15日	16日	17日	18日	19日	20日	21日	22日	23日	24日	25日	26日	27日	28日	合計
発熱	1.6	2.5	0.5	0.2	0.1	0.1	0.1	0.1	5.1	0.0	0.0	0.1	0.1	0.0	0.0	0.1	0.0	0.0	0.0	0.0	0.0	0.1	0.1	0.1	0.1	0.0	0.0	0.0	0.1	0.0	6.1
37.5℃以上 38.5℃未満	1.3	1.9	0.4	0.1	0.0	0.0	0.1	0.0	3.8	0.0	0.0	0.1	0.1	0.0	0.0	0.0	0.0	0.0	0.0	0.0	0.0	0.1	0.0	0.0	0.0	0.0	0.0	0.0	0.0	0.0	4.5
38.5℃以上	0.3	0.5	0.1	0.1	0.0	0.0	0.0	0.0	1.2	0.0	0.0	0.0	0.0	0.0	0.0	0.0	0.0	0.0	0.0	0.0	0.0	0.0	0.0	0.0	0.1	0.0	0.0	0.0	0.0	0.0	1.6
局所反応	0.9	2.1	0.7	0.1	0.0	0.0	0.0	0.0	3.9	0.0	0.0	0.0	0.0	0.0	0.0	0.0	0.0	0.0	0.0	0.0	0.0	0.0	0.0	0.0	0.0	0.0	0.0	0.0	0.0	0.0	4.0
けいれん	0.0	0.0	0.0	0.0	0.0	0.0	0.0	0.0	0.0	0.0	0.0	0.0	0.0	0.0	0.0	0.0	0.0	0.0	0.0	0.0	0.0	0.0	0.0	0.0	0.0	0.0	0.0	0.0	0.0	0.0	0.0
37.5℃未満	0.0	0.0	0.0	0.0	0.0	0.0	0.0	0.0	0.0	0.0	0.0	0.0	0.0	0.0	0.0	0.0	0.0	0.0	0.0	0.0	0.0	0.0	0.0	0.0	0.0	0.0	0.0	0.0	0.0	0.0	0.0
37.5℃以上	0.0	0.0	0.0	0.0	0.0	0.0	0.0	0.0	0.0	0.0	0.0	0.0	0.0	0.0	0.0	0.0	0.0	0.0	0.0	0.0	0.0	0.0	0.0	0.0	0.0	0.0	0.0	0.0	0.0	0.0	0.0
嘔吐	0.2	0.2	0.0	0.1	0.1	0.0	0.0	0.0	0.6	0.0	0.0	0.0	0.0	0.0	0.0	0.0	0.0	0.0	0.0	0.0	0.0	0.0	0.0	0.0	0.0	0.0	0.0	0.0	0.0	0.0	0.8
下痢	0.0	0.0	0.0	0.0	0.0	0.0	0.0	0.0	0.1	0.0	0.0	0.0	0.0	0.0	0.0	0.0	0.0	0.0	0.0	0.0	0.0	0.0	0.0	0.0	0.0	0.0	0.0	0.0	0.0	0.0	0.1
せき鼻水	0.2	0.3	0.1	0.1	0.1	0.0	0.0	0.0	0.9	0.1	0.0	0.0	0.1	0.0	0.0	0.0	0.0	0.0	0.0	0.0	0.0	0.0	0.0	0.0	0.0	0.0	0.0	0.0	0.0	0.0	1.3
蕁麻疹	0.0	0.0	0.1	0.0	0.0	0.0	0.0	0.0	0.2	0.0	0.0	0.0	0.0	0.0	0.0	0.0	0.0	0.0	0.0	0.0	0.0	0.0	0.0	0.0	0.0	0.0	0.0	0.0	0.0	0.0	0.3
発疹	0.1	0.1	0.1	0.1	0.0	0.0	0.0	0.0	0.4	0.0	0.0	0.1	0.0	0.0	0.0	0.0	0.0	0.0	0.0	0.0	0.0	0.0	0.0	0.0	0.0	0.0	0.0	0.0	0.0	0.0	0.9
合計	3.0	5.3	1.6	0.5	0.3	0.1	0.2	0.1	11.1	0.2	0.1	0.2	0.2	0.1	0.1	0.1	0.1	0.1	0.1	0.1	0.1	0.2	0.1	0.1	0.1	0.1	0.1	0.1	0.1	0.1	13.5

B型肝炎2回目

総　数　　（対象者数　9,043 人）　（異常発生者数　1,854 人）

発　現　日	0日	1日	2日	3日	4日	5日	6日	7日	0～7日 小計	8日	9日	10日	11日	12日	13日	14日	15日	16日	17日	18日	19日	20日	21日	22日	23日	24日	25日	26日	27日	28日	合　計
発　熱	185	704	148	7	6	6	4	10	1,070	10	3	7	5	7	6	4	2	6	7	6	4	4	4	1	3	0	4	4	4	3	1,164
37.5℃以上 38.5℃未満	126	470	88	3	3	4	3	6	703	6	0	2	4	5	4	2	1	4	3	2	2	2	2	0	2	0	3	1	2	2	752
38.5℃以上	59	234	60	4	3	2	1	4	367	4	3	5	1	2	2	2	1	2	4	4	2	2	2	1	1	0	1	3	2	1	412
局所反応	118	436	147	25	6	3	4	4	743	2	0	3	4	2	3	4	0	0	0	0	0	0	2	0	1	1	0	1	2	0	768
けいれん	0	1	0	0	0	0	0	0	1	0	0	0	0	0	0	0	0	0	0	0	0	0	0	0	0	0	0	0	0	0	1
37.5℃未満	0	0	0	0	0	0	0	0	0	0	0	0	0	0	0	0	0	0	0	0	0	0	0	0	0	0	0	0	0	0	0
37.5℃以上	0	1	0	0	0	0	0	0	1	0	0	0	0	0	0	0	0	0	0	0	0	0	0	0	0	0	0	0	0	0	1
嘔　吐	11	27	5	6	2	1	1	1	54	2	3	1	0	1	2	2	1	1	1	1	3	0	2	3	2	1	1	0	0	1	82
下　痢	1	6	0	0	0	0	0	0	7	0	1	0	0	0	0	0	0	0	0	0	0	0	0	0	0	0	0	0	0	0	8
せき鼻水	15	36	25	7	5	3	5	3	99	3	7	5	3	1	1	3	2	3	2	8	8	2	0	3	4	1	2	1	2	1	161
蕁麻疹	2	3	7	3	5	1	0	0	21	1	0	1	0	1	0	1	0	1	0	4	0	0	1	0	0	0	0	0	0	1	32
発疹	10	22	19	16	8	5	3	2	85	3	1	0	1	3	2	2	2	2	2	0	1	1	1	1	1	1	0	1	0	1	111
合　計	342	1,235	351	64	32	19	17	20	2,080	21	15	17	13	15	14	16	7	13	12	19	16	7	10	8	11	4	7	7	8	7	2,327

発　生　割　合	0日	1日	2日	3日	4日	5日	6日	7日	0～7日 小計	8日	9日	10日	11日	12日	13日	14日	15日	16日	17日	18日	19日	20日	21日	22日	23日	24日	25日	26日	27日	28日	合　計
発　熱	2.0	7.8	1.6	0.1	0.1	0.1	0.0	0.1	11.8	0.1	0.0	0.1	0.1	0.1	0.1	0.0	0.0	0.1	0.1	0.1	0.0	0.0	0.0	0.0	0.0	0.0	0.0	0.0	0.0	0.0	12.9
37.5℃以上 38.5℃未満	1.4	5.2	1.0	0.0	0.0	0.0	0.0	0.1	7.8	0.1	0.0	0.0	0.0	0.1	0.0	0.0	0.0	0.0	0.0	0.0	0.0	0.0	0.0	0.0	0.0	0.0	0.0	0.0	0.0	0.0	8.3
38.5℃以上	0.7	2.6	0.7	0.0	0.0	0.0	0.0	0.0	4.1	0.0	0.0	0.1	0.0	0.0	0.0	0.0	0.0	0.0	0.0	0.0	0.0	0.0	0.0	0.0	0.0	0.0	0.0	0.0	0.0	0.0	4.6
局所反応	1.3	4.8	1.6	0.3	0.1	0.0	0.0	0.0	8.2	0.0	0.0	0.0	0.0	0.0	0.0	0.0	0.0	0.0	0.0	0.0	0.0	0.0	0.0	0.0	0.0	0.0	0.0	0.0	0.0	0.0	8.5
けいれん	0.0	0.0	0.0	0.0	0.0	0.0	0.0	0.0	0.0	0.0	0.0	0.0	0.0	0.0	0.0	0.0	0.0	0.0	0.0	0.0	0.0	0.0	0.0	0.0	0.0	0.0	0.0	0.0	0.0	0.0	0.0
37.5℃未満	0.0	0.0	0.0	0.0	0.0	0.0	0.0	0.0	0.0	0.0	0.0	0.0	0.0	0.0	0.0	0.0	0.0	0.0	0.0	0.0	0.0	0.0	0.0	0.0	0.0	0.0	0.0	0.0	0.0	0.0	0.0
37.5℃以上	0.0	0.0	0.0	0.0	0.0	0.0	0.0	0.0	0.0	0.0	0.0	0.0	0.0	0.0	0.0	0.0	0.0	0.0	0.0	0.0	0.0	0.0	0.0	0.0	0.0	0.0	0.0	0.0	0.0	0.0	0.0
嘔　吐	0.1	0.3	0.1	0.1	0.0	0.0	0.0	0.0	0.6	0.0	0.0	0.0	0.0	0.0	0.0	0.0	0.0	0.0	0.0	0.0	0.0	0.0	0.0	0.0	0.0	0.0	0.0	0.0	0.0	0.0	0.9
下　痢	0.0	0.1	0.0	0.0	0.0	0.0	0.0	0.0	0.1	0.0	0.0	0.0	0.0	0.0	0.0	0.0	0.0	0.0	0.0	0.0	0.0	0.0	0.0	0.0	0.0	0.0	0.0	0.0	0.0	0.0	0.1
せき鼻水	0.2	0.4	0.3	0.1	0.1	0.0	0.1	0.0	1.1	0.0	0.1	0.1	0.0	0.0	0.0	0.0	0.0	0.0	0.0	0.1	0.1	0.0	0.0	0.0	0.0	0.0	0.0	0.0	0.0	0.0	1.8
蕁麻疹	0.0	0.0	0.1	0.0	0.1	0.0	0.0	0.0	0.2	0.0	0.0	0.0	0.0	0.0	0.0	0.0	0.0	0.0	0.0	0.0	0.0	0.0	0.0	0.0	0.0	0.0	0.0	0.0	0.0	0.0	0.4
発疹	0.1	0.2	0.2	0.2	0.1	0.1	0.0	0.0	0.9	0.0	0.0	0.0	0.0	0.0	0.0	0.0	0.0	0.0	0.0	0.0	0.0	0.0	0.0	0.0	0.0	0.0	0.0	0.0	0.0	0.0	1.2
合　計	3.8	13.7	3.9	0.7	0.4	0.2	0.2	0.2	23.0	0.2	0.2	0.2	0.1	0.2	0.2	0.2	0.1	0.1	0.1	0.2	0.2	0.1	0.1	0.1	0.1	0.0	0.1	0.1	0.1	0.1	25.7

B型肝炎3回目

総　　数　　（対象者数　8,042 人）　（異常発生者数　1,199 人）

発　現　日	0日	1日	2日	3日	4日	5日	6日	7日	0～7日 小計	8日	9日	10日	11日	12日	13日	14日	15日	16日	17日	18日	19日	20日	21日	22日	23日	24日	25日	26日	27日	28日	合　計
発　熱	41	83	41	26	17	11	12	12	243	9	18	12	13	15	12	8	11	14	11	26	9	19	8	15	12	10	7	13	6	8	499
37.5℃以上 38.5℃未満	25	49	21	9	7	4	5	5	125	4	6	5	5	5	3	3	4	8	2	11	2	6	5	7	6	5	4	5	2	3	226
38.5℃以上	16	34	20	17	10	7	7	7	118	5	12	7	8	10	9	5	7	6	9	15	7	13	3	8	6	5	3	8	4	5	273
局所反応	43	277	138	41	16	10	6	8	539	5	2	1	1	1	1	0	1	0	1	0	0	1	0	0	0	0	0	3	1	0	557
けいれん	0	0	0	0	0	1	0	0	1	0	0	0	0	0	0	0	0	0	0	0	0	1	0	0	0	1	0	0	0	1	4
37.5℃未満	0	0	0	0	0	0	0	0	0	0	0	0	0	0	0	0	0	0	0	0	0	0	0	0	0	0	0	0	0	0	0
37.5℃以上	0	0	0	0	0	1	0	0	1	0	0	0	0	0	0	0	0	0	0	0	0	1	0	0	0	1	0	0	0	1	4
嘔　吐	11	12	9	7	4	2	8	3	56	3	7	3	0	3	2	2	3	3	7	2	1	3	4	5	4	4	2	2	3	4	123
下　痢	0	0	2	0	0	0	0	0	2	1	0	0	0	0	0	0	0	0	0	1	0	1	0	0	0	0	0	0	0	0	5
せき鼻水	10	14	14	5	5	4	4	5	61	2	5	2	6	2	5	6	5	3	1	3	3	4	8	2	0	7	4	2	2	2	135
蕁麻疹	2	9	5	2	3	4	3	3	31	1	2	2	0	2	5	0	2	1	0	0	0	2	0	0	2	0	2	1	1	1	55
発疹	3	12	4	3	3	4	2	0	31	5	5	2	4	3	2	2	1	2	1	1	3	2	4	3	4	1	3	2	1	1	83
合　計	110	407	213	84	48	36	35	31	964	26	39	22	24	26	27	18	23	23	21	33	16	33	24	25	22	23	18	23	14	17	1,461

発　生　割　合	0日	1日	2日	3日	4日	5日	6日	7日	0～7日 小計	8日	9日	10日	11日	12日	13日	14日	15日	16日	17日	18日	19日	20日	21日	22日	23日	24日	25日	26日	27日	28日	合　計
発　熱	0.5	1.0	0.5	0.3	0.2	0.1	0.1	0.1	3.0	0.1	0.2	0.1	0.2	0.2	0.1	0.1	0.1	0.2	0.1	0.3	0.1	0.2	0.1	0.2	0.1	0.1	0.1	0.2	0.1	0.1	6.2
37.5℃以上 38.5℃未満	0.3	0.6	0.3	0.1	0.1	0.0	0.1	0.1	1.6	0.0	0.1	0.1	0.1	0.1	0.0	0.0	0.0	0.1	0.0	0.1	0.0	0.1	0.1	0.1	0.1	0.1	0.0	0.1	0.0	0.0	2.8
38.5℃以上	0.2	0.4	0.2	0.2	0.1	0.1	0.1	0.1	1.5	0.1	0.1	0.1	0.1	0.1	0.1	0.1	0.1	0.1	0.1	0.2	0.1	0.2	0.0	0.1	0.1	0.1	0.0	0.1	0.0	0.1	3.4
局所反応	0.5	3.4	1.7	0.5	0.2	0.1	0.1	0.1	6.7	0.1	0.0	0.0	0.0	0.0	0.0	0.0	0.0	0.0	0.0	0.0	0.0	0.0	0.0	0.0	0.0	0.0	0.0	0.0	0.0	0.0	6.9
けいれん	0.0	0.0	0.0	0.0	0.0	0.0	0.0	0.0	0.0	0.0	0.0	0.0	0.0	0.0	0.0	0.0	0.0	0.0	0.0	0.0	0.0	0.0	0.0	0.0	0.0	0.0	0.0	0.0	0.0	0.0	0.0
37.5℃未満	0.0	0.0	0.0	0.0	0.0	0.0	0.0	0.0	0.0	0.0	0.0	0.0	0.0	0.0	0.0	0.0	0.0	0.0	0.0	0.0	0.0	0.0	0.0	0.0	0.0	0.0	0.0	0.0	0.0	0.0	0.0
37.5℃以上	0.0	0.0	0.0	0.0	0.0	0.0	0.0	0.0	0.0	0.0	0.0	0.0	0.0	0.0	0.0	0.0	0.0	0.0	0.0	0.0	0.0	0.0	0.0	0.0	0.0	0.0	0.0	0.0	0.0	0.0	0.0
嘔　吐	0.1	0.1	0.1	0.1	0.0	0.0	0.1	0.0	0.7	0.0	0.1	0.0	0.0	0.0	0.0	0.0	0.0	0.0	0.1	0.0	0.0	0.0	0.0	0.1	0.0	0.0	0.0	0.0	0.0	0.0	1.5
下　痢	0.0	0.0	0.0	0.0	0.0	0.0	0.0	0.0	0.0	0.0	0.0	0.0	0.0	0.0	0.0	0.0	0.0	0.0	0.0	0.0	0.0	0.0	0.0	0.0	0.0	0.0	0.0	0.0	0.0	0.0	0.1
せき鼻水	0.1	0.2	0.2	0.1	0.1	0.0	0.0	0.1	0.8	0.0	0.1	0.0	0.1	0.0	0.1	0.1	0.1	0.0	0.0	0.0	0.0	0.0	0.1	0.0	0.0	0.1	0.0	0.0	0.0	0.0	1.7
蕁麻疹	0.0	0.1	0.1	0.0	0.0	0.0	0.0	0.0	0.4	0.0	0.0	0.0	0.0	0.0	0.1	0.0	0.0	0.0	0.0	0.0	0.0	0.0	0.0	0.0	0.0	0.0	0.0	0.0	0.0	0.0	0.7
発疹	0.0	0.1	0.0	0.0	0.0	0.0	0.0	0.0	0.4	0.1	0.1	0.0	0.0	0.0	0.0	0.0	0.0	0.0	0.0	0.0	0.0	0.0	0.0	0.0	0.0	0.0	0.0	0.0	0.0	0.0	1.0
合　計	1.4	5.1	2.6	1.0	0.6	0.4	0.4	0.4	12.0	0.3	0.5	0.3	0.3	0.3	0.3	0.2	0.3	0.3	0.3	0.4	0.2	0.4	0.3	0.3	0.3	0.3	0.2	0.3	0.2	0.2	18.2

ロタ1回目

総　　数　　（対象者数　4,509 人）　（異常発生者数　546 人）

発　現　日	0日	1日	2日	3日	4日	5日	6日	7日	0～7日 小計	8日	9日	10日	11日	12日	13日	14日	15日	16日	17日	18日	19日	20日	21日	22日	23日	24日	25日	26日	27日	28日	合　計
発　熱	96	146	5	6	1	3	1	2	260	0	1	1	0	0	4	0	2	0	3	1	0	3	0	2	0	1	1	0	1	2	282
37.5℃以上 38.5℃未満	72	108	5	4	0	2	0	2	193	0	0	1	0	0	3	0	2	0	3	0	0	3	0	1	0	1	1	0	0	2	210
38.5℃以上	24	38	0	2	1	1	1	0	67	0	1	0	0	0	1	0	0	0	0	1	0	0	0	1	0	0	0	0	1	0	72
けいれん	0	1	0	0	0	0	0	0	1	0	0	0	0	0	0	0	0	0	0	0	0	0	0	0	0	0	0	0	0	0	1
37.5℃未満	0	1	0	0	0	0	0	0	1	0	0	0	0	0	0	0	0	0	0	0	0	0	0	0	0	0	0	0	0	0	1
37.5℃以上	0	0	0	0	0	0	0	0	0	0	0	0	0	0	0	0	0	0	0	0	0	0	0	0	0	0	0	0	0	0	0
嘔　吐	16	19	9	7	5	1	1	3	61	0	1	3	0	0	0	0	1	0	0	1	0	0	0	0	0	0	0	0	1	0	68
下　痢	17	45	24	16	7	6	0	5	120	1	2	2	0	2	1	1	0	0	4	1	1	2	1	0	1	2	0	2	0	0	143
蕁麻疹	2	4	1	0	1	1	1	0	10	0	1	0	0	1	0	0	1	0	1	0	0	0	1	0	1	1	1	1	0	0	19
発疹	8	23	13	5	5	5	3	2	64	4	0	6	2	6	3	2	0	1	2	2	3	0	1	2	2	3	1	1	1	6	112
血便	1	3	0	3	3	1	3	0	14	0	0	0	0	4	0	0	2	1	0	1	0	1	1	1	1	1	0	0	0	0	27
合　計	140	241	52	37	22	17	9	12	530	5	5	12	2	13	8	3	6	2	10	6	4	6	4	5	5	8	3	4	3	8	652

発　生　割　合	0日	1日	2日	3日	4日	5日	6日	7日	0～7日 小計	8日	9日	10日	11日	12日	13日	14日	15日	16日	17日	18日	19日	20日	21日	22日	23日	24日	25日	26日	27日	28日	合　計
発　熱	2.1	3.2	0.1	0.1	0.0	0.1	0.0	0.0	5.8	0.0	0.0	0.0	0.0	0.0	0.1	0.0	0.0	0.0	0.1	0.0	0.0	0.1	0.0	0.0	0.0	0.0	0.0	0.0	0.0	0.0	6.3
37.5℃以上 38.5℃未満	1.6	2.4	0.1	0.1	0.0	0.0	0.0	0.0	4.3	0.0	0.0	0.0	0.0	0.0	0.1	0.0	0.0	0.0	0.1	0.0	0.0	0.1	0.0	0.0	0.0	0.0	0.0	0.0	0.0	0.0	4.7
38.5℃以上	0.5	0.8	0.0	0.0	0.0	0.0	0.0	0.0	1.5	0.0	0.0	0.0	0.0	0.0	0.0	0.0	0.0	0.0	0.0	0.0	0.0	0.0	0.0	0.0	0.0	0.0	0.0	0.0	0.0	0.0	1.6
けいれん	0.0	0.0	0.0	0.0	0.0	0.0	0.0	0.0	0.0	0.0	0.0	0.0	0.0	0.0	0.0	0.0	0.0	0.0	0.0	0.0	0.0	0.0	0.0	0.0	0.0	0.0	0.0	0.0	0.0	0.0	0.0
37.5℃未満	0.0	0.0	0.0	0.0	0.0	0.0	0.0	0.0	0.0	0.0	0.0	0.0	0.0	0.0	0.0	0.0	0.0	0.0	0.0	0.0	0.0	0.0	0.0	0.0	0.0	0.0	0.0	0.0	0.0	0.0	0.0
37.5℃以上	0.0	0.0	0.0	0.0	0.0	0.0	0.0	0.0	0.0	0.0	0.0	0.0	0.0	0.0	0.0	0.0	0.0	0.0	0.0	0.0	0.0	0.0	0.0	0.0	0.0	0.0	0.0	0.0	0.0	0.0	0.0
嘔　吐	0.4	0.4	0.2	0.2	0.1	0.0	0.0	0.1	1.4	0.0	0.0	0.1	0.0	0.0	0.0	0.0	0.0	0.0	0.0	0.0	0.0	0.0	0.0	0.0	0.0	0.0	0.0	0.0	0.0	0.0	1.5
下　痢	0.4	1.0	0.5	0.4	0.2	0.1	0.0	0.1	2.7	0.0	0.0	0.0	0.0	0.0	0.0	0.0	0.0	0.0	0.1	0.0	0.0	0.0	0.0	0.0	0.0	0.0	0.0	0.0	0.0	0.0	3.2
蕁麻疹	0.0	0.1	0.0	0.0	0.0	0.0	0.0	0.0	0.2	0.0	0.0	0.0	0.0	0.0	0.0	0.0	0.0	0.0	0.0	0.0	0.0	0.0	0.0	0.0	0.0	0.0	0.0	0.0	0.0	0.0	0.4
発疹	0.2	0.5	0.3	0.1	0.1	0.1	0.1	0.0	1.4	0.1	0.0	0.1	0.0	0.1	0.1	0.0	0.0	0.0	0.0	0.0	0.1	0.0	0.0	0.0	0.0	0.1	0.0	0.0	0.0	0.1	2.5
血便	0.0	0.1	0.0	0.1	0.1	0.0	0.1	0.0	0.3	0.0	0.0	0.0	0.0	0.1	0.0	0.0	0.0	0.0	0.0	0.0	0.0	0.0	0.0	0.0	0.0	0.0	0.0	0.0	0.0	0.0	0.6
合　計	3.1	5.3	1.2	0.8	0.5	0.4	0.2	0.3	11.8	0.1	0.1	0.3	0.0	0.3	0.2	0.1	0.1	0.0	0.2	0.1	0.1	0.1	0.1	0.1	0.1	0.2	0.1	0.1	0.1	0.2	14.5

ロタ2回目

総　　数　　（対象者数　3,267 人）　（異常発生者数　594 人）

発　現　日	0日	1日	2日	3日	4日	5日	6日	7日	0～7日 小計	8日	9日	10日	11日	12日	13日	14日	15日	16日	17日	18日	19日	20日	21日	22日	23日	24日	25日	26日	27日	28日	合　計
発　熱	70	284	10	2	0	3	4	4	377	2	4	3	1	2	0	3	0	2	0	1	2	1	0	0	0	0	0	0	0	3	401
37.5℃以上 38.5℃未満	43	191	7	1	0	1	1	3	247	2	2	3	1	2	0	2	0	1	0	0	2	1	0	0	0	0	0	0	0	1	264
38.5℃以上	27	93	3	1	0	2	3	1	130	0	2	0	0	0	0	1	0	1	0	1	0	0	0	0	0	0	0	0	0	2	137
けいれん	0	0	0	0	0	0	0	0	0	0	0	0	0	0	0	0	0	0	0	0	0	0	0	0	0	0	0	0	0	0	0
37.5℃未満	0	0	0	0	0	0	0	0	0	0	0	0	0	0	0	0	0	0	0	0	0	0	0	0	0	0	0	0	0	0	0
37.5℃以上	0	0	0	0	0	0	0	0	0	0	0	0	0	0	0	0	0	0	0	0	0	0	0	0	0	0	0	0	0	0	0
嘔　吐	6	11	7	1	3	2	2	0	32	0	1	0	0	1	0	1	0	0	2	0	0	2	0	1	0	0	0	0	0	0	40
下　痢	20	44	12	7	3	9	2	6	103	2	1	2	1	1	0	1	1	2	1	0	0	1	0	1	0	0	0	1	0	0	118
蕁麻疹	1	3	4	1	1	0	0	1	11	0	1	1	1	1	1	1	0	0	1	0	0	0	0	1	1	0	0	0	0	1	21
発疹	9	17	15	9	5	2	8	6	71	5	1	3	1	3	2	4	3	2	1	0	0	5	2	1	0	1	0	2	0	0	107
血便	2	3	0	0	0	0	0	0	5	0	1	0	0	0	0	1	1	0	0	1	0	0	0	1	0	0	0	1	0	2	13
合　計	108	362	48	20	12	16	16	17	599	9	9	9	4	8	3	11	5	6	5	2	2	9	2	5	1	1	0	4	0	6	700

発　生　割　合	0日	1日	2日	3日	4日	5日	6日	7日	0～7日 小計	8日	9日	10日	11日	12日	13日	14日	15日	16日	17日	18日	19日	20日	21日	22日	23日	24日	25日	26日	27日	28日	合　計
発　熱	2.1	8.7	0.3	0.1	0.0	0.1	0.1	0.1	11.5	0.1	0.1	0.1	0.0	0.1	0.0	0.1	0.0	0.1	0.0	0.0	0.1	0.0	0.0	0.0	0.0	0.0	0.0	0.0	0.0	0.1	12.3
37.5℃以上 38.5℃未満	1.3	5.8	0.2	0.0	0.0	0.0	0.0	0.1	7.6	0.1	0.1	0.1	0.0	0.1	0.0	0.1	0.0	0.0	0.0	0.0	0.1	0.0	0.0	0.0	0.0	0.0	0.0	0.0	0.0	0.0	8.1
38.5℃以上	0.8	2.8	0.1	0.0	0.0	0.1	0.1	0.0	4.0	0.0	0.1	0.0	0.0	0.0	0.0	0.0	0.0	0.0	0.0	0.0	0.0	0.0	0.0	0.0	0.0	0.0	0.0	0.0	0.0	0.1	4.2
けいれん	0.0	0.0	0.0	0.0	0.0	0.0	0.0	0.0	0.0	0.0	0.0	0.0	0.0	0.0	0.0	0.0	0.0	0.0	0.0	0.0	0.0	0.0	0.0	0.0	0.0	0.0	0.0	0.0	0.0	0.0	0.0
37.5℃未満	0.0	0.0	0.0	0.0	0.0	0.0	0.0	0.0	0.0	0.0	0.0	0.0	0.0	0.0	0.0	0.0	0.0	0.0	0.0	0.0	0.0	0.0	0.0	0.0	0.0	0.0	0.0	0.0	0.0	0.0	0.0
37.5℃以上	0.0	0.0	0.0	0.0	0.0	0.0	0.0	0.0	0.0	0.0	0.0	0.0	0.0	0.0	0.0	0.0	0.0	0.0	0.0	0.0	0.0	0.0	0.0	0.0	0.0	0.0	0.0	0.0	0.0	0.0	0.0
嘔　吐	0.2	0.3	0.2	0.0	0.1	0.1	0.1	0.0	1.0	0.0	0.0	0.0	0.0	0.0	0.0	0.0	0.0	0.0	0.1	0.0	0.0	0.1	0.0	0.0	0.0	0.0	0.0	0.0	0.0	0.0	1.2
下　痢	0.6	1.3	0.4	0.2	0.1	0.3	0.1	0.2	3.2	0.1	0.0	0.1	0.0	0.0	0.0	0.0	0.0	0.1	0.0	0.0	0.0	0.0	0.0	0.0	0.0	0.0	0.0	0.0	0.0	0.0	3.6
蕁麻疹	0.0	0.1	0.1	0.0	0.0	0.0	0.0	0.0	0.3	0.0	0.0	0.0	0.0	0.0	0.0	0.0	0.0	0.0	0.0	0.0	0.0	0.0	0.0	0.0	0.0	0.0	0.0	0.0	0.0	0.0	0.6
発疹	0.3	0.5	0.5	0.3	0.2	0.1	0.2	0.2	2.2	0.2	0.0	0.1	0.0	0.1	0.1	0.1	0.1	0.1	0.0	0.0	0.0	0.2	0.1	0.0	0.0	0.0	0.0	0.1	0.0	0.0	3.3
血便	0.1	0.1	0.0	0.0	0.0	0.0	0.0	0.0	0.2	0.0	0.0	0.0	0.0	0.0	0.0	0.0	0.0	0.0	0.0	0.0	0.0	0.0	0.0	0.0	0.0	0.0	0.0	0.0	0.0	0.1	0.4
合　計	3.3	11.1	1.5	0.6	0.4	0.5	0.5	0.5	18.3	0.3	0.3	0.3	0.1	0.2	0.1	0.3	0.2	0.2	0.2	0.1	0.1	0.3	0.1	0.2	0.0	0.0	0.0	0.1	0.0	0.2	21.4

ロタ3回目

第16群

総　数　　（対象者数　662 人）　（異常発生者数　120 人）

発　現　日	0日	1日	2日	3日	4日	5日	6日	7日	0～7日 小計	8日	9日	10日	11日	12日	13日	14日	15日	16日	17日	18日	19日	20日	21日	22日	23日	24日	25日	26日	27日	28日	合　計
発　熱	12	54	2	1	1	0	0	0	70	1	2	0	0	0	0	1	0	1	0	1	0	0	0	0	0	0	0	0	0	0	76
37.5℃以上 38.5℃未満	8	39	1	0	0	0	0	0	48	0	2	0	0	0	0	1	0	1	0	1	0	0	0	0	0	0	0	0	0	0	53
38.5℃以上	4	15	1	1	1	0	0	0	22	1	0	0	0	0	0	0	0	0	0	0	0	0	0	0	0	0	0	0	0	0	23
けいれん	0	0	0	0	0	0	0	0	0	0	0	0	0	0	0	0	0	0	0	0	0	0	0	0	0	0	0	0	0	0	0
37.5℃未満	0	0	0	0	0	0	0	0	0	0	0	0	0	0	0	0	0	0	0	0	0	0	0	0	0	0	0	0	0	0	0
37.5℃以上	0	0	0	0	0	0	0	0	0	0	0	0	0	0	0	0	0	0	0	0	0	0	0	0	0	0	0	0	0	0	0
嘔　吐	0	1	1	0	0	0	1	0	3	0	1	0	0	1	0	0	0	0	0	0	0	0	0	0	0	0	0	0	0	0	5
下　痢	5	9	3	2	1	1	0	0	21	0	0	0	0	1	0	0	0	1	1	1	0	0	0	1	0	0	0	1	1	0	28
蕁麻疹	0	0	2	0	0	0	0	1	3	0	0	0	0	0	0	1	0	0	0	0	0	0	0	0	0	0	1	0	0	0	5
発疹	1	6	2	1	1	1	0	0	12	0	0	0	0	0	0	0	0	0	1	0	1	0	0	0	0	1	0	1	0	0	16
血便	0	3	1	2	0	0	0	0	6	0	0	0	0	0	0	0	0	0	0	0	0	0	0	0	0	0	1	0	0	0	7
合　計	18	73	11	6	3	2	1	1	115	1	3	0	0	2	0	2	0	2	2	2	1	0	0	1	0	1	2	2	1	0	137

発　生　割　合	0日	1日	2日	3日	4日	5日	6日	7日	0～7日 小計	8日	9日	10日	11日	12日	13日	14日	15日	16日	17日	18日	19日	20日	21日	22日	23日	24日	25日	26日	27日	28日	合　計
発　熱	1.8	8.2	0.3	0.2	0.2	0.0	0.0	0.0	10.6	0.2	0.3	0.0	0.0	0.0	0.0	0.2	0.0	0.2	0.0	0.2	0.0	0.0	0.0	0.0	0.0	0.0	0.0	0.0	0.0	0.0	11.5
37.5℃以上 38.5℃未満	1.2	5.9	0.2	0.0	0.0	0.0	0.0	0.0	7.3	0.0	0.3	0.0	0.0	0.0	0.0	0.2	0.0	0.2	0.0	0.2	0.0	0.0	0.0	0.0	0.0	0.0	0.0	0.0	0.0	0.0	8.0
38.5℃以上	0.6	2.3	0.2	0.2	0.2	0.0	0.0	0.0	3.3	0.2	0.0	0.0	0.0	0.0	0.0	0.0	0.0	0.0	0.0	0.0	0.0	0.0	0.0	0.0	0.0	0.0	0.0	0.0	0.0	0.0	3.5
けいれん	0.0	0.0	0.0	0.0	0.0	0.0	0.0	0.0	0.0	0.0	0.0	0.0	0.0	0.0	0.0	0.0	0.0	0.0	0.0	0.0	0.0	0.0	0.0	0.0	0.0	0.0	0.0	0.0	0.0	0.0	0.0
37.5℃未満	0.0	0.0	0.0	0.0	0.0	0.0	0.0	0.0	0.0	0.0	0.0	0.0	0.0	0.0	0.0	0.0	0.0	0.0	0.0	0.0	0.0	0.0	0.0	0.0	0.0	0.0	0.0	0.0	0.0	0.0	0.0
37.5℃以上	0.0	0.0	0.0	0.0	0.0	0.0	0.0	0.0	0.0	0.0	0.0	0.0	0.0	0.0	0.0	0.0	0.0	0.0	0.0	0.0	0.0	0.0	0.0	0.0	0.0	0.0	0.0	0.0	0.0	0.0	0.0
嘔　吐	0.0	0.2	0.2	0.0	0.0	0.0	0.2	0.0	0.5	0.0	0.2	0.0	0.0	0.2	0.0	0.0	0.0	0.0	0.0	0.0	0.0	0.0	0.0	0.0	0.0	0.0	0.0	0.0	0.0	0.0	0.8
下　痢	0.8	1.4	0.5	0.3	0.2	0.2	0.0	0.0	3.2	0.0	0.0	0.0	0.0	0.2	0.0	0.0	0.0	0.2	0.2	0.2	0.0	0.0	0.0	0.2	0.0	0.0	0.0	0.2	0.2	0.0	4.2
蕁麻疹	0.0	0.0	0.3	0.0	0.0	0.0	0.0	0.2	0.5	0.0	0.0	0.0	0.0	0.0	0.0	0.2	0.0	0.0	0.0	0.0	0.0	0.0	0.0	0.0	0.0	0.0	0.2	0.0	0.0	0.0	0.8
発疹	0.2	0.9	0.3	0.2	0.2	0.2	0.0	0.0	1.8	0.0	0.0	0.0	0.0	0.0	0.0	0.0	0.0	0.0	0.2	0.0	0.2	0.0	0.0	0.0	0.0	0.2	0.0	0.2	0.0	0.0	2.4
血便	0.0	0.5	0.2	0.3	0.0	0.0	0.0	0.0	0.9	0.0	0.0	0.0	0.0	0.0	0.0	0.0	0.0	0.0	0.0	0.0	0.0	0.0	0.0	0.0	0.0	0.0	0.2	0.0	0.0	0.0	1.1
合　計	2.7	11.0	1.7	0.9	0.5	0.3	0.2	0.2	17.4	0.2	0.5	0.0	0.0	0.3	0.0	0.3	0.0	0.3	0.3	0.3	0.2	0.0	0.0	0.2	0.0	0.2	0.3	0.3	0.2	0.0	20.7

HPV1回目

総　数　（対象者数　962 人）　（異常発生者数　133 人）

発現日	0日	1日	2日	3日	4日	5日	6日	7日	0～7日 小計	8日	9日	10日	11日	12日	13日	14日	15日	16日	17日	18日	19日	20日	21日	22日	23日	24日	25日	26日	27日	28日	合計
発熱	5	1	3	0	1	1	1	1	13	1	0	0	0	0	0	0	0	0	1	0	0	0	0	0	1	1	0	0	0	0	17
37.5℃以上 38.5℃未満	5	1	0	0	1	1	1	0	9	1	0	0	0	0	0	0	0	0	1	0	0	0	0	0	0	1	0	0	0	0	12
38.5℃以上	0	0	3	0	0	0	0	1	4	0	0	0	0	0	0	0	0	0	0	0	0	0	0	0	1	0	0	0	0	0	5
局所反応	37	25	3	1	0	1	1	2	70	1	0	0	0	0	0	0	0	0	0	0	0	0	0	1	0	0	0	0	0	1	1	74
嘔吐	0	1	0	1	0	0	0	0	2	0	0	0	0	0	0	0	0	0	0	0	0	0	0	0	0	0	0	0	0	0	2
蕁麻疹	4	0	0	0	0	0	0	0	4	0	0	0	0	0	0	0	0	0	0	0	0	0	0	0	0	0	1	0	0	0	5
全身倦怠感	25	16	2	0	1	0	0	0	44	0	0	0	0	1	1	0	0	0	0	0	0	0	0	0	1	0	0	0	0	1	48
頭痛	20	16	4	3	2	0	1	0	46	1	0	0	0	0	1	0	0	0	0	1	0	0	0	0	1	1	0	1	0	0	52
合計	91	59	12	5	4	2	3	3	179	3	0	0	0	1	2	0	0	0	1	1	0	0	1	0	3	2	1	1	1	2	198

発生割合	0日	1日	2日	3日	4日	5日	6日	7日	0～7日 小計	8日	9日	10日	11日	12日	13日	14日	15日	16日	17日	18日	19日	20日	21日	22日	23日	24日	25日	26日	27日	28日	合計
発熱	0.5	0.1	0.3	0.0	0.1	0.1	0.1	0.1	1.4	0.1	0.0	0.0	0.0	0.0	0.0	0.0	0.0	0.0	0.1	0.0	0.0	0.0	0.0	0.0	0.1	0.1	0.0	0.0	0.0	0.0	1.8
37.5℃以上 38.5℃未満	0.5	0.1	0.0	0.0	0.1	0.1	0.1	0.0	0.9	0.1	0.0	0.0	0.0	0.0	0.0	0.0	0.0	0.0	0.1	0.0	0.0	0.0	0.0	0.0	0.0	0.1	0.0	0.0	0.0	0.0	1.2
38.5℃以上	0.0	0.0	0.3	0.0	0.0	0.0	0.0	0.1	0.4	0.0	0.0	0.0	0.0	0.0	0.0	0.0	0.0	0.0	0.0	0.0	0.0	0.0	0.0	0.0	0.0	0.1	0.0	0.0	0.0	0.0	0.5
局所反応	3.8	2.6	0.3	0.1	0.0	0.1	0.1	0.2	7.3	0.1	0.0	0.0	0.0	0.0	0.0	0.0	0.0	0.0	0.0	0.0	0.0	0.0	0.0	0.1	0.0	0.0	0.0	0.0	0.0	0.1	7.7
嘔吐	0.0	0.1	0.0	0.1	0.0	0.0	0.0	0.0	0.2	0.0	0.0	0.0	0.0	0.0	0.0	0.0	0.0	0.0	0.0	0.0	0.0	0.0	0.0	0.0	0.0	0.0	0.0	0.0	0.0	0.0	0.2
蕁麻疹	0.4	0.0	0.0	0.0	0.0	0.0	0.0	0.0	0.4	0.0	0.0	0.0	0.0	0.0	0.0	0.0	0.0	0.0	0.0	0.0	0.0	0.0	0.0	0.0	0.0	0.0	0.1	0.0	0.0	0.0	0.5
全身倦怠感	2.6	1.7	0.2	0.0	0.1	0.0	0.0	0.0	4.6	0.0	0.0	0.0	0.0	0.1	0.1	0.0	0.0	0.0	0.0	0.0	0.0	0.0	0.0	0.0	0.1	0.0	0.0	0.0	0.0	0.1	5.0
頭痛	2.1	1.7	0.4	0.3	0.2	0.0	0.1	0.0	4.8	0.1	0.0	0.0	0.0	0.0	0.1	0.0	0.0	0.0	0.0	0.1	0.0	0.0	0.0	0.0	0.1	0.1	0.0	0.1	0.0	0.0	5.4
合計	9.5	6.1	1.2	0.5	0.4	0.2	0.3	0.3	18.6	0.3	0.0	0.0	0.0	0.1	0.2	0.0	0.0	0.0	0.1	0.1	0.0	0.0	0.1	0.0	0.3	0.2	0.1	0.1	0.1	0.2	20.6

HPV2回目

総　　数　　（対象者数　1,196 人）　（異常発生者数　125 人）

発　現　日	0日	1日	2日	3日	4日	5日	6日	7日	0～7日 小計	8日	9日	10日	11日	12日	13日	14日	15日	16日	17日	18日	19日	20日	21日	22日	23日	24日	25日	26日	27日	28日	合　計
発　熱	1	9	0	1	1	0	0	1	13	0	0	0	0	0	0	0	0	0	0	0	0	0	0	1	0	0	0	0	0	0	14
37.5℃以上 38.5℃未満	1	4	0	1	1	0	0	1	8	0	0	0	0	0	0	0	0	0	0	0	0	0	0	1	0	0	0	0	0	0	9
38.5℃以上	0	5	0	0	0	0	0	0	5	0	0	0	0	0	0	0	0	0	0	0	0	0	0	0	0	0	0	0	0	0	5
局所反応	35	34	7	1	2	0	0	1	80	1	0	0	0	0	0	0	1	0	0	0	0	0	0	0	1	0	0	0	0	0	83
嘔　吐	0	0	0	0	0	0	0	0	0	0	0	0	0	0	0	0	0	0	0	0	0	0	0	0	0	0	0	0	0	0	0
蕁麻疹	2	0	0	0	0	0	0	0	2	0	0	0	1	0	0	0	0	0	0	0	0	0	0	0	0	0	0	0	0	0	3
全身倦怠感	13	21	0	0	0	0	2	0	36	1	0	0	0	0	0	0	0	0	0	0	0	0	0	0	0	0	0	0	0	0	37
頭　痛	6	15	4	1	1	0	1	0	28	1	0	0	0	0	0	0	1	0	0	0	0	0	0	0	0	0	1	0	0	0	31
合　計	57	79	11	3	4	0	3	2	159	3	0	0	1	0	0	0	2	0	0	0	0	0	0	1	1	0	1	0	0	0	168

発　生　割　合	0日	1日	2日	3日	4日	5日	6日	7日	0～7日 小計	8日	9日	10日	11日	12日	13日	14日	15日	16日	17日	18日	19日	20日	21日	22日	23日	24日	25日	26日	27日	28日	合　計
発　熱	0.1	0.8	0.0	0.1	0.1	0.0	0.0	0.1	1.1	0.0	0.0	0.0	0.0	0.0	0.0	0.0	0.0	0.0	0.0	0.0	0.0	0.0	0.0	0.1	0.0	0.0	0.0	0.0	0.0	0.0	1.2
37.5℃以上 38.5℃未満	0.1	0.3	0.0	0.1	0.1	0.0	0.0	0.1	0.7	0.0	0.0	0.0	0.0	0.0	0.0	0.0	0.0	0.0	0.0	0.0	0.0	0.0	0.0	0.1	0.0	0.0	0.0	0.0	0.0	0.0	0.8
38.5℃以上	0.0	0.4	0.0	0.0	0.0	0.0	0.0	0.0	0.4	0.0	0.0	0.0	0.0	0.0	0.0	0.0	0.0	0.0	0.0	0.0	0.0	0.0	0.0	0.0	0.0	0.0	0.0	0.0	0.0	0.0	0.4
局所反応	2.9	2.8	0.6	0.1	0.2	0.0	0.0	0.1	6.7	0.1	0.0	0.0	0.0	0.0	0.0	0.0	0.1	0.0	0.0	0.0	0.0	0.0	0.0	0.0	0.1	0.0	0.0	0.0	0.0	0.0	6.9
嘔　吐	0.0	0.0	0.0	0.0	0.0	0.0	0.0	0.0	0.0	0.0	0.0	0.0	0.0	0.0	0.0	0.0	0.0	0.0	0.0	0.0	0.0	0.0	0.0	0.0	0.0	0.0	0.0	0.0	0.0	0.0	0.0
蕁麻疹	0.2	0.0	0.0	0.0	0.0	0.0	0.0	0.0	0.2	0.0	0.0	0.0	0.1	0.0	0.0	0.0	0.0	0.0	0.0	0.0	0.0	0.0	0.0	0.0	0.0	0.0	0.0	0.0	0.0	0.0	0.3
全身倦怠感	1.1	1.8	0.0	0.0	0.0	0.0	0.2	0.0	3.0	0.1	0.0	0.0	0.0	0.0	0.0	0.0	0.0	0.0	0.0	0.0	0.0	0.0	0.0	0.0	0.0	0.0	0.0	0.0	0.0	0.0	3.1
頭　痛	0.5	1.3	0.3	0.1	0.1	0.0	0.1	0.0	2.3	0.1	0.0	0.0	0.0	0.0	0.0	0.0	0.1	0.0	0.0	0.0	0.0	0.0	0.0	0.0	0.0	0.0	0.1	0.0	0.0	0.0	2.6
合　計	4.8	6.6	0.9	0.3	0.3	0.0	0.3	0.2	13.3	0.3	0.0	0.0	0.1	0.0	0.0	0.0	0.2	0.0	0.0	0.0	0.0	0.0	0.0	0.1	0.1	0.0	0.1	0.0	0.0	0.0	14.0

HPV3回目

総　数　　（対象者数　570 人）　（異常発生者数　67 人）

発現日	0日	1日	2日	3日	4日	5日	6日	7日	0～7日 小計	8日	9日	10日	11日	12日	13日	14日	15日	16日	17日	18日	19日	20日	21日	22日	23日	24日	25日	26日	27日	28日	合計
発熱	2	6	1	0	0	1	0	0	10	0	0	0	0	0	1	0	0	0	1	0	0	0	0	0	0	0	0	0	0	0	12
37.5℃以上 38.5℃未満	2	6	1	0	0	1	0	0	10	0	0	0	0	0	1	0	0	0	0	0	0	0	0	0	0	0	0	0	0	0	11
38.5℃以上	0	0	0	0	0	0	0	0	0	0	0	0	0	0	0	0	0	0	1	0	0	0	0	0	0	0	0	0	0	0	1
局所反応	15	26	4	0	1	0	0	0	46	1	0	0	0	0	0	0	0	0	0	0	0	0	0	0	0	0	0	0	0	0	47
嘔吐	0	0	1	0	0	0	0	0	1	0	0	0	0	0	0	0	0	0	0	0	0	0	0	0	0	0	0	0	0	0	1
蕁麻疹	0	0	0	0	1	0	0	0	1	0	0	0	0	0	0	0	0	0	0	0	0	0	0	0	0	0	0	0	0	0	1
全身倦怠感	7	10	1	0	1	0	0	0	19	0	0	0	0	0	1	0	0	0	0	0	0	0	0	0	0	0	0	0	0	0	20
頭痛	7	14	0	1	1	0	0	0	23	0	0	0	0	0	0	0	0	0	0	0	0	0	0	0	0	1	0	0	0	0	24
合計	31	56	7	1	4	1	0	0	100	1	0	0	0	0	2	0	0	0	1	0	0	0	0	0	0	1	0	0	0	0	105

発生割合	0日	1日	2日	3日	4日	5日	6日	7日	0～7日 小計	8日	9日	10日	11日	12日	13日	14日	15日	16日	17日	18日	19日	20日	21日	22日	23日	24日	25日	26日	27日	28日	合計
発熱	0.4	1.1	0.2	0.0	0.0	0.2	0.0	0.0	1.8	0.0	0.0	0.0	0.0	0.0	0.2	0.0	0.0	0.0	0.2	0.0	0.0	0.0	0.0	0.0	0.0	0.0	0.0	0.0	0.0	0.0	2.1
37.5℃以上 38.5℃未満	0.4	1.1	0.2	0.0	0.0	0.2	0.0	0.0	1.8	0.0	0.0	0.0	0.0	0.0	0.2	0.0	0.0	0.0	0.0	0.0	0.0	0.0	0.0	0.0	0.0	0.0	0.0	0.0	0.0	0.0	1.9
38.5℃以上	0.0	0.0	0.0	0.0	0.0	0.0	0.0	0.0	0.0	0.0	0.0	0.0	0.0	0.0	0.0	0.0	0.0	0.0	0.2	0.0	0.0	0.0	0.0	0.0	0.0	0.0	0.0	0.0	0.0	0.0	0.2
局所反応	2.6	4.6	0.7	0.0	0.2	0.0	0.0	0.0	8.1	0.2	0.0	0.0	0.0	0.0	0.0	0.0	0.0	0.0	0.0	0.0	0.0	0.0	0.0	0.0	0.0	0.0	0.0	0.0	0.0	0.0	8.2
嘔吐	0.0	0.0	0.2	0.0	0.0	0.0	0.0	0.0	0.2	0.0	0.0	0.0	0.0	0.0	0.0	0.0	0.0	0.0	0.0	0.0	0.0	0.0	0.0	0.0	0.0	0.0	0.0	0.0	0.0	0.0	0.2
蕁麻疹	0.0	0.0	0.0	0.0	0.2	0.0	0.0	0.0	0.2	0.0	0.0	0.0	0.0	0.0	0.0	0.0	0.0	0.0	0.0	0.0	0.0	0.0	0.0	0.0	0.0	0.0	0.0	0.0	0.0	0.0	0.2
全身倦怠感	1.2	1.8	0.2	0.0	0.2	0.0	0.0	0.0	3.3	0.0	0.0	0.0	0.0	0.0	0.2	0.0	0.0	0.0	0.0	0.0	0.0	0.0	0.0	0.0	0.0	0.0	0.0	0.0	0.0	0.0	3.5
頭痛	1.2	2.5	0.0	0.2	0.2	0.0	0.0	0.0	4.0	0.0	0.0	0.0	0.0	0.0	0.0	0.0	0.0	0.0	0.0	0.0	0.0	0.0	0.0	0.0	0.0	0.2	0.0	0.0	0.0	0.0	4.2
合計	5.4	9.8	1.2	0.2	0.7	0.2	0.0	0.0	17.5	0.2	0.0	0.0	0.0	0.0	0.4	0.0	0.0	0.0	0.2	0.0	0.0	0.0	0.0	0.0	0.0	0.2	0.0	0.0	0.0	0.0	18.4

総　　数　　（対象者数　27,343 人）　（異常発生者数　3,294 人）

発　現　日	0日	1日	2日	3日	4日	5日	6日	7日	0～7日 小計	8日	9日	10日	11日	12日	13日	14日	15日	16日	17日	18日	19日	20日	21日	22日	23日	24日	25日	26日	27日	28日	合　計
発　熱	17	23	20	9	5	3	4	8	89	1	5	2	2	1	3	3	2	1	1	0	6	3	0	2	0	1	2	2	1	0	127
37.5℃以上 38.5℃未満	17	19	17	9	4	3	4	4	77	1	4	2	2	1	1	2	1	1	1	0	6	2	0	1	0	0	2	1	1	0	106
38.5℃以上	0	4	3	0	1	0	0	4	12	0	1	0	0	0	2	1	1	0	0	0	0	1	0	1	0	1	0	1	0	0	21
局所反応	601	1,515	475	88	11	12	6	7	2,715	1	1	1	4	1	8	3	3	4	3	1	0	1	0	3	2	2	1	2	0	1	2,757
嘔　吐	59	106	52	23	14	6	7	1	268	1	0	3	1	2	2	0	2	1	0	2	2	2	0	1	1	0	0	0	0	0	288
蕁麻疹	9	13	6	2	1	2	1	2	36	0	1	2	0	0	0	1	0	0	0	0	0	0	0	0	1	0	0	0	0	0	41
全身倦怠感	79	172	54	17	16	11	5	4	358	1	3	5	0	1	0	1	2	4	0	2	1	1	0	1	1	2	1	0	0	0	384
頭　痛	24	33	22	7	2	7	3	2	100	3	1	1	0	1	2	1	0	0	1	3	1	1	0	1	1	0	1	0	0	0	118
合　計	789	1,862	629	146	49	41	26	24	3,566	7	11	14	7	6	15	9	9	10	5	8	10	8	0	8	6	5	5	4	1	1	3,715

発　生　割　合	0日	1日	2日	3日	4日	5日	6日	7日	0～7日 小計	8日	9日	10日	11日	12日	13日	14日	15日	16日	17日	18日	19日	20日	21日	22日	23日	24日	25日	26日	27日	28日	合　計
発　熱	0.1	0.1	0.1	0.0	0.0	0.0	0.0	0.0	0.3	0.0	0.0	0.0	0.0	0.0	0.0	0.0	0.0	0.0	0.0	0.0	0.0	0.0	0.0	0.0	0.0	0.0	0.0	0.0	0.0	0.0	0.5
37.5℃以上 38.5℃未満	0.1	0.1	0.1	0.0	0.0	0.0	0.0	0.0	0.3	0.0	0.0	0.0	0.0	0.0	0.0	0.0	0.0	0.0	0.0	0.0	0.0	0.0	0.0	0.0	0.0	0.0	0.0	0.0	0.0	0.0	0.4
38.5℃以上	0.0	0.0	0.0	0.0	0.0	0.0	0.0	0.0	0.0	0.0	0.0	0.0	0.0	0.0	0.0	0.0	0.0	0.0	0.0	0.0	0.0	0.0	0.0	0.0	0.0	0.0	0.0	0.0	0.0	0.0	0.1
局所反応	2.2	5.5	1.7	0.3	0.0	0.0	0.0	0.0	9.9	0.0	0.0	0.0	0.0	0.0	0.0	0.0	0.0	0.0	0.0	0.0	0.0	0.0	0.0	0.0	0.0	0.0	0.0	0.0	0.0	0.0	10.1
嘔　吐	0.2	0.4	0.2	0.1	0.1	0.0	0.0	0.0	1.0	0.0	0.0	0.0	0.0	0.0	0.0	0.0	0.0	0.0	0.0	0.0	0.0	0.0	0.0	0.0	0.0	0.0	0.0	0.0	0.0	0.0	1.1
蕁麻疹	0.0	0.0	0.0	0.0	0.0	0.0	0.0	0.0	0.1	0.0	0.0	0.0	0.0	0.0	0.0	0.0	0.0	0.0	0.0	0.0	0.0	0.0	0.0	0.0	0.0	0.0	0.0	0.0	0.0	0.0	0.1
全身倦怠感	0.3	0.6	0.2	0.1	0.1	0.0	0.0	0.0	1.3	0.0	0.0	0.0	0.0	0.0	0.0	0.0	0.0	0.0	0.0	0.0	0.0	0.0	0.0	0.0	0.0	0.0	0.0	0.0	0.0	0.0	1.4
頭　痛	0.1	0.1	0.1	0.0	0.0	0.0	0.0	0.0	0.4	0.0	0.0	0.0	0.0	0.0	0.0	0.0	0.0	0.0	0.0	0.0	0.0	0.0	0.0	0.0	0.0	0.0	0.0	0.0	0.0	0.0	0.4
合　計	2.9	6.8	2.3	0.5	0.2	0.1	0.1	0.1	13.0	0.0	0.0	0.1	0.0	0.0	0.1	0.0	0.0	0.0	0.0	0.0	0.0	0.0	0.0	0.0	0.0	0.0	0.0	0.0	0.0	0.0	13.6

高齢者用肺炎球菌

総　数　　（対象者数　9,144 人）　（異常発生者数　2,003 人）

発現日	0日	1日	2日	3日	4日	5日	6日	7日	0～7日 小計	8日	9日	10日	11日	12日	13日	14日	15日	16日	17日	18日	19日	20日	21日	22日	23日	24日	25日	26日	27日	28日	合計
発熱	22	54	27	2	5	1	5	0	116	4	3	1	1	2	3	0	1	1	0	1	0	2	1	0	2	1	1	1	1	0	142
37.5℃以上 38.5℃未満	18	45	24	0	4	1	3	0	95	3	3	1	1	2	1	0	0	1	0	0	0	1	1	0	2	0	1	1	1	0	114
38.5℃以上	4	9	3	2	1	0	2	0	21	1	0	0	0	0	2	0	1	0	0	1	0	1	0	0	0	1	0	0	0	0	28
局所反応	385	870	256	54	18	9	8	10	1,610	7	6	10	5	12	7	2	4	5	2	3	8	4	6	2	4	3	6	7	7	6	1,726
嘔吐	3	10	5	0	1	0	0	1	20	0	1	1	0	0	1	0	3	0	0	0	0	0	1	1	0	0	0	0	0	0	28
蕁麻疹	2	9	2	4	1	0	0	4	22	1	1	3	1	0	1	0	0	0	0	0	1	0	0	0	0	0	1	0	0	0	31
全身倦怠感	81	168	67	22	10	5	7	1	361	4	2	1	0	1	3	1	1	3	0	3	3	0	3	0	1	0	1	0	1	2	391
頭痛	35	93	45	10	5	4	3	2	197	0	5	2	0	0	0	3	2	1	1	1	4	1	1	2	1	1	1	0	0	1	224
合計	528	1,204	402	92	40	19	23	18	2,326	16	18	18	7	15	15	6	11	10	3	8	16	7	12	5	8	5	10	8	9	9	2,542

発生割合	0日	1日	2日	3日	4日	5日	6日	7日	0～7日 小計	8日	9日	10日	11日	12日	13日	14日	15日	16日	17日	18日	19日	20日	21日	22日	23日	24日	25日	26日	27日	28日	合計
発熱	0.2	0.6	0.3	0.0	0.1	0.0	0.1	0.0	1.3	0.0	0.0	0.0	0.0	0.0	0.0	0.0	0.0	0.0	0.0	0.0	0.0	0.0	0.0	0.0	0.0	0.0	0.0	0.0	0.0	0.0	1.6
37.5℃以上 38.5℃未満	0.2	0.5	0.3	0.0	0.0	0.0	0.0	0.0	1.0	0.0	0.0	0.0	0.0	0.0	0.0	0.0	0.0	0.0	0.0	0.0	0.0	0.0	0.0	0.0	0.0	0.0	0.0	0.0	0.0	0.0	1.2
38.5℃以上	0.0	0.1	0.0	0.0	0.0	0.0	0.0	0.0	0.2	0.0	0.0	0.0	0.0	0.0	0.0	0.0	0.0	0.0	0.0	0.0	0.0	0.0	0.0	0.0	0.0	0.0	0.0	0.0	0.0	0.0	0.3
局所反応	4.2	9.5	2.8	0.6	0.2	0.1	0.1	0.1	17.6	0.1	0.1	0.1	0.1	0.1	0.1	0.0	0.0	0.1	0.0	0.0	0.1	0.0	0.1	0.0	0.0	0.0	0.1	0.1	0.1	0.1	18.9
嘔吐	0.0	0.1	0.1	0.0	0.0	0.0	0.0	0.0	0.2	0.0	0.0	0.0	0.0	0.0	0.0	0.0	0.0	0.0	0.0	0.0	0.0	0.0	0.0	0.0	0.0	0.0	0.0	0.0	0.0	0.0	0.3
蕁麻疹	0.0	0.1	0.0	0.0	0.0	0.0	0.0	0.0	0.2	0.0	0.0	0.0	0.0	0.0	0.0	0.0	0.0	0.0	0.0	0.0	0.0	0.0	0.0	0.0	0.0	0.0	0.0	0.0	0.0	0.0	0.3
全身倦怠感	0.9	1.8	0.7	0.2	0.1	0.1	0.1	0.0	3.9	0.0	0.0	0.0	0.0	0.0	0.0	0.0	0.0	0.0	0.0	0.0	0.0	0.0	0.0	0.0	0.0	0.0	0.0	0.0	0.0	0.0	4.3
頭痛	0.4	1.0	0.5	0.1	0.1	0.0	0.0	0.0	2.2	0.0	0.1	0.0	0.0	0.0	0.0	0.0	0.0	0.0	0.0	0.0	0.0	0.0	0.0	0.0	0.0	0.0	0.0	0.0	0.0	0.0	2.4
合計	5.8	13.2	4.4	1.0	0.4	0.2	0.3	0.2	25.4	0.2	0.2	0.2	0.1	0.2	0.2	0.1	0.1	0.1	0.0	0.1	0.2	0.1	0.1	0.1	0.1	0.1	0.1	0.1	0.1	0.1	27.8

新型コロナ初回接種

総　　数　　（対象者数　36 人）　（異常発生者数　9 人）

発　現　日	0日	1日	2日	3日	4日	5日	6日	7日	0～7日 小計	8日	9日	10日	11日	12日	13日	14日	15日	16日	17日	18日	19日	20日	21日	22日	23日	24日	25日	26日	27日	28日	合　計
発　熱	0	3	0	0	0	0	0	0	3	0	0	0	0	0	0	0	0	0	0	0	0	0	0	0	0	0	0	0	0	0	3
37.5℃以上 38.5℃未満	0	3	0	0	0	0	0	0	3	0	0	0	0	0	0	0	0	0	0	0	0	0	0	0	0	0	0	0	0	0	3
38.5℃以上	0	0	0	0	0	0	0	0	0	0	0	0	0	0	0	0	0	0	0	0	0	0	0	0	0	0	0	0	0	0	0
局所反応	0	6	0	0	0	0	0	0	6	0	0	0	0	0	0	0	0	0	0	0	0	0	0	0	0	0	0	0	0	0	6
蕁麻疹	0	0	0	0	0	0	0	0	0	0	0	0	0	0	0	0	0	0	0	0	0	0	0	0	0	0	0	0	0	0	0
全身倦怠感	0	2	0	0	0	0	0	0	2	0	0	0	0	0	0	0	0	0	0	0	0	0	0	0	0	0	0	0	0	0	2
頭　痛	0	1	0	0	0	0	0	0	1	0	0	0	0	0	0	0	0	0	0	0	0	0	0	0	0	0	0	0	0	0	1
リンパ節腫脹	0	0	0	0	0	0	0	0	0	0	0	0	0	0	0	0	0	0	0	0	0	0	0	0	0	0	0	0	0	0	0
関節痛	0	1	0	0	0	0	0	0	1	0	0	0	0	0	0	0	0	0	0	0	0	0	0	0	0	0	0	0	0	0	1
嘔　吐	0	0	0	0	0	0	0	0	0	0	0	0	0	0	0	0	0	0	0	0	0	0	0	0	0	0	0	0	0	0	0
下　痢	0	0	0	0	0	0	0	0	0	0	0	0	0	0	0	0	0	0	0	0	0	0	0	0	0	0	0	0	0	0	0
胸の痛み	0	0	0	0	0	0	0	0	0	0	0	0	0	0	0	0	0	0	0	0	0	0	0	0	0	0	0	0	0	0	0
合　計	0	13	0	0	0	0	0	0	13	0	0	0	0	0	0	0	0	0	0	0	0	0	0	0	0	0	0	0	0	0	13

発　生　割　合	0日	1日	2日	3日	4日	5日	6日	7日	0～7日 小計	8日	9日	10日	11日	12日	13日	14日	15日	16日	17日	18日	19日	20日	21日	22日	23日	24日	25日	26日	27日	28日	合　計
発　熱	0.0	8.3	0.0	0.0	0.0	0.0	0.0	0.0	8.3	0.0	0.0	0.0	0.0	0.0	0.0	0.0	0.0	0.0	0.0	0.0	0.0	0.0	0.0	0.0	0.0	0.0	0.0	0.0	0.0	0.0	8.3
37.5℃以上 38.5℃未満	0.0	8.3	0.0	0.0	0.0	0.0	0.0	0.0	8.3	0.0	0.0	0.0	0.0	0.0	0.0	0.0	0.0	0.0	0.0	0.0	0.0	0.0	0.0	0.0	0.0	0.0	0.0	0.0	0.0	0.0	8.3
38.5℃以上	0.0	0.0	0.0	0.0	0.0	0.0	0.0	0.0	0.0	0.0	0.0	0.0	0.0	0.0	0.0	0.0	0.0	0.0	0.0	0.0	0.0	0.0	0.0	0.0	0.0	0.0	0.0	0.0	0.0	0.0	0.0
局所反応	0.0	16.7	0.0	0.0	0.0	0.0	0.0	0.0	16.7	0.0	0.0	0.0	0.0	0.0	0.0	0.0	0.0	0.0	0.0	0.0	0.0	0.0	0.0	0.0	0.0	0.0	0.0	0.0	0.0	0.0	16.7
蕁麻疹	0.0	0.0	0.0	0.0	0.0	0.0	0.0	0.0	0.0	0.0	0.0	0.0	0.0	0.0	0.0	0.0	0.0	0.0	0.0	0.0	0.0	0.0	0.0	0.0	0.0	0.0	0.0	0.0	0.0	0.0	0.0
全身倦怠感	0.0	5.6	0.0	0.0	0.0	0.0	0.0	0.0	5.6	0.0	0.0	0.0	0.0	0.0	0.0	0.0	0.0	0.0	0.0	0.0	0.0	0.0	0.0	0.0	0.0	0.0	0.0	0.0	0.0	0.0	5.6
頭　痛	0.0	2.8	0.0	0.0	0.0	0.0	0.0	0.0	2.8	0.0	0.0	0.0	0.0	0.0	0.0	0.0	0.0	0.0	0.0	0.0	0.0	0.0	0.0	0.0	0.0	0.0	0.0	0.0	0.0	0.0	2.8
リンパ節腫脹	0.0	0.0	0.0	0.0	0.0	0.0	0.0	0.0	0.0	0.0	0.0	0.0	0.0	0.0	0.0	0.0	0.0	0.0	0.0	0.0	0.0	0.0	0.0	0.0	0.0	0.0	0.0	0.0	0.0	0.0	0.0
関節痛	0.0	2.8	0.0	0.0	0.0	0.0	0.0	0.0	2.8	0.0	0.0	0.0	0.0	0.0	0.0	0.0	0.0	0.0	0.0	0.0	0.0	0.0	0.0	0.0	0.0	0.0	0.0	0.0	0.0	0.0	2.8
嘔　吐	0.0	0.0	0.0	0.0	0.0	0.0	0.0	0.0	0.0	0.0	0.0	0.0	0.0	0.0	0.0	0.0	0.0	0.0	0.0	0.0	0.0	0.0	0.0	0.0	0.0	0.0	0.0	0.0	0.0	0.0	0.0
下　痢	0.0	0.0	0.0	0.0	0.0	0.0	0.0	0.0	0.0	0.0	0.0	0.0	0.0	0.0	0.0	0.0	0.0	0.0	0.0	0.0	0.0	0.0	0.0	0.0	0.0	0.0	0.0	0.0	0.0	0.0	0.0
胸の痛み	0.0	0.0	0.0	0.0	0.0	0.0	0.0	0.0	0.0	0.0	0.0	0.0	0.0	0.0	0.0	0.0	0.0	0.0	0.0	0.0	0.0	0.0	0.0	0.0	0.0	0.0	0.0	0.0	0.0	0.0	0.0
合　計	0.0	36.1	0.0	0.0	0.0	0.0	0.0	0.0	36.1	0.0	0.0	0.0	0.0	0.0	0.0	0.0	0.0	0.0	0.0	0.0	0.0	0.0	0.0	0.0	0.0	0.0	0.0	0.0	0.0	0.0	36.1

新型コロナ追加接種

総　　数　　（対象者数　194 人）　（異常発生者数　22 人）

発　現　日	0日	1日	2日	3日	4日	5日	6日	7日	0～7日 小計	8日	9日	10日	11日	12日	13日	14日	15日	16日	17日	18日	19日	20日	21日	22日	23日	24日	25日	26日	27日	28日	合　計
発　熱	1	2	0	1	0	0	0	0	4	0	0	0	0	0	0	0	0	0	0	0	0	0	0	0	0	0	0	0	0	0	4
37.5℃以上 38.5℃未満	1	2	0	1	0	0	0	0	4	0	0	0	0	0	0	0	0	0	0	0	0	0	0	0	0	0	0	0	0	0	4
38.5℃以上	0	0	0	0	0	0	0	0	0	0	0	0	0	0	0	0	0	0	0	0	0	0	0	0	0	0	0	0	0	0	0
局所反応	2	7	1	1	0	0	1	0	12	0	0	0	0	0	0	0	0	0	0	0	0	0	0	0	0	0	0	0	0	0	12
蕁麻疹	0	0	0	0	0	0	0	0	0	0	0	0	0	0	0	0	0	0	0	0	0	0	0	0	0	0	0	0	0	0	0
全身倦怠感	1	4	0	2	0	0	0	0	7	0	0	1	0	0	0	0	0	0	0	0	0	0	0	0	0	0	0	0	0	0	8
頭　痛	0	4	0	1	0	0	0	0	5	0	0	1	0	0	0	0	0	0	0	0	0	0	0	0	0	0	0	0	0	0	6
リンパ節腫脹	0	1	0	0	0	0	0	0	1	0	0	0	0	0	0	0	0	0	0	0	0	0	0	0	0	0	0	0	0	0	1
関節痛	0	1	0	0	0	0	0	0	1	0	0	0	0	0	0	0	0	0	0	0	0	0	0	0	0	0	0	0	0	0	1
嘔　吐	0	0	0	0	0	0	0	0	0	0	0	1	0	0	0	0	0	0	0	0	0	0	0	0	0	0	0	0	0	0	1
下　痢	0	1	1	0	0	0	0	0	2	0	0	0	0	0	0	0	0	0	0	0	0	0	0	0	0	0	0	0	0	0	2
胸の痛み	0	0	0	0	0	0	0	0	0	0	0	0	0	0	0	0	0	0	0	0	0	0	0	0	0	0	0	0	0	0	0
合　計	4	20	2	5	0	0	1	0	32	0	0	3	0	0	0	0	0	0	0	0	0	0	0	0	0	0	0	0	0	0	35

発　生　割　合	0日	1日	2日	3日	4日	5日	6日	7日	0～7日 小計	8日	9日	10日	11日	12日	13日	14日	15日	16日	17日	18日	19日	20日	21日	22日	23日	24日	25日	26日	27日	28日	合　計
発　熱	0.5	1.0	0.0	0.5	0.0	0.0	0.0	0.0	2.1	0.0	0.0	0.0	0.0	0.0	0.0	0.0	0.0	0.0	0.0	0.0	0.0	0.0	0.0	0.0	0.0	0.0	0.0	0.0	0.0	0.0	2.1
37.5℃以上 38.5℃未満	0.5	1.0	0.0	0.5	0.0	0.0	0.0	0.0	2.1	0.0	0.0	0.0	0.0	0.0	0.0	0.0	0.0	0.0	0.0	0.0	0.0	0.0	0.0	0.0	0.0	0.0	0.0	0.0	0.0	0.0	2.1
38.5℃以上	0.0	0.0	0.0	0.0	0.0	0.0	0.0	0.0	0.0	0.0	0.0	0.0	0.0	0.0	0.0	0.0	0.0	0.0	0.0	0.0	0.0	0.0	0.0	0.0	0.0	0.0	0.0	0.0	0.0	0.0	0.0
局所反応	1.0	3.6	0.5	0.5	0.0	0.0	0.5	0.0	6.2	0.0	0.0	0.0	0.0	0.0	0.0	0.0	0.0	0.0	0.0	0.0	0.0	0.0	0.0	0.0	0.0	0.0	0.0	0.0	0.0	0.0	6.2
蕁麻疹	0.0	0.0	0.0	0.0	0.0	0.0	0.0	0.0	0.0	0.0	0.0	0.0	0.0	0.0	0.0	0.0	0.0	0.0	0.0	0.0	0.0	0.0	0.0	0.0	0.0	0.0	0.0	0.0	0.0	0.0	0.0
全身倦怠感	0.5	2.1	0.0	1.0	0.0	0.0	0.0	0.0	3.6	0.0	0.0	0.5	0.0	0.0	0.0	0.0	0.0	0.0	0.0	0.0	0.0	0.0	0.0	0.0	0.0	0.0	0.0	0.0	0.0	0.0	4.1
頭　痛	0.0	2.1	0.0	0.5	0.0	0.0	0.0	0.0	2.6	0.0	0.0	0.5	0.0	0.0	0.0	0.0	0.0	0.0	0.0	0.0	0.0	0.0	0.0	0.0	0.0	0.0	0.0	0.0	0.0	0.0	3.1
リンパ節腫脹	0.0	0.5	0.0	0.0	0.0	0.0	0.0	0.0	0.5	0.0	0.0	0.0	0.0	0.0	0.0	0.0	0.0	0.0	0.0	0.0	0.0	0.0	0.0	0.0	0.0	0.0	0.0	0.0	0.0	0.0	0.5
関節痛	0.0	0.5	0.0	0.0	0.0	0.0	0.0	0.0	0.5	0.0	0.0	0.0	0.0	0.0	0.0	0.0	0.0	0.0	0.0	0.0	0.0	0.0	0.0	0.0	0.0	0.0	0.0	0.0	0.0	0.0	0.5
嘔　吐	0.0	0.0	0.0	0.0	0.0	0.0	0.0	0.0	0.0	0.0	0.0	0.5	0.0	0.0	0.0	0.0	0.0	0.0	0.0	0.0	0.0	0.0	0.0	0.0	0.0	0.0	0.0	0.0	0.0	0.0	0.5
下　痢	0.0	0.5	0.5	0.0	0.0	0.0	0.0	0.0	1.0	0.0	0.0	0.0	0.0	0.0	0.0	0.0	0.0	0.0	0.0	0.0	0.0	0.0	0.0	0.0	0.0	0.0	0.0	0.0	0.0	0.0	1.0
胸の痛み	0.0	0.0	0.0	0.0	0.0	0.0	0.0	0.0	0.0	0.0	0.0	0.0	0.0	0.0	0.0	0.0	0.0	0.0	0.0	0.0	0.0	0.0	0.0	0.0	0.0	0.0	0.0	0.0	0.0	0.0	0.0
合　計	2.1	10.3	1.0	2.6	0.0	0.0	0.5	0.0	16.5	0.0	0.0	1.5	0.0	0.0	0.0	0.0	0.0	0.0	0.0	0.0	0.0	0.0	0.0	0.0	0.0	0.0	0.0	0.0	0.0	0.0	18.0

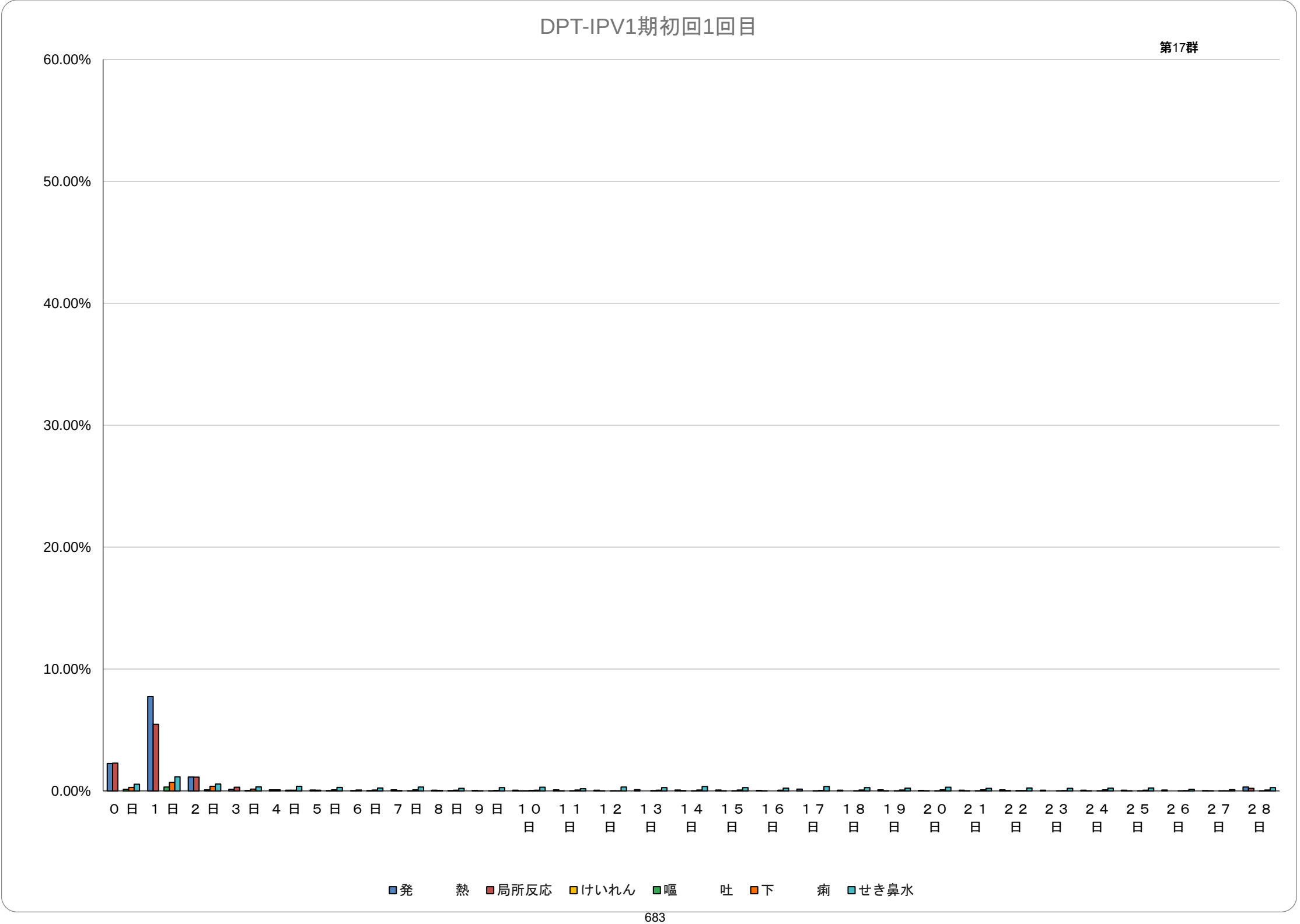
DPT-IPV1期初回1回目
第17群
60.00%
50.00%
40.00%
30.00%
20.00%
10.00%
0.00%
０日
１日
２日
３日
４日
５日
６日
７日
８日
９日
１０日
１１日
１２日
１３日
１４日
１５日
１６日
１７日
１８日
１９日
２０日
２１日
２２日
２３日
２４日
２５日
２６日
２７日
２８日
発熱
局所反応
けいれん
嘔吐
下痢
せき鼻水

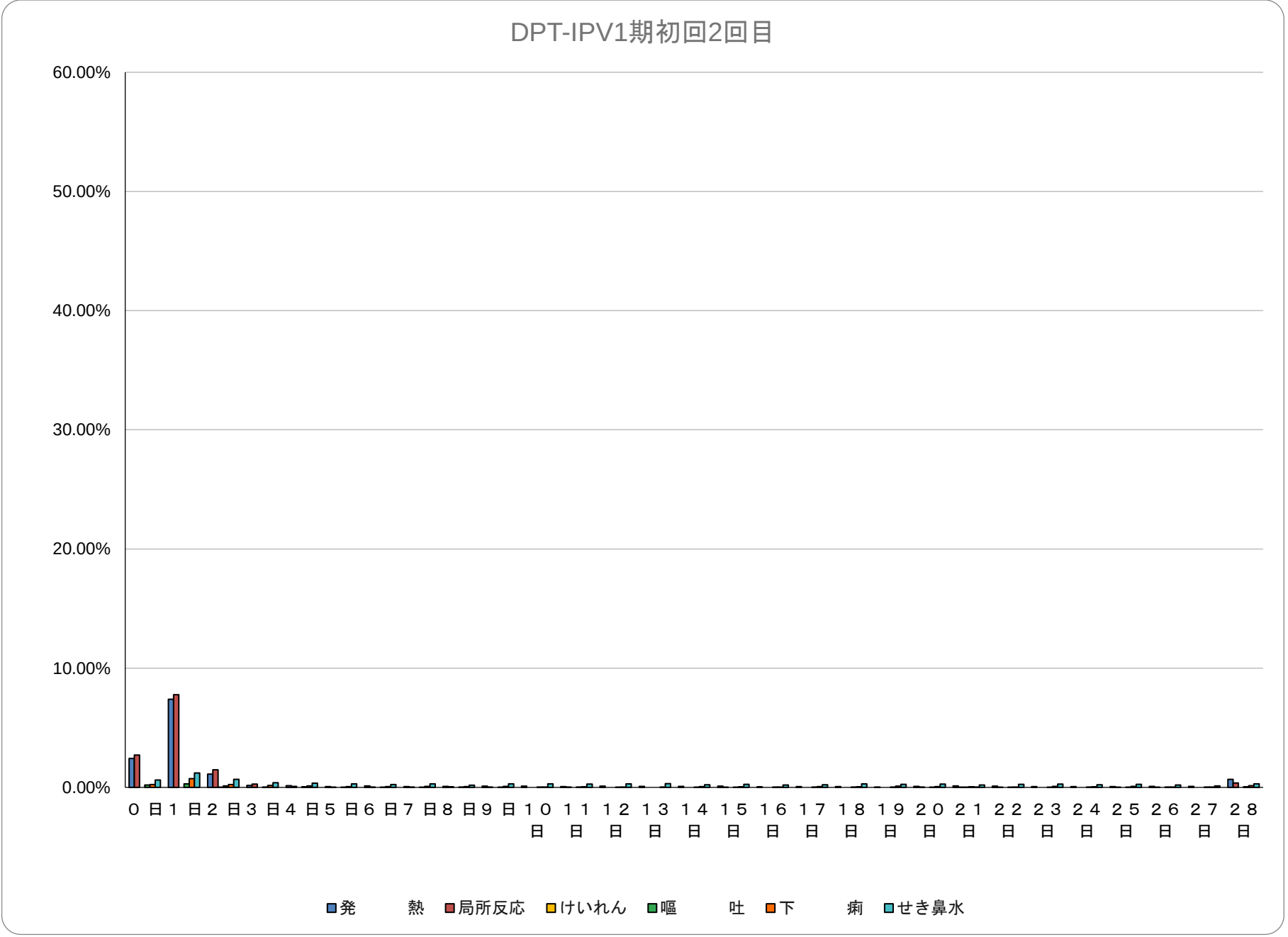
DPT-IPV1期初回2回目
60.00%
50.00%
40.00%
30.00%
20.00%
10.00%
0.00%
0日 1日 2日 3日 4日 5日 6日 7日 8日 9日 10日 11日 12日 13日 14日 15日 16日 17日 18日 19日 20日 21日 22日 23日 24日 25日 26日 27日 28日
発熱
局所反応
けいれん
嘔吐
下痢
せき鼻水

第17群

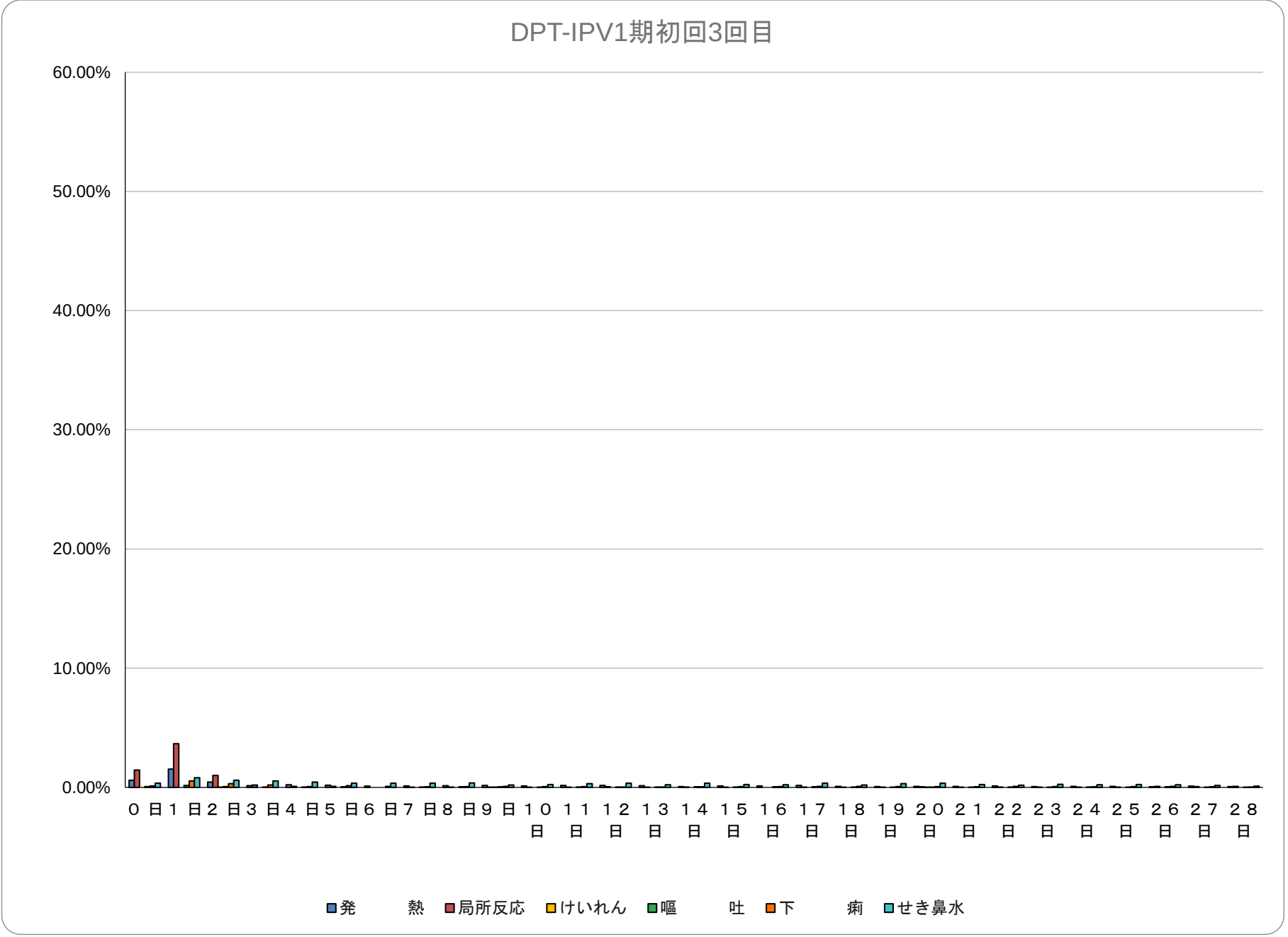
DPT-IPV1期初回3回目
60.00%
50.00%
40.00%
30.00%
20.00%
10.00%
0.00%
0日 1日 2日 3日 4日 5日 6日 7日 8日 9日 10日 11日 12日 13日 14日 15日 16日 17日 18日 19日 20日 21日 22日 23日 24日 25日 26日 27日 28日
発熱
局所反応
けいれん
嘔吐
下痢
せき鼻水

第17群

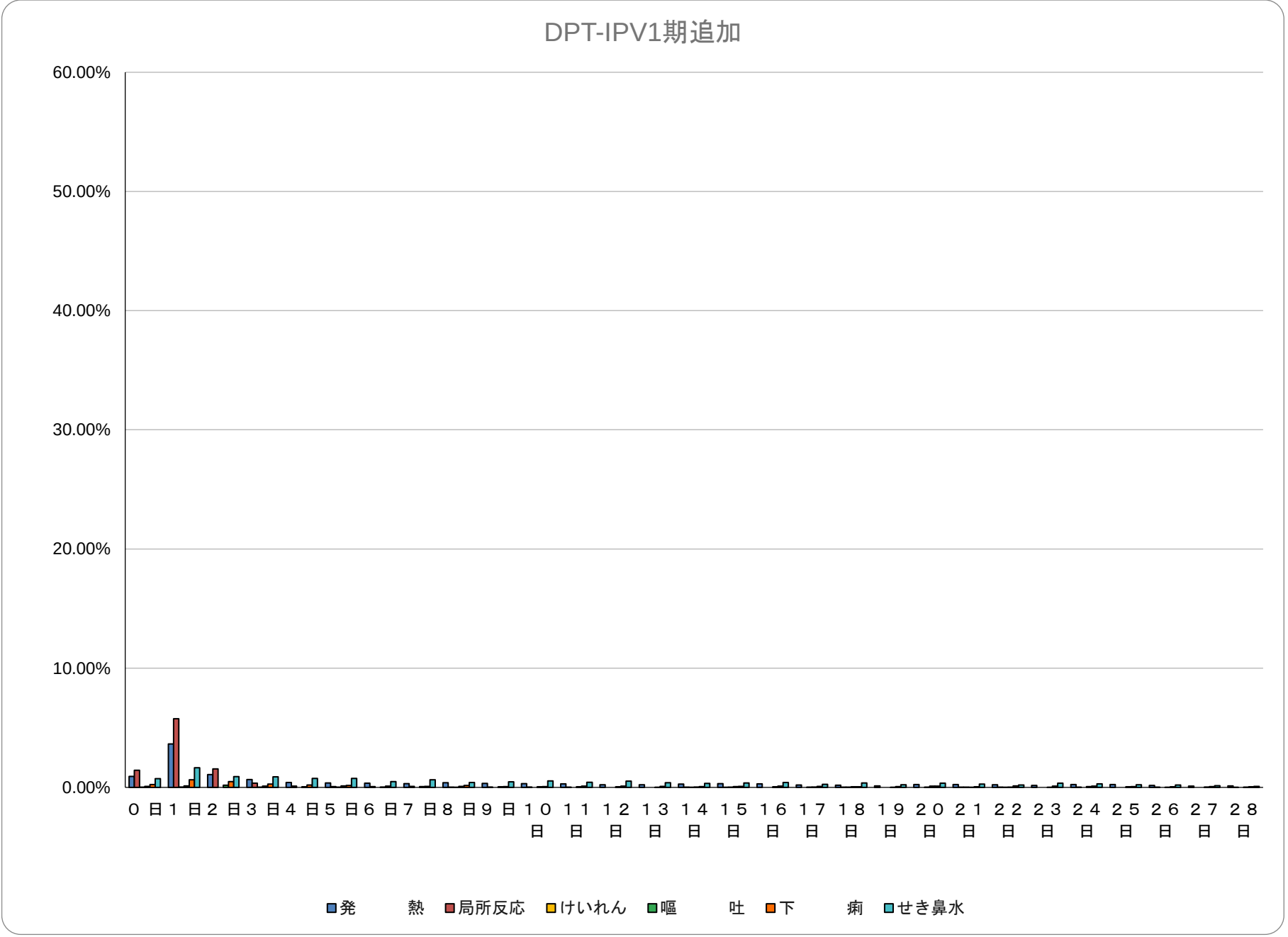
DPT-IPV1期追加
60.00%
50.00%
40.00%
30.00%
20.00%
10.00%
0.00%
0日 1日 2日 3日 4日 5日 6日 7日 8日 9日 10日 11日 12日 13日 14日 15日 16日 17日 18日 19日 20日 21日 22日 23日 24日 25日 26日 27日 28日
発熱
局所反応
けいれん
嘔吐
下痢
せき鼻水

第17群

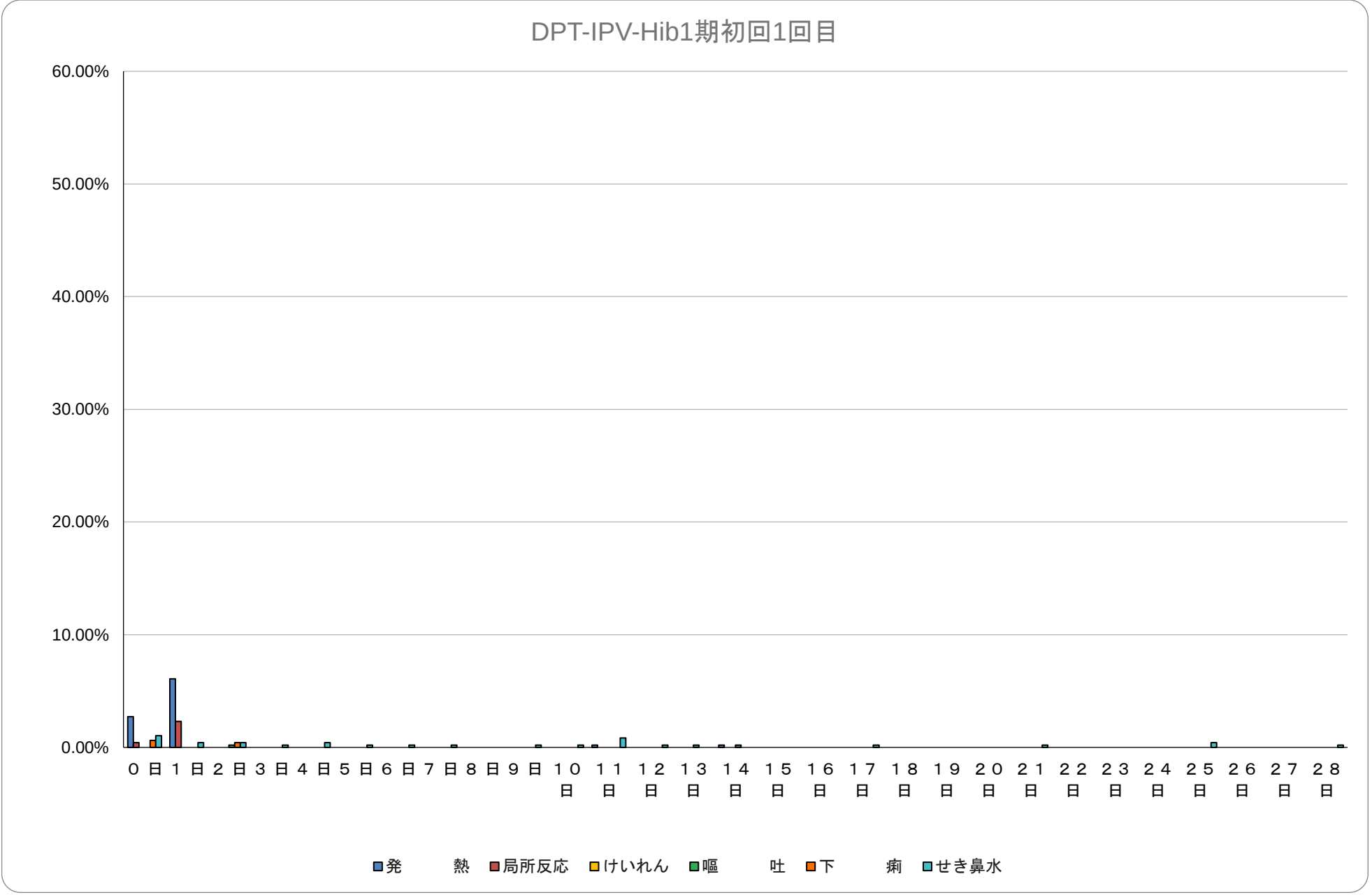
DPT-IPV-Hib1期初回1回目
60.00%
50.00%
40.00%
30.00%
20.00%
10.00%
0.00%
０日
１日
２日
３日
４日
５日
６日
７日
８日
９日
１０日
１１日
１２日
１３日
１４日
１５日
１６日
１７日
１８日
１９日
２０日
２１日
２２日
２３日
２４日
２５日
２６日
２７日
２８日
発熱
局所反応
けいれん
嘔吐
下痢
せき鼻水

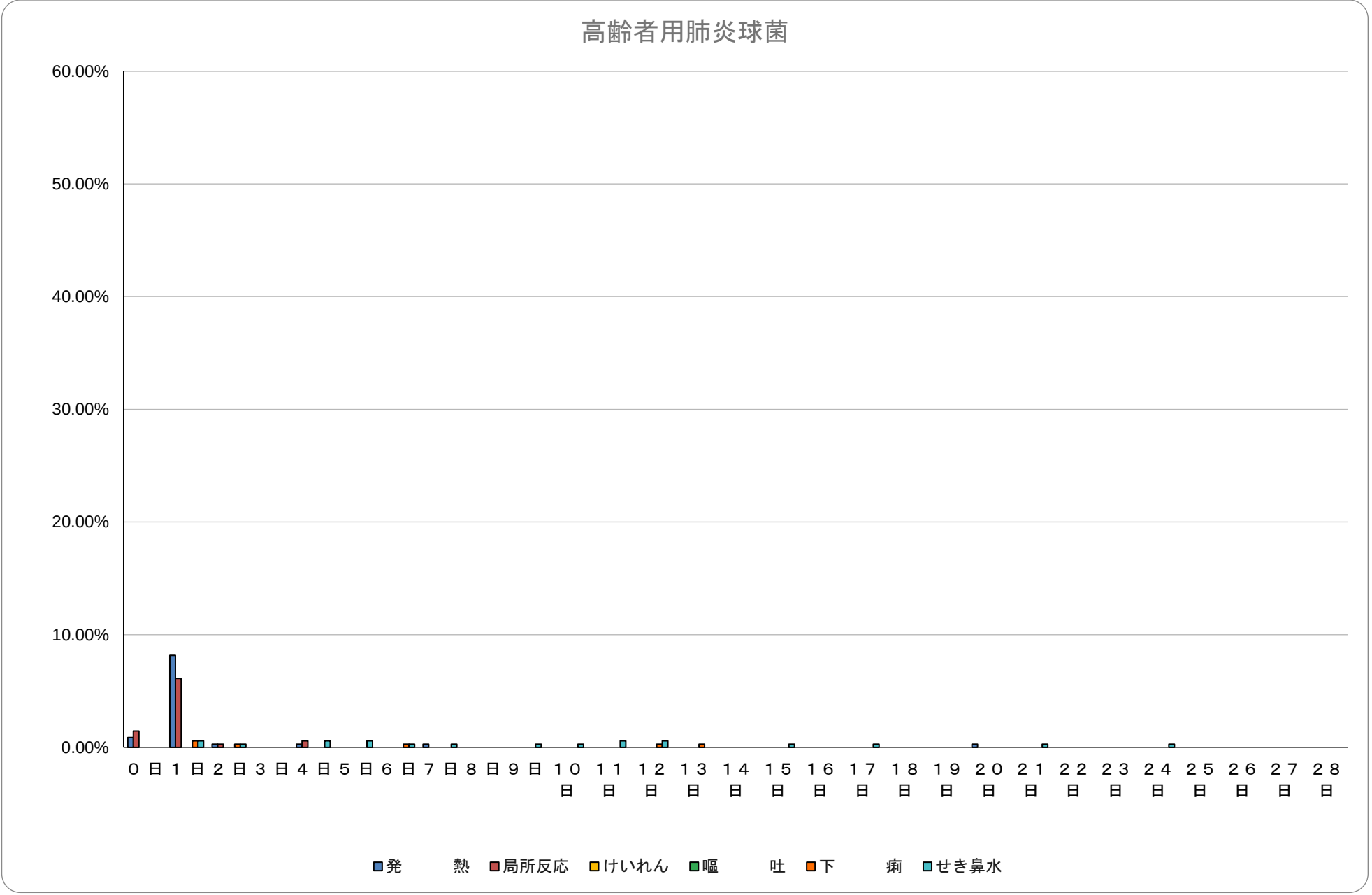
高齢者用肺炎球菌
60.00%
50.00%
40.00%
30.00%
20.00%
10.00%
0.00%
０日 １日 ２日 ３日 ４日 ５日 ６日 ７日 ８日 ９日 １０日 １１日 １２日 １３日 １４日 １５日 １６日 １７日 １８日 １９日 ２０日 ２１日 ２２日 ２３日 ２４日 ２５日 ２６日 ２７日 ２８日
発熱
局所反応
けいれん
嘔吐
下痢
せき鼻水

第17群

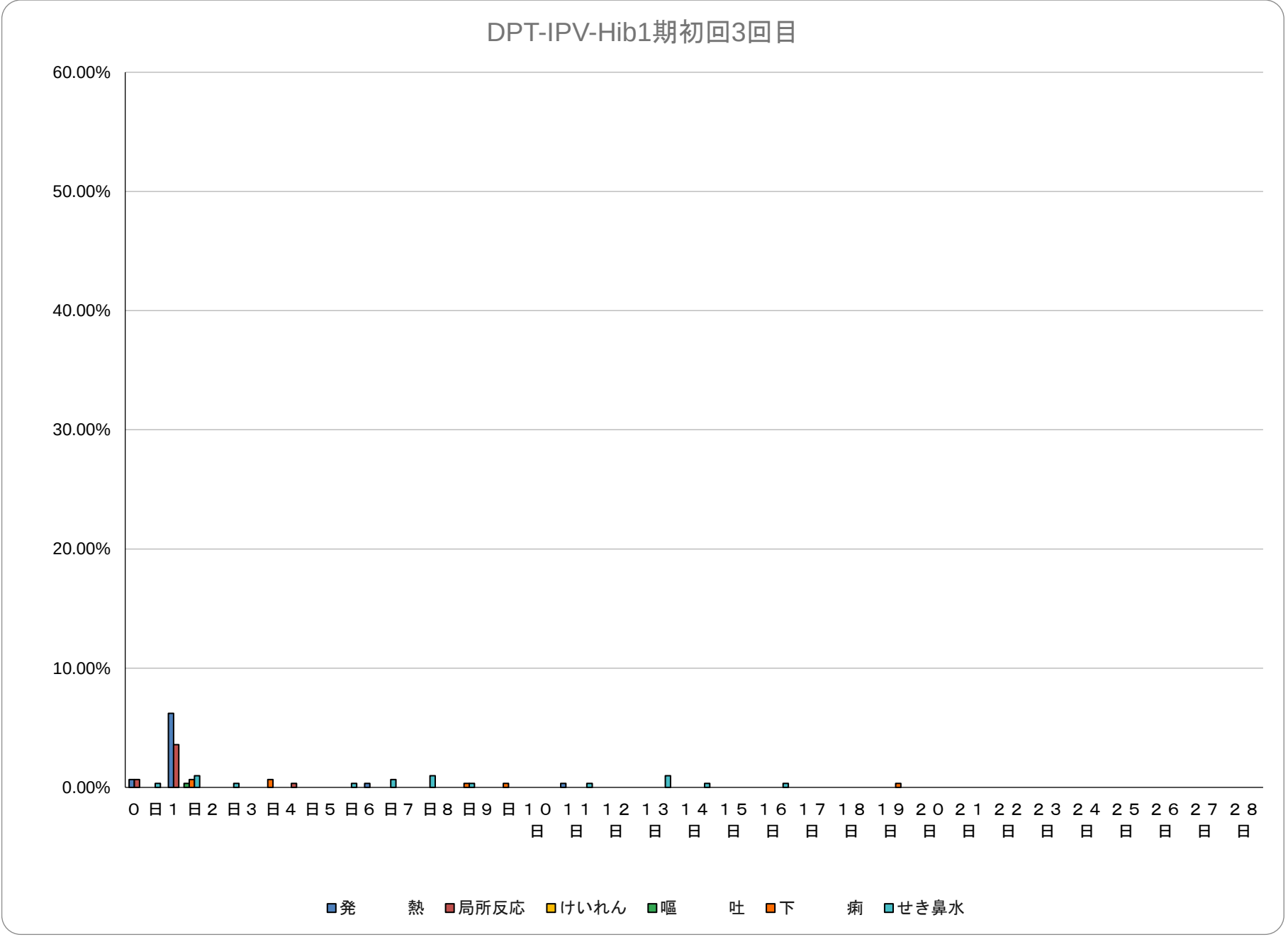
DPT-IPV-Hib1期初回3回目
60.00%
50.00%
40.00%
30.00%
20.00%
10.00%
0.00%
0日 1日 2日 3日 4日 5日 6日 7日 8日 9日 10日 11日 12日 13日 14日 15日 16日 17日 18日 19日 20日 21日 22日 23日 24日 25日 26日 27日 28日
発熱
局所反応
けいれん
嘔吐
下痢
せき鼻水

第17群

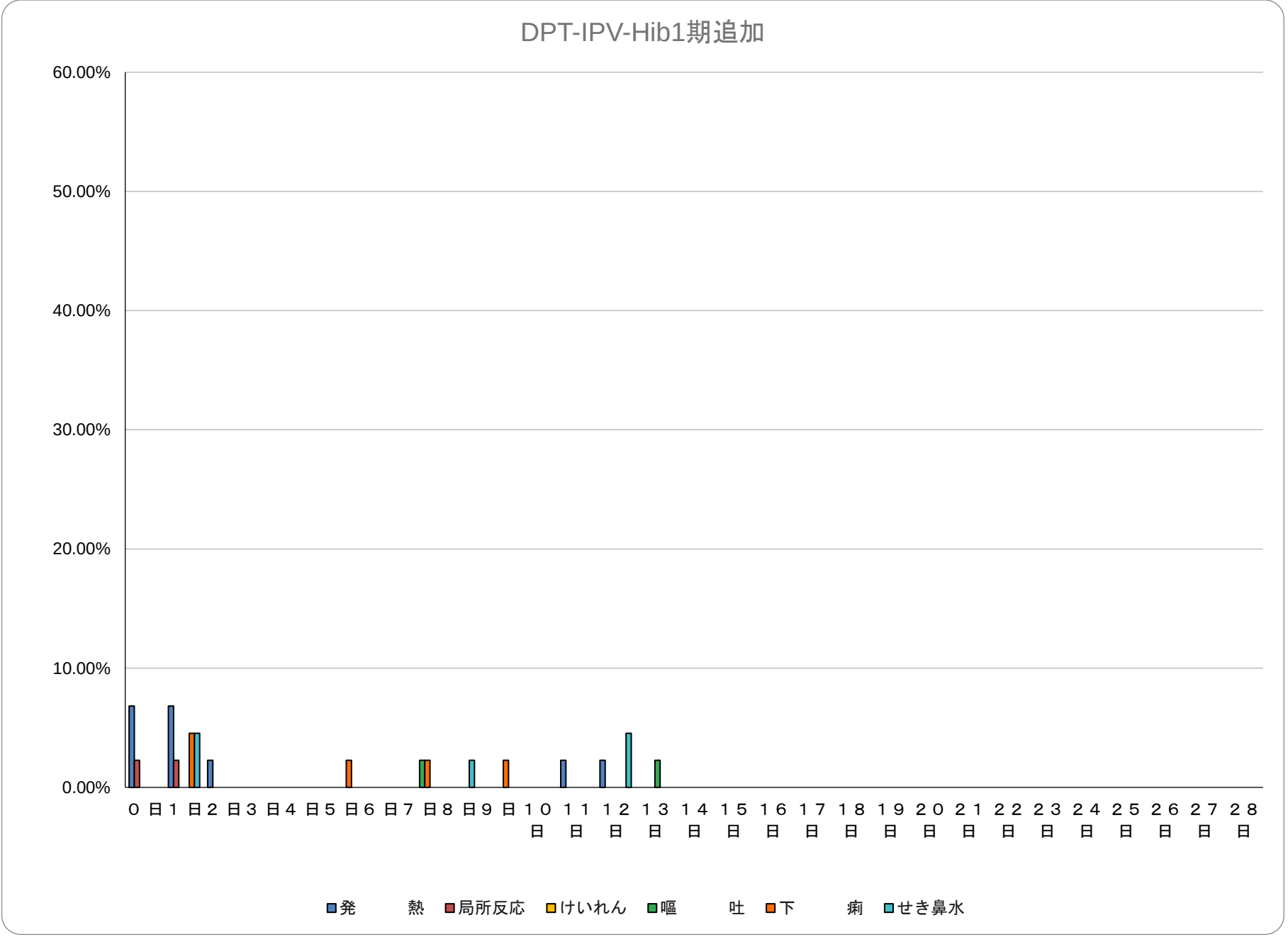
DPT-IPV-Hib1期追加
60.00%
50.00%
40.00%
30.00%
20.00%
10.00%
0.00%
０日
１日
２日
３日
４日
５日
６日
７日
８日
９日
１０日
１１日
１２日
１３日
１４日
１５日
１６日
１７日
１８日
１９日
２０日
２１日
２２日
２３日
２４日
２５日
２６日
２７日
２８日
発熱
局所反応
けいれん
嘔吐
下痢
せき鼻水

第17群

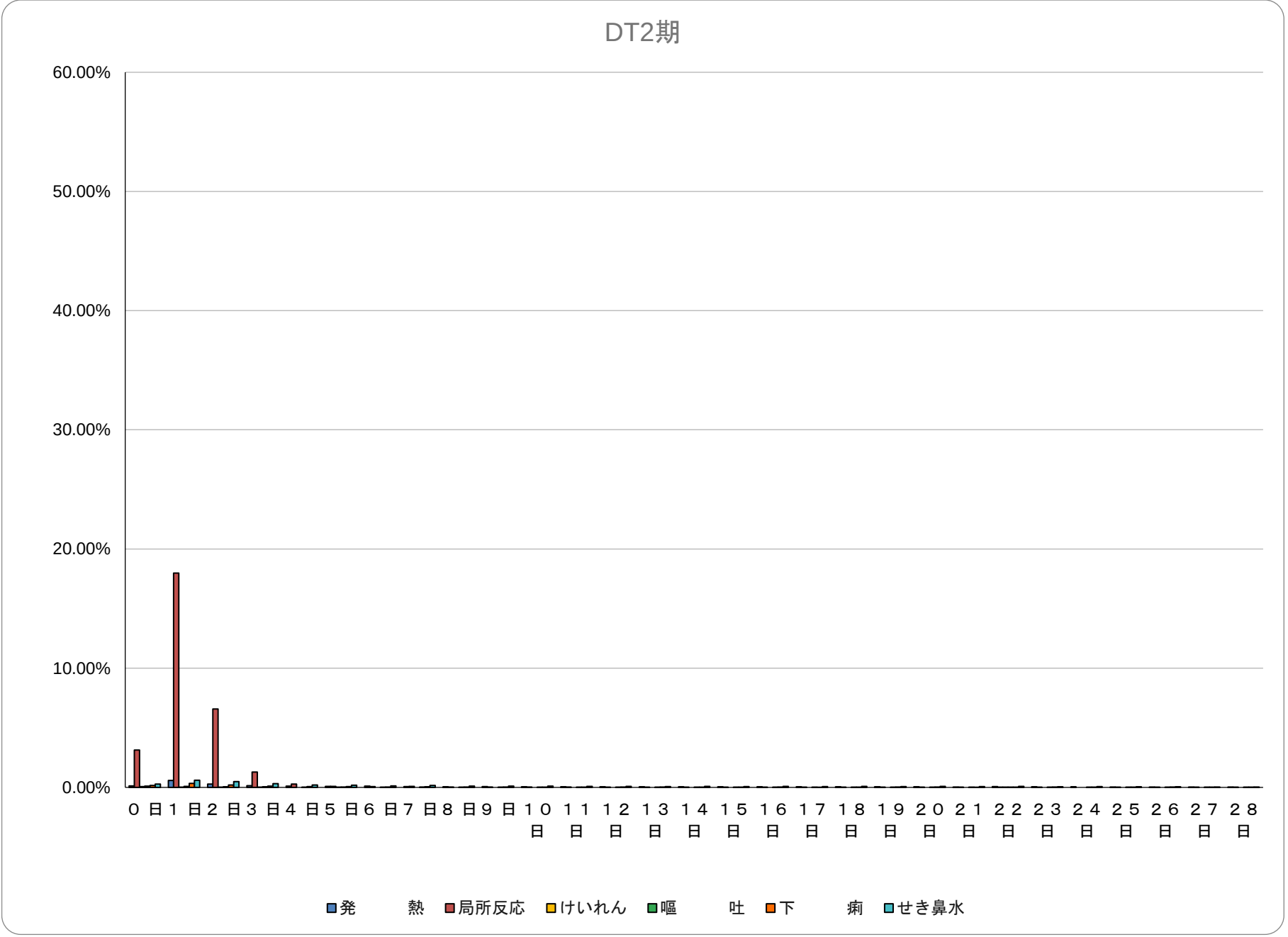
DT2期
60.00%
50.00%
40.00%
30.00%
20.00%
10.00%
0.00%
0日 1日 2日 3日 4日 5日 6日 7日 8日 9日 10日 11日 12日 13日 14日 15日 16日 17日 18日 19日 20日 21日 22日 23日 24日 25日 26日 27日 28日
発熱
局所反応
けいれん
嘔吐
下痢
せき鼻水

第17群

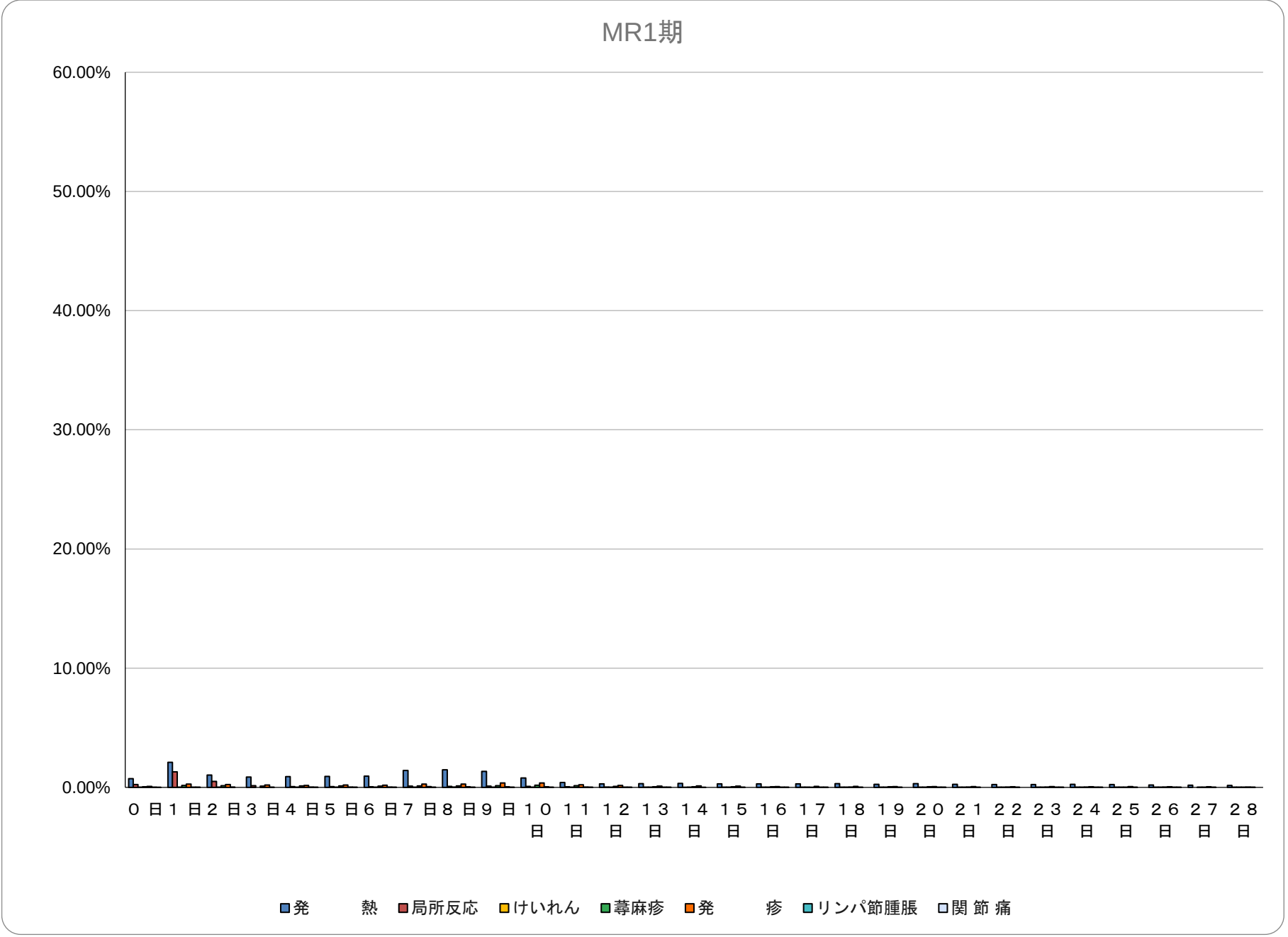
MR1期
60.00%
50.00%
40.00%
30.00%
20.00%
10.00%
0.00%
0日 1日 2日 3日 4日 5日 6日 7日 8日 9日 10日 11日 12日 13日 14日 15日 16日 17日 18日 19日 20日 21日 22日 23日 24日 25日 26日 27日 28日
発熱
局所反応
けいれん
蕁麻疹
発疹
リンパ節腫脹
関節痛

第17群

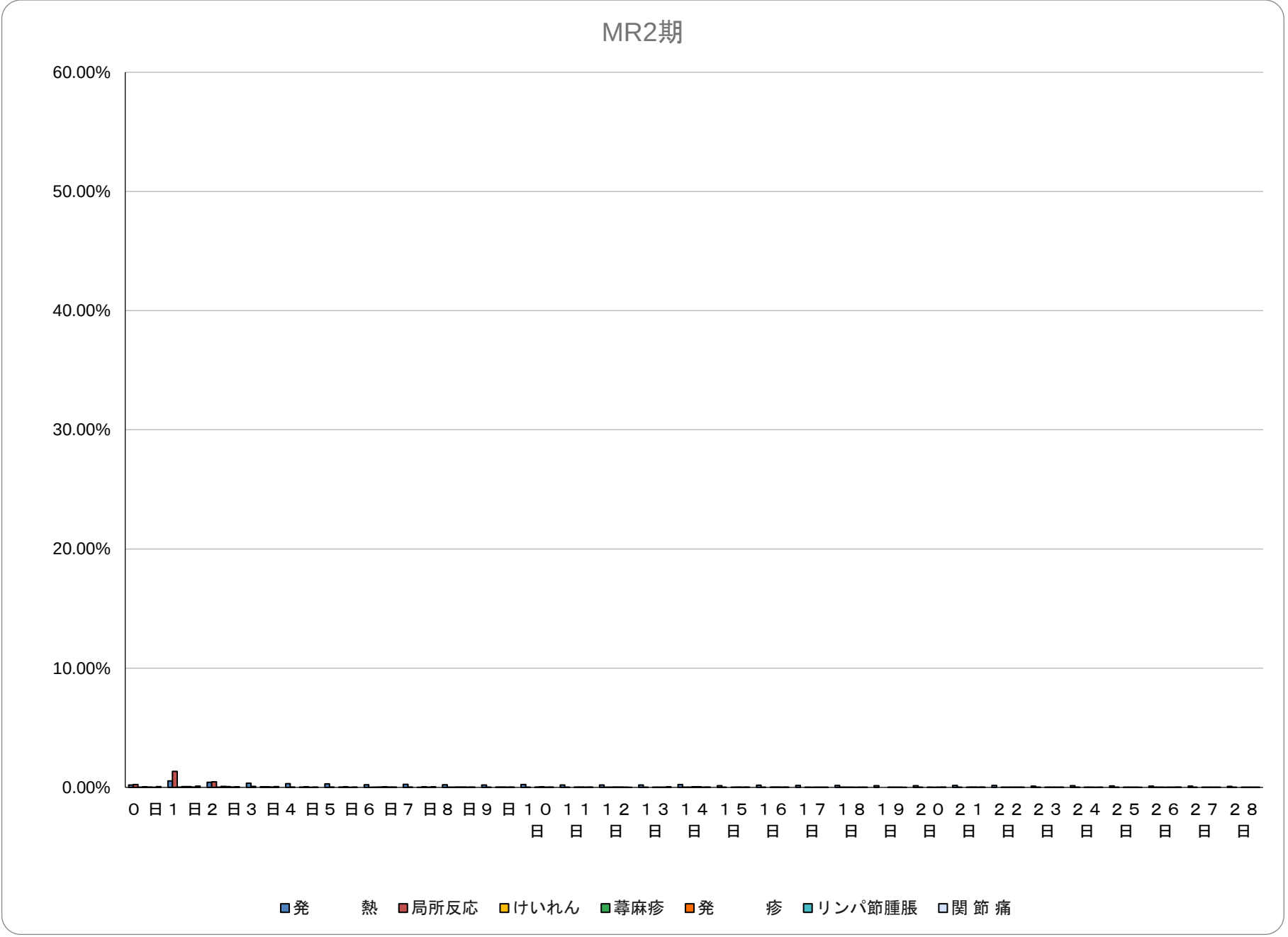
MR2期
60.00%
50.00%
40.00%
30.00%
20.00%
10.00%
0.00%
０日 １日 ２日 ３日 ４日 ５日 ６日 ７日 ８日 ９日 １０日 １１日 １２日 １３日 １４日 １５日 １６日 １７日 １８日 １９日 ２０日 ２１日 ２２日 ２３日 ２４日 ２５日 ２６日 ２７日 ２８日
発熱
局所反応
けいれん
蕁麻疹
発疹
リンパ節腫脹
関節痛

第17群

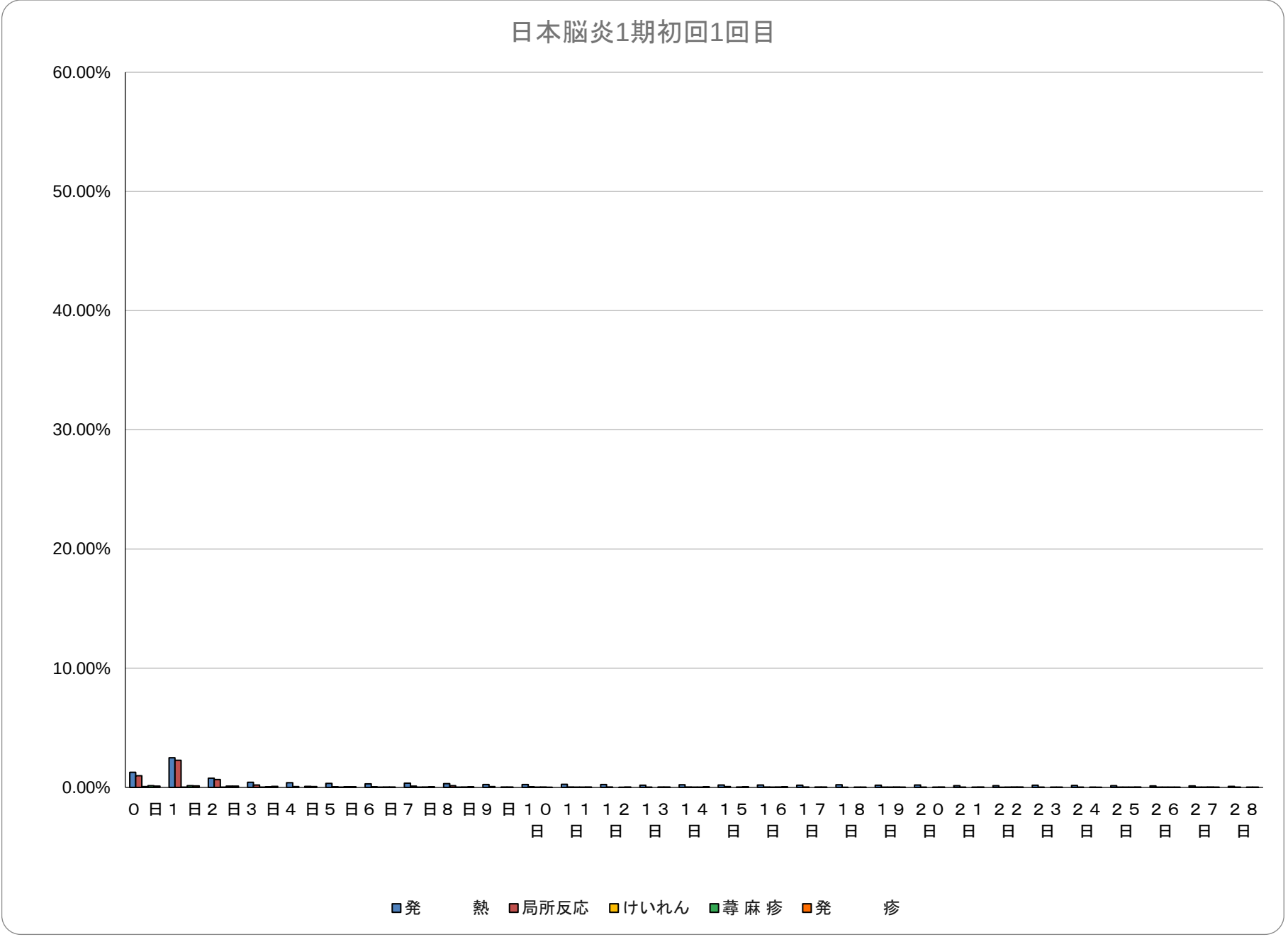
日本脳炎1期初回1回目
60.00%
50.00%
40.00%
30.00%
20.00%
10.00%
0.00%
0日 1日 2日 3日 4日 5日 6日 7日 8日 9日 10日 11日 12日 13日 14日 15日 16日 17日 18日 19日 20日 21日 22日 23日 24日 25日 26日 27日 28日
発熱
局所反応
けいれん
蕁麻疹
発疹

第17群

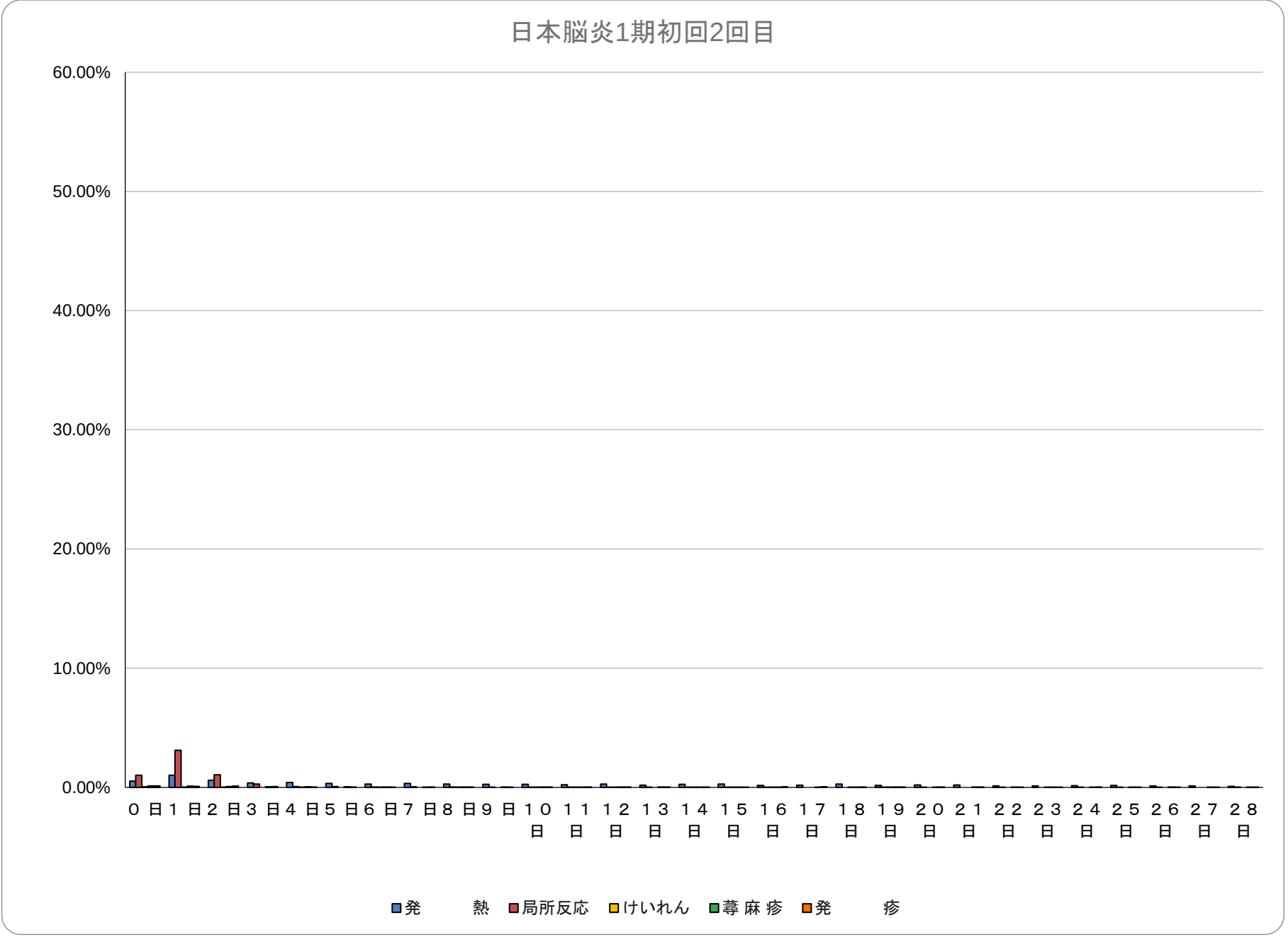
日本脳炎1期初回2回目
60.00%
50.00%
40.00%
30.00%
20.00%
10.00%
0.00%
0日 1日 2日 3日 4日 5日 6日 7日 8日 9日 10日 11日 12日 13日 14日 15日 16日 17日 18日 19日 20日 21日 22日 23日 24日 25日 26日 27日 28日
発熱
局所反応
けいれん
蕁麻疹
発疹

第17群

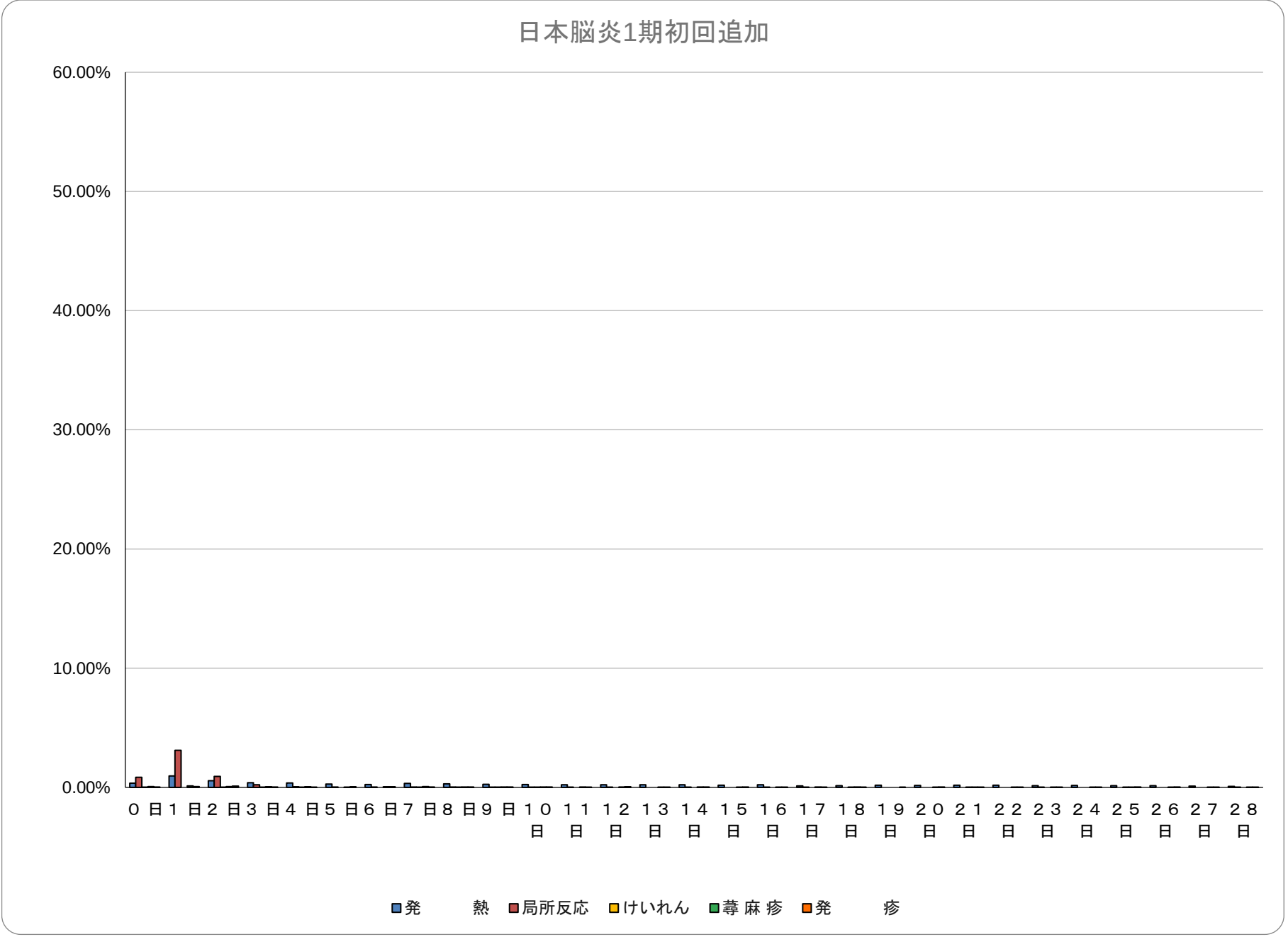
日本脳炎1期初回追加
60.00%
50.00%
40.00%
30.00%
20.00%
10.00%
0.00%
0日 1日 2日 3日 4日 5日 6日 7日 8日 9日 10日 11日 12日 13日 14日 15日 16日 17日 18日 19日 20日 21日 22日 23日 24日 25日 26日 27日 28日
発熱
局所反応
けいれん
蕁麻疹
発疹

第17群

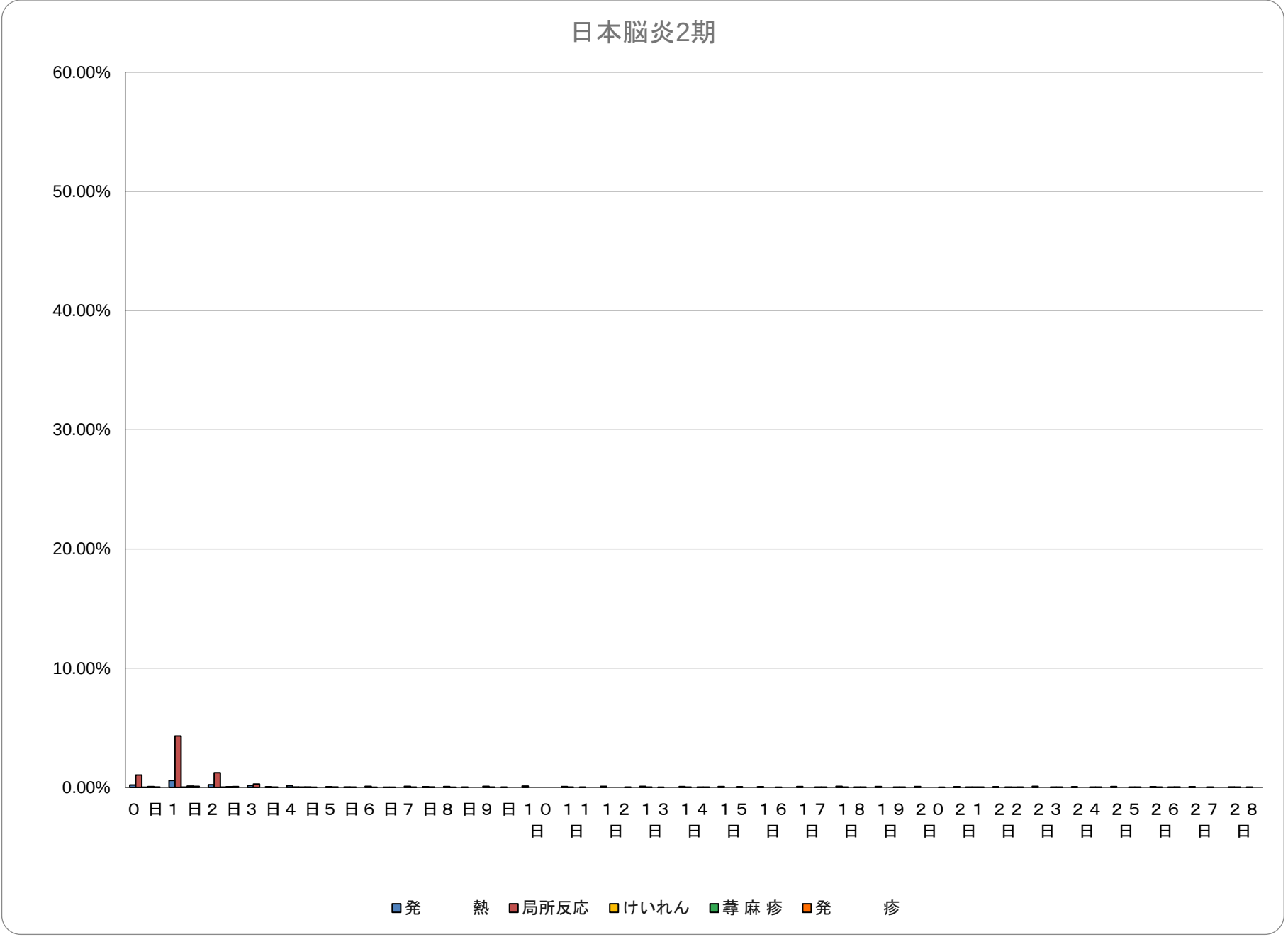
日本脳炎2期
60.00%
50.00%
40.00%
30.00%
20.00%
10.00%
0.00%
０日
１日
２日
３日
４日
５日
６日
７日
８日
９日
１０日
１１日
１２日
１３日
１４日
１５日
１６日
１７日
１８日
１９日
２０日
２１日
２２日
２３日
２４日
２５日
２６日
２７日
２８日
発熱
局所反応
けいれん
蕁麻疹
発疹

第17群

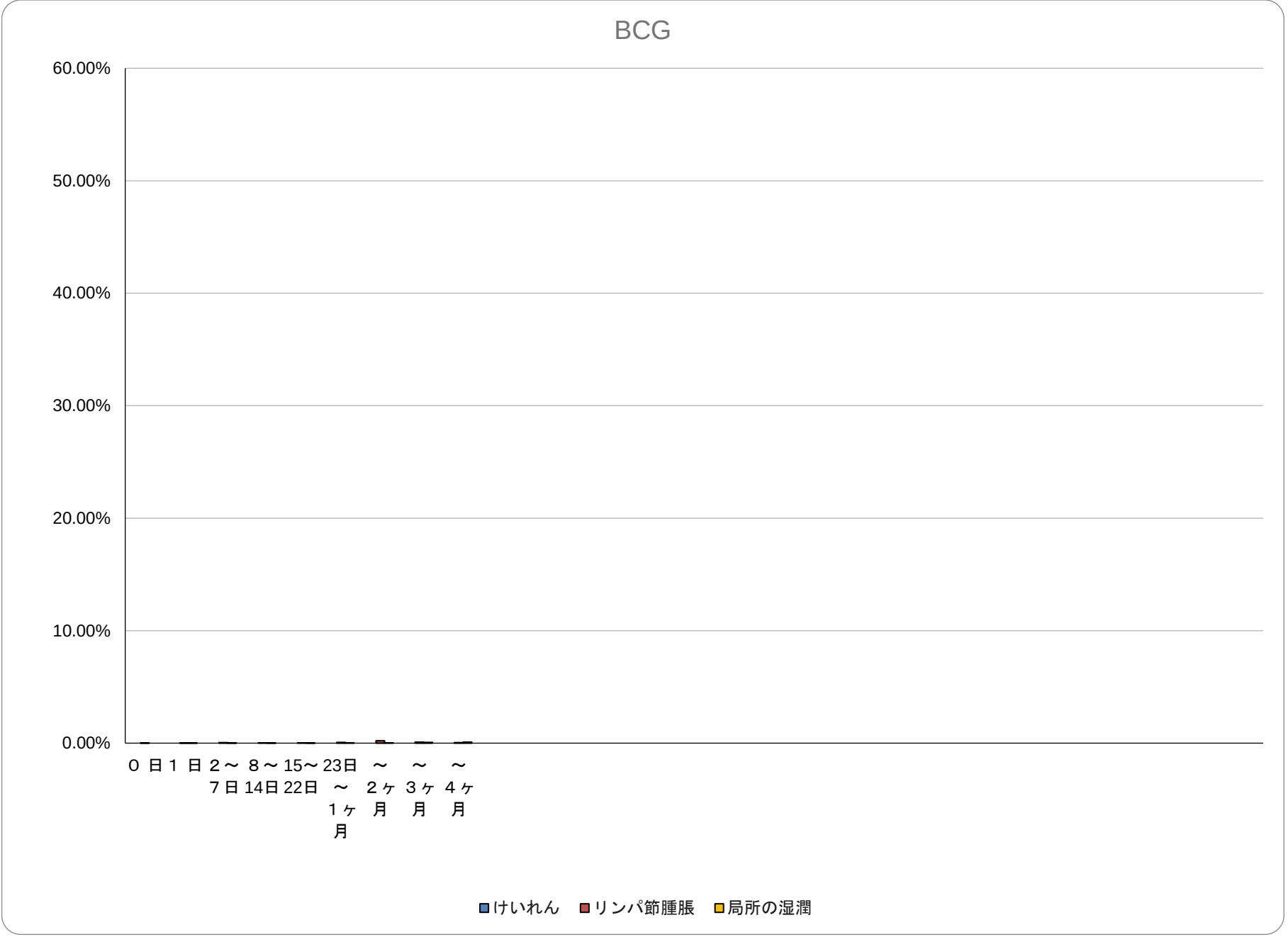
BCG
60.00%
50.00%
40.00%
30.00%
20.00%
10.00%
0.00%
０日
１日
２～７日
８～14日
15～22日
23日～１ヶ月
～２ヶ月
～３ヶ月
～４ヶ月
けいれん
リンパ節腫脹
局所の湿潤

第17群

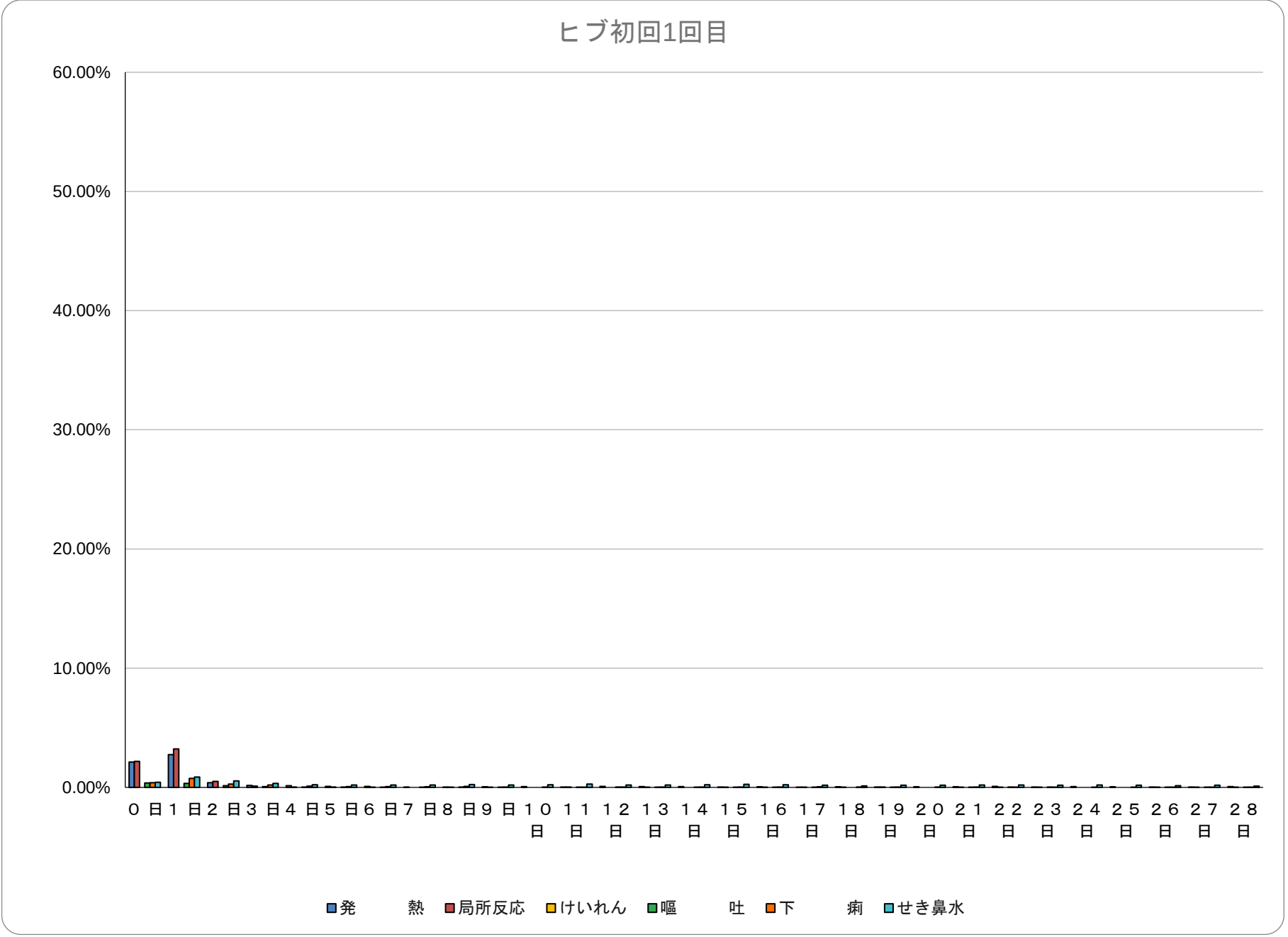
ヒブ初回1回目
60.00%
50.00%
40.00%
30.00%
20.00%
10.00%
0.00%
0日 1日 2日 3日 4日 5日 6日 7日 8日 9日 10日 11日 12日 13日 14日 15日 16日 17日 18日 19日 20日 21日 22日 23日 24日 25日 26日 27日 28日
発熱
局所反応
けいれん
嘔吐
下痢
せき鼻水

第17群

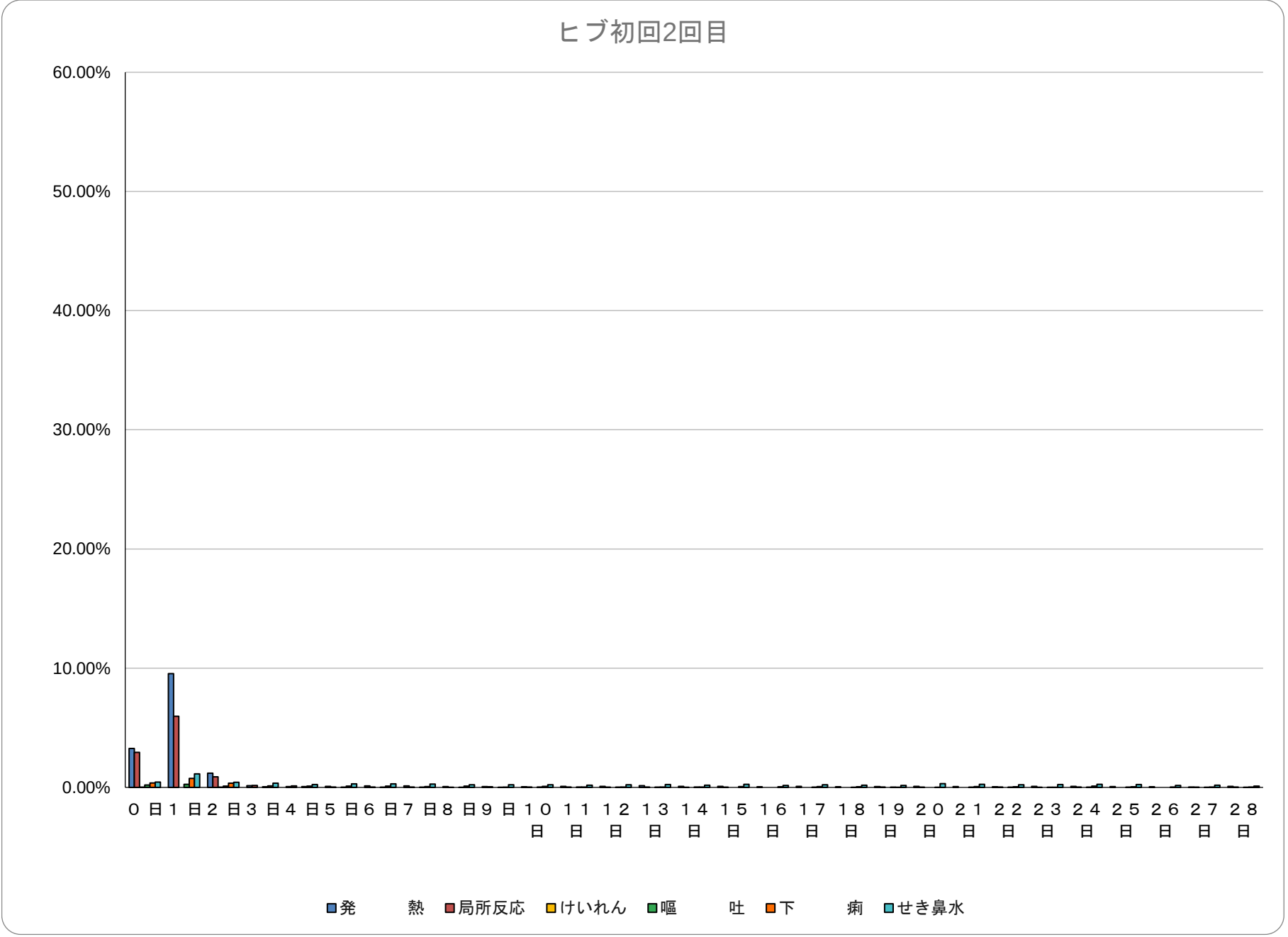
ヒブ初回2回目
60.00%
50.00%
40.00%
30.00%
20.00%
10.00%
0.00%
0日 1日 2日 3日 4日 5日 6日 7日 8日 9日 10日 11日 12日 13日 14日 15日 16日 17日 18日 19日 20日 21日 22日 23日 24日 25日 26日 27日 28日
発熱
局所反応
けいれん
嘔吐
下痢
せき鼻水

第17群

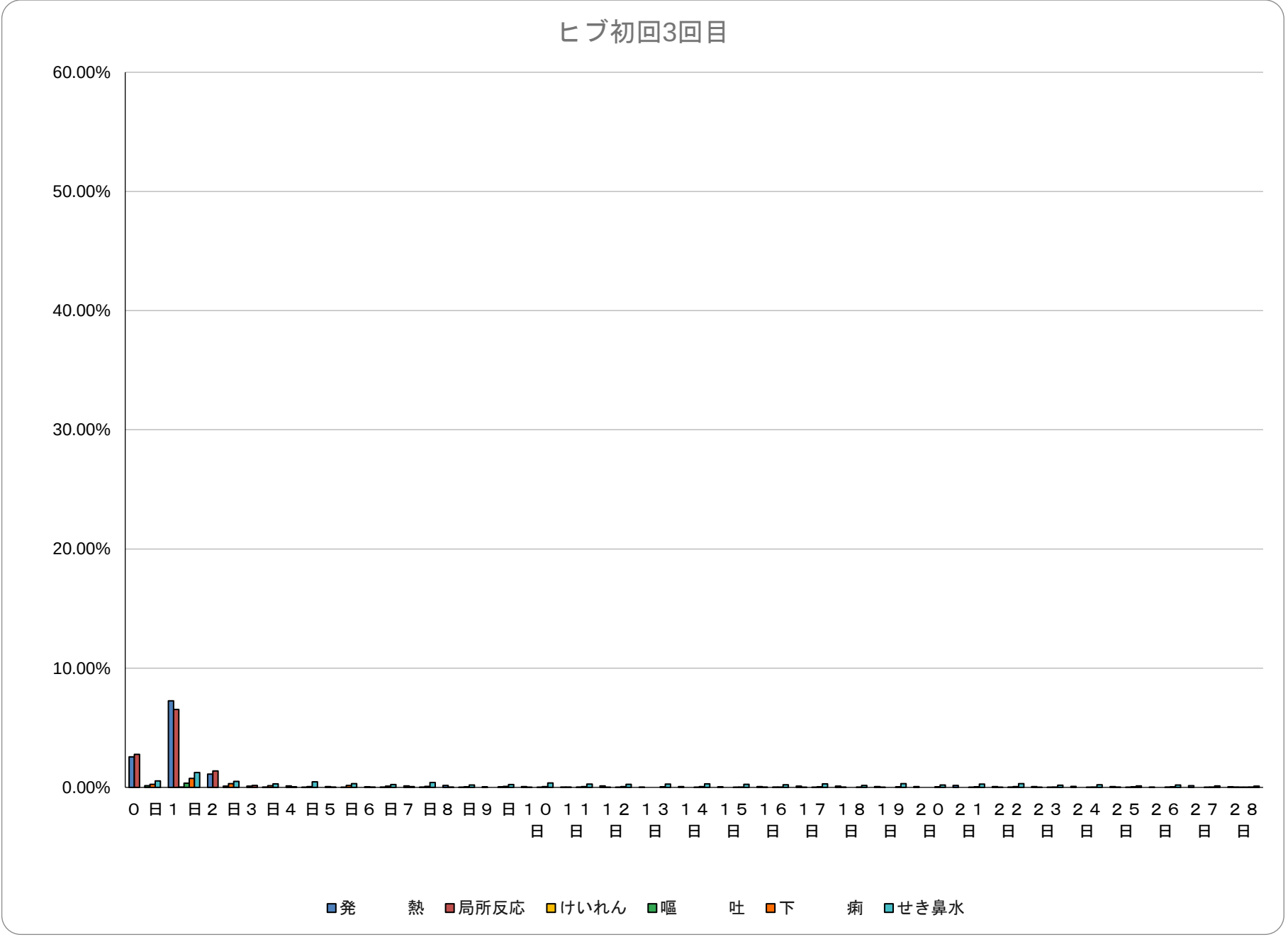
ヒブ初回3回目
60.00%
50.00%
40.00%
30.00%
20.00%
10.00%
0.00%
0日 1日 2日 3日 4日 5日 6日 7日 8日 9日 10日 11日 12日 13日 14日 15日 16日 17日 18日 19日 20日 21日 22日 23日 24日 25日 26日 27日 28日
発熱
局所反応
けいれん
嘔吐
下痢
せき鼻水

第17群

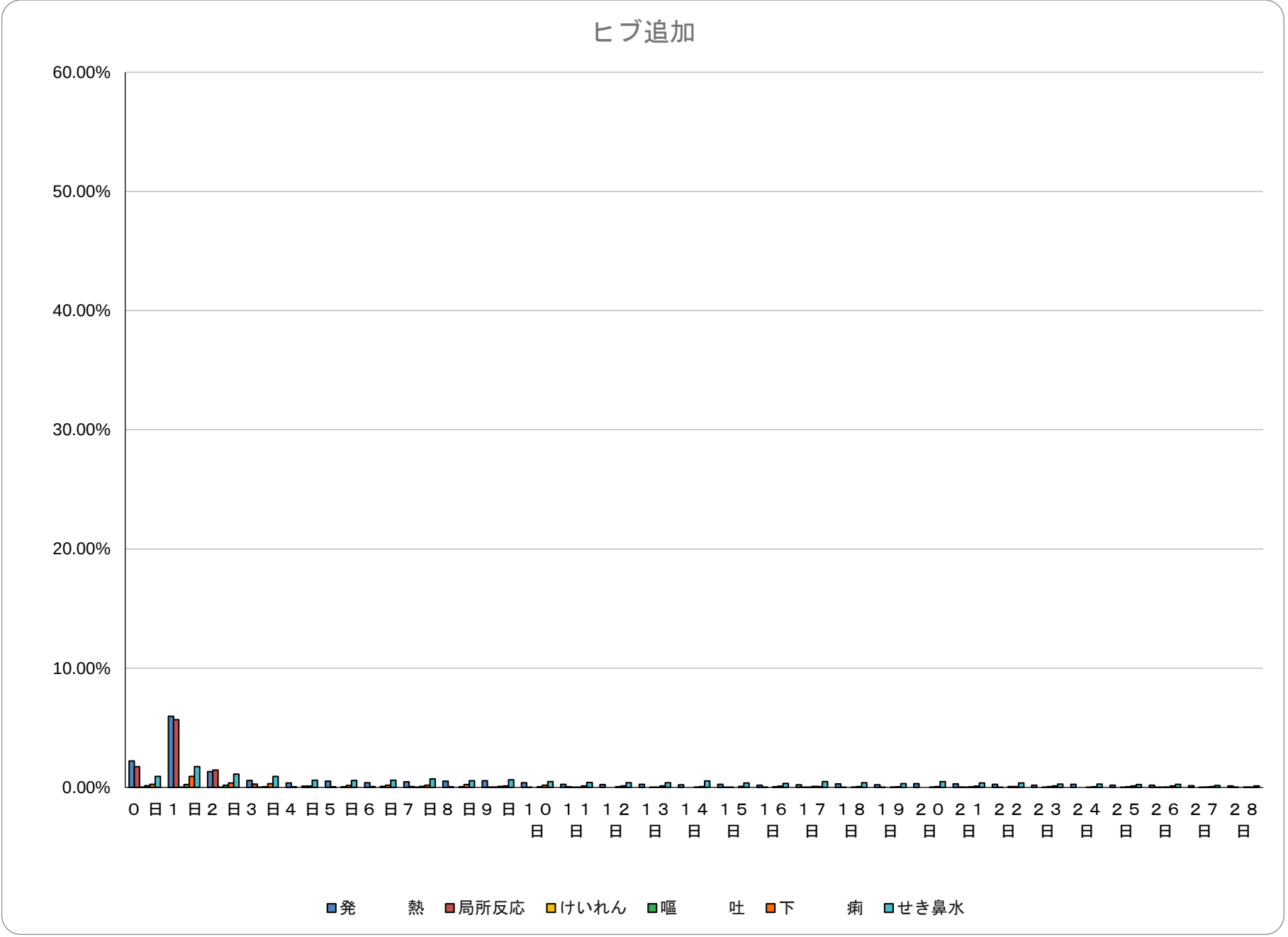
ヒブ追加
60.00%
50.00%
40.00%
30.00%
20.00%
10.00%
0.00%
0日 1日 2日 3日 4日 5日 6日 7日 8日 9日 10日 11日 12日 13日 14日 15日 16日 17日 18日 19日 20日 21日 22日 23日 24日 25日 26日 27日 28日
発熱
局所反応
けいれん
嘔吐
下痢
せき鼻水

第17群

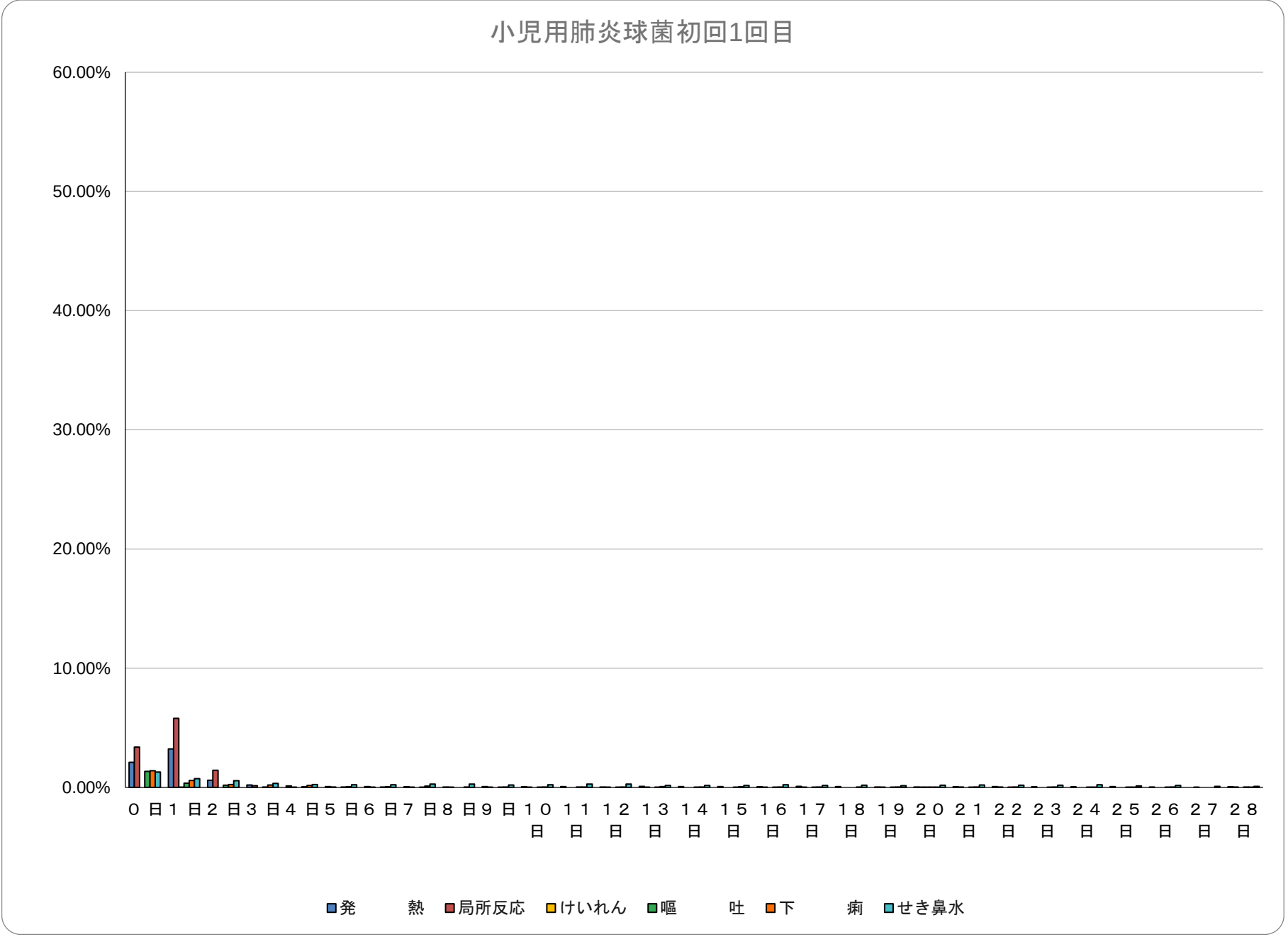
小児用肺炎球菌初回1回目
60.00%
50.00%
40.00%
30.00%
20.00%
10.00%
0.00%
0日 1日 2日 3日 4日 5日 6日 7日 8日 9日 10日 11日 12日 13日 14日 15日 16日 17日 18日 19日 20日 21日 22日 23日 24日 25日 26日 27日 28日
発熱
局所反応
けいれん
嘔吐
下痢
せき鼻水

第17群

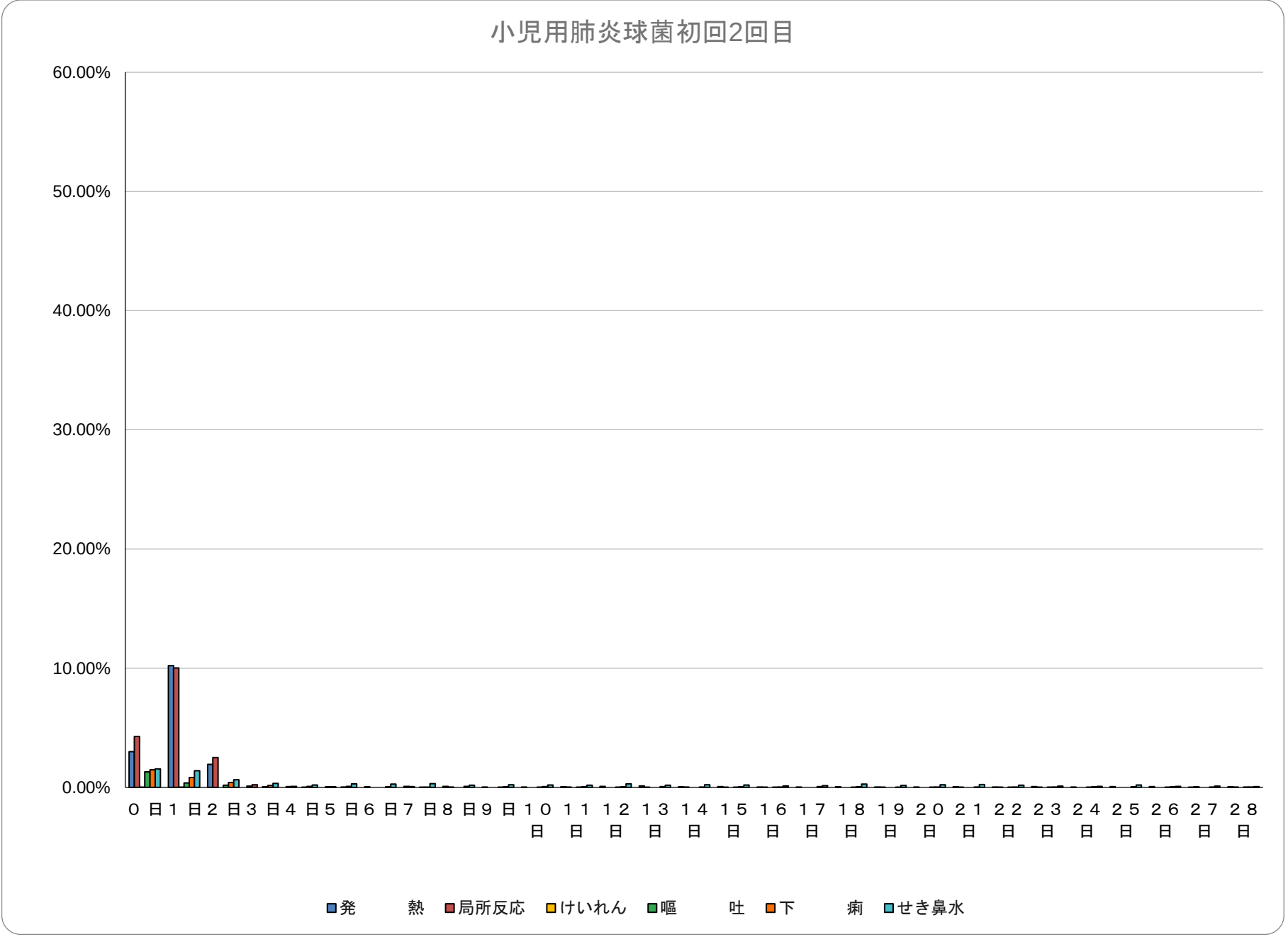
小児用肺炎球菌初回2回目
60.00%
50.00%
40.00%
30.00%
20.00%
10.00%
0.00%
0日 1日 2日 3日 4日 5日 6日 7日 8日 9日 10日 11日 12日 13日 14日 15日 16日 17日 18日 19日 20日 21日 22日 23日 24日 25日 26日 27日 28日
発熱
局所反応
けいれん
嘔吐
下痢
せき鼻水

第17群

第17群

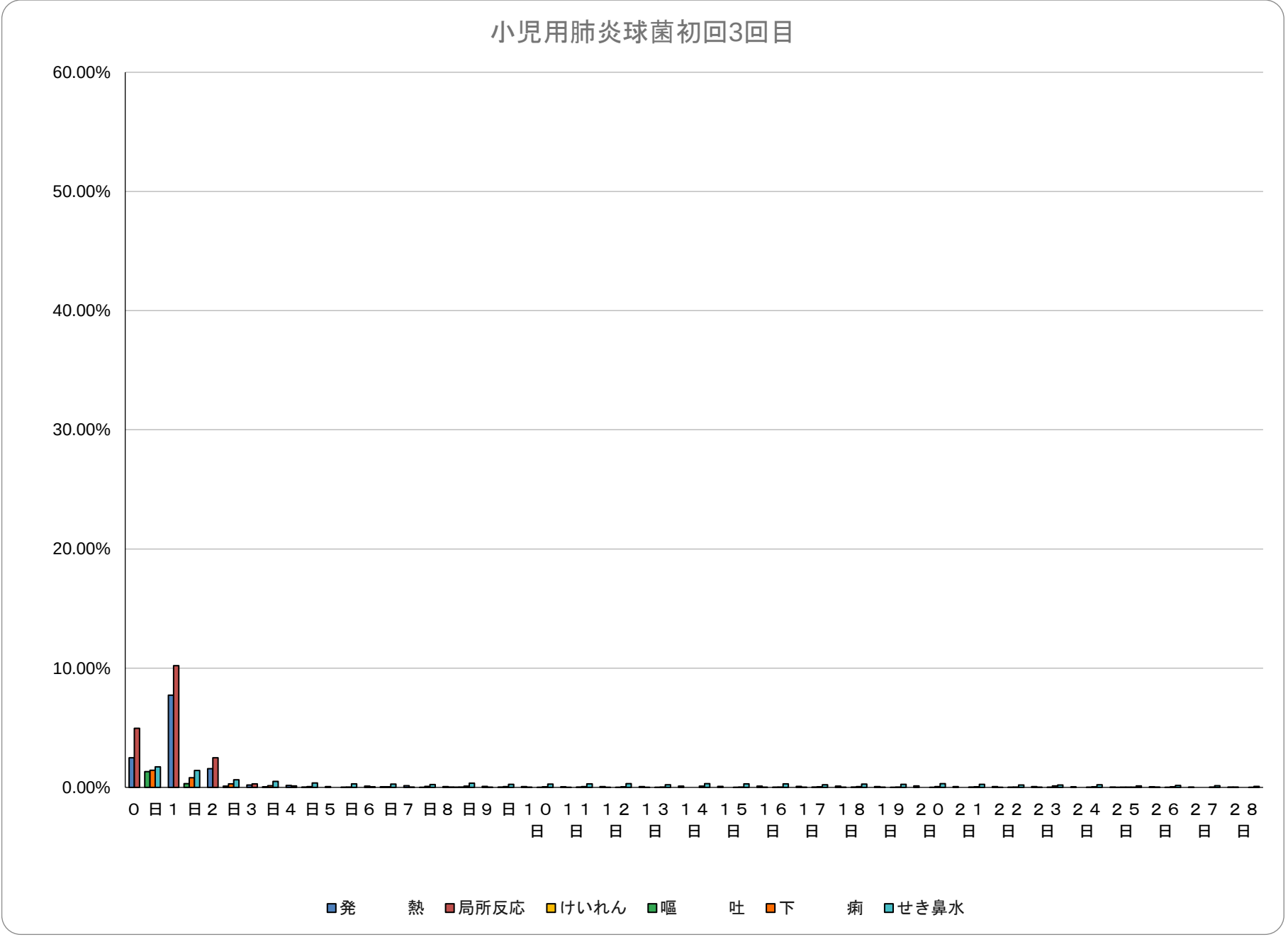
小児用肺炎球菌初回3回目
60.00%
50.00%
40.00%
30.00%
20.00%
10.00%
0.00%
0日 1日 2日 3日 4日 5日 6日 7日 8日 9日 10日 11日 12日 13日 14日 15日 16日 17日 18日 19日 20日 21日 22日 23日 24日 25日 26日 27日 28日
発熱
局所反応
けいれん
嘔吐
下痢
せき鼻水

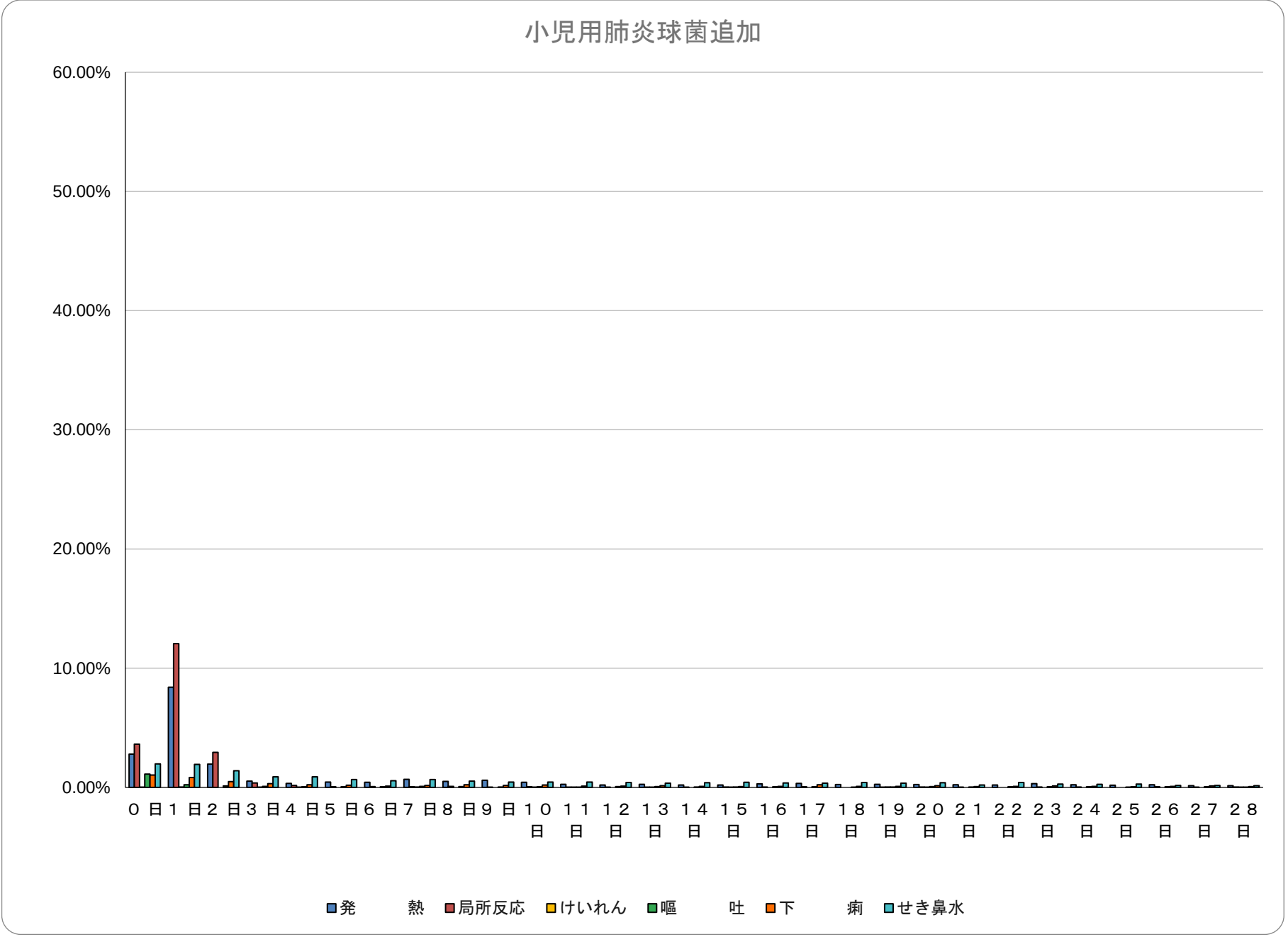
小児用肺炎球菌追加
60.00%
50.00%
40.00%
30.00%
20.00%
10.00%
0.00%
０日
１日
２日
３日
４日
５日
６日
７日
８日
９日
１０日
１１日
１２日
１３日
１４日
１５日
１６日
１７日
１８日
１９日
２０日
２１日
２２日
２３日
２４日
２５日
２６日
２７日
２８日
発熱
局所反応
けいれん
嘔吐
下痢
せき鼻水

第17群

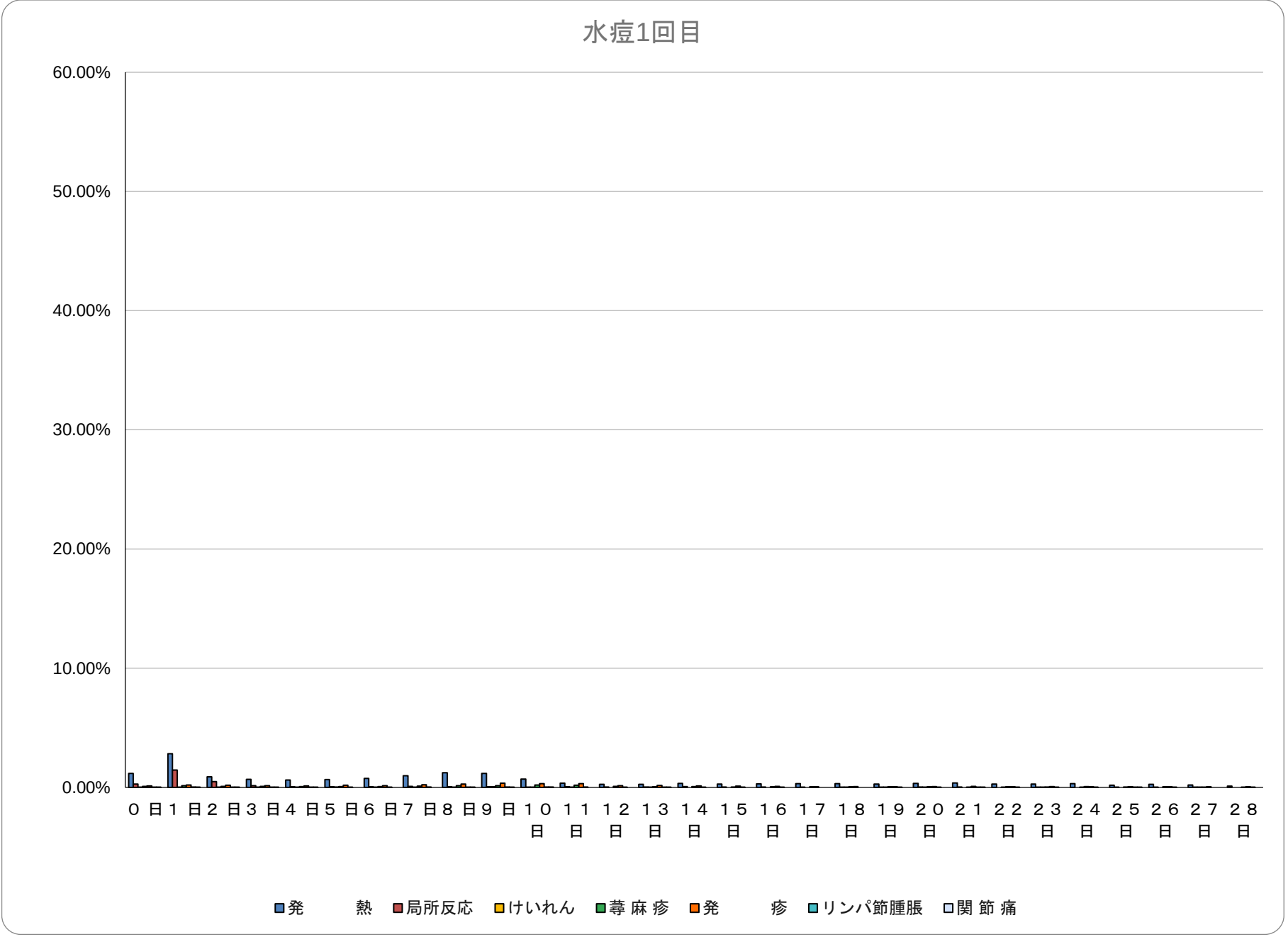
水痘1回目
60.00%
50.00%
40.00%
30.00%
20.00%
10.00%
0.00%
0日 1日 2日 3日 4日 5日 6日 7日 8日 9日 10日 11日 12日 13日 14日 15日 16日 17日 18日 19日 20日 21日 22日 23日 24日 25日 26日 27日 28日
発熱
局所反応
けいれん
蕁麻疹
発疹
リンパ節腫脹
関節痛

第17群

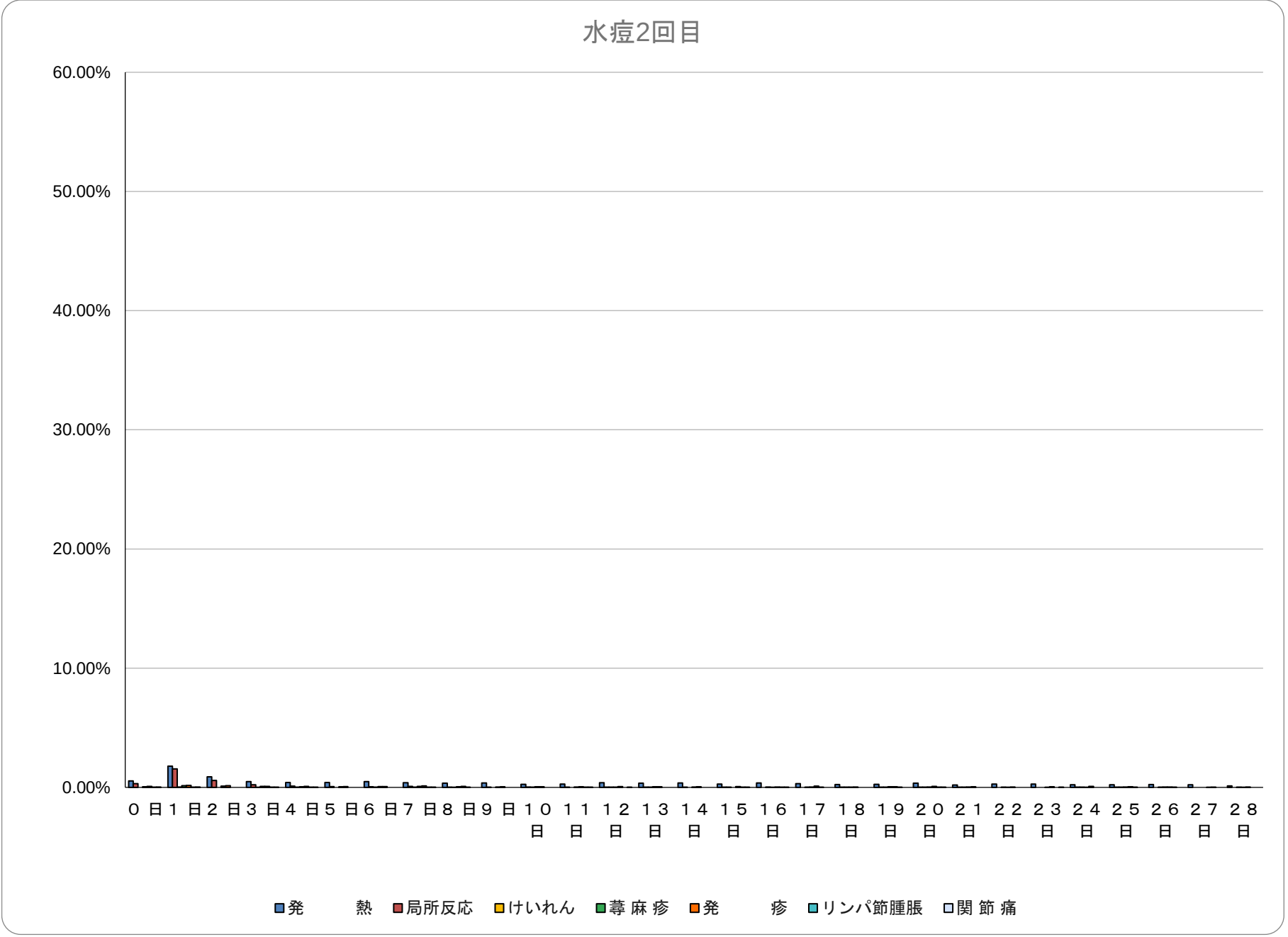
水痘2回目
60.00%
50.00%
40.00%
30.00%
20.00%
10.00%
0.00%
0日 1日 2日 3日 4日 5日 6日 7日 8日 9日 10日 11日 12日 13日 14日 15日 16日 17日 18日 19日 20日 21日 22日 23日 24日 25日 26日 27日 28日
発熱
局所反応
けいれん
蕁麻疹
発疹
リンパ節腫脹
関節痛

第17群

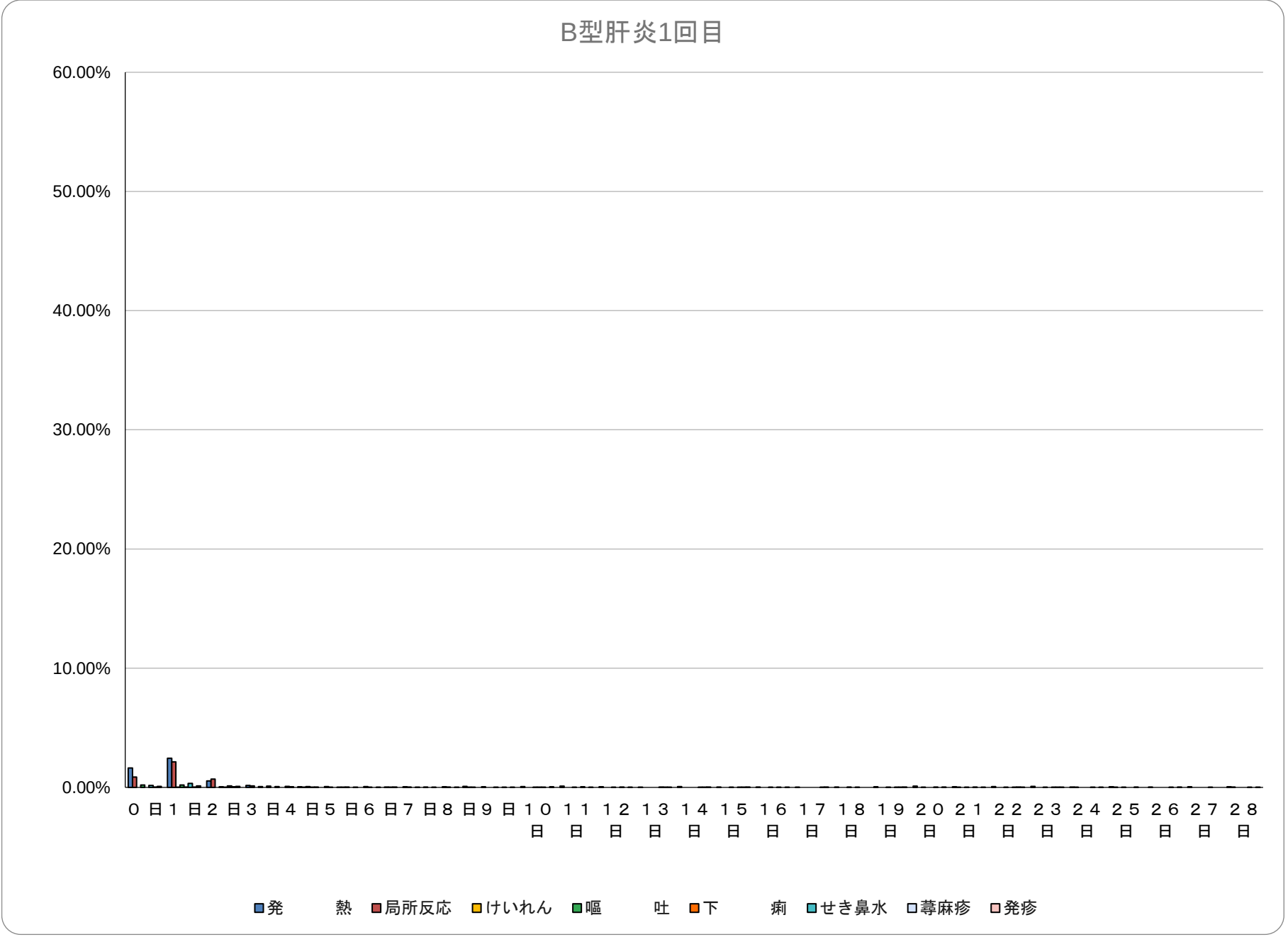
B型肝炎1回目
60.00%
50.00%
40.00%
30.00%
20.00%
10.00%
0.00%
０日
１日
２日
３日
４日
５日
６日
７日
８日
９日
１０日
１１日
１２日
１３日
１４日
１５日
１６日
１７日
１８日
１９日
２０日
２１日
２２日
２３日
２４日
２５日
２６日
２７日
２８日
発熱
局所反応
けいれん
嘔吐
下痢
せき鼻水
蕁麻疹
発疹

第17群

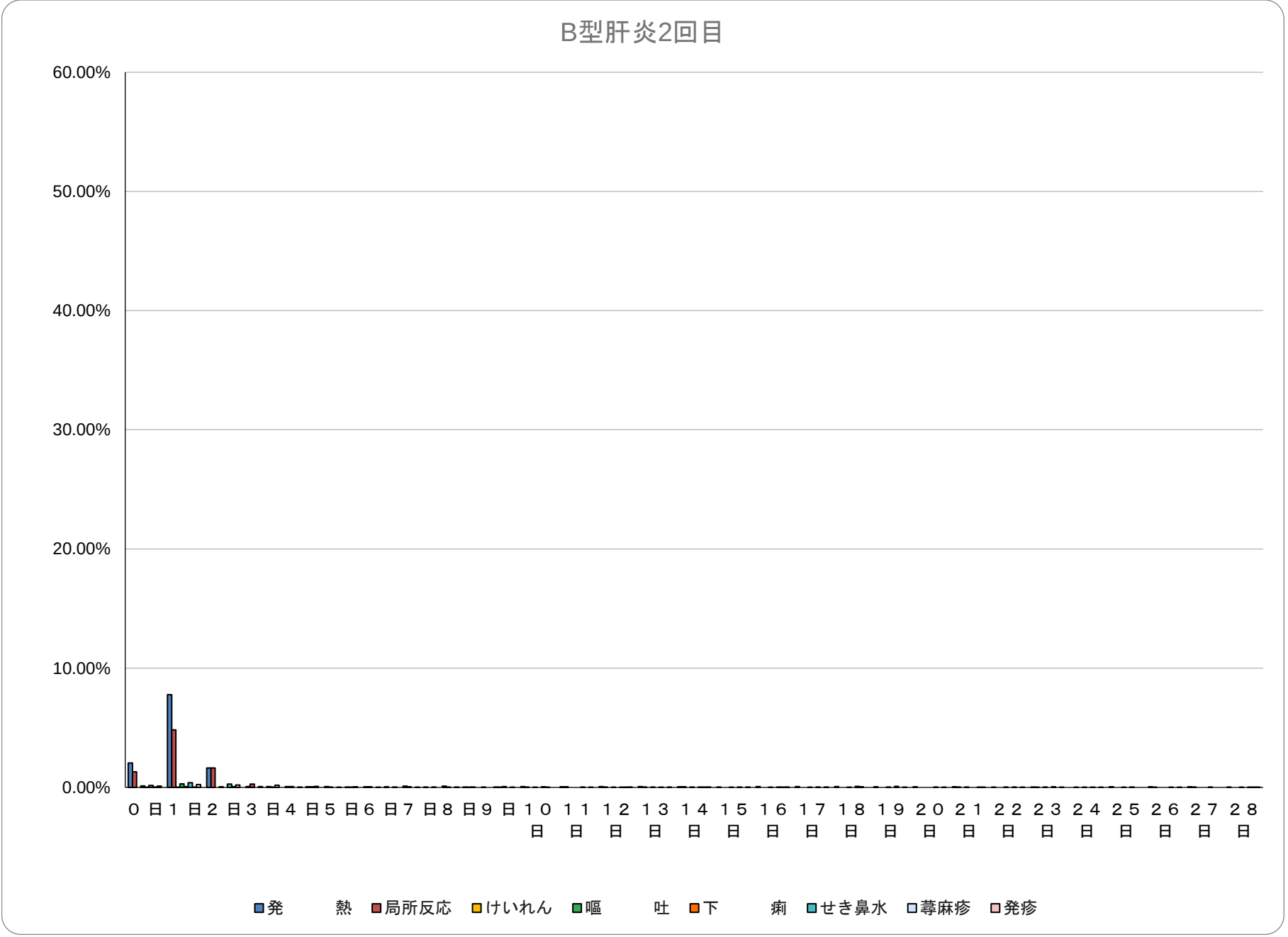
B型肝炎2回目
60.00%
50.00%
40.00%
30.00%
20.00%
10.00%
0.00%
０日
１日
２日
３日
４日
５日
６日
７日
８日
９日
１０日
１１日
１２日
１３日
１４日
１５日
１６日
１７日
１８日
１９日
２０日
２１日
２２日
２３日
２４日
２５日
２６日
２７日
２８日
発熱
局所反応
けいれん
嘔吐
下痢
せき鼻水
蕁麻疹
発疹

第17群

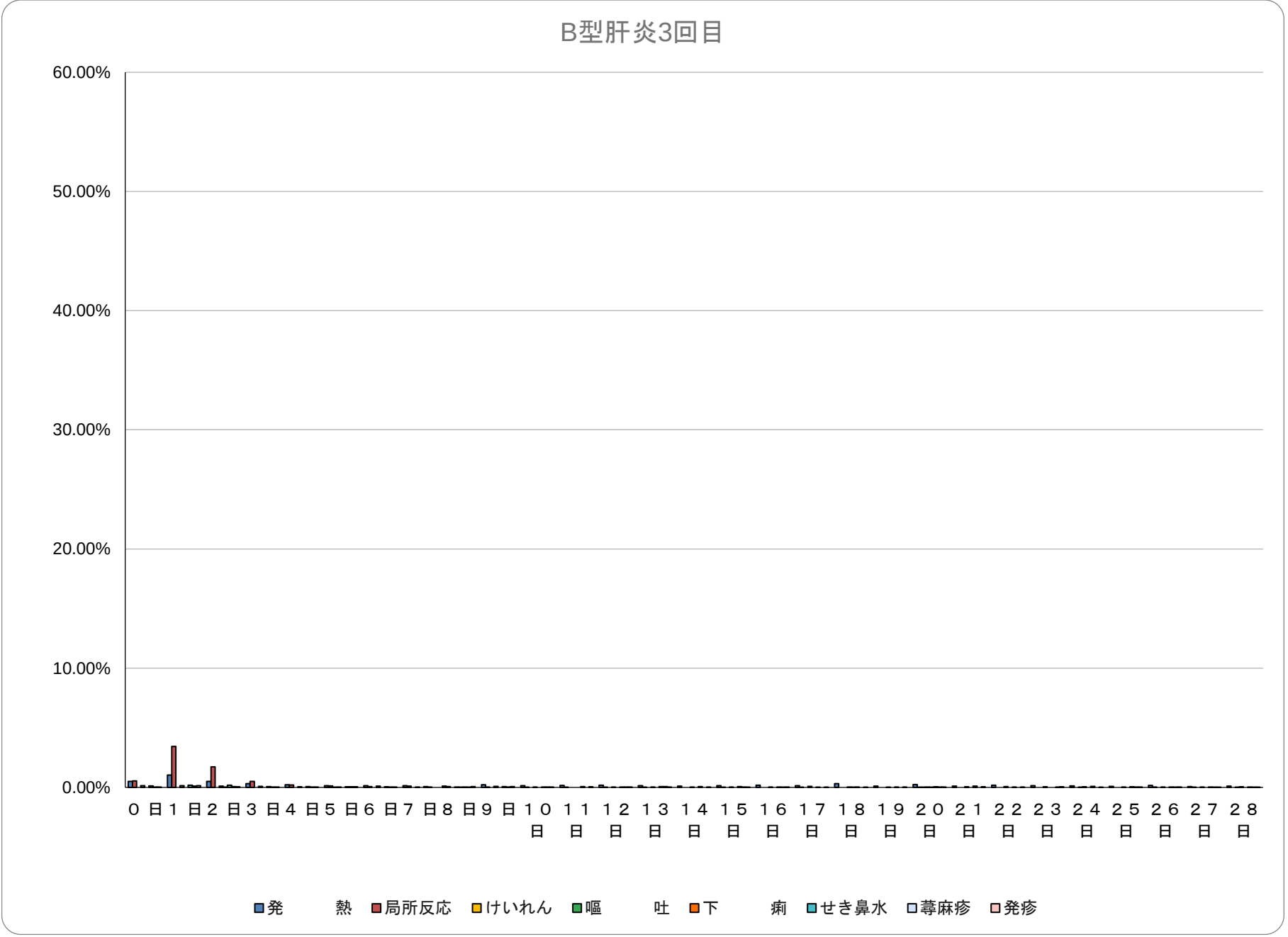
B型肝炎3回目
60.00%
50.00%
40.00%
30.00%
20.00%
10.00%
0.00%
０日
１日
２日
３日
４日
５日
６日
７日
８日
９日
１０日
１１日
１２日
１３日
１４日
１５日
１６日
１７日
１８日
１９日
２０日
２１日
２２日
２３日
２４日
２５日
２６日
２７日
２８日
発熱
局所反応
けいれん
嘔吐
下痢
せき鼻水
蕁麻疹
発疹

第17群

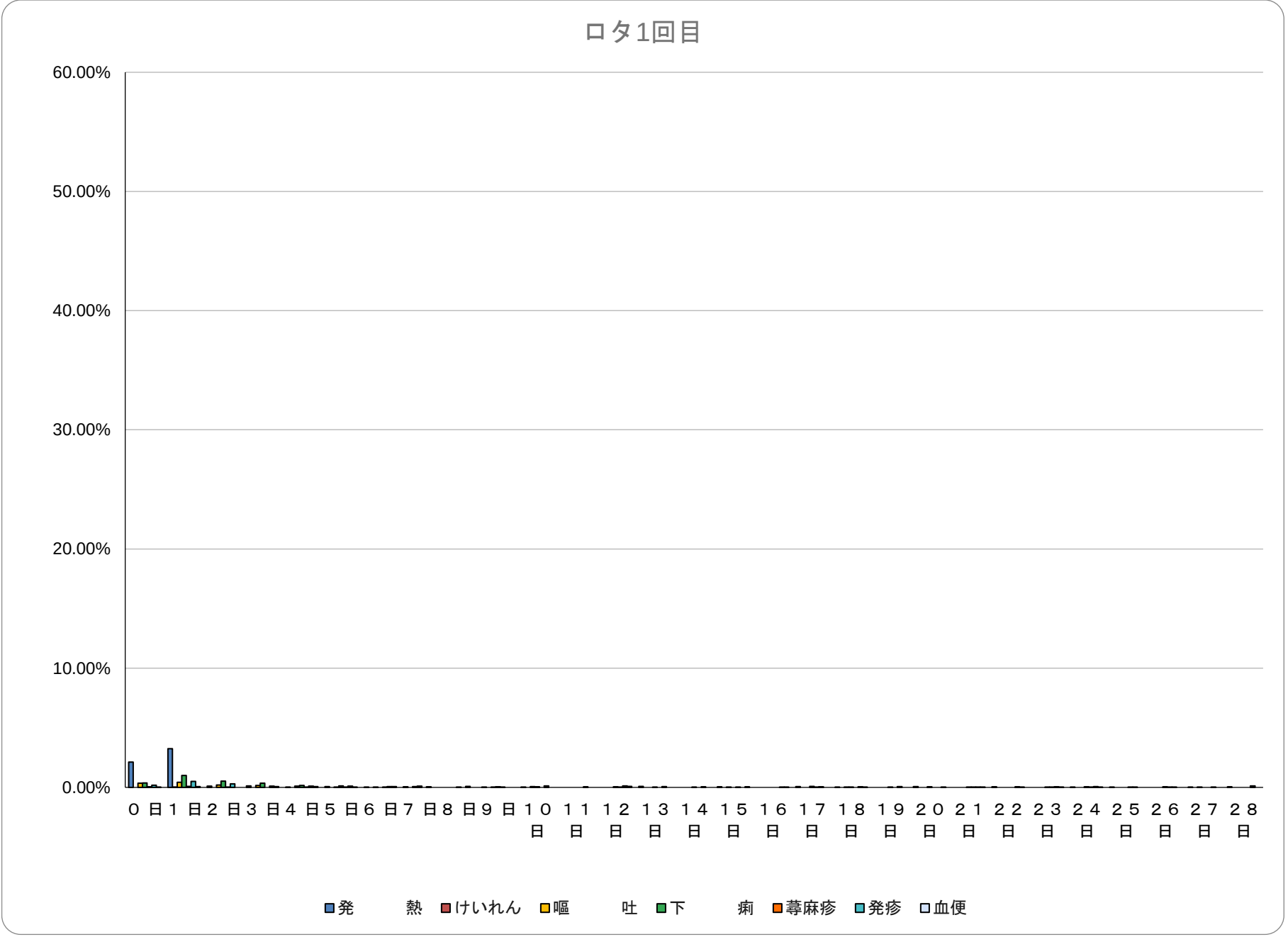
ロタ1回目
60.00%
50.00%
40.00%
30.00%
20.00%
10.00%
0.00%
0日 1日 2日 3日 4日 5日 6日 7日 8日 9日 10日 11日 12日 13日 14日 15日 16日 17日 18日 19日 20日 21日 22日 23日 24日 25日 26日 27日 28日
発熱
けいれん
嘔吐
下痢
蕁麻疹
発疹
血便

第17群

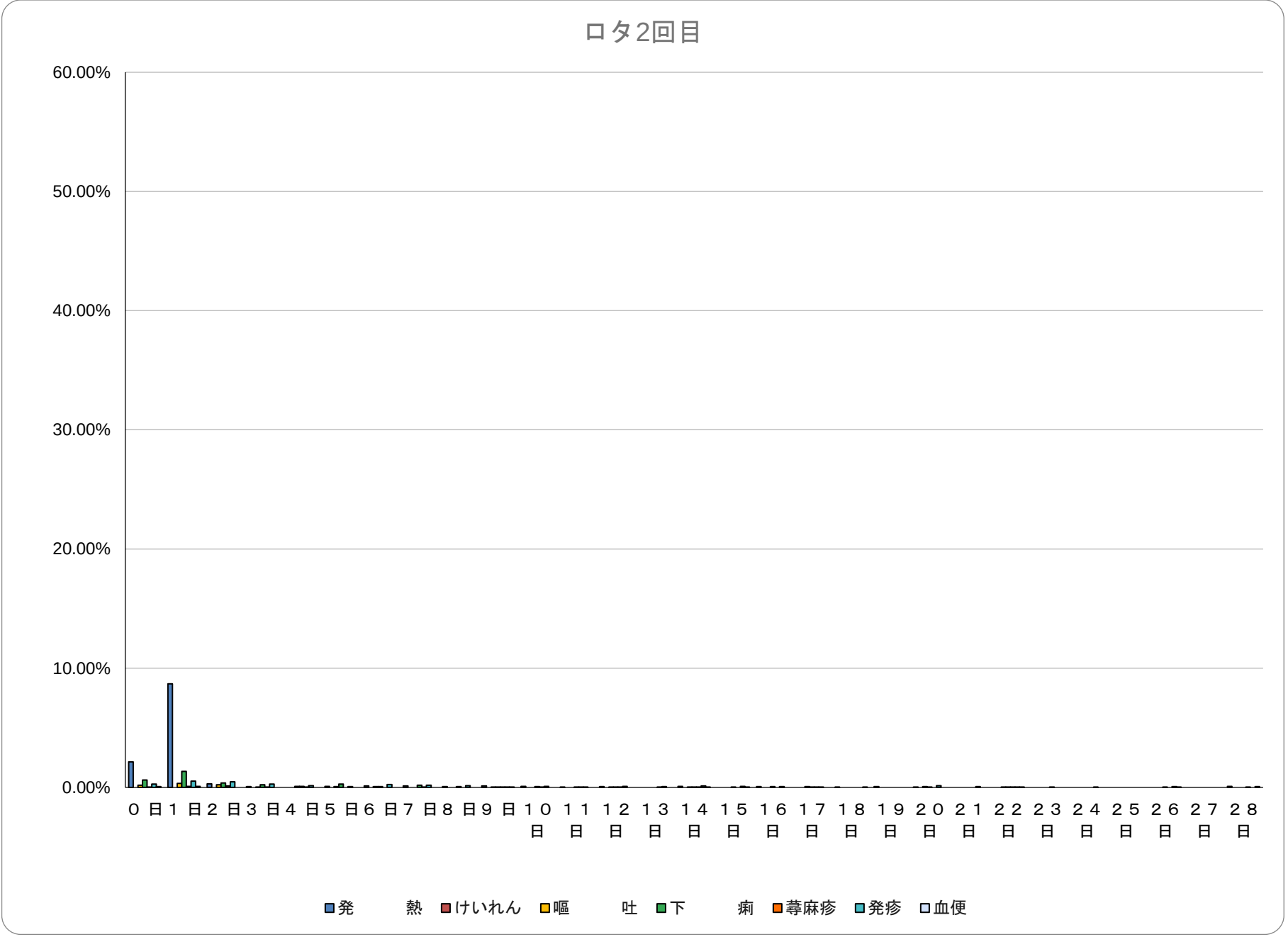
ロタ2回目
60.00%
50.00%
40.00%
30.00%
20.00%
10.00%
0.00%
0日 1日 2日 3日 4日 5日 6日 7日 8日 9日 10日 11日 12日 13日 14日 15日 16日 17日 18日 19日 20日 21日 22日 23日 24日 25日 26日 27日 28日
発熱
けいれん
嘔吐
下痢
蕁麻疹
発疹
血便

第17群

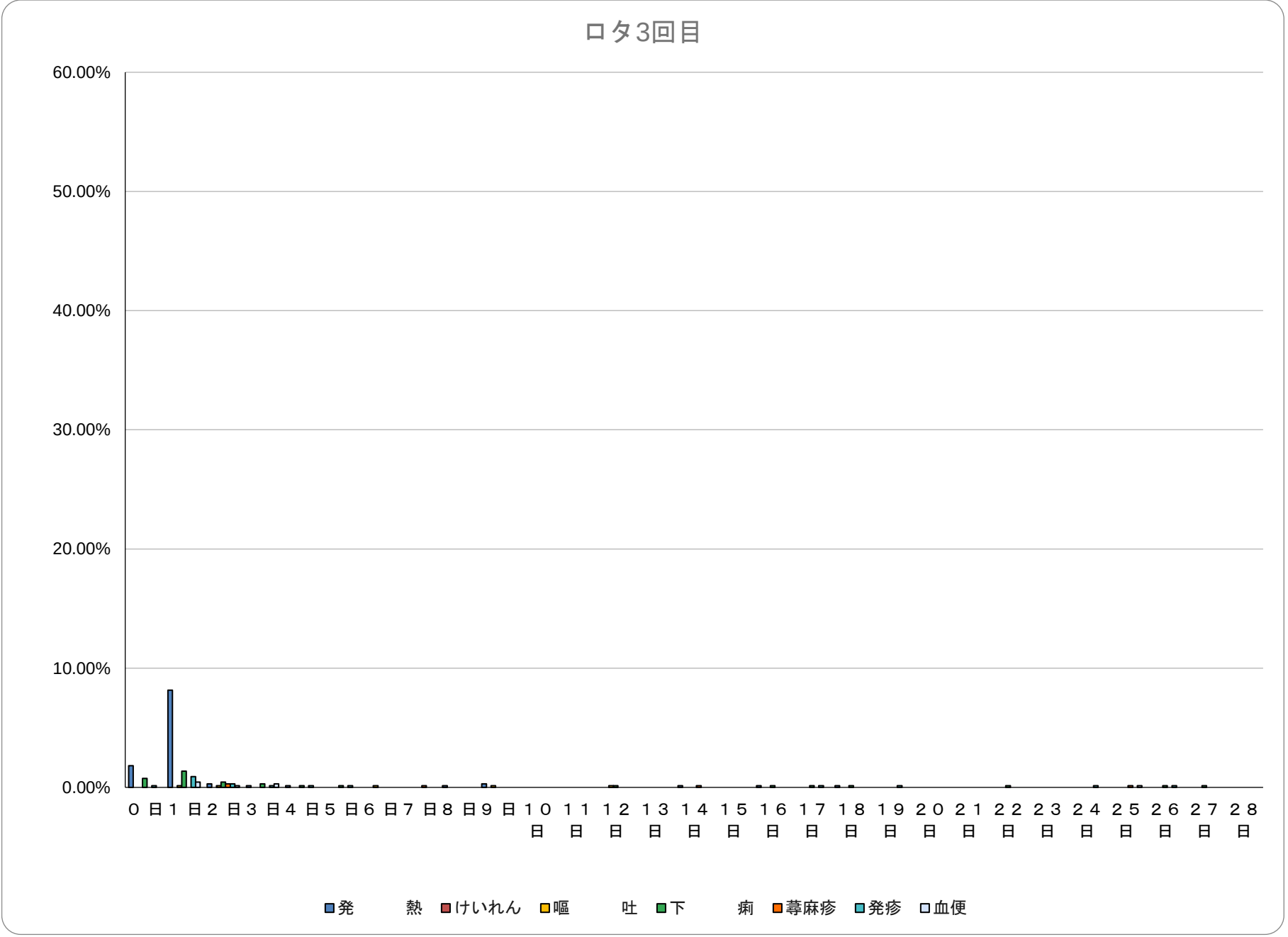
ロタ3回目
60.00%
50.00%
40.00%
30.00%
20.00%
10.00%
0.00%
0日 1日 2日 3日 4日 5日 6日 7日 8日 9日 10日 11日 12日 13日 14日 15日 16日 17日 18日 19日 20日 21日 22日 23日 24日 25日 26日 27日 28日
発熱
けいれん
嘔吐
下痢
蕁麻疹
発疹
血便

第17群

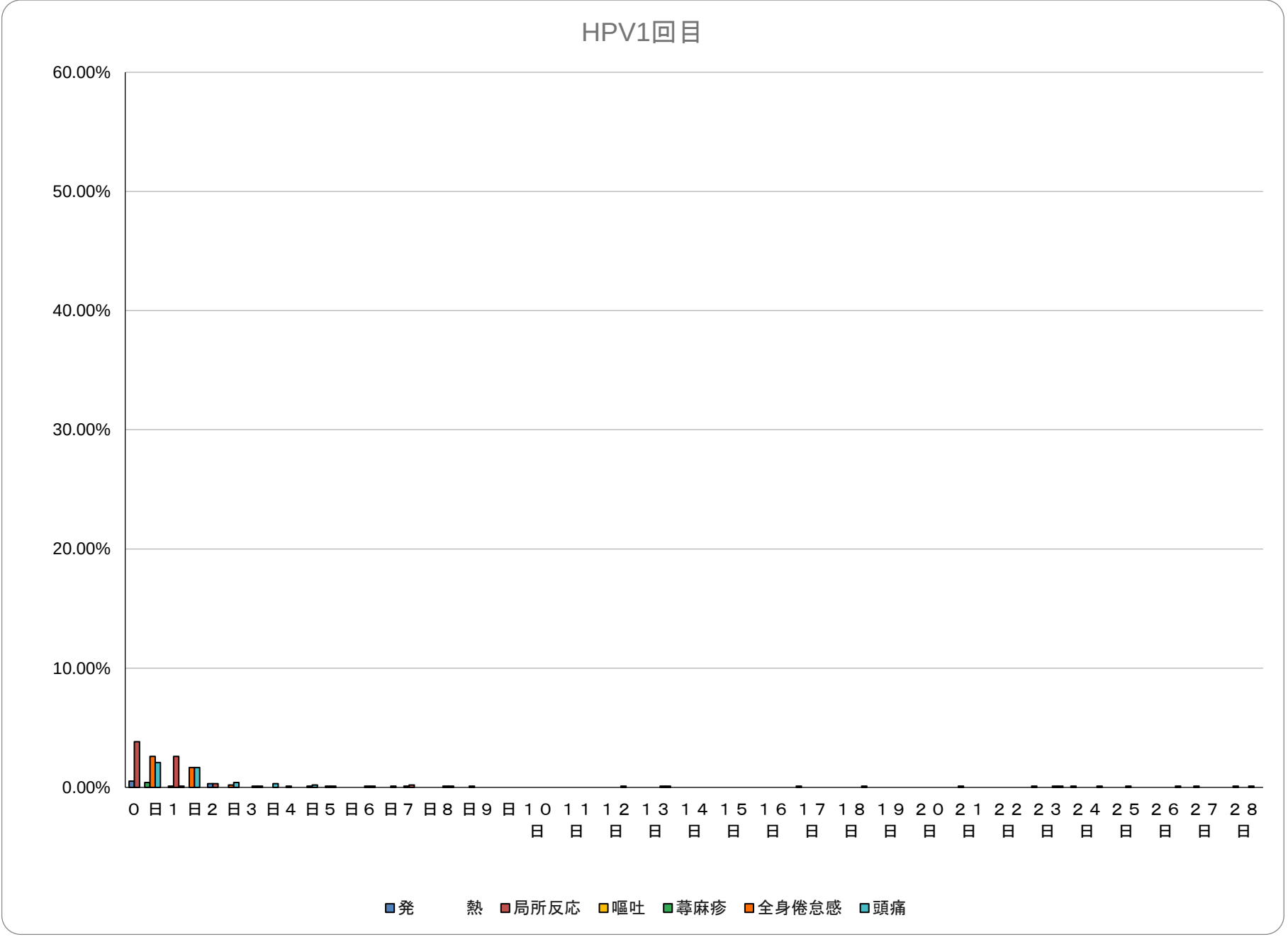
HPV1回目
60.00%
50.00%
40.00%
30.00%
20.00%
10.00%
0.00%
0日 1日 2日 3日 4日 5日 6日 7日 8日 9日 10日 11日 12日 13日 14日 15日 16日 17日 18日 19日 20日 21日 22日 23日 24日 25日 26日 27日 28日
発熱
局所反応
嘔吐
蕁麻疹
全身倦怠感
頭痛

第17群

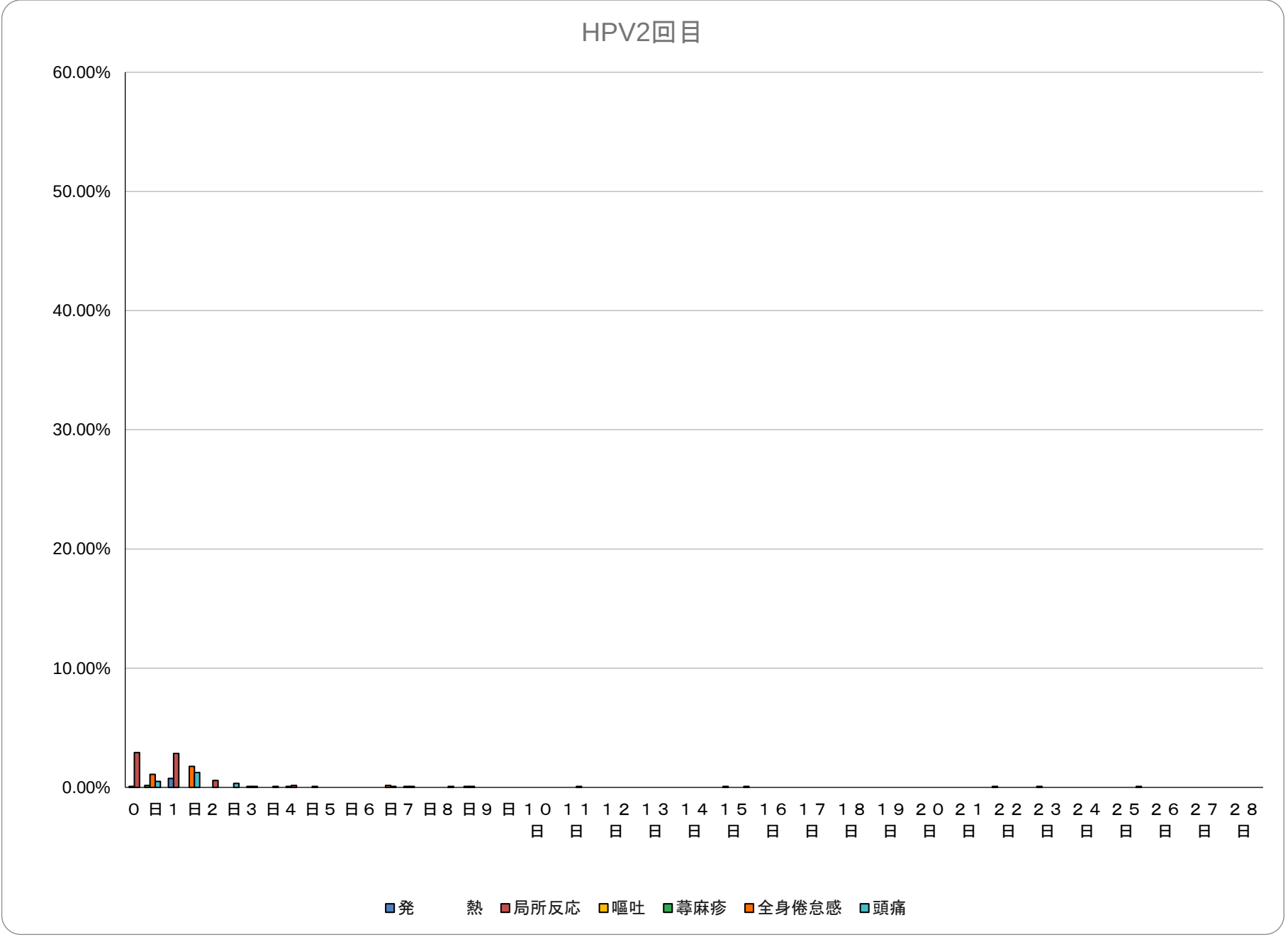
HPV2回目
60.00%
50.00%
40.00%
30.00%
20.00%
10.00%
0.00%
0日 1日 2日 3日 4日 5日 6日 7日 8日 9日 10日 11日 12日 13日 14日 15日 16日 17日 18日 19日 20日 21日 22日 23日 24日 25日 26日 27日 28日
発熱
局所反応
嘔吐
蕁麻疹
全身倦怠感
頭痛

第17群

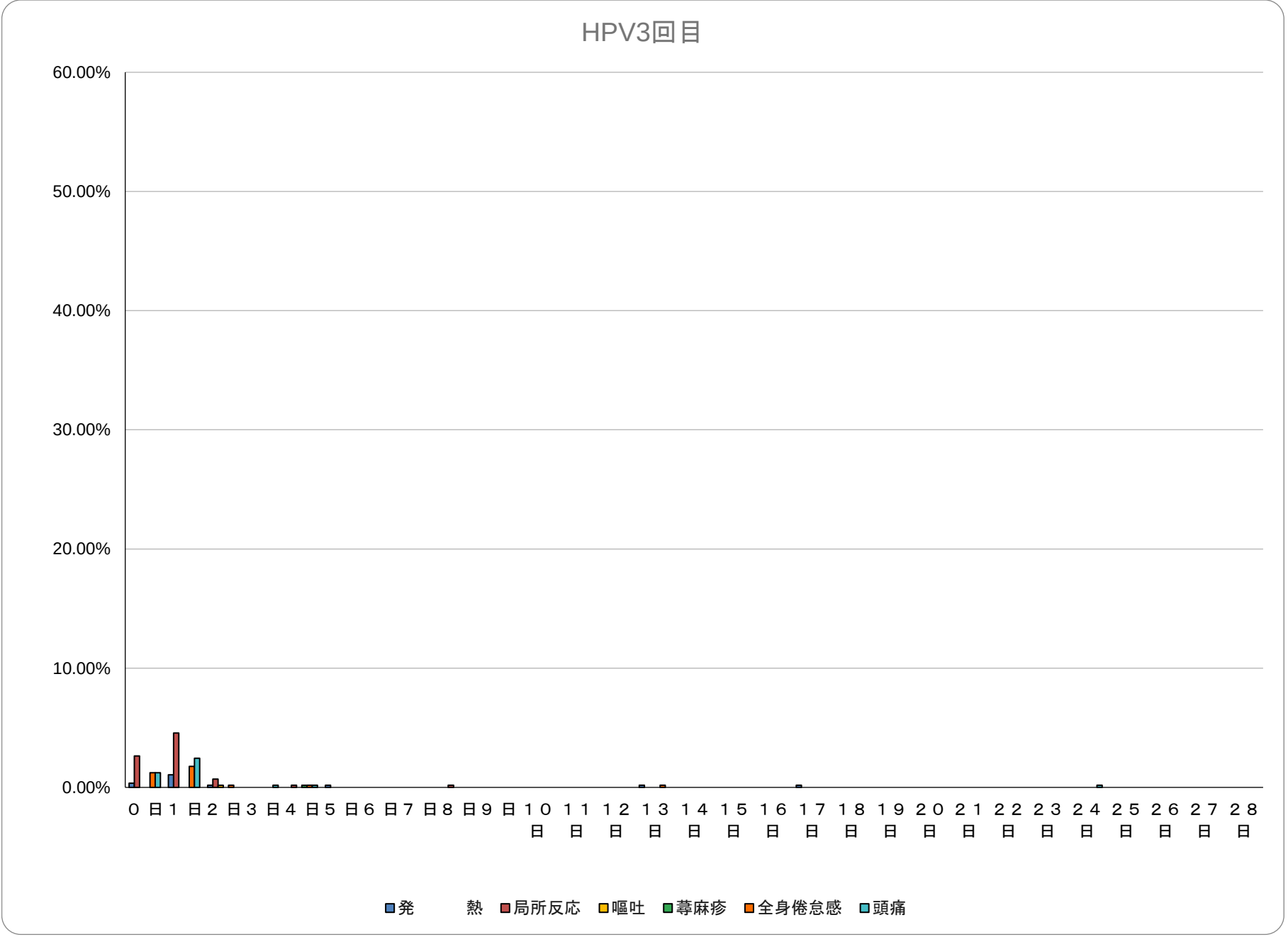
HPV3回目
60.00%
50.00%
40.00%
30.00%
20.00%
10.00%
0.00%
0日 1日 2日 3日 4日 5日 6日 7日 8日 9日 10日 11日 12日 13日 14日 15日 16日 17日 18日 19日 20日 21日 22日 23日 24日 25日 26日 27日 28日
発熱
局所反応
嘔吐
蕁麻疹
全身倦怠感
頭痛

第17群

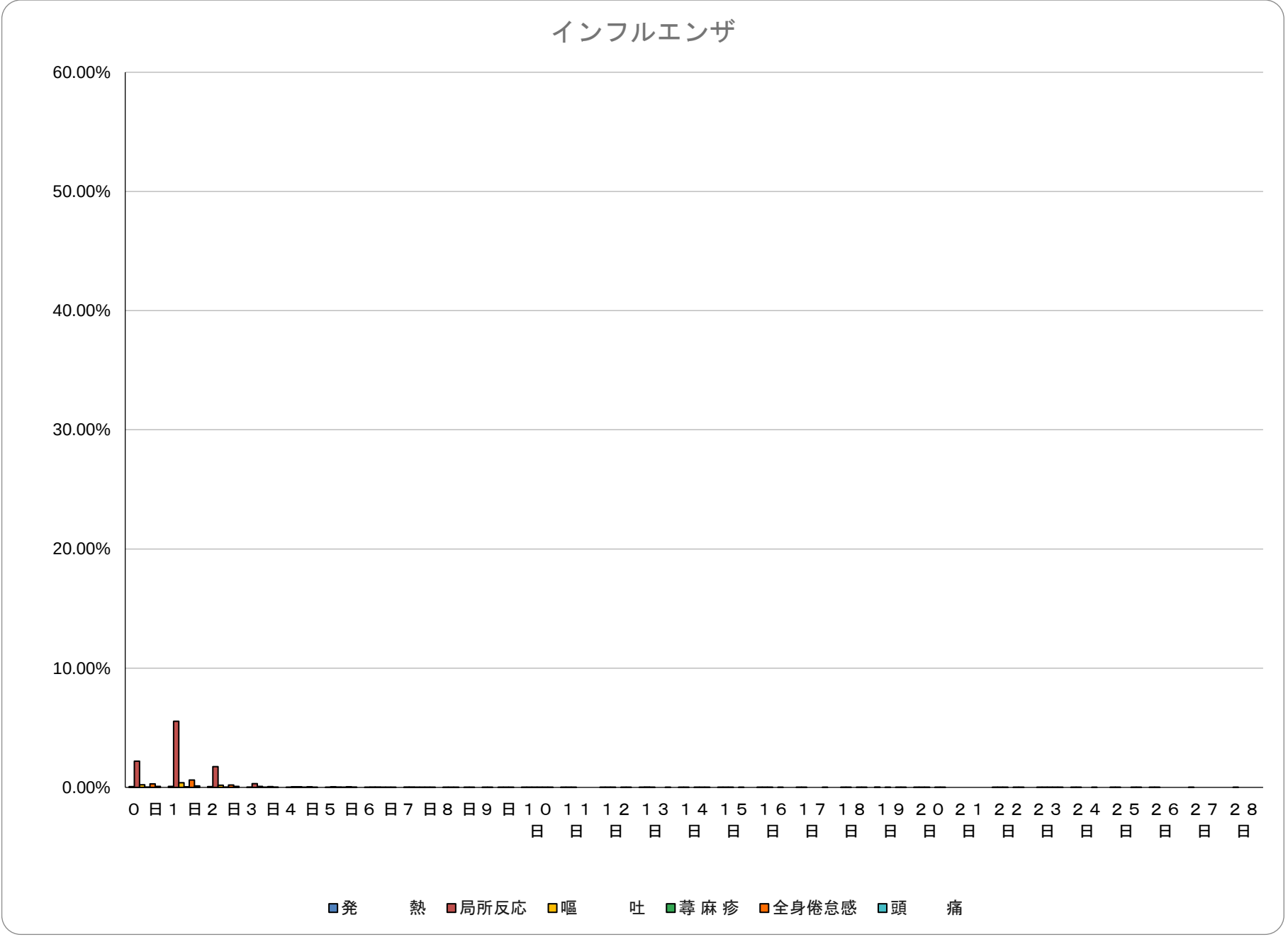
インフルエンザ
60.00%
50.00%
40.00%
30.00%
20.00%
10.00%
0.00%
0日 1日 2日 3日 4日 5日 6日 7日 8日 9日 10日 11日 12日 13日 14日 15日 16日 17日 18日 19日 20日 21日 22日 23日 24日 25日 26日 27日 28日
発熱
局所反応
嘔吐
蕁麻疹
全身倦怠感
頭痛

第17群

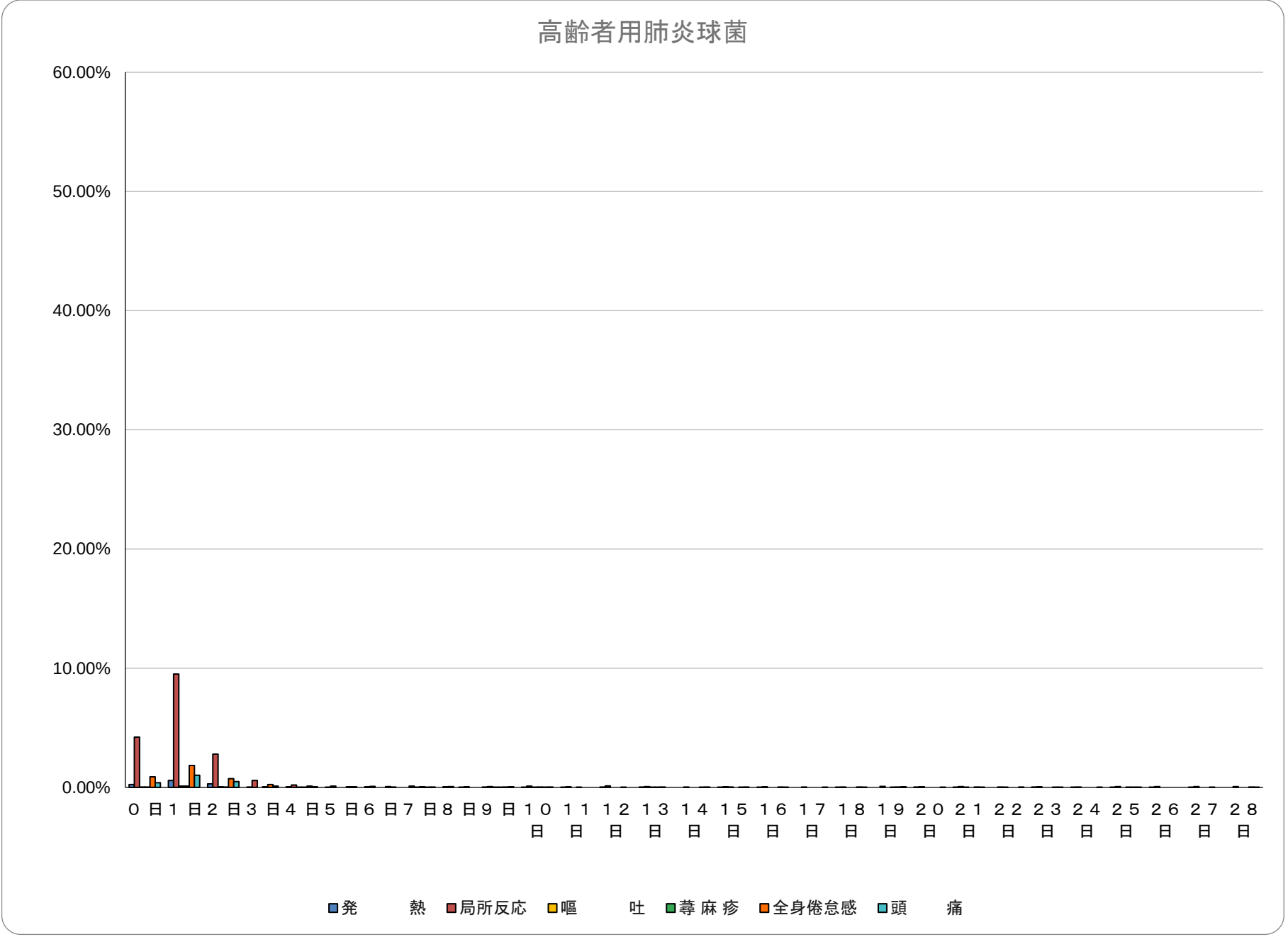
高齢者用肺炎球菌
60.00%
50.00%
40.00%
30.00%
20.00%
10.00%
0.00%
0日 1日 2日 3日 4日 5日 6日 7日 8日 9日 10日 11日 12日 13日 14日 15日 16日 17日 18日 19日 20日 21日 22日 23日 24日 25日 26日 27日 28日
発熱
局所反応
嘔吐
蕁麻疹
全身倦怠感
頭痛

第17群

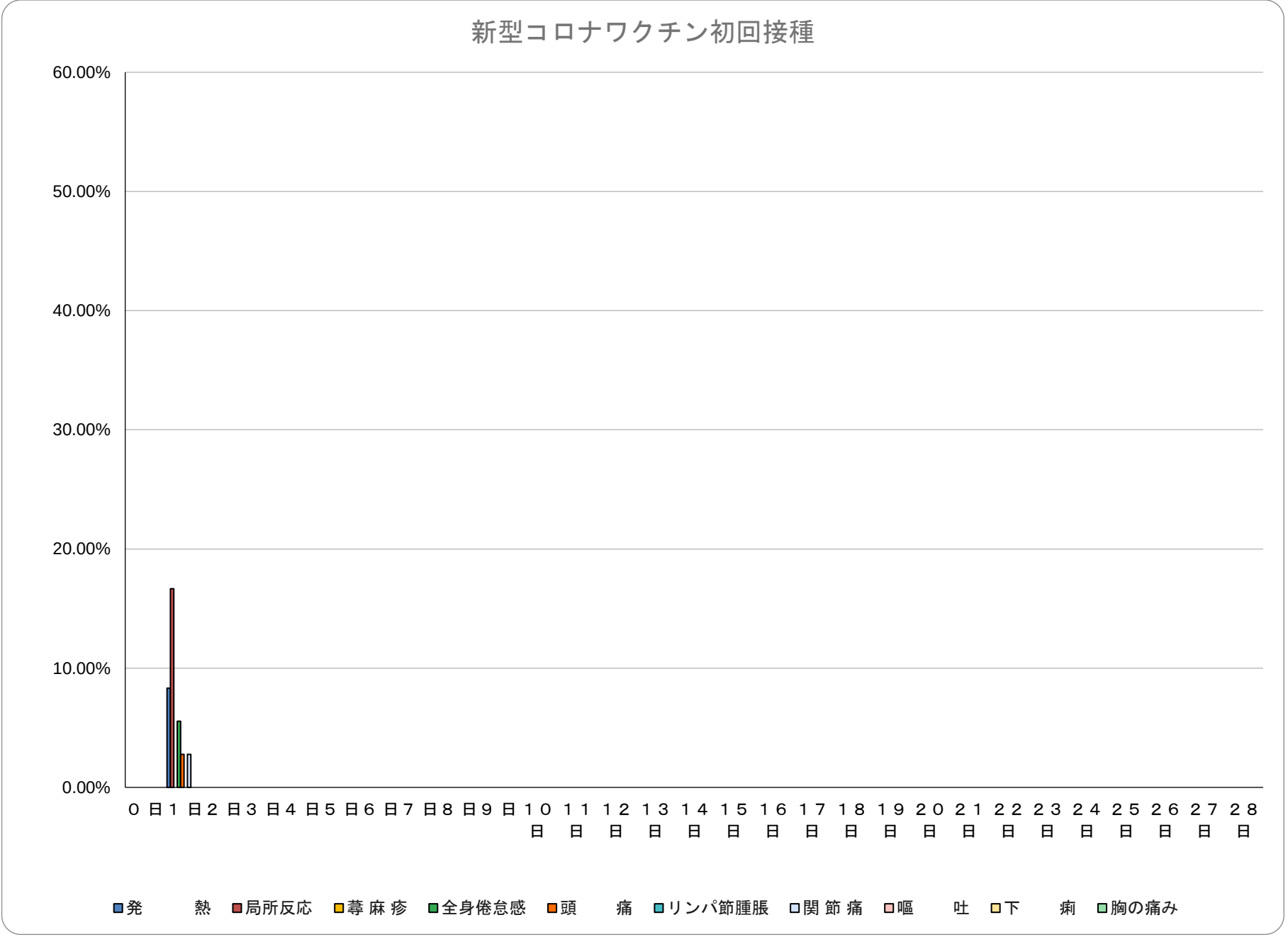
新型コロナワクチン初回接種
60.00%
50.00%
40.00%
30.00%
20.00%
10.00%
0.00%
０日
１日
２日
３日
４日
５日
６日
７日
８日
９日
１０日
１１日
１２日
１３日
１４日
１５日
１６日
１７日
１８日
１９日
２０日
２１日
２２日
２３日
２４日
２５日
２６日
２７日
２８日
発熱
局所反応
蕁麻疹
全身倦怠感
頭痛
リンパ節腫脹
関節痛
嘔吐
下痢
胸の痛み

第17群

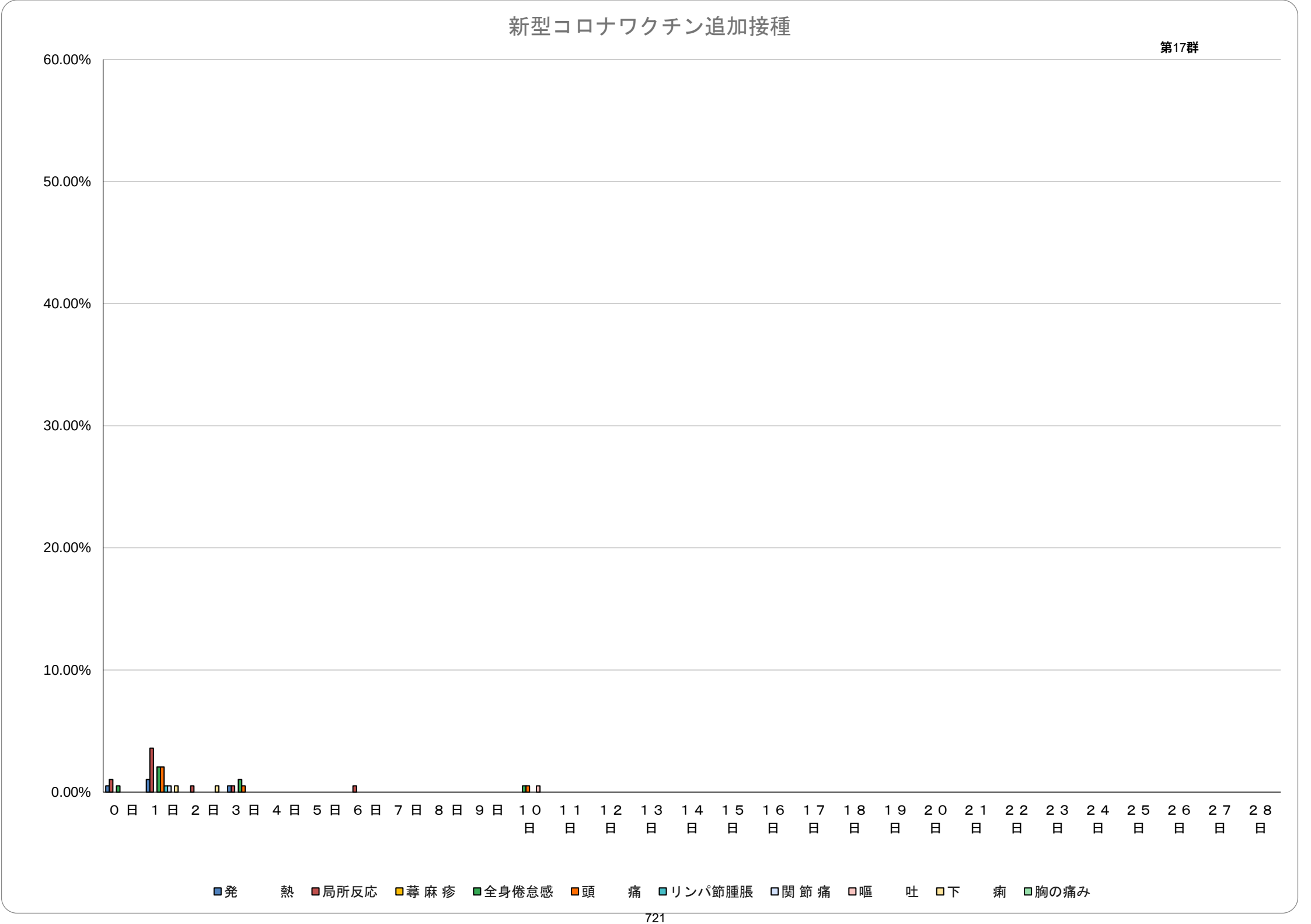
新型コロナワクチン追加接種
第17群
60.00%
50.00%
40.00%
30.00%
20.00%
10.00%
0.00%
０日
１日
２日
３日
４日
５日
６日
７日
８日
９日
１０日
１１日
１２日
１３日
１４日
１５日
１６日
１７日
１８日
１９日
２０日
２１日
２２日
２３日
２４日
２５日
２６日
２７日
２８日
発熱
局所反応
蕁麻疹
全身倦怠感
頭痛
リンパ節腫脹
関節痛
嘔吐
下痢
胸の痛み

平成８年度～令和６年度

累　計　表

第１７群

ＢＣＧ針痕数分布、

年齢・何らかの健康異常

有無別

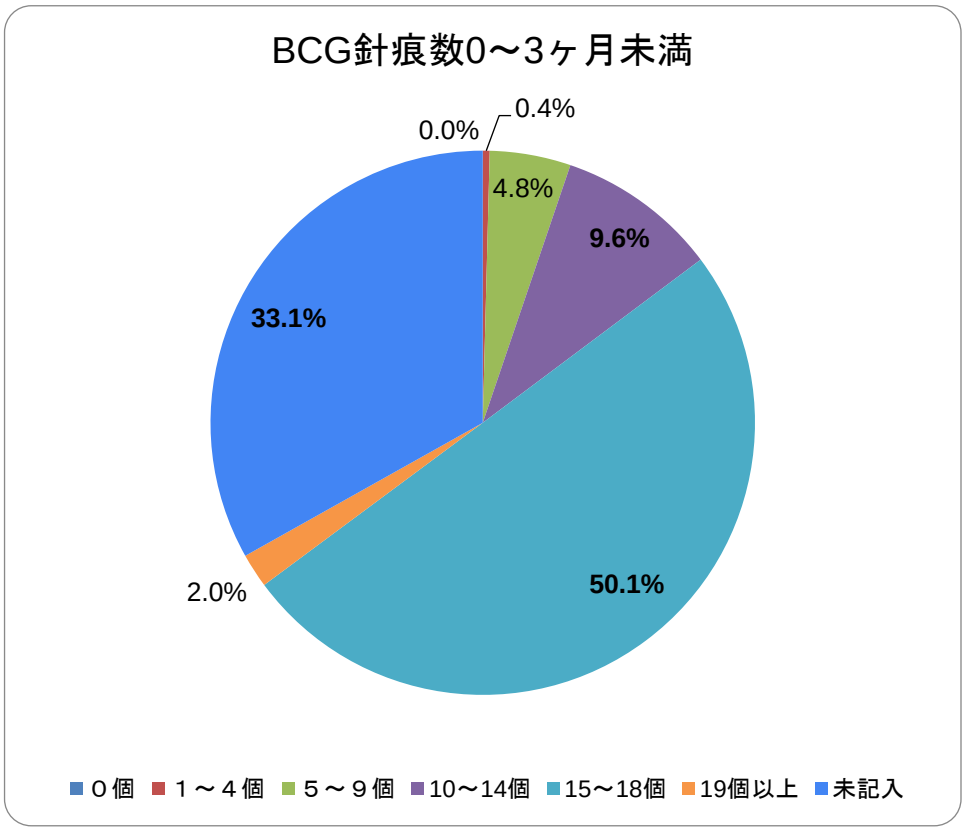
BCG針痕数0～3ヶ月未満
0.0%
0.4%
4.8%
9.6%
33.1%
2.0%
50.1%
０個
１～４個
５～９個
10～14個
15～18個
19個以上
未記入

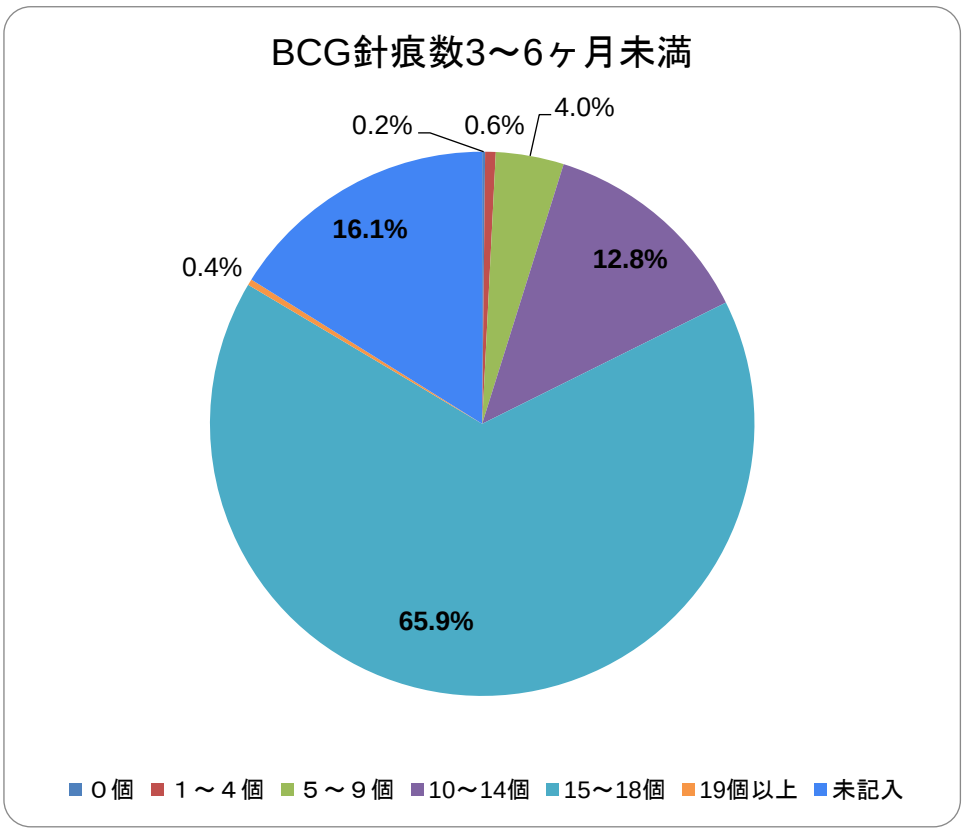
BCG針痕数3～6ヶ月未満
0.2%
0.6%
4.0%
16.1%
0.4%
12.8%
65.9%
０個
１～４個
５～９個
10～14個
15～18個
19個以上
未記入

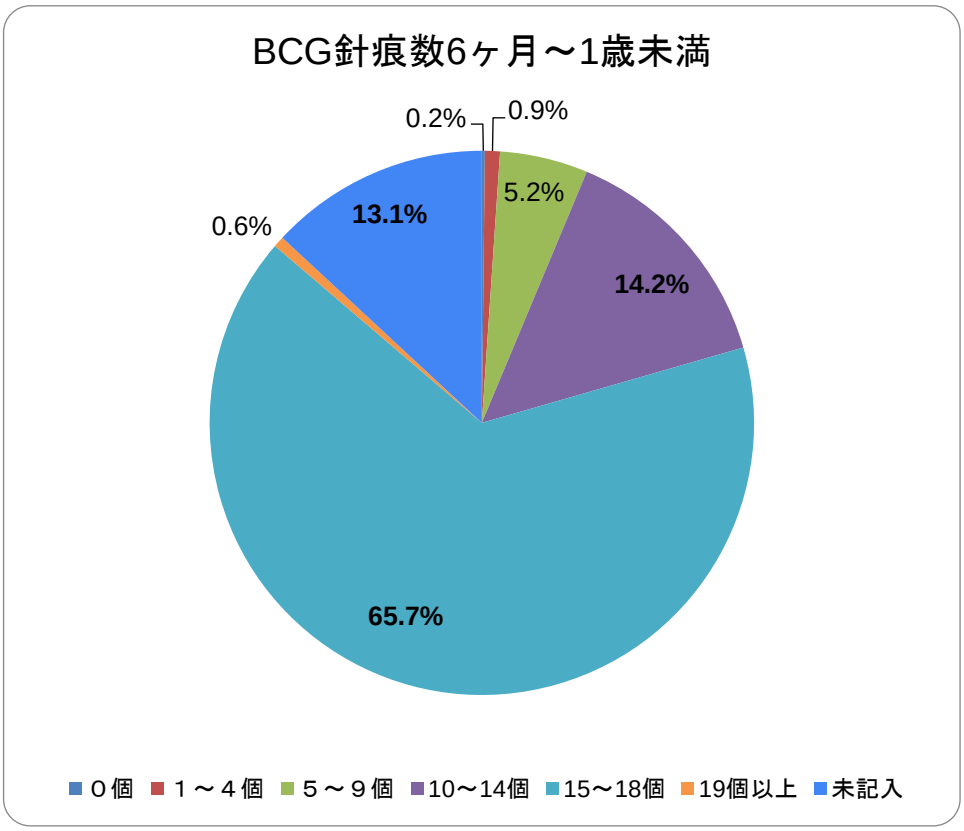
BCG針痕数6ヶ月～1歳未満
0.2%
0.9%
5.2%
14.2%
65.7%
0.6%
13.1%
０個
１～４個
５～９個
10～14個
15～18個
19個以上
未記入

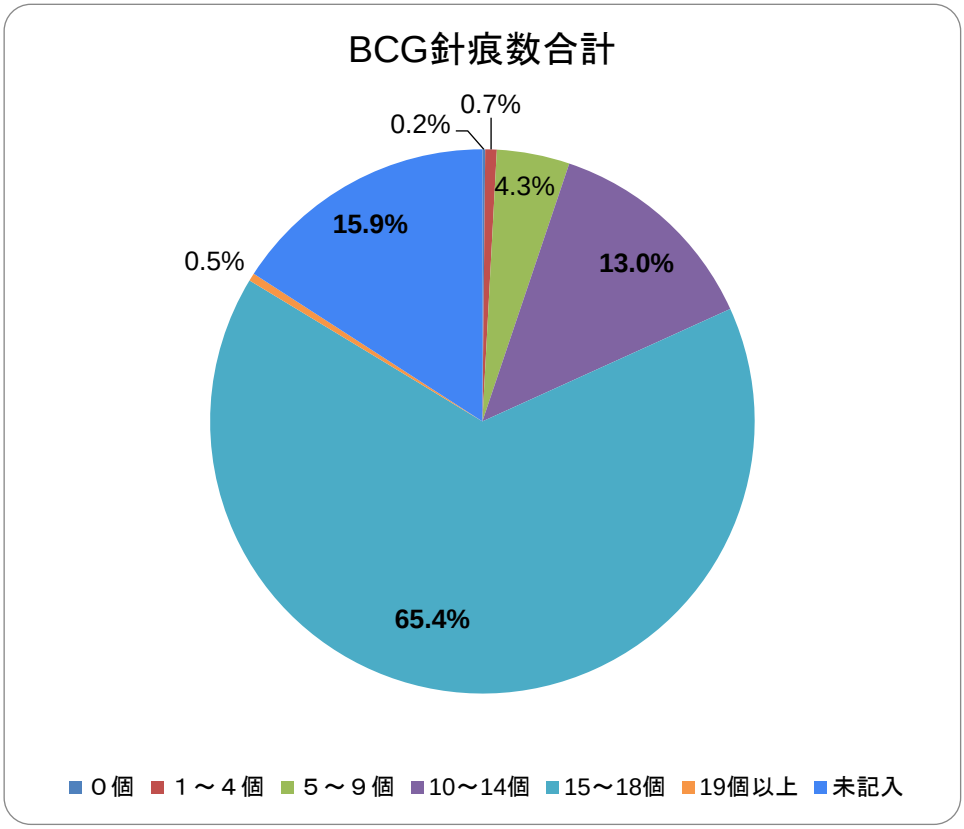
BCG針痕数合計
0.2%
0.7%
4.3%
13.0%
65.4%
0.5%
15.9%
０個
１～４個
５～９個
10～14個
15～18個
19個以上
未記入

平成８年度～令和６年度

累　計　表

第１８群、第１９群

製造所別集計

DPT-IPV

DPT-IPV1回目　（対象者数　12,281　人）

	KMB	阪大
接種数（人）	6,722 人	5,559 人
接種率（%）	54.7 %	45.3 %
37.5℃以上	5.1 %	4.5 %
38.5℃以上	2.7 %	2.4 %
局所反応	6.1 %	5.0 %
けいれん	0.0 %	0.0 %
嘔吐	0.7 %	0.4 %
下痢	1.8 %	1.6 %
せき鼻水	5.0 %	4.3 %

DPT-IPV2回目　（対象者数　9,761　人）

	KMB	阪大
接種数（人）	5,256 人	4,505 人
接種率（%）	53.8 %	46.2 %
37.5℃以上	5.1 %	4.7 %
38.5℃以上	2.9 %	2.5 %
局所反応	7.0 %	7.4 %
けいれん	0.0 %	0.0 %
嘔吐	0.9 %	0.5 %
下痢	1.9 %	1.3 %
せき鼻水	5.5 %	4.2 %

DPT-IPV3回目　（対象者数　9,594　人）

	KMB	阪大
接種数（人）	4,940 人	4,654 人
接種率（%）	51.5 %	48.5 %
37.5℃以上	1.7 %	1.8 %
38.5℃以上	1.4 %	1.3 %
局所反応	3.7 %	4.3 %
けいれん	0.0 %	0.0 %
嘔吐	0.6 %	0.6 %
下痢	1.4 %	1.7 %
せき鼻水	5.1 %	4.6 %

DPT-IPV1期追加　（対象者数　7,946　人）

	KMB	阪大
接種数（人）	3,905 人	4,041 人
接種率（%）	49.1 %	50.9 %
37.5℃以上	3.0 %	3.2 %
38.5℃以上	4.0 %	3.8 %
局所反応	5.1 %	5.8 %
けいれん	0.2 %	0.0 %
嘔吐	0.9 %	0.9 %
下痢	2.2 %	2.1 %
せき鼻水	7.3 %	7.5 %

DPT-IPV-Hib

DPT-IPV-Hib1回目　（対象者数　477　人）

	KMB	阪大
接種数（人）	179 人	298 人
接種率（%）	37.5 %	62.5 %
37.5℃以上	1.5 %	4.8 %
38.5℃以上	0.4 %	2.5 %
局所反応	1.0 %	1.7 %
けいれん	0.0 %	0.0 %
嘔吐	0.0 %	0.6 %
下痢	0.6 %	0.4 %
せき鼻水	2.3 %	3.4 %

DPT-IPV-Hib 2回目　（対象者数　343　人）

	KMB	阪大
接種数（人）	157 人	186 人
接種率（%）	45.8 %	54.2 %
37.5℃以上	3.8 %	4.4 %
38.5℃以上	0.9 %	1.2 %
局所反応	4.4 %	4.1 %
けいれん	0.0 %	0.0 %
嘔吐	0.0 %	0.0 %
下痢	1.5 %	0.3 %
せき鼻水	2.3 %	3.2 %

DPT-IPV-Hib 3回目　（対象者数　306　人）

	KMB	阪大
接種数（人）	127 人	179 人
接種率（%）	41.5 %	58.5 %
37.5℃以上	2.3 %	3.3 %
38.5℃以上	1.3 %	0.7 %
局所反応	1.3 %	3.3 %
けいれん	0.0 %	0.0 %
嘔吐	0.0 %	0.3 %
下痢	1.0 %	1.3 %
せき鼻水	2.6 %	3.3 %

DPT-IPV-Hib 1期追加　（対象者数　44　人）

	KMB	阪大
接種数（人）	15 人	29 人
接種率（%）	34.1 %	65.9 %
37.5℃以上	4.5 %	4.5 %
38.5℃以上	4.5 %	6.8 %
局所反応	2.3 %	2.3 %
けいれん	0.0 %	0.0 %
嘔吐	0.0 %	4.5 %
下痢	2.3 %	9.1 %
せき鼻水	6.8 %	4.5 %

MR

MR1期　（ 対象者数　54,731 人）

	第一三共	武田	阪大
接種数（人）	4,949 人	20,399 人	29,383 人
接種率（%）	9.0 %	37.3 %	53.7 %
37.5℃以上	0.5 %	2.8 %	3.4 %
38.5℃以上	0.8 %	4.5 %	5.9 %
局所反応	0.4 %	1.1 %	1.6 %
けいれん	0.0 %	0.1 %	0.1 %
蕁麻疹	0.1 %	1.0 %	1.0 %
発疹	0.3 %	1.9 %	2.0 %
リンパ節腫脹	0.0 %	0.3 %	0.3 %
関節痛	0.0 %	0.0 %	0.0 %

MR2期　（ 対象者数　41,409 人）

	第一三共	武田	阪大
接種数（人）	3,711 人	15,565 人	22,133 人
接種率（%）	9.0 %	37.6 %	53.4 %
37.5℃以上	0.2 %	1.0 %	1.4 %
38.5℃以上	0.3 %	1.5 %	1.8 %
局所反応	0.2 %	0.8 %	1.4 %
けいれん	0.0 %	0.0 %	0.0 %
蕁麻疹	0.1 %	0.3 %	0.4 %
発疹	0.1 %	0.4 %	0.4 %
リンパ節腫脹	0.0 %	0.2 %	0.2 %
関節痛	0.1 %	0.4 %	0.4 %

日本脳炎

1期初回1回目　（対象者数　28,270　人）

	KMB	阪大
接種数（人）	11,040 人	17,230 人
接種率（%）	39.1 %	60.9 %
37.5℃以上	1.1 %	3.3 %
38.5℃以上	1.6 %	4.1 %
局所反応	1.3 %	1.9 %
けいれん	0.0 %	0.1 %
蕁麻疹	0.2 %	0.6 %
発疹	0.3 %	0.8 %

1期初回2回目　（対象者数　19,887　人）

	KMB	阪大
接種数（人）	7,785 人	12,102 人
接種率（%）	39.1 %	60.9 %
37.5℃以上	1.0 %	2.0 %
38.5℃以上	1.7 %	3.0 %
局所反応	2.0 %	1.7 %
けいれん	0.0 %	0.1 %
蕁麻疹	0.3 %	0.6 %
発疹	0.3 %	0.6 %

1期初回追加　（対象者数　19,868　人）

	KMB	阪大
接種数（人）	7,987 人	11,881 人
接種率（%）	40.2 %	59.8 %
37.5℃以上	1.8 %	1.1 %
38.5℃以上	2.6 %	1.8 %
局所反応	2.4 %	1.4 %
けいれん	0.0 %	0.0 %
蕁麻疹	0.4 %	0.3 %
発疹	0.5 %	0.4 %

2期　（対象者数　12,279　人）

	KMB	阪大
接種数（人）	4,117 人	8,162 人
接種率（%）	33.5 %	66.5 %
37.5℃以上	0.4 %	1.0 %
38.5℃以上	0.3 %	0.9 %
局所反応	2.2 %	3.7 %
けいれん	0.0 %	0.0 %
蕁麻疹	0.2 %	0.4 %
発疹	0.1 %	0.3 %

小児用肺炎球菌

初回1回目　（対象者数　12,961　人）

	ファイザー	MSD
接種数（人）	12,921 人	40 人
接種率（%）	99.7 %	0.3 %
37.5℃以上	5.6 %	0.0 %
38.5℃以上	2.0 %	0.0 %
局所反応	10.9 %	0.0 %
けいれん	0.0 %	0.0 %
嘔　　吐	2.2 %	0.0 %
下　　痢	3.4 %	0.0 %
せき鼻水	7.7 %	0.0 %

初回2回目　（対象者数　11,682　人）

	ファイザー	MSD
接種数（人）	11,568 人	114 人
接種率（%）	99.0 %	1.0 %
37.5℃以上	11.0 %	0.1 %
38.5℃以上	5.5 %	0.0 %
局所反応	17.3 %	0.1 %
けいれん	0.0 %	0.0 %
嘔　　吐	2.0 %	0.0 %
下　　痢	4.0 %	0.0 %
せき鼻水	8.7 %	0.1 %

初回3回目　（対象者数　10,519　人）

	ファイザー	MSD
接種数（人）	10,372 人	147 人
接種率（%）	98.6 %	1.4 %
37.5℃以上	9.1 %	0.1 %
38.5℃以上	4.6 %	0.0 %
局所反応	18.2 %	0.1 %
けいれん	0.0 %	0.0 %
嘔　　吐	2.3 %	0.0 %
下　　痢	4.0 %	0.0 %
せき鼻水	10.4 %	0.1 %

追加　（対象者数　9,870　人）

	ファイザー	MSD
接種数（人）	9,748 人	122 人
接種率（%）	98.8 %	1.2 %
37.5℃以上	9.6 %	0.1 %
38.5℃以上	11.4 %	0.1 %
局所反応	19.5 %	0.1 %
けいれん	0.2 %	0.0 %
嘔　　吐	2.7 %	0.0 %
下　　痢	5.7 %	0.0 %
せき鼻水	16.0 %	0.2 %

B型肝炎

B型肝炎1回目　（対象者数　10,706　人）

	KMB	MSD
接種数（人）	4,438 人	6,268 人
接種率（%）	41.5 %	58.5 %
37.5℃以上	1.8 %	2.6 %
38.5℃以上	0.6 %	1.0 %
局所反応	1.7 %	2.1 %
けいれん	0.0 %	0.0 %
嘔吐	0.2 %	0.6 %
下痢	0.6 %	1.1 %
せき鼻水	0.0 %	1.2 %

B型肝炎2回目　（対象者数　8,868　人）

	KMB	MSD
接種数（人）	3,470 人	5,398 人
接種率（%）	39.1 %	60.9 %
37.5℃以上	4.0 %	3.9 %
38.5℃以上	2.0 %	2.5 %
局所反応	3.4 %	4.9 %
けいれん	0.0 %	0.0 %
嘔吐	0.4 %	0.5 %
下痢	0.9 %	1.4 %
せき鼻水	1.7 %	1.8 %

B型肝炎3回目　（対象者数　7,824　人）

	KMB	MSD
接種数（人）	3,081 人	4,743 人
接種率（%）	39.4 %	60.6 %
37.5℃以上	1.6 %	1.4 %
38.5℃以上	0.9 %	2.3 %
局所反応	2.4 %	4.6 %
けいれん	0.0 %	0.0 %
嘔吐	0.6 %	0.9 %
下痢	0.5 %	1.5 %
せき鼻水	0.8 %	1.4 %

ロタ

ロタ1回目　（対象者数　4,433 人）

	MSD	GSK
接種数（人）	1247 人	3,186 人
割合（%）	28.1 %	71.9 %
37.5℃以上	1.5 %	3.3 %
38.5℃以上	0.4 %	1.2 %
局所反応	0.0 %	0.0 %
けいれん	0.0 %	0.0 %
嘔吐	0.5 %	1.0 %
下痢	0.8 %	2.5 %
血便	0.2 %	0.4 %

ロタ2回目　（対象者数　3,229 人）

	MSD	GSK
接種数（人）	919 人	2,310 人
割合（%）	28.5 %	71.5 %
37.5℃以上	1.9 %	4.9 %
38.5℃以上	0.9 %	2.1 %
局所反応	0.0 %	0.0 %
けいれん	0.0 %	0.0 %
嘔吐	0.6 %	1.0 %
下痢	1.2 %	2.7 %
血便	0.1 %	0.3 %

ロタ3回目　（対象者数　673 人）

	MSD	GSK
接種数（人）	659 人	14 人
割合（%）	97.9 %	2.1 %
37.5℃以上	5.8 %	6.5 %
38.5℃以上	3.0 %	2.4 %
局所反応	0.0 %	0.0 %
けいれん	0.0 %	0.0 %
嘔吐	1.8 %	2.5 %
下痢	4.6 %	5.2 %
血便	1.0 %	0.9 %

HPV

HPV1回目　（対象者数　954 人）

	MSD	GSK
接種数（人）	925 人	29 人
割合（%）	97.0 %	3.0 %
37.5℃以上	1.3 %	0.0 %
38.5℃以上	0.7 %	0.0 %
局所反応	8.0 %	0.2 %
嘔吐	0.2 %	0.0 %
蕁麻疹	0.6 %	0.0 %
全身倦怠感	5.7 %	0.0 %
頭痛	5.8 %	0.1 %

HPV2回目　（対象者数　1154 人）

	MSD	GSK
接種数（人）	1120 人	34 人
割合（%）	97.1 %	2.9 %
37.5℃以上	0.8 %	0.0 %
38.5℃以上	0.4 %	0.0 %
局所反応	7.5 %	0.1 %
嘔吐	0.0 %	0.0 %
蕁麻疹	0.3 %	0.0 %
全身倦怠感	3.3 %	0.0 %
頭痛	2.6 %	0.1 %

HPV3回目　（対象者数　580 人）

	MSD	GSK
接種数（人）	554 人	26 人
割合（%）	95.5 %	4.5 %
37.5℃以上	1.7 %	0.2 %
38.5℃以上	0.2 %	0.0 %
局所反応	8.8 %	0.7 %
嘔吐	0.2 %	0.0 %
蕁麻疹	0.2 %	0.0 %
全身倦怠感	3.4 %	0.7 %
頭痛	3.8 %	0.5 %

インフルエンザ

（ 対象者数　26,301　人）

	第一三共	KMB	阪大	デンカ
接種数（人）	7,786 人	7,529 人	6,707 人	4,279 人
接種率（%）	29.6 %	28.6 %	25.5 %	16.3 %
37.5℃以上	0.1 %	0.1 %	0.1 %	0.1 %
38.5℃以上	0.0 %	0.0 %	0.0 %	0.0 %
局所反応	2.6 %	3.2 %	3.1 %	1.7 %
全身倦怠感	0.4 %	0.4 %	0.3 %	0.2 %
蕁 麻 疹	0.0 %	0.1 %	0.0 %	0.0 %
頭　　痛	0.3 %	0.4 %	0.3 %	0.3 %
嘔　　吐	0.1 %	0.1 %	0.1 %	0.1 %

新型コロナ

初回接種　（ 対象者数　36　人）

	ファイザー	モデルナ	第一三共	武田薬品	Meiji Seika ファルマ
接種数（人）	34 人	0 人	2 人	0 人	0 人
接種率（%）	94.4 %	0.0 %	5.6 %	0.0 %	0.0 %
37.5℃以上	8.3 %	0.0 %	0.0 %	0.0 %	0.0 %
38.5℃以上	0.0 %	0.0 %	0.0 %	0.0 %	0.0 %
局所反応	16.7 %	0.0 %	0.0 %	0.0 %	0.0 %
蕁麻疹	0.0 %	0.0 %	0.0 %	0.0 %	0.0 %
全身倦怠感	5.6 %	0.0 %	0.0 %	0.0 %	0.0 %
頭痛	2.8 %	0.0 %	0.0 %	0.0 %	0.0 %
リンパ節の腫れ	0.0 %	0.0 %	0.0 %	0.0 %	0.0 %
関節痛	2.8 %	0.0 %	0.0 %	0.0 %	0.0 %
嘔吐	0.0 %	0.0 %	0.0 %	0.0 %	0.0 %
下痢	0.0 %	0.0 %	0.0 %	0.0 %	0.0 %
胸の痛み	0.0 %	0.0 %	0.0 %	0.0 %	0.0 %

追加接種　（ 対象者数　194　人）

	ファイザー	モデルナ	第一三共	武田薬品	Meiji Seika ファルマ
接種数（人）	179 人	0 人	12 人	3 人	0 人
接種率（%）	92.3 %	0.0 %	6.2 %	1.5 %	0.0 %
37.5℃以上	1.5 %	0.0 %	0.5 %	0.0 %	0.0 %
38.5℃以上	0.0 %	0.0 %	0.0 %	0.0 %	0.0 %
局所反応	5.7 %	0.0 %	0.5 %	0.0 %	0.0 %
蕁麻疹	0.0 %	0.0 %	0.0 %	0.0 %	0.0 %
全身倦怠感	2.6 %	0.0 %	1.0 %	0.5 %	0.0 %
頭痛	3.1 %	0.0 %	0.0 %	0.0 %	0.0 %
リンパ節の腫れ	0.5 %	0.0 %	0.0 %	0.0 %	0.0 %
関節痛	0.5 %	0.0 %	0.0 %	0.0 %	0.0 %
嘔吐	0.5 %	0.0 %	0.0 %	0.0 %	0.0 %
下痢	1.0 %	0.0 %	0.0 %	0.0 %	0.0 %
胸の痛み	0.0 %	0.0 %	0.0 %	0.0 %	0.0 %

DPT-IPV1期初回1回目

KMB　　（対象者数　6,515　人）　　（異常発生者数　1,863　人）

発現日	0日	1日	2日	3日	4日	5日	6日	7日	0～7日 小計	8日	9日	10日	11日	12日	13日	14日	15日	16日	17日	18日	19日	20日	21日	22日	23日	24日	25日	26日	27日	28日	合計
発熱	166	502	79	9	5	5	1	7	774	3	3	3	7	4	4	10	4	3	8	2	10	5	5	3	5	5	5	5	2	4	874
37.5℃以上 38.5℃未満	108	328	55	7	3	3	1	5	510	3	2	1	5	3	3	6	3	1	5	2	2	3	4	1	1	2	3	4	0	0	564
38.5℃以上	58	174	24	2	2	2	0	2	264	0	1	2	2	1	1	4	1	2	3	0	8	2	1	2	4	3	2	1	2	4	310
局所反応	168	378	79	22	7	3	3	4	664	4	2	2	0	2	0	2	2	1	0	0	1	1	0	2	0	0	1	0	1	0	685
けいれん	0	0	0	0	0	0	0	0	0	0	0	1	0	0	0	0	0	0	0	0	0	0	0	0	0	0	0	0	0	0	1
37.5℃未満	0	0	0	0	0	0	0	0	0	0	0	1	0	0	0	0	0	0	0	0	0	0	0	0	0	0	0	0	0	0	1
37.5℃以上	0	0	0	0	0	0	0	0	0	0	0	0	0	0	0	0	0	0	0	0	0	0	0	0	0	0	0	0	0	0	0
嘔吐	13	26	6	5	6	1	2	1	60	3	0	3	1	2	1	1	0	0	1	2	2	1	0	1	1	1	2	2	1	0	85
下痢	25	47	25	10	4	8	6	5	130	3	4	4	5	1	3	7	6	4	3	5	5	3	9	3	3	6	5	3	1	0	213
せき鼻水	39	81	39	22	24	19	18	29	271	11	15	23	9	23	18	17	19	17	25	19	18	17	11	12	18	10	18	14	6	6	597
合計	411	1,034	228	68	46	36	30	46	1,899	24	24	36	22	32	26	37	31	25	37	28	36	27	25	21	27	22	31	24	11	10	2,455

発生割合	0日	1日	2日	3日	4日	5日	6日	7日	0～7日 小計	8日	9日	10日	11日	12日	13日	14日	15日	16日	17日	18日	19日	20日	21日	22日	23日	24日	25日	26日	27日	28日	合計
発熱	2.5	7.7	1.2	0.1	0.1	0.1	0.0	0.1	11.9	0.0	0.0	0.0	0.1	0.1	0.1	0.2	0.1	0.0	0.1	0.0	0.2	0.1	0.1	0.0	0.1	0.1	0.1	0.1	0.0	0.1	13.4
37.5℃以上 38.5℃未満	1.7	5.0	0.8	0.1	0.0	0.0	0.0	0.1	7.8	0.0	0.0	0.0	0.1	0.0	0.0	0.1	0.0	0.0	0.1	0.0	0.0	0.0	0.1	0.0	0.0	0.0	0.0	0.1	0.0	0.0	8.7
38.5℃以上	0.9	2.7	0.4	0.0	0.0	0.0	0.0	0.0	4.1	0.0	0.0	0.0	0.0	0.0	0.0	0.1	0.0	0.0	0.0	0.0	0.1	0.0	0.0	0.0	0.1	0.0	0.0	0.0	0.0	0.1	4.8
局所反応	2.6	5.8	1.2	0.3	0.1	0.0	0.0	0.1	10.2	0.1	0.0	0.0	0.0	0.0	0.0	0.0	0.0	0.0	0.0	0.0	0.0	0.0	0.0	0.0	0.0	0.0	0.0	0.0	0.0	0.0	10.5
けいれん	0.0	0.0	0.0	0.0	0.0	0.0	0.0	0.0	0.0	0.0	0.0	0.0	0.0	0.0	0.0	0.0	0.0	0.0	0.0	0.0	0.0	0.0	0.0	0.0	0.0	0.0	0.0	0.0	0.0	0.0	0.0
37.5℃未満	0.0	0.0	0.0	0.0	0.0	0.0	0.0	0.0	0.0	0.0	0.0	0.0	0.0	0.0	0.0	0.0	0.0	0.0	0.0	0.0	0.0	0.0	0.0	0.0	0.0	0.0	0.0	0.0	0.0	0.0	0.0
37.5℃以上	0.0	0.0	0.0	0.0	0.0	0.0	0.0	0.0	0.0	0.0	0.0	0.0	0.0	0.0	0.0	0.0	0.0	0.0	0.0	0.0	0.0	0.0	0.0	0.0	0.0	0.0	0.0	0.0	0.0	0.0	0.0
嘔吐	0.2	0.4	0.1	0.1	0.1	0.0	0.0	0.0	0.9	0.0	0.0	0.0	0.0	0.0	0.0	0.0	0.0	0.0	0.0	0.0	0.0	0.0	0.0	0.0	0.0	0.0	0.0	0.0	0.0	0.0	1.3
下痢	0.4	0.7	0.4	0.2	0.1	0.1	0.1	0.1	2.0	0.0	0.1	0.1	0.1	0.0	0.0	0.1	0.1	0.1	0.0	0.1	0.1	0.0	0.1	0.0	0.0	0.1	0.1	0.0	0.0	0.0	3.3
せき鼻水	0.6	1.2	0.6	0.3	0.4	0.3	0.3	0.4	4.2	0.2	0.2	0.4	0.1	0.4	0.3	0.3	0.3	0.3	0.4	0.3	0.3	0.3	0.2	0.2	0.3	0.2	0.3	0.2	0.1	0.1	9.2
合計	6.3	15.9	3.5	1.0	0.7	0.6	0.5	0.7	29.1	0.4	0.4	0.6	0.3	0.5	0.4	0.6	0.5	0.4	0.6	0.4	0.6	0.4	0.4	0.3	0.4	0.3	0.5	0.4	0.2	0.2	37.7

DPT-IPV1期初回1回目

阪大　　（対象者数　6,086　人）　（異常発生者数　1,582　人）

発現日	0日	1日	2日	3日	4日	5日	6日	7日	0～7日 小計	8日	9日	10日	11日	12日	13日	14日	15日	16日	17日	18日	19日	20日	21日	22日	23日	24日	25日	26日	27日	28日	合計
発熱	124	469	74	8	6	5	2	3	691	4	4	4	4	3	8	1	3	1	8	6	3	1	2	7	3	3	2	3	1	2	764
37.5℃以上 38.5℃未満	77	312	49	3	3	5	0	2	451	1	0	4	3	1	3	0	1	1	6	5	3	1	1	6	2	1	2	2	1	2	497
38.5℃以上	47	157	25	5	3	0	2	1	240	3	4	0	1	2	5	1	2	0	2	1	0	0	1	1	1	2	0	1	0	0	267
局所反応	128	299	63	18	4	4	5	0	521	2	1	1	1	1	0	2	1	0	0	0	0	1	0	1	0	2	1	0	1	0	536
けいれん	0	0	0	0	0	0	0	0	0	0	0	1	0	0	0	0	0	0	0	0	0	0	0	0	0	0	0	0	0	0	1
37.5℃未満	0	0	0	0	0	0	0	0	0	0	0	1	0	0	0	0	0	0	0	0	0	0	0	0	0	0	0	0	0	0	1
37.5℃以上	0	0	0	0	0	0	0	0	0	0	0	0	0	0	0	0	0	0	0	0	0	0	0	0	0	0	0	0	0	0	0
嘔吐	6	12	6	1	2	3	1	1	32	2	1	3	0	0	2	2	1	0	0	0	0	0	1	1	2	0	1	0	1	0	49
下痢	12	47	25	9	4	3	3	8	111	5	2	5	5	1	4	3	4	3	2	4	4	8	3	1	2	4	2	0	1	1	175
せき鼻水	29	66	33	17	24	17	14	13	213	13	22	11	11	17	14	30	14	14	20	15	12	19	9	18	8	18	11	4	4	1	498
合計	299	893	201	53	40	32	25	25	1,568	26	30	25	21	22	28	38	23	18	30	25	19	30	15	29	13	28	16	8	7	4	2,023

発生割合	0日	1日	2日	3日	4日	5日	6日	7日	0～7日 小計	8日	9日	10日	11日	12日	13日	14日	15日	16日	17日	18日	19日	20日	21日	22日	23日	24日	25日	26日	27日	28日	合計
発熱	2.0	7.7	1.2	0.1	0.1	0.1	0.0	0.0	11.4	0.1	0.1	0.1	0.1	0.0	0.1	0.0	0.0	0.0	0.1	0.1	0.0	0.0	0.0	0.1	0.0	0.0	0.0	0.0	0.0	0.0	12.6
37.5℃以上 38.5℃未満	1.3	5.1	0.8	0.0	0.0	0.1	0.0	0.0	7.4	0.0	0.0	0.1	0.0	0.0	0.0	0.0	0.0	0.0	0.1	0.1	0.0	0.0	0.0	0.1	0.0	0.0	0.0	0.0	0.0	0.0	8.2
38.5℃以上	0.8	2.6	0.4	0.1	0.0	0.0	0.0	0.0	3.9	0.0	0.1	0.0	0.0	0.0	0.1	0.0	0.0	0.0	0.0	0.0	0.0	0.0	0.0	0.0	0.0	0.0	0.0	0.0	0.0	0.0	4.4
局所反応	2.1	4.9	1.0	0.3	0.1	0.1	0.1	0.0	8.6	0.0	0.0	0.0	0.0	0.0	0.0	0.0	0.0	0.0	0.0	0.0	0.0	0.0	0.0	0.0	0.0	0.0	0.0	0.0	0.0	0.0	8.8
けいれん	0.0	0.0	0.0	0.0	0.0	0.0	0.0	0.0	0.0	0.0	0.0	0.0	0.0	0.0	0.0	0.0	0.0	0.0	0.0	0.0	0.0	0.0	0.0	0.0	0.0	0.0	0.0	0.0	0.0	0.0	0.0
37.5℃未満	0.0	0.0	0.0	0.0	0.0	0.0	0.0	0.0	0.0	0.0	0.0	0.0	0.0	0.0	0.0	0.0	0.0	0.0	0.0	0.0	0.0	0.0	0.0	0.0	0.0	0.0	0.0	0.0	0.0	0.0	0.0
37.5℃以上	0.0	0.0	0.0	0.0	0.0	0.0	0.0	0.0	0.0	0.0	0.0	0.0	0.0	0.0	0.0	0.0	0.0	0.0	0.0	0.0	0.0	0.0	0.0	0.0	0.0	0.0	0.0	0.0	0.0	0.0	0.0
嘔吐	0.1	0.2	0.1	0.0	0.0	0.0	0.0	0.0	0.5	0.0	0.0	0.0	0.0	0.0	0.0	0.0	0.0	0.0	0.0	0.0	0.0	0.0	0.0	0.0	0.0	0.0	0.0	0.0	0.0	0.0	0.8
下痢	0.2	0.8	0.4	0.1	0.1	0.0	0.0	0.1	1.8	0.1	0.0	0.1	0.1	0.0	0.1	0.0	0.1	0.0	0.0	0.1	0.1	0.1	0.0	0.0	0.0	0.1	0.0	0.0	0.0	0.0	2.9
せき鼻水	0.5	1.1	0.5	0.3	0.4	0.3	0.2	0.2	3.5	0.2	0.4	0.2	0.2	0.3	0.2	0.5	0.2	0.2	0.3	0.2	0.2	0.3	0.1	0.3	0.1	0.3	0.2	0.1	0.1	0.0	8.2
合計	4.9	14.7	3.3	0.9	0.7	0.5	0.4	0.4	25.8	0.4	0.5	0.4	0.3	0.4	0.5	0.6	0.4	0.3	0.5	0.4	0.3	0.5	0.2	0.5	0.2	0.5	0.3	0.1	0.1	0.1	33.2

DPT-IPV1期初回2回目

KMB　　（対象者数　5,218　人）　（異常発生者数　1,636　人）

発現日	0日	1日	2日	3日	4日	5日	6日	7日	0～7日 小計	8日	9日	10日	11日	12日	13日	14日	15日	16日	17日	18日	19日	20日	21日	22日	23日	24日	25日	26日	27日	28日	合計
発熱	130	402	54	13	14	4	6	4	627	3	4	3	6	5	6	5	5	5	3	3	4	1	4	2	10	3	3	6	4	8	720
37.5℃以上 38.5℃未満	69	278	38	7	9	1	3	3	408	2	3	2	2	3	2	4	1	2	1	1	3	0	3	1	3	1	1	3	3	2	451
38.5℃以上	61	124	16	6	5	3	3	1	219	1	1	1	4	2	4	1	4	3	2	2	1	1	1	1	7	2	2	3	1	6	269
局所反応	151	386	64	14	5	0	0	1	621	2	2	1	0	2	0	0	0	1	0	0	0	0	1	1	1	0	0	2	0	2	636
けいれん	0	0	1	0	0	0	0	0	1	0	0	0	0	0	0	0	0	0	0	0	0	0	1	0	0	0	0	0	0	0	2
37.5℃未満	0	0	0	0	0	0	0	0	0	0	0	0	0	0	0	0	0	0	0	0	0	0	1	0	0	0	0	0	0	0	1
37.5℃以上	0	0	1	0	0	0	0	0	1	0	0	0	0	0	0	0	0	0	0	0	0	0	0	0	0	0	0	0	0	0	1
嘔吐	14	17	7	1	5	0	1	0	45	0	2	0	3	4	1	0	2	1	2	2	2	1	1	3	0	1	1	0	3	2	76
下痢	19	39	16	9	7	3	4	8	105	5	3	6	0	2	0	5	2	4	2	4	5	7	4	3	3	5	5	4	3	2	179
せき鼻水	36	80	39	19	20	17	12	17	240	15	11	11	14	11	16	17	13	17	10	16	15	18	18	12	10	13	11	13	13	8	522
合計	350	924	181	56	51	24	23	30	1,639	25	22	21	23	24	23	27	22	28	17	25	26	27	29	21	24	22	20	25	23	22	2,135

発生割合	0日	1日	2日	3日	4日	5日	6日	7日	0～7日 小計	8日	9日	10日	11日	12日	13日	14日	15日	16日	17日	18日	19日	20日	21日	22日	23日	24日	25日	26日	27日	28日	合計
発熱	2.5	7.7	1.0	0.2	0.3	0.1	0.1	0.1	12.0	0.1	0.1	0.1	0.1	0.1	0.1	0.1	0.1	0.1	0.1	0.1	0.1	0.0	0.1	0.0	0.2	0.1	0.1	0.1	0.1	0.2	13.8
37.5℃以上 38.5℃未満	1.3	5.3	0.7	0.1	0.2	0.0	0.1	0.1	7.8	0.0	0.1	0.0	0.0	0.1	0.0	0.1	0.0	0.0	0.0	0.0	0.1	0.0	0.1	0.0	0.1	0.0	0.0	0.1	0.1	0.0	8.6
38.5℃以上	1.2	2.4	0.3	0.1	0.1	0.1	0.1	0.0	4.2	0.0	0.0	0.0	0.1	0.0	0.1	0.0	0.1	0.1	0.0	0.0	0.0	0.0	0.0	0.0	0.1	0.0	0.0	0.1	0.0	0.1	5.2
局所反応	2.9	7.4	1.2	0.3	0.1	0.0	0.0	0.0	11.9	0.0	0.0	0.0	0.0	0.0	0.0	0.0	0.0	0.0	0.0	0.0	0.0	0.0	0.0	0.0	0.0	0.0	0.0	0.0	0.0	0.0	12.2
けいれん	0.0	0.0	0.0	0.0	0.0	0.0	0.0	0.0	0.0	0.0	0.0	0.0	0.0	0.0	0.0	0.0	0.0	0.0	0.0	0.0	0.0	0.0	0.0	0.0	0.0	0.0	0.0	0.0	0.0	0.0	0.0
37.5℃未満	0.0	0.0	0.0	0.0	0.0	0.0	0.0	0.0	0.0	0.0	0.0	0.0	0.0	0.0	0.0	0.0	0.0	0.0	0.0	0.0	0.0	0.0	0.0	0.0	0.0	0.0	0.0	0.0	0.0	0.0	0.0
37.5℃以上	0.0	0.0	0.0	0.0	0.0	0.0	0.0	0.0	0.0	0.0	0.0	0.0	0.0	0.0	0.0	0.0	0.0	0.0	0.0	0.0	0.0	0.0	0.0	0.0	0.0	0.0	0.0	0.0	0.0	0.0	0.0
嘔吐	0.3	0.3	0.1	0.0	0.1	0.0	0.0	0.0	0.9	0.0	0.0	0.0	0.1	0.1	0.0	0.0	0.0	0.0	0.0	0.0	0.0	0.0	0.0	0.0	0.1	0.0	0.0	0.0	0.0	0.1	0.0	1.5
下痢	0.4	0.7	0.3	0.2	0.1	0.1	0.1	0.2	2.0	0.1	0.1	0.1	0.0	0.0	0.0	0.1	0.0	0.1	0.0	0.1	0.1	0.1	0.1	0.1	0.1	0.1	0.1	0.1	0.1	0.0	3.4
せき鼻水	0.7	1.5	0.7	0.4	0.4	0.3	0.2	0.3	4.6	0.3	0.2	0.2	0.3	0.2	0.3	0.3	0.2	0.3	0.2	0.3	0.3	0.3	0.3	0.2	0.2	0.2	0.2	0.2	0.2	0.2	10.0
合計	6.7	17.7	3.5	1.1	1.0	0.5	0.4	0.6	31.4	0.5	0.4	0.4	0.4	0.5	0.4	0.5	0.4	0.5	0.3	0.5	0.5	0.5	0.6	0.4	0.5	0.4	0.4	0.5	0.4	0.4	40.9

DPT-IPV1期初回2回目

阪大　　（対象者数　5,160　人）　（異常発生者数　1,403　人）

発現日	0日	1日	2日	3日	4日	5日	6日	7日	0～7日 小計	8日	9日	10日	11日	12日	13日	14日	15日	16日	17日	18日	19日	20日	21日	22日	23日	24日	25日	26日	27日	28日	合計
発熱	117	364	63	2	3	2	7	2	560	2	3	6	4	6	1	4	4	6	1	6	4	2	7	4	2	1	4	2	3	2	634
37.5℃以上 38.5℃未満	56	251	44	1	3	2	4	2	363	2	1	4	1	2	0	2	3	2	0	4	3	0	4	1	2	0	2	1	2	1	400
38.5℃以上	61	113	19	1	0	0	3	0	197	0	2	2	3	4	1	2	1	4	1	2	1	2	3	3	0	1	2	1	1	1	234
局所反応	129	389	82	15	5	2	3	2	627	1	1	2	0	1	0	0	0	0	0	0	0	0	1	0	0	0	0	1	0	0	634
けいれん	0	0	0	0	0	0	0	0	0	0	0	0	0	0	0	0	0	0	0	0	0	0	0	0	0	0	0	0	0	0	0
37.5℃未満	0	0	0	0	0	0	0	0	0	0	0	0	0	0	0	0	0	0	0	0	0	0	0	0	0	0	0	0	0	0	0
37.5℃以上	0	0	0	0	0	0	0	0	0	0	0	0	0	0	0	0	0	0	0	0	0	0	0	0	0	0	0	0	0	0	0
嘔吐	6	14	4	3	0	0	0	1	28	0	0	2	0	1	0	0	1	0	1	2	1	1	0	1	0	0	1	1	0	1	41
下痢	8	35	10	9	6	4	2	1	75	1	2	5	0	4	2	1	2	0	2	2	1	2	3	1	2	3	1	3	2	1	115
せき鼻水	27	44	33	19	14	14	11	9	171	9	9	13	19	17	13	17	7	7	6	18	11	6	9	10	10	14	6	8	7	3	390
合計	287	846	192	48	28	22	23	15	1,461	13	15	28	23	29	16	22	14	13	10	28	17	11	20	16	14	18	12	15	12	7	1,814

発生割合	0日	1日	2日	3日	4日	5日	6日	7日	0～7日 小計	8日	9日	10日	11日	12日	13日	14日	15日	16日	17日	18日	19日	20日	21日	22日	23日	24日	25日	26日	27日	28日	合計
発熱	2.3	7.1	1.2	0.0	0.1	0.0	0.1	0.0	10.9	0.0	0.1	0.1	0.1	0.1	0.0	0.1	0.1	0.1	0.0	0.1	0.1	0.0	0.1	0.1	0.0	0.0	0.1	0.0	0.1	0.0	12.3
37.5℃以上 38.5℃未満	1.1	4.9	0.9	0.0	0.1	0.0	0.1	0.0	7.0	0.0	0.0	0.1	0.0	0.0	0.0	0.0	0.1	0.0	0.0	0.1	0.1	0.0	0.1	0.0	0.0	0.0	0.0	0.0	0.0	0.0	7.8
38.5℃以上	1.2	2.2	0.4	0.0	0.0	0.0	0.1	0.0	3.8	0.0	0.0	0.0	0.1	0.1	0.0	0.0	0.0	0.1	0.0	0.0	0.0	0.0	0.1	0.1	0.0	0.0	0.0	0.0	0.0	0.0	4.5
局所反応	2.5	7.5	1.6	0.3	0.1	0.0	0.1	0.0	12.2	0.0	0.0	0.0	0.0	0.0	0.0	0.0	0.0	0.0	0.0	0.0	0.0	0.0	0.0	0.0	0.0	0.0	0.0	0.0	0.0	0.0	12.3
けいれん	0.0	0.0	0.0	0.0	0.0	0.0	0.0	0.0	0.0	0.0	0.0	0.0	0.0	0.0	0.0	0.0	0.0	0.0	0.0	0.0	0.0	0.0	0.0	0.0	0.0	0.0	0.0	0.0	0.0	0.0	0.0
37.5℃未満	0.0	0.0	0.0	0.0	0.0	0.0	0.0	0.0	0.0	0.0	0.0	0.0	0.0	0.0	0.0	0.0	0.0	0.0	0.0	0.0	0.0	0.0	0.0	0.0	0.0	0.0	0.0	0.0	0.0	0.0	0.0
37.5℃以上	0.0	0.0	0.0	0.0	0.0	0.0	0.0	0.0	0.0	0.0	0.0	0.0	0.0	0.0	0.0	0.0	0.0	0.0	0.0	0.0	0.0	0.0	0.0	0.0	0.0	0.0	0.0	0.0	0.0	0.0	0.0
嘔吐	0.1	0.3	0.1	0.1	0.0	0.0	0.0	0.0	0.5	0.0	0.0	0.0	0.0	0.0	0.0	0.0	0.0	0.0	0.0	0.0	0.0	0.0	0.0	0.0	0.0	0.0	0.0	0.0	0.0	0.0	0.8
下痢	0.2	0.7	0.2	0.2	0.1	0.1	0.0	0.0	1.5	0.0	0.0	0.1	0.0	0.1	0.0	0.0	0.0	0.0	0.0	0.0	0.0	0.0	0.0	0.1	0.0	0.0	0.1	0.0	0.1	0.0	2.2
せき鼻水	0.5	0.9	0.6	0.4	0.3	0.3	0.2	0.2	3.3	0.2	0.2	0.3	0.4	0.3	0.3	0.3	0.1	0.1	0.1	0.3	0.2	0.1	0.2	0.2	0.2	0.3	0.1	0.2	0.1	0.1	7.6
合計	5.6	16.4	3.7	0.9	0.5	0.4	0.4	0.3	28.3	0.3	0.3	0.5	0.4	0.6	0.3	0.4	0.3	0.3	0.2	0.5	0.3	0.2	0.4	0.3	0.3	0.3	0.2	0.3	0.2	0.1	35.2

DPT-IPV1期初回3回目

KMB　　（対象者数　4,906　人）　（異常発生者数　996　人）

発現日	0日	1日	2日	3日	4日	5日	6日	7日	0～7日 小計	8日	9日	10日	11日	12日	13日	14日	15日	16日	17日	18日	19日	20日	21日	22日	23日	24日	25日	26日	27日	28日	合計
発熱	25	82	22	5	13	10	6	7	170	7	4	7	7	10	8	6	4	4	10	3	6	1	6	4	6	6	2	5	3	6	285
37.5℃以上 38.5℃未満	20	49	15	2	8	4	2	4	104	3	2	2	3	3	3	3	2	1	2	2	3	0	3	1	3	3	1	3	1	5	153
38.5℃以上	5	33	7	3	5	6	4	3	66	4	2	5	4	7	5	3	2	3	8	1	3	1	3	3	3	3	1	2	2	1	132
局所反応	84	154	40	6	3	5	0	1	293	2	1	1	1	2	4	1	2	1	1	0	0	1	3	1	3	1	2	0	2	5	327
けいれん	0	0	0	0	0	0	0	0	0	0	0	0	0	0	0	0	0	0	0	0	0	0	0	0	0	0	0	0	0	0	0
37.5℃未満	0	0	0	0	0	0	0	0	0	0	0	0	0	0	0	0	0	0	0	0	0	0	0	0	0	0	0	0	0	0	0
37.5℃以上	0	0	0	0	0	0	0	0	0	0	0	0	0	0	0	0	0	0	0	0	0	0	0	0	0	0	0	0	0	0	0
嘔吐	3	6	4	1	1	1	0	3	19	3	2	3	0	2	1	2	2	2	3	3	2	0	0	2	1	0	1	0	3	0	51
下痢	5	31	16	9	4	4	2	7	78	5	5	3	2	1	1	2	3	3	1	4	1	5	1	0	3	2	3	2	5	2	132
せき鼻水	16	47	32	29	22	23	16	16	201	19	12	11	13	18	21	10	19	14	12	17	11	15	22	13	10	9	10	13	6	11	487
合計	133	320	114	50	43	43	24	34	761	36	24	25	23	33	35	21	30	24	27	27	20	22	32	20	23	18	18	20	19	24	1,282

発生割合	0日	1日	2日	3日	4日	5日	6日	7日	0～7日 小計	8日	9日	10日	11日	12日	13日	14日	15日	16日	17日	18日	19日	20日	21日	22日	23日	24日	25日	26日	27日	28日	合計
発熱	0.5	1.7	0.4	0.1	0.3	0.2	0.1	0.1	3.5	0.1	0.1	0.1	0.1	0.2	0.2	0.1	0.1	0.1	0.2	0.1	0.1	0.0	0.1	0.1	0.1	0.1	0.0	0.1	0.1	0.1	5.8
37.5℃以上 38.5℃未満	0.4	1.0	0.3	0.0	0.2	0.1	0.0	0.1	2.1	0.1	0.0	0.0	0.1	0.1	0.1	0.1	0.0	0.0	0.0	0.0	0.1	0.0	0.1	0.0	0.1	0.1	0.0	0.1	0.0	0.1	3.1
38.5℃以上	0.1	0.7	0.1	0.1	0.1	0.1	0.1	0.1	1.3	0.1	0.0	0.1	0.1	0.1	0.1	0.1	0.0	0.1	0.2	0.0	0.1	0.0	0.1	0.1	0.1	0.1	0.0	0.0	0.0	0.0	2.7
局所反応	1.7	3.1	0.8	0.1	0.1	0.1	0.0	0.0	6.0	0.0	0.0	0.0	0.0	0.0	0.1	0.0	0.0	0.0	0.0	0.0	0.0	0.0	0.1	0.0	0.1	0.0	0.0	0.0	0.0	0.1	6.7
けいれん	0.0	0.0	0.0	0.0	0.0	0.0	0.0	0.0	0.0	0.0	0.0	0.0	0.0	0.0	0.0	0.0	0.0	0.0	0.0	0.0	0.0	0.0	0.0	0.0	0.0	0.0	0.0	0.0	0.0	0.0	0.0
37.5℃未満	0.0	0.0	0.0	0.0	0.0	0.0	0.0	0.0	0.0	0.0	0.0	0.0	0.0	0.0	0.0	0.0	0.0	0.0	0.0	0.0	0.0	0.0	0.0	0.0	0.0	0.0	0.0	0.0	0.0	0.0	0.0
37.5℃以上	0.0	0.0	0.0	0.0	0.0	0.0	0.0	0.0	0.0	0.0	0.0	0.0	0.0	0.0	0.0	0.0	0.0	0.0	0.0	0.0	0.0	0.0	0.0	0.0	0.0	0.0	0.0	0.0	0.0	0.0	0.0
嘔吐	0.1	0.1	0.1	0.0	0.0	0.0	0.0	0.1	0.4	0.1	0.0	0.1	0.0	0.0	0.0	0.0	0.0	0.0	0.1	0.1	0.0	0.0	0.0	0.0	0.0	0.0	0.0	0.0	0.1	0.0	1.0
下痢	0.1	0.6	0.3	0.2	0.1	0.1	0.0	0.1	1.6	0.1	0.1	0.1	0.0	0.0	0.0	0.0	0.1	0.1	0.0	0.1	0.0	0.1	0.0	0.0	0.1	0.0	0.1	0.0	0.1	0.0	2.7
せき鼻水	0.3	1.0	0.7	0.6	0.4	0.5	0.3	0.3	4.1	0.4	0.2	0.2	0.3	0.4	0.4	0.2	0.4	0.3	0.2	0.3	0.2	0.3	0.4	0.3	0.2	0.2	0.2	0.3	0.1	0.2	9.9
合計	2.7	6.5	2.3	1.0	0.9	0.9	0.5	0.7	15.5	0.7	0.5	0.5	0.5	0.7	0.7	0.4	0.6	0.5	0.6	0.6	0.4	0.4	0.7	0.4	0.5	0.4	0.4	0.4	0.4	0.5	26.1

DPT-IPV1期初回3回目

阪大　　（対象者数　5,306　人）　（異常発生者数　1,004　人）

発現日	0日	1日	2日	3日	4日	5日	6日	7日	0～7日 小計	8日	9日	10日	11日	12日	13日	14日	15日	16日	17日	18日	19日	20日	21日	22日	23日	24日	25日	26日	27日	28日	合計
発熱	37	67	25	8	9	6	4	7	163	9	4	10	9	8	4	6	3	6	4	13	5	2	4	3	5	2	6	3	4	3	276
37.5℃以上 38.5℃未満	23	54	9	3	8	2	2	1	102	2	3	2	7	4	2	5	1	4	1	5	2	2	2	0	3	1	4	2	2	2	158
38.5℃以上	14	13	16	5	1	4	2	6	61	7	1	8	2	4	2	1	2	2	3	8	3	0	2	3	2	1	2	1	2	1	118
局所反応	64	205	58	13	5	4	0	0	349	0	2	0	1	0	1	1	0	0	0	0	1	2	1	0	1	0	2	2	3	6	372
けいれん	0	0	1	0	0	0	0	0	1	0	0	1	0	0	0	0	0	0	0	0	0	0	1	0	0	0	0	0	0	0	3
37.5℃未満	0	0	1	0	0	0	0	0	1	0	0	0	0	0	0	0	0	0	0	0	0	0	0	0	0	0	0	0	0	0	1
37.5℃以上	0	0	0	0	0	0	0	0	0	0	0	1	0	0	0	0	0	0	0	0	0	0	1	0	0	0	0	0	0	0	2
嘔吐	4	12	4	3	2	3	0	1	29	1	1	1	2	1	3	2	1	2	1	0	2	1	2	0	0	1	1	3	2	2	58
下痢	8	23	17	11	4	9	7	2	81	3	1	3	4	4	1	2	5	0	8	7	2	3	6	2	7	2	2	3	3	2	151
せき鼻水	19	39	29	24	23	11	19	17	181	20	11	12	10	13	10	13	14	9	15	15	12	18	6	7	12	12	10	11	6	6	423
合計	132	346	134	59	43	33	30	27	804	33	19	27	26	26	19	24	23	17	28	35	22	26	20	12	25	17	21	22	18	19	1,283

発生割合	0日	1日	2日	3日	4日	5日	6日	7日	0～7日 小計	8日	9日	10日	11日	12日	13日	14日	15日	16日	17日	18日	19日	20日	21日	22日	23日	24日	25日	26日	27日	28日	合計
発熱	0.7	1.3	0.5	0.2	0.2	0.1	0.1	0.1	3.1	0.2	0.1	0.2	0.2	0.2	0.1	0.1	0.1	0.1	0.1	0.2	0.1	0.0	0.1	0.1	0.1	0.0	0.1	0.1	0.1	0.1	5.2
37.5℃以上 38.5℃未満	0.4	1.0	0.2	0.1	0.2	0.0	0.0	0.0	1.9	0.0	0.1	0.0	0.1	0.1	0.0	0.1	0.0	0.1	0.0	0.1	0.0	0.0	0.0	0.0	0.1	0.0	0.1	0.0	0.0	0.0	3.0
38.5℃以上	0.3	0.2	0.3	0.1	0.0	0.1	0.0	0.1	1.1	0.1	0.0	0.2	0.0	0.1	0.0	0.0	0.0	0.0	0.1	0.2	0.1	0.0	0.0	0.1	0.0	0.0	0.0	0.0	0.0	0.0	2.2
局所反応	1.2	3.9	1.1	0.2	0.1	0.1	0.0	0.0	6.6	0.0	0.0	0.0	0.0	0.0	0.0	0.0	0.0	0.0	0.0	0.0	0.0	0.0	0.0	0.0	0.0	0.0	0.0	0.0	0.1	0.1	7.0
けいれん	0.0	0.0	0.0	0.0	0.0	0.0	0.0	0.0	0.0	0.0	0.0	0.0	0.0	0.0	0.0	0.0	0.0	0.0	0.0	0.0	0.0	0.0	0.0	0.0	0.0	0.0	0.0	0.0	0.0	0.0	0.1
37.5℃未満	0.0	0.0	0.0	0.0	0.0	0.0	0.0	0.0	0.0	0.0	0.0	0.0	0.0	0.0	0.0	0.0	0.0	0.0	0.0	0.0	0.0	0.0	0.0	0.0	0.0	0.0	0.0	0.0	0.0	0.0	0.0
37.5℃以上	0.0	0.0	0.0	0.0	0.0	0.0	0.0	0.0	0.0	0.0	0.0	0.0	0.0	0.0	0.0	0.0	0.0	0.0	0.0	0.0	0.0	0.0	0.0	0.0	0.0	0.0	0.0	0.0	0.0	0.0	0.0
嘔吐	0.1	0.2	0.1	0.1	0.0	0.1	0.0	0.0	0.5	0.0	0.0	0.0	0.0	0.0	0.1	0.0	0.0	0.0	0.0	0.0	0.0	0.0	0.0	0.0	0.0	0.0	0.0	0.1	0.0	0.0	1.1
下痢	0.2	0.4	0.3	0.2	0.1	0.2	0.1	0.0	1.5	0.1	0.0	0.1	0.1	0.1	0.0	0.0	0.1	0.0	0.2	0.1	0.0	0.1	0.1	0.0	0.1	0.0	0.0	0.1	0.1	0.0	2.8
せき鼻水	0.4	0.7	0.5	0.5	0.4	0.2	0.4	0.3	3.4	0.4	0.2	0.2	0.2	0.2	0.2	0.2	0.3	0.2	0.3	0.3	0.2	0.3	0.1	0.1	0.2	0.2	0.2	0.2	0.1	0.1	8.0
合計	2.5	6.5	2.5	1.1	0.8	0.6	0.6	0.5	15.2	0.6	0.4	0.5	0.5	0.5	0.4	0.5	0.4	0.3	0.5	0.7	0.4	0.5	0.4	0.2	0.5	0.3	0.4	0.4	0.3	0.4	24.2

DPT-IPV1期追加

KMB　　（対象者数　3,873　人）　（異常発生者数　1,262　人）

発現日	0日	1日	2日	3日	4日	5日	6日	7日	0～7日 小計	8日	9日	10日	11日	12日	13日	14日	15日	16日	17日	18日	19日	20日	21日	22日	23日	24日	25日	26日	27日	28日	合計
発熱	33	147	42	27	18	13	17	14	311	14	16	14	10	14	8	10	13	14	11	11	6	8	7	10	8	10	13	8	7	4	527
37.5℃以上 38.5℃未満	11	85	22	10	5	10	6	4	153	6	2	6	3	6	3	3	4	8	2	4	3	2	3	3	3	4	5	2	2	2	229
38.5℃以上	22	62	20	17	13	3	11	10	158	8	14	8	7	8	5	7	9	6	9	7	3	6	4	7	5	6	8	6	5	2	298
局所反応	73	211	57	14	4	3	2	2	366	3	0	1	0	0	0	0	0	0	0	0	0	0	0	0	1	0	1	0	1	0	373
けいれん	1	1	0	1	0	1	0	0	4	0	2	0	0	0	0	0	2	1	0	2	0	0	1	2	0	0	0	0	0	0	14
37.5℃未満	0	0	0	1	0	0	0	0	1	0	0	0	0	0	0	0	0	0	0	0	0	0	0	0	0	0	0	0	0	0	1
37.5℃以上	1	1	0	0	0	1	0	0	3	0	2	0	0	0	0	0	2	1	0	2	0	0	1	2	0	0	0	0	0	0	13
嘔吐	4	2	8	4	1	4	1	4	28	4	3	0	2	1	1	0	2	3	2	1	1	2	2	1	0	5	2	2	2	1	65
下痢	7	24	18	7	5	5	6	6	78	4	6	4	1	7	2	3	0	5	6	2	1	5	3	5	7	4	5	4	5	5	162
せき鼻水	30	64	31	34	19	36	19	29	262	25	20	23	17	23	22	17	15	16	21	9	13	5	13	11	12	13	13	8	8	6	572
合計	148	449	156	87	47	62	45	55	1,049	50	47	42	30	45	33	30	32	39	40	25	21	20	26	29	28	32	34	22	23	16	1,713

発生割合	0日	1日	2日	3日	4日	5日	6日	7日	0～7日 小計	8日	9日	10日	11日	12日	13日	14日	15日	16日	17日	18日	19日	20日	21日	22日	23日	24日	25日	26日	27日	28日	合計
発熱	0.9	3.8	1.1	0.7	0.5	0.3	0.4	0.4	8.0	0.4	0.4	0.4	0.3	0.4	0.2	0.3	0.3	0.4	0.3	0.3	0.2	0.2	0.2	0.3	0.2	0.3	0.3	0.2	0.2	0.1	13.6
37.5℃以上 38.5℃未満	0.3	2.2	0.6	0.3	0.1	0.3	0.2	0.1	4.0	0.2	0.1	0.2	0.1	0.2	0.1	0.1	0.1	0.2	0.1	0.1	0.1	0.1	0.1	0.1	0.1	0.1	0.1	0.1	0.1	0.1	5.9
38.5℃以上	0.6	1.6	0.5	0.4	0.3	0.1	0.3	0.3	4.1	0.2	0.4	0.2	0.2	0.2	0.1	0.2	0.2	0.2	0.2	0.2	0.1	0.2	0.1	0.2	0.1	0.2	0.2	0.2	0.1	0.1	7.7
局所反応	1.9	5.4	1.5	0.4	0.1	0.1	0.1	0.1	9.5	0.1	0.0	0.0	0.0	0.0	0.0	0.0	0.0	0.0	0.0	0.0	0.0	0.0	0.0	0.0	0.0	0.0	0.0	0.0	0.0	0.0	9.6
けいれん	0.0	0.0	0.0	0.0	0.0	0.0	0.0	0.0	0.1	0.0	0.1	0.0	0.0	0.0	0.0	0.0	0.1	0.0	0.0	0.1	0.0	0.0	0.0	0.1	0.0	0.0	0.0	0.0	0.0	0.0	0.4
37.5℃未満	0.0	0.0	0.0	0.0	0.0	0.0	0.0	0.0	0.0	0.0	0.0	0.0	0.0	0.0	0.0	0.0	0.0	0.0	0.0	0.0	0.0	0.0	0.0	0.0	0.0	0.0	0.0	0.0	0.0	0.0	0.0
37.5℃以上	0.0	0.0	0.0	0.0	0.0	0.0	0.0	0.0	0.1	0.0	0.1	0.0	0.0	0.0	0.0	0.0	0.1	0.0	0.0	0.1	0.0	0.0	0.0	0.1	0.0	0.0	0.0	0.0	0.0	0.0	0.3
嘔吐	0.1	0.1	0.2	0.1	0.0	0.1	0.0	0.1	0.7	0.1	0.1	0.0	0.1	0.0	0.0	0.0	0.1	0.1	0.1	0.0	0.0	0.1	0.1	0.0	0.0	0.1	0.1	0.1	0.1	0.0	1.7
下痢	0.2	0.6	0.5	0.2	0.1	0.1	0.2	0.2	2.0	0.1	0.2	0.1	0.0	0.2	0.1	0.1	0.0	0.1	0.2	0.1	0.0	0.1	0.1	0.1	0.2	0.1	0.1	0.1	0.1	0.1	4.2
せき鼻水	0.8	1.7	0.8	0.9	0.5	0.9	0.5	0.7	6.8	0.6	0.5	0.6	0.4	0.6	0.6	0.4	0.4	0.4	0.5	0.2	0.3	0.1	0.3	0.3	0.3	0.3	0.3	0.2	0.2	0.2	14.8
合計	3.8	11.6	4.0	2.2	1.2	1.6	1.2	1.4	27.1	1.3	1.2	1.1	0.8	1.2	0.9	0.8	0.8	1.0	1.0	0.6	0.5	0.5	0.7	0.7	0.7	0.8	0.9	0.6	0.6	0.4	44.2

DPT-IPV1期追加

阪大　　（対象者数　4,618　人）　　（異常発生者数　1,234　人）

発現日	0日	1日	2日	3日	4日	5日	6日	7日	0～7日 小計	8日	9日	10日	11日	12日	13日	14日	15日	16日	17日	18日	19日	20日	21日	22日	23日	24日	25日	26日	27日	28日	合計
発熱	45	153	44	28	18	20	12	12	332	17	11	10	15	7	9	9	12	8	12	7	4	9	10	5	11	4	8	8	7	6	521
37.5℃以上 38.5℃未満	24	90	19	13	8	5	6	3	168	6	2	4	8	2	7	5	5	3	5	0	1	5	1	3	4	2	1	3	4	4	243
38.5℃以上	21	63	25	15	10	15	6	9	164	11	9	6	7	5	2	4	7	5	7	7	3	4	9	2	7	2	7	5	3	2	278
局所反応	41	247	80	15	5	4	4	6	402	1	1	1	3	1	0	0	1	1	0	1	0	0	0	1	0	0	0	0	0	1	414
けいれん	0	1	0	0	0	0	0	0	1	0	0	0	0	0	0	0	0	0	0	0	0	0	0	0	1	0	0	0	0	0	2
37.5℃未満	0	0	0	0	0	0	0	0	0	0	0	0	0	0	0	0	0	0	0	0	0	0	0	0	0	0	0	0	0	0	0
37.5℃以上	0	1	0	0	0	0	0	0	1	0	0	0	0	0	0	0	0	0	0	0	0	0	0	0	1	0	0	0	0	0	2
嘔吐	2	5	8	6	2	7	2	1	33	3	3	0	3	3	2	1	1	2	1	1	3	3	4	1	1	1	1	1	0	3	71
下痢	15	22	21	11	9	9	2	1	90	4	2	4	1	6	2	5	2	2	3	3	3	2	5	3	4	3	4	1	1	1	151
せき鼻水	31	71	39	42	41	28	19	24	295	21	12	21	22	22	18	11	12	11	11	15	15	9	19	7	10	9	12	7	9	7	575
合計	134	499	192	102	75	68	39	44	1,153	46	29	36	44	39	31	26	28	24	27	27	25	23	38	17	27	17	25	17	17	18	1,734

発生割合	0日	1日	2日	3日	4日	5日	6日	7日	0～7日 小計	8日	9日	10日	11日	12日	13日	14日	15日	16日	17日	18日	19日	20日	21日	22日	23日	24日	25日	26日	27日	28日	合計
発熱	1.0	3.3	1.0	0.6	0.4	0.4	0.3	0.3	7.2	0.4	0.2	0.2	0.3	0.2	0.2	0.2	0.3	0.2	0.3	0.2	0.1	0.2	0.2	0.1	0.2	0.1	0.2	0.2	0.2	0.1	11.3
37.5℃以上 38.5℃未満	0.5	1.9	0.4	0.3	0.2	0.1	0.1	0.1	3.6	0.1	0.0	0.1	0.2	0.0	0.2	0.1	0.1	0.1	0.1	0.0	0.0	0.1	0.0	0.1	0.1	0.0	0.0	0.1	0.1	0.1	5.3
38.5℃以上	0.5	1.4	0.5	0.3	0.2	0.3	0.1	0.2	3.6	0.2	0.2	0.1	0.2	0.1	0.0	0.1	0.2	0.1	0.2	0.2	0.1	0.1	0.2	0.0	0.2	0.0	0.2	0.1	0.1	0.0	6.0
局所反応	0.9	5.3	1.7	0.3	0.1	0.1	0.1	0.1	8.7	0.0	0.0	0.0	0.1	0.0	0.0	0.0	0.0	0.0	0.0	0.0	0.0	0.0	0.0	0.0	0.0	0.0	0.0	0.0	0.0	0.0	9.0
けいれん	0.0	0.0	0.0	0.0	0.0	0.0	0.0	0.0	0.0	0.0	0.0	0.0	0.0	0.0	0.0	0.0	0.0	0.0	0.0	0.0	0.0	0.0	0.0	0.0	0.0	0.0	0.0	0.0	0.0	0.0	0.0
37.5℃未満	0.0	0.0	0.0	0.0	0.0	0.0	0.0	0.0	0.0	0.0	0.0	0.0	0.0	0.0	0.0	0.0	0.0	0.0	0.0	0.0	0.0	0.0	0.0	0.0	0.0	0.0	0.0	0.0	0.0	0.0	0.0
37.5℃以上	0.0	0.0	0.0	0.0	0.0	0.0	0.0	0.0	0.0	0.0	0.0	0.0	0.0	0.0	0.0	0.0	0.0	0.0	0.0	0.0	0.0	0.0	0.0	0.0	0.0	0.0	0.0	0.0	0.0	0.0	0.0
嘔吐	0.0	0.1	0.2	0.1	0.0	0.2	0.0	0.0	0.7	0.1	0.1	0.0	0.1	0.1	0.0	0.0	0.0	0.0	0.0	0.0	0.1	0.1	0.1	0.0	0.0	0.0	0.0	0.0	0.0	0.1	1.5
下痢	0.3	0.5	0.5	0.2	0.2	0.2	0.0	0.0	1.9	0.1	0.0	0.1	0.0	0.1	0.0	0.1	0.0	0.0	0.1	0.1	0.1	0.0	0.1	0.1	0.1	0.1	0.1	0.0	0.0	0.0	3.3
せき鼻水	0.7	1.5	0.8	0.9	0.9	0.6	0.4	0.5	6.4	0.5	0.3	0.5	0.5	0.5	0.4	0.2	0.3	0.2	0.2	0.3	0.3	0.2	0.4	0.2	0.2	0.2	0.3	0.2	0.2	0.2	12.5
合計	2.9	10.8	4.2	2.2	1.6	1.5	0.8	1.0	25.0	1.0	0.6	0.8	1.0	0.8	0.7	0.6	0.6	0.5	0.6	0.6	0.5	0.5	0.8	0.4	0.6	0.4	0.5	0.4	0.4	0.4	37.5

DPT-IPV-Hib1期初回1回目

KMB　　（対象者数　179　人）　（異常発生者数　22　人）

発現日	0日	1日	2日	3日	4日	5日	6日	7日	0～7日 小計	8日	9日	10日	11日	12日	13日	14日	15日	16日	17日	18日	19日	20日	21日	22日	23日	24日	25日	26日	27日	28日	合計
発熱	6	3	0	0	0	0	0	0	9	0	0	0	0	0	0	0	0	0	0	0	0	0	0	0	0	0	0	0	0	0	9
37.5℃以上 38.5℃未満	4	3	0	0	0	0	0	0	7	0	0	0	0	0	0	0	0	0	0	0	0	0	0	0	0	0	0	0	0	0	7
38.5℃以上	2	0	0	0	0	0	0	0	2	0	0	0	0	0	0	0	0	0	0	0	0	0	0	0	0	0	0	0	0	0	2
局所反応	1	4	0	0	0	0	0	0	5	0	0	0	0	0	0	0	0	0	0	0	0	0	0	0	0	0	0	0	0	0	5
けいれん	0	0	0	0	0	0	0	0	0	0	0	0	0	0	0	0	0	0	0	0	0	0	0	0	0	0	0	0	0	0	0
37.5℃未満	0	0	0	0	0	0	0	0	0	0	0	0	0	0	0	0	0	0	0	0	0	0	0	0	0	0	0	0	0	0	0
37.5℃以上	0	0	0	0	0	0	0	0	0	0	0	0	0	0	0	0	0	0	0	0	0	0	0	0	0	0	0	0	0	0	0
嘔吐	0	0	0	0	0	0	0	0	0	0	0	0	0	0	0	0	0	0	0	0	0	0	0	0	0	0	0	0	0	0	0
下痢	2	0	1	0	0	0	0	0	3	0	0	0	0	0	0	0	0	0	0	0	0	0	0	0	0	0	0	0	0	0	3
せき鼻水	2	1	2	1	1	0	0	0	7	0	0	0	1	0	0	0	0	0	0	0	0	0	1	0	0	0	1	0	0	1	11
合計	11	8	3	1	1	0	0	0	24	0	0	0	1	0	0	0	0	0	0	0	0	0	1	0	0	0	1	0	0	1	28

発生割合	0日	1日	2日	3日	4日	5日	6日	7日	0～7日 小計	8日	9日	10日	11日	12日	13日	14日	15日	16日	17日	18日	19日	20日	21日	22日	23日	24日	25日	26日	27日	28日	合計
発熱	3.4	1.7	0.0	0.0	0.0	0.0	0.0	0.0	5.0	0.0	0.0	0.0	0.0	0.0	0.0	0.0	0.0	0.0	0.0	0.0	0.0	0.0	0.0	0.0	0.0	0.0	0.0	0.0	0.0	0.0	5.0
37.5℃以上 38.5℃未満	2.2	1.7	0.0	0.0	0.0	0.0	0.0	0.0	3.9	0.0	0.0	0.0	0.0	0.0	0.0	0.0	0.0	0.0	0.0	0.0	0.0	0.0	0.0	0.0	0.0	0.0	0.0	0.0	0.0	0.0	3.9
38.5℃以上	1.1	0.0	0.0	0.0	0.0	0.0	0.0	0.0	1.1	0.0	0.0	0.0	0.0	0.0	0.0	0.0	0.0	0.0	0.0	0.0	0.0	0.0	0.0	0.0	0.0	0.0	0.0	0.0	0.0	0.0	1.1
局所反応	0.6	2.2	0.0	0.0	0.0	0.0	0.0	0.0	2.8	0.0	0.0	0.0	0.0	0.0	0.0	0.0	0.0	0.0	0.0	0.0	0.0	0.0	0.0	0.0	0.0	0.0	0.0	0.0	0.0	0.0	2.8
けいれん	0.0	0.0	0.0	0.0	0.0	0.0	0.0	0.0	0.0	0.0	0.0	0.0	0.0	0.0	0.0	0.0	0.0	0.0	0.0	0.0	0.0	0.0	0.0	0.0	0.0	0.0	0.0	0.0	0.0	0.0	0.0
37.5℃未満	0.0	0.0	0.0	0.0	0.0	0.0	0.0	0.0	0.0	0.0	0.0	0.0	0.0	0.0	0.0	0.0	0.0	0.0	0.0	0.0	0.0	0.0	0.0	0.0	0.0	0.0	0.0	0.0	0.0	0.0	0.0
37.5℃以上	0.0	0.0	0.0	0.0	0.0	0.0	0.0	0.0	0.0	0.0	0.0	0.0	0.0	0.0	0.0	0.0	0.0	0.0	0.0	0.0	0.0	0.0	0.0	0.0	0.0	0.0	0.0	0.0	0.0	0.0	0.0
嘔吐	0.0	0.0	0.0	0.0	0.0	0.0	0.0	0.0	0.0	0.0	0.0	0.0	0.0	0.0	0.0	0.0	0.0	0.0	0.0	0.0	0.0	0.0	0.0	0.0	0.0	0.0	0.0	0.0	0.0	0.0	0.0
下痢	1.1	0.0	0.6	0.0	0.0	0.0	0.0	0.0	1.7	0.0	0.0	0.0	0.0	0.0	0.0	0.0	0.0	0.0	0.0	0.0	0.0	0.0	0.0	0.0	0.0	0.0	0.0	0.0	0.0	0.0	1.7
せき鼻水	1.1	0.6	1.1	0.6	0.6	0.0	0.0	0.0	3.9	0.0	0.0	0.0	0.6	0.0	0.0	0.0	0.0	0.0	0.0	0.0	0.0	0.0	0.6	0.0	0.0	0.0	0.6	0.0	0.0	0.6	6.1
合計	6.1	4.5	1.7	0.6	0.6	0.0	0.0	0.0	13.4	0.0	0.0	0.0	0.6	0.0	0.0	0.0	0.0	0.0	0.0	0.0	0.0	0.0	0.6	0.0	0.0	0.0	0.6	0.0	0.0	0.6	15.6

DPT-IPV-Hib1期初回1回目

阪大　　（対象者数　298　人）　　（異常発生者数　53　人）

発現日	0日	1日	2日	3日	4日	5日	6日	7日	0～7日 小計	8日	9日	10日	11日	12日	13日	14日	15日	16日	17日	18日	19日	20日	21日	22日	23日	24日	25日	26日	27日	28日	合計
発熱	7	26	0	0	0	0	0	0	33	0	0	0	1	0	0	1	0	0	0	0	0	0	0	0	0	0	0	0	0	0	35
37.5℃以上 38.5℃未満	4	18	0	0	0	0	0	0	22	0	0	0	0	0	0	1	0	0	0	0	0	0	0	0	0	0	0	0	0	0	23
38.5℃以上	3	8	0	0	0	0	0	0	11	0	0	0	1	0	0	0	0	0	0	0	0	0	0	0	0	0	0	0	0	0	12
局所反応	1	7	0	0	0	0	0	0	8	0	0	0	0	0	0	0	0	0	0	0	0	0	0	0	0	0	0	0	0	0	8
けいれん	0	0	0	0	0	0	0	0	0	0	0	0	0	0	0	0	0	0	0	0	0	0	0	0	0	0	0	0	0	0	0
37.5℃未満	0	0	0	0	0	0	0	0	0	0	0	0	0	0	0	0	0	0	0	0	0	0	0	0	0	0	0	0	0	0	0
37.5℃以上	0	0	0	0	0	0	0	0	0	0	0	0	0	0	0	0	0	0	0	0	0	0	0	0	0	0	0	0	0	0	0
嘔吐	0	0	1	0	0	0	0	0	1	0	0	0	0	0	1	1	0	0	0	0	0	0	0	0	0	0	0	0	0	0	3
下痢	1	0	1	0	0	0	0	0	2	0	0	0	0	0	0	0	0	0	0	0	0	0	0	0	0	0	0	0	0	0	2
せき鼻水	3	1	0	0	1	1	1	1	8	0	1	1	3	1	0	0	0	0	1	0	0	0	0	0	0	0	1	0	0	0	16
合計	12	34	2	0	1	1	1	1	52	0	1	1	4	1	1	2	0	0	1	0	0	0	0	0	0	0	1	0	0	0	64

発生割合	0日	1日	2日	3日	4日	5日	6日	7日	0～7日 小計	8日	9日	10日	11日	12日	13日	14日	15日	16日	17日	18日	19日	20日	21日	22日	23日	24日	25日	26日	27日	28日	合計
発熱	2.3	8.7	0.0	0.0	0.0	0.0	0.0	0.0	11.1	0.0	0.0	0.0	0.3	0.0	0.0	0.3	0.0	0.0	0.0	0.0	0.0	0.0	0.0	0.0	0.0	0.0	0.0	0.0	0.0	0.0	11.7
37.5℃以上 38.5℃未満	1.3	6.0	0.0	0.0	0.0	0.0	0.0	0.0	7.4	0.0	0.0	0.0	0.0	0.0	0.0	0.3	0.0	0.0	0.0	0.0	0.0	0.0	0.0	0.0	0.0	0.0	0.0	0.0	0.0	0.0	7.7
38.5℃以上	1.0	2.7	0.0	0.0	0.0	0.0	0.0	0.0	3.7	0.0	0.0	0.0	0.3	0.0	0.0	0.0	0.0	0.0	0.0	0.0	0.0	0.0	0.0	0.0	0.0	0.0	0.0	0.0	0.0	0.0	4.0
局所反応	0.3	2.3	0.0	0.0	0.0	0.0	0.0	0.0	2.7	0.0	0.0	0.0	0.0	0.0	0.0	0.0	0.0	0.0	0.0	0.0	0.0	0.0	0.0	0.0	0.0	0.0	0.0	0.0	0.0	0.0	2.7
けいれん	0.0	0.0	0.0	0.0	0.0	0.0	0.0	0.0	0.0	0.0	0.0	0.0	0.0	0.0	0.0	0.0	0.0	0.0	0.0	0.0	0.0	0.0	0.0	0.0	0.0	0.0	0.0	0.0	0.0	0.0	0.0
37.5℃未満	0.0	0.0	0.0	0.0	0.0	0.0	0.0	0.0	0.0	0.0	0.0	0.0	0.0	0.0	0.0	0.0	0.0	0.0	0.0	0.0	0.0	0.0	0.0	0.0	0.0	0.0	0.0	0.0	0.0	0.0	0.0
37.5℃以上	0.0	0.0	0.0	0.0	0.0	0.0	0.0	0.0	0.0	0.0	0.0	0.0	0.0	0.0	0.0	0.0	0.0	0.0	0.0	0.0	0.0	0.0	0.0	0.0	0.0	0.0	0.0	0.0	0.0	0.0	0.0
嘔吐	0.0	0.0	0.3	0.0	0.0	0.0	0.0	0.0	0.3	0.0	0.0	0.0	0.0	0.0	0.3	0.3	0.0	0.0	0.0	0.0	0.0	0.0	0.0	0.0	0.0	0.0	0.0	0.0	0.0	0.0	1.0
下痢	0.3	0.0	0.3	0.0	0.0	0.0	0.0	0.0	0.7	0.0	0.0	0.0	0.0	0.0	0.0	0.0	0.0	0.0	0.0	0.0	0.0	0.0	0.0	0.0	0.0	0.0	0.0	0.0	0.0	0.0	0.7
せき鼻水	1.0	0.3	0.0	0.0	0.3	0.3	0.3	0.3	2.7	0.0	0.3	0.3	1.0	0.3	0.0	0.0	0.0	0.0	0.3	0.0	0.0	0.0	0.0	0.0	0.0	0.0	0.3	0.0	0.0	0.0	5.4
合計	4.0	11.4	0.7	0.0	0.3	0.3	0.3	0.3	17.4	0.0	0.3	0.3	1.3	0.3	0.3	0.7	0.0	0.0	0.3	0.0	0.0	0.0	0.0	0.0	0.0	0.0	0.3	0.0	0.0	0.0	21.5

DPT-IPV-Hib1期初回2回目

KMB　　（対象者数　157　人）　　（異常発生者数　35　人）

発現日	0日	1日	2日	3日	4日	5日	6日	7日	0～7日 小計	8日	9日	10日	11日	12日	13日	14日	15日	16日	17日	18日	19日	20日	21日	22日	23日	24日	25日	26日	27日	28日	合計
発熱	1	13	0	0	1	0	0	0	15	0	0	0	0	0	0	0	0	0	0	0	0	1	0	0	0	0	0	0	0	0	16
37.5℃以上 38.5℃未満	1	11	0	0	0	0	0	0	12	0	0	0	0	0	0	0	0	0	0	0	0	1	0	0	0	0	0	0	0	0	13
38.5℃以上	0	2	0	0	1	0	0	0	3	0	0	0	0	0	0	0	0	0	0	0	0	0	0	0	0	0	0	0	0	0	3
局所反応	2	10	1	0	2	0	0	0	15	0	0	0	0	0	0	0	0	0	0	0	0	0	0	0	0	0	0	0	0	0	15
けいれん	0	0	0	0	0	0	0	0	0	0	0	0	0	0	0	0	0	0	0	0	0	0	0	0	0	0	0	0	0	0	0
37.5℃未満	0	0	0	0	0	0	0	0	0	0	0	0	0	0	0	0	0	0	0	0	0	0	0	0	0	0	0	0	0	0	0
37.5℃以上	0	0	0	0	0	0	0	0	0	0	0	0	0	0	0	0	0	0	0	0	0	0	0	0	0	0	0	0	0	0	0
嘔吐	0	0	0	0	0	0	0	0	0	0	0	0	0	0	0	0	0	0	0	0	0	0	0	0	0	0	0	0	0	0	0
下痢	0	1	1	0	0	0	1	0	3	0	0	0	0	1	1	0	0	0	0	0	0	0	0	0	0	0	0	0	0	0	5
せき鼻水	0	0	1	0	0	2	0	0	3	0	0	0	2	2	0	0	0	0	1	0	0	0	0	0	0	0	0	0	0	0	8
合計	3	24	3	0	3	2	1	0	36	0	0	0	2	3	1	0	0	0	1	0	0	1	0	0	0	0	0	0	0	0	44

発生割合	0日	1日	2日	3日	4日	5日	6日	7日	0～7日 小計	8日	9日	10日	11日	12日	13日	14日	15日	16日	17日	18日	19日	20日	21日	22日	23日	24日	25日	26日	27日	28日	合計
発熱	0.6	8.3	0.0	0.0	0.6	0.0	0.0	0.0	9.6	0.0	0.0	0.0	0.0	0.0	0.0	0.0	0.0	0.0	0.0	0.0	0.0	0.6	0.0	0.0	0.0	0.0	0.0	0.0	0.0	0.0	10.2
37.5℃以上 38.5℃未満	0.6	7.0	0.0	0.0	0.0	0.0	0.0	0.0	7.6	0.0	0.0	0.0	0.0	0.0	0.0	0.0	0.0	0.0	0.0	0.0	0.0	0.6	0.0	0.0	0.0	0.0	0.0	0.0	0.0	0.0	8.3
38.5℃以上	0.0	1.3	0.0	0.0	0.6	0.0	0.0	0.0	1.9	0.0	0.0	0.0	0.0	0.0	0.0	0.0	0.0	0.0	0.0	0.0	0.0	0.0	0.0	0.0	0.0	0.0	0.0	0.0	0.0	0.0	1.9
局所反応	1.3	6.4	0.6	0.0	1.3	0.0	0.0	0.0	9.6	0.0	0.0	0.0	0.0	0.0	0.0	0.0	0.0	0.0	0.0	0.0	0.0	0.0	0.0	0.0	0.0	0.0	0.0	0.0	0.0	0.0	9.6
けいれん	0.0	0.0	0.0	0.0	0.0	0.0	0.0	0.0	0.0	0.0	0.0	0.0	0.0	0.0	0.0	0.0	0.0	0.0	0.0	0.0	0.0	0.0	0.0	0.0	0.0	0.0	0.0	0.0	0.0	0.0	0.0
37.5℃未満	0.0	0.0	0.0	0.0	0.0	0.0	0.0	0.0	0.0	0.0	0.0	0.0	0.0	0.0	0.0	0.0	0.0	0.0	0.0	0.0	0.0	0.0	0.0	0.0	0.0	0.0	0.0	0.0	0.0	0.0	0.0
37.5℃以上	0.0	0.0	0.0	0.0	0.0	0.0	0.0	0.0	0.0	0.0	0.0	0.0	0.0	0.0	0.0	0.0	0.0	0.0	0.0	0.0	0.0	0.0	0.0	0.0	0.0	0.0	0.0	0.0	0.0	0.0	0.0
嘔吐	0.0	0.0	0.0	0.0	0.0	0.0	0.0	0.0	0.0	0.0	0.0	0.0	0.0	0.0	0.0	0.0	0.0	0.0	0.0	0.0	0.0	0.0	0.0	0.0	0.0	0.0	0.0	0.0	0.0	0.0	0.0
下痢	0.0	0.6	0.6	0.0	0.0	0.0	0.6	0.0	1.9	0.0	0.0	0.0	0.0	0.6	0.6	0.0	0.0	0.0	0.0	0.0	0.0	0.0	0.0	0.0	0.0	0.0	0.0	0.0	0.0	0.0	3.2
せき鼻水	0.0	0.0	0.6	0.0	0.0	1.3	0.0	0.0	1.9	0.0	0.0	0.0	1.3	1.3	0.0	0.0	0.0	0.0	0.6	0.0	0.0	0.0	0.0	0.0	0.0	0.0	0.0	0.0	0.0	0.0	5.1
合計	1.9	15.3	1.9	0.0	1.9	1.3	0.6	0.0	22.9	0.0	0.0	0.0	1.3	1.9	0.6	0.0	0.0	0.0	0.6	0.0	0.0	0.6	0.0	0.0	0.0	0.0	0.0	0.0	0.0	0.0	28.0

DPT-IPV-Hib1期初回2回目

阪大　　（対象者数　186　人）　　（異常発生者数　34　人）

発現日	0日	1日	2日	3日	4日	5日	6日	7日	0～7日 小計	8日	9日	10日	11日	12日	13日	14日	15日	16日	17日	18日	19日	20日	21日	22日	23日	24日	25日	26日	27日	28日	合計
発熱	2	15	1	0	0	0	0	1	19	0	0	0	0	0	0	0	0	0	0	0	0	0	0	0	0	0	0	0	0	0	19
37.5℃以上 38.5℃未満	1	12	1	0	0	0	0	1	15	0	0	0	0	0	0	0	0	0	0	0	0	0	0	0	0	0	0	0	0	0	15
38.5℃以上	1	3	0	0	0	0	0	0	4	0	0	0	0	0	0	0	0	0	0	0	0	0	0	0	0	0	0	0	0	0	4
局所反応	3	11	0	0	0	0	0	0	14	0	0	0	0	0	0	0	0	0	0	0	0	0	0	0	0	0	0	0	0	0	14
けいれん	0	0	0	0	0	0	0	0	0	0	0	0	0	0	0	0	0	0	0	0	0	0	0	0	0	0	0	0	0	0	0
37.5℃未満	0	0	0	0	0	0	0	0	0	0	0	0	0	0	0	0	0	0	0	0	0	0	0	0	0	0	0	0	0	0	0
37.5℃以上	0	0	0	0	0	0	0	0	0	0	0	0	0	0	0	0	0	0	0	0	0	0	0	0	0	0	0	0	0	0	0
嘔吐	0	0	0	0	0	0	0	0	0	0	0	0	0	0	0	0	0	0	0	0	0	0	0	0	0	0	0	0	0	0	0
下痢	0	1	0	0	0	0	0	0	1	0	0	0	0	0	0	0	0	0	0	0	0	0	0	0	0	0	0	0	0	0	1
せき鼻水	0	2	0	0	2	0	1	1	6	0	1	1	0	0	0	0	1	0	0	0	0	0	1	0	0	1	0	0	0	0	11
合計	5	29	1	0	2	0	1	2	40	0	1	1	0	0	0	0	1	0	0	0	0	0	1	0	0	1	0	0	0	0	45

発生割合	0日	1日	2日	3日	4日	5日	6日	7日	0～7日 小計	8日	9日	10日	11日	12日	13日	14日	15日	16日	17日	18日	19日	20日	21日	22日	23日	24日	25日	26日	27日	28日	合計
発熱	1.1	8.1	0.5	0.0	0.0	0.0	0.0	0.5	10.2	0.0	0.0	0.0	0.0	0.0	0.0	0.0	0.0	0.0	0.0	0.0	0.0	0.0	0.0	0.0	0.0	0.0	0.0	0.0	0.0	0.0	10.2
37.5℃以上 38.5℃未満	0.5	6.5	0.5	0.0	0.0	0.0	0.0	0.5	8.1	0.0	0.0	0.0	0.0	0.0	0.0	0.0	0.0	0.0	0.0	0.0	0.0	0.0	0.0	0.0	0.0	0.0	0.0	0.0	0.0	0.0	8.1
38.5℃以上	0.5	1.6	0.0	0.0	0.0	0.0	0.0	0.0	2.2	0.0	0.0	0.0	0.0	0.0	0.0	0.0	0.0	0.0	0.0	0.0	0.0	0.0	0.0	0.0	0.0	0.0	0.0	0.0	0.0	0.0	2.2
局所反応	1.6	5.9	0.0	0.0	0.0	0.0	0.0	0.0	7.5	0.0	0.0	0.0	0.0	0.0	0.0	0.0	0.0	0.0	0.0	0.0	0.0	0.0	0.0	0.0	0.0	0.0	0.0	0.0	0.0	0.0	7.5
けいれん	0.0	0.0	0.0	0.0	0.0	0.0	0.0	0.0	0.0	0.0	0.0	0.0	0.0	0.0	0.0	0.0	0.0	0.0	0.0	0.0	0.0	0.0	0.0	0.0	0.0	0.0	0.0	0.0	0.0	0.0	0.0
37.5℃未満	0.0	0.0	0.0	0.0	0.0	0.0	0.0	0.0	0.0	0.0	0.0	0.0	0.0	0.0	0.0	0.0	0.0	0.0	0.0	0.0	0.0	0.0	0.0	0.0	0.0	0.0	0.0	0.0	0.0	0.0	0.0
37.5℃以上	0.0	0.0	0.0	0.0	0.0	0.0	0.0	0.0	0.0	0.0	0.0	0.0	0.0	0.0	0.0	0.0	0.0	0.0	0.0	0.0	0.0	0.0	0.0	0.0	0.0	0.0	0.0	0.0	0.0	0.0	0.0
嘔吐	0.0	0.0	0.0	0.0	0.0	0.0	0.0	0.0	0.0	0.0	0.0	0.0	0.0	0.0	0.0	0.0	0.0	0.0	0.0	0.0	0.0	0.0	0.0	0.0	0.0	0.0	0.0	0.0	0.0	0.0	0.0
下痢	0.0	0.5	0.0	0.0	0.0	0.0	0.0	0.0	0.5	0.0	0.0	0.0	0.0	0.0	0.0	0.0	0.0	0.0	0.0	0.0	0.0	0.0	0.0	0.0	0.0	0.0	0.0	0.0	0.0	0.0	0.5
せき鼻水	0.0	1.1	0.0	0.0	1.1	0.0	0.5	0.5	3.2	0.0	0.5	0.5	0.0	0.0	0.0	0.0	0.5	0.0	0.0	0.0	0.0	0.0	0.5	0.0	0.0	0.5	0.0	0.0	0.0	0.0	5.9
合計	2.7	15.6	0.5	0.0	1.1	0.0	0.5	1.1	21.5	0.0	0.5	0.5	0.0	0.0	0.0	0.0	0.5	0.0	0.0	0.0	0.0	0.0	0.5	0.0	0.0	0.5	0.0	0.0	0.0	0.0	24.2

DPT-IPV-Hib1期初回3回目

KMB　　（対象者数　127　人）　（異常発生者数　20　人）

発現日	0日	1日	2日	3日	4日	5日	6日	7日	0～7日 小計	8日	9日	10日	11日	12日	13日	14日	15日	16日	17日	18日	19日	20日	21日	22日	23日	24日	25日	26日	27日	28日	合計
発熱	2	8	0	0	0	0	1	0	11	0	0	0	0	0	0	0	0	0	0	0	0	0	0	0	0	0	0	0	0	0	11
37.5℃以上 38.5℃未満	1	6	0	0	0	0	0	0	7	0	0	0	0	0	0	0	0	0	0	0	0	0	0	0	0	0	0	0	0	0	7
38.5℃以上	1	2	0	0	0	0	1	0	4	0	0	0	0	0	0	0	0	0	0	0	0	0	0	0	0	0	0	0	0	0	4
局所反応	1	3	0	0	0	0	0	0	4	0	0	0	0	0	0	0	0	0	0	0	0	0	0	0	0	0	0	0	0	0	4
けいれん	0	0	0	0	0	0	0	0	0	0	0	0	0	0	0	0	0	0	0	0	0	0	0	0	0	0	0	0	0	0	0
37.5℃未満	0	0	0	0	0	0	0	0	0	0	0	0	0	0	0	0	0	0	0	0	0	0	0	0	0	0	0	0	0	0	0
37.5℃以上	0	0	0	0	0	0	0	0	0	0	0	0	0	0	0	0	0	0	0	0	0	0	0	0	0	0	0	0	0	0	0
嘔吐	0	0	0	0	0	0	0	0	0	0	0	0	0	0	0	0	0	0	0	0	0	0	0	0	0	0	0	0	0	0	0
下痢	0	1	0	1	0	0	0	0	2	1	0	0	0	0	0	0	0	0	0	0	0	0	0	0	0	0	0	0	0	0	3
せき鼻水	1	2	1	0	0	1	0	1	6	0	0	0	0	0	2	0	0	0	0	0	0	0	0	0	0	0	0	0	0	0	8
合計	4	14	1	1	0	1	1	1	23	1	0	0	0	0	2	0	0	0	0	0	0	0	0	0	0	0	0	0	0	0	26

発生割合	0日	1日	2日	3日	4日	5日	6日	7日	0～7日 小計	8日	9日	10日	11日	12日	13日	14日	15日	16日	17日	18日	19日	20日	21日	22日	23日	24日	25日	26日	27日	28日	合計
発熱	1.6	6.3	0.0	0.0	0.0	0.0	0.8	0.0	8.7	0.0	0.0	0.0	0.0	0.0	0.0	0.0	0.0	0.0	0.0	0.0	0.0	0.0	0.0	0.0	0.0	0.0	0.0	0.0	0.0	0.0	8.7
37.5℃以上 38.5℃未満	0.8	4.7	0.0	0.0	0.0	0.0	0.0	0.0	5.5	0.0	0.0	0.0	0.0	0.0	0.0	0.0	0.0	0.0	0.0	0.0	0.0	0.0	0.0	0.0	0.0	0.0	0.0	0.0	0.0	0.0	5.5
38.5℃以上	0.8	1.6	0.0	0.0	0.0	0.0	0.8	0.0	3.1	0.0	0.0	0.0	0.0	0.0	0.0	0.0	0.0	0.0	0.0	0.0	0.0	0.0	0.0	0.0	0.0	0.0	0.0	0.0	0.0	0.0	3.1
局所反応	0.8	2.4	0.0	0.0	0.0	0.0	0.0	0.0	3.1	0.0	0.0	0.0	0.0	0.0	0.0	0.0	0.0	0.0	0.0	0.0	0.0	0.0	0.0	0.0	0.0	0.0	0.0	0.0	0.0	0.0	3.1
けいれん	0.0	0.0	0.0	0.0	0.0	0.0	0.0	0.0	0.0	0.0	0.0	0.0	0.0	0.0	0.0	0.0	0.0	0.0	0.0	0.0	0.0	0.0	0.0	0.0	0.0	0.0	0.0	0.0	0.0	0.0	0.0
37.5℃未満	0.0	0.0	0.0	0.0	0.0	0.0	0.0	0.0	0.0	0.0	0.0	0.0	0.0	0.0	0.0	0.0	0.0	0.0	0.0	0.0	0.0	0.0	0.0	0.0	0.0	0.0	0.0	0.0	0.0	0.0	0.0
37.5℃以上	0.0	0.0	0.0	0.0	0.0	0.0	0.0	0.0	0.0	0.0	0.0	0.0	0.0	0.0	0.0	0.0	0.0	0.0	0.0	0.0	0.0	0.0	0.0	0.0	0.0	0.0	0.0	0.0	0.0	0.0	0.0
嘔吐	0.0	0.0	0.0	0.0	0.0	0.0	0.0	0.0	0.0	0.0	0.0	0.0	0.0	0.0	0.0	0.0	0.0	0.0	0.0	0.0	0.0	0.0	0.0	0.0	0.0	0.0	0.0	0.0	0.0	0.0	0.0
下痢	0.0	0.8	0.0	0.8	0.0	0.0	0.0	0.0	1.6	0.8	0.0	0.0	0.0	0.0	0.0	0.0	0.0	0.0	0.0	0.0	0.0	0.0	0.0	0.0	0.0	0.0	0.0	0.0	0.0	0.0	2.4
せき鼻水	0.8	1.6	0.8	0.0	0.0	0.8	0.0	0.8	4.7	0.0	0.0	0.0	0.0	0.0	1.6	0.0	0.0	0.0	0.0	0.0	0.0	0.0	0.0	0.0	0.0	0.0	0.0	0.0	0.0	0.0	6.3
合計	3.1	11.0	0.8	0.8	0.0	0.8	0.8	0.8	18.1	0.8	0.0	0.0	0.0	0.0	1.6	0.0	0.0	0.0	0.0	0.0	0.0	0.0	0.0	0.0	0.0	0.0	0.0	0.0	0.0	0.0	20.5

DPT-IPV-Hib1期初回3回目

阪大　　（対象者数　179　人）　　（異常発生者数　30　人）

発現日	0日	1日	2日	3日	4日	5日	6日	7日	0～7日 小計	8日	9日	10日	11日	12日	13日	14日	15日	16日	17日	18日	19日	20日	21日	22日	23日	24日	25日	26日	27日	28日	合計
発熱	0	11	0	0	0	0	0	0	11	0	0	0	1	0	0	0	0	0	0	0	0	0	0	0	0	0	0	0	0	0	12
37.5℃以上 38.5℃未満	0	9	0	0	0	0	0	0	9	0	0	0	1	0	0	0	0	0	0	0	0	0	0	0	0	0	0	0	0	0	10
38.5℃以上	0	2	0	0	0	0	0	0	2	0	0	0	0	0	0	0	0	0	0	0	0	0	0	0	0	0	0	0	0	0	2
局所反応	1	8	0	0	1	0	0	0	10	0	0	0	0	0	0	0	0	0	0	0	0	0	0	0	0	0	0	0	0	0	10
けいれん	0	0	0	0	0	0	0	0	0	0	0	0	0	0	0	0	0	0	0	0	0	0	0	0	0	0	0	0	0	0	0
37.5℃未満	0	0	0	0	0	0	0	0	0	0	0	0	0	0	0	0	0	0	0	0	0	0	0	0	0	0	0	0	0	0	0
37.5℃以上	0	0	0	0	0	0	0	0	0	0	0	0	0	0	0	0	0	0	0	0	0	0	0	0	0	0	0	0	0	0	0
嘔吐	0	1	0	0	0	0	0	0	1	0	0	0	0	0	0	0	0	0	0	0	0	0	0	0	0	0	0	0	0	0	1
下痢	0	1	0	1	0	0	0	0	2	0	1	0	0	0	0	0	0	0	0	0	1	0	0	0	0	0	0	0	0	0	4
せき鼻水	0	1	0	0	0	0	2	2	5	1	0	0	1	0	1	1	0	1	0	0	0	0	0	0	0	0	0	0	0	0	10
合計	1	22	0	1	1	0	2	2	29	1	1	0	2	0	1	1	0	1	0	0	1	0	0	0	0	0	0	0	0	0	37

発生割合	0日	1日	2日	3日	4日	5日	6日	7日	0～7日 小計	8日	9日	10日	11日	12日	13日	14日	15日	16日	17日	18日	19日	20日	21日	22日	23日	24日	25日	26日	27日	28日	合計
発熱	0.0	6.1	0.0	0.0	0.0	0.0	0.0	0.0	6.1	0.0	0.0	0.0	0.6	0.0	0.0	0.0	0.0	0.0	0.0	0.0	0.0	0.0	0.0	0.0	0.0	0.0	0.0	0.0	0.0	0.0	6.7
37.5℃以上 38.5℃未満	0.0	5.0	0.0	0.0	0.0	0.0	0.0	0.0	5.0	0.0	0.0	0.0	0.6	0.0	0.0	0.0	0.0	0.0	0.0	0.0	0.0	0.0	0.0	0.0	0.0	0.0	0.0	0.0	0.0	0.0	5.6
38.5℃以上	0.0	1.1	0.0	0.0	0.0	0.0	0.0	0.0	1.1	0.0	0.0	0.0	0.0	0.0	0.0	0.0	0.0	0.0	0.0	0.0	0.0	0.0	0.0	0.0	0.0	0.0	0.0	0.0	0.0	0.0	1.1
局所反応	0.6	4.5	0.0	0.0	0.6	0.0	0.0	0.0	5.6	0.0	0.0	0.0	0.0	0.0	0.0	0.0	0.0	0.0	0.0	0.0	0.0	0.0	0.0	0.0	0.0	0.0	0.0	0.0	0.0	0.0	5.6
けいれん	0.0	0.0	0.0	0.0	0.0	0.0	0.0	0.0	0.0	0.0	0.0	0.0	0.0	0.0	0.0	0.0	0.0	0.0	0.0	0.0	0.0	0.0	0.0	0.0	0.0	0.0	0.0	0.0	0.0	0.0	0.0
37.5℃未満	0.0	0.0	0.0	0.0	0.0	0.0	0.0	0.0	0.0	0.0	0.0	0.0	0.0	0.0	0.0	0.0	0.0	0.0	0.0	0.0	0.0	0.0	0.0	0.0	0.0	0.0	0.0	0.0	0.0	0.0	0.0
37.5℃以上	0.0	0.0	0.0	0.0	0.0	0.0	0.0	0.0	0.0	0.0	0.0	0.0	0.0	0.0	0.0	0.0	0.0	0.0	0.0	0.0	0.0	0.0	0.0	0.0	0.0	0.0	0.0	0.0	0.0	0.0	0.0
嘔吐	0.0	0.6	0.0	0.0	0.0	0.0	0.0	0.0	0.6	0.0	0.0	0.0	0.0	0.0	0.0	0.0	0.0	0.0	0.0	0.0	0.0	0.0	0.0	0.0	0.0	0.0	0.0	0.0	0.0	0.0	0.6
下痢	0.0	0.6	0.0	0.6	0.0	0.0	0.0	0.0	1.1	0.0	0.6	0.0	0.0	0.0	0.0	0.0	0.0	0.0	0.0	0.0	0.6	0.0	0.0	0.0	0.0	0.0	0.0	0.0	0.0	0.0	2.2
せき鼻水	0.0	0.6	0.0	0.0	0.0	0.0	1.1	1.1	2.8	0.6	0.0	0.0	0.6	0.0	0.6	0.6	0.0	0.6	0.0	0.0	0.0	0.0	0.0	0.0	0.0	0.0	0.0	0.0	0.0	0.0	5.6
合計	0.6	12.3	0.0	0.6	0.6	0.0	1.1	1.1	16.2	0.6	0.6	0.0	1.1	0.0	0.6	0.6	0.0	0.6	0.0	0.0	0.6	0.0	0.0	0.0	0.0	0.0	0.0	0.0	0.0	0.0	20.7

DPT-IPV-Hib1期追加

KMB　　（対象者数　15　人）　　（異常発生者数　5　人）

発現日	0日	1日	2日	3日	4日	5日	6日	7日	0～7日 小計	8日	9日	10日	11日	12日	13日	14日	15日	16日	17日	18日	19日	20日	21日	22日	23日	24日	25日	26日	27日	28日	合計
発熱	1	1	1	0	0	0	0	0	3	0	0	0	1	0	0	0	0	0	0	0	0	0	0	0	0	0	0	0	0	0	4
37.5℃以上 38.5℃未満	1	0	0	0	0	0	0	0	1	0	0	0	1	0	0	0	0	0	0	0	0	0	0	0	0	0	0	0	0	0	2
38.5℃以上	0	1	1	0	0	0	0	0	2	0	0	0	0	0	0	0	0	0	0	0	0	0	0	0	0	0	0	0	0	0	2
局所反応	1	0	0	0	0	0	0	0	1	0	0	0	0	0	0	0	0	0	0	0	0	0	0	0	0	0	0	0	0	0	1
けいれん	0	0	0	0	0	0	0	0	0	0	0	0	0	0	0	0	0	0	0	0	0	0	0	0	0	0	0	0	0	0	0
37.5℃未満	0	0	0	0	0	0	0	0	0	0	0	0	0	0	0	0	0	0	0	0	0	0	0	0	0	0	0	0	0	0	0
37.5℃以上	0	0	0	0	0	0	0	0	0	0	0	0	0	0	0	0	0	0	0	0	0	0	0	0	0	0	0	0	0	0	0
嘔吐	0	0	0	0	0	0	0	0	0	0	0	0	0	0	0	0	0	0	0	0	0	0	0	0	0	0	0	0	0	0	0
下痢	0	0	0	0	0	0	0	0	0	0	1	0	0	0	0	0	0	0	0	0	0	0	0	0	0	0	0	0	0	0	1
せき鼻水	0	2	0	0	0	0	0	0	2	0	0	0	0	1	0	0	0	0	0	0	0	0	0	0	0	0	0	0	0	0	3
合計	2	3	1	0	0	0	0	0	6	0	1	0	1	1	0	0	0	0	0	0	0	0	0	0	0	0	0	0	0	0	9

発生割合	0日	1日	2日	3日	4日	5日	6日	7日	0～7日 小計	8日	9日	10日	11日	12日	13日	14日	15日	16日	17日	18日	19日	20日	21日	22日	23日	24日	25日	26日	27日	28日	合計
発熱	6.7	6.7	6.7	0.0	0.0	0.0	0.0	0.0	20.0	0.0	0.0	0.0	6.7	0.0	0.0	0.0	0.0	0.0	0.0	0.0	0.0	0.0	0.0	0.0	0.0	0.0	0.0	0.0	0.0	0.0	26.7
37.5℃以上 38.5℃未満	6.7	0.0	0.0	0.0	0.0	0.0	0.0	0.0	6.7	0.0	0.0	0.0	6.7	0.0	0.0	0.0	0.0	0.0	0.0	0.0	0.0	0.0	0.0	0.0	0.0	0.0	0.0	0.0	0.0	0.0	13.3
38.5℃以上	0.0	6.7	6.7	0.0	0.0	0.0	0.0	0.0	13.3	0.0	0.0	0.0	0.0	0.0	0.0	0.0	0.0	0.0	0.0	0.0	0.0	0.0	0.0	0.0	0.0	0.0	0.0	0.0	0.0	0.0	13.3
局所反応	6.7	0.0	0.0	0.0	0.0	0.0	0.0	0.0	6.7	0.0	0.0	0.0	0.0	0.0	0.0	0.0	0.0	0.0	0.0	0.0	0.0	0.0	0.0	0.0	0.0	0.0	0.0	0.0	0.0	0.0	6.7
けいれん	0.0	0.0	0.0	0.0	0.0	0.0	0.0	0.0	0.0	0.0	0.0	0.0	0.0	0.0	0.0	0.0	0.0	0.0	0.0	0.0	0.0	0.0	0.0	0.0	0.0	0.0	0.0	0.0	0.0	0.0	0.0
37.5℃未満	0.0	0.0	0.0	0.0	0.0	0.0	0.0	0.0	0.0	0.0	0.0	0.0	0.0	0.0	0.0	0.0	0.0	0.0	0.0	0.0	0.0	0.0	0.0	0.0	0.0	0.0	0.0	0.0	0.0	0.0	0.0
37.5℃以上	0.0	0.0	0.0	0.0	0.0	0.0	0.0	0.0	0.0	0.0	0.0	0.0	0.0	0.0	0.0	0.0	0.0	0.0	0.0	0.0	0.0	0.0	0.0	0.0	0.0	0.0	0.0	0.0	0.0	0.0	0.0
嘔吐	0.0	0.0	0.0	0.0	0.0	0.0	0.0	0.0	0.0	0.0	0.0	0.0	0.0	0.0	0.0	0.0	0.0	0.0	0.0	0.0	0.0	0.0	0.0	0.0	0.0	0.0	0.0	0.0	0.0	0.0	0.0
下痢	0.0	0.0	0.0	0.0	0.0	0.0	0.0	0.0	0.0	0.0	6.7	0.0	0.0	0.0	0.0	0.0	0.0	0.0	0.0	0.0	0.0	0.0	0.0	0.0	0.0	0.0	0.0	0.0	0.0	0.0	6.7
せき鼻水	0.0	13.3	0.0	0.0	0.0	0.0	0.0	0.0	13.3	0.0	0.0	0.0	0.0	6.7	0.0	0.0	0.0	0.0	0.0	0.0	0.0	0.0	0.0	0.0	0.0	0.0	0.0	0.0	0.0	0.0	20.0
合計	13.3	20.0	6.7	0.0	0.0	0.0	0.0	0.0	40.0	0.0	6.7	0.0	6.7	6.7	0.0	0.0	0.0	0.0	0.0	0.0	0.0	0.0	0.0	0.0	0.0	0.0	0.0	0.0	0.0	0.0	60.0

DPT-IPV-Hib1期追加

阪大　　（対象者数　29　人）　　（異常発生者数　10　人）

発現日	0日	1日	2日	3日	4日	5日	6日	7日	0～7日 小計	8日	9日	10日	11日	12日	13日	14日	15日	16日	17日	18日	19日	20日	21日	22日	23日	24日	25日	26日	27日	28日	合計
発熱	2	2	0	0	0	0	0	0	4	0	0	0	0	1	0	0	0	0	0	0	0	0	0	0	0	0	0	0	0	0	5
37.5℃以上 38.5℃未満	1	1	0	0	0	0	0	0	2	0	0	0	0	0	0	0	0	0	0	0	0	0	0	0	0	0	0	0	0	0	2
38.5℃以上	1	1	0	0	0	0	0	0	2	0	0	0	0	1	0	0	0	0	0	0	0	0	0	0	0	0	0	0	0	0	3
局所反応	0	1	0	0	0	0	0	0	1	0	0	0	0	0	0	0	0	0	0	0	0	0	0	0	0	0	0	0	0	0	1
けいれん	0	0	0	0	0	0	0	0	0	0	0	0	0	0	0	0	0	0	0	0	0	0	0	0	0	0	0	0	0	0	0
37.5℃未満	0	0	0	0	0	0	0	0	0	0	0	0	0	0	0	0	0	0	0	0	0	0	0	0	0	0	0	0	0	0	0
37.5℃以上	0	0	0	0	0	0	0	0	0	0	0	0	0	0	0	0	0	0	0	0	0	0	0	0	0	0	0	0	0	0	0
嘔吐	0	0	0	0	0	0	0	1	1	0	0	0	0	0	1	0	0	0	0	0	0	0	0	0	0	0	0	0	0	0	2
下痢	0	2	0	0	0	1	0	1	4	0	0	0	0	0	0	0	0	0	0	0	0	0	0	0	0	0	0	0	0	0	4
せき鼻水	0	0	0	0	0	0	0	0	0	1	0	0	0	1	0	0	0	0	0	0	0	0	0	0	0	0	0	0	0	0	2
合計	2	5	0	0	0	1	0	2	10	1	0	0	0	2	1	0	0	0	0	0	0	0	0	0	0	0	0	0	0	0	14

発生割合	0日	1日	2日	3日	4日	5日	6日	7日	0～7日 小計	8日	9日	10日	11日	12日	13日	14日	15日	16日	17日	18日	19日	20日	21日	22日	23日	24日	25日	26日	27日	28日	合計
発熱	6.9	6.9	0.0	0.0	0.0	0.0	0.0	0.0	13.8	0.0	0.0	0.0	0.0	3.4	0.0	0.0	0.0	0.0	0.0	0.0	0.0	0.0	0.0	0.0	0.0	0.0	0.0	0.0	0.0	0.0	17.2
37.5℃以上 38.5℃未満	3.4	3.4	0.0	0.0	0.0	0.0	0.0	0.0	6.9	0.0	0.0	0.0	0.0	0.0	0.0	0.0	0.0	0.0	0.0	0.0	0.0	0.0	0.0	0.0	0.0	0.0	0.0	0.0	0.0	0.0	6.9
38.5℃以上	3.4	3.4	0.0	0.0	0.0	0.0	0.0	0.0	6.9	0.0	0.0	0.0	0.0	3.4	0.0	0.0	0.0	0.0	0.0	0.0	0.0	0.0	0.0	0.0	0.0	0.0	0.0	0.0	0.0	0.0	10.3
局所反応	0.0	3.4	0.0	0.0	0.0	0.0	0.0	0.0	3.4	0.0	0.0	0.0	0.0	0.0	0.0	0.0	0.0	0.0	0.0	0.0	0.0	0.0	0.0	0.0	0.0	0.0	0.0	0.0	0.0	0.0	3.4
けいれん	0.0	0.0	0.0	0.0	0.0	0.0	0.0	0.0	0.0	0.0	0.0	0.0	0.0	0.0	0.0	0.0	0.0	0.0	0.0	0.0	0.0	0.0	0.0	0.0	0.0	0.0	0.0	0.0	0.0	0.0	0.0
37.5℃未満	0.0	0.0	0.0	0.0	0.0	0.0	0.0	0.0	0.0	0.0	0.0	0.0	0.0	0.0	0.0	0.0	0.0	0.0	0.0	0.0	0.0	0.0	0.0	0.0	0.0	0.0	0.0	0.0	0.0	0.0	0.0
37.5℃以上	0.0	0.0	0.0	0.0	0.0	0.0	0.0	0.0	0.0	0.0	0.0	0.0	0.0	0.0	0.0	0.0	0.0	0.0	0.0	0.0	0.0	0.0	0.0	0.0	0.0	0.0	0.0	0.0	0.0	0.0	0.0
嘔吐	0.0	0.0	0.0	0.0	0.0	0.0	0.0	3.4	3.4	0.0	0.0	0.0	0.0	0.0	3.4	0.0	0.0	0.0	0.0	0.0	0.0	0.0	0.0	0.0	0.0	0.0	0.0	0.0	0.0	0.0	6.9
下痢	0.0	6.9	0.0	0.0	0.0	3.4	0.0	3.4	13.8	0.0	0.0	0.0	0.0	0.0	0.0	0.0	0.0	0.0	0.0	0.0	0.0	0.0	0.0	0.0	0.0	0.0	0.0	0.0	0.0	0.0	13.8
せき鼻水	0.0	0.0	0.0	0.0	0.0	0.0	0.0	0.0	0.0	3.4	0.0	0.0	0.0	3.4	0.0	0.0	0.0	0.0	0.0	0.0	0.0	0.0	0.0	0.0	0.0	0.0	0.0	0.0	0.0	0.0	6.9
合計	6.9	17.2	0.0	0.0	0.0	3.4	0.0	6.9	34.5	3.4	0.0	0.0	0.0	6.9	3.4	0.0	0.0	0.0	0.0	0.0	0.0	0.0	0.0	0.0	0.0	0.0	0.0	0.0	0.0	0.0	48.3

DT2期

阪大　　（対象者数 24,182　　人）　　（異常発生者数　7,665　　人）

発　現　日	0日	1日	2日	3日	4日	5日	6日	7日	0～7日 小計	8日	9日	10日	11日	12日	13日	14日	15日	16日	17日	18日	19日	20日	21日	22日	23日	24日	25日	26日	27日	28日	合 計
発　熱	32	165	82	39	23	25	28	11	405	12	17	14	14	11	10	13	14	12	14	19	9	11	8	13	12	8	9	9	5	7	646
37.5℃以上 38.5℃未満	20	123	61	27	11	17	18	8	285	5	7	7	6	10	5	6	9	6	3	9	4	4	4	7	9	6	7	8	2	5	414
38.5℃以上	12	42	21	12	12	8	10	3	120	7	10	7	8	1	5	7	5	6	11	10	5	7	4	6	3	2	2	1	3	2	232
局所反応	760	4,400	1,627	338	55	19	14	14	7,227	6	8	7	10	3	2	4	2	4	3	8	2	3	2	1	2	0	0	2	5	8	7,309
けいれん	0	1	1	0	0	1	0	0	3	0	0	0	0	0	0	0	0	0	0	0	0	0	0	0	0	0	0	0	0	0	3
37.5℃未満	0	0	1	0	0	1	0	0	2	0	0	0	0	0	0	0	0	0	0	0	0	0	0	0	0	0	0	0	0	0	2
37.5℃以上	0	0	0	0	0	0	0	0	0	0	0	0	0	0	0	0	0	0	0	0	0	0	0	0	0	0	0	0	0	0	0
嘔　吐	12	22	13	12	5	5	4	7	80	8	6	4	5	6	5	7	4	4	7	7	6	7	5	6	6	5	6	4	5	5	198
下　痢	18	51	35	24	13	16	11	13	181	11	14	11	9	11	9	8	11	10	10	13	12	11	9	13	9	10	11	17	10	8	408
せき鼻水	54	128	112	70	39	49	26	35	513	24	24	25	13	14	22	22	23	23	14	15	19	18	16	17	16	12	11	12	7	6	866
合　計	876	4,767	1,870	483	135	115	83	80	8,409	61	69	61	51	45	48	54	54	53	48	62	48	50	40	50	45	35	37	44	32	34	9,430

発　生　割　合	0日	1日	2日	3日	4日	5日	6日	7日	0～7日 小計	8日	9日	10日	11日	12日	13日	14日	15日	16日	17日	18日	19日	20日	21日	22日	23日	24日	25日	26日	27日	28日	合 計
発　熱	0.1	0.7	0.3	0.2	0.1	0.1	0.1	0.0	1.7	0.0	0.1	0.1	0.1	0.0	0.0	0.1	0.1	0.0	0.1	0.1	0.0	0.0	0.0	0.1	0.0	0.0	0.0	0.0	0.0	0.0	2.7
37.5℃以上 38.5℃未満	0.1	0.5	0.3	0.1	0.0	0.1	0.1	0.0	1.2	0.0	0.0	0.0	0.0	0.0	0.0	0.0	0.0	0.0	0.0	0.0	0.0	0.0	0.0	0.0	0.0	0.0	0.0	0.0	0.0	0.0	1.7
38.5℃以上	0.0	0.2	0.1	0.0	0.0	0.0	0.0	0.0	0.5	0.0	0.0	0.0	0.0	0.0	0.0	0.0	0.0	0.0	0.0	0.0	0.0	0.0	0.0	0.0	0.0	0.0	0.0	0.0	0.0	0.0	1.0
局所反応	3.1	18.2	6.7	1.4	0.2	0.1	0.1	0.1	29.9	0.0	0.0	0.0	0.0	0.0	0.0	0.0	0.0	0.0	0.0	0.0	0.0	0.0	0.0	0.0	0.0	0.0	0.0	0.0	0.0	0.0	30.2
けいれん	0.0	0.0	0.0	0.0	0.0	0.0	0.0	0.0	0.0	0.0	0.0	0.0	0.0	0.0	0.0	0.0	0.0	0.0	0.0	0.0	0.0	0.0	0.0	0.0	0.0	0.0	0.0	0.0	0.0	0.0	0.0
37.5℃未満	0.0	0.0	0.0	0.0	0.0	0.0	0.0	0.0	0.0	0.0	0.0	0.0	0.0	0.0	0.0	0.0	0.0	0.0	0.0	0.0	0.0	0.0	0.0	0.0	0.0	0.0	0.0	0.0	0.0	0.0	0.0
37.5℃以上	0.0	0.0	0.0	0.0	0.0	0.0	0.0	0.0	0.0	0.0	0.0	0.0	0.0	0.0	0.0	0.0	0.0	0.0	0.0	0.0	0.0	0.0	0.0	0.0	0.0	0.0	0.0	0.0	0.0	0.0	0.0
嘔　吐	0.0	0.1	0.1	0.0	0.0	0.0	0.0	0.0	0.3	0.0	0.0	0.0	0.0	0.0	0.0	0.0	0.0	0.0	0.0	0.0	0.0	0.0	0.0	0.0	0.0	0.0	0.0	0.0	0.0	0.0	0.8
下　痢	0.1	0.2	0.1	0.1	0.1	0.1	0.0	0.1	0.7	0.0	0.1	0.0	0.0	0.0	0.0	0.0	0.0	0.0	0.0	0.1	0.0	0.0	0.0	0.1	0.0	0.0	0.0	0.1	0.0	0.0	1.7
せき鼻水	0.2	0.5	0.5	0.3	0.2	0.2	0.1	0.1	2.1	0.1	0.1	0.1	0.1	0.1	0.1	0.1	0.1	0.1	0.1	0.1	0.1	0.1	0.1	0.1	0.1	0.0	0.0	0.0	0.0	0.0	3.6
合　計	3.6	19.7	7.7	2.0	0.6	0.5	0.3	0.3	34.8	0.3	0.3	0.3	0.2	0.2	0.2	0.2	0.2	0.2	0.2	0.3	0.2	0.2	0.2	0.2	0.2	0.1	0.2	0.2	0.1	0.1	39.0

DT2期

KMB

（対象者数 10,783 人）　（異常発生者数 3,727 人）

発現日	0日	1日	2日	3日	4日	5日	6日	7日	0～7日 小計	8日	9日	10日	11日	12日	13日	14日	15日	16日	17日	18日	19日	20日	21日	22日	23日	24日	25日	26日	27日	28日	合計
発熱	8	54	23	14	12	9	13	9	142	2	3	6	9	5	9	2	4	4	2	3	8	5	6	9	4	4	5	2	2	2	238
37.5℃以上 38.5℃未満	7	39	16	5	7	5	8	6	93	2	0	2	6	3	4	1	2	1	1	3	7	3	4	6	1	3	2	1	1	0	146
38.5℃以上	1	15	7	9	5	4	5	3	49	0	3	4	3	2	5	1	2	3	1	0	1	2	2	3	3	1	3	1	1	2	92
局所反応	378	2,159	603	124	26	14	9	12	3,325	3	3	0	5	1	0	0	0	1	0	1	0	1	2	2	1	0	0	0	1	1	3,347
けいれん	1	0	0	1	0	0	0	0	2	0	0	0	0	0	0	0	0	0	0	0	0	0	0	0	0	0	0	0	0	0	2
37.5℃未満	1	0	0	0	0	0	0	0	1	0	0	0	0	0	0	0	0	0	0	0	0	0	0	0	0	0	0	0	0	0	1
37.5℃以上	0	0	0	1	0	0	0	0	1	0	0	0	0	0	0	0	0	0	0	0	0	0	0	0	0	0	0	0	0	0	1
嘔吐	5	15	7	3	3	5	4	2	44	1	2	1	0	2	2	1	0	2	0	0	1	3	2	2	0	1	1	1	0	1	67
下痢	14	36	17	13	6	7	1	4	98	2	2	0	3	5	2	2	0	2	1	0	2	4	4	2	1	4	0	2	1	1	138
せき鼻水	17	67	52	25	25	8	18	12	224	10	10	15	12	11	8	7	4	9	10	10	8	9	7	14	6	10	5	5	3	4	401
合計	423	2,331	702	180	72	43	45	39	3,835	18	20	22	29	24	21	12	8	18	13	14	19	22	21	29	12	19	11	10	7	9	4,193

発生割合	0日	1日	2日	3日	4日	5日	6日	7日	0～7日 小計	8日	9日	10日	11日	12日	13日	14日	15日	16日	17日	18日	19日	20日	21日	22日	23日	24日	25日	26日	27日	28日	合計
発熱	0.1	0.5	0.2	0.1	0.1	0.1	0.1	0.1	1.3	0.0	0.0	0.1	0.1	0.0	0.1	0.0	0.0	0.0	0.0	0.0	0.1	0.0	0.1	0.1	0.0	0.0	0.0	0.0	0.0	0.0	2.2
37.5℃以上 38.5℃未満	0.1	0.4	0.1	0.0	0.1	0.0	0.1	0.1	0.9	0.0	0.0	0.0	0.1	0.0	0.0	0.0	0.0	0.0	0.0	0.0	0.1	0.0	0.0	0.1	0.0	0.0	0.0	0.0	0.0	0.0	1.4
38.5℃以上	0.0	0.1	0.1	0.1	0.0	0.0	0.0	0.0	0.5	0.0	0.0	0.0	0.0	0.0	0.0	0.0	0.0	0.0	0.0	0.0	0.0	0.0	0.0	0.0	0.0	0.0	0.0	0.0	0.0	0.0	0.9
局所反応	3.5	20.0	5.6	1.1	0.2	0.1	0.1	0.1	30.8	0.0	0.0	0.0	0.0	0.0	0.0	0.0	0.0	0.0	0.0	0.0	0.0	0.0	0.0	0.0	0.0	0.0	0.0	0.0	0.0	0.0	31.0
けいれん	0.0	0.0	0.0	0.0	0.0	0.0	0.0	0.0	0.0	0.0	0.0	0.0	0.0	0.0	0.0	0.0	0.0	0.0	0.0	0.0	0.0	0.0	0.0	0.0	0.0	0.0	0.0	0.0	0.0	0.0	0.0
37.5℃未満	0.0	0.0	0.0	0.0	0.0	0.0	0.0	0.0	0.0	0.0	0.0	0.0	0.0	0.0	0.0	0.0	0.0	0.0	0.0	0.0	0.0	0.0	0.0	0.0	0.0	0.0	0.0	0.0	0.0	0.0	0.0
37.5℃以上	0.0	0.0	0.0	0.0	0.0	0.0	0.0	0.0	0.0	0.0	0.0	0.0	0.0	0.0	0.0	0.0	0.0	0.0	0.0	0.0	0.0	0.0	0.0	0.0	0.0	0.0	0.0	0.0	0.0	0.0	0.0
嘔吐	0.0	0.1	0.1	0.0	0.0	0.0	0.0	0.0	0.4	0.0	0.0	0.0	0.0	0.0	0.0	0.0	0.0	0.0	0.0	0.0	0.0	0.0	0.0	0.0	0.0	0.0	0.0	0.0	0.0	0.0	0.6
下痢	0.1	0.3	0.2	0.1	0.1	0.1	0.0	0.0	0.9	0.0	0.0	0.0	0.0	0.0	0.0	0.0	0.0	0.0	0.0	0.0	0.0	0.0	0.0	0.0	0.0	0.0	0.0	0.0	0.0	0.0	1.3
せき鼻水	0.2	0.6	0.5	0.2	0.2	0.1	0.2	0.1	2.1	0.1	0.1	0.1	0.1	0.1	0.1	0.1	0.0	0.1	0.1	0.1	0.1	0.1	0.1	0.1	0.1	0.1	0.0	0.0	0.0	0.0	3.7
合計	3.9	21.6	6.5	1.7	0.7	0.4	0.4	0.4	35.6	0.2	0.2	0.2	0.3	0.2	0.2	0.1	0.1	0.2	0.1	0.1	0.2	0.2	0.2	0.3	0.1	0.2	0.1	0.1	0.1	0.1	38.9

DT2期

第一三共　　（対象者数　4099　人）　（異常発生者数　1312　人）

発現日	0日	1日	2日	3日	4日	5日	6日	7日	0～7日 小計	8日	9日	10日	11日	12日	13日	14日	15日	16日	17日	18日	19日	20日	21日	22日	23日	24日	25日	26日	27日	28日	合計
発熱	2	28	11	5	4	2	6	2	60	2	1	4	3	1	1	2	1	3	4	1	1	1	1	3	3	0	3	0	0	0	95
37.5℃以上 38.5℃未満	2	17	8	5	2	1	6	2	43	2	1	3	1	1	1	1	0	3	1	1	1	0	0	1	1	0	3	0	0	0	64
38.5℃以上	0	11	3	0	2	1	0	0	17	0	0	1	2	0	0	1	1	0	3	0	0	1	1	2	2	0	0	0	0	0	31
局所反応	110	608	316	43	8	2	3	5	1,095	1	3	1	0	0	1	2	3	2	2	0	0	0	1	0	0	0	0	0	1	0	1,112
けいれん	0	0	0	0	0	0	0	0	0	0	0	0	0	0	0	0	0	0	0	0	0	0	0	0	0	0	0	0	0	0	0
37.5℃未満	0	0	0	0	0	0	0	0	0	0	0	0	0	0	0	0	0	0	0	0	0	0	0	0	0	0	0	0	0	0	0
37.5℃以上	0	0	0	0	0	0	0	0	0	0	0	0	0	0	0	0	0	0	0	0	0	0	0	0	0	0	0	0	0	0	0
嘔吐	0	3	0	0	1	0	0	0	4	0	0	0	1	0	0	1	2	1	1	0	0	1	0	1	0	1	1	0	0	0	14
下痢	6	13	5	2	3	1	0	0	30	3	1	0	0	0	1	1	0	2	2	2	0	4	0	2	1	1	0	0	1	0	51
せき鼻水	7	29	23	17	10	11	6	4	107	6	3	5	5	6	1	8	8	4	5	6	2	5	2	5	2	0	1	4	2	0	187
合計	125	681	355	67	26	16	15	11	1,296	12	8	10	9	7	4	14	14	12	14	9	3	11	4	11	6	2	5	4	4	0	1,459

発生割合	0日	1日	2日	3日	4日	5日	6日	7日	0～7日 小計	8日	9日	10日	11日	12日	13日	14日	15日	16日	17日	18日	19日	20日	21日	22日	23日	24日	25日	26日	27日	28日	合計
発熱	0.0	0.7	0.3	0.1	0.1	0.0	0.1	0.0	1.5	0.0	0.0	0.1	0.1	0.0	0.0	0.0	0.0	0.1	0.1	0.0	0.0	0.0	0.0	0.1	0.1	0.0	0.1	0.0	0.0	0.0	2.3
37.5℃以上 38.5℃未満	0.0	0.4	0.2	0.1	0.0	0.0	0.1	0.0	1.0	0.0	0.0	0.1	0.0	0.0	0.0	0.0	0.0	0.1	0.0	0.0	0.0	0.0	0.0	0.0	0.0	0.0	0.1	0.0	0.0	0.0	1.6
38.5℃以上	0.0	0.3	0.1	0.0	0.0	0.0	0.0	0.0	0.4	0.0	0.0	0.0	0.0	0.0	0.0	0.0	0.0	0.0	0.1	0.0	0.0	0.0	0.0	0.0	0.0	0.0	0.0	0.0	0.0	0.0	0.8
局所反応	2.7	14.8	7.7	1.0	0.2	0.0	0.1	0.1	26.7	0.0	0.1	0.0	0.0	0.0	0.0	0.0	0.1	0.0	0.0	0.0	0.0	0.0	0.0	0.0	0.0	0.0	0.0	0.0	0.0	0.0	27.1
けいれん	0.0	0.0	0.0	0.0	0.0	0.0	0.0	0.0	0.0	0.0	0.0	0.0	0.0	0.0	0.0	0.0	0.0	0.0	0.0	0.0	0.0	0.0	0.0	0.0	0.0	0.0	0.0	0.0	0.0	0.0	0.0
37.5℃未満	0.0	0.0	0.0	0.0	0.0	0.0	0.0	0.0	0.0	0.0	0.0	0.0	0.0	0.0	0.0	0.0	0.0	0.0	0.0	0.0	0.0	0.0	0.0	0.0	0.0	0.0	0.0	0.0	0.0	0.0	0.0
37.5℃以上	0.0	0.0	0.0	0.0	0.0	0.0	0.0	0.0	0.0	0.0	0.0	0.0	0.0	0.0	0.0	0.0	0.0	0.0	0.0	0.0	0.0	0.0	0.0	0.0	0.0	0.0	0.0	0.0	0.0	0.0	0.0
嘔吐	0.0	0.1	0.0	0.0	0.0	0.0	0.0	0.0	0.1	0.0	0.0	0.0	0.0	0.0	0.0	0.0	0.0	0.0	0.0	0.0	0.0	0.0	0.0	0.0	0.0	0.0	0.0	0.0	0.0	0.0	0.3
下痢	0.1	0.3	0.1	0.0	0.1	0.0	0.0	0.0	0.7	0.1	0.0	0.0	0.0	0.0	0.0	0.0	0.0	0.0	0.0	0.0	0.0	0.1	0.0	0.0	0.0	0.0	0.0	0.0	0.0	0.0	1.2
せき鼻水	0.2	0.7	0.6	0.4	0.2	0.3	0.1	0.1	2.6	0.1	0.1	0.1	0.1	0.1	0.0	0.2	0.2	0.1	0.1	0.1	0.0	0.1	0.0	0.1	0.0	0.0	0.0	0.1	0.0	0.0	4.6
合計	3.0	16.6	8.7	1.6	0.6	0.4	0.4	0.3	31.6	0.3	0.2	0.2	0.2	0.2	0.1	0.3	0.3	0.3	0.3	0.2	0.1	0.3	0.1	0.3	0.1	0.0	0.1	0.1	0.1	0.0	35.6

DT2期

武田　　（対象者数　16859　人）　　（異常発生者数　5672　人）

発現日	0日	1日	2日	3日	4日	5日	6日	7日	0～7日 小計	8日	9日	10日	11日	12日	13日	14日	15日	16日	17日	18日	19日	20日	21日	22日	23日	24日	25日	26日	27日	28日	合計
発熱	27	72	44	25	20	17	14	16	235	24	12	9	7	9	7	7	7	8	9	9	5	9	8	16	11	13	6	7	9	4	431
37.5℃以上 38.5℃未満	22	56	32	16	13	11	4	8	162	13	6	6	4	5	5	3	2	3	1	3	3	6	4	9	4	5	3	6	5	2	260
38.5℃以上	5	16	12	9	7	6	10	8	73	11	6	3	3	4	2	4	5	5	8	6	2	3	4	7	7	8	3	1	4	2	171
局所反応	525	3,076	1,120	213	69	18	10	16	5,047	89	3	7	3	1	2	2	0	0	1	0	0	1	0	1	1	0	1	0	0	1	5,160
けいれん	37	1	0	0	0	0	0	0	38	0	0	0	0	0	0	0	0	0	0	0	0	0	0	1	1	0	0	0	0	0	40
37.5℃未満	37	1	0	0	0	0	0	0	38	0	0	0	0	0	0	0	0	0	0	0	0	0	0	0	1	0	0	0	0	0	39
37.5℃以上	0	0	0	0	0	0	0	0	0	0	0	0	0	0	0	0	0	0	0	0	0	0	0	1	0	0	0	0	0	0	1
嘔吐	43	12	8	6	3	5	3	7	87	0	5	4	3	2	4	3	1	3	1	4	4	3	2	2	3	1	2	4	2	0	140
下痢	54	70	35	18	19	16	11	9	232	7	6	6	5	6	8	6	6	8	6	5	8	4	7	4	7	3	9	3	3	2	351
せき鼻水	67	110	84	55	42	29	22	41	450	27	23	16	22	15	13	19	9	12	10	16	11	18	15	15	9	14	8	12	7	3	744
合計	753	3,341	1,291	317	153	85	60	89	6,089	147	49	42	40	33	34	37	23	31	27	34	28	35	32	39	32	31	26	26	21	10	6,866

発生割合	0日	1日	2日	3日	4日	5日	6日	7日	0～7日 小計	8日	9日	10日	11日	12日	13日	14日	15日	16日	17日	18日	19日	20日	21日	22日	23日	24日	25日	26日	27日	28日	合計
発熱	0.2	0.4	0.3	0.1	0.1	0.1	0.1	0.1	1.4	0.1	0.1	0.1	0.0	0.1	0.0	0.0	0.0	0.0	0.1	0.1	0.0	0.1	0.0	0.1	0.1	0.1	0.0	0.0	0.1	0.0	2.6
37.5℃以上 38.5℃未満	0.1	0.3	0.2	0.1	0.1	0.1	0.0	0.0	1.0	0.1	0.0	0.0	0.0	0.0	0.0	0.0	0.0	0.0	0.0	0.0	0.0	0.0	0.0	0.0	0.1	0.0	0.0	0.0	0.0	0.0	1.5
38.5℃以上	0.0	0.1	0.1	0.1	0.0	0.0	0.1	0.0	0.4	0.1	0.0	0.0	0.0	0.0	0.0	0.0	0.0	0.0	0.0	0.0	0.0	0.0	0.0	0.0	0.0	0.0	0.0	0.0	0.0	0.0	1.0
局所反応	3.1	18.2	6.6	1.3	0.4	0.1	0.1	0.1	29.9	0.5	0.0	0.0	0.0	0.0	0.0	0.0	0.0	0.0	0.0	0.0	0.0	0.0	0.0	0.0	0.0	0.0	0.0	0.0	0.0	0.0	30.6
けいれん	0.2	0.0	0.0	0.0	0.0	0.0	0.0	0.0	0.2	0.0	0.0	0.0	0.0	0.0	0.0	0.0	0.0	0.0	0.0	0.0	0.0	0.0	0.0	0.0	0.0	0.0	0.0	0.0	0.0	0.0	0.2
37.5℃未満	0.2	0.0	0.0	0.0	0.0	0.0	0.0	0.0	0.2	0.0	0.0	0.0	0.0	0.0	0.0	0.0	0.0	0.0	0.0	0.0	0.0	0.0	0.0	0.0	0.0	0.0	0.0	0.0	0.0	0.0	0.2
37.5℃以上	0.0	0.0	0.0	0.0	0.0	0.0	0.0	0.0	0.0	0.0	0.0	0.0	0.0	0.0	0.0	0.0	0.0	0.0	0.0	0.0	0.0	0.0	0.0	0.0	0.0	0.0	0.0	0.0	0.0	0.0	0.0
嘔吐	0.3	0.1	0.0	0.0	0.0	0.0	0.0	0.0	0.5	0.0	0.0	0.0	0.0	0.0	0.0	0.0	0.0	0.0	0.0	0.0	0.0	0.0	0.0	0.0	0.0	0.0	0.0	0.0	0.0	0.0	0.8
下痢	0.3	0.4	0.2	0.1	0.1	0.1	0.1	0.1	1.4	0.0	0.0	0.0	0.0	0.0	0.0	0.0	0.0	0.0	0.0	0.0	0.0	0.0	0.0	0.0	0.0	0.0	0.1	0.0	0.0	0.0	2.1
せき鼻水	0.4	0.7	0.5	0.3	0.2	0.2	0.1	0.2	2.7	0.2	0.1	0.1	0.1	0.1	0.1	0.1	0.1	0.1	0.1	0.1	0.1	0.1	0.1	0.1	0.1	0.1	0.0	0.1	0.0	0.0	4.4
合計	4.5	19.8	7.7	1.9	0.9	0.5	0.4	0.5	36.1	0.9	0.3	0.2	0.2	0.2	0.2	0.2	0.1	0.2	0.2	0.2	0.2	0.2	0.2	0.2	0.2	0.2	0.2	0.2	0.1	0.1	40.7

MR1期

第一三共　　（対象者数　4,948　人）　　（異常発生者数　979　人）

発現日	0日	1日	2日	3日	4日	5日	6日	7日	0～7日 小計	8日	9日	10日	11日	12日	13日	14日	15日	16日	17日	18日	19日	20日	21日	22日	23日	24日	25日	26日	27日	28日	合計
発熱	32	107	36	35	47	41	49	48	395	28	32	19	13	9	10	19	19	13	20	11	11	11	10	7	9	9	9	8	5	13	680
37.5℃以上 38.5℃未満	13	53	14	10	5	15	25	21	156	15	13	6	5	2	2	6	7	4	3	2	5	3	6	0	4	2	2	1	4	2	250
38.5℃以上	19	54	22	25	42	26	24	27	239	13	19	13	8	7	8	13	12	9	17	9	6	8	4	7	5	7	7	7	1	11	430
局所反応	21	89	24	6	2	2	2	3	149	2	4	8	4	1	1	1	0	1	0	0	1	0	0	0	1	1	0	0	0	1	175
けいれん	1	0	0	0	1	1	2	1	6	1	0	2	0	0	0	2	0	0	0	0	1	1	0	1	0	1	0	0	0	0	15
37.5℃未満	1	0	0	0	0	0	0	0	1	0	0	0	0	0	0	0	0	0	0	0	0	0	0	0	0	0	0	0	0	0	1
37.5℃以上	0	0	0	0	1	1	2	1	5	1	0	2	0	0	0	2	0	0	0	0	1	1	0	1	0	0	0	0	0	0	13
蕁麻疹	5	3	3	1	4	5	6	9	36	7	6	2	4	4	4	2	2	1	0	2	1	0	0	2	1	1	0	3	0	0	78
発疹	7	8	9	5	3	8	3	15	58	9	14	12	4	7	2	4	7	2	1	2	2	4	2	1	3	1	3	0	1	2	141
リンパ節腫脹	2	2	1	0	1	1	1	2	10	1	1	2	2	1	1	2	1	0	0	0	0	0	0	0	1	0	1	0	0	1	24
関節痛	3	0	0	0	0	1	1	0	5	0	0	1	0	0	0	0	0	0	1	0	0	0	0	0	0	0	0	0	0	0	7
合計	71	209	73	47	58	59	64	78	659	48	57	46	27	22	18	30	29	17	22	15	16	16	12	11	15	13	13	11	6	17	1,120

発生割合	0日	1日	2日	3日	4日	5日	6日	7日	0～7日 小計	8日	9日	10日	11日	12日	13日	14日	15日	16日	17日	18日	19日	20日	21日	22日	23日	24日	25日	26日	27日	28日	合計
発熱	0.6	2.2	0.7	0.7	0.9	0.8	1.0	1.0	8.0	0.6	0.6	0.4	0.3	0.2	0.2	0.4	0.4	0.3	0.4	0.2	0.2	0.2	0.2	0.1	0.2	0.2	0.2	0.2	0.1	0.3	13.7
37.5℃以上 38.5℃未満	0.3	1.1	0.3	0.2	0.1	0.3	0.5	0.4	3.2	0.3	0.3	0.1	0.1	0.0	0.0	0.1	0.1	0.1	0.1	0.0	0.1	0.1	0.1	0.0	0.1	0.0	0.0	0.0	0.1	0.0	5.1
38.5℃以上	0.4	1.1	0.4	0.5	0.8	0.5	0.5	0.5	4.8	0.3	0.4	0.3	0.2	0.1	0.2	0.3	0.2	0.2	0.3	0.2	0.1	0.2	0.1	0.1	0.1	0.1	0.1	0.1	0.0	0.2	8.7
局所反応	0.4	1.8	0.5	0.1	0.0	0.0	0.0	0.1	3.0	0.0	0.1	0.2	0.1	0.0	0.0	0.0	0.0	0.0	0.0	0.0	0.0	0.0	0.0	0.0	0.0	0.0	0.0	0.0	0.0	0.0	3.5
けいれん	0.0	0.0	0.0	0.0	0.0	0.0	0.0	0.0	0.1	0.0	0.0	0.0	0.0	0.0	0.0	0.0	0.0	0.0	0.0	0.0	0.0	0.0	0.0	0.0	0.0	0.0	0.0	0.0	0.0	0.0	0.3
37.5℃未満	0.0	0.0	0.0	0.0	0.0	0.0	0.0	0.0	0.0	0.0	0.0	0.0	0.0	0.0	0.0	0.0	0.0	0.0	0.0	0.0	0.0	0.0	0.0	0.0	0.0	0.0	0.0	0.0	0.0	0.0	0.0
37.5℃以上	0.0	0.0	0.0	0.0	0.0	0.0	0.0	0.0	0.1	0.0	0.0	0.0	0.0	0.0	0.0	0.0	0.0	0.0	0.0	0.0	0.0	0.0	0.0	0.0	0.0	0.0	0.0	0.0	0.0	0.0	0.3
蕁麻疹	0.1	0.1	0.1	0.0	0.1	0.1	0.1	0.2	0.7	0.1	0.1	0.0	0.1	0.1	0.1	0.0	0.0	0.0	0.0	0.0	0.0	0.0	0.0	0.0	0.0	0.0	0.0	0.0	0.1	0.0	1.6
発疹	0.1	0.2	0.2	0.1	0.1	0.2	0.1	0.3	1.2	0.2	0.3	0.2	0.1	0.1	0.0	0.1	0.1	0.0	0.0	0.0	0.0	0.1	0.0	0.0	0.1	0.0	0.1	0.0	0.0	0.0	2.8
リンパ節腫脹	0.0	0.0	0.0	0.0	0.0	0.0	0.0	0.0	0.2	0.0	0.0	0.0	0.0	0.0	0.0	0.0	0.0	0.0	0.0	0.0	0.0	0.0	0.0	0.0	0.0	0.0	0.0	0.0	0.0	0.0	0.5
関節痛	0.1	0.0	0.0	0.0	0.0	0.0	0.0	0.0	0.1	0.0	0.0	0.0	0.0	0.0	0.0	0.0	0.0	0.0	0.0	0.0	0.0	0.0	0.0	0.0	0.0	0.0	0.0	0.0	0.0	0.0	0.1
合計	1.4	4.2	1.5	0.9	1.2	1.2	1.3	1.6	13.3	1.0	1.2	0.9	0.5	0.4	0.4	0.6	0.6	0.3	0.4	0.3	0.3	0.3	0.2	0.2	0.3	0.3	0.3	0.2	0.1	0.3	22.6

MR1期

武田　　（対象者数　20,388　人）　（異常発生者数　5,155　人）

発現日	0日	1日	2日	3日	4日	5日	6日	7日	0～7日 小計	8日	9日	10日	11日	12日	13日	14日	15日	16日	17日	18日	19日	20日	21日	22日	23日	24日	25日	26日	27日	28日	合計
発熱	173	406	211	210	194	248	234	380	2,056	348	295	184	91	55	61	60	54	55	59	77	64	63	49	54	46	65	60	48	46	25	3,915
37.5℃以上 38.5℃未満	83	211	89	65	73	85	89	134	829	116	117	70	33	24	19	16	20	17	24	24	18	29	20	25	13	24	15	19	15	7	1,494
38.5℃以上	90	195	122	145	121	163	145	246	1,227	232	178	114	58	31	42	44	34	38	35	53	46	34	29	29	33	41	45	29	31	18	2,421
局所反応	40	231	86	39	16	19	9	17	457	18	25	27	20	11	1	5	2	0	4	3	0	1	1	3	0	2	1	4	0	0	585
けいれん	1	2	2	0	2	4	1	1	13	5	2	4	2	1	0	1	1	2	4	1	1	3	1	2	0	3	0	2	2	2	52
37.5℃未満	0	0	0	0	0	0	0	0	0	0	0	0	1	0	0	0	0	1	0	0	0	0	0	0	0	0	0	1	0	0	3
37.5℃以上	1	2	2	0	2	4	1	1	13	5	2	4	1	1	0	1	1	1	4	1	1	3	1	2	0	3	0	1	2	2	49
蕁麻疹	10	34	35	26	32	32	27	30	226	33	42	49	41	29	8	17	9	12	7	3	12	8	7	5	8	5	3	2	2	1	529
発疹	15	56	51	47	40	47	48	61	365	82	92	102	72	48	21	36	22	14	18	24	17	19	19	13	16	9	14	12	8	9	1,032
リンパ節腫脹	4	3	6	2	5	5	8	17	50	17	17	17	7	4	2	7	2	2	1	1	0	4	2	0	3	1	2	3	1	1	144
関節痛	4	5	0	0	2	0	2	1	14	2	1	1	0	1	0	0	0	1	0	0	0	0	0	0	1	1	0	0	0	0	22
合計	247	737	391	324	291	355	329	507	3,181	505	474	384	233	149	93	126	90	86	93	109	94	98	79	77	74	86	80	71	59	38	6,279

発生割合	0日	1日	2日	3日	4日	5日	6日	7日	0～7日 小計	8日	9日	10日	11日	12日	13日	14日	15日	16日	17日	18日	19日	20日	21日	22日	23日	24日	25日	26日	27日	28日	合計
発熱	0.8	2.0	1.0	1.0	1.0	1.2	1.1	1.9	10.1	1.7	1.4	0.9	0.4	0.3	0.3	0.3	0.3	0.3	0.3	0.4	0.3	0.3	0.2	0.3	0.2	0.3	0.3	0.2	0.2	0.1	19.2
37.5℃以上 38.5℃未満	0.4	1.0	0.4	0.3	0.4	0.4	0.4	0.7	4.1	0.6	0.6	0.3	0.2	0.1	0.1	0.1	0.1	0.1	0.1	0.1	0.1	0.1	0.1	0.1	0.1	0.1	0.1	0.1	0.1	0.0	7.3
38.5℃以上	0.4	1.0	0.6	0.7	0.6	0.8	0.7	1.2	6.0	1.1	0.9	0.6	0.3	0.2	0.2	0.2	0.2	0.2	0.2	0.3	0.2	0.2	0.1	0.1	0.2	0.2	0.2	0.1	0.2	0.1	11.9
局所反応	0.2	1.1	0.4	0.2	0.1	0.1	0.0	0.1	2.2	0.1	0.1	0.1	0.1	0.1	0.0	0.0	0.0	0.0	0.0	0.0	0.0	0.0	0.0	0.0	0.0	0.0	0.0	0.0	0.0	0.0	2.9
けいれん	0.0	0.0	0.0	0.0	0.0	0.0	0.0	0.0	0.1	0.0	0.0	0.0	0.0	0.0	0.0	0.0	0.0	0.0	0.0	0.0	0.0	0.0	0.0	0.0	0.0	0.0	0.0	0.0	0.0	0.0	0.3
37.5℃未満	0.0	0.0	0.0	0.0	0.0	0.0	0.0	0.0	0.0	0.0	0.0	0.0	0.0	0.0	0.0	0.0	0.0	0.0	0.0	0.0	0.0	0.0	0.0	0.0	0.0	0.0	0.0	0.0	0.0	0.0	0.0
37.5℃以上	0.0	0.0	0.0	0.0	0.0	0.0	0.0	0.0	0.1	0.0	0.0	0.0	0.0	0.0	0.0	0.0	0.0	0.0	0.0	0.0	0.0	0.0	0.0	0.0	0.0	0.0	0.0	0.0	0.0	0.0	0.2
蕁麻疹	0.0	0.2	0.2	0.1	0.2	0.2	0.1	0.1	1.1	0.2	0.2	0.2	0.2	0.1	0.0	0.1	0.0	0.1	0.0	0.0	0.1	0.0	0.0	0.0	0.0	0.0	0.0	0.0	0.0	0.0	2.6
発疹	0.1	0.3	0.3	0.2	0.2	0.2	0.2	0.3	1.8	0.4	0.5	0.5	0.4	0.2	0.1	0.2	0.1	0.1	0.1	0.1	0.1	0.1	0.1	0.1	0.1	0.0	0.1	0.1	0.0	0.0	5.1
リンパ節腫脹	0.0	0.0	0.0	0.0	0.0	0.0	0.0	0.1	0.2	0.1	0.1	0.1	0.0	0.0	0.0	0.0	0.0	0.0	0.0	0.0	0.0	0.0	0.0	0.0	0.0	0.0	0.0	0.0	0.0	0.0	0.7
関節痛	0.0	0.0	0.0	0.0	0.0	0.0	0.0	0.0	0.1	0.0	0.0	0.0	0.0	0.0	0.0	0.0	0.0	0.0	0.0	0.0	0.0	0.0	0.0	0.0	0.0	0.0	0.0	0.0	0.0	0.0	0.1
合計	1.2	3.6	1.9	1.6	1.4	1.7	1.6	2.5	15.6	2.5	2.3	1.9	1.1	0.7	0.5	0.6	0.4	0.4	0.5	0.5	0.5	0.5	0.4	0.4	0.4	0.4	0.4	0.3	0.3	0.2	30.8

MR1期

阪大　　（対象者数　29,334　人）　（異常発生者数　6,343　人）

発現日	0日	1日	2日	3日	4日	5日	6日	7日	0～7日 小計	8日	9日	10日	11日	12日	13日	14日	15日	16日	17日	18日	19日	20日	21日	22日	23日	24日	25日	26日	27日	28日	合計
発熱	198	625	311	229	249	219	225	346	2,402	434	409	231	123	94	97	104	91	97	88	86	63	95	84	66	77	67	67	59	50	46	4,930
37.5℃以上 38.5℃未満	79	307	133	93	81	62	73	128	956	144	145	83	43	33	42	29	29	39	26	25	18	26	19	23	19	28	15	20	15	11	1,788
38.5℃以上	119	318	178	136	168	157	152	218	1,446	290	264	148	80	61	55	75	62	58	62	61	45	69	65	43	58	39	52	39	35	35	3,142
局所反応	69	385	163	36	23	12	12	39	739	23	26	8	7	4	6	5	5	5	3	1	1	1	2	1	0	1	1	0	0	0	839
けいれん	1	3	4	0	5	4	2	5	24	7	8	3	0	1	3	0	2	1	5	1	3	5	6	0	1	1	2	0	4	1	78
37.5℃未満	0	1	0	0	0	0	0	1	2	0	0	0	0	0	0	0	0	0	0	0	0	0	0	0	0	0	1	0	0	0	3
37.5℃以上	1	2	4	0	5	4	2	4	22	7	8	2	0	1	3	0	2	1	5	1	3	5	6	0	1	1	1	0	4	1	74
蕁麻疹	16	50	39	32	32	32	22	30	253	29	30	44	33	16	18	8	11	12	4	10	9	16	8	8	8	9	7	10	7	6	556
発疹	26	85	67	57	47	49	45	75	451	63	97	91	46	33	35	32	25	18	27	17	20	17	18	17	17	20	17	11	14	8	1,094
リンパ節腫脹	0	5	6	7	11	8	5	15	57	6	6	5	8	4	1	2	6	4	6	5	1	4	2	3	1	3	5	1	2	0	132
関節痛	4	3	0	0	1	1	1	4	14	1	1	0	1	1	2	0	0	0	0	0	0	1	0	0	1	1	0	1	0	0	24
合計	314	1,156	590	361	368	325	312	514	3,940	563	577	382	218	153	162	151	140	137	133	120	97	139	120	95	105	102	99	82	77	61	7,653

発生割合	0日	1日	2日	3日	4日	5日	6日	7日	0～7日 小計	8日	9日	10日	11日	12日	13日	14日	15日	16日	17日	18日	19日	20日	21日	22日	23日	24日	25日	26日	27日	28日	合計
発熱	0.7	2.1	1.1	0.8	0.8	0.7	0.8	1.2	8.2	1.5	1.4	0.8	0.4	0.3	0.3	0.4	0.3	0.3	0.3	0.3	0.2	0.3	0.3	0.2	0.3	0.2	0.2	0.2	0.2	0.2	16.8
37.5℃以上 38.5℃未満	0.3	1.0	0.5	0.3	0.3	0.2	0.2	0.4	3.3	0.5	0.5	0.3	0.1	0.1	0.1	0.1	0.1	0.1	0.1	0.1	0.1	0.1	0.1	0.1	0.1	0.1	0.1	0.1	0.1	0.0	6.1
38.5℃以上	0.4	1.1	0.6	0.5	0.6	0.5	0.5	0.7	4.9	1.0	0.9	0.5	0.3	0.2	0.2	0.3	0.2	0.2	0.2	0.2	0.2	0.2	0.2	0.1	0.2	0.1	0.2	0.1	0.1	0.1	10.7
局所反応	0.2	1.3	0.6	0.1	0.1	0.0	0.0	0.1	2.5	0.1	0.1	0.0	0.0	0.0	0.0	0.0	0.0	0.0	0.0	0.0	0.0	0.0	0.0	0.0	0.0	0.0	0.0	0.0	0.0	0.0	2.9
けいれん	0.0	0.0	0.0	0.0	0.0	0.0	0.0	0.0	0.1	0.0	0.0	0.0	0.0	0.0	0.0	0.0	0.0	0.0	0.0	0.0	0.0	0.0	0.0	0.0	0.0	0.0	0.0	0.0	0.0	0.0	0.3
37.5℃未満	0.0	0.0	0.0	0.0	0.0	0.0	0.0	0.0	0.0	0.0	0.0	0.0	0.0	0.0	0.0	0.0	0.0	0.0	0.0	0.0	0.0	0.0	0.0	0.0	0.0	0.0	0.0	0.0	0.0	0.0	0.0
37.5℃以上	0.0	0.0	0.0	0.0	0.0	0.0	0.0	0.0	0.1	0.0	0.0	0.0	0.0	0.0	0.0	0.0	0.0	0.0	0.0	0.0	0.0	0.0	0.0	0.0	0.0	0.0	0.0	0.0	0.0	0.0	0.3
蕁麻疹	0.1	0.2	0.1	0.1	0.1	0.1	0.1	0.1	0.9	0.1	0.1	0.1	0.1	0.1	0.1	0.0	0.0	0.0	0.0	0.0	0.0	0.1	0.0	0.0	0.0	0.0	0.0	0.0	0.0	0.0	1.9
発疹	0.1	0.3	0.2	0.2	0.2	0.2	0.2	0.3	1.5	0.2	0.3	0.3	0.2	0.1	0.1	0.1	0.1	0.1	0.1	0.1	0.1	0.1	0.1	0.1	0.1	0.1	0.1	0.0	0.0	0.0	3.7
リンパ節腫脹	0.0	0.0	0.0	0.0	0.0	0.0	0.0	0.1	0.2	0.0	0.0	0.0	0.0	0.0	0.0	0.0	0.0	0.0	0.0	0.0	0.0	0.0	0.0	0.0	0.0	0.0	0.0	0.0	0.0	0.0	0.4
関節痛	0.0	0.0	0.0	0.0	0.0	0.0	0.0	0.0	0.0	0.0	0.0	0.0	0.0	0.0	0.0	0.0	0.0	0.0	0.0	0.0	0.0	0.0	0.0	0.0	0.0	0.0	0.0	0.0	0.0	0.0	0.1
合計	1.1	3.9	2.0	1.2	1.3	1.1	1.1	1.8	13.4	1.9	2.0	1.3	0.7	0.5	0.6	0.5	0.5	0.5	0.5	0.4	0.3	0.5	0.4	0.3	0.4	0.3	0.3	0.3	0.3	0.2	26.1

MR2期

第一三共　　（対象者数　3,713　人）　　（異常発生者数　307　人）

発現日	0日	1日	2日	3日	4日	5日	6日	7日	0～7日 小計	8日	9日	10日	11日	12日	13日	14日	15日	16日	17日	18日	19日	20日	21日	22日	23日	24日	25日	26日	27日	28日	合計
発熱	7	16	14	9	8	3	9	8	74	4	9	8	2	5	4	3	7	11	8	5	1	6	6	5	5	2	1	4	5	5	180
37.5℃以上 38.5℃未満	4	7	5	2	6	1	3	3	31	2	3	2	1	4	1	0	4	4	1	3	0	2	4	2	1	2	0	1	1	1	70
38.5℃以上	3	9	9	7	2	2	6	5	43	2	6	6	1	1	3	3	3	7	7	2	1	4	2	3	4	0	1	3	4	4	110
局所反応	12	33	11	1	0	0	1	1	59	0	0	0	0	2	0	0	0	1	0	0	0	0	0	0	0	0	0	1	0	1	64
けいれん	5	0	0	0	0	0	0	0	5	0	0	0	0	0	0	0	0	0	1	0	0	0	0	0	0	0	0	0	0	0	6
37.5℃未満	5	0	0	0	0	0	0	0	5	0	0	0	0	0	0	0	0	0	0	0	0	0	0	0	0	0	0	0	0	0	5
37.5℃以上	0	0	0	0	0	0	0	0	0	0	0	0	0	0	0	0	0	0	1	0	0	0	0	0	0	0	0	0	0	0	1
蕁麻疹	6	2	2	2	3	1	1	0	17	2	2	2	0	1	0	0	0	1	1	2	0	0	1	2	0	0	0	1	1	3	36
発疹	5	1	1	2	2	0	1	4	16	1	0	1	1	0	0	2	0	2	0	0	2	0	2	0	1	1	2	0	0	0	31
リンパ節腫脹	5	0	0	0	0	0	1	0	6	1	0	1	0	3	0	0	1	0	0	0	0	0	1	0	0	0	0	0	0	1	14
関節痛	10	2	0	4	0	0	1	6	23	2	2	4	0	0	1	1	0	1	1	0	1	0	0	0	1	0	0	1	0	0	38
合計	50	54	28	18	13	4	14	19	200	10	13	16	3	11	5	6	8	16	11	7	4	6	10	7	7	3	3	7	6	10	369

発生割合	0日	1日	2日	3日	4日	5日	6日	7日	0～7日 小計	8日	9日	10日	11日	12日	13日	14日	15日	16日	17日	18日	19日	20日	21日	22日	23日	24日	25日	26日	27日	28日	合計
発熱	0.2	0.4	0.4	0.2	0.2	0.1	0.2	0.2	2.0	0.1	0.2	0.2	0.1	0.1	0.1	0.1	0.2	0.3	0.2	0.1	0.0	0.2	0.2	0.1	0.1	0.1	0.0	0.1	0.1	0.1	4.8
37.5℃以上 38.5℃未満	0.1	0.2	0.1	0.1	0.2	0.0	0.1	0.1	0.8	0.1	0.1	0.1	0.0	0.1	0.0	0.0	0.1	0.1	0.0	0.1	0.0	0.1	0.1	0.1	0.0	0.1	0.0	0.0	0.0	0.0	1.9
38.5℃以上	0.1	0.2	0.2	0.2	0.1	0.1	0.2	0.1	1.2	0.1	0.2	0.2	0.0	0.0	0.1	0.1	0.1	0.2	0.2	0.1	0.0	0.1	0.1	0.1	0.1	0.0	0.0	0.1	0.1	0.1	3.0
局所反応	0.3	0.9	0.3	0.0	0.0	0.0	0.0	0.0	1.6	0.0	0.0	0.0	0.0	0.1	0.0	0.0	0.0	0.0	0.0	0.0	0.0	0.0	0.0	0.0	0.0	0.0	0.0	0.0	0.0	0.0	1.7
けいれん	0.1	0.0	0.0	0.0	0.0	0.0	0.0	0.0	0.1	0.0	0.0	0.0	0.0	0.0	0.0	0.0	0.0	0.0	0.0	0.0	0.0	0.0	0.0	0.0	0.0	0.0	0.0	0.0	0.0	0.0	0.2
37.5℃未満	0.1	0.0	0.0	0.0	0.0	0.0	0.0	0.0	0.1	0.0	0.0	0.0	0.0	0.0	0.0	0.0	0.0	0.0	0.0	0.0	0.0	0.0	0.0	0.0	0.0	0.0	0.0	0.0	0.0	0.0	0.1
37.5℃以上	0.0	0.0	0.0	0.0	0.0	0.0	0.0	0.0	0.0	0.0	0.0	0.0	0.0	0.0	0.0	0.0	0.0	0.0	0.0	0.0	0.0	0.0	0.0	0.0	0.0	0.0	0.0	0.0	0.0	0.0	0.0
蕁麻疹	0.2	0.1	0.1	0.1	0.1	0.0	0.0	0.0	0.5	0.1	0.1	0.1	0.0	0.0	0.0	0.0	0.0	0.0	0.0	0.1	0.0	0.0	0.0	0.1	0.0	0.0	0.0	0.0	0.0	0.1	1.0
発疹	0.1	0.0	0.0	0.1	0.1	0.0	0.0	0.1	0.4	0.0	0.0	0.0	0.0	0.0	0.0	0.1	0.0	0.1	0.0	0.0	0.1	0.0	0.1	0.0	0.0	0.0	0.1	0.0	0.0	0.0	0.8
リンパ節腫脹	0.1	0.0	0.0	0.0	0.0	0.0	0.0	0.0	0.2	0.0	0.0	0.0	0.0	0.1	0.0	0.0	0.0	0.0	0.0	0.0	0.0	0.0	0.0	0.0	0.0	0.0	0.0	0.0	0.0	0.0	0.4
関節痛	0.3	0.1	0.0	0.1	0.0	0.0	0.0	0.2	0.6	0.1	0.1	0.1	0.0	0.0	0.0	0.0	0.0	0.0	0.0	0.0	0.0	0.0	0.0	0.0	0.0	0.0	0.0	0.0	0.0	0.0	1.0
合計	1.3	1.5	0.8	0.5	0.4	0.1	0.4	0.5	5.4	0.3	0.4	0.4	0.1	0.3	0.1	0.2	0.2	0.4	0.3	0.2	0.1	0.2	0.3	0.2	0.2	0.1	0.1	0.2	0.2	0.3	9.9

MR2期

武田　　（対象者数　15,564　人）　（異常発生者数　1,617　人）

発現日	0日	1日	2日	3日	4日	5日	6日	7日	0～7日 小計	8日	9日	10日	11日	12日	13日	14日	15日	16日	17日	18日	19日	20日	21日	22日	23日	24日	25日	26日	27日	28日	合計
発熱	34	94	56	60	51	47	32	46	420	30	32	38	44	34	28	38	17	32	34	28	22	28	27	28	17	37	23	11	15	9	992
37.5℃以上 38.5℃未満	19	49	25	23	20	18	11	13	178	10	10	15	17	20	9	6	9	9	10	9	8	16	9	15	7	11	9	2	7	1	387
38.5℃以上	15	45	31	37	31	29	21	33	242	20	22	23	27	14	19	32	8	23	24	19	14	12	18	13	10	26	14	9	8	8	605
局所反応	32	193	51	15	4	2	2	3	302	2	0	2	0	2	0	0	1	0	0	1	0	0	0	0	0	0	0	0	0	0	310
けいれん	0	0	0	0	0	0	1	0	1	1	0	0	0	0	0	1	0	0	0	1	0	0	0	2	0	0	0	0	0	0	6
37.5℃未満	0	0	0	0	0	0	0	0	0	1	0	0	0	0	0	0	0	0	0	1	0	0	0	1	0	0	0	0	0	0	3
37.5℃以上	0	0	0	0	0	0	1	0	1	0	0	0	0	0	0	1	0	0	0	0	0	0	0	1	0	0	0	0	0	0	3
蕁麻疹	7	14	11	12	3	7	6	1	61	5	7	3	5	4	1	6	1	8	2	2	2	2	2	4	1	3	1	2	2	0	124
発疹	6	11	10	9	8	14	13	9	80	4	8	8	5	6	4	8	6	5	4	2	2	2	2	2	0	2	2	2	0	1	155
リンパ節腫脹	1	6	5	4	3	5	6	3	33	4	3	2	0	2	4	5	4	2	3	1	2	3	3	2	1	3	0	1	1	1	80
関節痛	11	18	10	10	5	7	5	7	73	3	6	8	4	6	3	3	5	6	3	2	2	6	3	1	0	3	3	3	2	1	146
合計	91	336	143	110	74	82	65	69	970	49	56	61	58	54	40	61	34	53	46	37	30	41	37	39	19	48	29	19	20	12	1,813

発生割合	0日	1日	2日	3日	4日	5日	6日	7日	0～7日 小計	8日	9日	10日	11日	12日	13日	14日	15日	16日	17日	18日	19日	20日	21日	22日	23日	24日	25日	26日	27日	28日	合計
発熱	0.2	0.6	0.4	0.4	0.3	0.3	0.2	0.3	2.7	0.2	0.2	0.2	0.3	0.2	0.2	0.2	0.1	0.2	0.2	0.2	0.1	0.2	0.2	0.2	0.1	0.2	0.1	0.1	0.1	0.1	6.4
37.5℃以上 38.5℃未満	0.1	0.3	0.2	0.1	0.1	0.1	0.1	0.1	1.1	0.1	0.1	0.1	0.1	0.1	0.1	0.0	0.1	0.1	0.1	0.1	0.1	0.1	0.1	0.1	0.0	0.1	0.1	0.0	0.0	0.0	2.5
38.5℃以上	0.1	0.3	0.2	0.2	0.2	0.2	0.1	0.2	1.6	0.1	0.1	0.1	0.2	0.1	0.1	0.2	0.1	0.1	0.2	0.1	0.1	0.1	0.1	0.1	0.1	0.2	0.1	0.1	0.1	0.1	3.9
局所反応	0.2	1.2	0.3	0.1	0.0	0.0	0.0	0.0	1.9	0.0	0.0	0.0	0.0	0.0	0.0	0.0	0.0	0.0	0.0	0.0	0.0	0.0	0.0	0.0	0.0	0.0	0.0	0.0	0.0	0.0	2.0
けいれん	0.0	0.0	0.0	0.0	0.0	0.0	0.0	0.0	0.0	0.0	0.0	0.0	0.0	0.0	0.0	0.0	0.0	0.0	0.0	0.0	0.0	0.0	0.0	0.0	0.0	0.0	0.0	0.0	0.0	0.0	0.0
37.5℃未満	0.0	0.0	0.0	0.0	0.0	0.0	0.0	0.0	0.0	0.0	0.0	0.0	0.0	0.0	0.0	0.0	0.0	0.0	0.0	0.0	0.0	0.0	0.0	0.0	0.0	0.0	0.0	0.0	0.0	0.0	0.0
37.5℃以上	0.0	0.0	0.0	0.0	0.0	0.0	0.0	0.0	0.0	0.0	0.0	0.0	0.0	0.0	0.0	0.0	0.0	0.0	0.0	0.0	0.0	0.0	0.0	0.0	0.0	0.0	0.0	0.0	0.0	0.0	0.0
蕁麻疹	0.0	0.1	0.1	0.1	0.0	0.0	0.0	0.0	0.4	0.0	0.0	0.0	0.0	0.0	0.0	0.0	0.0	0.1	0.0	0.0	0.0	0.0	0.0	0.0	0.0	0.0	0.0	0.0	0.0	0.0	0.8
発疹	0.0	0.1	0.1	0.1	0.1	0.1	0.1	0.1	0.5	0.0	0.1	0.1	0.0	0.0	0.0	0.1	0.0	0.0	0.0	0.0	0.0	0.0	0.0	0.0	0.0	0.0	0.0	0.0	0.0	0.0	1.0
リンパ節腫脹	0.0	0.0	0.0	0.0	0.0	0.0	0.0	0.0	0.2	0.0	0.0	0.0	0.0	0.0	0.0	0.0	0.0	0.0	0.0	0.0	0.0	0.0	0.0	0.0	0.0	0.0	0.0	0.0	0.0	0.0	0.5
関節痛	0.1	0.1	0.1	0.1	0.0	0.0	0.0	0.0	0.5	0.0	0.0	0.1	0.0	0.0	0.0	0.0	0.0	0.0	0.0	0.0	0.0	0.0	0.0	0.0	0.0	0.0	0.0	0.0	0.0	0.0	0.9
合計	0.6	2.2	0.9	0.7	0.5	0.5	0.4	0.4	6.2	0.3	0.4	0.4	0.4	0.3	0.3	0.4	0.2	0.3	0.3	0.2	0.2	0.3	0.2	0.3	0.1	0.3	0.2	0.1	0.1	0.1	11.6

MR2期

阪大　　（対象者数　22,143　人）　　（異常発生者数　2,387　人）

発現日	0日	1日	2日	3日	4日	5日	6日	7日	0～7日 小計	8日	9日	10日	11日	12日	13日	14日	15日	16日	17日	18日	19日	20日	21日	22日	23日	24日	25日	26日	27日	28日	合計
発熱	38	117	105	75	71	75	50	57	588	54	44	50	40	41	50	56	34	33	26	30	37	25	34	37	26	24	25	27	20	19	1,320
37.5℃以上 38.5℃未満	23	56	37	34	34	35	23	28	270	26	24	23	14	15	20	24	15	17	15	10	12	16	12	16	12	9	8	9	9	8	584
38.5℃以上	15	61	68	41	37	40	27	29	318	28	20	27	26	26	30	32	19	16	11	20	25	9	22	21	14	15	17	18	11	11	736
局所反応	52	323	135	24	12	8	5	5	564	1	2	3	2	0	2	1	0	0	0	0	0	1	1	0	1	1	1	2	2	0	584
けいれん	0	1	1	0	0	0	0	0	2	1	0	0	0	1	0	0	0	0	0	1	0	0	0	0	0	0	0	1	0	0	6
37.5℃未満	0	0	0	0	0	0	0	0	0	1	0	0	0	0	0	0	0	0	0	0	0	0	0	0	0	0	0	0	0	0	1
37.5℃以上	0	1	1	0	0	0	0	0	2	0	0	0	0	1	0	0	0	0	0	1	0	0	0	0	0	0	0	1	0	0	5
蕁麻疹	4	14	24	9	10	6	8	7	82	2	7	9	7	6	5	11	2	1	5	1	2	5	4	1	1	2	5	5	4	2	169
発疹	1	18	17	12	13	9	7	8	85	8	4	11	8	6	1	8	4	5	3	6	3	6	8	2	3	0	3	4	3	2	183
リンパ節腫脹	2	4	4	5	5	3	2	4	29	2	4	2	3	2	2	2	0	0	2	3	5	2	1	1	1	5	1	3	1	1	72
関節痛	4	22	13	11	9	9	6	10	84	5	3	4	8	2	13	6	7	5	2	3	5	6	7	1	4	1	5	5	4	1	181
合計	101	499	299	136	120	110	78	91	1,434	73	64	79	68	58	73	84	47	44	38	44	52	45	55	42	36	33	40	47	34	25	2,515

発生割合	0日	1日	2日	3日	4日	5日	6日	7日	0～7日 小計	8日	9日	10日	11日	12日	13日	14日	15日	16日	17日	18日	19日	20日	21日	22日	23日	24日	25日	26日	27日	28日	合計
発熱	0.2	0.5	0.5	0.3	0.3	0.3	0.2	0.3	2.7	0.2	0.2	0.2	0.2	0.2	0.2	0.3	0.2	0.1	0.1	0.1	0.2	0.1	0.2	0.2	0.1	0.1	0.1	0.1	0.1	0.1	6.0
37.5℃以上 38.5℃未満	0.1	0.3	0.2	0.2	0.2	0.2	0.1	0.1	1.2	0.1	0.1	0.1	0.1	0.1	0.1	0.1	0.1	0.1	0.1	0.0	0.1	0.1	0.1	0.1	0.1	0.0	0.0	0.0	0.0	0.0	2.6
38.5℃以上	0.1	0.3	0.3	0.2	0.2	0.2	0.1	0.1	1.4	0.1	0.1	0.1	0.1	0.1	0.1	0.1	0.1	0.1	0.0	0.1	0.1	0.0	0.1	0.1	0.1	0.1	0.1	0.1	0.0	0.0	3.3
局所反応	0.2	1.5	0.6	0.1	0.1	0.0	0.0	0.0	2.5	0.0	0.0	0.0	0.0	0.0	0.0	0.0	0.0	0.0	0.0	0.0	0.0	0.0	0.0	0.0	0.0	0.0	0.0	0.0	0.0	0.0	2.6
けいれん	0.0	0.0	0.0	0.0	0.0	0.0	0.0	0.0	0.0	0.0	0.0	0.0	0.0	0.0	0.0	0.0	0.0	0.0	0.0	0.0	0.0	0.0	0.0	0.0	0.0	0.0	0.0	0.0	0.0	0.0	0.0
37.5℃未満	0.0	0.0	0.0	0.0	0.0	0.0	0.0	0.0	0.0	0.0	0.0	0.0	0.0	0.0	0.0	0.0	0.0	0.0	0.0	0.0	0.0	0.0	0.0	0.0	0.0	0.0	0.0	0.0	0.0	0.0	0.0
37.5℃以上	0.0	0.0	0.0	0.0	0.0	0.0	0.0	0.0	0.0	0.0	0.0	0.0	0.0	0.0	0.0	0.0	0.0	0.0	0.0	0.0	0.0	0.0	0.0	0.0	0.0	0.0	0.0	0.0	0.0	0.0	0.0
蕁麻疹	0.0	0.1	0.1	0.0	0.0	0.0	0.0	0.0	0.4	0.0	0.0	0.0	0.0	0.0	0.0	0.0	0.0	0.0	0.0	0.0	0.0	0.0	0.0	0.0	0.0	0.0	0.0	0.0	0.0	0.0	0.8
発疹	0.0	0.1	0.1	0.1	0.1	0.0	0.0	0.0	0.4	0.0	0.0	0.0	0.0	0.0	0.0	0.0	0.0	0.0	0.0	0.0	0.0	0.0	0.0	0.0	0.0	0.0	0.0	0.0	0.0	0.0	0.8
リンパ節腫脹	0.0	0.0	0.0	0.0	0.0	0.0	0.0	0.0	0.1	0.0	0.0	0.0	0.0	0.0	0.0	0.0	0.0	0.0	0.0	0.0	0.0	0.0	0.0	0.0	0.0	0.0	0.0	0.0	0.0	0.0	0.3
関節痛	0.0	0.1	0.1	0.0	0.0	0.0	0.0	0.0	0.4	0.0	0.0	0.0	0.0	0.0	0.1	0.0	0.0	0.0	0.0	0.0	0.0	0.0	0.0	0.0	0.0	0.0	0.0	0.0	0.0	0.0	0.8
合計	0.5	2.3	1.4	0.6	0.5	0.5	0.4	0.4	6.5	0.3	0.3	0.4	0.3	0.3	0.3	0.4	0.2	0.2	0.2	0.2	0.2	0.2	0.2	0.2	0.2	0.1	0.2	0.2	0.2	0.1	11.4

日本脳炎1期初回1回目

KMB　　（対象者数　11,043　人）　　（異常発生者数　1,560　人）

発現日	0日	1日	2日	3日	4日	5日	6日	7日	0～7日 小計	8日	9日	10日	11日	12日	13日	14日	15日	16日	17日	18日	19日	20日	21日	22日	23日	24日	25日	26日	27日	28日	合計
発熱	66	156	70	29	29	22	16	28	416	30	22	12	24	19	22	31	16	10	12	16	12	13	18	11	15	16	13	13	11	8	760
37.5℃以上 38.5℃未満	23	83	33	13	9	11	7	5	184	8	11	5	9	5	6	14	3	4	5	8	3	5	2	6	5	4	6	6	4	5	308
38.5℃以上	43	73	37	16	20	11	9	23	232	22	11	7	15	14	16	17	13	6	7	8	9	8	16	5	10	12	7	7	7	3	452
局所反応	56	193	69	21	4	3	0	1	347	1	2	1	1	1	0	2	0	1	2	1	0	0	1	0	0	0	0	0	0	1	361
けいれん	0	0	1	1	0	0	1	1	4	1	1	1	0	0	0	0	0	0	0	0	0	0	0	0	0	0	0	0	1	0	8
37.5℃未満	0	0	0	0	0	0	0	0	0	0	1	0	0	0	0	0	0	0	0	0	0	0	0	0	0	0	0	0	0	0	1
37.5℃以上	0	0	1	1	0	0	1	1	4	1	0	1	0	0	0	0	0	0	0	0	0	0	0	0	0	0	0	0	1	0	7
蕁麻疹	9	12	2	2	4	1	3	3	36	7	4	2	2	0	3	1	0	1	2	2	0	1	1	0	1	0	2	0	2	1	68
発疹	5	7	11	5	3	1	6	4	42	4	2	4	5	2	1	1	0	2	1	4	1	2	2	1	0	1	2	1	1	0	79
合計	136	368	153	58	40	27	26	37	845	43	31	20	32	22	26	35	16	14	17	23	13	16	22	12	16	17	17	14	15	10	1,276

発生割合	0日	1日	2日	3日	4日	5日	6日	7日	0～7日 小計	8日	9日	10日	11日	12日	13日	14日	15日	16日	17日	18日	19日	20日	21日	22日	23日	24日	25日	26日	27日	28日	合計
発熱	0.6	1.4	0.6	0.3	0.3	0.2	0.1	0.3	3.8	0.3	0.2	0.1	0.2	0.2	0.2	0.3	0.1	0.1	0.1	0.1	0.1	0.1	0.2	0.1	0.1	0.1	0.1	0.1	0.1	0.1	6.9
37.5℃以上 38.5℃未満	0.2	0.8	0.3	0.1	0.1	0.1	0.1	0.0	1.7	0.1	0.1	0.0	0.1	0.0	0.1	0.1	0.0	0.0	0.0	0.1	0.0	0.0	0.0	0.1	0.0	0.0	0.1	0.1	0.0	0.0	2.8
38.5℃以上	0.4	0.7	0.3	0.1	0.2	0.1	0.1	0.2	2.1	0.2	0.1	0.1	0.1	0.1	0.1	0.2	0.1	0.1	0.1	0.1	0.1	0.1	0.1	0.0	0.1	0.1	0.1	0.1	0.1	0.0	4.1
局所反応	0.5	1.7	0.6	0.2	0.0	0.0	0.0	0.0	3.1	0.0	0.0	0.0	0.0	0.0	0.0	0.0	0.0	0.0	0.0	0.0	0.0	0.0	0.0	0.0	0.0	0.0	0.0	0.0	0.0	0.0	3.3
けいれん	0.0	0.0	0.0	0.0	0.0	0.0	0.0	0.0	0.0	0.0	0.0	0.0	0.0	0.0	0.0	0.0	0.0	0.0	0.0	0.0	0.0	0.0	0.0	0.0	0.0	0.0	0.0	0.0	0.0	0.0	0.1
37.5℃未満	0.0	0.0	0.0	0.0	0.0	0.0	0.0	0.0	0.0	0.0	0.0	0.0	0.0	0.0	0.0	0.0	0.0	0.0	0.0	0.0	0.0	0.0	0.0	0.0	0.0	0.0	0.0	0.0	0.0	0.0	0.0
37.5℃以上	0.0	0.0	0.0	0.0	0.0	0.0	0.0	0.0	0.0	0.0	0.0	0.0	0.0	0.0	0.0	0.0	0.0	0.0	0.0	0.0	0.0	0.0	0.0	0.0	0.0	0.0	0.0	0.0	0.0	0.0	0.1
蕁麻疹	0.1	0.1	0.0	0.0	0.0	0.0	0.0	0.0	0.3	0.1	0.0	0.0	0.0	0.0	0.0	0.0	0.0	0.0	0.0	0.0	0.0	0.0	0.0	0.0	0.0	0.0	0.0	0.0	0.0	0.0	0.6
発疹	0.0	0.1	0.1	0.0	0.0	0.0	0.1	0.0	0.4	0.0	0.0	0.0	0.0	0.0	0.0	0.0	0.0	0.0	0.0	0.0	0.0	0.0	0.0	0.0	0.0	0.0	0.0	0.0	0.0	0.0	0.7
合計	1.2	3.3	1.4	0.5	0.4	0.2	0.2	0.3	7.7	0.4	0.3	0.2	0.3	0.2	0.2	0.3	0.1	0.1	0.2	0.2	0.1	0.1	0.2	0.1	0.1	0.2	0.2	0.1	0.1	0.1	11.6

日本脳炎1期初回1回目

阪大　　（対象者数　17,229　人）　　（異常発生者数　2,478　人）

発現日	0日	1日	2日	3日	4日	5日	6日	7日	0～7日 小計	8日	9日	10日	11日	12日	13日	14日	15日	16日	17日	18日	19日	20日	21日	22日	23日	24日	25日	26日	27日	28日	合計
発熱	362	630	132	53	45	44	44	56	1,366	54	28	46	31	34	28	27	22	29	25	28	24	27	17	27	28	27	20	30	23	19	1,960
37.5℃以上 38.5℃未満	134	356	71	16	18	17	14	21	647	25	12	15	12	8	11	7	7	15	12	9	5	9	7	9	12	8	10	13	11	9	873
38.5℃以上	228	274	61	37	27	27	30	35	719	29	16	31	19	26	17	20	15	14	13	19	19	18	10	18	16	19	10	17	12	10	1,087
局所反応	93	235	87	30	9	6	3	6	469	3	4	4	1	5	0	2	3	3	4	3	1	0	1	2	0	0	0	1	2	3	511
けいれん	23	3	0	0	0	0	0	1	27	1	0	0	0	0	0	0	0	1	0	0	1	0	0	2	0	0	1	1	0	0	34
37.5℃未満	18	0	0	0	0	0	0	0	18	0	0	0	0	0	0	0	0	0	0	0	0	0	0	0	0	0	0	0	0	0	18
37.5℃以上	5	3	0	0	0	0	0	1	9	1	0	0	0	0	0	0	0	1	0	0	1	0	0	2	0	0	1	1	0	0	16
蕁麻疹	35	26	14	10	12	4	4	2	107	4	5	4	1	5	6	1	5	4	3	2	3	1	1	3	3	1	3	2	6	3	173
発疹	24	24	19	16	8	7	5	4	107	9	6	3	7	4	4	6	6	8	7	3	2	3	4	7	2	3	6	4	5	2	208
合計	537	918	252	109	74	61	56	69	2,076	71	43	57	40	48	38	36	36	45	39	36	31	31	23	41	33	31	30	38	36	27	2,886

発生割合	0日	1日	2日	3日	4日	5日	6日	7日	0～7日 小計	8日	9日	10日	11日	12日	13日	14日	15日	16日	17日	18日	19日	20日	21日	22日	23日	24日	25日	26日	27日	28日	合計
発熱	2.1	3.7	0.8	0.3	0.3	0.3	0.3	0.3	7.9	0.3	0.2	0.3	0.2	0.2	0.2	0.2	0.1	0.2	0.1	0.2	0.1	0.2	0.1	0.2	0.2	0.2	0.1	0.2	0.1	0.1	11.4
37.5℃以上 38.5℃未満	0.8	2.1	0.4	0.1	0.1	0.1	0.1	0.1	3.8	0.1	0.1	0.1	0.1	0.0	0.1	0.0	0.0	0.1	0.1	0.1	0.0	0.1	0.0	0.1	0.1	0.0	0.1	0.1	0.1	0.1	5.1
38.5℃以上	1.3	1.6	0.4	0.2	0.2	0.2	0.2	0.2	4.2	0.2	0.1	0.2	0.1	0.2	0.1	0.1	0.1	0.1	0.1	0.1	0.1	0.1	0.1	0.1	0.1	0.1	0.1	0.1	0.1	0.1	6.3
局所反応	0.5	1.4	0.5	0.2	0.1	0.0	0.0	0.0	2.7	0.0	0.0	0.0	0.0	0.0	0.0	0.0	0.0	0.0	0.0	0.0	0.0	0.0	0.0	0.0	0.0	0.0	0.0	0.0	0.0	0.0	3.0
けいれん	0.1	0.0	0.0	0.0	0.0	0.0	0.0	0.0	0.2	0.0	0.0	0.0	0.0	0.0	0.0	0.0	0.0	0.0	0.0	0.0	0.0	0.0	0.0	0.0	0.0	0.0	0.0	0.0	0.0	0.0	0.2
37.5℃未満	0.1	0.0	0.0	0.0	0.0	0.0	0.0	0.0	0.1	0.0	0.0	0.0	0.0	0.0	0.0	0.0	0.0	0.0	0.0	0.0	0.0	0.0	0.0	0.0	0.0	0.0	0.0	0.0	0.0	0.0	0.1
37.5℃以上	0.0	0.0	0.0	0.0	0.0	0.0	0.0	0.0	0.1	0.0	0.0	0.0	0.0	0.0	0.0	0.0	0.0	0.0	0.0	0.0	0.0	0.0	0.0	0.0	0.0	0.0	0.0	0.0	0.0	0.0	0.1
蕁麻疹	0.2	0.2	0.1	0.1	0.1	0.0	0.0	0.0	0.6	0.0	0.0	0.0	0.0	0.0	0.0	0.0	0.0	0.0	0.0	0.0	0.0	0.0	0.0	0.0	0.0	0.0	0.0	0.0	0.0	0.0	1.0
発疹	0.1	0.1	0.1	0.1	0.0	0.0	0.0	0.0	0.6	0.1	0.0	0.0	0.0	0.0	0.0	0.0	0.0	0.0	0.0	0.0	0.0	0.0	0.0	0.0	0.0	0.0	0.0	0.0	0.0	0.0	1.2
合計	3.1	5.3	1.5	0.6	0.4	0.4	0.3	0.4	12.0	0.4	0.2	0.3	0.2	0.3	0.2	0.2	0.2	0.3	0.2	0.2	0.2	0.2	0.1	0.2	0.2	0.2	0.2	0.2	0.2	0.2	16.8

日本脳炎1期初回2回目

KMB　　（対象者数　7,785　人）　（異常発生者数　1,018　人）

発現日	0日	1日	2日	3日	4日	5日	6日	7日	0～7日 小計	8日	9日	10日	11日	12日	13日	14日	15日	16日	17日	18日	19日	20日	21日	22日	23日	24日	25日	26日	27日	28日	合計
発熱	34	55	45	28	34	28	17	26	267	20	11	19	15	17	13	18	14	13	14	13	13	14	10	10	6	11	12	14	7	5	536
37.5℃以上 38.5℃未満	17	24	20	9	15	10	7	11	113	9	5	3	7	8	7	5	3	1	3	2	6	1	3	6	4	4	1	4	5	0	200
38.5℃以上	17	31	25	19	19	18	10	15	154	11	6	16	8	9	6	13	11	12	11	11	7	13	7	4	2	7	11	10	2	5	336
局所反応	75	225	63	15	5	3	3	2	391	1	0	1	0	2	1	1	0	0	0	0	0	0	0	0	0	2	1	1	0	0	401
けいれん	0	0	3	0	0	0	0	0	3	0	0	0	0	0	0	0	1	0	0	0	0	0	0	0	0	0	0	0	0	0	4
37.5℃未満	0	0	0	0	0	0	0	0	0	0	0	0	0	0	0	0	0	0	0	0	0	0	0	0	0	0	0	0	0	0	0
37.5℃以上	0	0	3	0	0	0	0	0	3	0	0	0	0	0	0	0	1	0	0	0	0	0	0	0	0	0	0	0	0	0	4
蕁麻疹	4	8	3	4	6	2	2	0	29	2	1	2	0	3	2	2	1	0	0	2	2	1	2	1	1	1	2	1	1	0	56
発疹	4	6	5	2	3	2	1	4	27	1	1	2	2	1	2	4	2	3	3	4	0	2	1	1	2	1	1	1	1	0	62
合計	117	294	119	49	48	35	23	32	717	24	13	24	17	23	18	25	18	16	17	19	15	17	13	12	9	15	16	17	9	5	1,059

発生割合	0日	1日	2日	3日	4日	5日	6日	7日	0～7日 小計	8日	9日	10日	11日	12日	13日	14日	15日	16日	17日	18日	19日	20日	21日	22日	23日	24日	25日	26日	27日	28日	合計
発熱	0.4	0.7	0.6	0.4	0.4	0.4	0.2	0.3	3.4	0.3	0.1	0.2	0.2	0.2	0.2	0.2	0.2	0.2	0.2	0.2	0.2	0.2	0.1	0.1	0.1	0.1	0.2	0.2	0.1	0.1	6.9
37.5℃以上 38.5℃未満	0.2	0.3	0.3	0.1	0.2	0.1	0.1	0.1	1.5	0.1	0.1	0.0	0.1	0.1	0.1	0.1	0.0	0.0	0.0	0.0	0.1	0.0	0.0	0.1	0.1	0.1	0.0	0.1	0.1	0.0	2.6
38.5℃以上	0.2	0.4	0.3	0.2	0.2	0.2	0.1	0.2	2.0	0.1	0.1	0.2	0.1	0.1	0.1	0.2	0.1	0.2	0.1	0.1	0.1	0.2	0.1	0.1	0.0	0.1	0.1	0.1	0.0	0.1	4.3
局所反応	1.0	2.9	0.8	0.2	0.1	0.0	0.0	0.0	5.0	0.0	0.0	0.0	0.0	0.0	0.0	0.0	0.0	0.0	0.0	0.0	0.0	0.0	0.0	0.0	0.0	0.0	0.0	0.0	0.0	0.0	5.2
けいれん	0.0	0.0	0.0	0.0	0.0	0.0	0.0	0.0	0.0	0.0	0.0	0.0	0.0	0.0	0.0	0.0	0.0	0.0	0.0	0.0	0.0	0.0	0.0	0.0	0.0	0.0	0.0	0.0	0.0	0.0	0.1
37.5℃未満	0.0	0.0	0.0	0.0	0.0	0.0	0.0	0.0	0.0	0.0	0.0	0.0	0.0	0.0	0.0	0.0	0.0	0.0	0.0	0.0	0.0	0.0	0.0	0.0	0.0	0.0	0.0	0.0	0.0	0.0	0.0
37.5℃以上	0.0	0.0	0.0	0.0	0.0	0.0	0.0	0.0	0.0	0.0	0.0	0.0	0.0	0.0	0.0	0.0	0.0	0.0	0.0	0.0	0.0	0.0	0.0	0.0	0.0	0.0	0.0	0.0	0.0	0.0	0.1
蕁麻疹	0.1	0.1	0.0	0.1	0.1	0.0	0.0	0.0	0.4	0.0	0.0	0.0	0.0	0.0	0.0	0.0	0.0	0.0	0.0	0.0	0.0	0.0	0.0	0.0	0.0	0.0	0.0	0.0	0.0	0.0	0.7
発疹	0.1	0.1	0.1	0.0	0.0	0.0	0.0	0.1	0.3	0.0	0.0	0.0	0.0	0.0	0.0	0.1	0.0	0.0	0.0	0.1	0.0	0.0	0.0	0.0	0.0	0.0	0.0	0.0	0.0	0.0	0.8
合計	1.5	3.8	1.5	0.6	0.6	0.4	0.3	0.4	9.2	0.3	0.2	0.3	0.2	0.3	0.2	0.3	0.2	0.2	0.2	0.2	0.2	0.2	0.2	0.2	0.1	0.2	0.2	0.2	0.1	0.1	13.6

日本脳炎1期初回2回目

阪大　　（対象者数　12,115　人）　（異常発生者数　1,325　人）

発現日	0日	1日	2日	3日	4日	5日	6日	7日	0～7日 小計	8日	9日	10日	11日	12日	13日	14日	15日	16日	17日	18日	19日	20日	21日	22日	23日	24日	25日	26日	27日	28日	合計
発熱	85	132	69	41	48	32	30	35	472	30	31	32	22	30	21	31	32	15	20	40	18	24	19	15	21	17	15	15	20	11	951
37.5℃以上 38.5℃未満	35	81	27	12	21	13	18	13	220	9	8	10	6	7	8	8	15	5	7	10	8	9	10	6	4	8	6	7	5	4	380
38.5℃以上	50	51	42	29	27	19	12	22	252	21	23	22	16	23	13	23	17	10	13	30	10	15	9	9	17	9	9	8	15	7	571
局所反応	57	141	75	21	5	4	2	1	306	0	1	0	1	1	0	1	1	1	0	0	1	2	0	1	0	0	0	1	0	2	319
けいれん	16	2	1	0	0	0	0	0	19	2	0	0	1	0	0	1	0	1	0	1	1	0	0	0	2	0	0	0	0	0	28
37.5℃未満	15	1	0	0	0	0	0	0	16	0	0	0	0	0	0	1	0	0	0	0	0	0	0	0	0	0	0	0	0	0	17
37.5℃以上	1	1	1	0	0	0	0	0	3	2	0	0	1	0	0	0	0	1	0	1	1	0	0	0	2	0	0	0	0	0	11
蕁麻疹	25	10	10	5	3	9	3	4	69	5	3	2	2	3	3	1	3	3	3	1	3	0	4	5	2	1	3	2	2	2	122
発疹	22	9	12	3	3	5	3	3	60	2	1	2	3	3	4	2	2	6	5	3	5	1	2	2	1	3	2	1	2	1	113
合計	205	294	167	70	59	50	38	43	926	39	36	36	29	37	28	36	38	26	28	45	28	27	25	23	26	21	20	19	24	16	1,533

発生割合	0日	1日	2日	3日	4日	5日	6日	7日	0～7日 小計	8日	9日	10日	11日	12日	13日	14日	15日	16日	17日	18日	19日	20日	21日	22日	23日	24日	25日	26日	27日	28日	合計
発熱	0.7	1.1	0.6	0.3	0.4	0.3	0.2	0.3	3.9	0.2	0.3	0.3	0.2	0.2	0.2	0.3	0.3	0.1	0.2	0.3	0.1	0.2	0.2	0.1	0.2	0.1	0.1	0.1	0.2	0.1	7.8
37.5℃以上 38.5℃未満	0.3	0.7	0.2	0.1	0.2	0.1	0.1	0.1	1.8	0.1	0.1	0.1	0.0	0.1	0.1	0.1	0.1	0.0	0.1	0.1	0.1	0.1	0.1	0.0	0.0	0.1	0.0	0.1	0.0	0.0	3.1
38.5℃以上	0.4	0.4	0.3	0.2	0.2	0.2	0.1	0.2	2.1	0.2	0.2	0.2	0.1	0.2	0.1	0.2	0.1	0.1	0.1	0.2	0.1	0.1	0.1	0.1	0.1	0.1	0.1	0.1	0.1	0.1	4.7
局所反応	0.5	1.2	0.6	0.2	0.0	0.0	0.0	0.0	2.5	0.0	0.0	0.0	0.0	0.0	0.0	0.0	0.0	0.0	0.0	0.0	0.0	0.0	0.0	0.0	0.0	0.0	0.0	0.0	0.0	0.0	2.6
けいれん	0.1	0.0	0.0	0.0	0.0	0.0	0.0	0.0	0.2	0.0	0.0	0.0	0.0	0.0	0.0	0.0	0.0	0.0	0.0	0.0	0.0	0.0	0.0	0.0	0.0	0.0	0.0	0.0	0.0	0.0	0.2
37.5℃未満	0.1	0.0	0.0	0.0	0.0	0.0	0.0	0.0	0.1	0.0	0.0	0.0	0.0	0.0	0.0	0.0	0.0	0.0	0.0	0.0	0.0	0.0	0.0	0.0	0.0	0.0	0.0	0.0	0.0	0.0	0.1
37.5℃以上	0.0	0.0	0.0	0.0	0.0	0.0	0.0	0.0	0.0	0.0	0.0	0.0	0.0	0.0	0.0	0.0	0.0	0.0	0.0	0.0	0.0	0.0	0.0	0.0	0.0	0.0	0.0	0.0	0.0	0.0	0.1
蕁麻疹	0.2	0.1	0.1	0.0	0.0	0.1	0.0	0.0	0.6	0.0	0.0	0.0	0.0	0.0	0.0	0.0	0.0	0.0	0.0	0.0	0.0	0.0	0.0	0.0	0.0	0.0	0.0	0.0	0.0	0.0	1.0
発疹	0.2	0.1	0.1	0.0	0.0	0.0	0.0	0.0	0.5	0.0	0.0	0.0	0.0	0.0	0.0	0.0	0.0	0.0	0.0	0.0	0.0	0.0	0.0	0.0	0.0	0.0	0.0	0.0	0.0	0.0	0.9
合計	1.7	2.4	1.4	0.6	0.5	0.4	0.3	0.4	7.6	0.3	0.3	0.3	0.2	0.3	0.2	0.3	0.3	0.2	0.2	0.4	0.2	0.2	0.2	0.2	0.2	0.2	0.2	0.2	0.2	0.1	12.7

日本脳炎1期追加

KMB　　（対象者数　8,000　人）　（異常発生者数　1,151　人）

発現日	0日	1日	2日	3日	4日	5日	6日	7日	0～7日 小計	8日	9日	10日	11日	12日	13日	14日	15日	16日	17日	18日	19日	20日	21日	22日	23日	24日	25日	26日	27日	28日	合計
発熱	32	85	60	37	34	33	19	28	328	40	31	22	27	18	21	28	18	24	12	15	15	15	16	15	13	12	12	17	10	11	720
37.5℃以上 38.5℃未満	14	48	28	15	12	18	10	9	154	9	10	7	9	3	5	11	8	9	4	7	4	9	2	9	4	5	5	9	2	4	289
38.5℃以上	18	37	32	22	22	15	9	19	174	31	21	15	18	15	16	17	10	15	8	8	11	6	14	6	9	7	7	8	8	7	431
局所反応	63	208	86	18	5	3	1	1	385	2	1	1	0	1	0	1	0	0	2	0	0	0	0	0	0	0	0	0	0	1	394
けいれん	1	0	1	1	0	0	0	0	3	1	1	1	0	0	0	0	0	0	0	0	0	0	0	0	0	0	0	0	0	0	6
37.5℃未満	0	0	0	0	0	0	0	0	0	0	1	0	0	0	0	0	0	0	0	0	0	0	0	0	0	0	0	0	0	0	1
37.5℃以上	1	0	1	1	0	0	0	0	3	1	0	1	0	0	0	0	0	0	0	0	0	0	0	0	0	0	0	0	0	0	5
蕁麻疹	4	11	5	3	6	2	5	6	42	7	3	2	2	2	2	2	1	1	2	1	0	0	0	1	1	0	2	1	2	1	75
発疹	3	2	8	4	0	3	5	4	29	2	3	4	3	5	2	2	1	3	1	3	1	3	2	0	2	2	3	4	1	2	78
合計	103	306	160	63	45	41	30	39	787	52	39	30	32	26	25	33	20	28	17	19	16	18	18	16	16	14	17	22	13	15	1,273

発生割合	0日	1日	2日	3日	4日	5日	6日	7日	0～7日 小計	8日	9日	10日	11日	12日	13日	14日	15日	16日	17日	18日	19日	20日	21日	22日	23日	24日	25日	26日	27日	28日	合計
発熱	0.4	1.1	0.8	0.5	0.4	0.4	0.2	0.4	4.1	0.5	0.4	0.3	0.3	0.2	0.3	0.4	0.2	0.3	0.2	0.2	0.2	0.2	0.2	0.2	0.2	0.2	0.2	0.2	0.1	0.1	9.0
37.5℃以上 38.5℃未満	0.2	0.6	0.4	0.2	0.2	0.2	0.1	0.1	1.9	0.1	0.1	0.1	0.1	0.0	0.1	0.1	0.1	0.1	0.1	0.1	0.1	0.1	0.0	0.1	0.1	0.1	0.1	0.1	0.0	0.1	3.6
38.5℃以上	0.2	0.5	0.4	0.3	0.3	0.2	0.1	0.2	2.2	0.4	0.3	0.2	0.2	0.2	0.2	0.2	0.1	0.2	0.1	0.1	0.1	0.1	0.2	0.1	0.1	0.1	0.1	0.1	0.1	0.1	5.4
局所反応	0.8	2.6	1.1	0.2	0.1	0.0	0.0	0.0	4.8	0.0	0.0	0.0	0.0	0.0	0.0	0.0	0.0	0.0	0.0	0.0	0.0	0.0	0.0	0.0	0.0	0.0	0.0	0.0	0.0	0.0	4.9
けいれん	0.0	0.0	0.0	0.0	0.0	0.0	0.0	0.0	0.0	0.0	0.0	0.0	0.0	0.0	0.0	0.0	0.0	0.0	0.0	0.0	0.0	0.0	0.0	0.0	0.0	0.0	0.0	0.0	0.0	0.0	0.1
37.5℃未満	0.0	0.0	0.0	0.0	0.0	0.0	0.0	0.0	0.0	0.0	0.0	0.0	0.0	0.0	0.0	0.0	0.0	0.0	0.0	0.0	0.0	0.0	0.0	0.0	0.0	0.0	0.0	0.0	0.0	0.0	0.0
37.5℃以上	0.0	0.0	0.0	0.0	0.0	0.0	0.0	0.0	0.0	0.0	0.0	0.0	0.0	0.0	0.0	0.0	0.0	0.0	0.0	0.0	0.0	0.0	0.0	0.0	0.0	0.0	0.0	0.0	0.0	0.0	0.1
蕁麻疹	0.1	0.1	0.1	0.0	0.1	0.0	0.1	0.1	0.5	0.1	0.0	0.0	0.0	0.0	0.0	0.0	0.0	0.0	0.0	0.0	0.0	0.0	0.0	0.0	0.0	0.0	0.0	0.0	0.0	0.0	0.9
発疹	0.0	0.0	0.1	0.1	0.0	0.0	0.1	0.1	0.4	0.0	0.0	0.1	0.0	0.1	0.0	0.0	0.0	0.0	0.0	0.0	0.0	0.0	0.0	0.0	0.0	0.0	0.0	0.1	0.0	0.0	1.0
合計	1.3	3.8	2.0	0.8	0.6	0.5	0.4	0.5	9.8	0.7	0.5	0.4	0.4	0.3	0.3	0.4	0.3	0.4	0.2	0.2	0.2	0.2	0.2	0.2	0.2	0.2	0.2	0.3	0.2	0.2	15.9

日本脳炎1期追加

阪大　　（対象者数　11,911　人）　　（異常発生者数　1,035　人）

発現日	0日	1日	2日	3日	4日	5日	6日	7日	0～7日 小計	8日	9日	10日	11日	12日	13日	14日	15日	16日	17日	18日	19日	20日	21日	22日	23日	24日	25日	26日	27日	28日	合計
発熱	42	111	46	34	31	23	20	26	333	26	17	20	22	22	20	19	19	24	15	14	24	15	14	18	14	20	13	13	6	5	693
37.5℃以上 38.5℃未満	21	60	16	14	17	7	7	11	153	12	9	7	5	9	8	9	9	12	1	6	6	1	6	7	3	5	3	6	1	1	279
38.5℃以上	21	51	30	20	14	16	13	15	180	14	8	13	17	13	12	10	10	12	14	8	18	14	8	11	11	15	10	7	5	4	414
局所反応	48	174	62	15	5	5	2	2	313	2	0	0	0	1	0	1	0	1	0	0	0	0	0	0	1	0	0	0	0	0	319
けいれん	1	0	0	1	2	0	1	1	6	0	0	0	0	0	0	0	0	0	0	1	0	0	1	0	0	0	0	0	0	0	8
37.5℃未満	1	0	0	0	0	0	0	0	1	0	0	0	0	0	0	0	0	0	0	0	0	0	0	0	0	0	0	0	0	0	1
37.5℃以上	0	0	0	1	2	0	0	1	4	0	0	0	0	0	0	0	0	0	0	1	0	0	1	0	0	0	0	0	0	0	6
蕁麻疹	3	12	5	5	5	1	3	4	38	1	2	3	3	1	0	5	3	0	2	4	0	0	1	1	0	3	0	1	2	0	70
発疹	6	10	10	2	2	7	5	2	44	4	2	3	1	5	0	1	5	1	0	2	3	0	0	1	0	0	2	2	2	3	81
合計	100	307	123	57	45	36	31	35	734	33	21	26	26	29	20	26	27	26	17	21	27	15	16	20	15	23	15	16	10	8	1,171

発生割合	0日	1日	2日	3日	4日	5日	6日	7日	0～7日 小計	8日	9日	10日	11日	12日	13日	14日	15日	16日	17日	18日	19日	20日	21日	22日	23日	24日	25日	26日	27日	28日	合計
発熱	0.4	0.9	0.4	0.3	0.3	0.2	0.2	0.2	2.8	0.2	0.1	0.2	0.2	0.2	0.2	0.2	0.2	0.2	0.1	0.1	0.2	0.1	0.1	0.2	0.1	0.2	0.1	0.1	0.1	0.0	5.8
37.5℃以上 38.5℃未満	0.2	0.5	0.1	0.1	0.1	0.1	0.1	0.1	1.3	0.1	0.1	0.1	0.0	0.1	0.1	0.1	0.1	0.1	0.0	0.1	0.1	0.0	0.1	0.1	0.0	0.0	0.0	0.1	0.0	0.0	2.3
38.5℃以上	0.2	0.4	0.3	0.2	0.1	0.1	0.1	0.1	1.5	0.1	0.1	0.1	0.1	0.1	0.1	0.1	0.1	0.1	0.1	0.1	0.2	0.1	0.1	0.1	0.1	0.1	0.1	0.1	0.0	0.0	3.5
局所反応	0.4	1.5	0.5	0.1	0.0	0.0	0.0	0.0	2.6	0.0	0.0	0.0	0.0	0.0	0.0	0.0	0.0	0.0	0.0	0.0	0.0	0.0	0.0	0.0	0.0	0.0	0.0	0.0	0.0	0.0	2.7
けいれん	0.0	0.0	0.0	0.0	0.0	0.0	0.0	0.0	0.1	0.0	0.0	0.0	0.0	0.0	0.0	0.0	0.0	0.0	0.0	0.0	0.0	0.0	0.0	0.0	0.0	0.0	0.0	0.0	0.0	0.0	0.1
37.5℃未満	0.0	0.0	0.0	0.0	0.0	0.0	0.0	0.0	0.0	0.0	0.0	0.0	0.0	0.0	0.0	0.0	0.0	0.0	0.0	0.0	0.0	0.0	0.0	0.0	0.0	0.0	0.0	0.0	0.0	0.0	0.0
37.5℃以上	0.0	0.0	0.0	0.0	0.0	0.0	0.0	0.0	0.0	0.0	0.0	0.0	0.0	0.0	0.0	0.0	0.0	0.0	0.0	0.0	0.0	0.0	0.0	0.0	0.0	0.0	0.0	0.0	0.0	0.0	0.1
蕁麻疹	0.0	0.1	0.0	0.0	0.0	0.0	0.0	0.0	0.3	0.0	0.0	0.0	0.0	0.0	0.0	0.0	0.0	0.0	0.0	0.0	0.0	0.0	0.0	0.0	0.0	0.0	0.0	0.0	0.0	0.0	0.6
発疹	0.1	0.1	0.1	0.0	0.0	0.1	0.0	0.0	0.4	0.0	0.0	0.0	0.0	0.0	0.0	0.0	0.0	0.0	0.0	0.0	0.0	0.0	0.0	0.0	0.0	0.0	0.0	0.0	0.0	0.0	0.7
合計	0.8	2.6	1.0	0.5	0.4	0.3	0.3	0.3	6.2	0.3	0.2	0.2	0.2	0.2	0.2	0.2	0.2	0.2	0.1	0.2	0.2	0.1	0.1	0.2	0.1	0.2	0.1	0.1	0.1	0.1	9.8

日本脳炎2期

KMB　　（対象者数　4,129　人）　（異常発生者数　356　人）

発現日	0日	1日	2日	3日	4日	5日	6日	7日	0～7日 小計	8日	9日	10日	11日	12日	13日	14日	15日	16日	17日	18日	19日	20日	21日	22日	23日	24日	25日	26日	27日	28日	合計
発熱	5	14	4	6	4	4	3	2	42	1	5	6	1	4	0	4	0	5	1	4	4	0	3	3	3	2	1	2	1	1	93
37.5℃以上 38.5℃未満	4	8	3	4	3	3	2	0	27	1	2	1	0	2	0	1	0	3	1	3	3	0	1	1	1	2	1	0	1	1	52
38.5℃以上	1	6	1	2	1	1	1	2	15	0	3	5	1	2	0	3	0	2	0	1	1	0	2	2	2	0	0	2	0	0	41
局所反応	32	156	49	12	1	1	1	0	252	1	2	0	0	0	0	0	0	0	0	0	0	0	0	0	0	0	0	0	0	0	255
けいれん	0	0	0	0	1	0	0	0	1	0	0	0	0	0	0	0	0	0	0	0	0	0	1	0	0	0	0	0	0	0	2
37.5℃未満	0	0	0	0	1	0	0	0	1	0	0	0	0	0	0	0	0	0	0	0	0	0	0	0	0	0	0	0	0	0	1
37.5℃以上	0	0	0	0	0	0	0	0	0	0	0	0	0	0	0	0	0	0	0	0	0	0	1	0	0	0	0	0	0	0	1
蕁麻疹	1	7	1	1	0	0	0	1	11	0	1	0	1	0	0	0	0	2	1	0	1	0	1	0	0	1	0	1	0	1	21
発疹	0	2	3	0	1	1	1	0	8	0	0	0	0	0	0	0	0	0	0	0	0	0	1	0	0	1	0	1	0	0	11
合計	38	179	57	19	7	6	5	3	314	2	8	6	2	4	0	4	0	7	2	4	5	0	6	3	3	4	1	4	1	2	382

発生割合	0日	1日	2日	3日	4日	5日	6日	7日	0～7日 小計	8日	9日	10日	11日	12日	13日	14日	15日	16日	17日	18日	19日	20日	21日	22日	23日	24日	25日	26日	27日	28日	合計
発熱	0.1	0.3	0.1	0.1	0.1	0.1	0.1	0.0	1.0	0.0	0.1	0.1	0.0	0.1	0.0	0.1	0.0	0.1	0.0	0.1	0.1	0.0	0.1	0.1	0.1	0.0	0.0	0.0	0.0	0.0	2.3
37.5℃以上 38.5℃未満	0.1	0.2	0.1	0.1	0.1	0.1	0.0	0.0	0.7	0.0	0.0	0.0	0.0	0.0	0.0	0.0	0.0	0.1	0.0	0.1	0.1	0.0	0.0	0.0	0.0	0.0	0.0	0.0	0.0	0.0	1.3
38.5℃以上	0.0	0.1	0.0	0.0	0.0	0.0	0.0	0.0	0.4	0.0	0.1	0.1	0.0	0.0	0.0	0.1	0.0	0.0	0.0	0.0	0.0	0.0	0.0	0.0	0.0	0.0	0.0	0.0	0.0	0.0	1.0
局所反応	0.8	3.8	1.2	0.3	0.0	0.0	0.0	0.0	6.1	0.0	0.0	0.0	0.0	0.0	0.0	0.0	0.0	0.0	0.0	0.0	0.0	0.0	0.0	0.0	0.0	0.0	0.0	0.0	0.0	0.0	6.2
けいれん	0.0	0.0	0.0	0.0	0.0	0.0	0.0	0.0	0.0	0.0	0.0	0.0	0.0	0.0	0.0	0.0	0.0	0.0	0.0	0.0	0.0	0.0	0.0	0.0	0.0	0.0	0.0	0.0	0.0	0.0	0.0
37.5℃未満	0.0	0.0	0.0	0.0	0.0	0.0	0.0	0.0	0.0	0.0	0.0	0.0	0.0	0.0	0.0	0.0	0.0	0.0	0.0	0.0	0.0	0.0	0.0	0.0	0.0	0.0	0.0	0.0	0.0	0.0	0.0
37.5℃以上	0.0	0.0	0.0	0.0	0.0	0.0	0.0	0.0	0.0	0.0	0.0	0.0	0.0	0.0	0.0	0.0	0.0	0.0	0.0	0.0	0.0	0.0	0.0	0.0	0.0	0.0	0.0	0.0	0.0	0.0	0.0
蕁麻疹	0.0	0.2	0.0	0.0	0.0	0.0	0.0	0.0	0.3	0.0	0.0	0.0	0.0	0.0	0.0	0.0	0.0	0.0	0.0	0.0	0.0	0.0	0.0	0.0	0.0	0.0	0.0	0.0	0.0	0.0	0.5
発疹	0.0	0.0	0.1	0.0	0.0	0.0	0.0	0.0	0.2	0.0	0.0	0.0	0.0	0.0	0.0	0.0	0.0	0.0	0.0	0.0	0.0	0.0	0.0	0.0	0.0	0.0	0.0	0.0	0.0	0.0	0.3
合計	0.9	4.3	1.4	0.5	0.2	0.1	0.1	0.1	7.6	0.0	0.2	0.1	0.0	0.1	0.0	0.1	0.0	0.2	0.0	0.1	0.1	0.0	0.1	0.1	0.1	0.1	0.0	0.1	0.0	0.0	9.3

日本脳炎2期

阪大　　（対象者数　8,185　人）　　（異常発生者数　696　人）

発現日	0日	1日	2日	3日	4日	5日	6日	7日	0～7日 小計	8日	9日	10日	11日	12日	13日	14日	15日	16日	17日	18日	19日	20日	21日	22日	23日	24日	25日	26日	27日	28日	合計
発熱	21	48	19	11	11	1	6	7	124	9	6	7	4	6	10	1	5	3	6	6	4	8	5	3	9	3	6	3	1	3	232
37.5℃以上 38.5℃未満	12	32	11	6	3	0	4	5	73	3	1	2	0	3	5	1	3	2	4	3	2	6	3	2	4	1	4	0	1	2	125
38.5℃以上	9	16	8	5	8	1	2	2	51	6	5	5	4	3	5	0	2	1	2	3	2	2	2	1	5	2	2	3	0	1	107
局所反応	76	248	78	16	2	3	0	0	423	1	0	0	1	0	1	1	0	0	0	0	0	0	0	0	0	0	0	1	0	1	429
けいれん	3	1	1	0	0	0	0	0	5	0	0	0	0	0	0	0	0	0	0	0	0	0	0	0	0	0	0	0	0	0	5
37.5℃未満	3	1	1	0	0	0	0	0	5	0	0	0	0	0	0	0	0	0	0	0	0	0	0	0	0	0	0	0	0	0	5
37.5℃以上	0	0	0	0	0	0	0	0	0	0	0	0	0	0	0	0	0	0	0	0	0	0	0	0	0	0	0	0	0	0	0
蕁麻疹	5	5	4	4	2	4	3	4	31	0	0	0	0	0	3	1	3	1	0	2	0	0	0	3	0	0	1	0	1	1	47
発疹	2	9	3	1	2	0	2	4	23	0	0	0	0	1	0	1	0	0	1	1	1	3	0	2	0	1	0	3	0	0	37
合計	107	311	105	32	17	8	11	15	606	10	6	7	5	7	14	4	8	4	7	9	5	11	5	8	9	4	7	7	2	5	750

発生割合	0日	1日	2日	3日	4日	5日	6日	7日	0～7日 小計	8日	9日	10日	11日	12日	13日	14日	15日	16日	17日	18日	19日	20日	21日	22日	23日	24日	25日	26日	27日	28日	合計
発熱	0.3	0.6	0.2	0.1	0.1	0.0	0.1	0.1	1.5	0.1	0.1	0.1	0.0	0.1	0.1	0.0	0.1	0.0	0.1	0.1	0.0	0.1	0.1	0.0	0.1	0.0	0.1	0.0	0.0	0.0	2.8
37.5℃以上 38.5℃未満	0.1	0.4	0.1	0.1	0.0	0.0	0.0	0.1	0.9	0.0	0.0	0.0	0.0	0.0	0.1	0.0	0.0	0.0	0.0	0.0	0.0	0.1	0.0	0.0	0.0	0.0	0.0	0.0	0.0	0.0	1.5
38.5℃以上	0.1	0.2	0.1	0.1	0.1	0.0	0.0	0.0	0.6	0.1	0.1	0.1	0.0	0.0	0.1	0.0	0.0	0.0	0.0	0.0	0.0	0.0	0.0	0.0	0.1	0.0	0.0	0.0	0.0	0.0	1.3
局所反応	0.9	3.0	1.0	0.2	0.0	0.0	0.0	0.0	5.2	0.0	0.0	0.0	0.0	0.0	0.0	0.0	0.0	0.0	0.0	0.0	0.0	0.0	0.0	0.0	0.0	0.0	0.0	0.0	0.0	0.0	5.2
けいれん	0.0	0.0	0.0	0.0	0.0	0.0	0.0	0.0	0.1	0.0	0.0	0.0	0.0	0.0	0.0	0.0	0.0	0.0	0.0	0.0	0.0	0.0	0.0	0.0	0.0	0.0	0.0	0.0	0.0	0.0	0.1
37.5℃未満	0.0	0.0	0.0	0.0	0.0	0.0	0.0	0.0	0.1	0.0	0.0	0.0	0.0	0.0	0.0	0.0	0.0	0.0	0.0	0.0	0.0	0.0	0.0	0.0	0.0	0.0	0.0	0.0	0.0	0.0	0.1
37.5℃以上	0.0	0.0	0.0	0.0	0.0	0.0	0.0	0.0	0.0	0.0	0.0	0.0	0.0	0.0	0.0	0.0	0.0	0.0	0.0	0.0	0.0	0.0	0.0	0.0	0.0	0.0	0.0	0.0	0.0	0.0	0.0
蕁麻疹	0.1	0.1	0.0	0.0	0.0	0.0	0.0	0.0	0.4	0.0	0.0	0.0	0.0	0.0	0.0	0.0	0.0	0.0	0.0	0.0	0.0	0.0	0.0	0.0	0.0	0.0	0.0	0.0	0.0	0.0	0.6
発疹	0.0	0.1	0.0	0.0	0.0	0.0	0.0	0.0	0.3	0.0	0.0	0.0	0.0	0.0	0.0	0.0	0.0	0.0	0.0	0.0	0.0	0.0	0.0	0.0	0.0	0.0	0.0	0.0	0.0	0.0	0.5
合計	1.3	3.8	1.3	0.4	0.2	0.1	0.1	0.2	7.4	0.1	0.1	0.1	0.1	0.1	0.2	0.0	0.1	0.0	0.1	0.1	0.1	0.1	0.1	0.1	0.1	0.0	0.1	0.1	0.0	0.1	9.2

小児用肺炎球菌初回1回目

ファイザー　　（対象者数　12,621　人）　　（異常発生者数　2,906　人）

発現日	0日	1日	2日	3日	4日	5日	6日	7日	0～7日 小計	8日	9日	10日	11日	12日	13日	14日	15日	16日	17日	18日	19日	20日	21日	22日	23日	24日	25日	26日	27日	28日	合計
発熱	267	404	77	25	15	8	9	7	812	5	8	7	8	4	11	9	9	7	10	9	4	4	7	8	6	7	8	4	0	6	953
37.5℃以上 38.5℃未満	190	324	56	21	11	5	4	5	616	3	6	4	2	2	4	5	4	6	7	6	2	3	3	8	5	4	3	1	0	3	697
38.5℃以上	77	80	21	4	4	3	5	2	196	2	2	3	6	2	7	4	5	1	3	3	2	1	4	0	1	3	5	3	0	3	256
局所反応	427	731	180	19	2	3	2	1	1,365	1	2	1	0	1	1	0	0	1	1	0	2	1	3	4	0	0	0	0	2	3	1,388
けいれん	0	1	0	0	0	0	0	0	1	0	0	0	0	0	0	0	0	0	0	0	0	1	0	0	0	0	0	0	0	0	2
37.5℃未満	0	0	0	0	0	0	0	0	0	0	0	0	0	0	0	0	0	0	0	0	0	1	0	0	0	0	0	0	0	0	1
37.5℃以上	0	1	0	0	0	0	0	0	1	0	0	0	0	0	0	0	0	0	0	0	0	0	0	0	0	0	0	0	0	0	1
嘔吐	170	44	23	5	6	3	4	2	257	0	1	1	3	2	1	1	1	1	1	0	1	1	1	1	2	1	2	2	0	3	283
下痢	177	73	30	25	20	6	6	14	351	5	3	5	4	3	8	4	7	3	3	3	3	2	4	3	3	2	2	4	0	2	424
せき鼻水	163	94	72	43	30	28	28	35	493	34	25	28	36	34	20	21	20	27	21	24	19	22	26	23	23	27	17	20	11	10	981
合計	1,204	1,347	382	117	73	48	49	59	3,279	45	39	42	51	44	41	35	37	39	36	36	29	31	41	39	34	37	29	30	13	24	4,031

発生割合	0日	1日	2日	3日	4日	5日	6日	7日	0～7日 小計	8日	9日	10日	11日	12日	13日	14日	15日	16日	17日	18日	19日	20日	21日	22日	23日	24日	25日	26日	27日	28日	合計
発熱	2.1	3.2	0.6	0.2	0.1	0.1	0.1	0.1	6.4	0.0	0.1	0.1	0.1	0.0	0.1	0.1	0.1	0.1	0.1	0.1	0.0	0.0	0.1	0.1	0.0	0.1	0.1	0.0	0.0	0.0	7.6
37.5℃以上 38.5℃未満	1.5	2.6	0.4	0.2	0.1	0.0	0.0	0.0	4.9	0.0	0.0	0.0	0.0	0.0	0.0	0.0	0.0	0.0	0.1	0.0	0.0	0.0	0.0	0.1	0.0	0.0	0.0	0.0	0.0	0.0	5.5
38.5℃以上	0.6	0.6	0.2	0.0	0.0	0.0	0.0	0.0	1.6	0.0	0.0	0.0	0.0	0.0	0.1	0.0	0.0	0.0	0.0	0.0	0.0	0.0	0.0	0.0	0.0	0.0	0.0	0.0	0.0	0.0	2.0
局所反応	3.4	5.8	1.4	0.2	0.0	0.0	0.0	0.0	10.8	0.0	0.0	0.0	0.0	0.0	0.0	0.0	0.0	0.0	0.0	0.0	0.0	0.0	0.0	0.0	0.0	0.0	0.0	0.0	0.0	0.0	11.0
けいれん	0.0	0.0	0.0	0.0	0.0	0.0	0.0	0.0	0.0	0.0	0.0	0.0	0.0	0.0	0.0	0.0	0.0	0.0	0.0	0.0	0.0	0.0	0.0	0.0	0.0	0.0	0.0	0.0	0.0	0.0	0.0
37.5℃未満	0.0	0.0	0.0	0.0	0.0	0.0	0.0	0.0	0.0	0.0	0.0	0.0	0.0	0.0	0.0	0.0	0.0	0.0	0.0	0.0	0.0	0.0	0.0	0.0	0.0	0.0	0.0	0.0	0.0	0.0	0.0
37.5℃以上	0.0	0.0	0.0	0.0	0.0	0.0	0.0	0.0	0.0	0.0	0.0	0.0	0.0	0.0	0.0	0.0	0.0	0.0	0.0	0.0	0.0	0.0	0.0	0.0	0.0	0.0	0.0	0.0	0.0	0.0	0.0
嘔吐	1.3	0.3	0.2	0.0	0.0	0.0	0.0	0.0	2.0	0.0	0.0	0.0	0.0	0.0	0.0	0.0	0.0	0.0	0.0	0.0	0.0	0.0	0.0	0.0	0.0	0.0	0.0	0.0	0.0	0.0	2.2
下痢	1.4	0.6	0.2	0.2	0.2	0.0	0.0	0.1	2.8	0.0	0.0	0.0	0.0	0.0	0.1	0.0	0.1	0.0	0.0	0.0	0.0	0.0	0.0	0.0	0.0	0.0	0.0	0.0	0.0	0.0	3.4
せき鼻水	1.3	0.7	0.6	0.3	0.2	0.2	0.2	0.3	3.9	0.3	0.2	0.2	0.3	0.3	0.2	0.2	0.2	0.2	0.2	0.2	0.2	0.2	0.2	0.2	0.2	0.2	0.2	0.1	0.2	0.1	7.8
合計	9.5	10.7	3.0	0.9	0.6	0.4	0.4	0.5	26.0	0.4	0.3	0.3	0.4	0.3	0.3	0.3	0.3	0.3	0.3	0.3	0.2	0.2	0.3	0.3	0.3	0.3	0.2	0.2	0.1	0.2	31.9

小児用肺炎球菌初回1回目

MSD　　（対象者数　40　人）　（異常発生者数　9　人）

発現日	0日	1日	2日	3日	4日	5日	6日	7日	0～7日 小計	8日	9日	10日	11日	12日	13日	14日	15日	16日	17日	18日	19日	20日	21日	22日	23日	24日	25日	26日	27日	28日	合計
発熱	0	5	0	0	0	0	0	0	5	0	0	0	0	0	0	0	0	0	0	0	0	0	0	0	0	0	0	0	0	0	5
37.5℃以上 38.5℃未満	0	4	0	0	0	0	0	0	4	0	0	0	0	0	0	0	0	0	0	0	0	0	0	0	0	0	0	0	0	0	4
38.5℃以上	0	1	0	0	0	0	0	0	1	0	0	0	0	0	0	0	0	0	0	0	0	0	0	0	0	0	0	0	0	0	1
局所反応	1	2	1	0	0	0	0	0	4	0	0	0	0	0	0	0	0	0	0	0	0	0	0	0	0	0	0	0	0	0	4
けいれん	0	0	0	0	0	0	0	0	0	0	0	0	0	0	0	0	0	0	0	0	0	0	0	0	0	0	0	0	0	0	0
37.5℃未満	0	0	0	0	0	0	0	0	0	0	0	0	0	0	0	0	0	0	0	0	0	0	0	0	0	0	0	0	0	0	0
37.5℃以上	0	0	0	0	0	0	0	0	0	0	0	0	0	0	0	0	0	0	0	0	0	0	0	0	0	0	0	0	0	0	0
嘔吐	0	0	0	0	0	0	0	0	0	0	0	0	0	0	0	0	0	0	0	0	0	0	0	0	0	0	0	0	0	0	0
下痢	0	0	0	0	0	0	0	0	0	0	0	0	0	0	0	0	0	0	0	1	0	0	0	0	0	0	0	0	0	0	1
せき鼻水	0	0	0	0	0	0	0	0	0	0	0	0	0	0	0	0	0	0	0	0	0	0	0	0	0	0	0	0	0	0	0
合計	1	7	1	0	0	0	0	0	9	0	0	0	0	0	0	0	0	0	0	1	0	0	0	0	0	0	0	0	0	0	10

発生割合	0日	1日	2日	3日	4日	5日	6日	7日	0～7日 小計	8日	9日	10日	11日	12日	13日	14日	15日	16日	17日	18日	19日	20日	21日	22日	23日	24日	25日	26日	27日	28日	合計
発熱	0.0	12.5	0.0	0.0	0.0	0.0	0.0	0.0	12.5	0.0	0.0	0.0	0.0	0.0	0.0	0.0	0.0	0.0	0.0	0.0	0.0	0.0	0.0	0.0	0.0	0.0	0.0	0.0	0.0	0.0	12.5
37.5℃以上 38.5℃未満	0.0	10.0	0.0	0.0	0.0	0.0	0.0	0.0	10.0	0.0	0.0	0.0	0.0	0.0	0.0	0.0	0.0	0.0	0.0	0.0	0.0	0.0	0.0	0.0	0.0	0.0	0.0	0.0	0.0	0.0	10.0
38.5℃以上	0.0	2.5	0.0	0.0	0.0	0.0	0.0	0.0	2.5	0.0	0.0	0.0	0.0	0.0	0.0	0.0	0.0	0.0	0.0	0.0	0.0	0.0	0.0	0.0	0.0	0.0	0.0	0.0	0.0	0.0	2.5
局所反応	2.5	5.0	2.5	0.0	0.0	0.0	0.0	0.0	10.0	0.0	0.0	0.0	0.0	0.0	0.0	0.0	0.0	0.0	0.0	0.0	0.0	0.0	0.0	0.0	0.0	0.0	0.0	0.0	0.0	0.0	10.0
けいれん	0.0	0.0	0.0	0.0	0.0	0.0	0.0	0.0	0.0	0.0	0.0	0.0	0.0	0.0	0.0	0.0	0.0	0.0	0.0	0.0	0.0	0.0	0.0	0.0	0.0	0.0	0.0	0.0	0.0	0.0	0.0
37.5℃未満	0.0	0.0	0.0	0.0	0.0	0.0	0.0	0.0	0.0	0.0	0.0	0.0	0.0	0.0	0.0	0.0	0.0	0.0	0.0	0.0	0.0	0.0	0.0	0.0	0.0	0.0	0.0	0.0	0.0	0.0	0.0
37.5℃以上	0.0	0.0	0.0	0.0	0.0	0.0	0.0	0.0	0.0	0.0	0.0	0.0	0.0	0.0	0.0	0.0	0.0	0.0	0.0	0.0	0.0	0.0	0.0	0.0	0.0	0.0	0.0	0.0	0.0	0.0	0.0
嘔吐	0.0	0.0	0.0	0.0	0.0	0.0	0.0	0.0	0.0	0.0	0.0	0.0	0.0	0.0	0.0	0.0	0.0	0.0	0.0	0.0	0.0	0.0	0.0	0.0	0.0	0.0	0.0	0.0	0.0	0.0	0.0
下痢	0.0	0.0	0.0	0.0	0.0	0.0	0.0	0.0	0.0	0.0	0.0	0.0	0.0	0.0	0.0	0.0	0.0	0.0	0.0	2.5	0.0	0.0	0.0	0.0	0.0	0.0	0.0	0.0	0.0	0.0	2.5
せき鼻水	0.0	0.0	0.0	0.0	0.0	0.0	0.0	0.0	0.0	0.0	0.0	0.0	0.0	0.0	0.0	0.0	0.0	0.0	0.0	0.0	0.0	0.0	0.0	0.0	0.0	0.0	0.0	0.0	0.0	0.0	0.0
合計	2.5	17.5	2.5	0.0	0.0	0.0	0.0	0.0	22.5	0.0	0.0	0.0	0.0	0.0	0.0	0.0	0.0	0.0	0.0	2.5	0.0	0.0	0.0	0.0	0.0	0.0	0.0	0.0	0.0	0.0	25.0

小児用肺炎球菌初回2回目

ファイザー　　（対象者数　11,352　人）　　（異常発生者数　3,799　人）

発現日	0日	1日	2日	3日	4日	5日	6日	7日	0～7日 小計	8日	9日	10日	11日	12日	13日	14日	15日	16日	17日	18日	19日	20日	21日	22日	23日	24日	25日	26日	27日	28日	合計
発熱	344	1,162	220	12	6	6	6	10	1,766	9	4	3	5	11	15	5	8	4	4	6	4	4	5	3	7	3	7	8	1	6	1,888
37.5℃以上 38.5℃未満	217	791	139	9	2	4	5	6	1,173	6	3	2	4	7	12	4	3	2	4	4	4	4	4	1	5	3	3	6	0	4	1,258
38.5℃以上	127	371	81	3	4	2	1	4	593	3	1	1	1	4	3	1	5	2	0	2	0	0	1	2	2	0	4	2	1	2	630
局所反応	490	1,144	285	26	11	6	0	8	1,970	3	0	0	4	0	1	3	1	1	0	0	1	0	1	2	1	0	0	0	5	4	1,997
けいれん	1	1	0	0	0	0	0	0	2	0	0	0	0	0	0	0	0	0	0	0	0	0	0	0	0	0	0	0	0	0	2
37.5℃未満	1	0	0	0	0	0	0	0	1	0	0	0	0	0	0	0	0	0	0	0	0	0	0	0	0	0	0	0	0	0	1
37.5℃以上	0	1	0	0	0	0	0	0	1	0	0	0	0	0	0	0	0	0	0	0	0	0	0	0	0	0	0	0	0	0	1
嘔吐	150	42	21	5	1	3	0	1	223	0	1	2	2	2	0	0	2	2	0	1	0	1	0	2	1	1	0	2	0	3	245
下痢	170	94	47	18	9	11	5	2	356	10	6	8	5	5	7	3	5	3	7	5	2	3	4	4	2	6	6	6	3	4	460
せき鼻水	179	158	74	39	24	32	32	35	573	21	24	23	22	33	21	25	23	14	17	31	18	25	27	19	13	11	24	11	12	8	995
合計	1,334	2,601	647	100	51	58	43	56	4,890	43	35	36	38	51	44	36	39	24	28	43	25	33	37	30	24	21	37	27	21	25	5,587

発生割合	0日	1日	2日	3日	4日	5日	6日	7日	0～7日 小計	8日	9日	10日	11日	12日	13日	14日	15日	16日	17日	18日	19日	20日	21日	22日	23日	24日	25日	26日	27日	28日	合計
発熱	3.0	10.2	1.9	0.1	0.1	0.1	0.1	0.1	15.6	0.1	0.0	0.0	0.0	0.1	0.1	0.0	0.1	0.0	0.0	0.1	0.0	0.0	0.0	0.0	0.1	0.0	0.1	0.1	0.0	0.1	16.6
37.5℃以上 38.5℃未満	1.9	7.0	1.2	0.1	0.0	0.0	0.0	0.1	10.3	0.1	0.0	0.0	0.0	0.1	0.1	0.0	0.0	0.0	0.0	0.0	0.0	0.0	0.0	0.0	0.0	0.0	0.0	0.1	0.0	0.0	11.1
38.5℃以上	1.1	3.3	0.7	0.0	0.0	0.0	0.0	0.0	5.2	0.0	0.0	0.0	0.0	0.0	0.0	0.0	0.0	0.0	0.0	0.0	0.0	0.0	0.0	0.0	0.0	0.0	0.0	0.0	0.0	0.0	5.5
局所反応	4.3	10.1	2.5	0.2	0.1	0.1	0.0	0.1	17.4	0.0	0.0	0.0	0.0	0.0	0.0	0.0	0.0	0.0	0.0	0.0	0.0	0.0	0.0	0.0	0.0	0.0	0.0	0.0	0.0	0.0	17.6
けいれん	0.0	0.0	0.0	0.0	0.0	0.0	0.0	0.0	0.0	0.0	0.0	0.0	0.0	0.0	0.0	0.0	0.0	0.0	0.0	0.0	0.0	0.0	0.0	0.0	0.0	0.0	0.0	0.0	0.0	0.0	0.0
37.5℃未満	0.0	0.0	0.0	0.0	0.0	0.0	0.0	0.0	0.0	0.0	0.0	0.0	0.0	0.0	0.0	0.0	0.0	0.0	0.0	0.0	0.0	0.0	0.0	0.0	0.0	0.0	0.0	0.0	0.0	0.0	0.0
37.5℃以上	0.0	0.0	0.0	0.0	0.0	0.0	0.0	0.0	0.0	0.0	0.0	0.0	0.0	0.0	0.0	0.0	0.0	0.0	0.0	0.0	0.0	0.0	0.0	0.0	0.0	0.0	0.0	0.0	0.0	0.0	0.0
嘔吐	1.3	0.4	0.2	0.0	0.0	0.0	0.0	0.0	2.0	0.0	0.0	0.0	0.0	0.0	0.0	0.0	0.0	0.0	0.0	0.0	0.0	0.0	0.0	0.0	0.0	0.0	0.0	0.0	0.0	0.0	2.2
下痢	1.5	0.8	0.4	0.2	0.1	0.1	0.0	0.0	3.1	0.1	0.1	0.1	0.0	0.0	0.1	0.0	0.0	0.0	0.1	0.0	0.0	0.0	0.0	0.0	0.0	0.0	0.1	0.1	0.1	0.0	4.1
せき鼻水	1.6	1.4	0.7	0.3	0.2	0.3	0.3	0.3	5.0	0.2	0.2	0.2	0.2	0.3	0.2	0.2	0.2	0.1	0.1	0.3	0.2	0.2	0.2	0.2	0.1	0.1	0.2	0.1	0.1	0.1	8.8
合計	11.8	22.9	5.7	0.9	0.4	0.5	0.4	0.5	43.1	0.4	0.3	0.3	0.3	0.4	0.4	0.3	0.3	0.2	0.2	0.4	0.2	0.3	0.3	0.3	0.2	0.2	0.3	0.2	0.2	0.2	49.2

小児用肺炎球菌初回2回目

MSD　　（対象者数　114　人）　（異常発生者数　30　人）

発現日	0日	1日	2日	3日	4日	5日	6日	7日	0～7日 小計	8日	9日	10日	11日	12日	13日	14日	15日	16日	17日	18日	19日	20日	21日	22日	23日	24日	25日	26日	27日	28日	合計
発熱	1	10	1	0	1	0	0	0	13	0	0	0	0	0	0	0	0	0	0	0	0	0	0	0	1	0	0	0	0	0	14
37.5℃以上 38.5℃未満	1	7	0	0	1	0	0	0	9	0	0	0	0	0	0	0	0	0	0	0	0	0	0	0	0	0	0	0	0	0	9
38.5℃以上	0	3	1	0	0	0	0	0	4	0	0	0	0	0	0	0	0	0	0	0	0	0	0	0	1	0	0	0	0	0	5
局所反応	0	6	3	0	0	0	0	0	9	0	0	0	0	0	0	0	0	0	0	0	0	0	0	0	0	0	0	0	0	0	9
けいれん	0	0	0	0	0	0	0	0	0	0	0	0	0	0	0	0	0	0	0	0	0	0	0	0	0	0	0	0	0	0	0
37.5℃未満	0	0	0	0	0	0	0	0	0	0	0	0	0	0	0	0	0	0	0	0	0	0	0	0	0	0	0	0	0	0	0
37.5℃以上	0	0	0	0	0	0	0	0	0	0	0	0	0	0	0	0	0	0	0	0	0	0	0	0	0	0	0	0	0	0	0
嘔吐	0	1	0	0	0	0	0	0	1	0	0	0	0	0	0	0	0	0	0	0	0	0	0	0	0	0	0	0	0	0	1
下痢	0	2	0	1	0	0	0	0	3	0	0	0	0	0	0	0	0	0	0	0	0	0	0	0	1	0	0	0	0	0	4
せき鼻水	0	2	0	0	0	1	0	1	4	0	1	1	0	0	0	0	0	0	0	1	0	1	0	1	0	0	0	0	0	0	9
合計	1	21	4	1	1	1	0	1	30	0	1	1	0	0	0	0	0	0	0	1	0	1	0	1	2	0	0	0	0	0	37

発生割合	0日	1日	2日	3日	4日	5日	6日	7日	0～7日 小計	8日	9日	10日	11日	12日	13日	14日	15日	16日	17日	18日	19日	20日	21日	22日	23日	24日	25日	26日	27日	28日	合計
発熱	0.9	8.8	0.9	0.0	0.9	0.0	0.0	0.0	11.4	0.0	0.0	0.0	0.0	0.0	0.0	0.0	0.0	0.0	0.0	0.0	0.0	0.0	0.0	0.0	0.9	0.0	0.0	0.0	0.0	0.0	12.3
37.5℃以上 38.5℃未満	0.9	6.1	0.0	0.0	0.9	0.0	0.0	0.0	7.9	0.0	0.0	0.0	0.0	0.0	0.0	0.0	0.0	0.0	0.0	0.0	0.0	0.0	0.0	0.0	0.0	0.0	0.0	0.0	0.0	0.0	7.9
38.5℃以上	0.0	2.6	0.9	0.0	0.0	0.0	0.0	0.0	3.5	0.0	0.0	0.0	0.0	0.0	0.0	0.0	0.0	0.0	0.0	0.0	0.0	0.0	0.0	0.0	0.9	0.0	0.0	0.0	0.0	0.0	4.4
局所反応	0.0	5.3	2.6	0.0	0.0	0.0	0.0	0.0	7.9	0.0	0.0	0.0	0.0	0.0	0.0	0.0	0.0	0.0	0.0	0.0	0.0	0.0	0.0	0.0	0.0	0.0	0.0	0.0	0.0	0.0	7.9
けいれん	0.0	0.0	0.0	0.0	0.0	0.0	0.0	0.0	0.0	0.0	0.0	0.0	0.0	0.0	0.0	0.0	0.0	0.0	0.0	0.0	0.0	0.0	0.0	0.0	0.0	0.0	0.0	0.0	0.0	0.0	0.0
37.5℃未満	0.0	0.0	0.0	0.0	0.0	0.0	0.0	0.0	0.0	0.0	0.0	0.0	0.0	0.0	0.0	0.0	0.0	0.0	0.0	0.0	0.0	0.0	0.0	0.0	0.0	0.0	0.0	0.0	0.0	0.0	0.0
37.5℃以上	0.0	0.0	0.0	0.0	0.0	0.0	0.0	0.0	0.0	0.0	0.0	0.0	0.0	0.0	0.0	0.0	0.0	0.0	0.0	0.0	0.0	0.0	0.0	0.0	0.0	0.0	0.0	0.0	0.0	0.0	0.0
嘔吐	0.0	0.9	0.0	0.0	0.0	0.0	0.0	0.0	0.9	0.0	0.0	0.0	0.0	0.0	0.0	0.0	0.0	0.0	0.0	0.0	0.0	0.0	0.0	0.0	0.0	0.0	0.0	0.0	0.0	0.0	0.9
下痢	0.0	1.8	0.0	0.9	0.0	0.0	0.0	0.0	2.6	0.0	0.0	0.0	0.0	0.0	0.0	0.0	0.0	0.0	0.0	0.0	0.0	0.0	0.0	0.0	0.9	0.0	0.0	0.0	0.0	0.0	3.5
せき鼻水	0.0	1.8	0.0	0.0	0.0	0.9	0.0	0.9	3.5	0.0	0.9	0.9	0.0	0.0	0.0	0.0	0.0	0.0	0.0	0.9	0.0	0.9	0.0	0.9	0.0	0.0	0.0	0.0	0.0	0.0	7.9
合計	0.9	18.4	3.5	0.9	0.9	0.9	0.0	0.9	26.3	0.0	0.9	0.9	0.0	0.0	0.0	0.0	0.0	0.0	0.0	0.9	0.0	0.9	0.0	0.9	1.8	0.0	0.0	0.0	0.0	0.0	32.5

小児用肺炎球菌初回3回目

ファイザー　　（対象者数　10,162　人）　　（異常発生者数　3,361　人）

発現日	0日	1日	2日	3日	4日	5日	6日	7日	0～7日 小計	8日	9日	10日	11日	12日	13日	14日	15日	16日	17日	18日	19日	20日	21日	22日	23日	24日	25日	26日	27日	28日	合計
発熱	256	787	160	20	15	6	10	13	1,267	7	8	8	5	8	7	11	9	11	9	11	7	13	8	7	8	6	4	5	3	3	1,425
37.5℃以上 38.5℃未満	142	565	120	12	11	4	5	8	867	3	4	4	2	4	1	5	7	7	3	5	3	6	3	4	5	2	3	3	1	1	943
38.5℃以上	114	222	40	8	4	2	5	5	400	4	4	4	3	4	6	6	2	4	6	6	4	7	5	3	3	4	1	2	2	2	482
局所反応	511	1,046	256	31	13	0	5	4	1,866	3	1	1	2	2	2	0	0	1	1	1	1	0	0	2	1	0	2	4	0	3	1,893
けいれん	0	0	0	0	0	0	0	0	0	1	0	0	0	0	0	0	0	0	0	0	0	0	0	0	0	0	1	0	0	0	2
37.5℃未満	0	0	0	0	0	0	0	0	0	0	0	0	0	0	0	0	0	0	0	0	0	0	0	0	0	0	0	0	0	0	0
37.5℃以上	0	0	0	0	0	0	0	0	0	1	0	0	0	0	0	0	0	0	0	0	0	0	0	0	0	0	1	0	0	0	2
嘔吐	137	32	10	5	4	1	5	2	196	3	2	2	3	2	2	0	2	1	3	3	2	2	3	1	1	1	1	2	0	0	232
下痢	149	83	31	14	8	3	5	9	302	11	7	5	7	4	4	10	3	3	6	7	3	8	5	3	13	5	1	5	4	2	418
せき鼻水	177	144	64	50	39	31	29	25	559	32	27	27	31	31	22	33	30	31	22	29	26	32	27	20	21	21	12	16	14	9	1,072
合計	1,230	2,092	521	120	79	41	54	53	4,190	57	45	43	48	47	37	54	44	47	41	51	39	55	43	33	44	33	21	32	21	17	5,042

発生割合	0日	1日	2日	3日	4日	5日	6日	7日	0～7日 小計	8日	9日	10日	11日	12日	13日	14日	15日	16日	17日	18日	19日	20日	21日	22日	23日	24日	25日	26日	27日	28日	合計
発熱	2.5	7.7	1.6	0.2	0.1	0.1	0.1	0.1	12.5	0.1	0.1	0.1	0.0	0.1	0.1	0.1	0.1	0.1	0.1	0.1	0.1	0.1	0.1	0.1	0.1	0.1	0.0	0.0	0.0	0.0	14.0
37.5℃以上 38.5℃未満	1.4	5.6	1.2	0.1	0.1	0.0	0.0	0.1	8.5	0.0	0.0	0.0	0.0	0.0	0.0	0.0	0.1	0.1	0.0	0.0	0.0	0.1	0.0	0.0	0.0	0.0	0.0	0.0	0.0	0.0	9.3
38.5℃以上	1.1	2.2	0.4	0.1	0.0	0.0	0.0	0.0	3.9	0.0	0.0	0.0	0.0	0.0	0.1	0.1	0.0	0.0	0.1	0.1	0.0	0.1	0.0	0.0	0.0	0.0	0.0	0.0	0.0	0.0	4.7
局所反応	5.0	10.3	2.5	0.3	0.1	0.0	0.0	0.0	18.4	0.0	0.0	0.0	0.0	0.0	0.0	0.0	0.0	0.0	0.0	0.0	0.0	0.0	0.0	0.0	0.0	0.0	0.0	0.0	0.0	0.0	18.6
けいれん	0.0	0.0	0.0	0.0	0.0	0.0	0.0	0.0	0.0	0.0	0.0	0.0	0.0	0.0	0.0	0.0	0.0	0.0	0.0	0.0	0.0	0.0	0.0	0.0	0.0	0.0	0.0	0.0	0.0	0.0	0.0
37.5℃未満	0.0	0.0	0.0	0.0	0.0	0.0	0.0	0.0	0.0	0.0	0.0	0.0	0.0	0.0	0.0	0.0	0.0	0.0	0.0	0.0	0.0	0.0	0.0	0.0	0.0	0.0	0.0	0.0	0.0	0.0	0.0
37.5℃以上	0.0	0.0	0.0	0.0	0.0	0.0	0.0	0.0	0.0	0.0	0.0	0.0	0.0	0.0	0.0	0.0	0.0	0.0	0.0	0.0	0.0	0.0	0.0	0.0	0.0	0.0	0.0	0.0	0.0	0.0	0.0
嘔吐	1.3	0.3	0.1	0.0	0.0	0.0	0.0	0.0	1.9	0.0	0.0	0.0	0.0	0.0	0.0	0.0	0.0	0.0	0.0	0.0	0.0	0.0	0.0	0.0	0.0	0.0	0.0	0.0	0.0	0.0	2.3
下痢	1.5	0.8	0.3	0.1	0.1	0.0	0.0	0.1	3.0	0.1	0.1	0.0	0.1	0.0	0.0	0.1	0.0	0.0	0.1	0.1	0.0	0.1	0.0	0.0	0.1	0.0	0.0	0.0	0.0	0.0	4.1
せき鼻水	1.7	1.4	0.6	0.5	0.4	0.3	0.3	0.2	5.5	0.3	0.3	0.3	0.3	0.3	0.2	0.3	0.3	0.3	0.2	0.3	0.3	0.3	0.3	0.2	0.2	0.2	0.1	0.2	0.1	0.1	10.5
合計	12.1	20.6	5.1	1.2	0.8	0.4	0.5	0.5	41.2	0.6	0.4	0.4	0.5	0.5	0.4	0.5	0.4	0.5	0.4	0.5	0.4	0.5	0.4	0.3	0.4	0.3	0.2	0.3	0.2	0.2	49.6

小児用肺炎球菌初回3回目

MSD　　（対象者数　147　人）　（異常発生者数　32　人）

発現日	0日	1日	2日	3日	4日	5日	6日	7日	0～7日 小計	8日	9日	10日	11日	12日	13日	14日	15日	16日	17日	18日	19日	20日	21日	22日	23日	24日	25日	26日	27日	28日	合計
発熱	0	11	2	0	1	1	0	1	16	0	1	0	1	0	0	0	0	0	0	0	0	0	0	0	0	0	0	0	0	0	18
37.5℃以上 38.5℃未満	0	7	2	0	1	1	0	1	12	0	1	0	1	0	0	0	0	0	0	0	0	0	0	0	0	0	0	0	0	0	14
38.5℃以上	0	4	0	0	0	0	0	0	4	0	0	0	0	0	0	0	0	0	0	0	0	0	0	0	0	0	0	0	0	0	4
局所反応	0	7	1	0	0	0	0	0	8	0	0	0	0	0	0	0	0	0	0	0	0	0	0	0	0	0	0	0	0	0	8
けいれん	0	0	0	0	0	0	0	0	0	0	0	0	0	0	0	0	0	0	0	0	0	0	0	0	0	0	0	0	0	0	0
37.5℃未満	0	0	0	0	0	0	0	0	0	0	0	0	0	0	0	0	0	0	0	0	0	0	0	0	0	0	0	0	0	0	0
37.5℃以上	0	0	0	0	0	0	0	0	0	0	0	0	0	0	0	0	0	0	0	0	0	0	0	0	0	0	0	0	0	0	0
嘔吐	0	1	0	0	0	0	0	0	1	0	1	0	0	0	0	0	0	0	0	0	0	0	0	0	0	0	0	0	0	0	2
下痢	0	0	0	0	0	0	1	0	1	0	0	0	0	1	0	0	0	0	0	0	0	0	0	0	0	0	0	0	0	0	2
せき鼻水	0	2	1	3	0	0	0	0	6	4	0	1	0	1	1	0	0	0	0	0	0	0	0	0	0	1	1	0	0	0	15
合計	0	21	4	3	1	1	1	1	32	4	2	1	1	2	1	0	0	0	0	0	0	0	0	0	0	1	1	0	0	0	45

発生割合	0日	1日	2日	3日	4日	5日	6日	7日	0～7日 小計	8日	9日	10日	11日	12日	13日	14日	15日	16日	17日	18日	19日	20日	21日	22日	23日	24日	25日	26日	27日	28日	合計
発熱	0.0	7.5	1.4	0.0	0.7	0.7	0.0	0.7	10.9	0.0	0.7	0.0	0.7	0.0	0.0	0.0	0.0	0.0	0.0	0.0	0.0	0.0	0.0	0.0	0.0	0.0	0.0	0.0	0.0	0.0	12.2
37.5℃以上 38.5℃未満	0.0	4.8	1.4	0.0	0.7	0.7	0.0	0.7	8.2	0.0	0.7	0.0	0.7	0.0	0.0	0.0	0.0	0.0	0.0	0.0	0.0	0.0	0.0	0.0	0.0	0.0	0.0	0.0	0.0	0.0	9.5
38.5℃以上	0.0	2.7	0.0	0.0	0.0	0.0	0.0	0.0	2.7	0.0	0.0	0.0	0.0	0.0	0.0	0.0	0.0	0.0	0.0	0.0	0.0	0.0	0.0	0.0	0.0	0.0	0.0	0.0	0.0	0.0	2.7
局所反応	0.0	4.8	0.7	0.0	0.0	0.0	0.0	0.0	5.4	0.0	0.0	0.0	0.0	0.0	0.0	0.0	0.0	0.0	0.0	0.0	0.0	0.0	0.0	0.0	0.0	0.0	0.0	0.0	0.0	0.0	5.4
けいれん	0.0	0.0	0.0	0.0	0.0	0.0	0.0	0.0	0.0	0.0	0.0	0.0	0.0	0.0	0.0	0.0	0.0	0.0	0.0	0.0	0.0	0.0	0.0	0.0	0.0	0.0	0.0	0.0	0.0	0.0	0.0
37.5℃未満	0.0	0.0	0.0	0.0	0.0	0.0	0.0	0.0	0.0	0.0	0.0	0.0	0.0	0.0	0.0	0.0	0.0	0.0	0.0	0.0	0.0	0.0	0.0	0.0	0.0	0.0	0.0	0.0	0.0	0.0	0.0
37.5℃以上	0.0	0.0	0.0	0.0	0.0	0.0	0.0	0.0	0.0	0.0	0.0	0.0	0.0	0.0	0.0	0.0	0.0	0.0	0.0	0.0	0.0	0.0	0.0	0.0	0.0	0.0	0.0	0.0	0.0	0.0	0.0
嘔吐	0.0	0.7	0.0	0.0	0.0	0.0	0.0	0.0	0.7	0.0	0.7	0.0	0.0	0.0	0.0	0.0	0.0	0.0	0.0	0.0	0.0	0.0	0.0	0.0	0.0	0.0	0.0	0.0	0.0	0.0	1.4
下痢	0.0	0.0	0.0	0.0	0.0	0.0	0.7	0.0	0.7	0.0	0.0	0.0	0.0	0.7	0.0	0.0	0.0	0.0	0.0	0.0	0.0	0.0	0.0	0.0	0.0	0.0	0.0	0.0	0.0	0.0	1.4
せき鼻水	0.0	1.4	0.7	2.0	0.0	0.0	0.0	0.0	4.1	2.7	0.0	0.7	0.0	0.7	0.7	0.0	0.0	0.0	0.0	0.0	0.0	0.0	0.0	0.0	0.0	0.7	0.7	0.0	0.0	0.0	10.2
合計	0.0	14.3	2.7	2.0	0.7	0.7	0.7	0.7	21.8	2.7	1.4	0.7	0.7	1.4	0.7	0.0	0.0	0.0	0.0	0.0	0.0	0.0	0.0	0.0	0.0	0.7	0.7	0.0	0.0	0.0	30.6

小児用肺炎球菌追加

ファイザー　　（対象者数　9,490　人）　　（異常発生者数　3,854　人）

発現日	0日	1日	2日	3日	4日	5日	6日	7日	0～7日 小計	8日	9日	10日	11日	12日	13日	14日	15日	16日	17日	18日	19日	20日	21日	22日	23日	24日	25日	26日	27日	28日	合計
発熱	267	798	187	51	33	44	40	66	1,486	48	58	42	25	19	24	20	19	27	32	23	25	23	21	19	30	22	17	21	13	14	2,028
37.5℃以上 38.5℃未満	118	457	118	18	15	15	12	14	767	13	18	18	12	7	10	7	2	3	9	5	8	7	9	4	5	8	6	9	4	6	937
38.5℃以上	149	341	69	33	18	29	28	52	719	35	40	24	13	12	14	13	17	24	23	18	17	16	12	15	25	14	11	12	9	8	1,091
局所反応	348	1,150	281	36	15	5	6	4	1,845	8	1	4	1	1	1	1	3	2	4	0	1	2	1	0	3	2	0	5	1	3	1,889
けいれん	1	2	0	1	1	0	0	3	8	0	0	1	1	0	1	0	1	0	0	0	2	1	0	0	0	0	0	0	0	1	16
37.5℃未満	0	0	0	0	0	0	0	0	0	0	0	0	0	0	0	0	0	0	0	0	0	0	0	0	0	0	0	0	0	0	0
37.5℃以上	1	2	0	1	1	0	0	3	8	0	0	1	1	0	1	0	1	0	0	0	2	1	0	0	0	0	0	0	0	1	16
嘔吐	108	20	12	9	5	5	5	8	172	6	3	5	1	6	7	1	2	5	5	1	3	6	3	5	5	5	1	4	5	1	252
下痢	100	78	47	30	21	18	11	16	321	22	16	19	10	11	14	9	7	8	21	9	8	13	6	8	12	9	5	8	12	6	554
せき鼻水	189	183	134	85	85	63	54	64	857	50	44	44	44	37	33	36	42	32	34	40	34	37	19	39	27	24	27	15	16	13	1,544
合計	1,013	2,231	661	212	160	135	116	161	4,689	134	122	115	82	74	80	67	74	74	96	73	73	82	50	71	77	62	50	53	47	38	6,283

発生割合	0日	1日	2日	3日	4日	5日	6日	7日	0～7日 小計	8日	9日	10日	11日	12日	13日	14日	15日	16日	17日	18日	19日	20日	21日	22日	23日	24日	25日	26日	27日	28日	合計
発熱	2.8	8.4	2.0	0.5	0.3	0.5	0.4	0.7	15.7	0.5	0.6	0.4	0.3	0.2	0.3	0.2	0.2	0.3	0.3	0.2	0.3	0.2	0.2	0.2	0.3	0.2	0.2	0.2	0.1	0.1	21.4
37.5℃以上 38.5℃未満	1.2	4.8	1.2	0.2	0.2	0.2	0.1	0.1	8.1	0.1	0.2	0.2	0.1	0.1	0.1	0.1	0.0	0.0	0.1	0.1	0.1	0.1	0.1	0.0	0.1	0.1	0.1	0.1	0.0	0.1	9.9
38.5℃以上	1.6	3.6	0.7	0.3	0.2	0.3	0.3	0.5	7.6	0.4	0.4	0.3	0.1	0.1	0.1	0.1	0.2	0.3	0.2	0.2	0.2	0.2	0.1	0.2	0.3	0.1	0.1	0.1	0.1	0.1	11.5
局所反応	3.7	12.1	3.0	0.4	0.2	0.1	0.1	0.0	19.4	0.1	0.0	0.0	0.0	0.0	0.0	0.0	0.0	0.0	0.0	0.0	0.0	0.0	0.0	0.0	0.0	0.0	0.0	0.1	0.0	0.0	19.9
けいれん	0.0	0.0	0.0	0.0	0.0	0.0	0.0	0.0	0.1	0.0	0.0	0.0	0.0	0.0	0.0	0.0	0.0	0.0	0.0	0.0	0.0	0.0	0.0	0.0	0.0	0.0	0.0	0.0	0.0	0.0	0.2
37.5℃未満	0.0	0.0	0.0	0.0	0.0	0.0	0.0	0.0	0.0	0.0	0.0	0.0	0.0	0.0	0.0	0.0	0.0	0.0	0.0	0.0	0.0	0.0	0.0	0.0	0.0	0.0	0.0	0.0	0.0	0.0	0.0
37.5℃以上	0.0	0.0	0.0	0.0	0.0	0.0	0.0	0.0	0.1	0.0	0.0	0.0	0.0	0.0	0.0	0.0	0.0	0.0	0.0	0.0	0.0	0.0	0.0	0.0	0.0	0.0	0.0	0.0	0.0	0.0	0.2
嘔吐	1.1	0.2	0.1	0.1	0.1	0.1	0.1	0.1	1.8	0.1	0.0	0.1	0.0	0.1	0.1	0.0	0.0	0.1	0.1	0.0	0.0	0.1	0.0	0.1	0.1	0.1	0.0	0.0	0.1	0.0	2.7
下痢	1.1	0.8	0.5	0.3	0.2	0.2	0.1	0.2	3.4	0.2	0.2	0.2	0.1	0.1	0.1	0.1	0.1	0.1	0.2	0.1	0.1	0.1	0.1	0.1	0.1	0.1	0.1	0.1	0.1	0.1	5.8
せき鼻水	2.0	1.9	1.4	0.9	0.9	0.7	0.6	0.7	9.0	0.5	0.5	0.5	0.5	0.4	0.3	0.4	0.4	0.3	0.4	0.4	0.4	0.4	0.2	0.4	0.3	0.3	0.3	0.2	0.2	0.1	16.3
合計	10.7	23.5	7.0	2.2	1.7	1.4	1.2	1.7	49.4	1.4	1.3	1.2	0.9	0.8	0.8	0.7	0.8	0.8	1.0	0.8	0.8	0.9	0.5	0.7	0.8	0.7	0.5	0.6	0.5	0.4	66.2

小児用肺炎球菌追加

MSD　　（対象者数　122　人）　　（異常発生者数　27　人）

発現日	0日	1日	2日	3日	4日	5日	6日	7日	0～7日 小計	8日	9日	10日	11日	12日	13日	14日	15日	16日	17日	18日	19日	20日	21日	22日	23日	24日	25日	26日	27日	28日	合計
発熱	2	9	0	0	0	0	2	0	13	1	0	0	0	0	0	0	0	2	0	0	0	0	0	0	0	0	0	0	0	0	16
37.5℃以上 38.5℃未満	0	3	0	0	0	0	1	0	4	0	0	0	0	0	0	0	0	1	0	0	0	0	0	0	0	0	0	0	0	0	5
38.5℃以上	2	6	0	0	0	0	1	0	9	1	0	0	0	0	0	0	0	1	0	0	0	0	0	0	0	0	0	0	0	0	11
局所反応	0	9	1	0	0	0	0	0	10	0	0	0	0	0	0	0	0	0	0	0	0	0	0	0	0	0	0	0	0	0	10
けいれん	0	0	0	0	0	0	0	0	0	0	0	0	0	0	0	0	0	0	0	0	0	0	0	0	0	0	0	0	0	0	0
37.5℃未満	0	0	0	0	0	0	0	0	0	0	0	0	0	0	0	0	0	0	0	0	0	0	0	0	0	0	0	0	0	0	0
37.5℃以上	0	0	0	0	0	0	0	0	0	0	0	0	0	0	0	0	0	0	0	0	0	0	0	0	0	0	0	0	0	0	0
嘔吐	0	1	0	0	0	0	0	0	1	0	0	0	0	1	0	1	1	0	0	0	0	0	0	0	0	0	0	0	0	0	4
下痢	0	2	0	1	0	0	0	0	3	0	0	0	0	0	0	0	0	0	0	0	0	0	0	0	0	0	0	0	0	0	3
せき鼻水	1	3	1	0	1	1	0	0	7	1	0	0	0	2	1	1	0	3	0	0	0	0	0	0	0	0	0	0	0	0	15
合計	3	24	2	1	1	1	2	0	34	2	0	0	0	3	1	2	1	5	0	0	0	0	0	0	0	0	0	0	0	0	48

発生割合	0日	1日	2日	3日	4日	5日	6日	7日	0～7日 小計	8日	9日	10日	11日	12日	13日	14日	15日	16日	17日	18日	19日	20日	21日	22日	23日	24日	25日	26日	27日	28日	合計
発熱	1.6	7.4	0.0	0.0	0.0	0.0	1.6	0.0	10.7	0.8	0.0	0.0	0.0	0.0	0.0	0.0	0.0	1.6	0.0	0.0	0.0	0.0	0.0	0.0	0.0	0.0	0.0	0.0	0.0	0.0	13.1
37.5℃以上 38.5℃未満	0.0	2.5	0.0	0.0	0.0	0.0	0.8	0.0	3.3	0.0	0.0	0.0	0.0	0.0	0.0	0.0	0.0	0.8	0.0	0.0	0.0	0.0	0.0	0.0	0.0	0.0	0.0	0.0	0.0	0.0	4.1
38.5℃以上	1.6	4.9	0.0	0.0	0.0	0.0	0.8	0.0	7.4	0.8	0.0	0.0	0.0	0.0	0.0	0.0	0.0	0.8	0.0	0.0	0.0	0.0	0.0	0.0	0.0	0.0	0.0	0.0	0.0	0.0	9.0
局所反応	0.0	7.4	0.8	0.0	0.0	0.0	0.0	0.0	8.2	0.0	0.0	0.0	0.0	0.0	0.0	0.0	0.0	0.0	0.0	0.0	0.0	0.0	0.0	0.0	0.0	0.0	0.0	0.0	0.0	0.0	8.2
けいれん	0.0	0.0	0.0	0.0	0.0	0.0	0.0	0.0	0.0	0.0	0.0	0.0	0.0	0.0	0.0	0.0	0.0	0.0	0.0	0.0	0.0	0.0	0.0	0.0	0.0	0.0	0.0	0.0	0.0	0.0	0.0
37.5℃未満	0.0	0.0	0.0	0.0	0.0	0.0	0.0	0.0	0.0	0.0	0.0	0.0	0.0	0.0	0.0	0.0	0.0	0.0	0.0	0.0	0.0	0.0	0.0	0.0	0.0	0.0	0.0	0.0	0.0	0.0	0.0
37.5℃以上	0.0	0.0	0.0	0.0	0.0	0.0	0.0	0.0	0.0	0.0	0.0	0.0	0.0	0.0	0.0	0.0	0.0	0.0	0.0	0.0	0.0	0.0	0.0	0.0	0.0	0.0	0.0	0.0	0.0	0.0	0.0
嘔吐	0.0	0.8	0.0	0.0	0.0	0.0	0.0	0.0	0.8	0.0	0.0	0.0	0.0	0.8	0.0	0.8	0.8	0.0	0.0	0.0	0.0	0.0	0.0	0.0	0.0	0.0	0.0	0.0	0.0	0.0	3.3
下痢	0.0	1.6	0.0	0.8	0.0	0.0	0.0	0.0	2.5	0.0	0.0	0.0	0.0	0.0	0.0	0.0	0.0	0.0	0.0	0.0	0.0	0.0	0.0	0.0	0.0	0.0	0.0	0.0	0.0	0.0	2.5
せき鼻水	0.8	2.5	0.8	0.0	0.8	0.8	0.0	0.0	5.7	0.8	0.0	0.0	0.0	1.6	0.8	0.8	0.0	2.5	0.0	0.0	0.0	0.0	0.0	0.0	0.0	0.0	0.0	0.0	0.0	0.0	12.3
合計	2.5	19.7	1.6	0.8	0.8	0.8	1.6	0.0	27.9	1.6	0.0	0.0	0.0	2.5	0.8	1.6	0.8	4.1	0.0	0.0	0.0	0.0	0.0	0.0	0.0	0.0	0.0	0.0	0.0	0.0	39.3

B型肝炎1回目

KMB　　（対象者数　4,446　人）　　（異常発生者数　501　人）

発現日	0日	1日	2日	3日	4日	5日	6日	7日	0～7日 小計	8日	9日	10日	11日	12日	13日	14日	15日	16日	17日	18日	19日	20日	21日	22日	23日	24日	25日	26日	27日	28日	合計
発熱	67	122	17	5	1	1	1	1	215	1	4	3	2	0	1	3	1	1	1	2	0	4	2	3	3	2	0	1	1	2	252
37.5℃以上 38.5℃未満	54	93	14	2	1	1	1	0	166	1	3	2	1	0	1	2	0	0	0	2	0	1	2	3	0	1	0	1	1	2	189
38.5℃以上	13	29	3	3	0	0	0	1	49	0	1	1	1	0	0	1	1	1	1	0	0	3	0	0	3	1	0	0	0	0	63
局所反応	31	108	30	5	1	1	1	2	179	1	0	0	0	0	0	0	0	0	0	0	0	0	2	0	0	1	0	0	0	2	185
けいれん	0	0	0	0	0	0	0	0	0	0	0	0	0	0	0	0	0	0	0	0	0	0	0	0	0	0	0	0	0	0	0
37.5℃未満	0	0	0	0	0	0	0	0	0	0	0	0	0	0	0	0	0	0	0	0	0	0	0	0	0	0	0	0	0	0	0
37.5℃以上	0	0	0	0	0	0	0	0	0	0	0	0	0	0	0	0	0	0	0	0	0	0	0	0	0	0	0	0	0	0	0
嘔吐	5	7	0	3	2	0	0	1	18	1	1	1	0	0	0	0	1	0	0	0	0	0	1	1	0	0	0	0	0	0	24
下痢	5	9	4	6	3	1	1	1	30	2	1	2	3	2	2	1	0	0	0	1	0	2	2	1	0	0	0	0	1	0	50
せき鼻水	2	0	0	0	1	0	0	0	3	0	0	0	0	0	0	0	0	0	1	0	0	0	0	0	0	0	1	0	0	0	5
合計	110	246	51	19	8	3	3	5	445	5	6	6	5	2	3	4	2	1	2	3	0	6	7	5	3	3	1	1	2	4	516

発生割合	0日	1日	2日	3日	4日	5日	6日	7日	0～7日 小計	8日	9日	10日	11日	12日	13日	14日	15日	16日	17日	18日	19日	20日	21日	22日	23日	24日	25日	26日	27日	28日	合計
発熱	1.5	2.7	0.4	0.1	0.0	0.0	0.0	0.0	4.8	0.0	0.1	0.1	0.0	0.0	0.0	0.1	0.0	0.0	0.0	0.0	0.0	0.1	0.0	0.1	0.1	0.0	0.0	0.0	0.0	0.0	5.7
37.5℃以上 38.5℃未満	1.2	2.1	0.3	0.0	0.0	0.0	0.0	0.0	3.7	0.0	0.1	0.0	0.0	0.0	0.0	0.0	0.0	0.0	0.0	0.0	0.0	0.0	0.0	0.1	0.0	0.0	0.0	0.0	0.0	0.0	4.3
38.5℃以上	0.3	0.7	0.1	0.1	0.0	0.0	0.0	0.0	1.1	0.0	0.0	0.0	0.0	0.0	0.0	0.0	0.0	0.0	0.0	0.0	0.0	0.1	0.0	0.0	0.1	0.0	0.0	0.0	0.0	0.0	1.4
局所反応	0.7	2.4	0.7	0.1	0.0	0.0	0.0	0.0	4.0	0.0	0.0	0.0	0.0	0.0	0.0	0.0	0.0	0.0	0.0	0.0	0.0	0.0	0.0	0.0	0.0	0.0	0.0	0.0	0.0	0.0	4.2
けいれん	0.0	0.0	0.0	0.0	0.0	0.0	0.0	0.0	0.0	0.0	0.0	0.0	0.0	0.0	0.0	0.0	0.0	0.0	0.0	0.0	0.0	0.0	0.0	0.0	0.0	0.0	0.0	0.0	0.0	0.0	0.0
37.5℃未満	0.0	0.0	0.0	0.0	0.0	0.0	0.0	0.0	0.0	0.0	0.0	0.0	0.0	0.0	0.0	0.0	0.0	0.0	0.0	0.0	0.0	0.0	0.0	0.0	0.0	0.0	0.0	0.0	0.0	0.0	0.0
37.5℃以上	0.0	0.0	0.0	0.0	0.0	0.0	0.0	0.0	0.0	0.0	0.0	0.0	0.0	0.0	0.0	0.0	0.0	0.0	0.0	0.0	0.0	0.0	0.0	0.0	0.0	0.0	0.0	0.0	0.0	0.0	0.0
嘔吐	0.1	0.2	0.0	0.1	0.0	0.0	0.0	0.0	0.4	0.0	0.0	0.0	0.0	0.0	0.0	0.0	0.0	0.0	0.0	0.0	0.0	0.0	0.0	0.0	0.0	0.0	0.0	0.0	0.0	0.0	0.5
下痢	0.1	0.2	0.1	0.1	0.1	0.0	0.0	0.0	0.7	0.0	0.0	0.0	0.1	0.0	0.0	0.0	0.0	0.0	0.0	0.0	0.0	0.0	0.0	0.0	0.0	0.0	0.0	0.0	0.0	0.0	1.1
せき鼻水	0.0	0.0	0.0	0.0	0.0	0.0	0.0	0.0	0.1	0.0	0.0	0.0	0.0	0.0	0.0	0.0	0.0	0.0	0.0	0.0	0.0	0.0	0.0	0.0	0.0	0.0	0.0	0.0	0.0	0.0	0.1
合計	2.5	5.5	1.1	0.4	0.2	0.1	0.1	0.1	10.0	0.1	0.1	0.1	0.1	0.0	0.1	0.1	0.0	0.0	0.0	0.1	0.0	0.1	0.2	0.1	0.1	0.1	0.0	0.0	0.0	0.1	11.6

B型肝炎1回目

MSD　　（対象者数　6,267　人）　（異常発生者数　806　人）

発現日	0日	1日	2日	3日	4日	5日	6日	7日	0～7日 小計	8日	9日	10日	11日	12日	13日	14日	15日	16日	17日	18日	19日	20日	21日	22日	23日	24日	25日	26日	27日	28日	合計
発熱	108	144	39	12	9	6	5	4	327	4	1	4	9	5	1	4	1	2	0	2	5	7	4	3	5	2	5	2	4	3	400
37.5℃以上 38.5℃未満	85	113	26	10	4	1	4	2	245	2	0	4	7	1	1	1	1	1	0	2	3	6	1	2	3	2	4	0	3	2	291
38.5℃以上	23	31	13	2	5	5	1	2	82	2	1	0	2	4	0	3	0	1	0	0	2	1	3	1	2	0	1	2	1	1	109
局所反応	61	125	46	7	4	0	0	1	244	2	0	0	0	0	0	0	0	0	0	0	0	0	0	0	0	0	1	0	0	1	248
けいれん	0	1	0	0	0	0	0	0	1	0	0	0	0	0	0	0	0	0	0	0	0	1	0	0	0	0	0	0	0	0	2
37.5℃未満	0	1	0	0	0	0	0	0	1	0	0	0	0	0	0	0	0	0	0	0	0	1	0	0	0	0	0	0	0	0	2
37.5℃以上	0	0	0	0	0	0	0	0	0	0	0	0	0	0	0	0	0	0	0	0	0	0	0	0	0	0	0	0	0	0	0
嘔吐	17	14	5	4	4	1	2	0	47	0	1	1	1	1	0	0	0	1	0	3	1	0	0	0	2	0	1	0	0	0	59
下痢	11	30	11	6	6	3	3	2	72	7	0	1	3	1	0	1	2	2	0	1	1	2	1	1	1	1	0	2	0	2	101
せき鼻水	2	6	2	2	3	1	1	1	18	0	2	0	2	0	1	0	0	0	1	2	0	0	1	2	1	0	1	0	0	0	31
合計	199	320	103	31	26	11	11	8	709	13	4	6	15	7	2	5	3	5	1	8	7	10	6	6	9	3	8	4	4	6	841

発生割合	0日	1日	2日	3日	4日	5日	6日	7日	0～7日 小計	8日	9日	10日	11日	12日	13日	14日	15日	16日	17日	18日	19日	20日	21日	22日	23日	24日	25日	26日	27日	28日	合計
発熱	1.7	2.3	0.6	0.2	0.1	0.1	0.1	0.1	5.2	0.1	0.0	0.1	0.1	0.1	0.0	0.1	0.0	0.0	0.0	0.0	0.1	0.1	0.1	0.0	0.1	0.0	0.1	0.0	0.1	0.0	6.4
37.5℃以上 38.5℃未満	1.4	1.8	0.4	0.2	0.1	0.0	0.1	0.0	3.9	0.0	0.0	0.1	0.1	0.0	0.0	0.0	0.0	0.0	0.0	0.0	0.0	0.1	0.0	0.0	0.0	0.0	0.1	0.0	0.0	0.0	4.6
38.5℃以上	0.4	0.5	0.2	0.0	0.1	0.1	0.0	0.0	1.3	0.0	0.0	0.0	0.0	0.1	0.0	0.0	0.0	0.0	0.0	0.0	0.0	0.0	0.0	0.0	0.0	0.0	0.0	0.0	0.0	0.0	1.7
局所反応	1.0	2.0	0.7	0.1	0.1	0.0	0.0	0.0	3.9	0.0	0.0	0.0	0.0	0.0	0.0	0.0	0.0	0.0	0.0	0.0	0.0	0.0	0.0	0.0	0.0	0.0	0.0	0.0	0.0	0.0	4.0
けいれん	0.0	0.0	0.0	0.0	0.0	0.0	0.0	0.0	0.0	0.0	0.0	0.0	0.0	0.0	0.0	0.0	0.0	0.0	0.0	0.0	0.0	0.0	0.0	0.0	0.0	0.0	0.0	0.0	0.0	0.0	0.0
37.5℃未満	0.0	0.0	0.0	0.0	0.0	0.0	0.0	0.0	0.0	0.0	0.0	0.0	0.0	0.0	0.0	0.0	0.0	0.0	0.0	0.0	0.0	0.0	0.0	0.0	0.0	0.0	0.0	0.0	0.0	0.0	0.0
37.5℃以上	0.0	0.0	0.0	0.0	0.0	0.0	0.0	0.0	0.0	0.0	0.0	0.0	0.0	0.0	0.0	0.0	0.0	0.0	0.0	0.0	0.0	0.0	0.0	0.0	0.0	0.0	0.0	0.0	0.0	0.0	0.0
嘔吐	0.3	0.2	0.1	0.1	0.1	0.0	0.0	0.0	0.7	0.0	0.0	0.0	0.0	0.0	0.0	0.0	0.0	0.0	0.0	0.0	0.0	0.0	0.0	0.0	0.0	0.0	0.0	0.0	0.0	0.0	0.9
下痢	0.2	0.5	0.2	0.1	0.1	0.0	0.0	0.0	1.1	0.1	0.0	0.0	0.0	0.0	0.0	0.0	0.0	0.0	0.0	0.0	0.0	0.0	0.0	0.0	0.0	0.0	0.0	0.0	0.0	0.0	1.6
せき鼻水	0.0	0.1	0.0	0.0	0.0	0.0	0.0	0.0	0.3	0.0	0.0	0.0	0.0	0.0	0.0	0.0	0.0	0.0	0.0	0.0	0.0	0.0	0.0	0.0	0.0	0.0	0.0	0.0	0.0	0.0	0.5
合計	3.2	5.1	1.6	0.5	0.4	0.2	0.2	0.1	11.3	0.2	0.1	0.1	0.2	0.1	0.0	0.1	0.0	0.1	0.0	0.1	0.1	0.2	0.1	0.1	0.1	0.0	0.1	0.1	0.1	0.1	13.4

B型肝炎2回目

KMB　　（対象者数　3,472　人）　（異常発生者数　737　人）

発現日	0日	1日	2日	3日	4日	5日	6日	7日	0～7日 小計	8日	9日	10日	11日	12日	13日	14日	15日	16日	17日	18日	19日	20日	21日	22日	23日	24日	25日	26日	27日	28日	合計
発熱	88	291	61	2	4	2	1	3	452	3	0	3	0	2	2	2	3	3	3	2	3	1	0	2	0	2	0	0	2	138	623
37.5℃以上 38.5℃未満	63	200	37	1	1	1	0	2	305	2	0	2	0	2	1	1	1	1	1	1	1	0	0	1	0	2	0	0	1	90	412
38.5℃以上	25	91	24	1	3	1	1	1	147	1	0	1	0	0	1	1	2	2	2	1	2	1	0	1	0	0	0	0	1	48	211
局所反応	41	177	46	4	2	2	2	1	275	0	0	0	1	0	1	2	0	0	0	0	0	0	0	0	0	0	0	1	0	65	345
けいれん	0	0	0	0	0	0	0	0	0	0	0	0	0	0	0	0	0	0	0	0	0	0	0	0	0	0	0	0	0	0	0
37.5℃未満	0	0	0	0	0	0	0	0	0	0	0	0	0	0	0	0	0	0	0	0	0	0	0	0	0	0	0	0	0	0	0
37.5℃以上	0	0	0	0	0	0	0	0	0	0	0	0	0	0	0	0	0	0	0	0	0	0	0	0	0	0	0	0	0	0	0
嘔吐	4	12	2	4	0	0	1	0	23	1	0	0	0	1	1	0	1	0	0	1	0	0	0	3	0	1	0	0	0	11	43
下痢	7	18	7	1	1	1	1	1	37	2	1	2	1	0	2	0	1	2	0	2	3	0	0	3	0	2	0	0	0	30	88
せき鼻水	1	2	0	0	1	0	0	0	4	0	1	0	0	0	0	0	1	0	0	1	0	1	0	0	0	0	1	0	0	12	21
合計	141	500	116	11	8	5	5	5	791	6	2	5	2	3	6	4	6	5	3	6	6	2	0	8	0	5	1	1	2	256	1,120

発生割合	0日	1日	2日	3日	4日	5日	6日	7日	0～7日 小計	8日	9日	10日	11日	12日	13日	14日	15日	16日	17日	18日	19日	20日	21日	22日	23日	24日	25日	26日	27日	28日	合計
発熱	2.5	8.4	1.8	0.1	0.1	0.1	0.0	0.1	13.0	0.1	0.0	0.1	0.0	0.1	0.1	0.1	0.1	0.1	0.1	0.1	0.1	0.0	0.0	0.1	0.0	0.1	0.0	0.0	0.1	4.0	17.9
37.5℃以上 38.5℃未満	1.8	5.8	1.1	0.0	0.0	0.0	0.0	0.1	8.8	0.1	0.0	0.1	0.0	0.1	0.0	0.0	0.0	0.0	0.0	0.0	0.0	0.0	0.0	0.0	0.0	0.1	0.0	0.0	0.0	2.6	11.9
38.5℃以上	0.7	2.6	0.7	0.0	0.1	0.0	0.0	0.0	4.2	0.0	0.0	0.0	0.0	0.0	0.0	0.0	0.1	0.1	0.1	0.0	0.1	0.0	0.0	0.0	0.0	0.0	0.0	0.0	0.0	1.4	6.1
局所反応	1.2	5.1	1.3	0.1	0.1	0.1	0.1	0.0	7.9	0.0	0.0	0.0	0.0	0.0	0.0	0.1	0.0	0.0	0.0	0.0	0.0	0.0	0.0	0.0	0.0	0.0	0.0	0.0	0.0	1.9	9.9
けいれん	0.0	0.0	0.0	0.0	0.0	0.0	0.0	0.0	0.0	0.0	0.0	0.0	0.0	0.0	0.0	0.0	0.0	0.0	0.0	0.0	0.0	0.0	0.0	0.0	0.0	0.0	0.0	0.0	0.0	0.0	0.0
37.5℃未満	0.0	0.0	0.0	0.0	0.0	0.0	0.0	0.0	0.0	0.0	0.0	0.0	0.0	0.0	0.0	0.0	0.0	0.0	0.0	0.0	0.0	0.0	0.0	0.0	0.0	0.0	0.0	0.0	0.0	0.0	0.0
37.5℃以上	0.0	0.0	0.0	0.0	0.0	0.0	0.0	0.0	0.0	0.0	0.0	0.0	0.0	0.0	0.0	0.0	0.0	0.0	0.0	0.0	0.0	0.0	0.0	0.0	0.0	0.0	0.0	0.0	0.0	0.0	0.0
嘔吐	0.1	0.3	0.1	0.1	0.0	0.0	0.0	0.0	0.7	0.0	0.0	0.0	0.0	0.0	0.0	0.0	0.0	0.0	0.0	0.0	0.0	0.0	0.0	0.1	0.0	0.0	0.0	0.0	0.0	0.3	1.2
下痢	0.2	0.5	0.2	0.0	0.0	0.0	0.0	0.0	1.1	0.1	0.0	0.1	0.0	0.0	0.1	0.0	0.0	0.1	0.0	0.1	0.1	0.0	0.0	0.1	0.0	0.1	0.0	0.0	0.0	0.9	2.5
せき鼻水	0.0	0.1	0.0	0.0	0.0	0.0	0.0	0.0	0.1	0.0	0.0	0.0	0.0	0.0	0.0	0.0	0.0	0.0	0.0	0.0	0.0	0.0	0.0	0.0	0.0	0.0	0.0	0.0	0.0	0.3	0.6
合計	4.1	14.4	3.3	0.3	0.2	0.1	0.1	0.1	22.8	0.2	0.1	0.1	0.1	0.1	0.2	0.1	0.2	0.1	0.1	0.2	0.2	0.1	0.0	0.2	0.0	0.1	0.0	0.0	0.1	7.4	32.3

B型肝炎2回目

MSD　　（対象者数　5,400　人）　（異常発生者数　1,190　人）

発現日	0日	1日	2日	3日	4日	5日	6日	7日	0～7日 小計	8日	9日	10日	11日	12日	13日	14日	15日	16日	17日	18日	19日	20日	21日	22日	23日	24日	25日	26日	27日	28日	合計
発熱	94	406	83	5	2	3	3	7	603	2	5	3	5	5	2	0	4	1	5	1	3	1	2	1	0	2	4	2	2	361	1,014
37.5℃以上 38.5℃未満	60	264	48	2	2	2	3	4	385	1	1	2	3	4	1	0	3	1	2	0	2	1	1	1	0	1	1	1	1	219	631
38.5℃以上	34	142	35	3	0	1	0	3	218	1	4	1	2	1	1	0	1	0	3	1	1	0	1	0	0	1	3	1	1	142	383
局所反応	77	256	96	21	3	1	2	3	459	1	2	3	2	2	3	0	0	0	0	0	0	1	1	1	1	0	1	1	0	274	752
けいれん	0	1	0	0	0	0	0	0	1	0	0	0	0	0	0	0	0	0	0	0	0	0	0	0	0	0	0	0	0	0	1
37.5℃未満	0	0	0	0	0	0	0	0	0	0	0	0	0	0	0	0	0	0	0	0	0	0	0	0	0	0	0	0	0	0	0
37.5℃以上	0	1	0	0	0	0	0	0	1	0	0	0	0	0	0	0	0	0	0	0	0	0	0	0	0	0	0	0	0	0	1
嘔吐	7	14	3	2	2	1	0	1	30	1	2	0	0	1	0	1	0	2	0	2	1	1	3	0	1	0	0	0	1	27	73
下痢	8	24	17	6	4	2	4	2	67	6	4	1	1	1	1	2	0	1	7	4	1	0	1	2	0	1	1	2	0	93	196
せき鼻水	4	3	5	3	1	1	2	0	19	1	0	0	0	0	2	0	0	0	1	0	0	0	0	0	0	0	1	0	0	26	50
合計	190	704	204	37	12	8	11	13	1,179	11	13	7	8	9	8	3	4	4	13	7	5	3	7	4	2	3	7	5	3	781	2,086

発生割合	0日	1日	2日	3日	4日	5日	6日	7日	0～7日 小計	8日	9日	10日	11日	12日	13日	14日	15日	16日	17日	18日	19日	20日	21日	22日	23日	24日	25日	26日	27日	28日	合計
発熱	1.7	7.5	1.5	0.1	0.0	0.1	0.1	0.1	11.2	0.0	0.1	0.1	0.1	0.1	0.0	0.0	0.1	0.0	0.1	0.0	0.1	0.0	0.0	0.0	0.0	0.0	0.1	0.0	0.0	6.7	18.8
37.5℃以上 38.5℃未満	1.1	4.9	0.9	0.0	0.0	0.0	0.1	0.1	7.1	0.0	0.0	0.0	0.1	0.1	0.0	0.0	0.1	0.0	0.0	0.0	0.0	0.0	0.0	0.0	0.0	0.0	0.0	0.0	0.0	4.1	11.7
38.5℃以上	0.6	2.6	0.6	0.1	0.0	0.0	0.0	0.1	4.0	0.0	0.1	0.0	0.0	0.0	0.0	0.0	0.0	0.0	0.1	0.0	0.0	0.0	0.0	0.0	0.0	0.0	0.1	0.0	0.0	2.6	7.1
局所反応	1.4	4.7	1.8	0.4	0.1	0.0	0.0	0.1	8.5	0.0	0.0	0.1	0.0	0.0	0.1	0.0	0.0	0.0	0.0	0.0	0.0	0.0	0.0	0.0	0.0	0.0	0.0	0.0	0.0	5.1	13.9
けいれん	0.0	0.0	0.0	0.0	0.0	0.0	0.0	0.0	0.0	0.0	0.0	0.0	0.0	0.0	0.0	0.0	0.0	0.0	0.0	0.0	0.0	0.0	0.0	0.0	0.0	0.0	0.0	0.0	0.0	0.0	0.0
37.5℃未満	0.0	0.0	0.0	0.0	0.0	0.0	0.0	0.0	0.0	0.0	0.0	0.0	0.0	0.0	0.0	0.0	0.0	0.0	0.0	0.0	0.0	0.0	0.0	0.0	0.0	0.0	0.0	0.0	0.0	0.0	0.0
37.5℃以上	0.0	0.0	0.0	0.0	0.0	0.0	0.0	0.0	0.0	0.0	0.0	0.0	0.0	0.0	0.0	0.0	0.0	0.0	0.0	0.0	0.0	0.0	0.0	0.0	0.0	0.0	0.0	0.0	0.0	0.0	0.0
嘔吐	0.1	0.3	0.1	0.0	0.0	0.0	0.0	0.0	0.6	0.0	0.0	0.0	0.0	0.0	0.0	0.0	0.0	0.0	0.0	0.0	0.0	0.0	0.1	0.0	0.0	0.0	0.0	0.0	0.0	0.5	1.4
下痢	0.1	0.4	0.3	0.1	0.1	0.0	0.1	0.0	1.2	0.1	0.1	0.0	0.0	0.0	0.0	0.0	0.0	0.0	0.1	0.1	0.0	0.0	0.0	0.0	0.0	0.0	0.0	0.0	0.0	1.7	3.6
せき鼻水	0.1	0.1	0.1	0.1	0.0	0.0	0.0	0.0	0.4	0.0	0.0	0.0	0.0	0.0	0.0	0.0	0.0	0.0	0.0	0.0	0.0	0.0	0.0	0.0	0.0	0.0	0.0	0.0	0.0	0.5	0.9
合計	3.5	13.0	3.8	0.7	0.2	0.1	0.2	0.2	21.8	0.2	0.2	0.1	0.1	0.2	0.1	0.1	0.1	0.1	0.2	0.1	0.1	0.1	0.1	0.1	0.0	0.1	0.1	0.1	0.1	14.5	38.6

B型肝炎3回目

KMB　　（対象者数　3,090　人）　（異常発生者数　393　人）

発現日	0日	1日	2日	3日	4日	5日	6日	7日	0～7日 小計	8日	9日	10日	11日	12日	13日	14日	15日	16日	17日	18日	19日	20日	21日	22日	23日	24日	25日	26日	27日	28日	合計
発熱	15	29	10	10	6	5	7	3	85	4	5	4	7	3	2	2	3	6	3	6	3	5	0	4	5	2	6	6	2	47	210
37.5℃以上 38.5℃未満	11	17	8	4	4	4	3	1	52	3	1	2	4	2	2	1	3	2	1	2	1	2	0	3	2	1	4	3	0	26	117
38.5℃以上	4	12	2	6	2	1	4	2	33	1	4	2	3	1	0	1	0	4	2	4	2	3	0	1	3	1	2	3	2	21	93
局所反応	16	86	40	10	4	4	3	5	168	2	0	0	0	0	0	0	0	0	1	0	0	0	0	0	0	0	1	0	0	46	218
けいれん	0	0	0	0	0	0	0	0	0	0	0	0	0	0	0	0	0	0	0	0	0	0	0	0	0	0	0	0	0	0	0
37.5℃未満	0	0	0	0	0	0	0	0	0	0	0	0	0	0	0	0	0	0	0	0	0	0	0	0	0	0	0	0	0	0	0
37.5℃以上	0	0	0	0	0	0	0	0	0	0	0	0	0	0	0	0	0	0	0	0	0	0	0	0	0	0	0	0	0	0	0
嘔吐	1	4	4	3	4	2	3	1	22	0	5	1	1	0	0	0	2	0	1	2	1	1	1	2	0	0	1	1	0	6	47
下痢	4	1	2	1	1	1	1	3	14	0	2	3	0	1	2	0	1	0	1	0	0	2	1	0	0	0	1	2	0	12	42
せき鼻水	0	1	0	1	0	0	1	1	4	0	0	0	1	0	0	0	0	0	1	0	0	0	0	0	0	0	0	0	0	6	12
合計	36	121	56	25	15	12	15	13	293	6	12	8	9	4	4	2	6	6	7	8	4	8	2	6	5	2	9	9	2	117	529

発生割合	0日	1日	2日	3日	4日	5日	6日	7日	0～7日 小計	8日	9日	10日	11日	12日	13日	14日	15日	16日	17日	18日	19日	20日	21日	22日	23日	24日	25日	26日	27日	28日	合計
発熱	0.5	0.9	0.3	0.3	0.2	0.2	0.2	0.1	2.8	0.1	0.2	0.1	0.2	0.1	0.1	0.1	0.1	0.2	0.1	0.2	0.1	0.2	0.0	0.1	0.2	0.1	0.2	0.2	0.1	1.5	6.8
37.5℃以上 38.5℃未満	0.4	0.6	0.3	0.1	0.1	0.1	0.1	0.0	1.7	0.1	0.0	0.1	0.1	0.1	0.1	0.0	0.1	0.1	0.0	0.1	0.0	0.1	0.0	0.1	0.1	0.0	0.1	0.1	0.0	0.8	3.8
38.5℃以上	0.1	0.4	0.1	0.2	0.1	0.0	0.1	0.1	1.1	0.0	0.1	0.1	0.1	0.0	0.0	0.0	0.0	0.1	0.1	0.1	0.1	0.1	0.0	0.0	0.1	0.0	0.1	0.1	0.1	0.7	3.0
局所反応	0.5	2.8	1.3	0.3	0.1	0.1	0.1	0.2	5.4	0.1	0.0	0.0	0.0	0.0	0.0	0.0	0.0	0.0	0.0	0.0	0.0	0.0	0.0	0.0	0.0	0.0	0.0	0.0	0.0	1.5	7.1
けいれん	0.0	0.0	0.0	0.0	0.0	0.0	0.0	0.0	0.0	0.0	0.0	0.0	0.0	0.0	0.0	0.0	0.0	0.0	0.0	0.0	0.0	0.0	0.0	0.0	0.0	0.0	0.0	0.0	0.0	0.0	0.0
37.5℃未満	0.0	0.0	0.0	0.0	0.0	0.0	0.0	0.0	0.0	0.0	0.0	0.0	0.0	0.0	0.0	0.0	0.0	0.0	0.0	0.0	0.0	0.0	0.0	0.0	0.0	0.0	0.0	0.0	0.0	0.0	0.0
37.5℃以上	0.0	0.0	0.0	0.0	0.0	0.0	0.0	0.0	0.0	0.0	0.0	0.0	0.0	0.0	0.0	0.0	0.0	0.0	0.0	0.0	0.0	0.0	0.0	0.0	0.0	0.0	0.0	0.0	0.0	0.0	0.0
嘔吐	0.0	0.1	0.1	0.1	0.1	0.1	0.1	0.0	0.7	0.0	0.2	0.0	0.0	0.0	0.0	0.0	0.1	0.0	0.0	0.1	0.0	0.0	0.0	0.1	0.0	0.0	0.0	0.0	0.0	0.2	1.5
下痢	0.1	0.0	0.1	0.0	0.0	0.0	0.0	0.1	0.5	0.0	0.1	0.1	0.0	0.0	0.1	0.0	0.0	0.0	0.0	0.0	0.0	0.1	0.0	0.0	0.0	0.0	0.0	0.1	0.0	0.4	1.4
せき鼻水	0.0	0.0	0.0	0.0	0.0	0.0	0.0	0.0	0.1	0.0	0.0	0.0	0.0	0.0	0.0	0.0	0.0	0.0	0.0	0.0	0.0	0.0	0.0	0.0	0.0	0.0	0.0	0.0	0.0	0.2	0.4
合計	1.2	3.9	1.8	0.8	0.5	0.4	0.5	0.4	9.5	0.2	0.4	0.3	0.3	0.1	0.1	0.1	0.2	0.2	0.2	0.3	0.1	0.3	0.1	0.2	0.2	0.1	0.3	0.3	0.1	3.8	17.1

B型肝炎3回目

MSD　　（対象者数　4,755　人）　　（異常発生者数　826　人）

発現日	0日	1日	2日	3日	4日	5日	6日	7日	0～7日 小計	8日	9日	10日	11日	12日	13日	14日	15日	16日	17日	18日	19日	20日	21日	22日	23日	24日	25日	26日	27日	28日	合計
発熱	25	52	28	16	11	5	4	9	150	8	12	6	8	11	7	4	8	12	11	13	11	7	13	6	7	4	4	5	5	188	500
37.5℃以上 38.5℃未満	13	30	12	5	3	0	1	4	68	2	4	1	2	2	0	2	3	4	4	4	4	4	5	4	4	1	1	2	2	67	190
38.5℃以上	12	22	16	11	8	5	3	5	82	6	8	5	6	9	7	2	5	8	7	9	7	3	8	2	3	3	3	3	3	121	310
局所反応	25	188	91	29	11	6	3	3	356	1	0	2	1	0	1	0	1	0	0	0	1	0	0	0	0	0	2	1	0	229	595
けいれん	0	0	0	0	0	1	0	0	1	0	0	0	0	0	0	0	0	0	0	0	1	0	0	0	1	0	0	0	1	3	7
37.5℃未満	0	0	0	0	0	0	0	0	0	0	0	0	0	0	0	0	0	0	0	0	0	0	0	0	0	0	0	0	0	0	0
37.5℃以上	0	0	0	0	0	1	0	0	1	0	0	0	0	0	0	0	0	0	0	0	1	0	0	0	1	0	0	0	1	3	7
嘔吐	10	7	5	3	0	0	5	1	31	3	1	0	1	2	1	2	1	3	5	0	3	1	2	4	5	1	0	1	4	37	108
下痢	5	12	12	4	4	2	3	2	44	3	2	3	1	4	4	3	2	2	2	4	3	8	2	0	4	5	1	2	1	75	175
せき鼻水	0	1	3	3	0	3	1	2	13	0	1	0	1	1	1	0	0	1	0	0	0	1	0	0	0	0	0	0	1	20	40
合計	65	260	139	55	26	17	16	17	595	15	16	11	12	18	14	9	12	18	18	17	19	17	17	10	17	10	7	9	12	552	1,425

発生割合	0日	1日	2日	3日	4日	5日	6日	7日	0～7日 小計	8日	9日	10日	11日	12日	13日	14日	15日	16日	17日	18日	19日	20日	21日	22日	23日	24日	25日	26日	27日	28日	合計
発熱	0.5	1.1	0.6	0.3	0.2	0.1	0.1	0.2	3.2	0.2	0.3	0.1	0.2	0.2	0.1	0.1	0.2	0.3	0.2	0.3	0.2	0.1	0.3	0.1	0.1	0.1	0.1	0.1	0.1	4.0	10.5
37.5℃以上 38.5℃未満	0.3	0.6	0.3	0.1	0.1	0.0	0.0	0.1	1.4	0.0	0.1	0.0	0.0	0.0	0.0	0.0	0.1	0.1	0.1	0.1	0.1	0.1	0.1	0.1	0.1	0.0	0.0	0.0	0.0	1.4	4.0
38.5℃以上	0.3	0.5	0.3	0.2	0.2	0.1	0.1	0.1	1.7	0.1	0.2	0.1	0.1	0.2	0.1	0.0	0.1	0.2	0.1	0.2	0.1	0.1	0.2	0.0	0.1	0.1	0.1	0.1	0.1	2.5	6.5
局所反応	0.5	4.0	1.9	0.6	0.2	0.1	0.1	0.1	7.5	0.0	0.0	0.0	0.0	0.0	0.0	0.0	0.0	0.0	0.0	0.0	0.0	0.0	0.0	0.0	0.0	0.0	0.0	0.0	0.0	4.8	12.5
けいれん	0.0	0.0	0.0	0.0	0.0	0.0	0.0	0.0	0.0	0.0	0.0	0.0	0.0	0.0	0.0	0.0	0.0	0.0	0.0	0.0	0.0	0.0	0.0	0.0	0.0	0.0	0.0	0.0	0.0	0.1	0.1
37.5℃未満	0.0	0.0	0.0	0.0	0.0	0.0	0.0	0.0	0.0	0.0	0.0	0.0	0.0	0.0	0.0	0.0	0.0	0.0	0.0	0.0	0.0	0.0	0.0	0.0	0.0	0.0	0.0	0.0	0.0	0.0	0.0
37.5℃以上	0.0	0.0	0.0	0.0	0.0	0.0	0.0	0.0	0.0	0.0	0.0	0.0	0.0	0.0	0.0	0.0	0.0	0.0	0.0	0.0	0.0	0.0	0.0	0.0	0.0	0.0	0.0	0.0	0.0	0.1	0.1
嘔吐	0.2	0.1	0.1	0.1	0.0	0.0	0.1	0.0	0.7	0.1	0.0	0.0	0.0	0.0	0.0	0.0	0.0	0.1	0.1	0.0	0.1	0.0	0.0	0.1	0.1	0.0	0.0	0.0	0.1	0.8	2.3
下痢	0.1	0.3	0.3	0.1	0.1	0.0	0.1	0.0	0.9	0.1	0.0	0.1	0.0	0.1	0.1	0.1	0.0	0.0	0.0	0.1	0.1	0.2	0.0	0.0	0.1	0.1	0.0	0.0	0.0	1.6	3.7
せき鼻水	0.0	0.0	0.1	0.1	0.0	0.1	0.0	0.0	0.3	0.0	0.0	0.0	0.0	0.0	0.0	0.0	0.0	0.0	0.0	0.0	0.0	0.0	0.0	0.0	0.0	0.0	0.0	0.0	0.0	0.4	0.8
合計	1.4	5.5	2.9	1.2	0.5	0.4	0.3	0.4	12.5	0.3	0.3	0.2	0.3	0.4	0.3	0.2	0.3	0.4	0.4	0.4	0.4	0.4	0.4	0.2	0.4	0.2	0.1	0.2	0.3	11.6	30.0

ロタ1回目

MSD （対象者数 1233 人） （異常発生者数 157 人）

発現日	0日	1日	2日	3日	4日	5日	6日	7日	0～7日 小計	8日	9日	10日	11日	12日	13日	14日	15日	16日	17日	18日	19日	20日	21日	22日	23日	24日	25日	26日	27日	28日	合計
発熱	31	41	1	1	0	0	0	1	75	0	0	1	0	0	0	0	2	0	1	1	0	0	0	0	0	0	0	0	1	0	81
37.5℃以上 38.5℃未満	22	35	1	0	0	0	0	1	59	0	0	1	0	0	0	0	2	0	1	0	0	0	0	0	0	0	0	0	0	0	63
38.5℃以上	9	6	0	1	0	0	0	0	16	0	0	0	0	0	0	0	0	0	0	1	0	0	0	0	0	0	0	0	1	0	18
けいれん	0	0	0	0	0	0	0	0	0	0	0	0	0	0	0	0	0	0	0	0	0	0	0	0	0	0	0	0	0	0	0
37.5℃未満	0	0	0	0	0	0	0	0	0	0	0	0	0	0	0	0	0	0	0	0	0	0	0	0	0	0	0	0	0	0	0
37.5℃以上	0	0	0	0	0	0	0	0	0	0	0	0	0	0	0	0	0	0	0	0	0	0	0	0	0	0	0	0	0	0	0
嘔吐	4	6	3	0	3	0	0	3	19	0	0	0	0	0	0	0	1	0	0	0	0	0	0	0	0	0	0	0	0	0	20
下痢	6	12	8	1	1	1	0	0	29	0	0	1	0	1	0	0	0	0	0	0	1	0	0	0	1	0	0	1	0	0	34
血便	0	0	0	0	1	0	1	0	2	0	0	0	0	1	0	0	0	0	0	1	0	1	0	1	1	0	0	0	0	0	7
合計	41	59	12	2	5	1	1	4	125	0	0	2	0	2	0	0	3	0	1	2	1	1	0	1	2	0	0	1	1	0	142

発生割合	0日	1日	2日	3日	4日	5日	6日	7日	0～7日 小計	8日	9日	10日	11日	12日	13日	14日	15日	16日	17日	18日	19日	20日	21日	22日	23日	24日	25日	26日	27日	28日	合計
発熱	2.5	3.3	0.1	0.1	0.0	0.0	0.0	0.1	6.1	0.0	0.0	0.1	0.0	0.0	0.0	0.0	0.2	0.0	0.1	0.1	0.0	0.0	0.0	0.0	0.0	0.0	0.0	0.0	0.1	0.0	6.6
37.5℃以上 38.5℃未満	1.8	2.8	0.1	0.0	0.0	0.0	0.0	0.1	4.8	0.0	0.0	0.1	0.0	0.0	0.0	0.0	0.2	0.0	0.1	0.0	0.0	0.0	0.0	0.0	0.0	0.0	0.0	0.0	0.0	0.0	5.1
38.5℃以上	0.7	0.5	0.0	0.1	0.0	0.0	0.0	0.0	1.3	0.0	0.0	0.0	0.0	0.0	0.0	0.0	0.0	0.0	0.0	0.1	0.0	0.0	0.0	0.0	0.0	0.0	0.0	0.0	0.1	0.0	1.5
けいれん	0.0	0.0	0.0	0.0	0.0	0.0	0.0	0.0	0.0	0.0	0.0	0.0	0.0	0.0	0.0	0.0	0.0	0.0	0.0	0.0	0.0	0.0	0.0	0.0	0.0	0.0	0.0	0.0	0.0	0.0	0.0
37.5℃未満	0.0	0.0	0.0	0.0	0.0	0.0	0.0	0.0	0.0	0.0	0.0	0.0	0.0	0.0	0.0	0.0	0.0	0.0	0.0	0.0	0.0	0.0	0.0	0.0	0.0	0.0	0.0	0.0	0.0	0.0	0.0
37.5℃以上	0.0	0.0	0.0	0.0	0.0	0.0	0.0	0.0	0.0	0.0	0.0	0.0	0.0	0.0	0.0	0.0	0.0	0.0	0.0	0.0	0.0	0.0	0.0	0.0	0.0	0.0	0.0	0.0	0.0	0.0	0.0
嘔吐	0.3	0.5	0.2	0.0	0.2	0.0	0.0	0.2	1.5	0.0	0.0	0.0	0.0	0.0	0.0	0.0	0.1	0.0	0.0	0.0	0.0	0.0	0.0	0.0	0.0	0.0	0.0	0.0	0.0	0.0	1.6
下痢	0.5	1.0	0.6	0.1	0.1	0.1	0.0	0.0	2.4	0.0	0.0	0.1	0.0	0.1	0.0	0.0	0.0	0.0	0.0	0.0	0.1	0.0	0.0	0.0	0.1	0.0	0.0	0.1	0.0	0.0	2.8
血便	0.0	0.0	0.0	0.0	0.1	0.0	0.1	0.0	0.2	0.0	0.0	0.0	0.0	0.1	0.0	0.0	0.0	0.0	0.0	0.1	0.0	0.1	0.0	0.1	0.1	0.0	0.0	0.0	0.0	0.0	0.6
合計	3.3	4.8	1.0	0.2	0.4	0.1	0.1	0.3	10.1	0.0	0.0	0.2	0.0	0.2	0.0	0.0	0.2	0.0	0.1	0.2	0.1	0.1	0.0	0.1	0.2	0.0	0.0	0.1	0.1	0.0	11.5

ロタ1回目

GSK （対象者数 3,183 人） （異常発生者数 364 人）

発現日	0日	1日	2日	3日	4日	5日	6日	7日	0～7日 小計	8日	9日	10日	11日	12日	13日	14日	15日	16日	17日	18日	19日	20日	21日	22日	23日	24日	25日	26日	27日	28日	合計
発熱	63	100	4	5	1	1	1	1	176	0	1	0	0	0	3	0	0	0	2	0	0	3	0	2	0	1	1	0	0	2	191
37.5℃以上 38.5℃未満	50	71	4	4	0	0	0	1	130	0	0	0	0	0	2	0	0	0	2	0	0	3	0	1	0	1	1	0	0	2	142
38.5℃以上	13	29	0	1	1	1	1	0	46	0	1	0	0	0	1	0	0	0	0	0	0	0	0	1	0	0	0	0	0	0	49
けいれん	0	0	0	0	0	0	0	0	0	0	0	0	0	0	0	0	0	0	0	0	0	0	0	0	0	0	0	0	0	0	0
37.5℃未満	0	0	0	0	0	0	0	0	0	0	0	0	0	0	0	0	0	0	0	0	0	0	0	0	0	0	0	0	0	0	0
37.5℃以上	0	0	0	0	0	0	0	0	0	0	0	0	0	0	0	0	0	0	0	0	0	0	0	0	0	0	0	0	0	0	0
嘔吐	10	11	6	7	2	1	1	0	38	0	1	3	0	0	0	0	0	0	0	1	0	0	0	0	0	0	0	0	1	0	44
下痢	11	30	16	15	6	5	0	5	88	1	2	1	0	1	1	1	0	0	4	1	0	2	1	0	0	2	0	1	0	0	106
血便	1	3	0	3	2	1	2	0	12	0	0	0	0	3	0	0	2	1	0	0	0	0	1	0	0	1	0	0	0	0	20
合計	85	144	26	30	11	8	4	6	314	1	4	4	0	4	4	1	2	1	6	2	0	5	2	2	0	4	1	1	1	2	361

発生割合	0日	1日	2日	3日	4日	5日	6日	7日	0～7日 小計	8日	9日	10日	11日	12日	13日	14日	15日	16日	17日	18日	19日	20日	21日	22日	23日	24日	25日	26日	27日	28日	合計
発熱	2.0	3.1	0.1	0.2	0.0	0.0	0.0	0.0	5.5	0.0	0.0	0.0	0.0	0.0	0.1	0.0	0.0	0.0	0.1	0.0	0.0	0.1	0.0	0.1	0.0	0.0	0.0	0.0	0.0	0.1	6.0
37.5℃以上 38.5℃未満	1.6	2.2	0.1	0.1	0.0	0.0	0.0	0.0	4.1	0.0	0.0	0.0	0.0	0.0	0.1	0.0	0.0	0.0	0.1	0.0	0.0	0.1	0.0	0.0	0.0	0.0	0.0	0.0	0.0	0.1	4.5
38.5℃以上	0.4	0.9	0.0	0.0	0.0	0.0	0.0	0.0	1.4	0.0	0.0	0.0	0.0	0.0	0.0	0.0	0.0	0.0	0.0	0.0	0.0	0.0	0.0	0.0	0.0	0.0	0.0	0.0	0.0	0.0	1.5
けいれん	0.0	0.0	0.0	0.0	0.0	0.0	0.0	0.0	0.0	0.0	0.0	0.0	0.0	0.0	0.0	0.0	0.0	0.0	0.0	0.0	0.0	0.0	0.0	0.0	0.0	0.0	0.0	0.0	0.0	0.0	0.0
37.5℃未満	0.0	0.0	0.0	0.0	0.0	0.0	0.0	0.0	0.0	0.0	0.0	0.0	0.0	0.0	0.0	0.0	0.0	0.0	0.0	0.0	0.0	0.0	0.0	0.0	0.0	0.0	0.0	0.0	0.0	0.0	0.0
37.5℃以上	0.0	0.0	0.0	0.0	0.0	0.0	0.0	0.0	0.0	0.0	0.0	0.0	0.0	0.0	0.0	0.0	0.0	0.0	0.0	0.0	0.0	0.0	0.0	0.0	0.0	0.0	0.0	0.0	0.0	0.0	0.0
嘔吐	0.3	0.3	0.2	0.2	0.1	0.0	0.0	0.0	1.2	0.0	0.0	0.1	0.0	0.0	0.0	0.0	0.0	0.0	0.0	0.0	0.0	0.0	0.0	0.0	0.0	0.0	0.0	0.0	0.0	0.0	1.4
下痢	0.3	0.9	0.5	0.5	0.2	0.2	0.0	0.2	2.8	0.0	0.1	0.0	0.0	0.0	0.0	0.0	0.0	0.0	0.1	0.0	0.0	0.1	0.0	0.0	0.0	0.1	0.0	0.0	0.0	0.0	3.3
血便	0.0	0.1	0.0	0.1	0.1	0.0	0.1	0.0	0.4	0.0	0.0	0.0	0.0	0.1	0.0	0.0	0.1	0.0	0.0	0.0	0.0	0.0	0.0	0.0	0.0	0.0	0.0	0.0	0.0	0.0	0.6
合計	2.7	4.5	0.8	0.9	0.3	0.3	0.1	0.2	9.9	0.0	0.1	0.1	0.0	0.1	0.1	0.0	0.1	0.0	0.2	0.1	0.0	0.2	0.1	0.1	0.0	0.1	0.0	0.0	0.0	0.1	11.3

ロタ2回目

MSD　（対象者数　907　人）　（異常発生者数　174　人）

発現日	0日	1日	2日	3日	4日	5日	6日	7日	0～7日 小計	8日	9日	10日	11日	12日	13日	14日	15日	16日	17日	18日	19日	20日	21日	22日	23日	24日	25日	26日	27日	28日	合計
発熱	19	82	3	1	0	3	0	1	109	0	0	1	1	0	0	2	0	0	0	0	1	0	0	0	0	0	0	0	0	0	1	115
37.5℃以上 38.5℃未満	11	57	1	1	0	1	0	1	72	0	0	1	1	0	0	1	0	0	0	0	1	0	0	0	0	0	0	0	0	0	0	76
38.5℃以上	8	25	2	0	0	2	0	0	37	0	0	0	0	0	0	1	0	0	0	0	0	0	0	0	0	0	0	0	0	0	1	39
けいれん	0	0	0	0	0	0	0	0	0	0	0	0	0	0	0	0	0	0	0	0	0	0	0	0	0	0	0	0	0	0	0	0
37.5℃未満	0	0	0	0	0	0	0	0	0	0	0	0	0	0	0	0	0	0	0	0	0	0	0	0	0	0	0	0	0	0	0	0
37.5℃以上	0	0	0	0	0	0	0	0	0	0	0	0	0	0	0	0	0	0	0	0	0	0	0	0	0	0	0	0	0	0	0	0
嘔吐	1	7	1	0	1	0	0	0	10	0	0	0	0	0	0	1	0	0	2	0	0	1	0	1	0	0	0	0	0	0	0	15
下痢	7	15	6	2	1	3	0	2	36	1	0	0	0	0	0	0	0	0	0	0	0	0	0	0	0	0	0	0	0	0	0	37
血便	0	0	0	0	0	0	0	0	0	0	1	0	0	0	0	0	0	0	0	0	0	0	0	0	0	0	0	0	0	0	1	2
合計	27	104	10	3	2	6	0	3	155	1	1	1	1	0	0	3	0	0	2	0	1	1	0	1	0	0	0	0	0	0	2	169

発生割合	0日	1日	2日	3日	4日	5日	6日	7日	0～7日 小計	8日	9日	10日	11日	12日	13日	14日	15日	16日	17日	18日	19日	20日	21日	22日	23日	24日	25日	26日	27日	28日	合計
発熱	2.1	9.0	0.3	0.1	0.0	0.3	0.0	0.1	12.0	0.0	0.0	0.1	0.1	0.0	0.0	0.2	0.0	0.0	0.0	0.0	0.1	0.0	0.0	0.0	0.0	0.0	0.0	0.0	0.0	0.0	0.1	12.7
37.5℃以上 38.5℃未満	1.2	6.3	0.1	0.1	0.0	0.1	0.0	0.1	7.9	0.0	0.0	0.1	0.1	0.0	0.0	0.1	0.0	0.0	0.0	0.0	0.1	0.0	0.0	0.0	0.0	0.0	0.0	0.0	0.0	0.0	0.0	8.4
38.5℃以上	0.9	2.8	0.2	0.0	0.0	0.2	0.0	0.0	4.1	0.0	0.0	0.0	0.0	0.0	0.0	0.1	0.0	0.0	0.0	0.0	0.0	0.0	0.0	0.0	0.0	0.0	0.0	0.0	0.0	0.0	0.1	4.3
けいれん	0.0	0.0	0.0	0.0	0.0	0.0	0.0	0.0	0.0	0.0	0.0	0.0	0.0	0.0	0.0	0.0	0.0	0.0	0.0	0.0	0.0	0.0	0.0	0.0	0.0	0.0	0.0	0.0	0.0	0.0	0.0	0.0
37.5℃未満	0.0	0.0	0.0	0.0	0.0	0.0	0.0	0.0	0.0	0.0	0.0	0.0	0.0	0.0	0.0	0.0	0.0	0.0	0.0	0.0	0.0	0.0	0.0	0.0	0.0	0.0	0.0	0.0	0.0	0.0	0.0	0.0
37.5℃以上	0.0	0.0	0.0	0.0	0.0	0.0	0.0	0.0	0.0	0.0	0.0	0.0	0.0	0.0	0.0	0.0	0.0	0.0	0.0	0.0	0.0	0.0	0.0	0.0	0.0	0.0	0.0	0.0	0.0	0.0	0.0	0.0
嘔吐	0.1	0.8	0.1	0.0	0.1	0.0	0.0	0.0	1.1	0.0	0.0	0.0	0.0	0.0	0.0	0.1	0.0	0.0	0.2	0.0	0.0	0.1	0.0	0.1	0.0	0.0	0.0	0.0	0.0	0.0	0.0	1.7
下痢	0.8	1.7	0.7	0.2	0.1	0.3	0.0	0.2	4.0	0.1	0.0	0.0	0.0	0.0	0.0	0.0	0.0	0.0	0.0	0.0	0.0	0.0	0.0	0.0	0.0	0.0	0.0	0.0	0.0	0.0	0.0	4.1
血便	0.0	0.0	0.0	0.0	0.0	0.0	0.0	0.0	0.0	0.0	0.1	0.0	0.0	0.0	0.0	0.0	0.0	0.0	0.0	0.0	0.0	0.0	0.0	0.0	0.0	0.0	0.0	0.0	0.0	0.0	0.1	0.2
合計	3.0	11.5	1.1	0.3	0.2	0.7	0.0	0.3	17.1	0.1	0.1	0.1	0.1	0.0	0.0	0.3	0.0	0.0	0.2	0.0	0.1	0.1	0.0	0.1	0.0	0.0	0.0	0.0	0.0	0.0	0.2	18.6

ロタ2回目

GSK　（対象者数　2,310　人）　（異常発生者数　391　人）

発現日	0日	1日	2日	3日	4日	5日	6日	7日	0～7日 小計	8日	9日	10日	11日	12日	13日	14日	15日	16日	17日	18日	19日	20日	21日	22日	23日	24日	25日	26日	27日	28日	合計
発熱	49	197	7	1	0	0	4	3	261	0	4	2	0	2	0	1	0	2	0	1	0	0	0	0	0	0	0	0	0	0	2	275
37.5℃以上 38.5℃未満	30	130	6	0	0	0	1	2	169	0	2	2	0	2	0	1	0	1	0	0	0	0	0	0	0	0	0	0	0	0	1	178
38.5℃以上	19	67	1	1	0	0	3	1	92	0	2	0	0	0	0	0	0	1	0	1	0	0	0	0	0	0	0	0	0	0	1	97
けいれん	0	0	0	0	0	0	0	0	0	0	0	0	0	0	0	0	0	0	0	0	0	0	0	0	0	0	0	0	0	0	0	0
37.5℃未満	0	0	0	0	0	0	0	0	0	0	0	0	0	0	0	0	0	0	0	0	0	0	0	0	0	0	0	0	0	0	0	0
37.5℃以上	0	0	0	0	0	0	0	0	0	0	0	0	0	0	0	0	0	0	0	0	0	0	0	0	0	0	0	0	0	0	0	0
嘔吐	5	4	6	1	2	0	2	0	20	0	1	0	0	1	0	0	0	0	0	0	0	1	0	0	0	0	0	0	0	0	23
下痢	13	29	6	5	2	6	2	4	67	1	1	2	1	1	0	1	1	1	1	0	0	1	0	1	0	0	0	1	0	0	80
血便	2	3	0	0	0	0	0	0	5	0	0	0	0	0	0	1	1	0	0	1	0	0	0	1	0	0	0	1	0	1	11
合計	69	233	19	7	4	6	8	7	353	1	6	4	1	4	0	3	2	3	1	2	0	2	0	2	0	0	0	2	0	3	389

発生割合	0日	1日	2日	3日	4日	5日	6日	7日	0～7日 小計	8日	9日	10日	11日	12日	13日	14日	15日	16日	17日	18日	19日	20日	21日	22日	23日	24日	25日	26日	27日	28日	合計
発熱	2.1	8.5	0.3	0.0	0.0	0.0	0.2	0.1	11.3	0.0	0.2	0.1	0.0	0.1	0.0	0.0	0.0	0.1	0.0	0.0	0.0	0.0	0.0	0.0	0.0	0.0	0.0	0.0	0.0	0.0	0.1	11.9
37.5℃以上 38.5℃未満	1.3	5.6	0.3	0.0	0.0	0.0	0.0	0.1	7.3	0.0	0.1	0.1	0.0	0.1	0.0	0.0	0.0	0.0	0.0	0.0	0.0	0.0	0.0	0.0	0.0	0.0	0.0	0.0	0.0	0.0	0.0	7.7
38.5℃以上	0.8	2.9	0.0	0.0	0.0	0.0	0.1	0.0	4.0	0.0	0.1	0.0	0.0	0.0	0.0	0.0	0.0	0.0	0.0	0.0	0.0	0.0	0.0	0.0	0.0	0.0	0.0	0.0	0.0	0.0	0.0	4.2
けいれん	0.0	0.0	0.0	0.0	0.0	0.0	0.0	0.0	0.0	0.0	0.0	0.0	0.0	0.0	0.0	0.0	0.0	0.0	0.0	0.0	0.0	0.0	0.0	0.0	0.0	0.0	0.0	0.0	0.0	0.0	0.0	0.0
37.5℃未満	0.0	0.0	0.0	0.0	0.0	0.0	0.0	0.0	0.0	0.0	0.0	0.0	0.0	0.0	0.0	0.0	0.0	0.0	0.0	0.0	0.0	0.0	0.0	0.0	0.0	0.0	0.0	0.0	0.0	0.0	0.0	0.0
37.5℃以上	0.0	0.0	0.0	0.0	0.0	0.0	0.0	0.0	0.0	0.0	0.0	0.0	0.0	0.0	0.0	0.0	0.0	0.0	0.0	0.0	0.0	0.0	0.0	0.0	0.0	0.0	0.0	0.0	0.0	0.0	0.0	0.0
嘔吐	0.2	0.2	0.3	0.0	0.1	0.0	0.1	0.0	0.9	0.0	0.0	0.0	0.0	0.0	0.0	0.0	0.0	0.0	0.0	0.0	0.0	0.0	0.0	0.0	0.0	0.0	0.0	0.0	0.0	0.0	1.0
下痢	0.6	1.3	0.3	0.2	0.1	0.3	0.1	0.2	2.9	0.0	0.0	0.1	0.0	0.0	0.0	0.0	0.0	0.0	0.0	0.0	0.0	0.0	0.0	0.0	0.0	0.0	0.0	0.0	0.0	0.0	3.5
血便	0.1	0.1	0.0	0.0	0.0	0.0	0.0	0.0	0.2	0.0	0.0	0.0	0.0	0.0	0.0	0.0	0.0	0.0	0.0	0.0	0.0	0.0	0.0	0.0	0.0	0.0	0.0	0.0	0.0	0.0	0.5
合計	3.0	10.1	0.8	0.3	0.2	0.3	0.3	0.3	15.3	0.0	0.3	0.2	0.0	0.2	0.0	0.1	0.1	0.1	0.0	0.1	0.0	0.1	0.0	0.1	0.0	0.0	0.0	0.1	0.0	0.1	16.8

ロタ3回目

MSD　　（対象者数　645　人）　（異常発生者数　115　人）

発現日	0日	1日	2日	3日	4日	5日	6日	7日	0～7日 小計	8日	9日	10日	11日	12日	13日	14日	15日	16日	17日	18日	19日	20日	21日	22日	23日	24日	25日	26日	27日	28日	合計
発熱	12	52	2	1	1	0	0	0	68	1	2	0	0	0	0	1	0	1	0	1	0	0	0	0	0	0	0	0	0	0	74
37.5℃以上 38.5℃未満	8	39	1	0	0	0	0	0	48	0	2	0	0	0	0	1	0	1	0	1	0	0	0	0	0	0	0	0	0	0	53
38.5℃以上	4	13	1	1	1	0	0	0	20	1	0	0	0	0	0	0	0	0	0	0	0	0	0	0	0	0	0	0	0	0	21
けいれん	0	0	0	0	0	0	0	0	0	0	0	0	0	0	0	0	0	0	0	0	0	0	0	0	0	0	0	0	0	0	0
37.5℃未満	0	0	0	0	0	0	0	0	0	0	0	0	0	0	0	0	0	0	0	0	0	0	0	0	0	0	0	0	0	0	0
37.5℃以上	0	0	0	0	0	0	0	0	0	0	0	0	0	0	0	0	0	0	0	0	0	0	0	0	0	0	0	0	0	0	0
嘔吐	0	1	1	0	0	0	1	0	3	0	1	0	0	1	0	0	0	0	0	0	0	0	0	0	0	0	0	0	0	0	5
下痢	5	9	3	2	1	1	0	0	21	0	0	0	0	1	0	0	0	1	0	1	0	0	0	1	0	0	0	1	1	0	27
血便	0	3	1	2	0	0	0	0	6	0	0	0	0	0	0	0	0	0	0	0	0	0	0	0	0	0	1	0	0	0	7
合計	17	65	7	5	2	1	1	0	98	1	3	0	0	2	0	1	0	2	0	2	0	0	0	1	0	0	1	1	1	0	113

発生割合	0日	1日	2日	3日	4日	5日	6日	7日	0～7日 小計	8日	9日	10日	11日	12日	13日	14日	15日	16日	17日	18日	19日	20日	21日	22日	23日	24日	25日	26日	27日	28日	合計
発熱	1.9	8.1	0.3	0.2	0.2	0.0	0.0	0.0	10.5	0.2	0.3	0.0	0.0	0.0	0.0	0.2	0.0	0.2	0.0	0.2	0.0	0.0	0.0	0.0	0.0	0.0	0.0	0.0	0.0	0.0	11.5
37.5℃以上 38.5℃未満	1.2	6.0	0.2	0.0	0.0	0.0	0.0	0.0	7.4	0.0	0.3	0.0	0.0	0.0	0.0	0.2	0.0	0.2	0.0	0.2	0.0	0.0	0.0	0.0	0.0	0.0	0.0	0.0	0.0	0.0	8.2
38.5℃以上	0.6	2.0	0.2	0.2	0.2	0.0	0.0	0.0	3.1	0.2	0.0	0.0	0.0	0.0	0.0	0.0	0.0	0.0	0.0	0.0	0.0	0.0	0.0	0.0	0.0	0.0	0.0	0.0	0.0	0.0	3.3
けいれん	0.0	0.0	0.0	0.0	0.0	0.0	0.0	0.0	0.0	0.0	0.0	0.0	0.0	0.0	0.0	0.0	0.0	0.0	0.0	0.0	0.0	0.0	0.0	0.0	0.0	0.0	0.0	0.0	0.0	0.0	0.0
37.5℃未満	0.0	0.0	0.0	0.0	0.0	0.0	0.0	0.0	0.0	0.0	0.0	0.0	0.0	0.0	0.0	0.0	0.0	0.0	0.0	0.0	0.0	0.0	0.0	0.0	0.0	0.0	0.0	0.0	0.0	0.0	0.0
37.5℃以上	0.0	0.0	0.0	0.0	0.0	0.0	0.0	0.0	0.0	0.0	0.0	0.0	0.0	0.0	0.0	0.0	0.0	0.0	0.0	0.0	0.0	0.0	0.0	0.0	0.0	0.0	0.0	0.0	0.0	0.0	0.0
嘔吐	0.0	0.2	0.2	0.0	0.0	0.0	0.2	0.0	0.5	0.0	0.2	0.0	0.0	0.2	0.0	0.0	0.0	0.0	0.0	0.0	0.0	0.0	0.0	0.0	0.0	0.0	0.0	0.0	0.0	0.0	0.8
下痢	0.8	1.4	0.5	0.3	0.2	0.2	0.0	0.0	3.3	0.0	0.0	0.0	0.0	0.2	0.0	0.0	0.0	0.2	0.0	0.2	0.0	0.0	0.0	0.2	0.0	0.0	0.0	0.2	0.2	0.0	4.2
血便	0.0	0.5	0.2	0.3	0.0	0.0	0.0	0.0	0.9	0.0	0.0	0.0	0.0	0.0	0.0	0.0	0.0	0.0	0.0	0.0	0.0	0.0	0.0	0.0	0.0	0.0	0.2	0.0	0.0	0.0	1.1
合計	2.6	10.1	1.1	0.8	0.3	0.2	0.2	0.0	15.2	0.2	0.5	0.0	0.0	0.3	0.0	0.2	0.0	0.3	0.0	0.3	0.0	0.0	0.0	0.2	0.0	0.0	0.2	0.2	0.2	0.0	17.5

ロタ3回目

GSK　　（対象者数　13　人）　（異常発生者数　4　人）

発現日	0日	1日	2日	3日	4日	5日	6日	7日	0～7日 小計	8日	9日	10日	11日	12日	13日	14日	15日	16日	17日	18日	19日	20日	21日	22日	23日	24日	25日	26日	27日	28日	合計
発熱	0	2	0	0	0	0	0	0	2	0	0	0	0	0	0	0	0	0	0	0	0	0	0	0	0	0	0	0	0	0	2
37.5℃以上 38.5℃未満	0	0	0	0	0	0	0	0	0	0	0	0	0	0	0	0	0	0	0	0	0	0	0	0	0	0	0	0	0	0	0
38.5℃以上	0	2	0	0	0	0	0	0	2	0	0	0	0	0	0	0	0	0	0	0	0	0	0	0	0	0	0	0	0	0	2
けいれん	0	0	0	0	0	0	0	0	0	0	0	0	0	0	0	0	0	0	0	0	0	0	0	0	0	0	0	0	0	0	0
37.5℃未満	0	0	0	0	0	0	0	0	0	0	0	0	0	0	0	0	0	0	0	0	0	0	0	0	0	0	0	0	0	0	0
37.5℃以上	0	0	0	0	0	0	0	0	0	0	0	0	0	0	0	0	0	0	0	0	0	0	0	0	0	0	0	0	0	0	0
嘔吐	0	0	0	0	0	0	0	0	0	0	0	0	0	0	0	0	0	0	0	0	0	0	0	0	0	0	0	0	0	0	0
下痢	0	0	0	0	0	0	0	0	0	0	0	0	0	0	0	0	0	0	1	0	0	0	0	0	0	0	0	0	0	0	1
血便	0	0	0	0	0	0	0	0	0	0	0	0	0	0	0	0	0	0	0	0	0	0	0	0	0	0	0	0	0	0	0
合計	0	2	0	0	0	0	0	0	2	0	0	0	0	0	0	0	0	0	1	0	0	0	0	0	0	0	0	0	0	0	3

発生割合	0日	1日	2日	3日	4日	5日	6日	7日	0～7日 小計	8日	9日	10日	11日	12日	13日	14日	15日	16日	17日	18日	19日	20日	21日	22日	23日	24日	25日	26日	27日	28日	合計
発熱	0.0	15.4	0.0	0.0	0.0	0.0	0.0	0.0	15.4	0.0	0.0	0.0	0.0	0.0	0.0	0.0	0.0	0.0	0.0	0.0	0.0	0.0	0.0	0.0	0.0	0.0	0.0	0.0	0.0	0.0	15.4
37.5℃以上 38.5℃未満	0.0	0.0	0.0	0.0	0.0	0.0	0.0	0.0	0.0	0.0	0.0	0.0	0.0	0.0	0.0	0.0	0.0	0.0	0.0	0.0	0.0	0.0	0.0	0.0	0.0	0.0	0.0	0.0	0.0	0.0	0.0
38.5℃以上	0.0	15.4	0.0	0.0	0.0	0.0	0.0	0.0	15.4	0.0	0.0	0.0	0.0	0.0	0.0	0.0	0.0	0.0	0.0	0.0	0.0	0.0	0.0	0.0	0.0	0.0	0.0	0.0	0.0	0.0	15.4
けいれん	0.0	0.0	0.0	0.0	0.0	0.0	0.0	0.0	0.0	0.0	0.0	0.0	0.0	0.0	0.0	0.0	0.0	0.0	0.0	0.0	0.0	0.0	0.0	0.0	0.0	0.0	0.0	0.0	0.0	0.0	0.0
37.5℃未満	0.0	0.0	0.0	0.0	0.0	0.0	0.0	0.0	0.0	0.0	0.0	0.0	0.0	0.0	0.0	0.0	0.0	0.0	0.0	0.0	0.0	0.0	0.0	0.0	0.0	0.0	0.0	0.0	0.0	0.0	0.0
37.5℃以上	0.0	0.0	0.0	0.0	0.0	0.0	0.0	0.0	0.0	0.0	0.0	0.0	0.0	0.0	0.0	0.0	0.0	0.0	0.0	0.0	0.0	0.0	0.0	0.0	0.0	0.0	0.0	0.0	0.0	0.0	0.0
嘔吐	0.0	0.0	0.0	0.0	0.0	0.0	0.0	0.0	0.0	0.0	0.0	0.0	0.0	0.0	0.0	0.0	0.0	0.0	0.0	0.0	0.0	0.0	0.0	0.0	0.0	0.0	0.0	0.0	0.0	0.0	0.0
下痢	0.0	0.0	0.0	0.0	0.0	0.0	0.0	0.0	0.0	0.0	0.0	0.0	0.0	0.0	0.0	0.0	0.0	0.0	7.7	0.0	0.0	0.0	0.0	0.0	0.0	0.0	0.0	0.0	0.0	0.0	7.7
血便	0.0	0.0	0.0	0.0	0.0	0.0	0.0	0.0	0.0	0.0	0.0	0.0	0.0	0.0	0.0	0.0	0.0	0.0	0.0	0.0	0.0	0.0	0.0	0.0	0.0	0.0	0.0	0.0	0.0	0.0	0.0
合計	0.0	15.4	0.0	0.0	0.0	0.0	0.0	0.0	15.4	0.0	0.0	0.0	0.0	0.0	0.0	0.0	0.0	0.0	7.7	0.0	0.0	0.0	0.0	0.0	0.0	0.0	0.0	0.0	0.0	0.0	23.1

HPV1回目

MSD　　（対象者数　929　人）　（異常発生者数　131　人）

発現日	0日	1日	2日	3日	4日	5日	6日	7日	0～7日 小計	8日	9日	10日	11日	12日	13日	14日	15日	16日	17日	18日	19日	20日	21日	22日	23日	24日	25日	26日	27日	28日	合計
発熱	5	1	3	0	1	1	1	1	13	1	0	0	0	0	0	0	0	0	1	0	0	0	0	0	1	1	0	0	0	0	17
37.5℃以上 38.5℃未満	5	1	0	0	1	1	1	0	9	1	0	0	0	0	0	0	0	0	1	0	0	0	0	0	0	1	0	0	0	0	12
38.5℃以上	0	0	3	0	0	0	0	1	4	0	0	0	0	0	0	0	0	0	0	0	0	0	0	0	1	0	0	0	0	0	5
局所反応	35	25	3	1	0	1	1	2	68	1	0	0	0	0	0	0	0	0	0	0	0	0	1	0	0	0	0	0	1	1	72
嘔吐	0	1	0	1	0	0	0	0	2	0	0	0	0	0	0	0	0	0	0	0	0	0	0	0	0	0	0	0	0	0	2
蕁麻疹	4	0	0	0	0	0	0	0	4	0	0	0	0	0	0	0	0	0	0	0	0	0	0	0	0	0	1	0	0	0	5
全身倦怠感	25	16	2	0	1	0	0	0	44	0	0	0	0	1	1	0	0	0	0	0	0	0	0	0	1	0	0	0	0	1	48
頭痛	20	15	4	3	2	0	1	0	45	1	0	0	0	0	1	0	0	0	0	1	0	0	0	0	1	1	0	1	0	0	51
合計	89	58	12	5	4	2	3	3	176	3	0	0	0	1	2	0	0	0	1	1	0	0	1	0	3	2	1	1	1	2	195

発生割合	0日	1日	2日	3日	4日	5日	6日	7日	0～7日 小計	8日	9日	10日	11日	12日	13日	14日	15日	16日	17日	18日	19日	20日	21日	22日	23日	24日	25日	26日	27日	28日	合計
発熱	0.5	0.1	0.3	0.0	0.1	0.1	0.1	0.1	1.4	0.1	0.0	0.0	0.0	0.0	0.0	0.0	0.0	0.0	0.1	0.0	0.0	0.0	0.0	0.0	0.1	0.1	0.0	0.0	0.0	0.0	1.8
37.5℃以上 38.5℃未満	0.5	0.1	0.0	0.0	0.1	0.1	0.1	0.0	1.0	0.1	0.0	0.0	0.0	0.0	0.0	0.0	0.0	0.0	0.1	0.0	0.0	0.0	0.0	0.0	0.0	0.1	0.0	0.0	0.0	0.0	1.3
38.5℃以上	0.0	0.0	0.3	0.0	0.0	0.0	0.0	0.1	0.4	0.0	0.0	0.0	0.0	0.0	0.0	0.0	0.0	0.0	0.0	0.0	0.0	0.0	0.0	0.0	0.1	0.0	0.0	0.0	0.0	0.0	0.5
局所反応	3.8	2.7	0.3	0.1	0.0	0.1	0.1	0.2	7.3	0.1	0.0	0.0	0.0	0.0	0.0	0.0	0.0	0.0	0.0	0.0	0.0	0.0	0.1	0.0	0.0	0.0	0.0	0.0	0.1	0.1	7.8
嘔吐	0.0	0.1	0.0	0.1	0.0	0.0	0.0	0.0	0.2	0.0	0.0	0.0	0.0	0.0	0.0	0.0	0.0	0.0	0.0	0.0	0.0	0.0	0.0	0.0	0.0	0.0	0.0	0.0	0.0	0.0	0.2
蕁麻疹	0.4	0.0	0.0	0.0	0.0	0.0	0.0	0.0	0.4	0.0	0.0	0.0	0.0	0.0	0.0	0.0	0.0	0.0	0.0	0.0	0.0	0.0	0.0	0.0	0.0	0.0	0.1	0.0	0.0	0.0	0.5
全身倦怠感	2.7	1.7	0.2	0.0	0.1	0.0	0.0	0.0	4.7	0.0	0.0	0.0	0.0	0.1	0.1	0.0	0.0	0.0	0.0	0.0	0.0	0.0	0.0	0.0	0.1	0.0	0.0	0.0	0.0	0.1	5.2
頭痛	2.2	1.6	0.4	0.3	0.2	0.0	0.1	0.0	4.8	0.1	0.0	0.0	0.0	0.0	0.1	0.0	0.0	0.0	0.0	0.1	0.0	0.0	0.0	0.0	0.1	0.1	0.0	0.1	0.0	0.0	5.5
合計	9.6	6.2	1.3	0.5	0.4	0.2	0.3	0.3	18.9	0.3	0.0	0.0	0.0	0.1	0.2	0.0	0.0	0.0	0.1	0.1	0.0	0.0	0.1	0.0	0.3	0.2	0.1	0.1	0.1	0.2	21.0

HPV1回目

GSK　　（対象者数　33　人）　（異常発生者数　2　人）

発現日	0日	1日	2日	3日	4日	5日	6日	7日	0～7日 小計	8日	9日	10日	11日	12日	13日	14日	15日	16日	17日	18日	19日	20日	21日	22日	23日	24日	25日	26日	27日	28日	合計
発熱	0	0	0	0	0	0	0	0	0	0	0	0	0	0	0	0	0	0	0	0	0	0	0	0	0	0	0	0	0	0	0
37.5℃以上 38.5℃未満	0	0	0	0	0	0	0	0	0	0	0	0	0	0	0	0	0	0	0	0	0	0	0	0	0	0	0	0	0	0	0
38.5℃以上	0	0	0	0	0	0	0	0	0	0	0	0	0	0	0	0	0	0	0	0	0	0	0	0	0	0	0	0	0	0	0
局所反応	2	0	0	0	0	0	0	0	2	0	0	0	0	0	0	0	0	0	0	0	0	0	0	0	0	0	0	0	0	0	2
嘔吐	0	0	0	0	0	0	0	0	0	0	0	0	0	0	0	0	0	0	0	0	0	0	0	0	0	0	0	0	0	0	0
蕁麻疹	0	0	0	0	0	0	0	0	0	0	0	0	0	0	0	0	0	0	0	0	0	0	0	0	0	0	0	0	0	0	0
全身倦怠感	0	0	0	0	0	0	0	0	0	0	0	0	0	0	0	0	0	0	0	0	0	0	0	0	0	0	0	0	0	0	0
頭痛	0	3	0	0	0	0	0	0	3	0	0	0	0	0	0	0	0	0	0	0	0	0	0	0	0	0	0	0	0	0	3
合計	2	3	0	0	0	0	0	0	5	0	0	0	0	0	0	0	0	0	0	0	0	0	0	0	0	0	0	0	0	0	5

発生割合	0日	1日	2日	3日	4日	5日	6日	7日	0～7日 小計	8日	9日	10日	11日	12日	13日	14日	15日	16日	17日	18日	19日	20日	21日	22日	23日	24日	25日	26日	27日	28日	合計
発熱	0.0	0.0	0.0	0.0	0.0	0.0	0.0	0.0	0.0	0.0	0.0	0.0	0.0	0.0	0.0	0.0	0.0	0.0	0.0	0.0	0.0	0.0	0.0	0.0	0.0	0.0	0.0	0.0	0.0	0.0	0.0
37.5℃以上 38.5℃未満	0.0	0.0	0.0	0.0	0.0	0.0	0.0	0.0	0.0	0.0	0.0	0.0	0.0	0.0	0.0	0.0	0.0	0.0	0.0	0.0	0.0	0.0	0.0	0.0	0.0	0.0	0.0	0.0	0.0	0.0	0.0
38.5℃以上	0.0	0.0	0.0	0.0	0.0	0.0	0.0	0.0	0.0	0.0	0.0	0.0	0.0	0.0	0.0	0.0	0.0	0.0	0.0	0.0	0.0	0.0	0.0	0.0	0.0	0.0	0.0	0.0	0.0	0.0	0.0
局所反応	6.1	0.0	0.0	0.0	0.0	0.0	0.0	0.0	6.1	0.0	0.0	0.0	0.0	0.0	0.0	0.0	0.0	0.0	0.0	0.0	0.0	0.0	0.0	0.0	0.0	0.0	0.0	0.0	0.0	0.0	6.1
嘔吐	0.0	0.0	0.0	0.0	0.0	0.0	0.0	0.0	0.0	0.0	0.0	0.0	0.0	0.0	0.0	0.0	0.0	0.0	0.0	0.0	0.0	0.0	0.0	0.0	0.0	0.0	0.0	0.0	0.0	0.0	0.0
蕁麻疹	0.0	0.0	0.0	0.0	0.0	0.0	0.0	0.0	0.0	0.0	0.0	0.0	0.0	0.0	0.0	0.0	0.0	0.0	0.0	0.0	0.0	0.0	0.0	0.0	0.0	0.0	0.0	0.0	0.0	0.0	0.0
全身倦怠感	0.0	0.0	0.0	0.0	0.0	0.0	0.0	0.0	0.0	0.0	0.0	0.0	0.0	0.0	0.0	0.0	0.0	0.0	0.0	0.0	0.0	0.0	0.0	0.0	0.0	0.0	0.0	0.0	0.0	0.0	0.0
頭痛	0.0	10.1	0.0	0.0	0.0	0.0	0.0	0.0	10.1	0.0	0.0	0.0	0.0	0.0	0.0	0.0	0.0	0.0	0.0	0.0	0.0	0.0	0.0	0.0	0.0	0.0	0.0	0.0	0.0	0.0	10.1
合計	6.1	10.1	0.0	0.0	0.0	0.0	0.0	0.0	16.2	0.0	0.0	0.0	0.0	0.0	0.0	0.0	0.0	0.0	0.0	0.0	0.0	0.0	0.0	0.0	0.0	0.0	0.0	0.0	0.0	0.0	16.2

HPV2回目

MSD　　（対象者数　1158　人）　（異常発生者数　123　人）

発現日	0日	1日	2日	3日	4日	5日	6日	7日	0～7日 小計	8日	9日	10日	11日	12日	13日	14日	15日	16日	17日	18日	19日	20日	21日	22日	23日	24日	25日	26日	27日	28日	合計
発熱	1	9	0	1	1	0	0	1	13	0	0	0	0	0	0	0	0	0	0	0	0	0	0	1	0	0	0	0	0	0	14
37.5℃以上 38.5℃未満	1	4	0	1	1	0	0	1	8	0	0	0	0	0	0	0	0	0	0	0	0	0	0	1	0	0	0	0	0	0	9
38.5℃以上	0	5	0	0	0	0	0	0	5	0	0	0	0	0	0	0	0	0	0	0	0	0	0	0	0	0	0	0	0	0	5
局所反応	35	33	7	1	2	0	0	1	79	1	0	0	0	0	0	0	1	0	0	0	0	0	0	0	1	0	0	0	0	0	82
嘔吐	0	0	0	0	0	0	0	0	0	0	0	0	0	0	0	0	0	0	0	0	0	0	0	0	0	0	0	0	0	0	0
蕁麻疹	2	0	0	0	0	0	0	0	2	0	0	0	1	0	0	0	0	0	0	0	0	0	0	0	0	0	0	0	0	0	3
全身倦怠感	13	21	0	0	0	0	2	0	36	1	0	0	0	0	0	0	0	0	0	0	0	0	0	0	0	0	0	0	0	0	37
頭痛	6	14	4	1	1	0	1	0	27	1	0	0	0	0	0	0	1	0	0	0	0	0	0	0	0	0	1	0	0	0	30
合計	57	77	11	3	4	0	3	2	157	3	0	0	1	0	0	0	2	0	0	0	0	0	0	1	1	0	1	0	0	0	166

発生割合	0日	1日	2日	3日	4日	5日	6日	7日	0～7日 小計	8日	9日	10日	11日	12日	13日	14日	15日	16日	17日	18日	19日	20日	21日	22日	23日	24日	25日	26日	27日	28日	合計
発熱	0.1	0.8	0.0	0.1	0.1	0.0	0.0	0.1	1.1	0.0	0.0	0.0	0.0	0.0	0.0	0.0	0.0	0.0	0.0	0.0	0.0	0.0	0.0	0.1	0.0	0.0	0.0	0.0	0.0	0.0	1.2
37.5℃以上 38.5℃未満	0.1	0.3	0.0	0.1	0.1	0.0	0.0	0.1	0.7	0.0	0.0	0.0	0.0	0.0	0.0	0.0	0.0	0.0	0.0	0.0	0.0	0.0	0.0	0.1	0.0	0.0	0.0	0.0	0.0	0.0	0.8
38.5℃以上	0.0	0.4	0.0	0.0	0.0	0.0	0.0	0.0	0.4	0.0	0.0	0.0	0.0	0.0	0.0	0.0	0.0	0.0	0.0	0.0	0.0	0.0	0.0	0.0	0.0	0.0	0.0	0.0	0.0	0.0	0.4
局所反応	3.0	2.8	0.6	0.1	0.2	0.0	0.0	0.1	6.8	0.1	0.0	0.0	0.0	0.0	0.0	0.0	0.1	0.0	0.0	0.0	0.0	0.0	0.0	0.0	0.1	0.0	0.0	0.0	0.0	0.0	7.1
嘔吐	0.0	0.0	0.0	0.0	0.0	0.0	0.0	0.0	0.0	0.0	0.0	0.0	0.0	0.0	0.0	0.0	0.0	0.0	0.0	0.0	0.0	0.0	0.0	0.0	0.0	0.0	0.0	0.0	0.0	0.0	0.0
蕁麻疹	0.2	0.0	0.0	0.0	0.0	0.0	0.0	0.0	0.2	0.0	0.0	0.0	0.1	0.0	0.0	0.0	0.0	0.0	0.0	0.0	0.0	0.0	0.0	0.0	0.0	0.0	0.0	0.0	0.0	0.0	0.3
全身倦怠感	1.1	1.8	0.0	0.0	0.0	0.0	0.2	0.0	3.1	0.1	0.0	0.0	0.0	0.0	0.0	0.0	0.0	0.0	0.0	0.0	0.0	0.0	0.0	0.0	0.0	0.0	0.0	0.0	0.0	0.0	3.2
頭痛	0.5	1.2	0.3	0.1	0.1	0.0	0.1	0.0	2.3	0.1	0.0	0.0	0.0	0.0	0.0	0.0	0.1	0.0	0.0	0.0	0.0	0.0	0.0	0.0	0.0	0.0	0.1	0.0	0.0	0.0	2.6
合計	4.9	6.6	0.9	0.3	0.3	0.0	0.3	0.2	13.6	0.3	0.0	0.0	0.1	0.0	0.0	0.0	0.2	0.0	0.0	0.0	0.0	0.0	0.0	0.1	0.1	0.0	0.1	0.0	0.0	0.0	14.3

HPV2回目

GSK　　（対象者数　38　人）　（異常発生者数　2　人）

発現日	0日	1日	2日	3日	4日	5日	6日	7日	0～7日 小計	8日	9日	10日	11日	12日	13日	14日	15日	16日	17日	18日	19日	20日	21日	22日	23日	24日	25日	26日	27日	28日	合計
発熱	0	0	0	0	0	0	0	0	0	0	0	0	0	0	0	0	0	0	0	0	0	0	0	0	0	0	0	0	0	0	0
37.5℃以上 38.5℃未満	0	0	0	0	0	0	0	0	0	0	0	0	0	0	0	0	0	0	0	0	0	0	0	0	0	0	0	0	0	0	0
38.5℃以上	0	0	0	0	0	0	0	0	0	0	0	0	0	0	0	0	0	0	0	0	0	0	0	0	0	0	0	0	0	0	0
局所反応	0	1	0	0	0	0	0	0	1	0	0	0	0	0	0	0	0	0	0	0	0	0	0	0	0	0	0	0	0	0	1
嘔吐	0	0	0	0	0	0	0	0	0	0	0	0	0	0	0	0	0	0	0	0	0	0	0	0	0	0	0	0	0	0	0
蕁麻疹	0	0	0	0	0	0	0	0	0	0	0	0	0	0	0	0	0	0	0	0	0	0	0	0	0	0	0	0	0	0	0
全身倦怠感	0	0	0	0	0	0	0	0	0	0	0	0	0	0	0	0	0	0	0	0	0	0	0	0	0	0	0	0	0	0	0
頭痛	0	1	0	0	0	0	0	0	1	0	0	0	0	0	0	0	0	0	0	0	0	0	0	0	0	0	0	0	0	0	1
合計	0	2	0	0	0	0	0	0	2	0	0	0	0	0	0	0	0	0	0	0	0	0	0	0	0	0	0	0	0	0	2

発生割合	0日	1日	2日	3日	4日	5日	6日	7日	0～7日 小計	8日	9日	10日	11日	12日	13日	14日	15日	16日	17日	18日	19日	20日	21日	22日	23日	24日	25日	26日	27日	28日	合計
発熱	0.0	0.0	0.0	0.0	0.0	0.0	0.0	0.0	0.0	0.0	0.0	0.0	0.0	0.0	0.0	0.0	0.0	0.0	0.0	0.0	0.0	0.0	0.0	0.0	0.0	0.0	0.0	0.0	0.0	0.0	0.0
37.5℃以上 38.5℃未満	0.0	0.0	0.0	0.0	0.0	0.0	0.0	0.0	0.0	0.0	0.0	0.0	0.0	0.0	0.0	0.0	0.0	0.0	0.0	0.0	0.0	0.0	0.0	0.0	0.0	0.0	0.0	0.0	0.0	0.0	0.0
38.5℃以上	0.0	0.0	0.0	0.0	0.0	0.0	0.0	0.0	0.0	0.0	0.0	0.0	0.0	0.0	0.0	0.0	0.0	0.0	0.0	0.0	0.0	0.0	0.0	0.0	0.0	0.0	0.0	0.0	0.0	0.0	0.0
局所反応	0.0	2.6	0.0	0.0	0.0	0.0	0.0	0.0	2.6	0.0	0.0	0.0	0.0	0.0	0.0	0.0	0.0	0.0	0.0	0.0	0.0	0.0	0.0	0.0	0.0	0.0	0.0	0.0	0.0	0.0	2.6
嘔吐	0.0	0.0	0.0	0.0	0.0	0.0	0.0	0.0	0.0	0.0	0.0	0.0	0.0	0.0	0.0	0.0	0.0	0.0	0.0	0.0	0.0	0.0	0.0	0.0	0.0	0.0	0.0	0.0	0.0	0.0	0.0
蕁麻疹	0.0	0.0	0.0	0.0	0.0	0.0	0.0	0.0	0.0	0.0	0.0	0.0	0.0	0.0	0.0	0.0	0.0	0.0	0.0	0.0	0.0	0.0	0.0	0.0	0.0	0.0	0.0	0.0	0.0	0.0	0.0
全身倦怠感	0.0	0.0	0.0	0.0	0.0	0.0	0.0	0.0	0.0	0.0	0.0	0.0	0.0	0.0	0.0	0.0	0.0	0.0	0.0	0.0	0.0	0.0	0.0	0.0	0.0	0.0	0.0	0.0	0.0	0.0	0.0
頭痛	0.0	2.6	0.0	0.0	0.0	0.0	0.0	0.0	2.6	0.0	0.0	0.0	0.0	0.0	0.0	0.0	0.0	0.0	0.0	0.0	0.0	0.0	0.0	0.0	0.0	0.0	0.0	0.0	0.0	0.0	2.6
合計	0.0	5.3	0.0	0.0	0.0	0.0	0.0	0.0	5.3	0.0	0.0	0.0	0.0	0.0	0.0	0.0	0.0	0.0	0.0	0.0	0.0	0.0	0.0	0.0	0.0	0.0	0.0	0.0	0.0	0.0	5.3

HPV3回目

MSD　　（対象者数　542　人）　　（異常発生者数　64　人）

発現日	0日	1日	2日	3日	4日	5日	6日	7日	0～7日 小計	8日	9日	10日	11日	12日	13日	14日	15日	16日	17日	18日	19日	20日	21日	22日	23日	24日	25日	26日	27日	28日	合計
発熱	2	5	1	0	0	1	0	0	9	0	0	0	0	0	1	0	0	0	1	0	0	0	0	0	0	0	0	0	0	0	11
37.5℃以上 38.5℃未満	2	5	1	0	0	1	0	0	9	0	0	0	0	0	1	0	0	0	0	0	0	0	0	0	0	0	0	0	0	0	10
38.5℃以上	0	0	0	0	0	0	0	0	0	0	0	0	0	0	0	0	0	0	1	0	0	0	0	0	0	0	0	0	0	0	1
局所反応	13	26	4	0	1	0	0	0	44	1	0	0	0	0	0	0	0	0	0	0	0	0	0	0	0	0	0	0	0	0	45
嘔吐	0	0	1	0	0	0	0	0	1	0	0	0	0	0	0	0	0	0	0	0	0	0	0	0	0	0	0	0	0	0	1
蕁麻疹	0	0	0	0	1	0	0	0	1	0	0	0	0	0	0	0	0	0	0	0	0	0	0	0	0	0	0	0	0	0	1
全身倦怠感	6	9	1	0	1	0	0	0	17	0	0	0	0	0	1	0	0	0	0	0	0	0	0	0	0	0	0	0	0	0	18
頭痛	6	13	0	1	1	0	0	0	21	0	0	0	0	0	0	0	0	0	0	0	0	0	0	0	0	1	0	0	0	0	22
合計	27	53	7	1	4	1	0	0	93	1	0	0	0	0	2	0	0	0	1	0	0	0	0	0	0	1	0	0	0	0	98

発生割合	0日	1日	2日	3日	4日	5日	6日	7日	0～7日 小計	8日	9日	10日	11日	12日	13日	14日	15日	16日	17日	18日	19日	20日	21日	22日	23日	24日	25日	26日	27日	28日	合計
発熱	0.4	0.9	0.2	0.0	0.0	0.2	0.0	0.0	1.7	0.0	0.0	0.0	0.0	0.0	0.2	0.0	0.0	0.0	0.2	0.0	0.0	0.0	0.0	0.0	0.0	0.0	0.0	0.0	0.0	0.0	2.0
37.5℃以上 38.5℃未満	0.4	0.9	0.2	0.0	0.0	0.2	0.0	0.0	1.7	0.0	0.0	0.0	0.0	0.0	0.2	0.0	0.0	0.0	0.0	0.0	0.0	0.0	0.0	0.0	0.0	0.0	0.0	0.0	0.0	0.0	1.8
38.5℃以上	0.0	0.0	0.0	0.0	0.0	0.0	0.0	0.0	0.0	0.0	0.0	0.0	0.0	0.0	0.0	0.0	0.0	0.0	0.2	0.0	0.0	0.0	0.0	0.0	0.0	0.0	0.0	0.0	0.0	0.0	0.2
局所反応	2.4	4.8	0.7	0.0	0.2	0.0	0.0	0.0	8.1	0.2	0.0	0.0	0.0	0.0	0.0	0.0	0.0	0.0	0.0	0.0	0.0	0.0	0.0	0.0	0.0	0.0	0.0	0.0	0.0	0.0	8.3
嘔吐	0.0	0.0	0.2	0.0	0.0	0.0	0.0	0.0	0.2	0.0	0.0	0.0	0.0	0.0	0.0	0.0	0.0	0.0	0.0	0.0	0.0	0.0	0.0	0.0	0.0	0.0	0.0	0.0	0.0	0.0	0.2
蕁麻疹	0.0	0.0	0.0	0.0	0.2	0.0	0.0	0.0	0.2	0.0	0.0	0.0	0.0	0.0	0.0	0.0	0.0	0.0	0.0	0.0	0.0	0.0	0.0	0.0	0.0	0.0	0.0	0.0	0.0	0.0	0.2
全身倦怠感	1.1	1.7	0.2	0.0	0.2	0.0	0.0	0.0	3.1	0.0	0.0	0.0	0.0	0.0	0.2	0.0	0.0	0.0	0.0	0.0	0.0	0.0	0.0	0.0	0.0	0.0	0.0	0.0	0.0	0.0	3.3
頭痛	1.1	2.4	0.0	0.2	0.2	0.0	0.0	0.0	3.9	0.0	0.0	0.0	0.0	0.0	0.0	0.0	0.0	0.0	0.0	0.0	0.0	0.0	0.0	0.0	0.0	0.2	0.0	0.0	0.0	0.0	4.1
合計	5.0	9.8	1.3	0.2	0.7	0.2	0.0	0.0	17.2	0.2	0.0	0.0	0.0	0.0	0.4	0.0	0.0	0.0	0.2	0.0	0.0	0.0	0.0	0.0	0.0	0.2	0.0	0.0	0.0	0.0	18.1

HPV3回目

GSK　　（対象者数　28　人）　　（異常発生者数　3　人）

発現日	0日	1日	2日	3日	4日	5日	6日	7日	0～7日 小計	8日	9日	10日	11日	12日	13日	14日	15日	16日	17日	18日	19日	20日	21日	22日	23日	24日	25日	26日	27日	28日	合計
発熱	0	1	0	0	0	0	0	0	1	0	0	0	0	0	0	0	0	0	0	0	0	0	0	0	0	0	0	0	0	0	1
37.5℃以上 38.5℃未満	0	1	0	0	0	0	0	0	1	0	0	0	0	0	0	0	0	0	0	0	0	0	0	0	0	0	0	0	0	0	1
38.5℃以上	0	0	0	0	0	0	0	0	0	0	0	0	0	0	0	0	0	0	0	0	0	0	0	0	0	0	0	0	0	0	0
局所反応	2	0	0	0	0	0	0	0	2	0	0	0	0	0	0	0	0	0	0	0	0	0	0	0	0	0	0	0	0	0	2
嘔吐	0	0	0	0	0	0	0	0	0	0	0	0	0	0	0	0	0	0	0	0	0	0	0	0	0	0	0	0	0	0	0
蕁麻疹	0	0	0	0	0	0	0	0	0	0	0	0	0	0	0	0	0	0	0	0	0	0	0	0	0	0	0	0	0	0	0
全身倦怠感	1	1	0	0	0	0	0	0	2	0	0	0	0	0	0	0	0	0	0	0	0	0	0	0	0	0	0	0	0	0	2
頭痛	1	1	0	0	0	0	0	0	2	0	0	0	0	0	0	0	0	0	0	0	0	0	0	0	0	0	0	0	0	0	2
合計	4	3	0	0	0	0	0	0	7	0	0	0	0	0	0	0	0	0	0	0	0	0	0	0	0	0	0	0	0	0	7

発生割合	0日	1日	2日	3日	4日	5日	6日	7日	0～7日 小計	8日	9日	10日	11日	12日	13日	14日	15日	16日	17日	18日	19日	20日	21日	22日	23日	24日	25日	26日	27日	28日	合計
発熱	0.0	3.6	0.0	0.0	0.0	0.0	0.0	0.0	3.6	0.0	0.0	0.0	0.0	0.0	0.0	0.0	0.0	0.0	0.0	0.0	0.0	0.0	0.0	0.0	0.0	0.0	0.0	0.0	0.0	0.0	3.6
37.5℃以上 38.5℃未満	0.0	3.6	0.0	0.0	0.0	0.0	0.0	0.0	3.6	0.0	0.0	0.0	0.0	0.0	0.0	0.0	0.0	0.0	0.0	0.0	0.0	0.0	0.0	0.0	0.0	0.0	0.0	0.0	0.0	0.0	3.6
38.5℃以上	0.0	0.0	0.0	0.0	0.0	0.0	0.0	0.0	0.0	0.0	0.0	0.0	0.0	0.0	0.0	0.0	0.0	0.0	0.0	0.0	0.0	0.0	0.0	0.0	0.0	0.0	0.0	0.0	0.0	0.0	0.0
局所反応	7.1	0.0	0.0	0.0	0.0	0.0	0.0	0.0	7.1	0.0	0.0	0.0	0.0	0.0	0.0	0.0	0.0	0.0	0.0	0.0	0.0	0.0	0.0	0.0	0.0	0.0	0.0	0.0	0.0	0.0	7.1
嘔吐	0.0	0.0	0.0	0.0	0.0	0.0	0.0	0.0	0.0	0.0	0.0	0.0	0.0	0.0	0.0	0.0	0.0	0.0	0.0	0.0	0.0	0.0	0.0	0.0	0.0	0.0	0.0	0.0	0.0	0.0	0.0
蕁麻疹	0.0	0.0	0.0	0.0	0.0	0.0	0.0	0.0	0.0	0.0	0.0	0.0	0.0	0.0	0.0	0.0	0.0	0.0	0.0	0.0	0.0	0.0	0.0	0.0	0.0	0.0	0.0	0.0	0.0	0.0	0.0
全身倦怠感	3.6	3.6	0.0	0.0	0.0	0.0	0.0	0.0	7.1	0.0	0.0	0.0	0.0	0.0	0.0	0.0	0.0	0.0	0.0	0.0	0.0	0.0	0.0	0.0	0.0	0.0	0.0	0.0	0.0	0.0	7.1
頭痛	3.6	3.6	0.0	0.0	0.0	0.0	0.0	0.0	7.1	0.0	0.0	0.0	0.0	0.0	0.0	0.0	0.0	0.0	0.0	0.0	0.0	0.0	0.0	0.0	0.0	0.0	0.0	0.0	0.0	0.0	7.1
合計	14.3	10.7	0.0	0.0	0.0	0.0	0.0	0.0	25.0	0.0	0.0	0.0	0.0	0.0	0.0	0.0	0.0	0.0	0.0	0.0	0.0	0.0	0.0	0.0	0.0	0.0	0.0	0.0	0.0	0.0	25.0

インフルエンザ

第一三共　　（対象者数　7,786　人）　　（異常発生者数　797　人）

発現日	0日	1日	2日	3日	4日	5日	6日	7日	0～7日 小計	8日	9日	10日	11日	12日	13日	14日	15日	16日	17日	18日	19日	20日	21日	22日	23日	24日	25日	26日	27日	28日	合計
発熱	4	9	4	4	4	1	0	2	28	0	0	0	0	1	1	0	0	0	0	0	0	0	0	0	0	0	1	0	0	0	31
37.5℃以上 38.5℃未満	4	7	4	4	3	1	0	0	23	0	0	0	0	1	0	0	0	0	0	0	0	0	0	0	0	0	1	0	0	0	25
38.5℃以上	0	2	0	0	1	0	0	2	5	0	0	0	0	0	1	0	0	0	0	0	0	0	0	0	0	0	0	0	0	0	6
局所反応	123	371	110	27	3	5	0	3	642	0	0	0	3	1	3	1	0	1	1	1	0	0	0	2	2	0	0	0	0	0	657
全身倦怠感	20	33	19	2	3	1	1	1	80	0	0	1	0	1	1	0	0	1	0	0	0	0	0	1	0	0	0	0	0	0	85
蕁麻疹	1	4	2	0	1	1	0	0	9	0	0	1	0	0	0	0	0	0	0	0	0	0	0	0	0	0	0	0	0	0	10
頭痛	14	40	11	9	3	2	1	1	81	1	1	2	0	0	0	1	0	1	0	1	0	0	0	1	1	0	0	0	0	0	90
嘔吐	3	3	7	0	1	0	0	0	14	0	1	1	0	0	0	0	0	0	0	1	0	0	0	0	1	0	0	0	0	0	18
合計	165	460	153	42	15	10	2	7	854	1	2	5	3	3	5	2	0	3	1	3	0	0	0	4	4	0	1	0	0	0	891

発生割合	0日	1日	2日	3日	4日	5日	6日	7日	0～7日 小計	8日	9日	10日	11日	12日	13日	14日	15日	16日	17日	18日	19日	20日	21日	22日	23日	24日	25日	26日	27日	28日	合計
発熱	0.1	0.1	0.1	0.1	0.1	0.0	0.0	0.0	0.4	0.0	0.0	0.0	0.0	0.0	0.0	0.0	0.0	0.0	0.0	0.0	0.0	0.0	0.0	0.0	0.0	0.0	0.0	0.0	0.0	0.0	0.4
37.5℃以上 38.5℃未満	0.1	0.1	0.1	0.1	0.0	0.0	0.0	0.0	0.3	0.0	0.0	0.0	0.0	0.0	0.0	0.0	0.0	0.0	0.0	0.0	0.0	0.0	0.0	0.0	0.0	0.0	0.0	0.0	0.0	0.0	0.3
38.5℃以上	0.0	0.0	0.0	0.0	0.0	0.0	0.0	0.0	0.1	0.0	0.0	0.0	0.0	0.0	0.0	0.0	0.0	0.0	0.0	0.0	0.0	0.0	0.0	0.0	0.0	0.0	0.0	0.0	0.0	0.0	0.1
局所反応	1.6	4.8	1.4	0.3	0.0	0.1	0.0	0.0	8.2	0.0	0.0	0.0	0.0	0.0	0.0	0.0	0.0	0.0	0.0	0.0	0.0	0.0	0.0	0.0	0.0	0.0	0.0	0.0	0.0	0.0	8.4
全身倦怠感	0.3	0.4	0.2	0.0	0.0	0.0	0.0	0.0	1.0	0.0	0.0	0.0	0.0	0.0	0.0	0.0	0.0	0.0	0.0	0.0	0.0	0.0	0.0	0.0	0.0	0.0	0.0	0.0	0.0	0.0	1.1
蕁麻疹	0.0	0.1	0.0	0.0	0.0	0.0	0.0	0.0	0.1	0.0	0.0	0.0	0.0	0.0	0.0	0.0	0.0	0.0	0.0	0.0	0.0	0.0	0.0	0.0	0.0	0.0	0.0	0.0	0.0	0.0	0.1
頭痛	0.2	0.5	0.1	0.1	0.0	0.0	0.0	0.0	1.0	0.0	0.0	0.0	0.0	0.0	0.0	0.0	0.0	0.0	0.0	0.0	0.0	0.0	0.0	0.0	0.0	0.0	0.0	0.0	0.0	0.0	1.2
嘔吐	0.0	0.0	0.1	0.0	0.0	0.0	0.0	0.0	0.2	0.0	0.0	0.0	0.0	0.0	0.0	0.0	0.0	0.0	0.0	0.0	0.0	0.0	0.0	0.0	0.0	0.0	0.0	0.0	0.0	0.0	0.2
合計	2.1	5.9	2.0	0.5	0.2	0.1	0.0	0.1	11.0	0.0	0.0	0.1	0.0	0.0	0.1	0.0	0.0	0.0	0.0	0.0	0.0	0.0	0.0	0.0	0.1	0.0	0.0	0.0	0.0	0.0	11.4

インフルエンザ

KMB　　（対象者数　7,529　人）　　（異常発生者数　943　人）

発現日	0日	1日	2日	3日	4日	5日	6日	7日	0～7日 小計	8日	9日	10日	11日	12日	13日	14日	15日	16日	17日	18日	19日	20日	21日	22日	23日	24日	25日	26日	27日	28日	合計
発熱	6	5	5	3	0	0	0	2	21	1	2	3	1	0	2	0	1	2	1	0	2	0	0	1	0	0	0	0	0	0	37
37.5℃以上 38.5℃未満	6	5	5	3	0	0	0	1	20	1	2	3	1	0	1	0	0	2	1	0	2	0	0	0	0	0	0	0	0	0	33
38.5℃以上	0	0	0	0	0	0	0	1	1	0	0	0	0	0	1	0	1	0	0	0	0	0	0	1	0	0	0	0	0	0	4
局所反応	202	427	124	16	4	3	1	1	778	27	33	6	1	1	0	0	1	67	0	0	0	0	0	0	0	1	0	0	0	0	915
全身倦怠感	20	43	19	8	5	2	5	0	102	0	1	1	1	1	0	0	2	3	0	1	0	0	0	0	0	0	0	0	0	0	112
蕁麻疹	3	4	2	1	0	1	0	1	12	0	0	1	0	0	0	1	0	0	0	0	0	0	0	0	0	0	0	0	0	0	14
頭痛	16	39	15	3	4	3	0	1	81	3	5	2	0	0	0	1	0	8	0	1	0	1	0	0	0	0	0	0	0	0	102
嘔吐	7	12	7	0	0	3	0	1	30	2	1	1	0	1	2	0	0	3	1	0	0	0	0	0	0	0	0	0	0	0	41
合計	254	530	172	31	13	12	6	6	1,024	33	42	14	3	3	4	2	4	83	2	2	2	1	0	1	0	1	0	0	0	0	1,221

発生割合	0日	1日	2日	3日	4日	5日	6日	7日	0～7日 小計	8日	9日	10日	11日	12日	13日	14日	15日	16日	17日	18日	19日	20日	21日	22日	23日	24日	25日	26日	27日	28日	合計
発熱	0.1	0.1	0.1	0.0	0.0	0.0	0.0	0.0	0.3	0.0	0.0	0.0	0.0	0.0	0.0	0.0	0.0	0.0	0.0	0.0	0.0	0.0	0.0	0.0	0.0	0.0	0.0	0.0	0.0	0.0	0.5
37.5℃以上 38.5℃未満	0.1	0.1	0.1	0.0	0.0	0.0	0.0	0.0	0.3	0.0	0.0	0.0	0.0	0.0	0.0	0.0	0.0	0.0	0.0	0.0	0.0	0.0	0.0	0.0	0.0	0.0	0.0	0.0	0.0	0.0	0.4
38.5℃以上	0.0	0.0	0.0	0.0	0.0	0.0	0.0	0.0	0.0	0.0	0.0	0.0	0.0	0.0	0.0	0.0	0.0	0.0	0.0	0.0	0.0	0.0	0.0	0.0	0.0	0.0	0.0	0.0	0.0	0.0	0.1
局所反応	2.7	5.7	1.6	0.2	0.1	0.0	0.0	0.0	10.3	0.4	0.4	0.1	0.0	0.0	0.0	0.0	0.0	0.9	0.0	0.0	0.0	0.0	0.0	0.0	0.0	0.0	0.0	0.0	0.0	0.0	12.2
全身倦怠感	0.3	0.6	0.3	0.1	0.1	0.0	0.1	0.0	1.4	0.0	0.0	0.0	0.0	0.0	0.0	0.0	0.0	0.0	0.0	0.0	0.0	0.0	0.0	0.0	0.0	0.0	0.0	0.0	0.0	0.0	1.5
蕁麻疹	0.0	0.1	0.0	0.0	0.0	0.0	0.0	0.0	0.2	0.0	0.0	0.0	0.0	0.0	0.0	0.0	0.0	0.0	0.0	0.0	0.0	0.0	0.0	0.0	0.0	0.0	0.0	0.0	0.0	0.0	0.2
頭痛	0.2	0.5	0.2	0.0	0.1	0.0	0.0	0.0	1.1	0.0	0.1	0.0	0.0	0.0	0.0	0.0	0.0	0.1	0.0	0.0	0.0	0.0	0.0	0.0	0.0	0.0	0.0	0.0	0.0	0.0	1.4
嘔吐	0.1	0.2	0.1	0.0	0.0	0.0	0.0	0.0	0.4	0.0	0.0	0.0	0.0	0.0	0.0	0.0	0.0	0.0	0.0	0.0	0.0	0.0	0.0	0.0	0.0	0.0	0.0	0.0	0.0	0.0	0.5
合計	3.4	7.0	2.3	0.4	0.2	0.2	0.1	0.1	13.6	0.4	0.6	0.2	0.0	0.0	0.1	0.0	0.1	1.1	0.0	0.0	0.0	0.0	0.0	0.0	0.0	0.0	0.0	0.0	0.0	0.0	16.2

インフルエンザ

阪大　　（対象者数　6,707　人）　　（異常発生者数　912　人）

発現日	0日	1日	2日	3日	4日	5日	6日	7日	0～7日 小計	8日	9日	10日	11日	12日	13日	14日	15日	16日	17日	18日	19日	20日	21日	22日	23日	24日	25日	26日	27日	28日	合計
発熱	4	8	9	0	1	1	3	3	29	0	3	0	1	0	0	2	1	1	0	0	3	1	0	1	0	0	0	1	0	0	43
37.5℃以上 38.5℃未満	4	6	7	0	1	1	3	2	24	0	2	0	1	0	0	2	1	1	0	0	3	1	0	1	0	0	0	1	0	0	37
38.5℃以上	0	2	2	0	0	0	0	1	5	0	1	0	0	0	0	0	0	0	0	0	0	0	0	0	0	0	0	0	0	0	6
局所反応	161	411	142	34	1	2	2	3	756	0	1	0	0	0	5	2	1	0	1	0	0	1	0	1	0	0	0	0	0	1	769
全身倦怠感	21	29	13	6	4	3	1	0	77	1	1	1	1	0	1	0	0	0	0	0	2	0	0	0	1	0	0	0	0	0	85
蕁麻疹	3	2	1	1	0	0	0	0	7	0	0	0	0	0	0	0	0	0	0	0	0	0	0	0	0	0	0	0	0	0	7
頭痛	17	39	12	5	4	3	1	0	81	0	0	1	0	1	0	0	0	0	0	1	0	0	0	0	0	1	0	0	0	0	85
嘔吐	4	6	5	0	1	0	3	1	20	1	0	0	0	0	0	0	0	0	0	2	0	0	0	0	0	0	0	0	0	0	23
合計	210	495	182	46	11	9	10	7	970	2	5	2	2	1	6	4	2	1	1	3	5	2	0	2	1	1	0	1	0	1	1,012

発生割合	0日	1日	2日	3日	4日	5日	6日	7日	0～7日 小計	8日	9日	10日	11日	12日	13日	14日	15日	16日	17日	18日	19日	20日	21日	22日	23日	24日	25日	26日	27日	28日	合計
発熱	0.1	0.1	0.1	0.0	0.0	0.0	0.0	0.0	0.4	0.0	0.0	0.0	0.0	0.0	0.0	0.0	0.0	0.0	0.0	0.0	0.0	0.0	0.0	0.0	0.0	0.0	0.0	0.0	0.0	0.0	0.6
37.5℃以上 38.5℃未満	0.1	0.1	0.1	0.0	0.0	0.0	0.0	0.0	0.4	0.0	0.0	0.0	0.0	0.0	0.0	0.0	0.0	0.0	0.0	0.0	0.0	0.0	0.0	0.0	0.0	0.0	0.0	0.0	0.0	0.0	0.6
38.5℃以上	0.0	0.0	0.0	0.0	0.0	0.0	0.0	0.0	0.1	0.0	0.0	0.0	0.0	0.0	0.0	0.0	0.0	0.0	0.0	0.0	0.0	0.0	0.0	0.0	0.0	0.0	0.0	0.0	0.0	0.0	0.1
局所反応	2.4	6.1	2.1	0.5	0.0	0.0	0.0	0.0	11.3	0.0	0.0	0.0	0.0	0.0	0.1	0.0	0.0	0.0	0.0	0.0	0.0	0.0	0.0	0.0	0.0	0.0	0.0	0.0	0.0	0.0	11.5
全身倦怠感	0.3	0.4	0.2	0.1	0.1	0.0	0.0	0.0	1.1	0.0	0.0	0.0	0.0	0.0	0.0	0.0	0.0	0.0	0.0	0.0	0.0	0.0	0.0	0.0	0.0	0.0	0.0	0.0	0.0	0.0	1.3
蕁麻疹	0.0	0.0	0.0	0.0	0.0	0.0	0.0	0.0	0.1	0.0	0.0	0.0	0.0	0.0	0.0	0.0	0.0	0.0	0.0	0.0	0.0	0.0	0.0	0.0	0.0	0.0	0.0	0.0	0.0	0.0	0.1
頭痛	0.3	0.6	0.2	0.1	0.1	0.0	0.0	0.0	1.2	0.0	0.0	0.0	0.0	0.0	0.0	0.0	0.0	0.0	0.0	0.0	0.0	0.0	0.0	0.0	0.0	0.0	0.0	0.0	0.0	0.0	1.3
嘔吐	0.1	0.1	0.1	0.0	0.0	0.0	0.0	0.0	0.3	0.0	0.0	0.0	0.0	0.0	0.0	0.0	0.0	0.0	0.0	0.0	0.0	0.0	0.0	0.0	0.0	0.0	0.0	0.0	0.0	0.0	0.3
合計	3.1	7.4	2.7	0.7	0.2	0.1	0.1	0.1	14.5	0.0	0.1	0.0	0.0	0.0	0.1	0.1	0.0	0.0	0.0	0.0	0.1	0.0	0.0	0.0	0.0	0.0	0.0	0.0	0.0	0.0	15.1

インフルエンザ

デンカ　　（対象者数 4,279 人）　　（異常発生者数 64 人）

発現日	0日	1日	2日	3日	4日	5日	6日	7日	0～7日 小計	8日	9日	10日	11日	12日	13日	14日	15日	16日	17日	18日	19日	20日	21日	22日	23日	24日	25日	26日	27日	28日	合計
発熱	3	1	2	1	0	1	0	1	9	2	0	0	0	0	0	1	0	0	0	0	1	2	0	0	0	1	1	1	1	0	19
37.5℃以上 38.5℃未満	3	1	1	1	0	1	0	1	8	2	0	0	0	0	0	0	0	0	0	0	1	1	0	0	0	0	1	0	1	0	14
38.5℃以上	0	0	1	0	0	0	0	0	1	0	0	0	0	0	0	1	0	0	0	0	0	1	0	0	0	1	0	1	0	0	5
局所反応	93	242	82	7	3	1	2	0	430	21	0	0	1	0	0	0	0	0	2	1	0	0	0	0	0	2	1	2	0	0	460
全身倦怠感	12	24	9	7	2	0	0	0	54	0	0	0	0	0	0	0	0	1	0	0	1	1	0	0	0	0	0	0	0	0	57
蕁麻疹	1	2	1	0	0	0	1	1	6	1	1	0	0	0	0	0	0	0	0	0	0	0	0	0	1	0	0	0	0	0	9
頭痛	14	25	6	2	3	3	2	2	57	1	1	0	0	0	0	0	1	0	0	0	1	1	0	0	0	1	1	0	0	0	64
嘔吐	7	5	1	1	0	3	0	0	17	0	0	0	0	0	0	0	0	0	0	0	0	1	0	0	0	0	1	0	0	0	19
合計	130	299	101	18	8	8	5	4	573	25	2	0	1	0	0	1	1	1	2	1	3	5	0	0	1	4	4	3	1	0	628

発生割合	0日	1日	2日	3日	4日	5日	6日	7日	0～7日 小計	8日	9日	10日	11日	12日	13日	14日	15日	16日	17日	18日	19日	20日	21日	22日	23日	24日	25日	26日	27日	28日	合計
発熱	0.1	0.0	0.0	0.0	0.0	0.0	0.0	0.0	0.2	0.0	0.0	0.0	0.0	0.0	0.0	0.0	0.0	0.0	0.0	0.0	0.0	0.0	0.0	0.0	0.0	0.0	0.0	0.0	0.0	0.0	0.4
37.5℃以上 38.5℃未満	0.1	0.0	0.0	0.0	0.0	0.0	0.0	0.0	0.2	0.0	0.0	0.0	0.0	0.0	0.0	0.0	0.0	0.0	0.0	0.0	0.0	0.0	0.0	0.0	0.0	0.0	0.0	0.0	0.0	0.0	0.3
38.5℃以上	0.0	0.0	0.0	0.0	0.0	0.0	0.0	0.0	0.0	0.0	0.0	0.0	0.0	0.0	0.0	0.0	0.0	0.0	0.0	0.0	0.0	0.0	0.0	0.0	0.0	0.0	0.0	0.0	0.0	0.0	0.1
局所反応	2.2	5.7	1.9	0.2	0.1	0.0	0.0	0.0	10.0	0.5	0.0	0.0	0.0	0.0	0.0	0.0	0.0	0.0	0.0	0.0	0.0	0.0	0.0	0.0	0.0	0.0	0.0	0.0	0.0	0.0	10.8
全身倦怠感	0.3	0.6	0.2	0.2	0.0	0.0	0.0	0.0	1.3	0.0	0.0	0.0	0.0	0.0	0.0	0.0	0.0	0.0	0.0	0.0	0.0	0.0	0.0	0.0	0.0	0.0	0.0	0.0	0.0	0.0	1.3
蕁麻疹	0.0	0.0	0.0	0.0	0.0	0.0	0.0	0.0	0.1	0.0	0.0	0.0	0.0	0.0	0.0	0.0	0.0	0.0	0.0	0.0	0.0	0.0	0.0	0.0	0.0	0.0	0.0	0.0	0.0	0.0	0.2
頭痛	0.3	0.6	0.1	0.0	0.1	0.1	0.0	0.0	1.3	0.0	0.0	0.0	0.0	0.0	0.0	0.0	0.0	0.0	0.0	0.0	0.0	0.0	0.0	0.0	0.0	0.0	0.0	0.0	0.0	0.0	1.5
嘔吐	0.2	0.1	0.0	0.0	0.0	0.1	0.0	0.0	0.4	0.0	0.0	0.0	0.0	0.0	0.0	0.0	0.0	0.0	0.0	0.0	0.0	0.0	0.0	0.0	0.0	0.0	0.0	0.0	0.0	0.0	0.4
合計	3.0	7.0	2.4	0.4	0.2	0.2	0.1	0.1	13.4	0.6	0.0	0.0	0.0	0.0	0.0	0.0	0.0	0.0	0.0	0.0	0.1	0.1	0.0	0.0	0.0	0.1	0.1	0.1	0.0	0.0	14.7

新型コロナ初回接種

ファイザー　　（対象者数　34　人）　　（異常発生者数　9　人）

発現日	0日	1日	2日	3日	4日	5日	6日	7日	0～7日 小計	8日	9日	10日	11日	12日	13日	14日	15日	16日	17日	18日	19日	20日	21日	22日	23日	24日	25日	26日	27日	28日	合計
発熱	0	3	0	0	0	0	0	0	3	0	0	0	0	0	0	0	0	0	0	0	0	0	0	0	0	0	0	0	0	0	3
37.5℃以上 38.5℃未満	0	3	0	0	0	0	0	0	3	0	0	0	0	0	0	0	0	0	0	0	0	0	0	0	0	0	0	0	0	0	3
38.5℃以上	0	0	0	0	0	0	0	0	0	0	0	0	0	0	0	0	0	0	0	0	0	0	0	0	0	0	0	0	0	0	0
局所反応	0	6	0	0	0	0	0	0	6	0	0	0	0	0	0	0	0	0	0	0	0	0	0	0	0	0	0	0	0	0	6
蕁麻疹	0	0	0	0	0	0	0	0	0	0	0	0	0	0	0	0	0	0	0	0	0	0	0	0	0	0	0	0	0	0	0
全身倦怠感	0	2	0	0	0	0	0	0	2	0	0	0	0	0	0	0	0	0	0	0	0	0	0	0	0	0	0	0	0	0	2
頭痛	0	1	0	0	0	0	0	0	1	0	0	0	0	0	0	0	0	0	0	0	0	0	0	0	0	0	0	0	0	0	1
リンパ節の腫れ	0	0	0	0	0	0	0	0	0	0	0	0	0	0	0	0	0	0	0	0	0	0	0	0	0	0	0	0	0	0	0
関節痛	0	1	0	0	0	0	0	0	1	0	0	0	0	0	0	0	0	0	0	0	0	0	0	0	0	0	0	0	0	0	1
嘔吐	0	0	0	0	0	0	0	0	0	0	0	0	0	0	0	0	0	0	0	0	0	0	0	0	0	0	0	0	0	0	0
下痢	0	0	0	0	0	0	0	0	0	0	0	0	0	0	0	0	0	0	0	0	0	0	0	0	0	0	0	0	0	0	0
胸の痛み	0	0	0	0	0	0	0	0	0	0	0	0	0	0	0	0	0	0	0	0	0	0	0	0	0	0	0	0	0	0	0
合計	0	13	0	0	0	0	0	0	13	0	0	0	0	0	0	0	0	0	0	0	0	0	0	0	0	0	0	0	0	0	13

発生割合	0日	1日	2日	3日	4日	5日	6日	7日	0～7日 小計	8日	9日	10日	11日	12日	13日	14日	15日	16日	17日	18日	19日	20日	21日	22日	23日	24日	25日	26日	27日	28日	合計
発熱	0.0	8.8	0.0	0.0	0.0	0.0	0.0	0.0	8.8	0.0	0.0	0.0	0.0	0.0	0.0	0.0	0.0	0.0	0.0	0.0	0.0	0.0	0.0	0.0	0.0	0.0	0.0	0.0	0.0	0.0	8.8
37.5℃以上 38.5℃未満	0.0	8.8	0.0	0.0	0.0	0.0	0.0	0.0	8.8	0.0	0.0	0.0	0.0	0.0	0.0	0.0	0.0	0.0	0.0	0.0	0.0	0.0	0.0	0.0	0.0	0.0	0.0	0.0	0.0	0.0	8.8
38.5℃以上	0.0	0.0	0.0	0.0	0.0	0.0	0.0	0.0	0.0	0.0	0.0	0.0	0.0	0.0	0.0	0.0	0.0	0.0	0.0	0.0	0.0	0.0	0.0	0.0	0.0	0.0	0.0	0.0	0.0	0.0	0.0
局所反応	0.0	17.6	0.0	0.0	0.0	0.0	0.0	0.0	17.6	0.0	0.0	0.0	0.0	0.0	0.0	0.0	0.0	0.0	0.0	0.0	0.0	0.0	0.0	0.0	0.0	0.0	0.0	0.0	0.0	0.0	17.6
蕁麻疹	0.0	0.0	0.0	0.0	0.0	0.0	0.0	0.0	0.0	0.0	0.0	0.0	0.0	0.0	0.0	0.0	0.0	0.0	0.0	0.0	0.0	0.0	0.0	0.0	0.0	0.0	0.0	0.0	0.0	0.0	0.0
全身倦怠感	0.0	5.9	0.0	0.0	0.0	0.0	0.0	0.0	5.9	0.0	0.0	0.0	0.0	0.0	0.0	0.0	0.0	0.0	0.0	0.0	0.0	0.0	0.0	0.0	0.0	0.0	0.0	0.0	0.0	0.0	5.9
頭痛	0.0	2.9	0.0	0.0	0.0	0.0	0.0	0.0	2.9	0.0	0.0	0.0	0.0	0.0	0.0	0.0	0.0	0.0	0.0	0.0	0.0	0.0	0.0	0.0	0.0	0.0	0.0	0.0	0.0	0.0	2.9
リンパ節の腫れ	0.0	0.0	0.0	0.0	0.0	0.0	0.0	0.0	0.0	0.0	0.0	0.0	0.0	0.0	0.0	0.0	0.0	0.0	0.0	0.0	0.0	0.0	0.0	0.0	0.0	0.0	0.0	0.0	0.0	0.0	0.0
関節痛	0.0	2.9	0.0	0.0	0.0	0.0	0.0	0.0	2.9	0.0	0.0	0.0	0.0	0.0	0.0	0.0	0.0	0.0	0.0	0.0	0.0	0.0	0.0	0.0	0.0	0.0	0.0	0.0	0.0	0.0	2.9
嘔吐	0.0	0.0	0.0	0.0	0.0	0.0	0.0	0.0	0.0	0.0	0.0	0.0	0.0	0.0	0.0	0.0	0.0	0.0	0.0	0.0	0.0	0.0	0.0	0.0	0.0	0.0	0.0	0.0	0.0	0.0	0.0
下痢	0.0	0.0	0.0	0.0	0.0	0.0	0.0	0.0	0.0	0.0	0.0	0.0	0.0	0.0	0.0	0.0	0.0	0.0	0.0	0.0	0.0	0.0	0.0	0.0	0.0	0.0	0.0	0.0	0.0	0.0	0.0
胸の痛み	0.0	0.0	0.0	0.0	0.0	0.0	0.0	0.0	0.0	0.0	0.0	0.0	0.0	0.0	0.0	0.0	0.0	0.0	0.0	0.0	0.0	0.0	0.0	0.0	0.0	0.0	0.0	0.0	0.0	0.0	0.0
合計	0.0	38.2	0.0	0.0	0.0	0.0	0.0	0.0	38.2	0.0	0.0	0.0	0.0	0.0	0.0	0.0	0.0	0.0	0.0	0.0	0.0	0.0	0.0	0.0	0.0	0.0	0.0	0.0	0.0	0.0	38.2

新型コロナ初回接種

モデルナ　　（対象者数　0　人）　　（異常発生者数　0　人）

発現日	0日	1日	2日	3日	4日	5日	6日	7日	0～7日 小計	8日	9日	10日	11日	12日	13日	14日	15日	16日	17日	18日	19日	20日	21日	22日	23日	24日	25日	26日	27日	28日	合計
発熱	0	0	0	0	0	0	0	0	0	0	0	0	0	0	0	0	0	0	0	0	0	0	0	0	0	0	0	0	0	0	0
37.5℃以上 38.5℃未満	0	0	0	0	0	0	0	0	0	0	0	0	0	0	0	0	0	0	0	0	0	0	0	0	0	0	0	0	0	0	0
38.5℃以上	0	0	0	0	0	0	0	0	0	0	0	0	0	0	0	0	0	0	0	0	0	0	0	0	0	0	0	0	0	0	0
局所反応	0	0	0	0	0	0	0	0	0	0	0	0	0	0	0	0	0	0	0	0	0	0	0	0	0	0	0	0	0	0	0
蕁麻疹	0	0	0	0	0	0	0	0	0	0	0	0	0	0	0	0	0	0	0	0	0	0	0	0	0	0	0	0	0	0	0
全身倦怠感	0	0	0	0	0	0	0	0	0	0	0	0	0	0	0	0	0	0	0	0	0	0	0	0	0	0	0	0	0	0	0
頭痛	0	0	0	0	0	0	0	0	0	0	0	0	0	0	0	0	0	0	0	0	0	0	0	0	0	0	0	0	0	0	0
リンパ節の腫れ	0	0	0	0	0	0	0	0	0	0	0	0	0	0	0	0	0	0	0	0	0	0	0	0	0	0	0	0	0	0	0
関節痛	0	0	0	0	0	0	0	0	0	0	0	0	0	0	0	0	0	0	0	0	0	0	0	0	0	0	0	0	0	0	0
嘔吐	0	0	0	0	0	0	0	0	0	0	0	0	0	0	0	0	0	0	0	0	0	0	0	0	0	0	0	0	0	0	0
下痢	0	0	0	0	0	0	0	0	0	0	0	0	0	0	0	0	0	0	0	0	0	0	0	0	0	0	0	0	0	0	0
胸の痛み	0	0	0	0	0	0	0	0	0	0	0	0	0	0	0	0	0	0	0	0	0	0	0	0	0	0	0	0	0	0	0
合計	0	0	0	0	0	0	0	0	0	0	0	0	0	0	0	0	0	0	0	0	0	0	0	0	0	0	0	0	0	0	0

発生割合	0日	1日	2日	3日	4日	5日	6日	7日	0～7日 小計	8日	9日	10日	11日	12日	13日	14日	15日	16日	17日	18日	19日	20日	21日	22日	23日	24日	25日	26日	27日	28日	合計
発熱	0.0	0.0	0.0	0.0	0.0	0.0	0.0	0.0	0.0	0.0	0.0	0.0	0.0	0.0	0.0	0.0	0.0	0.0	0.0	0.0	0.0	0.0	0.0	0.0	0.0	0.0	0.0	0.0	0.0	0.0	0.0
37.5℃以上 38.5℃未満	0.0	0.0	0.0	0.0	0.0	0.0	0.0	0.0	0.0	0.0	0.0	0.0	0.0	0.0	0.0	0.0	0.0	0.0	0.0	0.0	0.0	0.0	0.0	0.0	0.0	0.0	0.0	0.0	0.0	0.0	0.0
38.5℃以上	0.0	0.0	0.0	0.0	0.0	0.0	0.0	0.0	0.0	0.0	0.0	0.0	0.0	0.0	0.0	0.0	0.0	0.0	0.0	0.0	0.0	0.0	0.0	0.0	0.0	0.0	0.0	0.0	0.0	0.0	0.0
局所反応	0.0	0.0	0.0	0.0	0.0	0.0	0.0	0.0	0.0	0.0	0.0	0.0	0.0	0.0	0.0	0.0	0.0	0.0	0.0	0.0	0.0	0.0	0.0	0.0	0.0	0.0	0.0	0.0	0.0	0.0	0.0
蕁麻疹	0.0	0.0	0.0	0.0	0.0	0.0	0.0	0.0	0.0	0.0	0.0	0.0	0.0	0.0	0.0	0.0	0.0	0.0	0.0	0.0	0.0	0.0	0.0	0.0	0.0	0.0	0.0	0.0	0.0	0.0	0.0
全身倦怠感	0.0	0.0	0.0	0.0	0.0	0.0	0.0	0.0	0.0	0.0	0.0	0.0	0.0	0.0	0.0	0.0	0.0	0.0	0.0	0.0	0.0	0.0	0.0	0.0	0.0	0.0	0.0	0.0	0.0	0.0	0.0
頭痛	0.0	0.0	0.0	0.0	0.0	0.0	0.0	0.0	0.0	0.0	0.0	0.0	0.0	0.0	0.0	0.0	0.0	0.0	0.0	0.0	0.0	0.0	0.0	0.0	0.0	0.0	0.0	0.0	0.0	0.0	0.0
リンパ節の腫れ	0.0	0.0	0.0	0.0	0.0	0.0	0.0	0.0	0.0	0.0	0.0	0.0	0.0	0.0	0.0	0.0	0.0	0.0	0.0	0.0	0.0	0.0	0.0	0.0	0.0	0.0	0.0	0.0	0.0	0.0	0.0
関節痛	0.0	0.0	0.0	0.0	0.0	0.0	0.0	0.0	0.0	0.0	0.0	0.0	0.0	0.0	0.0	0.0	0.0	0.0	0.0	0.0	0.0	0.0	0.0	0.0	0.0	0.0	0.0	0.0	0.0	0.0	0.0
嘔吐	0.0	0.0	0.0	0.0	0.0	0.0	0.0	0.0	0.0	0.0	0.0	0.0	0.0	0.0	0.0	0.0	0.0	0.0	0.0	0.0	0.0	0.0	0.0	0.0	0.0	0.0	0.0	0.0	0.0	0.0	0.0
下痢	0.0	0.0	0.0	0.0	0.0	0.0	0.0	0.0	0.0	0.0	0.0	0.0	0.0	0.0	0.0	0.0	0.0	0.0	0.0	0.0	0.0	0.0	0.0	0.0	0.0	0.0	0.0	0.0	0.0	0.0	0.0
胸の痛み	0.0	0.0	0.0	0.0	0.0	0.0	0.0	0.0	0.0	0.0	0.0	0.0	0.0	0.0	0.0	0.0	0.0	0.0	0.0	0.0	0.0	0.0	0.0	0.0	0.0	0.0	0.0	0.0	0.0	0.0	0.0
合計	0.0	0.0	0.0	0.0	0.0	0.0	0.0	0.0	0.0	0.0	0.0	0.0	0.0	0.0	0.0	0.0	0.0	0.0	0.0	0.0	0.0	0.0	0.0	0.0	0.0	0.0	0.0	0.0	0.0	0.0	0.0

新型コロナ初回接種

第一三共　　（対象者数　2　人）　　（異常発生者数　0　人）

発現日	0日	1日	2日	3日	4日	5日	6日	7日	0～7日 小計	8日	9日	10日	11日	12日	13日	14日	15日	16日	17日	18日	19日	20日	21日	22日	23日	24日	25日	26日	27日	28日	合計
発熱	0	0	0	0	0	0	0	0	0	0	0	0	0	0	0	0	0	0	0	0	0	0	0	0	0	0	0	0	0	0	0
37.5℃以上 38.5℃未満	0	0	0	0	0	0	0	0	0	0	0	0	0	0	0	0	0	0	0	0	0	0	0	0	0	0	0	0	0	0	0
38.5℃以上	0	0	0	0	0	0	0	0	0	0	0	0	0	0	0	0	0	0	0	0	0	0	0	0	0	0	0	0	0	0	0
局所反応	0	0	0	0	0	0	0	0	0	0	0	0	0	0	0	0	0	0	0	0	0	0	0	0	0	0	0	0	0	0	0
蕁麻疹	0	0	0	0	0	0	0	0	0	0	0	0	0	0	0	0	0	0	0	0	0	0	0	0	0	0	0	0	0	0	0
全身倦怠感	0	0	0	0	0	0	0	0	0	0	0	0	0	0	0	0	0	0	0	0	0	0	0	0	0	0	0	0	0	0	0
頭痛	0	0	0	0	0	0	0	0	0	0	0	0	0	0	0	0	0	0	0	0	0	0	0	0	0	0	0	0	0	0	0
リンパ節の腫れ	0	0	0	0	0	0	0	0	0	0	0	0	0	0	0	0	0	0	0	0	0	0	0	0	0	0	0	0	0	0	0
関節痛	0	0	0	0	0	0	0	0	0	0	0	0	0	0	0	0	0	0	0	0	0	0	0	0	0	0	0	0	0	0	0
嘔吐	0	0	0	0	0	0	0	0	0	0	0	0	0	0	0	0	0	0	0	0	0	0	0	0	0	0	0	0	0	0	0
下痢	0	0	0	0	0	0	0	0	0	0	0	0	0	0	0	0	0	0	0	0	0	0	0	0	0	0	0	0	0	0	0
胸の痛み	0	0	0	0	0	0	0	0	0	0	0	0	0	0	0	0	0	0	0	0	0	0	0	0	0	0	0	0	0	0	0
合計	0	0	0	0	0	0	0	0	0	0	0	0	0	0	0	0	0	0	0	0	0	0	0	0	0	0	0	0	0	0	0

発生割合	0日	1日	2日	3日	4日	5日	6日	7日	0～7日 小計	8日	9日	10日	11日	12日	13日	14日	15日	16日	17日	18日	19日	20日	21日	22日	23日	24日	25日	26日	27日	28日	合計
発熱	0.0	0.0	0.0	0.0	0.0	0.0	0.0	0.0	0.0	0.0	0.0	0.0	0.0	0.0	0.0	0.0	0.0	0.0	0.0	0.0	0.0	0.0	0.0	0.0	0.0	0.0	0.0	0.0	0.0	0.0	0.0
37.5℃以上 38.5℃未満	0.0	0.0	0.0	0.0	0.0	0.0	0.0	0.0	0.0	0.0	0.0	0.0	0.0	0.0	0.0	0.0	0.0	0.0	0.0	0.0	0.0	0.0	0.0	0.0	0.0	0.0	0.0	0.0	0.0	0.0	0.0
38.5℃以上	0.0	0.0	0.0	0.0	0.0	0.0	0.0	0.0	0.0	0.0	0.0	0.0	0.0	0.0	0.0	0.0	0.0	0.0	0.0	0.0	0.0	0.0	0.0	0.0	0.0	0.0	0.0	0.0	0.0	0.0	0.0
局所反応	0.0	0.0	0.0	0.0	0.0	0.0	0.0	0.0	0.0	0.0	0.0	0.0	0.0	0.0	0.0	0.0	0.0	0.0	0.0	0.0	0.0	0.0	0.0	0.0	0.0	0.0	0.0	0.0	0.0	0.0	0.0
蕁麻疹	0.0	0.0	0.0	0.0	0.0	0.0	0.0	0.0	0.0	0.0	0.0	0.0	0.0	0.0	0.0	0.0	0.0	0.0	0.0	0.0	0.0	0.0	0.0	0.0	0.0	0.0	0.0	0.0	0.0	0.0	0.0
全身倦怠感	0.0	0.0	0.0	0.0	0.0	0.0	0.0	0.0	0.0	0.0	0.0	0.0	0.0	0.0	0.0	0.0	0.0	0.0	0.0	0.0	0.0	0.0	0.0	0.0	0.0	0.0	0.0	0.0	0.0	0.0	0.0
頭痛	0.0	0.0	0.0	0.0	0.0	0.0	0.0	0.0	0.0	0.0	0.0	0.0	0.0	0.0	0.0	0.0	0.0	0.0	0.0	0.0	0.0	0.0	0.0	0.0	0.0	0.0	0.0	0.0	0.0	0.0	0.0
リンパ節の腫れ	0.0	0.0	0.0	0.0	0.0	0.0	0.0	0.0	0.0	0.0	0.0	0.0	0.0	0.0	0.0	0.0	0.0	0.0	0.0	0.0	0.0	0.0	0.0	0.0	0.0	0.0	0.0	0.0	0.0	0.0	0.0
関節痛	0.0	0.0	0.0	0.0	0.0	0.0	0.0	0.0	0.0	0.0	0.0	0.0	0.0	0.0	0.0	0.0	0.0	0.0	0.0	0.0	0.0	0.0	0.0	0.0	0.0	0.0	0.0	0.0	0.0	0.0	0.0
嘔吐	0.0	0.0	0.0	0.0	0.0	0.0	0.0	0.0	0.0	0.0	0.0	0.0	0.0	0.0	0.0	0.0	0.0	0.0	0.0	0.0	0.0	0.0	0.0	0.0	0.0	0.0	0.0	0.0	0.0	0.0	0.0
下痢	0.0	0.0	0.0	0.0	0.0	0.0	0.0	0.0	0.0	0.0	0.0	0.0	0.0	0.0	0.0	0.0	0.0	0.0	0.0	0.0	0.0	0.0	0.0	0.0	0.0	0.0	0.0	0.0	0.0	0.0	0.0
胸の痛み	0.0	0.0	0.0	0.0	0.0	0.0	0.0	0.0	0.0	0.0	0.0	0.0	0.0	0.0	0.0	0.0	0.0	0.0	0.0	0.0	0.0	0.0	0.0	0.0	0.0	0.0	0.0	0.0	0.0	0.0	0.0
合計	0.0	0.0	0.0	0.0	0.0	0.0	0.0	0.0	0.0	0.0	0.0	0.0	0.0	0.0	0.0	0.0	0.0	0.0	0.0	0.0	0.0	0.0	0.0	0.0	0.0	0.0	0.0	0.0	0.0	0.0	0.0

新型コロナ初回接種

武田薬品　　（対象者数　0　人）　　（異常発生者数　0　人）

発現日	0日	1日	2日	3日	4日	5日	6日	7日	0～7日 小計	8日	9日	10日	11日	12日	13日	14日	15日	16日	17日	18日	19日	20日	21日	22日	23日	24日	25日	26日	27日	28日	合計
発熱	0	0	0	0	0	0	0	0	0	0	0	0	0	0	0	0	0	0	0	0	0	0	0	0	0	0	0	0	0	0	0
37.5℃以上 38.5℃未満	0	0	0	0	0	0	0	0	0	0	0	0	0	0	0	0	0	0	0	0	0	0	0	0	0	0	0	0	0	0	0
38.5℃以上	0	0	0	0	0	0	0	0	0	0	0	0	0	0	0	0	0	0	0	0	0	0	0	0	0	0	0	0	0	0	0
局所反応	0	0	0	0	0	0	0	0	0	0	0	0	0	0	0	0	0	0	0	0	0	0	0	0	0	0	0	0	0	0	0
蕁麻疹	0	0	0	0	0	0	0	0	0	0	0	0	0	0	0	0	0	0	0	0	0	0	0	0	0	0	0	0	0	0	0
全身倦怠感	0	0	0	0	0	0	0	0	0	0	0	0	0	0	0	0	0	0	0	0	0	0	0	0	0	0	0	0	0	0	0
頭痛	0	0	0	0	0	0	0	0	0	0	0	0	0	0	0	0	0	0	0	0	0	0	0	0	0	0	0	0	0	0	0
リンパ節の腫れ	0	0	0	0	0	0	0	0	0	0	0	0	0	0	0	0	0	0	0	0	0	0	0	0	0	0	0	0	0	0	0
関節痛	0	0	0	0	0	0	0	0	0	0	0	0	0	0	0	0	0	0	0	0	0	0	0	0	0	0	0	0	0	0	0
嘔吐	0	0	0	0	0	0	0	0	0	0	0	0	0	0	0	0	0	0	0	0	0	0	0	0	0	0	0	0	0	0	0
下痢	0	0	0	0	0	0	0	0	0	0	0	0	0	0	0	0	0	0	0	0	0	0	0	0	0	0	0	0	0	0	0
胸の痛み	0	0	0	0	0	0	0	0	0	0	0	0	0	0	0	0	0	0	0	0	0	0	0	0	0	0	0	0	0	0	0
合計	0	0	0	0	0	0	0	0	0	0	0	0	0	0	0	0	0	0	0	0	0	0	0	0	0	0	0	0	0	0	0

発生割合	0日	1日	2日	3日	4日	5日	6日	7日	0～7日 小計	8日	9日	10日	11日	12日	13日	14日	15日	16日	17日	18日	19日	20日	21日	22日	23日	24日	25日	26日	27日	28日	合計
発熱	0.0	0.0	0.0	0.0	0.0	0.0	0.0	0.0	0.0	0.0	0.0	0.0	0.0	0.0	0.0	0.0	0.0	0.0	0.0	0.0	0.0	0.0	0.0	0.0	0.0	0.0	0.0	0.0	0.0	0.0	0.0
37.5℃以上 38.5℃未満	0.0	0.0	0.0	0.0	0.0	0.0	0.0	0.0	0.0	0.0	0.0	0.0	0.0	0.0	0.0	0.0	0.0	0.0	0.0	0.0	0.0	0.0	0.0	0.0	0.0	0.0	0.0	0.0	0.0	0.0	0.0
38.5℃以上	0.0	0.0	0.0	0.0	0.0	0.0	0.0	0.0	0.0	0.0	0.0	0.0	0.0	0.0	0.0	0.0	0.0	0.0	0.0	0.0	0.0	0.0	0.0	0.0	0.0	0.0	0.0	0.0	0.0	0.0	0.0
局所反応	0.0	0.0	0.0	0.0	0.0	0.0	0.0	0.0	0.0	0.0	0.0	0.0	0.0	0.0	0.0	0.0	0.0	0.0	0.0	0.0	0.0	0.0	0.0	0.0	0.0	0.0	0.0	0.0	0.0	0.0	0.0
蕁麻疹	0.0	0.0	0.0	0.0	0.0	0.0	0.0	0.0	0.0	0.0	0.0	0.0	0.0	0.0	0.0	0.0	0.0	0.0	0.0	0.0	0.0	0.0	0.0	0.0	0.0	0.0	0.0	0.0	0.0	0.0	0.0
全身倦怠感	0.0	0.0	0.0	0.0	0.0	0.0	0.0	0.0	0.0	0.0	0.0	0.0	0.0	0.0	0.0	0.0	0.0	0.0	0.0	0.0	0.0	0.0	0.0	0.0	0.0	0.0	0.0	0.0	0.0	0.0	0.0
頭痛	0.0	0.0	0.0	0.0	0.0	0.0	0.0	0.0	0.0	0.0	0.0	0.0	0.0	0.0	0.0	0.0	0.0	0.0	0.0	0.0	0.0	0.0	0.0	0.0	0.0	0.0	0.0	0.0	0.0	0.0	0.0
リンパ節の腫れ	0.0	0.0	0.0	0.0	0.0	0.0	0.0	0.0	0.0	0.0	0.0	0.0	0.0	0.0	0.0	0.0	0.0	0.0	0.0	0.0	0.0	0.0	0.0	0.0	0.0	0.0	0.0	0.0	0.0	0.0	0.0
関節痛	0.0	0.0	0.0	0.0	0.0	0.0	0.0	0.0	0.0	0.0	0.0	0.0	0.0	0.0	0.0	0.0	0.0	0.0	0.0	0.0	0.0	0.0	0.0	0.0	0.0	0.0	0.0	0.0	0.0	0.0	0.0
嘔吐	0.0	0.0	0.0	0.0	0.0	0.0	0.0	0.0	0.0	0.0	0.0	0.0	0.0	0.0	0.0	0.0	0.0	0.0	0.0	0.0	0.0	0.0	0.0	0.0	0.0	0.0	0.0	0.0	0.0	0.0	0.0
下痢	0.0	0.0	0.0	0.0	0.0	0.0	0.0	0.0	0.0	0.0	0.0	0.0	0.0	0.0	0.0	0.0	0.0	0.0	0.0	0.0	0.0	0.0	0.0	0.0	0.0	0.0	0.0	0.0	0.0	0.0	0.0
胸の痛み	0.0	0.0	0.0	0.0	0.0	0.0	0.0	0.0	0.0	0.0	0.0	0.0	0.0	0.0	0.0	0.0	0.0	0.0	0.0	0.0	0.0	0.0	0.0	0.0	0.0	0.0	0.0	0.0	0.0	0.0	0.0
合計	0.0	0.0	0.0	0.0	0.0	0.0	0.0	0.0	0.0	0.0	0.0	0.0	0.0	0.0	0.0	0.0	0.0	0.0	0.0	0.0	0.0	0.0	0.0	0.0	0.0	0.0	0.0	0.0	0.0	0.0	0.0

新型コロナ初回接種

Meiji Seika ファルマ　　（対象者数　0　人）　　（異常発生者数　0　人）

発　現　日	0日	1日	2日	3日	4日	5日	6日	7日	0～7日 小計	8日	9日	10日	11日	12日	13日	14日	15日	16日	17日	18日	19日	20日	21日	22日	23日	24日	25日	26日	27日	28日	合　計
発　熱	0	0	0	0	0	0	0	0	0	0	0	0	0	0	0	0	0	0	0	0	0	0	0	0	0	0	0	0	0	0	0
37.5℃以上 38.5℃未満	0	0	0	0	0	0	0	0	0	0	0	0	0	0	0	0	0	0	0	0	0	0	0	0	0	0	0	0	0	0	0
38.5℃以上	0	0	0	0	0	0	0	0	0	0	0	0	0	0	0	0	0	0	0	0	0	0	0	0	0	0	0	0	0	0	0
局所反応	0	0	0	0	0	0	0	0	0	0	0	0	0	0	0	0	0	0	0	0	0	0	0	0	0	0	0	0	0	0	0
蕁麻疹	0	0	0	0	0	0	0	0	0	0	0	0	0	0	0	0	0	0	0	0	0	0	0	0	0	0	0	0	0	0	0
全身倦怠感	0	0	0	0	0	0	0	0	0	0	0	0	0	0	0	0	0	0	0	0	0	0	0	0	0	0	0	0	0	0	0
頭痛	0	0	0	0	0	0	0	0	0	0	0	0	0	0	0	0	0	0	0	0	0	0	0	0	0	0	0	0	0	0	0
リンパ節の腫れ	0	0	0	0	0	0	0	0	0	0	0	0	0	0	0	0	0	0	0	0	0	0	0	0	0	0	0	0	0	0	0
関節痛	0	0	0	0	0	0	0	0	0	0	0	0	0	0	0	0	0	0	0	0	0	0	0	0	0	0	0	0	0	0	0
嘔吐	0	0	0	0	0	0	0	0	0	0	0	0	0	0	0	0	0	0	0	0	0	0	0	0	0	0	0	0	0	0	0
下痢	0	0	0	0	0	0	0	0	0	0	0	0	0	0	0	0	0	0	0	0	0	0	0	0	0	0	0	0	0	0	0
胸の痛み	0	0	0	0	0	0	0	0	0	0	0	0	0	0	0	0	0	0	0	0	0	0	0	0	0	0	0	0	0	0	0
合　計	0	0	0	0	0	0	0	0	0	0	0	0	0	0	0	0	0	0	0	0	0	0	0	0	0	0	0	0	0	0	0

発　生　割　合	0日	1日	2日	3日	4日	5日	6日	7日	0～7日 小計	8日	9日	10日	11日	12日	13日	14日	15日	16日	17日	18日	19日	20日	21日	22日	23日	24日	25日	26日	27日	28日	合　計
発　熱	0.0	0.0	0.0	0.0	0.0	0.0	0.0	0.0	0.0	0.0	0.0	0.0	0.0	0.0	0.0	0.0	0.0	0.0	0.0	0.0	0.0	0.0	0.0	0.0	0.0	0.0	0.0	0.0	0.0	0.0	0.0
37.5℃以上 38.5℃未満	0.0	0.0	0.0	0.0	0.0	0.0	0.0	0.0	0.0	0.0	0.0	0.0	0.0	0.0	0.0	0.0	0.0	0.0	0.0	0.0	0.0	0.0	0.0	0.0	0.0	0.0	0.0	0.0	0.0	0.0	0.0
38.5℃以上	0.0	0.0	0.0	0.0	0.0	0.0	0.0	0.0	0.0	0.0	0.0	0.0	0.0	0.0	0.0	0.0	0.0	0.0	0.0	0.0	0.0	0.0	0.0	0.0	0.0	0.0	0.0	0.0	0.0	0.0	0.0
局所反応	0.0	0.0	0.0	0.0	0.0	0.0	0.0	0.0	0.0	0.0	0.0	0.0	0.0	0.0	0.0	0.0	0.0	0.0	0.0	0.0	0.0	0.0	0.0	0.0	0.0	0.0	0.0	0.0	0.0	0.0	0.0
蕁麻疹	0.0	0.0	0.0	0.0	0.0	0.0	0.0	0.0	0.0	0.0	0.0	0.0	0.0	0.0	0.0	0.0	0.0	0.0	0.0	0.0	0.0	0.0	0.0	0.0	0.0	0.0	0.0	0.0	0.0	0.0	0.0
全身倦怠感	0.0	0.0	0.0	0.0	0.0	0.0	0.0	0.0	0.0	0.0	0.0	0.0	0.0	0.0	0.0	0.0	0.0	0.0	0.0	0.0	0.0	0.0	0.0	0.0	0.0	0.0	0.0	0.0	0.0	0.0	0.0
頭痛	0.0	0.0	0.0	0.0	0.0	0.0	0.0	0.0	0.0	0.0	0.0	0.0	0.0	0.0	0.0	0.0	0.0	0.0	0.0	0.0	0.0	0.0	0.0	0.0	0.0	0.0	0.0	0.0	0.0	0.0	0.0
リンパ節の腫れ	0.0	0.0	0.0	0.0	0.0	0.0	0.0	0.0	0.0	0.0	0.0	0.0	0.0	0.0	0.0	0.0	0.0	0.0	0.0	0.0	0.0	0.0	0.0	0.0	0.0	0.0	0.0	0.0	0.0	0.0	0.0
関節痛	0.0	0.0	0.0	0.0	0.0	0.0	0.0	0.0	0.0	0.0	0.0	0.0	0.0	0.0	0.0	0.0	0.0	0.0	0.0	0.0	0.0	0.0	0.0	0.0	0.0	0.0	0.0	0.0	0.0	0.0	0.0
嘔吐	0.0	0.0	0.0	0.0	0.0	0.0	0.0	0.0	0.0	0.0	0.0	0.0	0.0	0.0	0.0	0.0	0.0	0.0	0.0	0.0	0.0	0.0	0.0	0.0	0.0	0.0	0.0	0.0	0.0	0.0	0.0
下痢	0.0	0.0	0.0	0.0	0.0	0.0	0.0	0.0	0.0	0.0	0.0	0.0	0.0	0.0	0.0	0.0	0.0	0.0	0.0	0.0	0.0	0.0	0.0	0.0	0.0	0.0	0.0	0.0	0.0	0.0	0.0
胸の痛み	0.0	0.0	0.0	0.0	0.0	0.0	0.0	0.0	0.0	0.0	0.0	0.0	0.0	0.0	0.0	0.0	0.0	0.0	0.0	0.0	0.0	0.0	0.0	0.0	0.0	0.0	0.0	0.0	0.0	0.0	0.0
合　計	0.0	0.0	0.0	0.0	0.0	0.0	0.0	0.0	0.0	0.0	0.0	0.0	0.0	0.0	0.0	0.0	0.0	0.0	0.0	0.0	0.0	0.0	0.0	0.0	0.0	0.0	0.0	0.0	0.0	0.0	0.0

新型コロナ追加接種

ファイザー　　（対象者数　179　人）　　（異常発生者数　19　人）

発現日	0日	1日	2日	3日	4日	5日	6日	7日	0～7日 小計	8日	9日	10日	11日	12日	13日	14日	15日	16日	17日	18日	19日	20日	21日	22日	23日	24日	25日	26日	27日	28日	合計
発熱	1	1	0	1	0	0	0	0	3	0	0	0	0	0	0	0	0	0	0	0	0	0	0	0	0	0	0	0	0	0	3
37.5℃以上 38.5℃未満	1	1	0	1	0	0	0	0	3	0	0	0	0	0	0	0	0	0	0	0	0	0	0	0	0	0	0	0	0	0	3
38.5℃以上	0	0	0	0	0	0	0	0	0	0	0	0	0	0	0	0	0	0	0	0	0	0	0	0	0	0	0	0	0	0	0
局所反応	2	6	1	1	0	0	1	0	11	0	0	0	0	0	0	0	0	0	0	0	0	0	0	0	0	0	0	0	0	0	11
蕁麻疹	0	0	0	0	0	0	0	0	0	0	0	0	0	0	0	0	0	0	0	0	0	0	0	0	0	0	0	0	0	0	0
全身倦怠感	1	1	0	2	0	0	0	0	4	0	0	1	0	0	0	0	0	0	0	0	0	0	0	0	0	0	0	0	0	0	5
頭痛	0	4	0	1	0	0	0	0	5	0	0	1	0	0	0	0	0	0	0	0	0	0	0	0	0	0	0	0	0	0	6
リンパ節の腫れ	0	1	0	0	0	0	0	0	1	0	0	0	0	0	0	0	0	0	0	0	0	0	0	0	0	0	0	0	0	0	1
関節痛	0	1	0	0	0	0	0	0	1	0	0	0	0	0	0	0	0	0	0	0	0	0	0	0	0	0	0	0	0	0	1
嘔吐	0	0	0	0	0	0	0	0	0	0	0	1	0	0	0	0	0	0	0	0	0	0	0	0	0	0	0	0	0	0	1
下痢	0	1	1	0	0	0	0	0	2	0	0	0	0	0	0	0	0	0	0	0	0	0	0	0	0	0	0	0	0	0	2
胸の痛み	0	0	0	0	0	0	0	0	0	0	0	0	0	0	0	0	0	0	0	0	0	0	0	0	0	0	0	0	0	0	0
合計	4	15	2	5	0	0	1	0	27	0	0	3	0	0	0	0	0	0	0	0	0	0	0	0	0	0	0	0	0	0	30

発生割合	0日	1日	2日	3日	4日	5日	6日	7日	0～7日 小計	8日	9日	10日	11日	12日	13日	14日	15日	16日	17日	18日	19日	20日	21日	22日	23日	24日	25日	26日	27日	28日	合計
発熱	0.6	0.6	0.0	0.6	0.0	0.0	0.0	0.0	1.7	0.0	0.0	0.0	0.0	0.0	0.0	0.0	0.0	0.0	0.0	0.0	0.0	0.0	0.0	0.0	0.0	0.0	0.0	0.0	0.0	0.0	1.7
37.5℃以上 38.5℃未満	0.6	0.6	0.0	0.6	0.0	0.0	0.0	0.0	1.7	0.0	0.0	0.0	0.0	0.0	0.0	0.0	0.0	0.0	0.0	0.0	0.0	0.0	0.0	0.0	0.0	0.0	0.0	0.0	0.0	0.0	1.7
38.5℃以上	0.0	0.0	0.0	0.0	0.0	0.0	0.0	0.0	0.0	0.0	0.0	0.0	0.0	0.0	0.0	0.0	0.0	0.0	0.0	0.0	0.0	0.0	0.0	0.0	0.0	0.0	0.0	0.0	0.0	0.0	0.0
局所反応	1.1	3.4	0.6	0.6	0.0	0.0	0.6	0.0	6.1	0.0	0.0	0.0	0.0	0.0	0.0	0.0	0.0	0.0	0.0	0.0	0.0	0.0	0.0	0.0	0.0	0.0	0.0	0.0	0.0	0.0	6.1
蕁麻疹	0.0	0.0	0.0	0.0	0.0	0.0	0.0	0.0	0.0	0.0	0.0	0.0	0.0	0.0	0.0	0.0	0.0	0.0	0.0	0.0	0.0	0.0	0.0	0.0	0.0	0.0	0.0	0.0	0.0	0.0	0.0
全身倦怠感	0.6	0.6	0.0	1.1	0.0	0.0	0.0	0.0	2.2	0.0	0.0	0.6	0.0	0.0	0.0	0.0	0.0	0.0	0.0	0.0	0.0	0.0	0.0	0.0	0.0	0.0	0.0	0.0	0.0	0.0	2.8
頭痛	0.0	2.2	0.0	0.6	0.0	0.0	0.0	0.0	2.8	0.0	0.0	0.6	0.0	0.0	0.0	0.0	0.0	0.0	0.0	0.0	0.0	0.0	0.0	0.0	0.0	0.0	0.0	0.0	0.0	0.0	3.4
リンパ節の腫れ	0.0	0.6	0.0	0.0	0.0	0.0	0.0	0.0	0.6	0.0	0.0	0.0	0.0	0.0	0.0	0.0	0.0	0.0	0.0	0.0	0.0	0.0	0.0	0.0	0.0	0.0	0.0	0.0	0.0	0.0	0.6
関節痛	0.0	0.6	0.0	0.0	0.0	0.0	0.0	0.0	0.6	0.0	0.0	0.0	0.0	0.0	0.0	0.0	0.0	0.0	0.0	0.0	0.0	0.0	0.0	0.0	0.0	0.0	0.0	0.0	0.0	0.0	0.6
嘔吐	0.0	0.0	0.0	0.0	0.0	0.0	0.0	0.0	0.0	0.0	0.0	0.6	0.0	0.0	0.0	0.0	0.0	0.0	0.0	0.0	0.0	0.0	0.0	0.0	0.0	0.0	0.0	0.0	0.0	0.0	0.6
下痢	0.0	0.6	0.6	0.0	0.0	0.0	0.0	0.0	1.1	0.0	0.0	0.0	0.0	0.0	0.0	0.0	0.0	0.0	0.0	0.0	0.0	0.0	0.0	0.0	0.0	0.0	0.0	0.0	0.0	0.0	1.1
胸の痛み	0.0	0.0	0.0	0.0	0.0	0.0	0.0	0.0	0.0	0.0	0.0	0.0	0.0	0.0	0.0	0.0	0.0	0.0	0.0	0.0	0.0	0.0	0.0	0.0	0.0	0.0	0.0	0.0	0.0	0.0	0.0
合計	2.2	8.4	1.1	2.8	0.0	0.0	0.6	0.0	15.1	0.0	0.0	1.7	0.0	0.0	0.0	0.0	0.0	0.0	0.0	0.0	0.0	0.0	0.0	0.0	0.0	0.0	0.0	0.0	0.0	0.0	16.8

新型コロナ追加接種

モデルナ　　（対象者数　0　人）　　（異常発生者数　0　人）

発現日	0日	1日	2日	3日	4日	5日	6日	7日	0～7日 小計	8日	9日	10日	11日	12日	13日	14日	15日	16日	17日	18日	19日	20日	21日	22日	23日	24日	25日	26日	27日	28日	合計
発熱	0	0	0	0	0	0	0	0	0	0	0	0	0	0	0	0	0	0	0	0	0	0	0	0	0	0	0	0	0	0	0
37.5℃以上 38.5℃未満	0	0	0	0	0	0	0	0	0	0	0	0	0	0	0	0	0	0	0	0	0	0	0	0	0	0	0	0	0	0	0
38.5℃以上	0	0	0	0	0	0	0	0	0	0	0	0	0	0	0	0	0	0	0	0	0	0	0	0	0	0	0	0	0	0	0
局所反応	0	0	0	0	0	0	0	0	0	0	0	0	0	0	0	0	0	0	0	0	0	0	0	0	0	0	0	0	0	0	0
蕁麻疹	0	0	0	0	0	0	0	0	0	0	0	0	0	0	0	0	0	0	0	0	0	0	0	0	0	0	0	0	0	0	0
全身倦怠感	0	0	0	0	0	0	0	0	0	0	0	0	0	0	0	0	0	0	0	0	0	0	0	0	0	0	0	0	0	0	0
頭痛	0	0	0	0	0	0	0	0	0	0	0	0	0	0	0	0	0	0	0	0	0	0	0	0	0	0	0	0	0	0	0
リンパ節の腫れ	0	0	0	0	0	0	0	0	0	0	0	0	0	0	0	0	0	0	0	0	0	0	0	0	0	0	0	0	0	0	0
関節痛	0	0	0	0	0	0	0	0	0	0	0	0	0	0	0	0	0	0	0	0	0	0	0	0	0	0	0	0	0	0	0
嘔吐	0	0	0	0	0	0	0	0	0	0	0	0	0	0	0	0	0	0	0	0	0	0	0	0	0	0	0	0	0	0	0
下痢	0	0	0	0	0	0	0	0	0	0	0	0	0	0	0	0	0	0	0	0	0	0	0	0	0	0	0	0	0	0	0
胸の痛み	0	0	0	0	0	0	0	0	0	0	0	0	0	0	0	0	0	0	0	0	0	0	0	0	0	0	0	0	0	0	0
合計	0	0	0	0	0	0	0	0	0	0	0	0	0	0	0	0	0	0	0	0	0	0	0	0	0	0	0	0	0	0	0

発生割合	0日	1日	2日	3日	4日	5日	6日	7日	0～7日 小計	8日	9日	10日	11日	12日	13日	14日	15日	16日	17日	18日	19日	20日	21日	22日	23日	24日	25日	26日	27日	28日	合計
発熱	0.0	0.0	0.0	0.0	0.0	0.0	0.0	0.0	0.0	0.0	0.0	0.0	0.0	0.0	0.0	0.0	0.0	0.0	0.0	0.0	0.0	0.0	0.0	0.0	0.0	0.0	0.0	0.0	0.0	0.0	0.0
37.5℃以上 38.5℃未満	0.0	0.0	0.0	0.0	0.0	0.0	0.0	0.0	0.0	0.0	0.0	0.0	0.0	0.0	0.0	0.0	0.0	0.0	0.0	0.0	0.0	0.0	0.0	0.0	0.0	0.0	0.0	0.0	0.0	0.0	0.0
38.5℃以上	0.0	0.0	0.0	0.0	0.0	0.0	0.0	0.0	0.0	0.0	0.0	0.0	0.0	0.0	0.0	0.0	0.0	0.0	0.0	0.0	0.0	0.0	0.0	0.0	0.0	0.0	0.0	0.0	0.0	0.0	0.0
局所反応	0.0	0.0	0.0	0.0	0.0	0.0	0.0	0.0	0.0	0.0	0.0	0.0	0.0	0.0	0.0	0.0	0.0	0.0	0.0	0.0	0.0	0.0	0.0	0.0	0.0	0.0	0.0	0.0	0.0	0.0	0.0
蕁麻疹	0.0	0.0	0.0	0.0	0.0	0.0	0.0	0.0	0.0	0.0	0.0	0.0	0.0	0.0	0.0	0.0	0.0	0.0	0.0	0.0	0.0	0.0	0.0	0.0	0.0	0.0	0.0	0.0	0.0	0.0	0.0
全身倦怠感	0.0	0.0	0.0	0.0	0.0	0.0	0.0	0.0	0.0	0.0	0.0	0.0	0.0	0.0	0.0	0.0	0.0	0.0	0.0	0.0	0.0	0.0	0.0	0.0	0.0	0.0	0.0	0.0	0.0	0.0	0.0
頭痛	0.0	0.0	0.0	0.0	0.0	0.0	0.0	0.0	0.0	0.0	0.0	0.0	0.0	0.0	0.0	0.0	0.0	0.0	0.0	0.0	0.0	0.0	0.0	0.0	0.0	0.0	0.0	0.0	0.0	0.0	0.0
リンパ節の腫れ	0.0	0.0	0.0	0.0	0.0	0.0	0.0	0.0	0.0	0.0	0.0	0.0	0.0	0.0	0.0	0.0	0.0	0.0	0.0	0.0	0.0	0.0	0.0	0.0	0.0	0.0	0.0	0.0	0.0	0.0	0.0
関節痛	0.0	0.0	0.0	0.0	0.0	0.0	0.0	0.0	0.0	0.0	0.0	0.0	0.0	0.0	0.0	0.0	0.0	0.0	0.0	0.0	0.0	0.0	0.0	0.0	0.0	0.0	0.0	0.0	0.0	0.0	0.0
嘔吐	0.0	0.0	0.0	0.0	0.0	0.0	0.0	0.0	0.0	0.0	0.0	0.0	0.0	0.0	0.0	0.0	0.0	0.0	0.0	0.0	0.0	0.0	0.0	0.0	0.0	0.0	0.0	0.0	0.0	0.0	0.0
下痢	0.0	0.0	0.0	0.0	0.0	0.0	0.0	0.0	0.0	0.0	0.0	0.0	0.0	0.0	0.0	0.0	0.0	0.0	0.0	0.0	0.0	0.0	0.0	0.0	0.0	0.0	0.0	0.0	0.0	0.0	0.0
胸の痛み	0.0	0.0	0.0	0.0	0.0	0.0	0.0	0.0	0.0	0.0	0.0	0.0	0.0	0.0	0.0	0.0	0.0	0.0	0.0	0.0	0.0	0.0	0.0	0.0	0.0	0.0	0.0	0.0	0.0	0.0	0.0
合計	0.0	0.0	0.0	0.0	0.0	0.0	0.0	0.0	0.0	0.0	0.0	0.0	0.0	0.0	0.0	0.0	0.0	0.0	0.0	0.0	0.0	0.0	0.0	0.0	0.0	0.0	0.0	0.0	0.0	0.0	0.0

新型コロナ追加接種

第一三共　　（対象者数　12　人）　　（異常発生者数　2　人）

発現日	0日	1日	2日	3日	4日	5日	6日	7日	0～7日 小計	8日	9日	10日	11日	12日	13日	14日	15日	16日	17日	18日	19日	20日	21日	22日	23日	24日	25日	26日	27日	28日	合計
発熱	0	1	0	0	0	0	0	0	1	0	0	0	0	0	0	0	0	0	0	0	0	0	0	0	0	0	0	0	0	0	1
37.5℃以上 38.5℃未満	0	1	0	0	0	0	0	0	1	0	0	0	0	0	0	0	0	0	0	0	0	0	0	0	0	0	0	0	0	0	1
38.5℃以上	0	0	0	0	0	0	0	0	0	0	0	0	0	0	0	0	0	0	0	0	0	0	0	0	0	0	0	0	0	0	0
局所反応	0	1	0	0	0	0	0	0	1	0	0	0	0	0	0	0	0	0	0	0	0	0	0	0	0	0	0	0	0	0	1
蕁麻疹	0	0	0	0	0	0	0	0	0	0	0	0	0	0	0	0	0	0	0	0	0	0	0	0	0	0	0	0	0	0	0
全身倦怠感	0	2	0	0	0	0	0	0	2	0	0	0	0	0	0	0	0	0	0	0	0	0	0	0	0	0	0	0	0	0	2
頭痛	0	0	0	0	0	0	0	0	0	0	0	0	0	0	0	0	0	0	0	0	0	0	0	0	0	0	0	0	0	0	0
リンパ節の腫れ	0	0	0	0	0	0	0	0	0	0	0	0	0	0	0	0	0	0	0	0	0	0	0	0	0	0	0	0	0	0	0
関節痛	0	0	0	0	0	0	0	0	0	0	0	0	0	0	0	0	0	0	0	0	0	0	0	0	0	0	0	0	0	0	0
嘔吐	0	0	0	0	0	0	0	0	0	0	0	0	0	0	0	0	0	0	0	0	0	0	0	0	0	0	0	0	0	0	0
下痢	0	0	0	0	0	0	0	0	0	0	0	0	0	0	0	0	0	0	0	0	0	0	0	0	0	0	0	0	0	0	0
胸の痛み	0	0	0	0	0	0	0	0	0	0	0	0	0	0	0	0	0	0	0	0	0	0	0	0	0	0	0	0	0	0	0
合計	0	4	0	0	0	0	0	0	4	0	0	0	0	0	0	0	0	0	0	0	0	0	0	0	0	0	0	0	0	0	4

発生割合	0日	1日	2日	3日	4日	5日	6日	7日	0～7日 小計	8日	9日	10日	11日	12日	13日	14日	15日	16日	17日	18日	19日	20日	21日	22日	23日	24日	25日	26日	27日	28日	合計
発熱	0.0	8.3	0.0	0.0	0.0	0.0	0.0	0.0	8.3	0.0	0.0	0.0	0.0	0.0	0.0	0.0	0.0	0.0	0.0	0.0	0.0	0.0	0.0	0.0	0.0	0.0	0.0	0.0	0.0	0.0	8.3
37.5℃以上 38.5℃未満	0.0	8.3	0.0	0.0	0.0	0.0	0.0	0.0	8.3	0.0	0.0	0.0	0.0	0.0	0.0	0.0	0.0	0.0	0.0	0.0	0.0	0.0	0.0	0.0	0.0	0.0	0.0	0.0	0.0	0.0	8.3
38.5℃以上	0.0	0.0	0.0	0.0	0.0	0.0	0.0	0.0	0.0	0.0	0.0	0.0	0.0	0.0	0.0	0.0	0.0	0.0	0.0	0.0	0.0	0.0	0.0	0.0	0.0	0.0	0.0	0.0	0.0	0.0	0.0
局所反応	0.0	8.3	0.0	0.0	0.0	0.0	0.0	0.0	8.3	0.0	0.0	0.0	0.0	0.0	0.0	0.0	0.0	0.0	0.0	0.0	0.0	0.0	0.0	0.0	0.0	0.0	0.0	0.0	0.0	0.0	8.3
蕁麻疹	0.0	0.0	0.0	0.0	0.0	0.0	0.0	0.0	0.0	0.0	0.0	0.0	0.0	0.0	0.0	0.0	0.0	0.0	0.0	0.0	0.0	0.0	0.0	0.0	0.0	0.0	0.0	0.0	0.0	0.0	0.0
全身倦怠感	0.0	16.7	0.0	0.0	0.0	0.0	0.0	0.0	16.7	0.0	0.0	0.0	0.0	0.0	0.0	0.0	0.0	0.0	0.0	0.0	0.0	0.0	0.0	0.0	0.0	0.0	0.0	0.0	0.0	0.0	16.7
頭痛	0.0	0.0	0.0	0.0	0.0	0.0	0.0	0.0	0.0	0.0	0.0	0.0	0.0	0.0	0.0	0.0	0.0	0.0	0.0	0.0	0.0	0.0	0.0	0.0	0.0	0.0	0.0	0.0	0.0	0.0	0.0
リンパ節の腫れ	0.0	0.0	0.0	0.0	0.0	0.0	0.0	0.0	0.0	0.0	0.0	0.0	0.0	0.0	0.0	0.0	0.0	0.0	0.0	0.0	0.0	0.0	0.0	0.0	0.0	0.0	0.0	0.0	0.0	0.0	0.0
関節痛	0.0	0.0	0.0	0.0	0.0	0.0	0.0	0.0	0.0	0.0	0.0	0.0	0.0	0.0	0.0	0.0	0.0	0.0	0.0	0.0	0.0	0.0	0.0	0.0	0.0	0.0	0.0	0.0	0.0	0.0	0.0
嘔吐	0.0	0.0	0.0	0.0	0.0	0.0	0.0	0.0	0.0	0.0	0.0	0.0	0.0	0.0	0.0	0.0	0.0	0.0	0.0	0.0	0.0	0.0	0.0	0.0	0.0	0.0	0.0	0.0	0.0	0.0	0.0
下痢	0.0	0.0	0.0	0.0	0.0	0.0	0.0	0.0	0.0	0.0	0.0	0.0	0.0	0.0	0.0	0.0	0.0	0.0	0.0	0.0	0.0	0.0	0.0	0.0	0.0	0.0	0.0	0.0	0.0	0.0	0.0
胸の痛み	0.0	0.0	0.0	0.0	0.0	0.0	0.0	0.0	0.0	0.0	0.0	0.0	0.0	0.0	0.0	0.0	0.0	0.0	0.0	0.0	0.0	0.0	0.0	0.0	0.0	0.0	0.0	0.0	0.0	0.0	0.0
合計	0.0	33.3	0.0	0.0	0.0	0.0	0.0	0.0	33.3	0.0	0.0	0.0	0.0	0.0	0.0	0.0	0.0	0.0	0.0	0.0	0.0	0.0	0.0	0.0	0.0	0.0	0.0	0.0	0.0	0.0	33.3

新型コロナ追加接種

武田薬品　　（対象者数　3　人）　　（異常発生者数　1　人）

発現日	0日	1日	2日	3日	4日	5日	6日	7日	0～7日 小計	8日	9日	10日	11日	12日	13日	14日	15日	16日	17日	18日	19日	20日	21日	22日	23日	24日	25日	26日	27日	28日	合計
発熱	0	0	0	0	0	0	0	0	0	0	0	0	0	0	0	0	0	0	0	0	0	0	0	0	0	0	0	0	0	0	0
37.5℃以上 38.5℃未満	0	0	0	0	0	0	0	0	0	0	0	0	0	0	0	0	0	0	0	0	0	0	0	0	0	0	0	0	0	0	0
38.5℃以上	0	0	0	0	0	0	0	0	0	0	0	0	0	0	0	0	0	0	0	0	0	0	0	0	0	0	0	0	0	0	0
局所反応	0	0	0	0	0	0	0	0	0	0	0	0	0	0	0	0	0	0	0	0	0	0	0	0	0	0	0	0	0	0	0
蕁麻疹	0	0	0	0	0	0	0	0	0	0	0	0	0	0	0	0	0	0	0	0	0	0	0	0	0	0	0	0	0	0	0
全身倦怠感	0	1	0	0	0	0	0	0	1	0	0	0	0	0	0	0	0	0	0	0	0	0	0	0	0	0	0	0	0	0	1
頭痛	0	0	0	0	0	0	0	0	0	0	0	0	0	0	0	0	0	0	0	0	0	0	0	0	0	0	0	0	0	0	0
リンパ節の腫れ	0	0	0	0	0	0	0	0	0	0	0	0	0	0	0	0	0	0	0	0	0	0	0	0	0	0	0	0	0	0	0
関節痛	0	0	0	0	0	0	0	0	0	0	0	0	0	0	0	0	0	0	0	0	0	0	0	0	0	0	0	0	0	0	0
嘔吐	0	0	0	0	0	0	0	0	0	0	0	0	0	0	0	0	0	0	0	0	0	0	0	0	0	0	0	0	0	0	0
下痢	0	0	0	0	0	0	0	0	0	0	0	0	0	0	0	0	0	0	0	0	0	0	0	0	0	0	0	0	0	0	0
胸の痛み	0	0	0	0	0	0	0	0	0	0	0	0	0	0	0	0	0	0	0	0	0	0	0	0	0	0	0	0	0	0	0
合計	0	1	0	0	0	0	0	0	1	0	0	0	0	0	0	0	0	0	0	0	0	0	0	0	0	0	0	0	0	0	1

発生割合	0日	1日	2日	3日	4日	5日	6日	7日	0～7日 小計	8日	9日	10日	11日	12日	13日	14日	15日	16日	17日	18日	19日	20日	21日	22日	23日	24日	25日	26日	27日	28日	合計
発熱	0.0	0.0	0.0	0.0	0.0	0.0	0.0	0.0	0.0	0.0	0.0	0.0	0.0	0.0	0.0	0.0	0.0	0.0	0.0	0.0	0.0	0.0	0.0	0.0	0.0	0.0	0.0	0.0	0.0	0.0	0.0
37.5℃以上 38.5℃未満	0.0	0.0	0.0	0.0	0.0	0.0	0.0	0.0	0.0	0.0	0.0	0.0	0.0	0.0	0.0	0.0	0.0	0.0	0.0	0.0	0.0	0.0	0.0	0.0	0.0	0.0	0.0	0.0	0.0	0.0	0.0
38.5℃以上	0.0	0.0	0.0	0.0	0.0	0.0	0.0	0.0	0.0	0.0	0.0	0.0	0.0	0.0	0.0	0.0	0.0	0.0	0.0	0.0	0.0	0.0	0.0	0.0	0.0	0.0	0.0	0.0	0.0	0.0	0.0
局所反応	0.0	0.0	0.0	0.0	0.0	0.0	0.0	0.0	0.0	0.0	0.0	0.0	0.0	0.0	0.0	0.0	0.0	0.0	0.0	0.0	0.0	0.0	0.0	0.0	0.0	0.0	0.0	0.0	0.0	0.0	0.0
蕁麻疹	0.0	0.0	0.0	0.0	0.0	0.0	0.0	0.0	0.0	0.0	0.0	0.0	0.0	0.0	0.0	0.0	0.0	0.0	0.0	0.0	0.0	0.0	0.0	0.0	0.0	0.0	0.0	0.0	0.0	0.0	0.0
全身倦怠感	0.0	33.3	0.0	0.0	0.0	0.0	0.0	0.0	33.3	0.0	0.0	0.0	0.0	0.0	0.0	0.0	0.0	0.0	0.0	0.0	0.0	0.0	0.0	0.0	0.0	0.0	0.0	0.0	0.0	0.0	33.3
頭痛	0.0	0.0	0.0	0.0	0.0	0.0	0.0	0.0	0.0	0.0	0.0	0.0	0.0	0.0	0.0	0.0	0.0	0.0	0.0	0.0	0.0	0.0	0.0	0.0	0.0	0.0	0.0	0.0	0.0	0.0	0.0
リンパ節の腫れ	0.0	0.0	0.0	0.0	0.0	0.0	0.0	0.0	0.0	0.0	0.0	0.0	0.0	0.0	0.0	0.0	0.0	0.0	0.0	0.0	0.0	0.0	0.0	0.0	0.0	0.0	0.0	0.0	0.0	0.0	0.0
関節痛	0.0	0.0	0.0	0.0	0.0	0.0	0.0	0.0	0.0	0.0	0.0	0.0	0.0	0.0	0.0	0.0	0.0	0.0	0.0	0.0	0.0	0.0	0.0	0.0	0.0	0.0	0.0	0.0	0.0	0.0	0.0
嘔吐	0.0	0.0	0.0	0.0	0.0	0.0	0.0	0.0	0.0	0.0	0.0	0.0	0.0	0.0	0.0	0.0	0.0	0.0	0.0	0.0	0.0	0.0	0.0	0.0	0.0	0.0	0.0	0.0	0.0	0.0	0.0
下痢	0.0	0.0	0.0	0.0	0.0	0.0	0.0	0.0	0.0	0.0	0.0	0.0	0.0	0.0	0.0	0.0	0.0	0.0	0.0	0.0	0.0	0.0	0.0	0.0	0.0	0.0	0.0	0.0	0.0	0.0	0.0
胸の痛み	0.0	0.0	0.0	0.0	0.0	0.0	0.0	0.0	0.0	0.0	0.0	0.0	0.0	0.0	0.0	0.0	0.0	0.0	0.0	0.0	0.0	0.0	0.0	0.0	0.0	0.0	0.0	0.0	0.0	0.0	0.0
合計	0.0	33.3	0.0	0.0	0.0	0.0	0.0	0.0	33.3	0.0	0.0	0.0	0.0	0.0	0.0	0.0	0.0	0.0	0.0	0.0	0.0	0.0	0.0	0.0	0.0	0.0	0.0	0.0	0.0	0.0	33.3

新型コロナ追加接種

Meiji Seika ファルマ　　（対象者数　0　人）　　（異常発生者数　0　人）

発現日	0日	1日	2日	3日	4日	5日	6日	7日	0～7日 小計	8日	9日	10日	11日	12日	13日	14日	15日	16日	17日	18日	19日	20日	21日	22日	23日	24日	25日	26日	27日	28日	合計
発熱	0	0	0	0	0	0	0	0	0	0	0	0	0	0	0	0	0	0	0	0	0	0	0	0	0	0	0	0	0	0	0
37.5℃以上 38.5℃未満	0	0	0	0	0	0	0	0	0	0	0	0	0	0	0	0	0	0	0	0	0	0	0	0	0	0	0	0	0	0	0
38.5℃以上	0	0	0	0	0	0	0	0	0	0	0	0	0	0	0	0	0	0	0	0	0	0	0	0	0	0	0	0	0	0	0
局所反応	0	0	0	0	0	0	0	0	0	0	0	0	0	0	0	0	0	0	0	0	0	0	0	0	0	0	0	0	0	0	0
蕁麻疹	0	0	0	0	0	0	0	0	0	0	0	0	0	0	0	0	0	0	0	0	0	0	0	0	0	0	0	0	0	0	0
全身倦怠感	0	0	0	0	0	0	0	0	0	0	0	0	0	0	0	0	0	0	0	0	0	0	0	0	0	0	0	0	0	0	0
頭痛	0	0	0	0	0	0	0	0	0	0	0	0	0	0	0	0	0	0	0	0	0	0	0	0	0	0	0	0	0	0	0
リンパ節の腫れ	0	0	0	0	0	0	0	0	0	0	0	0	0	0	0	0	0	0	0	0	0	0	0	0	0	0	0	0	0	0	0
関節痛	0	0	0	0	0	0	0	0	0	0	0	0	0	0	0	0	0	0	0	0	0	0	0	0	0	0	0	0	0	0	0
嘔吐	0	0	0	0	0	0	0	0	0	0	0	0	0	0	0	0	0	0	0	0	0	0	0	0	0	0	0	0	0	0	0
下痢	0	0	0	0	0	0	0	0	0	0	0	0	0	0	0	0	0	0	0	0	0	0	0	0	0	0	0	0	0	0	0
胸の痛み	0	0	0	0	0	0	0	0	0	0	0	0	0	0	0	0	0	0	0	0	0	0	0	0	0	0	0	0	0	0	0
合計	0	0	0	0	0	0	0	0	0	0	0	0	0	0	0	0	0	0	0	0	0	0	0	0	0	0	0	0	0	0	0

発生割合	0日	1日	2日	3日	4日	5日	6日	7日	0～7日 小計	8日	9日	10日	11日	12日	13日	14日	15日	16日	17日	18日	19日	20日	21日	22日	23日	24日	25日	26日	27日	28日	合計
発熱	0.0	0.0	0.0	0.0	0.0	0.0	0.0	0.0	0.0	0.0	0.0	0.0	0.0	0.0	0.0	0.0	0.0	0.0	0.0	0.0	0.0	0.0	0.0	0.0	0.0	0.0	0.0	0.0	0.0	0.0	0.0
37.5℃以上 38.5℃未満	0.0	0.0	0.0	0.0	0.0	0.0	0.0	0.0	0.0	0.0	0.0	0.0	0.0	0.0	0.0	0.0	0.0	0.0	0.0	0.0	0.0	0.0	0.0	0.0	0.0	0.0	0.0	0.0	0.0	0.0	0.0
38.5℃以上	0.0	0.0	0.0	0.0	0.0	0.0	0.0	0.0	0.0	0.0	0.0	0.0	0.0	0.0	0.0	0.0	0.0	0.0	0.0	0.0	0.0	0.0	0.0	0.0	0.0	0.0	0.0	0.0	0.0	0.0	0.0
局所反応	0.0	0.0	0.0	0.0	0.0	0.0	0.0	0.0	0.0	0.0	0.0	0.0	0.0	0.0	0.0	0.0	0.0	0.0	0.0	0.0	0.0	0.0	0.0	0.0	0.0	0.0	0.0	0.0	0.0	0.0	0.0
蕁麻疹	0.0	0.0	0.0	0.0	0.0	0.0	0.0	0.0	0.0	0.0	0.0	0.0	0.0	0.0	0.0	0.0	0.0	0.0	0.0	0.0	0.0	0.0	0.0	0.0	0.0	0.0	0.0	0.0	0.0	0.0	0.0
全身倦怠感	0.0	0.0	0.0	0.0	0.0	0.0	0.0	0.0	0.0	0.0	0.0	0.0	0.0	0.0	0.0	0.0	0.0	0.0	0.0	0.0	0.0	0.0	0.0	0.0	0.0	0.0	0.0	0.0	0.0	0.0	0.0
頭痛	0.0	0.0	0.0	0.0	0.0	0.0	0.0	0.0	0.0	0.0	0.0	0.0	0.0	0.0	0.0	0.0	0.0	0.0	0.0	0.0	0.0	0.0	0.0	0.0	0.0	0.0	0.0	0.0	0.0	0.0	0.0
リンパ節の腫れ	0.0	0.0	0.0	0.0	0.0	0.0	0.0	0.0	0.0	0.0	0.0	0.0	0.0	0.0	0.0	0.0	0.0	0.0	0.0	0.0	0.0	0.0	0.0	0.0	0.0	0.0	0.0	0.0	0.0	0.0	0.0
関節痛	0.0	0.0	0.0	0.0	0.0	0.0	0.0	0.0	0.0	0.0	0.0	0.0	0.0	0.0	0.0	0.0	0.0	0.0	0.0	0.0	0.0	0.0	0.0	0.0	0.0	0.0	0.0	0.0	0.0	0.0	0.0
嘔吐	0.0	0.0	0.0	0.0	0.0	0.0	0.0	0.0	0.0	0.0	0.0	0.0	0.0	0.0	0.0	0.0	0.0	0.0	0.0	0.0	0.0	0.0	0.0	0.0	0.0	0.0	0.0	0.0	0.0	0.0	0.0
下痢	0.0	0.0	0.0	0.0	0.0	0.0	0.0	0.0	0.0	0.0	0.0	0.0	0.0	0.0	0.0	0.0	0.0	0.0	0.0	0.0	0.0	0.0	0.0	0.0	0.0	0.0	0.0	0.0	0.0	0.0	0.0
胸の痛み	0.0	0.0	0.0	0.0	0.0	0.0	0.0	0.0	0.0	0.0	0.0	0.0	0.0	0.0	0.0	0.0	0.0	0.0	0.0	0.0	0.0	0.0	0.0	0.0	0.0	0.0	0.0	0.0	0.0	0.0	0.0
合計	0.0	0.0	0.0	0.0	0.0	0.0	0.0	0.0	0.0	0.0	0.0	0.0	0.0	0.0	0.0	0.0	0.0	0.0	0.0	0.0	0.0	0.0	0.0	0.0	0.0	0.0	0.0	0.0	0.0	0.0	0.0

令和６年度

集　計　表

第２０群

近接接種

令和２年 10 月１日から、異なるワクチンの接種間隔について、注射生ワクチンどうしを接種する場合は接種後の間隔を 27 日以上あける制限は維持しつつ、その他のワクチンの組み合わせについては、一律の日数制限は設けないことになりました。

そこで、以前の規定では認められていなかった不活化ワクチン接種後６日以内のワクチン接種と、生ワクチン接種後 27 日以内のワクチン接種を「近接接種」として、実施状況を調査しました。

なお、調査対象ワクチンが不活化ワクチンの場合、同時に注射生ワクチンの接種が行われていたとしても、調査期間は接種後６日以内としています。

DPT-IPV　1期初回1回目　（対象者数　1　人　近接接種実施者数　0　人）

	1日後	2日後	3日後	4日後	5日後	6日後	合計
①DPT-IPV	0	0	0	0	0	0	0
②DT	0	0	0	0	0	0	0
③MR	0	0	0	0	0	0	0
④日本脳炎	0	0	0	0	0	0	0
⑤BCG	0	0	0	0	0	0	0
⑥小児用肺炎球菌	0	0	0	0	0	0	0
⑦ヒブ	0	0	0	0	0	0	0
⑧水痘	0	0	0	0	0	0	0
⑨B型肝炎	0	0	0	0	0	0	0
⑩ロタウイルス	0	0	0	0	0	0	0
⑪HPV	0	0	0	0	0	0	0
⑫インフルエンザ	0	0	0	0	0	0	0
⑬高齢者用肺炎球菌	0	0	0	0	0	0	0
⑭新型コロナウイルス	0	0	0	0	0	0	0
⑮おたふくかぜ	0	0	0	0	0	0	0
⑱帯状疱疹	0	0	0	0	0	0	0
⑰DPT-IPV-Hib	0	0	0	0	0	0	0
⑱その他	0	0	0	0	0	0	0
合計	0	0	0	0	0	0	0

DPT-IPV　1期初回2回目　（対象者数　1　人　近接接種実施者数　0　人）

	1日後	2日後	3日後	4日後	5日後	6日後	合計
①DPT-IPV	0	0	0	0	0	0	0
②DT	0	0	0	0	0	0	0
③MR	0	0	0	0	0	0	0
④日本脳炎	0	0	0	0	0	0	0
⑤BCG	0	0	0	0	0	0	0
⑥小児用肺炎球菌	0	0	0	0	0	0	0
⑦ヒブ	0	0	0	0	0	0	0
⑧水痘	0	0	0	0	0	0	0
⑨B型肝炎	0	0	0	0	0	0	0
⑩ロタウイルス	0	0	0	0	0	0	0
⑪HPV	0	0	0	0	0	0	0
⑫インフルエンザ	0	0	0	0	0	0	0
⑬高齢者用肺炎球菌	0	0	0	0	0	0	0
⑭新型コロナウイルス	0	0	0	0	0	0	0
⑮おたふくかぜ	0	0	0	0	0	0	0
⑱帯状疱疹	0	0	0	0	0	0	0
⑰DPT-IPV-Hib	0	0	0	0	0	0	0
⑱その他	0	0	0	0	0	0	0
合計	0	0	0	0	0	0	0

DPT-IPV　1期初回3回目　（対象者数　6　人　近接接種実施者数　0　人）

	1日後	2日後	3日後	4日後	5日後	6日後	合計
①DPT-IPV	0	0	0	0	0	0	0
②DT	0	0	0	0	0	0	0
③MR	0	0	0	0	0	0	0
④日本脳炎	0	0	0	0	0	0	0
⑤BCG	0	0	0	0	0	0	0
⑥小児用肺炎球菌	0	0	0	0	0	0	0
⑦ヒブ	0	0	0	0	0	0	0
⑧水痘	0	0	0	0	0	0	0
⑨B型肝炎	0	0	0	0	0	0	0
⑩ロタウイルス	0	0	0	0	0	0	0
⑪HPV	0	0	0	0	0	0	0
⑫インフルエンザ	0	0	0	0	0	0	0
⑬高齢者用肺炎球菌	0	0	0	0	0	0	0
⑭新型コロナウイルス	0	0	0	0	0	0	0
⑮おたふくかぜ	0	0	0	0	0	0	0
⑱帯状疱疹	0	0	0	0	0	0	0
⑰DPT-IPV-Hib	0	0	0	0	0	0	0
⑱その他	0	0	0	0	0	0	0
合計	0	0	0	0	0	0	0

DPT-IPV　1期追加　（対象者数　408　人　近接接種実施者数　1　人）

	1日後	2日後	3日後	4日後	5日後	6日後	合計
①DPT-IPV	0	0	0	0	0	0	0
②DT	0	0	0	0	0	0	0
③MR	0	0	0	0	0	1	1
④日本脳炎	0	0	0	0	0	0	0
⑤BCG	0	0	0	0	0	0	0
⑥小児用肺炎球菌	0	0	0	0	0	0	0
⑦ヒブ	0	0	0	0	0	0	0
⑧水痘	0	0	0	0	0	1	1
⑨B型肝炎	0	0	0	0	0	0	0
⑩ロタウイルス	0	0	0	0	0	0	0
⑪HPV	0	0	0	0	0	0	0
⑫インフルエンザ	0	0	0	0	0	0	0
⑬高齢者用肺炎球菌	0	0	0	0	0	0	0
⑭新型コロナウイルス	0	0	0	0	0	0	0
⑮おたふくかぜ	0	0	0	0	0	1	1
⑱帯状疱疹	0	0	0	0	0	0	0
⑰DPT-IPV-Hib	0	0	0	0	0	0	0
⑱その他	0	0	0	0	0	0	0
合計	0	0	0	0	0	3	3

DPT-IPV-Hib　1期初回1回目　（対象者数　477　人　近接接種実施者数　1　人）

	1日後	2日後	3日後	4日後	5日後	6日後	合計
①DPT-IPV	0	0	0	0	0	0	0
②DT	0	0	0	0	0	0	0
③MR	0	0	0	0	0	0	0
④日本脳炎	0	0	0	0	0	0	0
⑤BCG	0	0	0	0	0	0	0
⑥小児用肺炎球菌	0	0	0	0	0	0	0
⑦ヒブ	0	0	0	0	0	0	0
⑧水痘	0	0	0	0	0	0	0
⑨B型肝炎	0	0	0	1	0	0	1
⑩ロタウイルス	0	0	0	1	0	0	1
⑪HPV	0	0	0	0	0	0	0
⑫インフルエンザ	0	0	0	0	0	0	0
⑬高齢者用肺炎球菌	0	0	0	0	0	0	0
⑭新型コロナウイルス	0	0	0	0	0	0	0
⑮おたふくかぜ	0	0	0	0	0	0	0
⑱帯状疱疹	0	0	0	0	0	0	0
⑰DPT-IPV-Hib	0	0	0	0	0	0	0
⑱その他	0	0	0	0	0	0	0
合計	0	0	0	2	0	0	2

DPT-IPV-Hib　1期初回2回目　（対象者数　343　人　近接接種実施者数　0　人）

	1日後	2日後	3日後	4日後	5日後	6日後	合計
①DPT-IPV	0	0	0	0	0	0	0
②DT	0	0	0	0	0	0	0
③MR	0	0	0	0	0	0	0
④日本脳炎	0	0	0	0	0	0	0
⑤BCG	0	0	0	0	0	0	0
⑥小児用肺炎球菌	0	0	0	0	0	0	0
⑦ヒブ	0	0	0	0	0	0	0
⑧水痘	0	0	0	0	0	0	0
⑨B型肝炎	0	0	0	0	0	0	0
⑩ロタウイルス	0	0	0	0	0	0	0
⑪HPV	0	0	0	0	0	0	0
⑫インフルエンザ	0	0	0	0	0	0	0
⑬高齢者用肺炎球菌	0	0	0	0	0	0	0
⑭新型コロナウイルス	0	0	0	0	0	0	0
⑮おたふくかぜ	0	0	0	0	0	0	0
⑱帯状疱疹	0	0	0	0	0	0	0
⑰DPT-IPV-Hib	0	0	0	0	0	0	0
⑱その他	0	0	0	0	0	0	0
合計	0	0	0	0	0	0	0

DPT-IPV-Hib　1期初回3回目　（対象者数　306　人　近接接種実施者数　1　人）

	1日後	2日後	3日後	4日後	5日後	6日後	合計
①DPT-IPV	0	0	0	0	0	0	0
②DT	0	0	0	0	0	0	0
③MR	0	0	0	0	0	0	0
④日本脳炎	0	0	0	0	0	0	0
⑤BCG	0	0	1	0	0	0	1
⑥小児用肺炎球菌	0	0	0	0	0	0	0
⑦ヒブ	0	0	0	0	0	0	0
⑧水痘	0	0	0	0	0	0	0
⑨B型肝炎	0	0	0	0	0	0	0
⑩ロタウイルス	0	0	0	0	0	0	0
⑪HPV	0	0	0	0	0	0	0
⑫インフルエンザ	0	0	0	0	0	0	0
⑬高齢者用肺炎球菌	0	0	0	0	0	0	0
⑭新型コロナウイルス	0	0	0	0	0	0	0
⑮おたふくかぜ	0	0	0	0	0	0	0
⑱帯状疱疹	0	0	0	0	0	0	0
⑰DPT-IPV-Hib	0	0	0	0	0	0	0
⑱その他	0	0	0	0	0	0	0
合計	0	0	1	0	0	0	1

DPT-IPV-Hib　1期追加　（対象者数　44　人　近接接種実施者数　0　人）

	1日後	2日後	3日後	4日後	5日後	6日後	合計
①DPT-IPV	0	0	0	0	0	0	0
②DT	0	0	0	0	0	0	0
③MR	0	0	0	0	0	0	0
④日本脳炎	0	0	0	0	0	0	0
⑤BCG	0	0	0	0	0	0	0
⑥小児用肺炎球菌	0	0	0	0	0	0	0
⑦ヒブ	0	0	0	0	0	0	0
⑧水痘	0	0	0	0	0	0	0
⑨B型肝炎	0	0	0	0	0	0	0
⑩ロタウイルス	0	0	0	0	0	0	0
⑪HPV	0	0	0	0	0	0	0
⑫インフルエンザ	0	0	0	0	0	0	0
⑬高齢者用肺炎球菌	0	0	0	0	0	0	0
⑭新型コロナウイルス	0	0	0	0	0	0	0
⑮おたふくかぜ	0	0	0	0	0	0	0
⑱帯状疱疹	0	0	0	0	0	0	0
⑰DPT-IPV-Hib	0	0	0	0	0	0	0
⑱その他	0	0	0	0	0	0	0
合計	0	0	0	0	0	0	0

DT　2期　（対象者数　592　人　近接接種実施者数　2　人）

	１日後	２日後	３日後	４日後	５日後	６日後	合計
①DPT-IPV	0	0	0	0	0	0	0
②DT	0	0	0	0	0	0	0
③MR	0	0	0	0	0	0	0
④日本脳炎	0	0	0	0	0	0	0
⑤BCG	0	0	0	0	0	0	0
⑥小児用肺炎球菌	0	0	0	0	0	0	0
⑦ヒブ	0	0	0	0	0	0	0
⑧水痘	0	0	0	0	0	0	0
⑨B型肝炎	0	0	0	0	0	0	0
⑩ロタウイルス	0	0	0	0	0	0	0
⑪HPV	0	0	0	0	0	0	0
⑫インフルエンザ	1	0	0	1	0	0	2
⑬高齢者用肺炎球菌	0	0	0	0	0	0	0
⑭新型コロナウイルス	0	0	0	0	0	0	0
⑮おたふくかぜ	0	0	0	0	0	0	0
⑱帯状疱疹	0	0	0	0	0	0	0
⑰DPT-IPV-Hib	0	0	0	0	0	0	0
⑱その他	0	0	0	0	0	0	0
合計	1	0	0	1	0	0	2

MR　1期　（対象者数　412　人　近接接種実施者数　30　人）

	1日後	2日後	3日後	4日後	5日後	6日後	7日後	8日後	9日後	10日後	11日後	12日後	13日後	14日後	15日後	16日後	17日後	18日後	19日後	20日後	21日後	22日後	23日後	24日後	25日後	26日後	27日後	合計
①DPT-IPV	0	0	0	0	0	0	1	0	0	0	0	0	0	0	0	0	0	0	0	1	0	0	0	0	0	0	0	2
②DT	0	0	0	0	0	0	0	0	0	0	0	0	0	0	0	0	0	0	0	0	0	0	0	0	0	0	0	0
③MR	0	0	0	0	0	0	0	0	0	0	0	0	0	0	0	0	0	0	0	0	0	0	0	0	0	0	0	0
④日本脳炎	0	0	0	0	0	0	0	0	0	0	0	0	0	0	0	0	0	0	0	0	0	0	0	0	0	0	0	0
⑤BCG	0	0	0	0	0	0	0	0	0	0	0	0	0	0	0	0	0	0	0	0	0	0	0	0	0	0	0	0
⑥小児用肺炎球菌	0	0	0	0	0	0	5	0	1	1	0	0	0	2	0	0	0	0	0	2	1	0	0	0	0	0	0	12
⑦ヒブ	0	0	0	0	0	0	5	0	1	1	0	0	1	2	0	0	0	0	0	2	1	0	0	0	0	0	0	13
⑧水痘	0	0	0	0	0	0	0	0	0	0	0	0	0	0	0	0	0	0	0	0	0	0	0	0	0	0	0	0
⑨B型肝炎	0	0	0	0	0	0	0	0	0	0	0	0	1	0	0	0	0	0	0	0	0	0	0	0	0	0	0	1
⑩ロタウイルス	0	0	0	0	0	0	0	0	0	0	0	0	0	0	0	0	0	0	0	0	0	0	0	0	0	0	0	0
⑪HPV	0	0	0	0	0	0	0	0	0	0	0	0	0	0	0	0	0	0	0	0	0	0	0	0	0	0	0	0
⑫インフルエンザ	0	0	1	1	0	2	1	1	0	1	0	1	0	1	0	0	1	0	1	2	2	0	0	0	0	0	0	15
⑬高齢者用肺炎球菌	0	0	0	0	0	0	0	0	0	0	0	0	0	0	0	0	0	0	0	0	0	0	0	0	0	0	0	0
⑳新型コロナ	0	0	0	0	0	0	0	0	0	0	0	0	0	0	0	0	0	0	0	0	0	0	0	0	0	0	0	0
⑮おたふくかぜ	0	0	0	0	0	0	0	0	0	0	0	0	0	0	0	0	0	0	0	0	0	0	0	0	0	0	0	0
⑱帯状疱疹	0	0	0	0	0	0	0	0	0	0	0	0	0	0	0	0	0	0	0	0	0	0	0	0	0	0	0	0
⑰DPT-IPV-Hib	0	0	0	0	0	0	0	0	0	0	0	0	1	0	0	0	0	0	0	0	0	0	0	0	0	0	0	1
⑱その他	0	0	0	0	0	0	0	0	0	0	0	0	0	0	0	1	0	0	0	0	0	0	0	0	0	0	0	1
合計	0	0	1	1	0	2	12	1	2	3	0	1	3	5	0	1	1	0	1	7	4	0	0	0	0	0	0	45

MR　2期　（対象者数　358　人　近接接種実施者数　7　人）

	1日後	2日後	3日後	4日後	5日後	6日後	7日後	8日後	9日後	10日後	11日後	12日後	13日後	14日後	15日後	16日後	17日後	18日後	19日後	20日後	21日後	22日後	23日後	24日後	25日後	26日後	27日後	合計
①DPT-IPV	0	0	0	0	0	0	0	0	0	0	0	0	0	0	0	0	0	0	0	0	0	0	0	0	0	0	0	0
②DT	0	0	0	0	0	0	0	0	0	0	0	0	0	0	0	0	0	0	0	0	0	0	0	0	0	0	0	0
③MR	0	0	0	0	0	0	0	0	0	0	0	0	0	0	0	0	0	0	0	0	0	0	0	0	0	0	0	0
④日本脳炎	0	0	0	0	0	0	0	0	0	0	0	0	0	0	0	0	0	0	0	0	0	0	0	0	0	0	0	0
⑤BCG	0	0	0	0	0	0	0	0	0	0	0	0	0	0	0	0	0	0	0	0	0	0	0	0	0	0	0	0
⑥小児用肺炎球菌	0	0	0	0	0	0	0	0	0	0	0	0	0	0	0	0	0	0	0	0	0	0	0	0	0	0	0	0
⑦ヒブ	0	0	0	0	0	0	0	0	0	0	0	0	0	0	0	0	0	0	0	0	0	0	0	0	0	0	0	0
⑧水痘	0	0	0	0	0	0	0	0	0	0	0	0	0	0	0	0	0	0	0	0	0	0	0	0	0	0	0	0
⑨B型肝炎	0	0	0	0	0	0	0	0	0	0	0	0	0	0	0	0	0	0	0	0	0	0	0	0	0	0	0	0
⑩ロタウイルス	0	0	0	0	0	0	0	0	0	0	0	0	0	0	0	0	0	0	0	0	0	0	0	0	0	0	0	0
⑪HPV	0	0	0	0	0	0	0	0	0	0	0	0	0	0	0	0	0	0	0	0	0	0	0	0	0	0	0	0
⑫インフルエンザ	0	0	0	0	0	0	0	0	1	0	0	0	0	1	0	0	0	1	1	0	0	1	0	0	1	0	0	6
⑬高齢者用肺炎球菌	0	0	0	0	0	0	0	0	0	0	0	0	0	0	0	0	0	0	0	0	0	0	0	0	0	0	0	0
⑳新型コロナ	0	0	0	0	0	0	0	0	0	0	0	0	0	0	0	0	0	0	0	0	0	0	0	0	0	0	0	0
⑮おたふくかぜ	0	0	0	0	0	0	0	0	0	0	0	0	0	0	0	0	0	0	0	0	0	0	0	0	0	0	0	0
⑱帯状疱疹	0	0	0	0	0	0	0	0	0	0	0	0	0	0	0	0	0	0	0	0	0	0	0	0	0	0	0	0
⑰DPT-IPV-Hib	0	0	0	0	0	0	0	0	0	0	0	0	0	0	0	0	0	0	0	0	0	0	0	0	0	0	0	0
⑱その他	0	0	0	0	0	0	0	0	0	0	0	0	0	0	0	0	0	0	0	0	1	0	0	0	0	0	0	1
合計	0	0	0	0	0	0	0	0	1	0	0	0	0	1	0	0	0	1	1	0	1	1	0	0	1	0	0	7

日本脳炎　1期初回1回目　（対象者数　343　人　近接接種実施者数　0　人）

	１日後	２日後	３日後	４日後	５日後	６日後	合計
①DPT-IPV	0	0	0	0	0	0	0
②DT	0	0	0	0	0	0	0
③MR	0	0	0	0	0	0	0
④日本脳炎	0	0	0	0	0	0	0
⑤BCG	0	0	0	0	0	0	0
⑥小児用肺炎球菌	0	0	0	0	0	0	0
⑦ヒブ	0	0	0	0	0	0	0
⑧水痘	0	0	0	0	0	0	0
⑨B型肝炎	0	0	0	0	0	0	0
⑩ロタウイルス	0	0	0	0	0	0	0
⑪HPV	0	0	0	0	0	0	0
⑫インフルエンザ	0	0	0	0	0	0	0
⑬高齢者用肺炎球菌	0	0	0	0	0	0	0
⑭新型コロナ	0	0	0	0	0	0	0
⑮おたふくかぜ	0	0	0	0	0	0	0
⑯帯状疱疹	0	0	0	0	0	0	0
⑰DPT-IPV-Hib	0	0	0	0	0	0	0
⑱その他	0	0	0	0	0	0	0
合計	0	0	0	0	0	0	0

日本脳炎　1期初回2回目　（対象者数　253　人　近接接種実施者数　1　人）

	１日後	２日後	３日後	４日後	５日後	６日後	合計
①DPT-IPV	0	0	0	0	0	0	0
②DT	0	0	0	0	0	0	0
③MR	0	0	0	0	0	0	0
④日本脳炎	0	0	0	0	0	0	0
⑤BCG	0	0	0	0	0	0	0
⑥小児用肺炎球菌	0	0	0	0	0	0	0
⑦ヒブ	0	0	0	0	0	0	0
⑧水痘	0	0	0	0	0	0	0
⑨B型肝炎	0	0	0	0	0	0	0
⑩ロタウイルス	0	0	0	0	0	0	0
⑪HPV	0	0	0	0	0	0	0
⑫インフルエンザ	0	0	0	1	0	0	1
⑬高齢者用肺炎球菌	0	0	0	0	0	0	0
⑭新型コロナ	0	0	0	0	0	0	0
⑮おたふくかぜ	0	0	0	0	0	0	0
⑯帯状疱疹	0	0	0	0	0	0	0
⑰DPT-IPV-Hib	0	0	0	0	0	0	0
⑱その他	0	0	0	0	0	0	0
合計	0	0	0	1	0	0	1

日本脳炎　1期追加　（対象者数　310　人　近接接種実施者数　0　人）

	１日後	２日後	３日後	４日後	５日後	６日後	合計
①DPT-IPV	0	0	0	0	0	0	0
②DT	0	0	0	0	0	0	0
③MR	0	0	0	0	0	0	0
④日本脳炎	0	0	0	0	0	0	0
⑤BCG	0	0	0	0	0	0	0
⑥小児用肺炎球菌	0	0	0	0	0	0	0
⑦ヒブ	0	0	0	0	0	0	0
⑧水痘	0	0	0	0	0	0	0
⑨B型肝炎	0	0	0	0	0	0	0
⑩ロタウイルス	0	0	0	0	0	0	0
⑪HPV	0	0	0	0	0	0	0
⑫インフルエンザ	0	0	0	0	0	0	0
⑬高齢者用肺炎球菌	0	0	0	0	0	0	0
⑭新型コロナ	0	0	0	0	0	0	0
⑮おたふくかぜ	0	0	0	0	0	0	0
⑯帯状疱疹	0	0	0	0	0	0	0
⑰DPT-IPV-Hib	0	0	0	0	0	0	0
⑱その他	0	0	0	0	0	0	0
合計	0	0	0	0	0	0	0

日本脳炎　2期　（対象者数　319　人　近接接種実施者数　1　人）

	１日後	２日後	３日後	４日後	５日後	６日後	合計
①DPT-IPV	0	0	0	0	0	0	0
②DT	0	0	0	0	0	0	0
③MR	0	0	0	0	0	0	0
④日本脳炎	0	0	0	0	0	0	0
⑤BCG	0	0	0	0	0	0	0
⑥小児用肺炎球菌	0	0	0	0	0	0	0
⑦ヒブ	0	0	0	0	0	0	0
⑧水痘	0	0	0	0	0	0	0
⑨B型肝炎	0	0	0	0	0	0	0
⑩ロタウイルス	0	0	0	0	0	0	0
⑪HPV	0	0	0	0	0	0	0
⑫インフルエンザ	0	0	1	0	0	0	1
⑬高齢者用肺炎球菌	0	0	0	0	0	0	0
⑭新型コロナ	0	0	0	0	0	0	0
⑮おたふくかぜ	0	0	0	0	0	0	0
⑯帯状疱疹	0	0	0	0	0	0	0
⑰DPT-IPV-Hib	0	0	0	0	0	0	0
⑱その他	0	0	0	0	0	0	0
合計	0	0	1	0	0	0	1

BCG　　（対象者数　759　人　　近接接種実施者数　13　人）

	1日後	2日後	3日後	4日後	5日後	6日後	7日後	8日後	9日後	10日後	11日後	12日後	13日後	14日後	15日後	16日後	17日後	18日後	19日後	20日後	21日後	22日後	23日後	24日後	25日後	26日後	27日後	合計
①DPT-IPV	0	0	0	0	0	0	0	0	0	0	0	0	0	0	0	0	0	0	0	0	0	0	0	0	0	0	0	0
②DT	0	0	0	0	0	0	0	0	0	0	0	0	0	0	0	0	0	0	0	0	0	0	0	0	0	0	0	0
③MR	0	0	0	0	0	0	0	0	0	0	0	0	0	0	0	0	0	0	0	0	0	0	0	0	0	0	0	0
④日本脳炎	0	0	0	0	0	0	0	0	0	0	0	0	0	1	0	0	0	0	0	0	0	0	0	0	0	0	0	1
⑤BCG	0	0	0	0	0	0	0	0	0	0	0	0	0	0	0	0	0	0	0	0	0	0	0	0	0	0	0	0
⑥小児用肺炎球菌	0	0	0	0	0	0	0	0	0	0	0	0	0	0	0	0	0	0	0	0	0	0	0	0	0	0	0	0
⑦ヒブ	0	0	0	0	0	0	0	0	1	0	0	0	0	0	0	0	0	0	0	0	0	0	0	0	0	0	0	1
⑧水痘	0	0	0	0	0	0	0	0	0	0	0	0	0	0	0	0	0	0	0	0	0	0	0	0	0	0	0	0
⑨B型肝炎	0	0	0	0	0	0	0	0	0	0	0	0	0	0	0	1	1	0	0	0	0	0	0	0	2	0	0	4
⑩ロタウイルス	0	0	0	0	0	0	0	0	0	0	0	0	0	0	0	0	0	0	0	0	0	0	0	0	0	0	0	0
⑪HPV	0	0	0	0	0	0	0	0	0	0	0	0	0	0	0	0	0	0	0	0	0	0	0	0	0	0	0	0
⑫インフルエンザ	0	0	0	0	0	0	1	1	0	0	0	0	0	0	1	1	0	1	0	0	0	0	0	0	0	0	0	5
⑬高齢者用肺炎球菌	0	0	0	0	0	0	0	0	0	0	0	0	0	0	0	0	0	0	0	0	0	0	0	0	0	0	0	0
⑭新型コロナウイルス	0	0	0	0	0	0	0	0	0	0	0	0	0	0	0	0	0	0	0	0	0	0	0	0	0	0	0	0
⑮おたふくかぜ	0	0	0	0	0	0	0	0	0	0	0	0	0	0	0	0	0	0	0	0	0	0	0	0	0	0	0	0
⑱帯状疱疹	0	0	0	0	0	0	0	0	0	0	0	0	0	0	0	0	0	0	0	0	0	0	0	0	0	0	0	0
⑰DPT-IPV-Hib	0	0	0	0	0	0	0	0	1	0	0	0	0	0	0	0	0	0	0	0	0	0	0	0	0	0	0	1
⑱その他	0	0	0	0	0	0	0	0	0	0	1	0	0	0	0	0	1	0	0	0	0	0	0	0	0	0	0	2
合計	0	0	0	0	0	0	1	1	2	0	1	0	0	1	1	2	2	1	0	0	0	0	0	0	2	0	0	14

ヒブ　初回1回目　（対象者数　16　人　近接接種実施者数　0　人）

	１日後	２日後	３日後	４日後	５日後	６日後	合計
①DPT-IPV	0	0	0	0	0	0	0
②DT	0	0	0	0	0	0	0
③MR	0	0	0	0	0	0	0
④日本脳炎	0	0	0	0	0	0	0
⑤BCG	0	0	0	0	0	0	0
⑥小児用肺炎球菌	0	0	0	0	0	0	0
⑦ヒブ	0	0	0	0	0	0	0
⑧水痘	0	0	0	0	0	0	0
⑨B型肝炎	0	0	0	0	0	0	0
⑩ロタウイルス	0	0	0	0	0	0	0
⑪HPV	0	0	0	0	0	0	0
⑫インフルエンザ	0	0	0	0	0	0	0
⑬高齢者用肺炎球菌	0	0	0	0	0	0	0
⑭新型コロナウイルス	0	0	0	0	0	0	0
⑮おたふくかぜ	0	0	0	0	0	0	0
⑱帯状疱疹	0	0	0	0	0	0	0
⑰DPT-IPV-Hib	0	0	0	0	0	0	0
⑱その他	0	0	0	0	0	0	0
合計	0	0	0	0	0	0	0

ヒブ　初回2回目　（対象者数　13　人　近接接種実施者数　0　人）

	１日後	２日後	３日後	４日後	５日後	６日後	合計
①DPT-IPV	0	0	0	0	0	0	0
②DT	0	0	0	0	0	0	0
③MR	0	0	0	0	0	0	0
④日本脳炎	0	0	0	0	0	0	0
⑤BCG	0	0	0	0	0	0	0
⑥小児用肺炎球菌	0	0	0	0	0	0	0
⑦ヒブ	0	0	0	0	0	0	0
⑧水痘	0	0	0	0	0	0	0
⑨B型肝炎	0	0	0	0	0	0	0
⑩ロタウイルス	0	0	0	0	0	0	0
⑪HPV	0	0	0	0	0	0	0
⑫インフルエンザ	0	0	0	0	0	0	0
⑬高齢者用肺炎球菌	0	0	0	0	0	0	0
⑭新型コロナウイルス	0	0	0	0	0	0	0
⑮おたふくかぜ	0	0	0	0	0	0	0
⑱帯状疱疹	0	0	0	0	0	0	0
⑰DPT-IPV-Hib	0	0	0	0	0	0	0
⑱その他	0	0	0	0	0	0	0
合計	0	0	0	0	0	0	0

ヒブ　初回3回目　（対象者数　12　人　近接接種実施者数　0　人）

	１日後	２日後	３日後	４日後	５日後	６日後	合計
①DPT-IPV	0	0	0	0	0	0	0
②DT	0	0	0	0	0	0	0
③MR	0	0	0	0	0	0	0
④日本脳炎	0	0	0	0	0	0	0
⑤BCG	0	0	0	0	0	0	0
⑥小児用肺炎球菌	0	0	0	0	0	0	0
⑦ヒブ	0	0	0	0	0	0	0
⑧水痘	0	0	0	0	0	0	0
⑨B型肝炎	0	0	0	0	0	0	0
⑩ロタウイルス	0	0	0	0	0	0	0
⑪HPV	0	0	0	0	0	0	0
⑫インフルエンザ	0	0	0	0	0	0	0
⑬高齢者用肺炎球菌	0	0	0	0	0	0	0
⑭新型コロナウイルス	0	0	0	0	0	0	0
⑮おたふくかぜ	0	0	0	0	0	0	0
⑱帯状疱疹	0	0	0	0	0	0	0
⑰DPT-IPV-Hib	0	0	0	0	0	0	0
⑱その他	0	0	0	0	0	0	0
合計	0	0	0	0	0	0	0

ヒブ　追加　（対象者数　330　人　近接接種実施者数　5　人）

	１日後	２日後	３日後	４日後	５日後	６日後	合計
①DPT-IPV	0	0	0	0	0	0	0
②DT	0	0	0	0	0	0	0
③MR	0	0	0	1	0	0	1
④日本脳炎	0	0	0	0	0	0	0
⑤BCG	0	0	0	0	0	0	0
⑥小児用肺炎球菌	0	0	0	0	0	0	0
⑦ヒブ	0	0	0	0	0	0	0
⑧水痘	0	0	0	1	0	0	1
⑨B型肝炎	0	0	0	0	0	0	0
⑩ロタウイルス	0	0	0	0	0	0	0
⑪HPV	0	0	0	0	0	0	0
⑫インフルエンザ	0	1	0	2	1	0	4
⑬高齢者用肺炎球菌	0	0	0	0	0	0	0
⑭新型コロナウイルス	0	0	0	0	0	0	0
⑮おたふくかぜ	0	0	0	0	0	0	0
⑱帯状疱疹	0	0	0	0	0	0	0
⑰DPT-IPV-Hib	0	0	0	0	0	0	0
⑱その他	0	0	0	0	0	0	0
合計	0	1	0	4	1	0	6

小児用肺炎球菌　初回1回目　（対象者数　365　人　近接接種実施者数　1　人）

	１日後	２日後	３日後	４日後	５日後	６日後	合計
①DPT-IPV	0	0	0	0	0	0	0
②DT	0	0	0	0	0	0	0
③MR	0	0	0	0	0	0	0
④日本脳炎	0	0	0	0	0	0	0
⑤BCG	0	0	0	0	0	0	0
⑥小児用肺炎球菌	0	0	0	0	0	0	0
⑦ヒブ	0	0	0	0	0	0	0
⑧水痘	0	0	0	0	0	0	0
⑨B型肝炎	0	0	0	0	0	0	0
⑩ロタウイルス	0	0	0	0	0	0	0
⑪HPV	0	0	0	0	0	0	0
⑫インフルエンザ	0	0	0	0	0	0	0
⑬高齢者用肺炎球菌	0	0	0	0	0	0	0
⑭新型コロナウイルス	0	0	0	0	0	0	0
⑮おたふくかぜ	0	0	0	0	0	0	0
⑱帯状疱疹	0	0	0	0	0	0	0
⑰DPT-IPV-Hib	0	0	0	0	0	0	0
⑱その他	0	0	0	0	0	1	1
合計	0	0	0	0	0	1	1

小児用肺炎球菌　初回2回目　（対象者数　279　人　近接接種実施者数　0　人）

	１日後	２日後	３日後	４日後	５日後	６日後	合計
①DPT-IPV	0	0	0	0	0	0	0
②DT	0	0	0	0	0	0	0
③MR	0	0	0	0	0	0	0
④日本脳炎	0	0	0	0	0	0	0
⑤BCG	0	0	0	0	0	0	0
⑥小児用肺炎球菌	0	0	0	0	0	0	0
⑦ヒブ	0	0	0	0	0	0	0
⑧水痘	0	0	0	0	0	0	0
⑨B型肝炎	0	0	0	0	0	0	0
⑩ロタウイルス	0	0	0	0	0	0	0
⑪HPV	0	0	0	0	0	0	0
⑫インフルエンザ	0	0	0	0	0	0	0
⑬高齢者用肺炎球菌	0	0	0	0	0	0	0
⑭新型コロナウイルス	0	0	0	0	0	0	0
⑮おたふくかぜ	0	0	0	0	0	0	0
⑱帯状疱疹	0	0	0	0	0	0	0
⑰DPT-IPV-Hib	0	0	0	0	0	0	0
⑱その他	0	0	0	0	0	0	0
合計	0	0	0	0	0	0	0

小児用肺炎球菌　初回3回目　（対象者数　267　人　近接接種実施者数　0　人）

	１日後	２日後	３日後	４日後	５日後	６日後	合計
①DPT-IPV	0	0	0	0	0	0	0
②DT	0	0	0	0	0	0	0
③MR	0	0	0	0	0	0	0
④日本脳炎	0	0	0	0	0	0	0
⑤BCG	0	0	0	0	0	0	0
⑥小児用肺炎球菌	0	0	0	0	0	0	0
⑦ヒブ	0	0	0	0	0	0	0
⑧水痘	0	0	0	0	0	0	0
⑨B型肝炎	0	0	0	0	0	0	0
⑩ロタウイルス	0	0	0	0	0	0	0
⑪HPV	0	0	0	0	0	0	0
⑫インフルエンザ	0	0	0	0	0	0	0
⑬高齢者用肺炎球菌	0	0	0	0	0	0	0
⑭新型コロナウイルス	0	0	0	0	0	0	0
⑮おたふくかぜ	0	0	0	0	0	0	0
⑱帯状疱疹	0	0	0	0	0	0	0
⑰DPT-IPV-Hib	0	0	0	0	0	0	0
⑱その他	0	0	0	0	0	0	0
合計	0	0	0	0	0	0	0

小児用肺炎球菌　追加　（対象者数　309　人　近接接種実施者数　0　人）

	１日後	２日後	３日後	４日後	５日後	６日後	合計
①DPT-IPV	0	0	0	0	0	0	0
②DT	0	0	0	0	0	0	0
③MR	0	0	0	0	0	0	0
④日本脳炎	0	0	0	0	0	0	0
⑤BCG	0	0	0	0	0	0	0
⑥小児用肺炎球菌	0	0	0	0	0	0	0
⑦ヒブ	0	0	0	0	0	0	0
⑧水痘	0	0	0	0	0	0	0
⑨B型肝炎	0	0	0	0	0	0	0
⑩ロタウイルス	0	0	0	0	0	0	0
⑪HPV	0	0	0	0	0	0	0
⑫インフルエンザ	0	0	0	0	0	0	0
⑬高齢者用肺炎球菌	0	0	0	0	0	0	0
⑭新型コロナウイルス	0	0	0	0	0	0	0
⑮おたふくかぜ	0	0	0	0	0	0	0
⑱帯状疱疹	0	0	0	0	0	0	0
⑰DPT-IPV-Hib	0	0	0	0	0	0	0
⑱その他	0	0	0	0	0	0	0
合計	0	0	0	0	0	0	0

水痘　1回目　（対象者数　460　人　近接接種実施者数　33　人）

	1日後	2日後	3日後	4日後	5日後	6日後	7日後	8日後	9日後	10日後	11日後	12日後	13日後	14日後	15日後	16日後	17日後	18日後	19日後	20日後	21日後	22日後	23日後	24日後	25日後	26日後	27日後	合計
①DPT-IPV	0	0	0	0	0	0	0	0	0	0	0	0	0	1	0	0	0	0	0	0	0	0	0	0	0	0	0	1
②DT	0	0	0	0	0	0	0	0	0	0	0	0	0	0	0	0	0	0	0	0	0	0	0	0	0	0	0	0
③MR	0	0	0	0	0	0	0	0	0	0	0	0	0	0	0	0	0	0	0	0	0	0	0	0	0	0	0	0
④日本脳炎	0	0	0	0	0	0	1	0	1	0	0	0	0	2	0	0	0	0	0	0	0	0	0	0	0	0	0	4
⑤BCG	0	0	0	0	0	0	0	0	0	0	0	0	0	0	0	0	0	0	0	0	0	0	0	0	0	0	0	0
⑥小児用肺炎球菌	0	0	0	0	0	1	1	0	1	0	2	0	1	3	0	0	1	0	0	0	4	1	0	1	0	0	0	16
⑦ヒブ	0	0	0	1	0	1	2	0	2	0	2	0	3	6	0	0	0	0	0	0	4	1	0	1	0	0	0	23
⑧水痘	0	0	0	0	0	0	0	0	0	0	0	0	0	0	0	0	0	0	0	0	0	0	0	0	0	0	0	0
⑨B型肝炎	0	0	0	0	0	0	0	0	0	0	0	0	0	0	0	0	0	0	0	0	0	0	0	0	0	0	0	0
⑩ロタウイルス	0	0	0	0	0	0	0	0	0	0	0	0	0	0	0	0	0	0	0	0	0	0	0	0	0	0	0	0
⑪HPV	0	0	0	0	0	0	0	0	0	0	0	0	0	0	0	0	0	0	0	0	0	0	0	0	0	0	0	0
⑫インフルエンザ	1	0	0	1	0	0	2	0	0	1	0	1	0	6	0	0	0	0	0	0	1	0	0	2	0	0	0	15
⑬高齢者用肺炎球菌	0	0	0	0	0	0	0	0	0	0	0	0	0	0	0	0	0	0	0	0	0	0	0	0	0	0	0	0
⑭新型コロナウイルス	0	0	0	0	0	0	0	0	0	0	0	0	0	0	0	0	0	0	0	0	0	0	0	0	0	0	0	0
⑮おたふくかぜ	0	0	0	0	0	0	0	0	0	0	0	0	0	0	0	0	0	0	0	0	0	0	0	0	0	0	0	0
⑱帯状疱疹	0	0	0	0	0	0	0	0	0	0	0	0	0	0	0	0	0	0	0	0	0	0	0	0	0	0	0	0
⑰DPT-IPV-Hib	0	0	0	1	0	0	2	0	1	0	0	0	2	1	0	0	0	0	0	0	1	0	0	0	0	0	0	8
⑱その他	0	0	0	0	0	0	0	0	0	0	0	0	0	0	0	0	0	0	0	0	0	0	0	0	0	0	0	0
合計	1	0	0	3	0	2	8	0	5	1	4	1	6	19	0	0	1	0	0	0	10	2	0	4	0	0	0	67

水痘　2回目　（対象者数　422　人　近接接種実施者数　12　人）

	1日後	2日後	3日後	4日後	5日後	6日後	7日後	8日後	9日後	10日後	11日後	12日後	13日後	14日後	15日後	16日後	17日後	18日後	19日後	20日後	21日後	22日後	23日後	24日後	25日後	26日後	27日後	合計
①DPT-IPV	0	0	0	0	0	0	0	0	0	0	0	0	0	0	0	0	0	0	0	0	0	0	0	0	0	0	0	0
②DT	0	0	0	0	0	0	0	0	0	0	0	0	0	0	0	0	0	0	0	0	0	0	0	0	0	0	0	0
③MR	0	0	0	0	0	0	0	0	0	0	0	0	0	0	0	0	0	0	0	0	0	0	0	0	0	0	0	0
④日本脳炎	0	0	0	0	0	0	0	0	0	0	0	0	0	0	0	0	0	0	0	0	0	0	0	0	1	0	0	1
⑤BCG	0	0	0	0	0	0	0	0	0	0	0	0	0	0	0	0	0	0	0	0	0	0	0	0	0	0	0	0
⑥小児用肺炎球菌	0	0	0	0	0	0	0	0	0	0	0	0	0	0	0	0	0	0	0	0	0	0	0	0	0	0	0	0
⑦ヒブ	0	0	0	0	0	0	0	0	0	0	0	0	0	0	0	0	0	0	0	0	0	0	0	0	0	0	0	0
⑧水痘	0	0	0	0	0	0	0	0	0	0	0	0	0	0	0	0	0	0	0	0	0	0	0	0	0	0	0	0
⑨B型肝炎	0	0	0	0	0	0	0	0	0	0	0	0	0	0	0	0	0	0	0	0	0	0	0	0	0	0	0	0
⑩ロタウイルス	0	0	0	0	0	0	0	0	0	0	0	0	0	0	0	0	0	0	0	0	0	0	0	0	0	0	0	0
⑪HPV	0	0	0	0	0	0	0	0	0	0	0	0	0	0	0	0	0	0	0	0	0	0	0	0	0	0	0	0
⑫インフルエンザ	0	0	0	0	0	0	0	0	0	0	1	0	1	4	0	0	0	0	1	0	2	0	0	0	1	0	1	11
⑬高齢者用肺炎球菌	0	0	0	0	0	0	0	0	0	0	0	0	0	0	0	0	0	0	0	0	0	0	0	0	0	0	0	0
⑭新型コロナウイルス	0	0	0	0	0	0	0	0	0	0	0	0	0	0	0	0	0	0	0	0	0	0	0	0	0	0	0	0
⑮おたふくかぜ	0	0	0	0	0	0	0	0	0	0	0	0	0	0	0	0	0	0	0	0	0	0	0	0	0	0	0	0
⑱帯状疱疹	0	0	0	0	0	0	0	0	0	0	0	0	0	0	0	0	0	0	0	0	0	0	0	0	0	0	0	0
⑰DPT-IPV-Hib	0	0	0	0	0	0	0	0	0	0	0	0	0	0	0	0	0	0	0	0	0	0	0	0	0	0	0	0
⑱その他	0	0	0	0	0	0	0	0	0	0	0	0	0	0	0	0	0	0	0	0	0	0	0	0	0	0	0	0
合計	0	0	0	0	0	0	0	0	0	0	1	0	1	4	0	0	0	0	1	0	2	0	0	0	2	0	1	12

B型肝炎　1回目　（対象者数　345　人　近接接種実施者数　0　人）

	1日後	2日後	3日後	4日後	5日後	6日後	合計
①DPT-IPV	0	0	0	0	0	0	0
②DT	0	0	0	0	0	0	0
③MR	0	0	0	0	0	0	0
④日本脳炎	0	0	0	0	0	0	0
⑤BCG	0	0	0	0	0	0	0
⑥小児用肺炎球菌	0	0	0	0	0	0	0
⑦ヒブ	0	0	0	0	0	0	0
⑧水痘	0	0	0	0	0	0	0
⑨B型肝炎	0	0	0	0	0	0	0
⑩ロタウイルス	0	0	0	0	0	0	0
⑪HPV	0	0	0	0	0	0	0
⑫インフルエンザ	0	0	0	0	0	0	0
⑬高齢者用肺炎球菌	0	0	0	0	0	0	0
⑭新型コロナウイルス	0	0	0	0	0	0	0
⑮おたふくかぜ	0	0	0	0	0	0	0
⑱帯状疱疹	0	0	0	0	0	0	0
⑰DPT-IPV-Hib	0	0	0	0	0	0	0
⑱その他	0	0	0	0	0	0	0
合計	0	0	0	0	0	0	0

B型肝炎　2回目　（対象者数　257　人　近接接種実施者数　0　人）

	1日後	2日後	3日後	4日後	5日後	6日後	合計
①DPT-IPV	0	0	0	0	0	0	0
②DT	0	0	0	0	0	0	0
③MR	0	0	0	0	0	0	0
④日本脳炎	0	0	0	0	0	0	0
⑤BCG	0	0	0	0	0	0	0
⑥小児用肺炎球菌	0	0	0	0	0	0	0
⑦ヒブ	0	0	0	0	0	0	0
⑧水痘	0	0	0	0	0	0	0
⑨B型肝炎	0	0	0	0	0	0	0
⑩ロタウイルス	0	0	0	0	0	0	0
⑪HPV	0	0	0	0	0	0	0
⑫インフルエンザ	0	0	0	0	0	0	0
⑬高齢者用肺炎球菌	0	0	0	0	0	0	0
⑭新型コロナウイルス	0	0	0	0	0	0	0
⑮おたふくかぜ	0	0	0	0	0	0	0
⑱帯状疱疹	0	0	0	0	0	0	0
⑰DPT-IPV-Hib	0	0	0	0	0	0	0
⑱その他	0	0	0	0	0	0	0
合計	0	0	0	0	0	0	0

B型肝炎　3回目　（対象者数　339　人　近接接種実施者数　0　人）

	1日後	2日後	3日後	4日後	5日後	6日後	合計
①DPT-IPV	0	0	0	0	0	0	0
②DT	0	0	0	0	0	0	0
③MR	0	0	0	0	0	0	0
④日本脳炎	0	0	0	0	0	0	0
⑤BCG	0	0	0	0	0	0	0
⑥小児用肺炎球菌	0	0	0	0	0	0	0
⑦ヒブ	0	0	0	0	0	0	0
⑧水痘	0	0	0	0	0	0	0
⑨B型肝炎	0	0	0	0	0	0	0
⑩ロタウイルス	0	0	0	0	0	0	0
⑪HPV	0	0	0	0	0	0	0
⑫インフルエンザ	0	0	0	0	0	0	0
⑬高齢者用肺炎球菌	0	0	0	0	0	0	0
⑭新型コロナウイルス	0	0	0	0	0	0	0
⑮おたふくかぜ	0	0	0	0	0	0	0
⑱帯状疱疹	0	0	0	0	0	0	0
⑰DPT-IPV-Hib	0	0	0	0	0	0	0
⑱その他	0	0	0	0	0	0	0
合計	0	0	0	0	0	0	0

ロタ　1回目　（対象者数　563　人　近接接種実施者数　2　人）

	1日後	2日後	3日後	4日後	5日後	6日後	7日後	8日後	9日後	10日後	11日後	12日後	13日後	14日後	15日後	16日後	17日後	18日後	19日後	20日後	21日後	22日後	23日後	24日後	25日後	26日後	27日後	合計
①DPT-IPV	0	0	0	0	0	0	0	0	0	0	0	0	0	0	0	0	0	0	0	0	0	0	0	0	0	0	0	0
②DT	0	0	0	0	0	0	0	0	0	0	0	0	0	0	0	0	0	0	0	0	0	0	0	0	0	0	0	0
③MR	0	0	0	0	0	0	0	0	0	0	0	0	0	0	0	0	0	0	0	0	0	0	0	0	0	0	0	0
④日本脳炎	0	0	0	0	0	0	0	0	0	0	0	0	0	0	0	0	0	0	0	0	0	0	0	0	0	0	0	0
⑤BCG	0	0	0	0	0	0	0	0	0	0	0	0	0	0	0	0	0	0	0	0	0	0	0	0	0	0	0	0
⑥小児用肺炎球菌	0	0	0	0	0	0	0	0	0	0	0	0	0	0	0	0	0	0	0	0	0	0	0	0	0	0	0	0
⑦ヒブ	0	0	0	0	0	0	0	0	0	0	0	0	0	1	0	0	0	0	0	0	0	0	0	0	0	0	0	1
⑧水痘	0	0	0	0	0	0	0	0	0	0	0	0	0	0	0	0	0	0	0	0	0	0	0	0	0	0	0	0
⑨B型肝炎	0	0	0	0	0	0	0	0	0	0	0	1	0	0	0	0	0	0	0	0	0	0	0	0	0	0	0	1
⑩ロタウイルス	0	0	0	0	0	0	0	0	0	0	0	0	0	0	0	0	0	0	0	0	0	0	0	0	0	0	0	0
⑪HPV	0	0	0	0	0	0	0	0	0	0	0	0	0	0	0	0	0	0	0	0	0	0	0	0	0	0	0	0
⑫インフルエンザ	0	0	0	0	0	0	0	0	0	0	0	0	0	0	0	0	0	0	0	0	0	0	0	0	0	0	0	0
⑬高齢者用肺炎球菌	0	0	0	0	0	0	0	0	0	0	0	0	0	0	0	0	0	0	0	0	0	0	0	0	0	0	0	0
⑭新型コロナウイルス	0	0	0	0	0	0	0	0	0	0	0	0	0	0	0	0	0	0	0	0	0	0	0	0	0	0	0	0
⑮おたふくかぜ	0	0	0	0	0	0	0	0	0	0	0	0	0	0	0	0	0	0	0	0	0	0	0	0	0	0	0	0
⑱帯状疱疹	0	0	0	0	0	0	0	0	0	0	0	0	0	0	0	0	0	0	0	0	0	0	0	0	0	0	0	0
⑰DPT-IPV-Hib	0	0	0	0	0	0	0	0	0	0	0	0	0	1	0	0	0	0	0	0	0	0	0	0	0	0	0	1
⑱その他	0	0	0	0	0	0	0	0	0	0	0	0	0	0	0	0	0	0	0	0	0	0	0	0	0	0	0	0
合計	0	0	0	0	0	0	0	0	0	0	0	1	0	2	0	0	0	0	0	0	0	0	0	0	0	0	0	3

ロタ　2回目　（対象者数　389　人　近接接種実施者数　7　人）

	1日後	2日後	3日後	4日後	5日後	6日後	7日後	8日後	9日後	10日後	11日後	12日後	13日後	14日後	15日後	16日後	17日後	18日後	19日後	20日後	21日後	22日後	23日後	24日後	25日後	26日後	27日後	合計
①DPT-IPV	0	0	0	0	0	0	0	0	0	0	0	0	0	0	0	0	0	0	0	0	0	0	0	0	0	0	0	0
②DT	0	0	0	0	0	0	0	0	0	0	0	0	0	0	0	0	0	0	0	0	0	0	0	0	0	0	0	0
③MR	0	0	0	0	0	0	0	0	0	0	0	0	0	0	0	0	0	0	0	0	0	0	0	0	0	0	0	0
④日本脳炎	0	0	0	0	0	0	0	0	0	0	0	0	0	0	0	0	0	0	0	0	0	0	0	0	0	0	0	0
⑤BCG	0	0	0	0	0	0	1	0	0	0	0	0	0	0	0	0	0	0	0	0	0	0	0	0	0	0	0	1
⑥小児用肺炎球菌	0	0	0	0	0	0	0	0	0	0	0	0	0	0	0	0	0	0	0	0	0	0	0	0	0	0	0	0
⑦ヒブ	0	0	0	0	0	0	1	4	0	0	0	0	0	1	0	0	0	0	0	0	0	0	0	0	0	0	0	6
⑧水痘	0	0	0	0	0	0	0	0	0	0	0	0	0	0	0	0	0	0	0	0	0	0	0	0	0	0	0	0
⑨B型肝炎	0	0	0	0	0	0	0	0	0	0	0	0	0	0	0	0	0	0	0	0	0	0	0	0	0	0	0	0
⑩ロタウイルス	0	0	0	0	0	0	0	0	0	0	0	0	0	0	0	0	0	0	0	0	0	0	0	0	0	0	0	0
⑪HPV	0	0	0	0	0	0	0	0	0	0	0	0	0	0	0	0	0	0	0	0	0	0	0	0	0	0	0	0
⑫インフルエンザ	0	0	0	0	0	0	0	0	0	0	0	0	0	0	0	0	0	0	0	0	0	0	0	0	0	0	0	0
⑬高齢者用肺炎球菌	0	0	0	0	0	0	0	0	0	0	0	0	0	0	0	0	0	0	0	0	0	0	0	0	0	0	0	0
⑭新型コロナウイルス	0	0	0	0	0	0	0	0	0	0	0	0	0	0	0	0	0	0	0	0	0	0	0	0	0	0	0	0
⑮おたふくかぜ	0	0	0	0	0	0	0	0	0	0	0	0	0	0	0	0	0	0	0	0	0	0	0	0	0	0	0	0
⑱帯状疱疹	0	0	0	0	0	0	0	0	0	0	0	0	0	0	0	0	0	0	0	0	0	0	0	0	0	0	0	0
⑰DPT-IPV-Hib	0	0	0	0	0	0	0	0	0	0	0	0	0	1	0	0	0	0	0	0	0	0	0	0	0	0	0	1
⑱その他	0	0	0	0	0	0	0	0	0	0	0	0	0	0	0	0	0	0	0	0	0	0	0	0	0	0	0	0
合計	0	0	0	0	0	0	2	4	0	0	0	0	0	2	0	0	0	0	0	0	0	0	0	0	0	0	0	8

ロタ　3回目　（対象者数　106　人　近接接種実施者数　11　人）

	1日後	2日後	3日後	4日後	5日後	6日後	7日後	8日後	9日後	10日後	11日後	12日後	13日後	14日後	15日後	16日後	17日後	18日後	19日後	20日後	21日後	22日後	23日後	24日後	25日後	26日後	27日後	合計
①DPT-IPV	0	0	0	0	0	0	0	0	0	0	0	0	0	0	0	0	0	0	0	0	0	0	0	0	0	0	0	0
②DT	0	0	0	0	0	0	0	0	0	0	0	0	0	0	0	0	0	0	0	0	0	0	0	0	0	0	0	0
③MR	0	0	0	0	0	0	0	0	0	0	0	0	0	0	0	0	0	0	0	0	0	0	0	0	0	0	0	0
④日本脳炎	0	0	0	0	0	0	0	0	0	0	0	0	0	0	0	0	0	0	0	0	0	0	0	0	0	0	0	0
⑤BCG	0	0	0	0	0	0	0	0	2	0	0	0	0	2	0	0	1	0	0	0	0	0	0	0	0	1	0	6
⑥小児用肺炎球菌	0	0	0	0	0	0	0	0	0	0	0	0	0	0	0	0	0	0	0	0	0	0	0	0	0	0	0	0
⑦ヒブ	0	0	0	0	0	0	1	3	0	0	1	0	0	0	0	0	0	0	0	0	0	0	0	0	0	0	0	5
⑧水痘	0	0	0	0	0	0	0	0	0	0	0	0	0	0	0	0	0	0	0	0	0	0	0	0	0	0	0	0
⑨B型肝炎	0	0	0	0	0	0	0	0	0	0	0	0	0	0	0	0	0	0	0	0	0	0	0	0	0	0	0	0
⑩ロタウイルス	0	0	0	0	0	0	0	0	0	0	0	0	0	0	0	0	0	0	0	0	0	0	0	0	0	0	0	0
⑪HPV	0	0	0	0	0	0	0	0	0	0	0	0	0	0	0	0	0	0	0	0	0	0	0	0	0	0	0	0
⑫インフルエンザ	0	0	0	0	0	0	0	0	0	0	0	0	0	0	0	0	0	0	0	0	0	0	0	0	0	0	0	0
⑬高齢者用肺炎球菌	0	0	0	0	0	0	0	0	0	0	0	0	0	0	0	0	0	0	0	0	0	0	0	0	0	0	0	0
⑭新型コロナウイルス	0	0	0	0	0	0	0	0	0	0	0	0	0	0	0	0	0	0	0	0	0	0	0	0	0	0	0	0
⑮おたふくかぜ	0	0	0	0	0	0	0	0	0	0	0	0	0	0	0	0	0	0	0	0	0	0	0	0	0	0	0	0
⑱帯状疱疹	0	0	0	0	0	0	0	0	0	0	0	0	0	0	0	0	0	0	0	0	0	0	0	0	0	0	0	0
⑰DPT-IPV-Hib	0	0	0	0	0	0	0	0	0	0	0	0	0	0	0	0	0	0	0	0	0	0	0	0	0	0	0	0
⑱その他	0	0	0	0	0	0	0	0	0	0	0	0	0	0	0	0	0	0	0	0	0	0	0	0	0	0	0	0
合計	0	0	0	0	0	0	1	3	2	0	1	0	0	2	0	0	1	0	0	0	0	0	0	0	0	1	0	11

HPV　1回目　（対象者数　435　人　近接接種実施者数　0　人）

	１日後	２日後	３日後	４日後	５日後	６日後	合計
①DPT-IPV	0	0	0	0	0	0	0
②DT	0	0	0	0	0	0	0
③MR	0	0	0	0	0	0	0
④日本脳炎	0	0	0	0	0	0	0
⑤BCG	0	0	0	0	0	0	0
⑥小児用肺炎球菌	0	0	0	0	0	0	0
⑦ヒブ	0	0	0	0	0	0	0
⑧水痘	0	0	0	0	0	0	0
⑨B型肝炎	0	0	0	0	0	0	0
⑩ロタウイルス	0	0	0	0	0	0	0
⑪HPV	0	0	0	0	0	0	0
⑫インフルエンザ	0	0	0	0	0	0	0
⑬高齢者用肺炎球菌	0	0	0	0	0	0	0
⑭新型コロナウイルス	0	0	0	0	0	0	0
⑮おたふくかぜ	0	0	0	0	0	0	0
⑱帯状疱疹	0	0	0	0	0	0	0
⑰DPT-IPV-Hib	0	0	0	0	0	0	0
⑱その他	0	0	0	0	0	0	0
合計	0	0	0	0	0	0	0

HPV　2回目　（対象者数　547　人　近接接種実施者数　3　人）

	１日後	２日後	３日後	４日後	５日後	６日後	合計
①DPT-IPV	0	0	0	0	0	0	0
②DT	0	0	0	0	0	0	0
③MR	0	0	0	0	0	0	0
④日本脳炎	0	0	0	0	0	0	0
⑤BCG	0	0	0	0	0	0	0
⑥小児用肺炎球菌	0	0	0	0	0	0	0
⑦ヒブ	0	0	0	0	0	0	0
⑧水痘	0	0	0	0	0	0	0
⑨B型肝炎	0	0	0	0	0	0	0
⑩ロタウイルス	0	0	0	0	0	0	0
⑪HPV	0	0	0	0	0	0	0
⑫インフルエンザ	0	0	2	1	0	0	3
⑬高齢者用肺炎球菌	0	0	0	0	0	0	0
⑭新型コロナウイルス	0	0	0	0	0	0	0
⑮おたふくかぜ	0	0	0	0	0	0	0
⑱帯状疱疹	0	0	0	0	0	0	0
⑰DPT-IPV-Hib	0	0	0	0	0	0	0
⑱その他	0	0	0	0	0	0	0
合計	0	0	2	1	0	0	3

HPV　3回目　（対象者数　179　人　近接接種実施者数　0　人）

	１日後	２日後	３日後	４日後	５日後	６日後	合計
①DPT-IPV	0	0	0	0	0	0	0
②DT	0	0	0	0	0	0	0
③MR	0	0	0	0	0	0	0
④日本脳炎	0	0	0	0	0	0	0
⑤BCG	0	0	0	0	0	0	0
⑥小児用肺炎球菌	0	0	0	0	0	0	0
⑦ヒブ	0	0	0	0	0	0	0
⑧水痘	0	0	0	0	0	0	0
⑨B型肝炎	0	0	0	0	0	0	0
⑩ロタウイルス	0	0	0	0	0	0	0
⑪HPV	0	0	0	0	0	0	0
⑫インフルエンザ	0	0	0	0	0	0	0
⑬高齢者用肺炎球菌	0	0	0	0	0	0	0
⑭新型コロナウイルス	0	0	0	0	0	0	0
⑮おたふくかぜ	0	0	0	0	0	0	0
⑱帯状疱疹	0	0	0	0	0	0	0
⑰DPT-IPV-Hib	0	0	0	0	0	0	0
⑱その他	0	0	0	0	0	0	0
合計	0	0	0	0	0	0	0

インフルエンザ　（対象者数　406　人　近接接種実施者数　2　人）

	１日後	２日後	３日後	４日後	５日後	６日後	合計
①DPT-IPV	0	0	0	0	0	0	0
②DT	0	0	0	0	0	0	0
③MR	0	0	0	0	0	0	0
④日本脳炎	0	0	0	0	0	0	0
⑤BCG	0	0	0	0	0	0	0
⑥小児用肺炎球菌	0	0	0	0	0	0	0
⑦ヒブ	0	0	0	0	0	0	0
⑧水痘	0	0	0	0	0	0	0
⑨B型肝炎	0	0	0	0	0	0	0
⑩ロタウイルス	0	0	0	0	0	0	0
⑪HPV	0	0	0	0	0	0	0
⑫インフルエンザ	0	0	0	0	0	0	0
⑬高齢者用肺炎球菌	0	0	0	0	0	0	0
⑭新型コロナウイルス	1	0	0	0	1	0	2
⑮おたふくかぜ	0	0	0	0	0	0	0
⑱帯状疱疹	0	0	0	0	0	0	0
⑰DPT-IPV-Hib	0	0	0	0	0	0	0
⑱その他	0	0	0	0	0	0	0
合計	1	0	0	0	1	0	2

高齢者用肺炎球菌　（対象者数　39　人　近接接種実施者数　0　人）

	１日後	２日後	３日後	４日後	５日後	６日後	合計
①DPT-IPV	0	0	0	0	0	0	0
②DT	0	0	0	0	0	0	0
③MR	0	0	0	0	0	0	0
④日本脳炎	0	0	0	0	0	0	0
⑤BCG	0	0	0	0	0	0	0
⑥小児用肺炎球菌	0	0	0	0	0	0	0
⑦ヒブ	0	0	0	0	0	0	0
⑧水痘	0	0	0	0	0	0	0
⑨B型肝炎	0	0	0	0	0	0	0
⑩ロタウイルス	0	0	0	0	0	0	0
⑪HPV	0	0	0	0	0	0	0
⑫インフルエンザ	0	0	0	0	0	0	0
⑬高齢者用肺炎球菌	0	0	0	0	0	0	0
⑭新型コロナウイルス	0	0	0	0	0	0	0
⑮おたふくかぜ	0	0	0	0	0	0	0
⑱帯状疱疹	0	0	0	0	0	0	0
⑰DPT-IPV-Hib	0	0	0	0	0	0	0
⑱その他	0	0	0	0	0	0	0
合計	0	0	0	0	0	0	0

新型コロナワクチン　初回接種　（対象者数　36　人　近接接種実施者数　0　人）

	１日後	２日後	３日後	４日後	５日後	６日後	合計
①DPT-IPV	0	0	0	0	0	0	0
②DT	0	0	0	0	0	0	0
③MR	0	0	0	0	0	0	0
④日本脳炎	0	0	0	0	0	0	0
⑤BCG	0	0	0	0	0	0	0
⑥小児用肺炎球菌	0	0	0	0	0	0	0
⑦ヒブ	0	0	0	0	0	0	0
⑧水痘	0	0	0	0	0	0	0
⑨B型肝炎	0	0	0	0	0	0	0
⑩ロタウイルス	0	0	0	0	0	0	0
⑪HPV	0	0	0	0	0	0	0
⑫インフルエンザ	0	0	0	0	0	0	0
⑬高齢者用肺炎球菌	0	0	0	0	0	0	0
⑭新型コロナウイルス	0	0	0	0	0	0	0
⑮おたふくかぜ	0	0	0	0	0	0	0
⑱帯状疱疹	0	0	0	0	0	0	0
⑰DPT-IPV-Hib	0	0	0	0	0	0	0
⑱その他	0	0	0	0	0	0	0
合計	0	0	0	0	0	0	0

新型コロナワクチン　追加接種　（対象者数　194　人　近接接種実施者数　2　人）

	１日後	２日後	３日後	４日後	５日後	６日後	合計
①DPT-IPV	0	0	0	0	0	0	0
②DT	0	0	0	0	0	0	0
③MR	0	0	0	0	0	0	0
④日本脳炎	0	0	0	0	0	0	0
⑤BCG	0	0	0	0	0	0	0
⑥小児用肺炎球菌	0	0	0	0	0	0	0
⑦ヒブ	0	0	0	0	0	0	0
⑧水痘	0	0	0	0	0	0	0
⑨B型肝炎	0	0	0	0	0	0	0
⑩ロタウイルス	0	0	0	0	0	0	0
⑪HPV	0	0	0	0	0	0	0
⑫インフルエンザ	2	0	0	0	0	0	2
⑬高齢者用肺炎球菌	0	0	0	0	0	0	0
⑭新型コロナウイルス	0	0	0	0	0	0	0
⑮おたふくかぜ	0	0	0	0	0	0	0
⑱帯状疱疹	0	0	0	0	0	0	0
⑰DPT-IPV-Hib	0	0	0	0	0	0	0
⑱その他	0	0	0	0	0	0	0
合計	2	0	0	0	0	0	2

近接接種者一覧（DPT-IPV）

ワクチン 種別・期別	性別	接種時年齢 年	接種時年齢 月	接種部位	同時/単独	同時接種ワクチン1 種別・期別	同時接種ワクチン1 接種部位	同時接種ワクチン2 種別・期別	同時接種ワクチン2 接種部位	同時接種ワクチン3 種別・期別	同時接種ワクチン3 接種部位	同時接種ワクチン4 種別・期別	同時接種ワクチン4 接種部位
1期追加	男	1	1	左大腿	同時	小児用肺炎球菌初回3回目	左上腕	ヒブ追加	右上腕				

ワクチン 種別・期別	あり/なし	近接接種ワクチン1 種別・期別	近接接種ワクチン1 接種日	近接接種ワクチン2 種別・期別	近接接種ワクチン2 接種日	近接接種ワクチン3 種別・期別	近接接種ワクチン3 接種日	近接接種ワクチン4 種別・期別	近接接種ワクチン4 接種日
1期追加	あり	水痘	6	MR	6	おたふくかぜ	6		

ワクチン 種別・期別	発熱 発現日	発熱 最高体温	局所反応 発現日	局所反応 程度	局所反応 化膿	局所反応 硬結	局所反応 水疱	けいれん 発現日	けいれん 持続時間	けいれん 最高体温	嘔吐 発現日	下痢 発現日	せき鼻水 発現日	蕁麻疹 発現日	発疹 発現日	リンパ節腫脹 発現日	リンパ節腫脹 発現場所	リンパ節腫脹 程度	関節痛 発現日	関節痛 発現場所	局所の浸潤 発現日	全身倦怠感 発現日	頭痛 発現日	血便 発現日	医師の受診有無	入院有無	その他の症状
1期追加	1	39.0																							無		

近接接種者一覧（DPT-IPV-Hib）

ワクチン 種別・期別	性別	接種時年齢 年	接種時年齢 月	接種部位	同時/単独	同時接種ワクチン1 種別・期別	同時接種ワクチン1 接種部位	同時接種ワクチン2 種別・期別	同時接種ワクチン2 接種部位	同時接種ワクチン3 種別・期別	同時接種ワクチン3 接種部位	同時接種ワクチン4 種別・期別	同時接種ワクチン4 接種部位
1期初回3回目	男	0	6	右上腕	単独								
1期初回1回目	男	0	2	左上腕	同時	小児用肺炎球菌初回1回目	右上腕						

ワクチン 種別・期別	あり/なし	近接接種ワクチン1 種別・期別	近接接種ワクチン1 接種日	近接接種ワクチン2 種別・期別	近接接種ワクチン2 接種日	近接接種ワクチン3 種別・期別	近接接種ワクチン3 接種日	近接接種ワクチン4 種別・期別	近接接種ワクチン4 接種日
1期初回3回目	あり	BCG	3						
1期初回1回目	あり	B型肝炎	4	ロタ	4				

ワクチン 種別・期別	発熱 発現日	発熱 最高体温	局所反応 発現日	局所反応 程度	局所反応 化膿	局所反応 硬結	局所反応 水疱	けいれん 発現日	けいれん 持続時間	けいれん 最高体温	嘔吐 発現日	下痢 発現日	せき鼻水 発現日	蕁麻疹 発現日	発疹 発現日	リンパ節腫脹 発現日	リンパ節腫脹 発現場所	リンパ節腫脹 程度	関節痛 発現日	関節痛 発現場所	局所の浸潤 発現日	全身倦怠感 発現日	頭痛 発現日	血便 発現日	医師の受診有無	入院有無	その他の症状
1期初回3回目																									無		
1期初回1回目													11												無		

近接接種者一覧（DT）

ワクチン 種別・期別	性別	接種時年齢 年	接種時年齢 月	接種部位	同時/単独	同時接種ワクチン1 種別・期別	同時接種ワクチン1 接種部位	同時接種ワクチン2 種別・期別	同時接種ワクチン2 接種部位	同時接種ワクチン3 種別・期別	同時接種ワクチン3 接種部位	同時接種ワクチン4 種別・期別	同時接種ワクチン4 接種部位
2期	女	11	1	左上腕	単独								
2期	女	11	0	左上腕	同時	インフルエンザ	右上腕						

ワクチン 種別・期別	あり/なし	近接接種ワクチン1 種別・期別	近接接種ワクチン1 接種日	近接接種ワクチン2 種別・期別	近接接種ワクチン2 接種日	近接接種ワクチン3 種別・期別	近接接種ワクチン3 接種日	近接接種ワクチン4 種別・期別	近接接種ワクチン4 接種日
2期	あり	インフルエンザ	4						
2期	あり	インフルエンザ	1						

ワクチン 種別・期別	発熱 発現日	発熱 最高体温	局所反応 発現日	局所反応 程度	局所反応 化膿	局所反応 硬結	局所反応 水疱	けいれん 発現日	けいれん 持続時間	けいれん 最高体温	嘔吐 発現日	下痢 発現日	せき鼻水 発現日	蕁麻疹 発現日	発疹 発現日	リンパ節腫脹 発現日	リンパ節腫脹 発現場所	リンパ節腫脹 程度	関節痛 発現日	関節痛 発現場所	局所の浸潤 発現日	全身倦怠感 発現日	頭痛 発現日	血便 発現日	医師の受診有無	入院有無	その他の症状
2期											8		6												有	無	
2期			1	2	2	2																			無		

近接接種者一覧（MR）

ワクチン 種別・期別	性別	接種時年齢 年	接種時年齢 月	接種部位	同時/単独	同時接種ワクチン1 種別・期別	同時接種ワクチン1 接種部位	同時接種ワクチン2 種別・期別	同時接種ワクチン2 接種部位	同時接種ワクチン3 種別・期別	同時接種ワクチン3 接種部位	同時接種ワクチン4 種別・期別	同時接種ワクチン4 接種部位
1期	男	1	0	左大腿	同時	水痘1回目	右大腿						
1期	女	1	0	右上腕	同時	小児用肺炎球菌追加	右上腕	ヒブ追加	左上腕	水痘1回目	左上腕	おたふくかぜ1	左上腕
1期	女	1	0	左大腿	同時	水痘1回目	右大腿	おたふくかぜ1	左大腿				
2期	女	7	1	右上腕	同時	インフルエンザ	左上腕						
1期	男	1	0	右上腕	同時	水痘1回目	左上腕						
2期	女	6	2	左上腕	単独								
1期	男	1	0	左上腕	同時	水痘1回目	右上腕						
2期	女	6	0	右上腕	同時	おたふくかぜ2	左上腕						
1期	女	1	0	左上腕	同時	水痘1回目	右上腕	おたふくかぜ1	その他左上腕上				
1期	男	1	0	左上腕	同時	水痘1回目	右上腕	おたふくかぜ1	左上腕				
1期	男	1	0	左上腕	同時	水痘1回目	右上腕	おたふくかぜ1	右上腕				
1期	女	1	0	左上腕	同時	小児用肺炎球菌追加	右上腕	ヒブ追加	右大腿	水痘1回目	左大腿		
1期	男	1	1	左大腿	同時	水痘1回目	右大腿	おたふくかぜ1	左大腿				
1期	女	1	0	左上腕	同時	水痘1回目	右上腕						
2期	女	5	11	左上腕	同時	おたふくかぜ2	右上腕						
1期	男	1	0	左上腕	同時	小児用肺炎球菌追加	右上腕	ヒブ追加	左上腕	水痘1回目	右上腕	おたふくかぜ1	右大腿
1期	女	1	8	左上腕	同時	水痘1回目	右上腕						
1期	女	1	0	左上腕	同時	小児用肺炎球菌追加	右上腕	ヒブ追加	左上腕	水痘1回目	右大腿	おたふくかぜ1	右大腿
1期	女	1	0	右上腕	同時	小児用肺炎球菌追加	右上腕	ヒブ追加	右上腕	水痘1回目	左上腕	おたふくかぜ1	左上腕
1期	女	1	3	左上腕	同時	小児用肺炎球菌追加	右大腿	ヒブ追加	左大腿	水痘1回目	右上腕	おたふくかぜ1	左上腕
1期	男	1	0	右上腕	同時	水痘1回目	左上腕	おたふくかぜ1	左上腕				
1期	男	1	0	左上腕	同時	水痘1回目	右上腕						
1期	男	1	0	左大腿	同時	小児用肺炎球菌追加	左大腿	ヒブ追加	右大腿	水痘1回目	右大腿	おたふくかぜ1	左大腿
1期	男	1	0	左上腕	同時	水痘1回目	右上腕						
2期	女	5	10	左上腕	同時	その他（不活化ポリオ）5回目	その他						
1期	女	1	0	右上腕	同時	水痘1回目	左上腕	おたふくかぜ1	左上腕				
1期	女	1	0	右上腕	同時	水痘1回目	右上腕	インフルエンザ	左上腕	おたふくかぜ1	左上腕		
1期	男	1	1	左上腕	同時	DPT-IPV-Hib1期追加	右大腿	小児用肺炎球菌追加	左大腿	水痘1回目	左上腕		
1期	女	1	0	右上腕	同時	水痘1回目	左上腕	おたふくかぜ1	左上腕				
1期	女	1	0	左上腕	同時	水痘1回目	右上腕						
1期	女	1	1	左上腕	同時	水痘1回目	右上腕	おたふくかぜ1	左上腕				
1期	女	0	0	左上腕	同時	水痘1回目	右上腕	おたふくかぜ1	左上腕				
1期	男	1	0	右上腕	同時	水痘1回目	左上腕	おたふくかぜ1	左上腕				
1期	女	1	0	右上腕	同時	小児用肺炎球菌追加	右大腿	ヒブ追加	右大腿	水痘1回目	左上腕	おたふくかぜ1	左上腕
1期	女	1	0	右上腕	同時	小児用肺炎球菌追加	右上腕	ヒブ追加	左上腕	水痘1回目	左上腕	おたふくかぜ1	左上腕
2期	女	5	9	左上腕	同時	おたふくかぜ2	右上腕						
2期	男	6	0	右上腕	同時	おたふくかぜ2	左上腕						

ワクチン 種別・期別	あり/なし	近接接種ワクチン1 種別・期別	近接接種ワクチン1 接種日	近接接種ワクチン2 種別・期別	近接接種ワクチン2 接種日	近接接種ワクチン3 種別・期別	近接接種ワクチン3 接種日	近接接種ワクチン4 種別・期別	近接接種ワクチン4 接種日
1期	あり	小児用肺炎球菌	13	DPT-IPV-Hib	13				
1期	あり	インフルエンザ	6						
1期	あり	インフルエンザ	21						
2期	あり	インフルエンザ	25						
1期	あり	インフルエンザ	21						
2期	あり	インフルエンザ	18						
1期	あり	ヒブ	7	小児用肺炎球菌	7				
2期	あり	インフルエンザ	14						
1期	あり	小児用肺炎球菌	7	ヒブ	7				
1期	あり	インフルエンザ	6						
1期	あり	インフルエンザ	12						
1期	あり	インフルエンザ	8						
1期	あり	ヒブ	10	小児用肺炎球菌	10				
1期	あり	ヒブ	7	小児用肺炎球菌	7				
2期	あり	その他インフルエンザワクチンのフルミスト点鼻薬	21						
1期	あり	インフルエンザ	20						
1期	あり	DPT-IPV	7						
1期	あり	インフルエンザ	3						
1期	あり	インフルエンザ	10						
1期	あり	インフルエンザ	19						
1期	あり	ヒブ	9	小児用肺炎球菌	9				
1期	あり	小児用肺炎球菌	7	ヒブ	7				
1期	あり	インフルエンザ	4						
1期	あり	ヒブ	7	小児用肺炎球菌	7				
2期	あり	インフルエンザ	22						
1期	あり	ヒブ	14	小児用肺炎球菌	14				
1期	あり	DPT-IPV	20	小児用肺炎球菌	20	ヒブ	20	インフルエンザ	20
1期	あり	B型肝炎	13						
1期	あり	ヒブ	14	小児用肺炎球菌	14				
1期	あり	インフルエンザ	14						
1期	あり	インフルエンザ	7						
1期	あり	小児用肺炎球菌	21	ヒブ	21				
1期	あり	小児用肺炎球菌	20	ヒブ	20				
1期	あり	インフルエンザ	17						
1期	あり	その他シナジス	16						
2期	あり	インフルエンザ	19						
2期	あり	インフルエンザ	9						

ワクチン 種別・期別	発熱 発現日	発熱 最高体温	局所反応 発現日	局所反応 程度	局所反応 化膿	局所反応 硬結	局所反応 水疱	けいれん 発現日	けいれん 持続時間	けいれん 最高体温	嘔吐 発現日	下痢 発現日	せき鼻水 発現日	蕁麻疹 発現日	発疹 発現日	リンパ節腫脹 発現日	リンパ節腫脹 発現場所	リンパ節腫脹 程度	関節痛 発現日	関節痛 発現場所	局所の浸潤 発現日	全身倦怠感 発現日	頭痛 発現日	血便 発現日	医師の受診有無	入院有無	その他の症状
1期	8	40.2																							有	無	
1期	8	39.4													9										有	無	
1期															24										無		
2期																									無		
1期	5	38.3																							無		
2期																									無		
1期																									無		
2期																									無		
1期																									無		
1期	13	38.5																							無		
1期																									有	無	下痢症状発現：2024-11-11　症状消失：2024-11-14
1期																									無		
1期	22	40.0																							有	無	
1期			14	1	2	1	2								14										無		
2期															23										無		
1期																									無		
1期														27											有	無	
1期																									無		
1期	1	38.0																							無		
1期																									無		
1期	4	39.4																							無		
1期	7	38.7													12										有	無	
1期	1	38.3																							有	無	
1期	7	37.7																							無		
2期	17	37.9																							無		
1期																									無		
1期																									無		
1期	3	39.0																							有	無	
1期																									無		
1期																									無		
1期																									無		
1期																									無		
1期	14	38.6																							有	無	
1期																									無		
1期	17	38.5													20										有	無	
2期																									無		
2期																									無		

近接接種者一覧（日本脳炎）

ワクチン 種別・期別	性別	接種時年齢 年	接種時年齢 月	接種部位	同時/単独	同時接種ワクチン1 種別・期別	同時接種ワクチン1 接種部位	同時接種ワクチン2 種別・期別	同時接種ワクチン2 接種部位	同時接種ワクチン3 種別・期別	同時接種ワクチン3 接種部位	同時接種ワクチン4 種別・期別	同時接種ワクチン4 接種部位
2期	女	9	2	左上腕	単独								
1期初回2回目	男	3	3	右上腕	単独								

ワクチン 種別・期別	あり/なし	近接接種ワクチン1 種別・期別	近接接種ワクチン1 接種日	近接接種ワクチン2 種別・期別	近接接種ワクチン2 接種日	近接接種ワクチン3 種別・期別	近接接種ワクチン3 接種日	近接接種ワクチン4 種別・期別	近接接種ワクチン4 接種日
2期	あり	インフルエンザ	3						
1期初回2回目	あり	インフルエンザ	4						

ワクチン 種別・期別	発熱 発現日	発熱 最高体温	局所反応 発現日	局所反応 程度	局所反応 化膿	局所反応 硬結	局所反応 水疱	けいれん 発現日	けいれん 持続時間	けいれん 最高体温	嘔吐 発現日	下痢 発現日	せき鼻水 発現日	蕁麻疹 発現日	発疹 発現日	リンパ節腫脹 発現日	リンパ節腫脹 発現場所	リンパ節腫脹 程度	関節痛 発現日	関節痛 発現場所	局所の浸潤 発現日	全身倦怠感 発現日	頭痛 発現日	血便 発現日	医師の受診有無	入院有無	その他の症状
2期	12	40.2																							有	無	下痢症状発現：2025-01-02　症状消失：2025-01-07
1期初回2回目																									無		

近接接種者一覧（BCG）

ワクチン種別・期別	性別	接種時年齢		接種部位	同時/単独	同時接種ワクチン1		同時接種ワクチン2		同時接種ワクチン3		同時接種ワクチン4		同時接種ワクチン5		同時接種ワクチン6		同時接種ワクチン7		同時接種ワクチン8		同時接種ワクチン9		同時接種ワクチン10		あり/なし	近接接種ワクチン1		近接接種ワクチン2		近接接種ワクチン3		近接接種ワクチン4		近接接種ワクチン5		近接接種ワクチン6		近接接種ワクチン7		近接接種ワクチン8		近接接種ワクチン9		近接接種ワクチン10		発熱		局所反応					けいれん			嘔吐	下痢	せき鼻水	蕁麻疹	発疹	リンパ節腫脹			関節痛		局所の湿潤	全身倦怠感	頭痛	血便	医師の受診有無	入院有無	その他の症状
		年	月			種別・期別	接種部位	種別・期別	接種部位	種別・期別	接種部位	種別・期別	接種部位	種別・期別	接種部位	種別・期別	接種部位	種別・期別	接種部位	種別・期別	接種部位	種別・期別	接種部位	種別・期別	接種部位		種別・期別	接種日	種別・期別	接種日	種別・期別	接種日	種別・期別	接種日	種別・期別	接種日	種別・期別	接種日	種別・期別	接種日	種別・期別	接種日	種別・期別	接種日	種別・期別	接種日	発現日	最高発熱	発現日	程度	化膿	硬結	水疱	発現日	持続時間	最高発熱	発現日	発現日	発現日	発現日	発現日	発現日	発現場所	程度	発現日	発現場所	発現日	発現日	発現日	発現日			
	男	0	5	左上腕	単独																					あり	B型肝炎	25																																											無		
	女	0	5	左上腕	単独																					あり	インフルエンザ	15																																											無		
	女	0	5	左上腕	単独																					あり	DPT-IPV-Hib	9	小児用肺炎球菌	9																																									無		
	女	0	5	左上腕	単独																					あり	インフルエンザ	16																																											無		
	男	0	7	左上腕	単独																					あり	日本脳炎	14																																											無		
	女	0	6	左上腕	単独																					あり	B型肝炎	16																																											無		
	男	0	6	左上腕	同時	B型肝炎3回目	右上腕																			あり	インフルエンザ	7																																											無		
	男	0	5	左上腕	単独																					あり	その他インフルエンザ	17																																											無		
	男	0	6	左上腕	単独																					あり	その他狂犬病、A型肝炎	11																																											無		
	女	0	7	左上腕	単独																					あり	B型肝炎	17																																											無		
	男	0	0	左上腕	単独																					あり	インフルエンザ	8																																											無		
	女	0	7	左上腕	単独																					あり	B型肝炎	25																																											無		
	女	0	5	左上腕	単独																					あり	インフルエンザ	18																																											無		

近接接種者一覧（ヒブ）

ワクチン種別・期別	性別	接種時年齢		接種部位	同時/単独	同時接種ワクチン1		同時接種ワクチン2		同時接種ワクチン3		同時接種ワクチン4		同時接種ワクチン5		同時接種ワクチン6		同時接種ワクチン7		同時接種ワクチン8		同時接種ワクチン9		同時接種ワクチン10		あり/なし	近接接種ワクチン1		近接接種ワクチン2		近接接種ワクチン3		近接接種ワクチン4		近接接種ワクチン5		近接接種ワクチン6		近接接種ワクチン7		近接接種ワクチン8		近接接種ワクチン9		近接接種ワクチン10		発熱		局所反応					けいれん			嘔吐	下痢	せき鼻水	蕁麻疹	発疹	リンパ節腫脹			関節痛		局所の湿潤	全身倦怠感	頭痛	血便	医師の受診有無	入院有無	その他の症状
		年	月			種別・期別	接種部位	種別・期別	接種部位	種別・期別	接種部位	種別・期別	接種部位	種別・期別	接種部位	種別・期別	接種部位	種別・期別	接種部位	種別・期別	接種部位	種別・期別	接種部位	種別・期別	接種部位		種別・期別	接種日	種別・期別	接種日	種別・期別	接種日	種別・期別	接種日	種別・期別	接種日	種別・期別	接種日	種別・期別	接種日	種別・期別	接種日	種別・期別	接種日	種別・期別	接種日	発現日	最高発熱	発現日	程度	化膿	硬結	水疱	発現日	持続時間	最高発熱	発現日	発現日	発現日	発現日	発現日	発現日	発現場所	程度	発現日	発現場所	発現日	発現日	発現日	発現日			
追加	女	1	0	右上腕	同時	MR1期	左上腕	小児用肺炎球菌追加	左上腕																	あり	インフルエンザ	5																																											無		
追加	男	1	0	左上腕	同時	小児用肺炎球菌追加	右上腕																			あり	水痘	4	MR	4																																									無		
追加	女	1	0	左上腕	同時	MR1期	右上腕	小児用肺炎球菌追加	左上腕	水痘1回目	右上腕	おたふくかぜ1	右上腕													あり	インフルエンザ	2																																											無		
追加	女	1	7	左大腿	同時	DPT-IPV1期追加	右大腿	日本脳炎1期初回1回目	左上腕																	あり	インフルエンザ	4																																											無		
追加	男	1	0	左上腕	同時	DPT-IPV1期追加	左上腕	小児用肺炎球菌追加	右上腕																	あり	インフルエンザ	4																				1	38.5																							無		

近接接種者一覧（小児用肺炎球菌）

ワクチン種別・期別	性別	接種時年齢		接種部位	同時/単独	同時接種ワクチン1		同時接種ワクチン2		同時接種ワクチン3		同時接種ワクチン4		同時接種ワクチン5		同時接種ワクチン6		同時接種ワクチン7		同時接種ワクチン8		同時接種ワクチン9		同時接種ワクチン10		あり/なし	近接接種ワクチン1		近接接種ワクチン2		近接接種ワクチン3		近接接種ワクチン4		近接接種ワクチン5		近接接種ワクチン6		近接接種ワクチン7		近接接種ワクチン8		近接接種ワクチン9		近接接種ワクチン10		発熱		局所反応					けいれん			嘔吐	下痢	せき鼻水	蕁麻疹	発疹	リンパ節腫脹			関節痛		局所の湿潤	全身倦怠感	頭痛	血便	医師の受診有無	入院有無	その他の症状
		年	月			種別・期別	接種部位	種別・期別	接種部位	種別・期別	接種部位	種別・期別	接種部位	種別・期別	接種部位	種別・期別	接種部位	種別・期別	接種部位	種別・期別	接種部位	種別・期別	接種部位	種別・期別	接種部位		種別・期別	接種日	種別・期別	接種日	種別・期別	接種日	種別・期別	接種日	種別・期別	接種日	種別・期別	接種日	種別・期別	接種日	種別・期別	接種日	種別・期別	接種日	種別・期別	接種日	発現日	最高発熱	発現日	程度	化膿	硬結	水疱	発現日	持続時間	最高発熱	発現日	発現日	発現日	発現日	発現日	発現日	発現場所	程度	発現日	発現場所	発現日	発現日	発現日	発現日			
初回1回目	男	0	2	右上腕	同時	DPT-IPV -Hib1期初回1回目	右上腕	B型肝炎1回目	左上腕	ロタ1回目																あり	その他シナジス	7																				14	39.0																							有	有	

近接接種者一覧（水痘）

ワクチン種別・期別	性別	接種時年齢		接種部位	同時/単独	同時接種ワクチン1		同時接種ワクチン2		同時接種ワクチン3		同時接種ワクチン4		同時接種ワクチン5		同時接種ワクチン6		同時接種ワクチン7		同時接種ワクチン8		同時接種ワクチン9		同時接種ワクチン10		あり/なし	近接接種ワクチン1		近接接種ワクチン2		近接接種ワクチン3		近接接種ワクチン4		近接接種ワクチン5		近接接種ワクチン6		近接接種ワクチン7		近接接種ワクチン8		近接接種ワクチン9		近接接種ワクチン10		発熱		局所反応					けいれん			嘔吐	下痢	せき鼻水	蕁麻疹	発疹	リンパ節腫脹			関節痛		局所の湿潤	全身倦怠感	頭痛	血便	医師の受診有無	入院有無	その他の症状
		年	月			種別・期別	接種部位	種別・期別	接種部位	種別・期別	接種部位	種別・期別	接種部位	種別・期別	接種部位	種別・期別	接種部位	種別・期別	接種部位	種別・期別	接種部位	種別・期別	接種部位	種別・期別	接種部位		種別・期別	接種日	種別・期別	接種日	種別・期別	接種日	種別・期別	接種日	種別・期別	接種日	種別・期別	接種日	種別・期別	接種日	種別・期別	接種日	種別・期別	接種日	種別・期別	接種日	発現日	最高発熱	発現日	程度	化膿	硬結	水疱	発現日	持続時間	最高発熱	発現日	発現日	発現日	発現日	発現日	発現日	発現場所	程度	発現日	発現場所	発現日	発現日	発現日	発現日			
1回目	男	1	0	右上腕	同時	MR1期	左上腕																			あり	DPT-IPV-Hib	7	日本脳炎	7	小児用肺炎球菌	14	日本脳炎	14																																									
2回目	男	1	10	右上腕	同時	インフルエンザ	左上腕																			あり	インフルエンザ	14																																											無		
1回目	女	1	1	左上腕	同時	MR1期	右上腕	おたふくかぜ1	右上腕	インフルエンザ	左上腕															あり	ヒブ	24	小児用肺炎球菌	24	インフルエンザ	24																													8														無		
1回目	女	1	0	左上腕	同時	MR1期	右上腕	B型肝炎3回目	左上腕	おたふくかぜ1	右上腕															あり	DPT-IPV-Hib	9	小児用肺炎球菌	9	日本脳炎	9															9	39.3																							有	無	
2回目	男	1	7	右上腕	同時	DPT-IPV1期追加	左上腕																			あり	インフルエンザ	11																																											無		
1回目	男	1	0	右上腕	同時	おたふくかぜ1	左上腕	MR1期	左上腕																	あり	DPT-IPV-Hib	13	小児用肺炎球菌	13																			8	39.0																							有	無	
2回目	男	0	0	右上腕	同時	DPT-IPV1期追加	左上腕																			あり	インフルエンザ	25																				1	37.6												17											有	無	
1回目	女	1	8	左上腕	同時	インフルエンザ	右上腕	おたふくかぜ2	右上腕																	あり	インフルエンザ	14																																											無		
1回目	女	1	0	右上腕	同時	MR1期	左上腕	おたふくかぜ1	左上腕																	あり	小児用肺炎球菌	6	ヒブ	6																			7	39.1																							無		
1回目	女	1	0	左上腕	同時	MR1期	左上腕	おたふくかぜ1	右上腕																	あり	小児用肺炎球菌	14	ヒブ	14																			10	37.6																							無		
1回目	男	1	0	左上腕	同時	MR1期	左上腕	おたふくかぜ1	右上腕																	あり	DPT-IPV	14	小児用肺炎球菌	14	ヒブ	14																																									無		
1回目	男	1	0	右上腕	同時	MR1期	左上腕	おたふくかぜ1	右上腕																	あり	小児用肺炎球菌	11	ヒブ	11																			11	38.2	1	2	2	1	2																			無		
1回目	男	1	0	右上腕	同時	MR1期	左上腕	おたふくかぜ1	右上腕																	あり	DPT-IPV-Hib	13	小児用肺炎球菌	13																			8	39.7													7										無		
2回目	女	1	4	左上腕	同時	インフルエンザ	右上腕																			あり	インフルエンザ	14																																											無		
1回目	女	1	0	左上腕	同時	MR1期	右上腕	おたふくかぜ1	右上腕																	あり	DPT-IPV-Hib	4	小児用肺炎球菌	4																			9	38.9																							無		
2回目	男	1	6	左上腕	同時	DPT-IPV1期追加	右上腕																			あり	インフルエンザ	14																																											無		
2回目	女	1	6	右上腕	同時	インフルエンザ	左上腕																			あり	インフルエンザ	14																																											無		
1回目	女	1	0	右上腕	同時	MR1期	左上腕	おたふくかぜ1	左上腕																	あり	小児用肺炎球菌	11	ヒブ	11																																											無		
1回目	女	0	0	左上腕	同時	MR1期	右上腕	おたふくかぜ1	右上腕	インフルエンザ	左上腕															あり	ヒブ	21	小児用肺炎球菌	21	インフルエンザ	21																																										
1回目	男	1	0	右上腕	同時	MR1期	左上腕	おたふくかぜ1	左上腕																	あり	DPT-IPV-Hib	21	小児用肺炎球菌	21																																											無		
2回目	男	2	2	右上腕	同時	インフルエンザ	左上腕																			あり	インフルエンザ	19																																											無		
1回目	男	1	0	右上腕	同時	MR1期	左上腕	おたふくかぜ1	左上腕																	あり	ヒブ	21	小児用肺炎球菌	14																																											無		
2回目	女	1	8	右上腕	同時	インフルエンザ	左上腕																			あり	インフルエンザ	27																																1											無		鼻水、咳症状発現：2024-11-30　症状消失：2024-12-07
1回目	男	0	0	右上腕	同時	MR1期	左上腕	おたふくかぜ1	右上腕																	あり	DPT-IPV-Hib	14	小児用肺炎球菌	14																																											無		
1回目	女	1	0	右上腕	同時	MR1期	左上腕	おたふくかぜ1	右上腕																	あり	小児用肺炎球菌	9	ヒブ	9																																											無		
1回目	男	1	0	右上腕	同時	MR1期	左上腕	おたふくかぜ1	左上腕																	あり	ヒブ	13	小児用肺炎球菌	13																																											無		
1回目	男	1	0	右上腕	同時	MR1期	左上腕	おたふくかぜ1	左上腕																	あり	ヒブ	22	小児用肺炎球菌	22																																											無		
1回目	男	1	0	左上腕	同時	DPT-IPV1期追加	右上腕	MR1期	左上腕	小児用肺炎球菌追加	右上腕															あり	ヒブ	17																																											無		
1回目	男	1	0	右上腕	同時	MR1期	左上腕																			あり	インフルエンザ	14	小児用肺炎球菌	21	ヒブ	21																																									無		
1回目	男	0	0	右上腕	同時	MR1期	左上腕	おたふくかぜ1	右上腕																	あり	DPT-IPV-Hib	7	小児用肺炎球菌	7	インフルエンザ	7																																									無		
1回目	男	1	7	右上腕	単独																					あり	インフルエンザ	14																												1	2	38.8																		有	無	
1回目	男	1	0	右上腕	同時	MR1期	左上腕	おたふくかぜ1	左上腕																	あり	インフルエンザ	24	インフルエンザ	10																																											無		
1回目	女	1	0	左上腕	同時	小児用肺炎球菌追加	右上腕																			あり	インフルエンザ	7																																		2										無		
1回目	女	1	0	右上腕	同時	MR1期	右上腕	小児用肺炎球菌追加	左上腕	ヒブ追加	左上腕	おたふくかぜ1	右大腿													あり	インフルエンザ	12																				8	39.2													10										有	無	
1回目	男	1	0	右上腕	同時	MR1期	右上腕	おたふくかぜ1	右上腕																	あり	小児用肺炎球菌	21	ヒブ	21																																											無		
2回目	男	1	11	右上腕	同時	DPT-IPV1期追加	左上腕	インフルエンザ	左上腕																	あり	インフルエンザ	21																																											無		
2回目	男	1	11	右上腕	同時	DPT-IPV1期追加	左上腕	インフルエンザ	左上腕																	あり	インフルエンザ	21																																											無		
1回目	女	1	0	右上腕	同時	MR1期	左上腕	小児用肺炎球菌追加	右上腕	ヒブ追加	左上腕															あり	インフルエンザ	4																						1	6	2	1	2																			無		
1回目	女	1	0	右上腕	同時	MR1期	左上腕	おたふくかぜ1	左上腕																	あり	小児用肺炎球菌	7	ヒブ	7	インフルエンザ	14															8	38.8																							無		
2回目	男	2	0	左上腕	単独																					あり	インフルエンザ	13																																											無		
1回目	男	0	0	左上腕	同時	小児用肺炎球菌追加	右上腕	インフルエンザ	左上腕																	あり	インフルエンザ	14																																											無		
1回目	男	2	0	左上腕	同時	MR1期	右上腕																			あり	インフルエンザ	1																																											無		
1回目	男	1	0	右上腕	同時	おたふくかぜ1	左上腕																			あり	ヒブ	14	小児用肺炎球菌	14																																											無		
2回目	女	0	0	右上腕	同時	DPT-IPV1期追加	右上腕																			あり	日本脳炎	25																																											無		
1回目	男	1	0	右上腕	同時	MR1期	左上腕	小児用肺炎球菌追加	右上腕	ヒブ追加	左上腕	おたふくかぜ1	左上腕													あり	日本脳炎	14	インフルエンザ	14																																											無		

近接接種者一覧（B型肝炎）

ワクチン種別・期別	性別	接種時年齢		接種部位	同時/単独	同時接種ワクチン1		同時接種ワクチン2		同時接種ワクチン3		同時接種ワクチン4		同時接種ワクチン5		同時接種ワクチン6		同時接種ワクチン7		同時接種ワクチン8		同時接種ワクチン9		同時接種ワクチン10		あり/なし	近接接種ワクチン1		近接接種ワクチン2		近接接種ワクチン3		近接接種ワクチン4		近接接種ワクチン5		近接接種ワクチン6		近接接種ワクチン7		近接接種ワクチン8		近接接種ワクチン9		近接接種ワクチン10		発熱		局所反応					けいれん			嘔吐	下痢	せき鼻水	蕁麻疹	発疹	リンパ節腫脹			関節痛		局所の湿潤	全身倦怠感	頭痛	血便	医師の受診有無	入院有無	その他の症状
		年	月			種別・期別	接種部位	種別・期別	接種部位	種別・期別	接種部位	種別・期別	接種部位	種別・期別	接種部位	種別・期別	接種部位	種別・期別	接種部位	種別・期別	接種部位	種別・期別	接種部位	種別・期別	接種部位		種別・期別	接種日	種別・期別	接種日	種別・期別	接種日	種別・期別	接種日	種別・期別	接種日	種別・期別	接種日	種別・期別	接種日	種別・期別	接種日	種別・期別	接種日	種別・期別	接種日	発現日	最高体温	発現日	程度	化膿	硬結	水疱	発現日	持続時間	最高体温	発現日	発現日	発現日	発現日	発現日	発現日	発現場所	程度	発現日	発現場所	発現日	発現日	発現日	発現日			

近接接種者一覧（ロタ）

ワクチン種別・期別	性別	接種時年齢		接種部位	同時/単独	同時接種ワクチン1		同時接種ワクチン2		同時接種ワクチン3		同時接種ワクチン4		同時接種ワクチン5		同時接種ワクチン6		同時接種ワクチン7		同時接種ワクチン8		同時接種ワクチン9		同時接種ワクチン10		あり/なし	近接接種ワクチン1		近接接種ワクチン2		近接接種ワクチン3		近接接種ワクチン4		近接接種ワクチン5		近接接種ワクチン6		近接接種ワクチン7		近接接種ワクチン8		近接接種ワクチン9		近接接種ワクチン10		発熱		局所反応					けいれん			嘔吐	下痢	せき鼻水	蕁麻疹	発疹	リンパ節腫脹			関節痛		局所の湿潤	全身倦怠感	頭痛	血便	医師の受診有無	入院有無	その他の症状
		年	月			種別・期別	接種部位	種別・期別	接種部位	種別・期別	接種部位	種別・期別	接種部位	種別・期別	接種部位	種別・期別	接種部位	種別・期別	接種部位	種別・期別	接種部位	種別・期別	接種部位	種別・期別	接種部位		種別・期別	接種日	種別・期別	接種日	種別・期別	接種日	種別・期別	接種日	種別・期別	接種日	種別・期別	接種日	種別・期別	接種日	種別・期別	接種日	種別・期別	接種日	種別・期別	接種日	発現日	最高体温	発現日	程度	化膿	硬結	水疱	発現日	持続時間	最高体温	発現日	発現日	発現日	発現日	発現日	発現日	発現場所	程度	発現日	発現場所	発現日	発現日	発現日	発現日			
3回目	女	0	5		同時	小児用肺炎球菌初回3回目	右上腕	DPT-IPV-Hib1期初回3回目	左上腕																	あり	BCG	9																																											無		
3回目	女	0	5		同時	DPT-IPV-Hib1期初回3回目	左上腕																			あり	小児用肺炎球菌	8																																											無		
3回目	女	0	4		同時	DPT-IPV-Hib1期初回3回目	左大腿	小児用肺炎球菌初回3回目	右大腿																	あり	BCG	14																																											無		
3回目	女	0	4		同時	DPT-IPV-Hib1期初回3回目	左上腕																			あり	小児用肺炎球菌	8																			8	38.9																							無		
3回目	女	0	5		同時	DPT-IPV-Hib1期初回3回目	左上腕																			あり	小児用肺炎球菌	11																																											無		
3回目	女	0	5		同時	小児用肺炎球菌初回3回目	右上腕	DPT-IPV-Hib1期初回3回目	左上腕																	あり	BCG	9																																											無		
3回目	男	0	4		同時	DPT-IPV-Hib1期初回3回目	左大腿	小児用肺炎球菌初回3回目	右大腿																	あり	BCG	17																																											無		
1回目	男	0	3		同時	B型肝炎1回目	左上腕																			あり	DPT-IPV-Hib	14	小児用肺炎球菌	14																																									無		
2回目	女	1	4		同時	DPT-IPV-Hib1期初回2回目	右上腕																			あり	小児用肺炎球菌	8																																											無		
2回目	女	0	4		同時	DPT-IPV-Hib1期初回2回目	右上腕																			あり	小児用肺炎球菌	8																																											無		
3回目	男	0	4		同時	DPT-IPV-Hib1期初回3回目	左上腕																			あり	小児用肺炎球菌	7																																											無		
1回目	女	0	2		同時	DPT-IPV-Hib1期初回1回目	左上腕	小児用肺炎球菌初回1回目	左上腕																	あり	B型肝炎	12																																											無		
3回目	男	0	4		同時	DPT-IPV-Hib1期初回3回目	左大腿	小児用肺炎球菌初回3回目	右大腿																	あり	BCG	26																																											無		
2回目	女	0	4		同時	DPT-IPV-Hib1期初回2回目	右上腕																			あり	小児用肺炎球菌	8																																											無		
3回目	女	0	4		同時	DPT-IPV-Hib1期初回3回目	左大腿	小児用肺炎球菌初回3回目	右大腿																	あり	BCG	14																			1	37.9																							無		
2回目	男	0	3		同時	DPT-IPV-Hib1期初回2回目	左大腿	小児用肺炎球菌初回2回目	左大腿	B型肝炎2回目	左大腿															あり	小児用肺炎球菌	14	DPT-IPV-Hib	14																													1										有		
2回目	女	31	4		同時	DPT-IPV-Hib1期初回2回目	右上腕																			あり	小児用肺炎球菌	8																															11											無		
2回目	男	0	3		同時	DPT-IPV-Hib1期初回2回目	右上腕																			あり	小児用肺炎球菌	7																																											無		
2回目	女	0	5		同時	DPT-IPV-Hib1期初回2回目	左大腿	小児用肺炎球菌初回2回目	右大腿	B型肝炎2回目	左大腿															あり	BCG	7																																											無		
3回目	男	0	5		同時	DPT-IPV-Hib1期初回3回目	右上腕																			あり	小児用肺炎球菌	8																																											無		

近接接種者一覧（HPV）

ワクチン種別・期別	性別	接種時年齢		接種部位	同時/単独	同時接種ワクチン1		同時接種ワクチン2		同時接種ワクチン3		同時接種ワクチン4		同時接種ワクチン5		同時接種ワクチン6		同時接種ワクチン7		同時接種ワクチン8		同時接種ワクチン9		同時接種ワクチン10		あり/なし	近接接種ワクチン1		近接接種ワクチン2		近接接種ワクチン3		近接接種ワクチン4		近接接種ワクチン5		近接接種ワクチン6		近接接種ワクチン7		近接接種ワクチン8		近接接種ワクチン9		近接接種ワクチン10		発熱		局所反応					けいれん			嘔吐	下痢	せき鼻水	蕁麻疹	発疹	リンパ節腫脹			関節痛		局所の湿潤	全身倦怠感	頭痛	血便	医師の受診有無	入院有無	その他の症状
		年	月			種別・期別	接種部位	種別・期別	接種部位	種別・期別	接種部位	種別・期別	接種部位	種別・期別	接種部位	種別・期別	接種部位	種別・期別	接種部位	種別・期別	接種部位	種別・期別	接種部位	種別・期別	接種部位		種別・期別	接種日	種別・期別	接種日	種別・期別	接種日	種別・期別	接種日	種別・期別	接種日	種別・期別	接種日	種別・期別	接種日	種別・期別	接種日	種別・期別	接種日	種別・期別	接種日	発現日	最高体温	発現日	程度	化膿	硬結	水疱	発現日	持続時間	最高体温	発現日	発現日	発現日	発現日	発現日	発現日	発現場所	程度	発現日	発現場所	発現日	発現日	発現日	発現日			
2回目	女	23	10	左上腕	単独																					インフルエンザ	4																																											無		
2回目	女	15	5	その他右腕	単独																					インフルエンザ	3																																											無		
2回目	女	34	9	その他右腕	単独																					インフルエンザ	3																																											無		

近接接種者一覧（インフルエンザ）

ワクチン種別・期別	性別	接種時年齢		接種部位	同時/単独	同時接種ワクチン1		同時接種ワクチン2		同時接種ワクチン3		同時接種ワクチン4		同時接種ワクチン5		同時接種ワクチン6		同時接種ワクチン7		同時接種ワクチン8		同時接種ワクチン9		同時接種ワクチン10		あり/なし	近接接種ワクチン1		近接接種ワクチン2		近接接種ワクチン3		近接接種ワクチン4		近接接種ワクチン5		近接接種ワクチン6		近接接種ワクチン7		近接接種ワクチン8		近接接種ワクチン9		近接接種ワクチン10		発熱		局所反応					けいれん			嘔吐	下痢	せき鼻水	蕁麻疹	発疹	リンパ節腫脹			関節痛		局所の湿潤	全身倦怠感	頭痛	血便	医師の受診有無	入院有無	その他の症状
		年	月			種別・期別	接種部位	種別・期別	接種部位	種別・期別	接種部位	種別・期別	接種部位	種別・期別	接種部位	種別・期別	接種部位	種別・期別	接種部位	種別・期別	接種部位	種別・期別	接種部位	種別・期別	接種部位		種別・期別	接種日	種別・期別	接種日	種別・期別	接種日	種別・期別	接種日	種別・期別	接種日	種別・期別	接種日	種別・期別	接種日	種別・期別	接種日	種別・期別	接種日	種別・期別	接種日	発現日	最高体温	発現日	程度	化膿	硬結	水疱	発現日	持続時間	最高体温	発現日	発現日	発現日	発現日	発現日	発現日	発現場所	程度	発現日	発現場所	発現日	発現日	発現日	発現日			
	女	43	11	左上腕	単独																					あり	新型コロナ	5																					1		2	1																			無		
	男	82	2	左上腕	単独																					あり	新型コロナ	1																																											無		

近接接種者一覧（高齢者用肺炎球菌）

ワクチン種別・期別	性別	接種時年齢		接種部位	同時/単独	同時接種ワクチン1		同時接種ワクチン2		同時接種ワクチン3		同時接種ワクチン4		同時接種ワクチン5		同時接種ワクチン6		同時接種ワクチン7		同時接種ワクチン8		同時接種ワクチン9		同時接種ワクチン10		あり/なし	近接接種ワクチン1		近接接種ワクチン2		近接接種ワクチン3		近接接種ワクチン4		近接接種ワクチン5		近接接種ワクチン6		近接接種ワクチン7		近接接種ワクチン8		近接接種ワクチン9		近接接種ワクチン10		発熱		局所反応					けいれん			嘔吐	下痢	せき鼻水	蕁麻疹	発疹	リンパ節腫脹			関節痛		局所の湿潤	全身倦怠感	頭痛	血便	医師の受診有無	入院有無	その他の症状
		年	月			種別・期別	接種部位	種別・期別	接種部位	種別・期別	接種部位	種別・期別	接種部位	種別・期別	接種部位	種別・期別	接種部位	種別・期別	接種部位	種別・期別	接種部位	種別・期別	接種部位	種別・期別	接種部位		種別・期別	接種日	種別・期別	接種日	種別・期別	接種日	種別・期別	接種日	種別・期別	接種日	種別・期別	接種日	種別・期別	接種日	種別・期別	接種日	種別・期別	接種日	種別・期別	接種日	発現日	最高体温	発現日	程度	化膿	硬結	水疱	発現日	持続時間	最高体温	発現日	発現日	発現日	発現日	発現日	発現日	発現場所	程度	発現日	発現場所	発現日	発現日	発現日	発現日			

近接接種者一覧（新型コロナワクチン）

ワクチン種別・期別	性別	接種時年齢		接種部位	同時/単独	同時接種ワクチン1		同時接種ワクチン2		同時接種ワクチン3		同時接種ワクチン4		同時接種ワクチン5		同時接種ワクチン6		同時接種ワクチン7		同時接種ワクチン8		同時接種ワクチン9		同時接種ワクチン10		あり/なし	近接接種ワクチン1		近接接種ワクチン2		近接接種ワクチン3		近接接種ワクチン4		近接接種ワクチン5		近接接種ワクチン6		近接接種ワクチン7		近接接種ワクチン8		近接接種ワクチン9		近接接種ワクチン10		発熱		局所反応					けいれん			嘔吐	下痢	せき鼻水	蕁麻疹	発疹	リンパ節腫脹			関節痛		局所の湿潤	全身倦怠感	頭痛	血便	胸の痛み	医師の受診有無	入院有無	その他の症状
		年	月			種別・期別	接種部位	種別・期別	接種部位	種別・期別	接種部位	種別・期別	接種部位	種別・期別	接種部位	種別・期別	接種部位	種別・期別	接種部位	種別・期別	接種部位	種別・期別	接種部位	種別・期別	接種部位		種別・期別	接種日	種別・期別	接種日	種別・期別	接種日	種別・期別	接種日	種別・期別	接種日	種別・期別	接種日	種別・期別	接種日	種別・期別	接種日	種別・期別	接種日	種別・期別	接種日	発現日	最高体温	発現日	程度	化膿	硬結	水疱	発現日	持続時間	最高体温	発現日	発現日	発現日	発現日	発現日	発現日	発現場所	程度	発現日	発現場所	発現日	発現日	発現日	発現日	発現日			
追加接種	男	72	7	右上腕	同時	インフルエンザ	右上腕																			あり	インフルエンザ	1																																												無		
追加接種	女	59	3	右上腕	同時	インフルエンザ	左上腕																			あり	インフルエンザ	1																				1	3	2	1														1			0				有	無	症状発現：2024-11-11 症状消失：2024-12-05