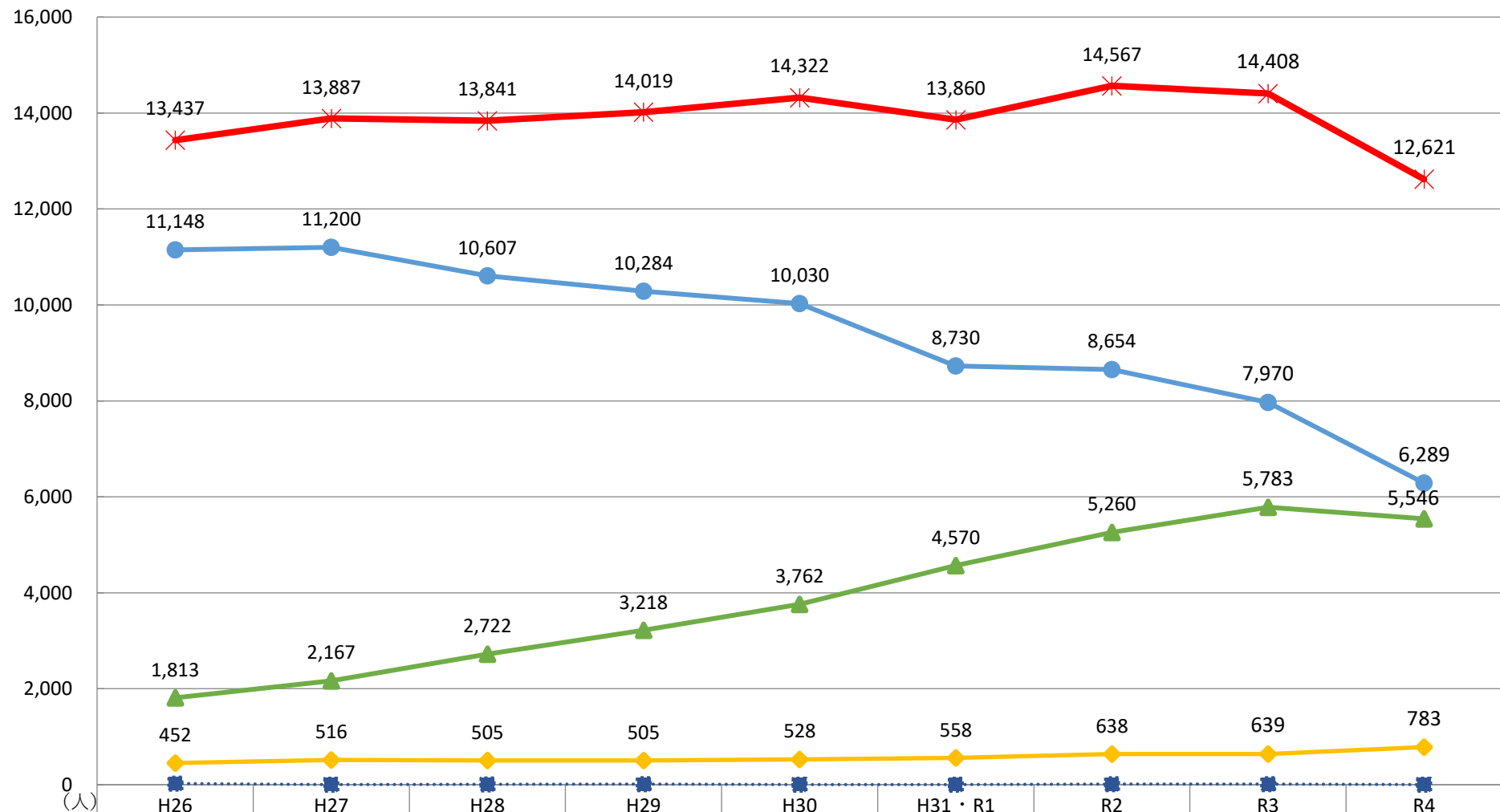


# 薬物事犯検挙人員の推移

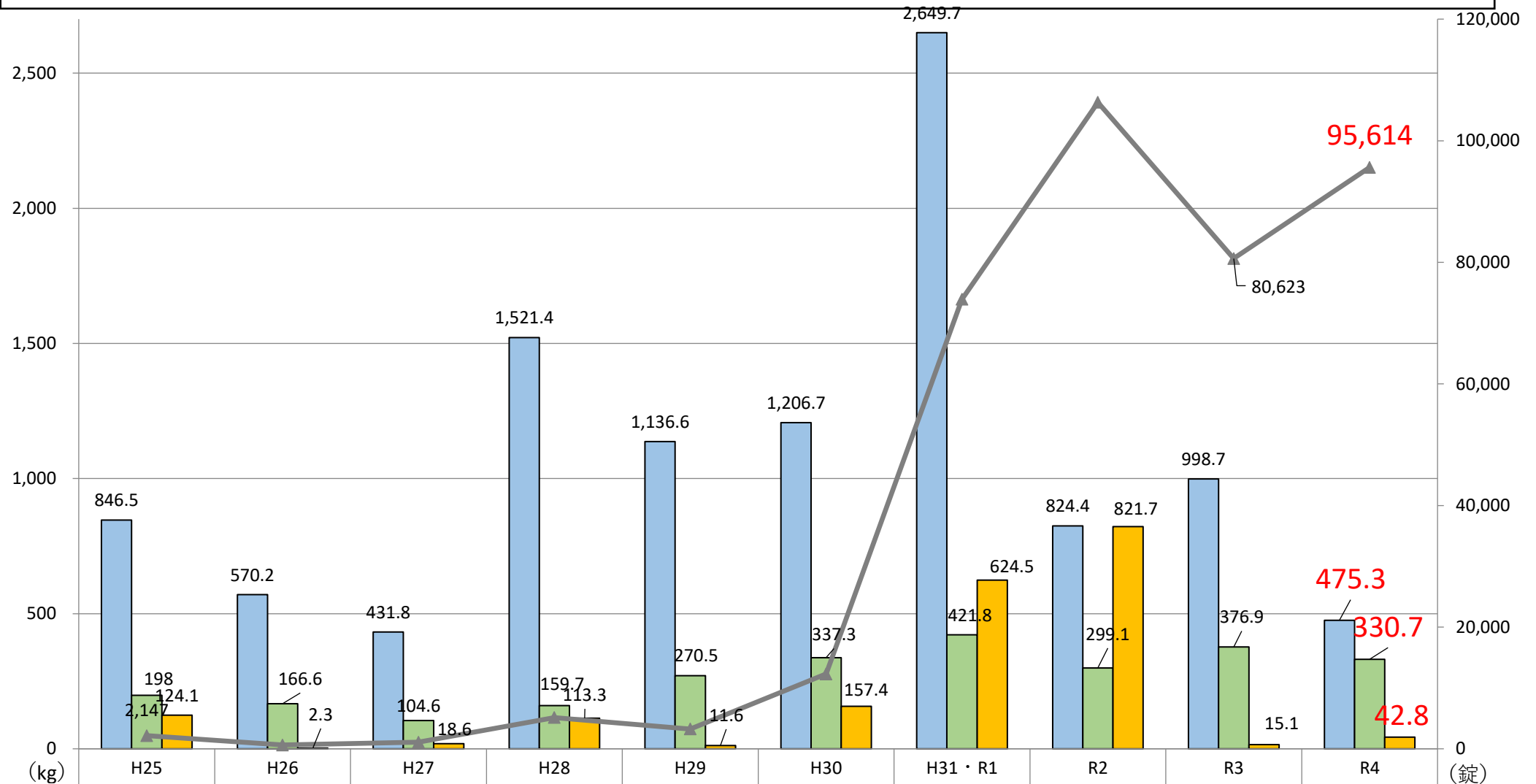
- 薬物事犯全体の検挙人員は、**昨年より減少**
- 大麻事犯の検挙人員は、**過去最多を更新した昨年と同水準**
- 麻薬事犯の検挙人員は、**過去11年で最多**



● 覚醒剤	11,148	11,200	10,607	10,284	10,030	8,730	8,654	7,970	6,289
▲ 大麻	1,813	2,167	2,722	3,218	3,762	4,570	5,260	5,783	5,546
◆ 麻薬・向精神薬	452	516	505	505	528	558	638	639	783
◆ あへん	24	4	7	12	2	2	15	16	3
✱ 全薬物事犯	13,437	13,887	13,841	14,019	14,322	13,860	14,567	14,408	12,621

# 薬物押収量の推移

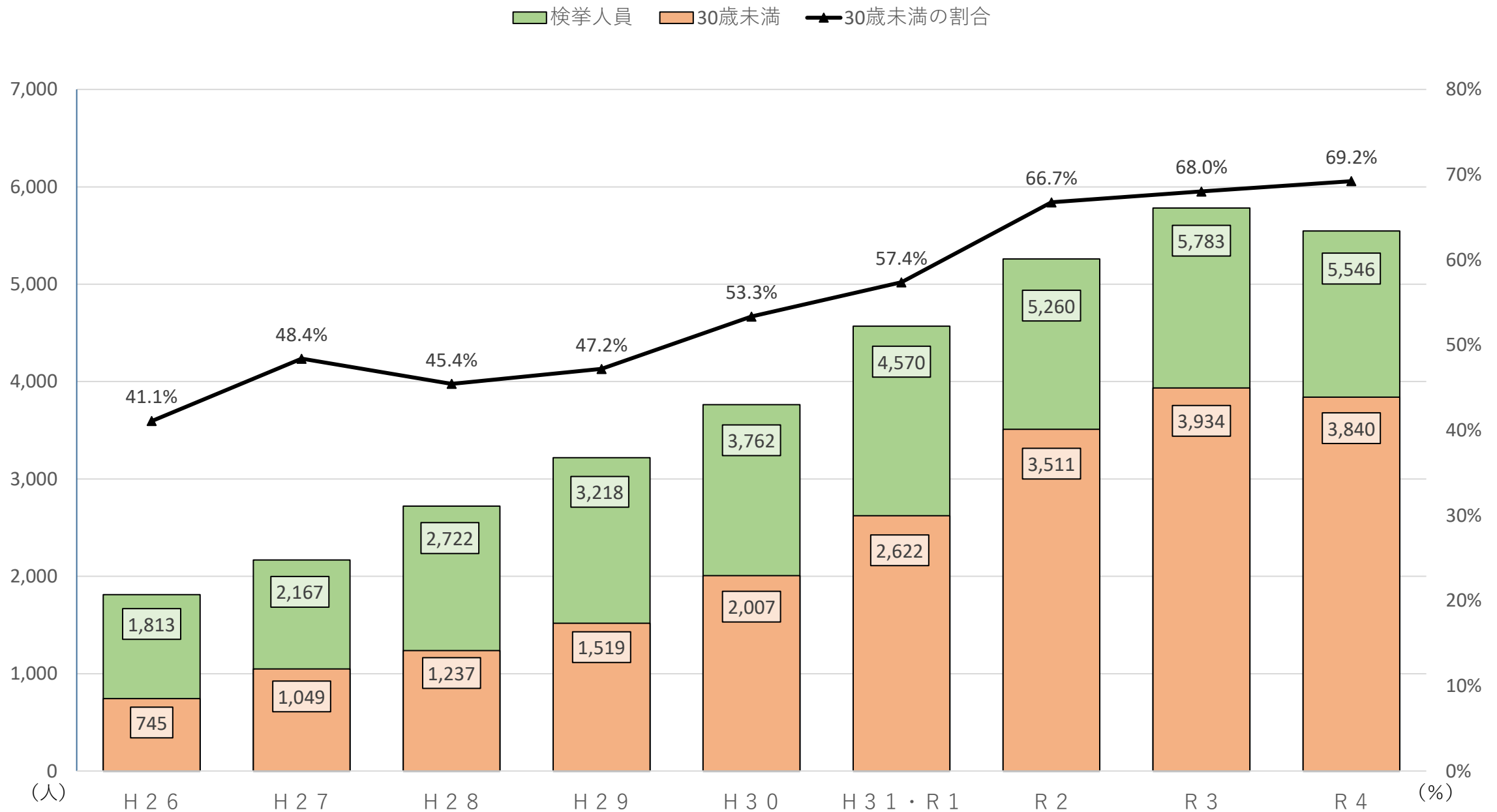
- 覚醒剤押収量は、前年より減少して、**約500キロを押収**
- 乾燥大麻押収量は**前年より減少したが、300キロ超を押収**
- MDMA等錠剤型合成麻薬押収量は**前年より大幅に増加**



覚醒剤	846.5	570.2	431.8	1,521.4	1,136.6	1,206.7	2,649.7	824.4	998.7	475.3
乾燥大麻	198	166.6	104.6	159.7	270.5	337.3	421.8	299.1	376.9	330.7
コカイン	124.1	2.3	18.6	113.3	11.6	157.4	624.5	821.7	15.1	42.8
MDMA等錠剤型合成麻薬	2,147	608	1,074	5,122	3,244	12,307	73,915	106,308	80,623	95,614

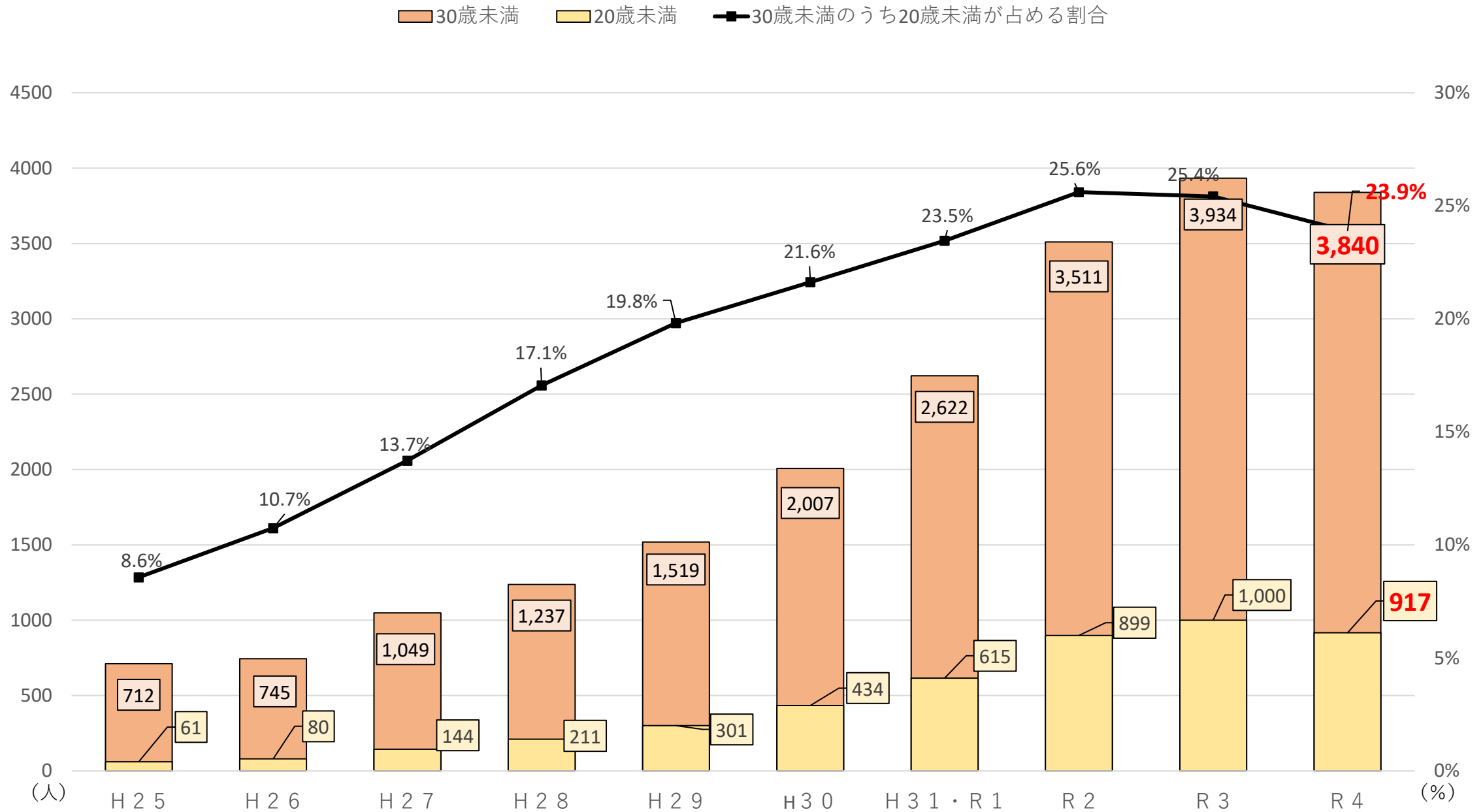
# 大麻事犯における検挙人員及び30歳未満の割合

- 大麻事犯における30歳未満の検挙人員は、**8年連続で増加**
- 大麻事犯の検挙人員のうち、**30歳未満**が占める割合は**68.0%**

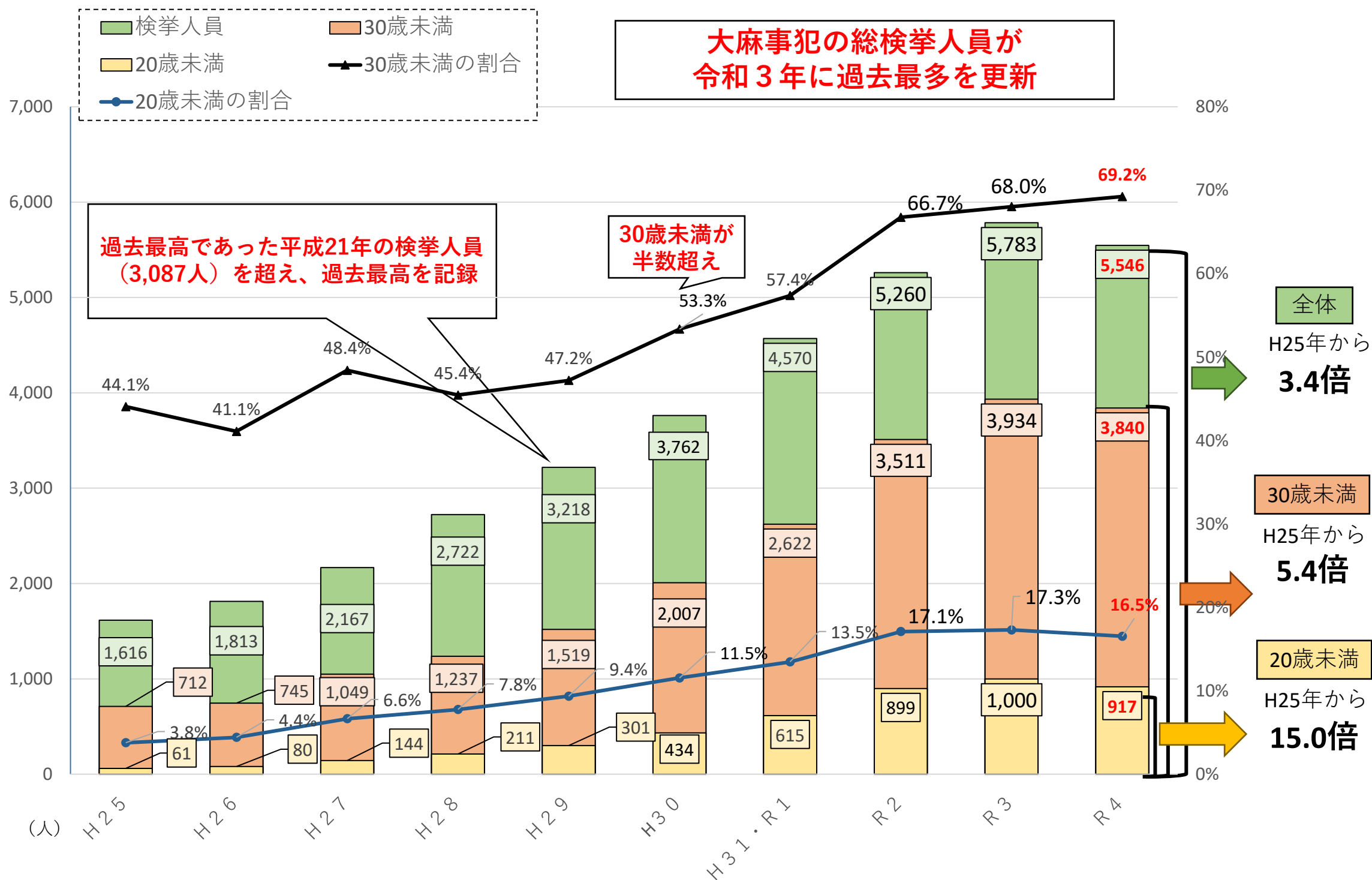


# 大麻事犯における20歳未満の検挙人員

- 大麻事犯における20歳未満の検挙人員は、**最多を更新した昨年と同水準**
- 30歳未満の検挙人員のうち**20歳未満**が占める割合は**23.9%**



# 大麻事犯における検挙人員の推移（年齢別）



# 覚醒剤事犯における再犯者率の推移

○覚醒剤事犯の再犯者率は、昨年より増加して**67.7%**

