

1 優先評価化学物質42番「ビス(N, N-ジメチルジチオカルバミン酸)N, N'-エチレンビス  
2 (チオカルバモイルチオ亜鉛)(別名ポリカーバメート)」生態影響に係る  
3 リスク評価(一次)評価Ⅱの進捗報告  
4

5 令和2年1月  
6

7 <概要>

8 ○評価対象物質について

9 優先評価化学物質通し番号42としてはビス(N, N-ジメチルジチオカルバミン酸)N, N'  
10 -エチレンビス(チオカルバモイルチオ亜鉛)(別名ポリカーバメート)(以下、「ポリカーバメ  
11 ト」という。)が指定されている。親化合物であるポリカーバメートと、変化物の一つであるイミ  
12 ダゾリジン-2-チオンを評価対象物質として設定した。  
13

14 ○有害性評価について

15 ポリカーバメートの生態影響に係る有害性評価値は、既存の有害性データから水生生物に対す  
16 る予測無影響濃度(PNEC)0.000009 mg/Lを導出した。また、変化物イミダゾリジン-2-チ  
17 オンについては同様にPNEC 0.064 mg/L(64 µg/L)を導出した。  
18

19 ○暴露評価について

20 化審法の届出情報及びPRTR情報等に基づく予測環境中濃度(PEC)の計算を行った。  
21

22 ○リスク推計結果について

23 淡水域における排出源ごとの暴露シナリオによる評価ではPECがPNECを超過する地点はな  
24 かった。様々な排出源の影響を含めた暴露シナリオによる評価は行わなかった<sup>1</sup>。

25 環境モニタリングはイミダゾリジン-2-チオンの実測濃度のみ得られており、PNECを超過  
26 する地点はなかった。  
27

28 <今後の対応について>

29 本物質は漁網防汚剤に用いられており、欧米やOECD加盟国等のリスク評価で使用実績がある  
30 数理モデルMAMPEC(Marine Antifoulant Model to Predict Environmental Concentrations)  
31 を用いた濃度推計手法について検討を行っている。現在は濃度を推計する対象海域の設定方法に  
32 ついて経済産業省、環境省及びNITEで調整中であり、調整を終え次第報告する。また、ポリカ  
33 ーバメートについては令和元年度に環境モニタリングが実施されている。  
34

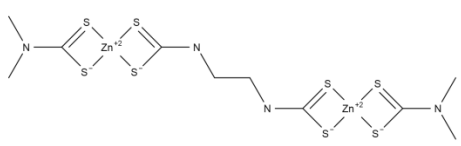
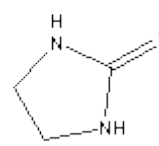
35 今後はMAMPECを用いた濃度推計及び環境モニタリングデータに基づく評価を行うこととす  
36 る。

<sup>1</sup> ポリカーバメートのPRTR届出外排出量(漁網防汚剤)は全て海域へ排出されるが、様々な排出源の影響を含めた暴露シナリオに用いられるG-CIEMSは淡水域の濃度推計に用いられるため、評価を行わなかった。また、PRTR届出排出量は全て大気に排出されるが、本物質では水中では速やかに分解するとされている。大気中ではポリカーバメートとして、水中では分解物として存在すると考えられるが、G-CIEMSに入力する物理化学的性状は媒体毎に異なる値を用いることができないため、評価を行わなかった。

1 1. 評価対象について

2

表 1 評価対象物質の同定情報

評価対象物質構造		
評価対象物質名称	ビス(N, N-ジメチルジチオカルバミン酸)N, N'-エチレンビス(チオカルバモイルチオ亜鉛)(別名ポリカーバメート)	イミダゾリジン-2-チオン
分子式	C <sub>10</sub> H <sub>18</sub> N <sub>4</sub> S <sub>8</sub> Zn <sub>2</sub>	C <sub>3</sub> H <sub>6</sub> N <sub>2</sub> S
優先評価化学物質通し番号	42	—
CAS 登録番号	64440-88-6	96-45-7

3

4 2. 物理化学的性状、濃縮性及び分解性について

5 2. 1 ビス(N, N-ジメチルジチオカルバミン酸)N, N'-エチレンビス(チオカルバモイルチオ亜鉛)(別名ポリカーバメート)

6

表 2 モデル推計に採用した物理化学的性状等データのまとめ

項目	単位	採用値	詳細	評価 I で用いた値(参考)
分子量	—	581.61	—	581.61
融点	°C	143.4 <sup>1)</sup>	測定値(OECD TG 102)	143.4 <sup>1)</sup>
沸点	°C	—(測定不可) <sup>1)</sup>	230°C付近で褐色に変化	—
蒸気圧	Pa	1.53×10 <sup>-10</sup> <sup>2)</sup>	MPBPVPによる推計値	1.53×10 <sup>-10</sup> <sup>2)</sup>
水に対する溶解度	mg/L	2.7 <sup>1)</sup>	20°Cでの測定値	2.7 <sup>1)</sup>
1-オクタールと水との間の分配係数(logPow)	—	1.53 <sup>2)</sup>	KOWWINによる推計値	1.53 <sup>2)</sup>
ヘンリー係数	Pa·m <sup>3</sup> /mol	8.82×10 <sup>-13</sup> <sup>2)</sup>	HENRYWINによる推計値	8.82×10 <sup>-13</sup> <sup>2)</sup>
有機炭素補正土壌吸着係数(Koc)	L/kg	824 <sup>2)</sup>	KOCWINによる推計値	824 <sup>2)</sup>
生物濃縮係数(BCF)	L/kg	4.748 <sup>2)</sup>	BCFBAFWINによる推計値	4.748 <sup>2)</sup>
生物蓄積係数(BMF)	—	1 <sup>3)</sup>	logPowとBCFから設定	1 <sup>3)</sup>
解離定数(pKa)	—	—	解離性の基を有さない物質	—

8 ※ 平成 30 年度第 2 回優先評価化学物質のリスク評価に用いる物理化学的性状、分解性、蓄積性等のレビュー会議  
 9 (平成 30 年 10 月 12 日)、平成 30 年度第 3 回優先評価化学物質のリスク評価に用いる物理化学的性状、分解性、  
 10 蓄積性等のレビュー会議(平成 31 年 3 月 28 日)及び令和元年度第 1 回優先評価化学物質のリスク評価に用いる  
 11 物理化学的性状、分解性、蓄積性等のレビュー会議(令和元年 10 月 25 日)で了承された値

12 1) METI(2004)

3) MHLW, METI, MOE(2014)

13 2) EPI Suite(2012)

14

15

表 3 分解に係るデータのまとめ

項目		半減期(日)	詳細	
大気	大気における総括分解半減期	NA		
	機序別の半減期	OHラジカルとの反応	0.05	AOPWIN(V.1.92) <sup>1)</sup> により推計。反応速度定数の推定値から、OHラジカル濃度を5×10 <sup>5</sup> molecule/cm <sup>3</sup> として算出
		オゾンとの反応	NA	
		硝酸ラジカルとの反応	NA	
水中	水中における総括分解半減期	NA		

	機序別の半減期	生分解	NA	殺菌剤 <sup>2)</sup>
		加水分解	NA	すぐに変化 <sup>2)</sup>
		光分解	NA	
土壌	土壌における総括分解半減期		NA	
	機序別の半減期	生分解	NA	
		加水分解	NA	
底質	底質における総括分解半減期		NA	
	機序別の半減期	生分解	NA	
		加水分解	NA	

※ 平成30年度第2回優先評価化学物質のリスク評価に用いる物理化学的性状、分解性、蓄積性等のレビュー会議（平成30年10月12日）、平成30年度第3回優先評価化学物質のリスク評価に用いる物理化学的性状、分解性、蓄積性等のレビュー会議（平成31年3月28日）及び令和元年度第1回優先評価化学物質のリスク評価に用いる物理化学的性状、分解性、蓄積性等のレビュー会議（令和元年10月25日）で了承された値

1) EPI Suite (2012)

2) METI (2004)

NA: 情報が得られなかったことを示す

## 2. 2 イミダゾリジン-2-チオン

表4 モデル推計に採用した物理化学的性状等データのまとめ

項目	単位	採用値	詳細	評価Iで用いた値(参考)
分子量	—	102.16	—	—
融点	°C	198 <sup>1)</sup>	測定値	—
沸点	°C	240 <sup>1)</sup>	101.3 kPaでの測定値	—
蒸気圧	Pa	0.0468 <sup>2)</sup>	測定値である融点及び沸点を用いた20°Cでの推定位置	—
水に対する溶解度	mg/L	27,400 <sup>1)</sup>	20°Cでの測定値	—
1-オクタノールと水との間の分配係数(logPow)	—	-0.67 <sup>1)</sup>	測定値	—
ヘンリー係数	Pa・m <sup>3</sup> /mol	0.034 <sup>2)</sup>	推計値	—
有機炭素補正土壌吸着係数(Koc)	L/kg	13 <sup>3)</sup>	土壌(silt loam soil)での推定値	—
生物濃縮係数(BCF)	L/kg	1.8 <sup>4)</sup>	濃縮度試験における測定値	—
生物蓄積係数(BMF)	—	1 <sup>5)</sup>	logPowとBCFから設定	—
解離定数(pKa)	—	1.6		—

※ 令和元年度第1回優先評価化学物質のリスク評価に用いる物理化学的性状、分解性、蓄積性等のレビュー会議（令和元年10月25日）で了承された値

1) ECHA

4) MITI (1982)

2) EPI Suite (2012)

5) MHLW, METI, MOE (2014)

3) HSDB

表5 分解に係るデータのまとめ

項目		半減期(日)	詳細
大気	大気における総括分解半減期		NA
	機序別の半減期	OHラジカルとの反応	0.13
		オゾンとの反応	NA
		硝酸ラジカルとの反応	NA
水中	水中における総括分解半減期		NA
	機序別の半減期	生分解	NA
		加水分解	NA
		光分解	NA

土壌	土壌における総括分解半減期		NA	
	機序別の半減期	生分解	28	未馴化の好気的な条件下での最大値 <sup>2)</sup>
		加水分解	NA	
底質	底質における総括分解半減期		NA	
	機序別の半減期	生分解	112	水中生分解半減期の4倍と仮定
		加水分解	NA	

※ 令和元年度第1回優先評価化学物質のリスク評価に用いる物理化学的性状、分解性、蓄積性等のレビュー会議（令和元年10月25日）で了承された値

1) EPI Suite (2012)

2) Howard (1991)

NA: 情報が得られなかったことを示す

### 3. 排出源情報

親化合物であるポリカーバメートの排出源情報は以下のとおり。(変化物の一つであるイミダゾリジーン-2-チオンは、ポリカーバメートが全量分解すると仮定。)

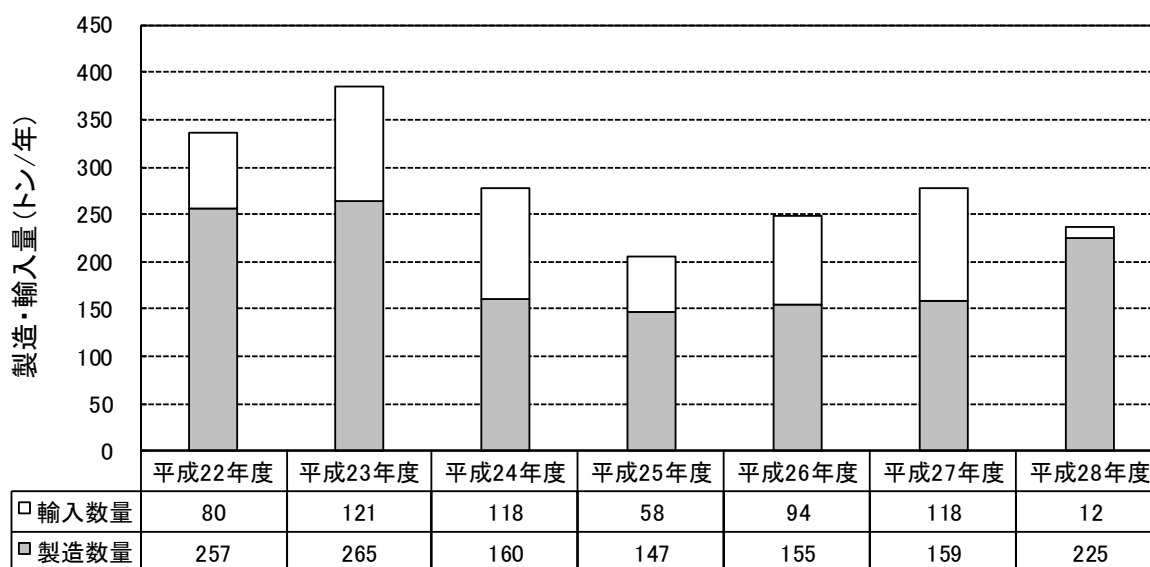
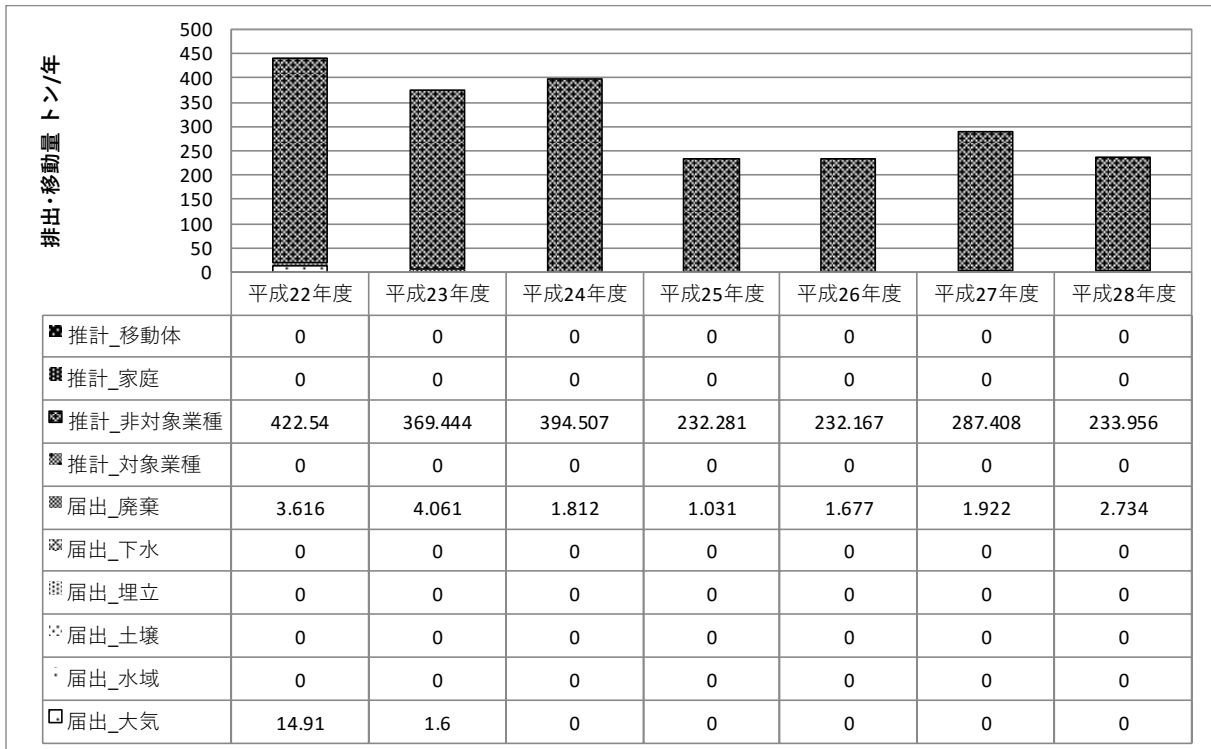


図 1 化審法届出情報

表 6 化審法届出情報に基づく評価Ⅱに用いる出荷数量と推計排出量

用途番号- 詳細用途 番号	用途分類	詳細用途分類	平成 28 年度	
			出荷数量 (トン/年)	推計排出量 (トン/年) ※( )は、うち水域へ の排出量
	製造		225	0.00045 (0.00023)
17-c	船底塗料用防汚剤、漁網用防汚剤	漁網用防汚剤	237	213 (213)
	計			



※ 平成 28 年度の届出事業者数は 12 事業者である。

また、1kg 以下は「0」トンと表記している。

図 2 PRTR 制度に基づく排出・移動量の経年変化

表 7 PRTR 届出外排出量の内訳(平成 28 年度)

		年間排出量 (トン/年)																					
		1	2	3	4	5	6	7	8	9	10	11	12	13	14	15	16	17	18	19	20	21	
		対象業種の事業者(すそ切り以下)	農業	殺虫剤	接着剤	塗料	漁網防汚剤	洗浄剤・化粧品等	防虫剤・消臭剤	汎用エンジン	たばこの煙	自動車	二輪車	特殊自動車	船舶	鉄道車両	航空機	水道	オゾン層破壊物質	ダイオキシン類	低含有率物質	下水処理施設	合計
大区分	移動体											○	○	○	○	○			○	○			
	家庭		○	○	○	○		○	○		○								○	○			
	非対象業種		○	○	○	○	○			○									○	○	○		233.956
	対象業種(すそ切り)	○	○																○	○	○	○	
推計量							233.956																233.956

1 4. 有害性評価

2 4. 1 ビス (N, N-ジメチルジチオカルバミン酸) N, N'-エチレンビス (チオカルバモイ  
3 ルチオ亜鉛) (別名ポリカーバメート)

4 表 8 有害性情報のまとめ

	水生生物に対する毒性情報
PNEC	0.000009 mg/L
キースタディの毒性値	0.00045 mg/L <sup>[1]</sup>
不確実係数積(UFs)	50
(キースタディの エンドポイント)	生産者(藻類)の生長速度に対す る無影響濃度(NOEC)

5

6 4. 2 イミダゾリジン-2-チオン

7

表 9 有害性情報のまとめ

	水生生物に対する毒性情報
PNEC	0.064 mg/L
キースタディの毒性値	3.2 mg/L <sup>[2]</sup>
不確実係数積(UFs)	50
(キースタディの エンドポイント)	一次消費者(甲殻類)の繁殖阻害 に対する無影響濃度(NOEC)

8

9

10 5. リスク推計結果の概要

11 5. 1 排出源ごとの暴露シナリオによる評価

12 表 10 PRTR 届出情報に基づく生態に係るリスク推計結果 (ポリカーバメート)

	リスク懸念箇所数	排出源の数
水生生物に対するリスク推計結果	0	12

13

14 表 11 PRTR 届出情報に基づく生態に係るリスク推計結果 (イミダゾリジン-2-チオン)

	リスク懸念箇所数	排出源の数
水生生物に対するリスク推計結果	0	12

15

16 5. 2 様々な排出源の影響を含めた暴露シナリオによる評価

17 ・ ポリカーバメートの PRTR 届出外排出量 (漁網防汚剤) は全て海域へ排出されるが、様々な  
18 排出源の影響を含めた暴露シナリオに用いられる G-CIEMS は淡水域の濃度推計に用いられ  
19 るため、評価を行わなかった。また、PRTR 届出排出量は全て大気に排出されるが、本物質  
20 では水中では速やかに分解するとされている。大気中ではポリカーバメートとして、水中で  
21 は分解物として存在すると考えられるが、G-CIEMS に入力する物理化学的性状は媒体毎に  
22 異なる値を用いることができないため、評価を行わなかった。

23

24 5. 3 環境モニタリングデータによる評価

25 ・ 直近 5 年及び過去 10 年分のポリカーバメートに係る水質モニタリングデータは得られな

1 かったため、環境モニタリングデータによる評価は実施していない。  
 2 ・ 直近 5 年のイミダゾリジン-2-チオンに係る水質モニタリングデータを用いて  
 3 PEC/PNEC 比を求めたところ、PEC/PNEC 比 $\geq 1$ となる地点はなかった。

4  
 5 表 12 環境モニタリングに基づく生態に係るリスク推計結果 (イミダゾリジン-2-チオン)

PEC/PNEC 比の区分	水生生物
$1 \leq \text{PEC/PNEC}$	0
$0.1 \leq \text{PEC/PNEC} < 1$	0
$\text{PEC/PNEC} < 0.1$	15

6  
 7

8 6. 付属資料

9 6. 1 選択した物理化学的性状等の出典

10 CCD(2007): Hawley's Condensed Chemical Dictionary, 15th Edition  
 11 Cruickshank and Jarrow, 1973: Cruickshank, P.A. and Jarrow, H.C. (1973) Ethylenethiourea  
 12 degradation. J. Agr. Food Chem., 21,333-335.  
 13 ECHA: Information on Chemicals – Registered substances.  
 14 <https://echa.europa.eu/information-on-chemicals> (2019-6-13 閲覧).  
 15 EHC: ENVIRONMENTAL HEALTH CRITERIA 78  
 16 EPI Suite(2012): US EPA. Estimation Programs Interface Suite. Ver. 4.11, 2012.  
 17 Howard(1991): Howard, P. H. et al. Handbook of Environmental Degradation Rates. Lewis  
 18 publishers, 1991.  
 19 HSDB: US NIH. Hazardous Substances Data Bank. [http://toxnet.nlm.nih.gov/cgi-](http://toxnet.nlm.nih.gov/cgi-bin/sis/htmlgen?HSDB)  
 20 [bin/sis/htmlgen?HSDB](http://toxnet.nlm.nih.gov/cgi-bin/sis/htmlgen?HSDB), (2019-06-13 閲覧).  
 21 Merck(2016): The Merck Index online  
 22 METI(2004): ビス(N,N-ジメチルジチオカルバミン酸)N,N-エチレンビス(チオカルバモイルチオ亜鉛)  
 23 (被験物質番号 K-863) の物理化学性状の測定 報告書. 既存化学物質点検, 2004.  
 24 METI(2006): ビス(N,N-ジメチルジチオカルバミン酸)N,N-エチレンビス(チオカルバモイルチオ亜鉛)  
 25 (被験物質番号 K-863) の微生物による分解度試験 最終報告書. 既存化学物質点検, 2006.  
 26 MHLW, METI, MOE(2014): 化審法における優先評価化学物質に関するリスク評価の技術ガイダンス, V. 暴露評価～排出源ごとの暴露シナリオ～. Ver. 1.0, 2014.  
 27  
 28 MITI(1978): 2-メルカプトイミダゾリン (試料 No.K-378) の分解度試験成績報告書. 既存化学物質点  
 29 検, 1978.  
 30 MITI(1982): 2-メルカプトイミダゾリン (試料 No.K-378) の濃縮度試験報告書. 既存化学物質点検,  
 31 1982.  
 32 MITI(1990): ジアルキル(C=1~4)ジチオカルバミン酸アルカリ塩(Na,K)[ジメチルジチオカルバミン酸  
 33 ナトリウム (被験物質番号.K-926)試験実施]の微生物による分解度試験報告書. 既存化学物質点  
 34 検, 1990.  
 35 MITI(1998): ジメチルアミン (被験物質番号 No.K-41) の微生物による分解度試験報告書. 既存化  
 36 学物質点検, 1998.  
 37 MOE(2004): 化学物質の環境リスク評価 第3巻, 2-イミダゾリジンチオン. 2004.

1 NITE(2008): 化学物質の初期リスク評価書, 2-イミダゾリジンチオン. Ver. 1.0, No. 147, 2008.  
2 Syracuse Research Corporation. SRC PhysProp Database. (2019-06-13 閲覧).  
3 Ross and Crosby, 1973: Ross, R.D. and Crosby, D.G. (1973) Photolysis of ethylenethiourea. J.  
4 Agr. Food Chem., 21, 335-337.  
5 SPARC(2016): ARChem's physicochemical calculator <http://www.archemcalc.com/sparc.html>  
6  
7

8 6. 2 選択した有害性情報の出典

9 【1】水産庁 (2011) : 漁場環境・生物多様性評価手法等開発事業 (代替防汚剤環境影響評価調査)

10 【2】ECHA (2013) : Long-term toxicity to aquatic invertebrates 001 Key | Experimental result.  
11 [https://echa.europa.eu/registration-dossier/-/registered-](https://echa.europa.eu/registration-dossier/-/registered-dossier/13536/6/2/5/?documentUUID=8ef7de6e-83be-4700-ada5-5ae4aa71ed02)  
12 [dossier/13536/6/2/5/?documentUUID=8ef7de6e-83be-4700-ada5-5ae4aa71ed02](https://echa.europa.eu/registration-dossier/-/registered-dossier/13536/6/2/5/?documentUUID=8ef7de6e-83be-4700-ada5-5ae4aa71ed02) (最終確認 2019  
13 年 11 月 19 日)

14

15