

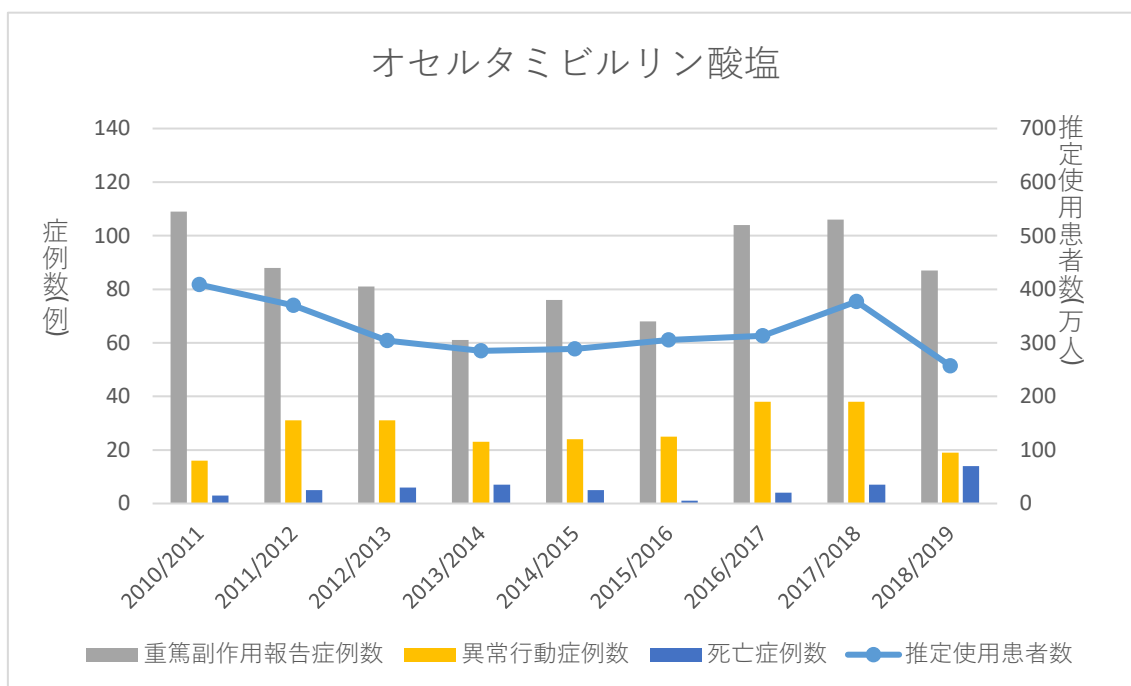
抗インフルエンザウイルス薬の副作用発現状況の推移

2010/2011 シーズン以降、安全対策調査会に報告されているシーズン毎の重篤副作用報告症例数、異常行動症例数、死亡症例数の推移

○オセルタミビルリン酸塩（タミフル等）	1
○ザナミビル水和物（リレンザ）	2
○ペラミビル水和物（ラピアクタ）	3
○ラニナミビルオクタン酸エステル水和物（イナビル）	4
○バロキサビル マルボキシル（ゾフルーザ）	5
○抗インフルエンザウイルス薬全体	6

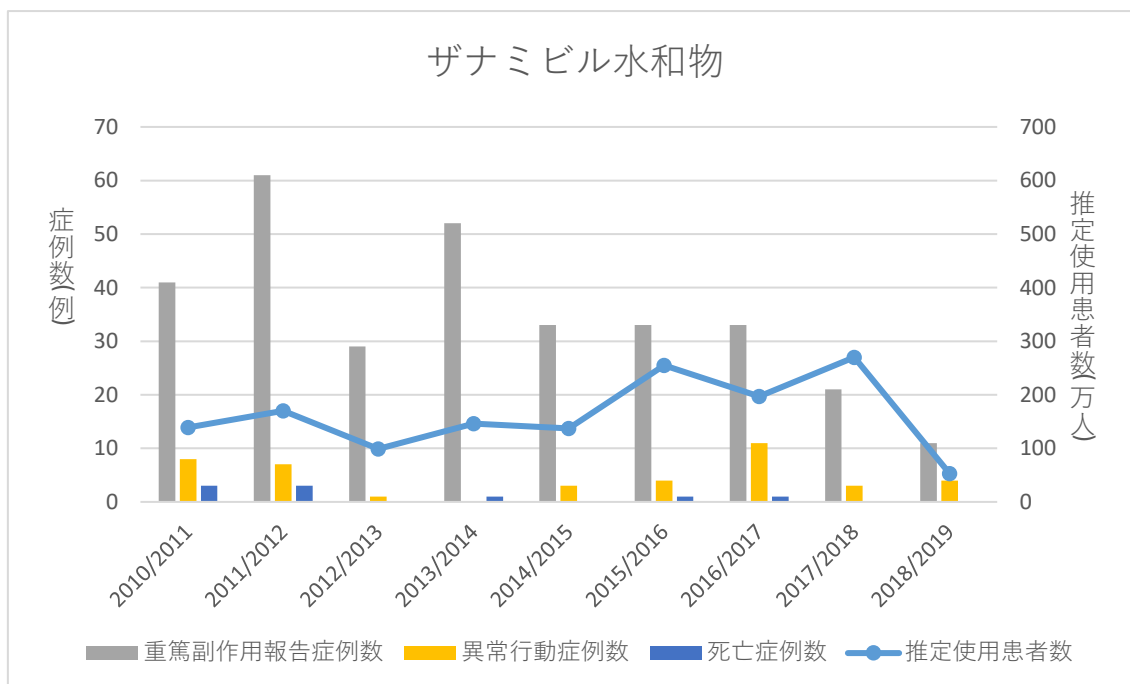
オセルタミビルリン酸塩（タミフル等）

	2010 /2011	2011 /2012	2012 /2013	2013 /2014	2014 /2015	2015 /2016	2016 /2017	2017 /2018	2018 /2019
推定使用 患者数 (万人)	409	370	304	285	289	305	313	377	257
重篤副作 用報告症 例数(例)	109	88	81	61	76	68	104	106	87
異常行動 症 例 数 (例)	16	31	31	23	24	25	38	38	19
死亡症例 数(例)	3	5	6	7	5	1	4	7	14



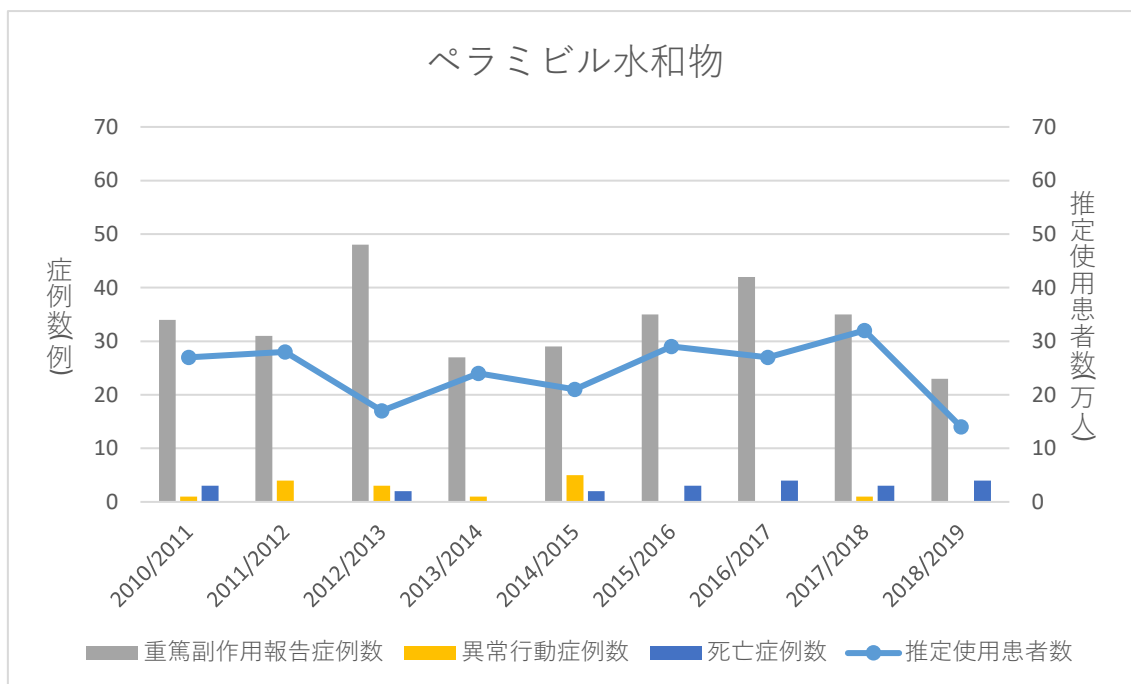
ザナミビル水和物（リレンザ）

	2010 /2011	2011 /2012	2012 /2013	2013 /2014	2014 /2015	2015 /2016	2016 /2017	2017 /2018	2018 /2019
推定使用 患者数 (万人)	139	170	99	146	137	255	197	270	53
重篤副作用 報告例 数(例)	41	61	29	52	33	33	33	21	11
異常行動 症例数 (例)	8	7	1	0	3	4	11	3	4
死亡症例 数(例)	3	3	0	1	0	1	1	0	0



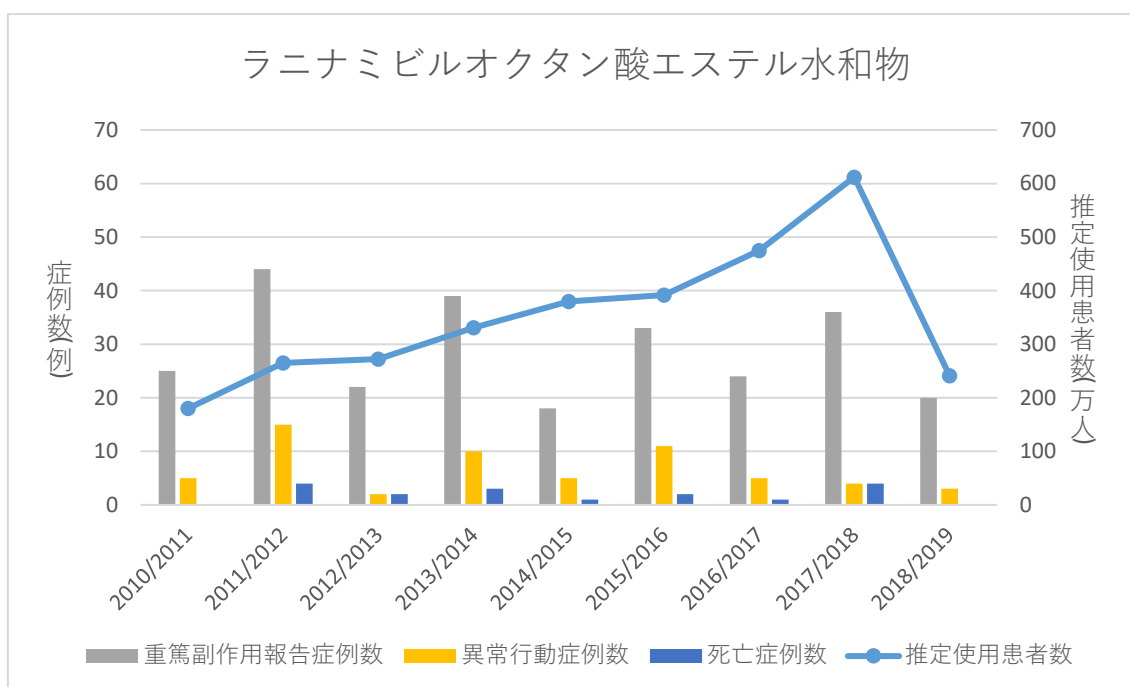
ペラミビル水和物（ラピアクタ）

	2010 /2011	2011 /2012	2012 /2013	2013 /2014	2014 /2015	2015 /2016	2016 /2017	2017/ 2018	2018 /2019
推定使用 患者数 (万人)	27	28	17	24	21	29	27	32	14
重篤副作用 報告例 数(例)	34	31	48	27	29	35	42	35	23
異常行動 症例数 (例)	1	4	3	1	5	0	0	1	0
死亡症例 数(例)	3	0	2	0	2	3	4	3	4



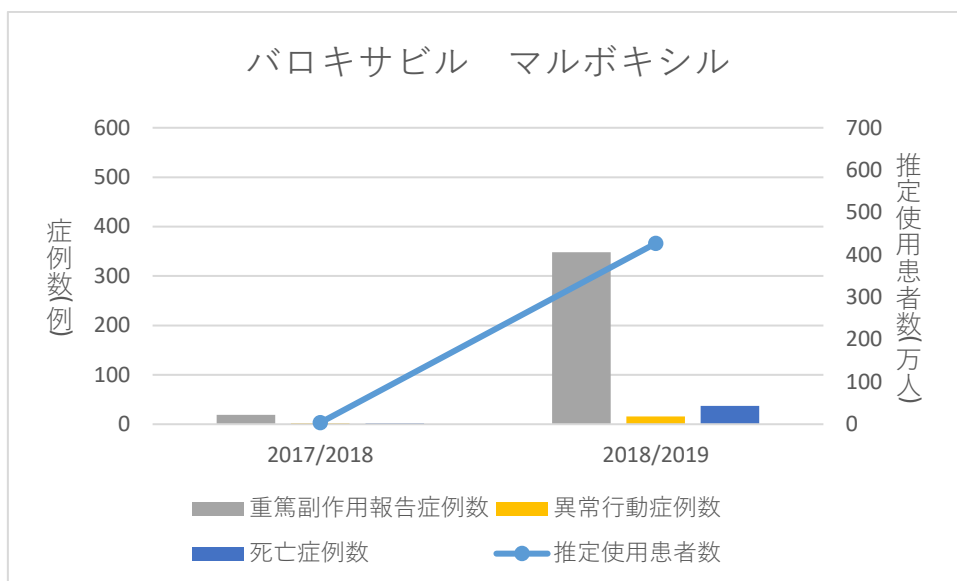
ラニナミビルオクタン酸エステル水和物（イナビル）

	2010 /2011	2011 /2012	2012 /2013	2013 /2014	2014 /2015	2015 /2016	2016 /2017	2017 /2018	2018 /2019
推定使用 患者数 (万人)	180	265	272	331	380	392	475	612	241
重篤副作用 報告例 数(例)	25	44	22	39	18	33	24	36	20
異常行動 症例数 (例)	5	15	2	10	5	11	5	4	3
死亡症例 数(例)	0	4	2	3	1	2	1	4	0



バロキサビル マルボキシル (ゾフルーザ)

	2017/2018	2018/2019
推定使用患者数 (万人)	3.7	427
重篤副作用報告例数 (例)	19	348
異常行動症例数 (例)	2	16
死亡症例数 (例)	2	37



抗インフルエンザウイルス薬全体

	2010 /2011	2011 /2012	2012 /2013	2013 /2014	2014 /2015	2015 /2016	2016 /2017	2017 /2018	2018 /2019
推定使用 患者数 (万人)	755	833	692	786	827	981	1012	1295	992
重篤副作 用報告例 数(例)	209	224	180	179	156	169	203	217	489
異常行動 症例数 (例)	30	57	37	34	37	40	54	48	42
死亡症例 数(例)	9	12	10	11	8	7	10	16	55

