

(正)

2. 喫煙の状況

現在習慣的に喫煙している者の割合は17.8%であり、男女別にみると男性29.0%、女性8.1%である。この10年間でみると、いずれも有意に減少している。年齢階級別にみると、30～60歳代男性ではその割合が高く、習慣的に喫煙している者は3割を超えている。

図 29-1 現在習慣的に喫煙している者の割合の年次推移(20歳以上)(平成20～30年)

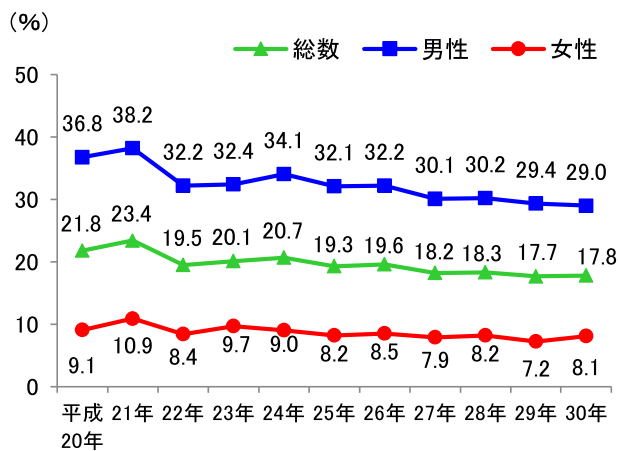
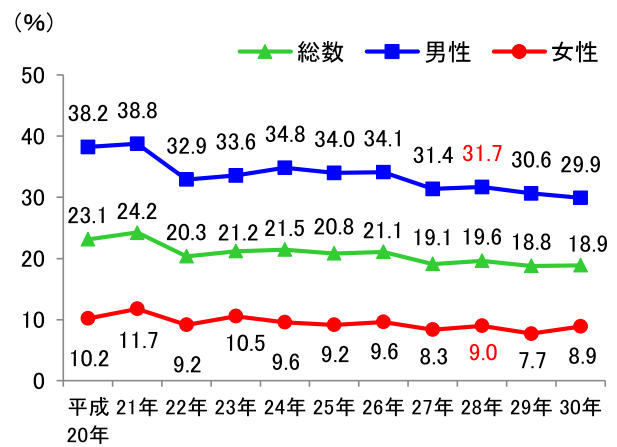


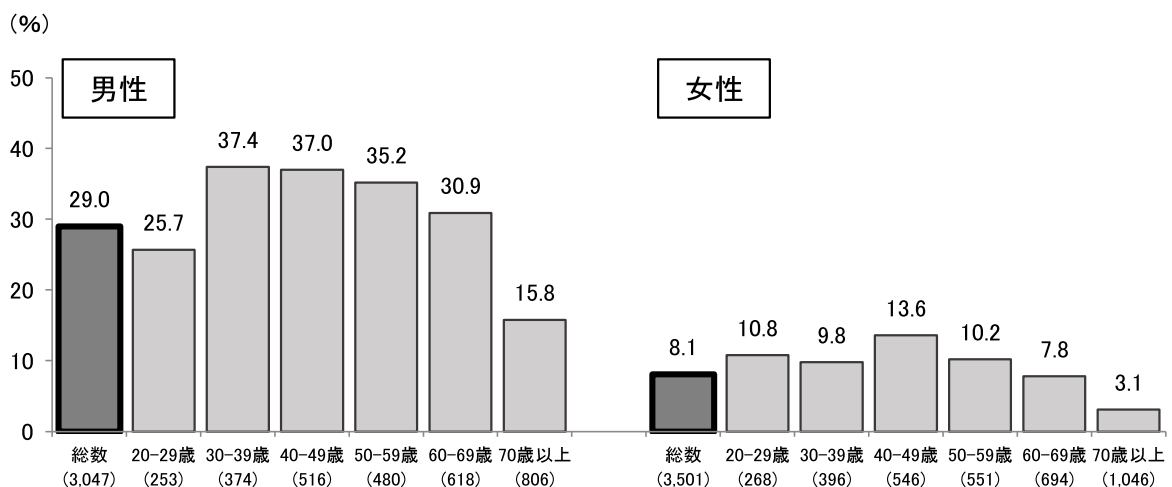
図 29-2 年齢調整した、現在習慣的に喫煙している者の割合の年次推移(20歳以上)(平成20～30年)



※「現在習慣的に喫煙している者」とは、たばこを「毎日吸っている」又は「時々吸う日がある」と回答した者。

なお、平成23、24年は、これまでたばこを習慣的に吸っていたことがある者のうち、「この1ヶ月間に毎日又はときどきたばこを吸っている」と回答した者であり、平成20～22年は、合計100本以上又は6ヶ月以上たばこを吸っている(吸っていた)者。

図 30 現在習慣的に喫煙している者の割合(20歳以上、性・年齢階級別)



(参考) 「健康日本21(第二次)」の目標
成人の喫煙率の減少(喫煙をやめたい者がやめる)
目標値: 12%

(誤)

2. 喫煙の状況

現在習慣的に喫煙している者の割合は 17.8% であり、男女別にみると男性 29.0%、女性 8.1% である。この 10 年間でみると、いずれも有意に減少している。年齢階級別にみると、30～60 歳代男性ではその割合が高く、習慣的に喫煙している者は 3 割を超えている。

図 29-1 現在習慣的に喫煙している者の割合の年次推移(20 歳以上)(平成 20～30 年)

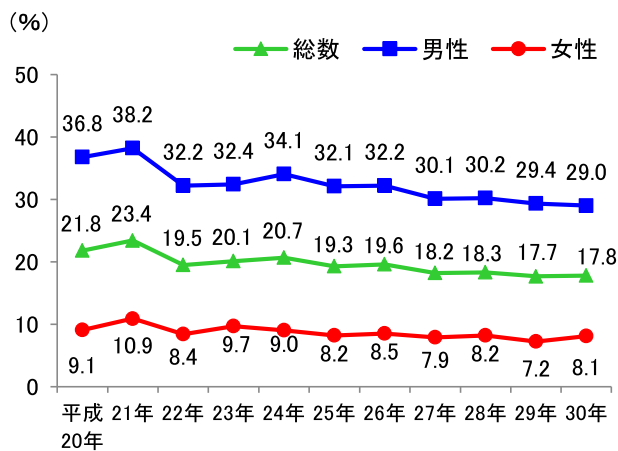
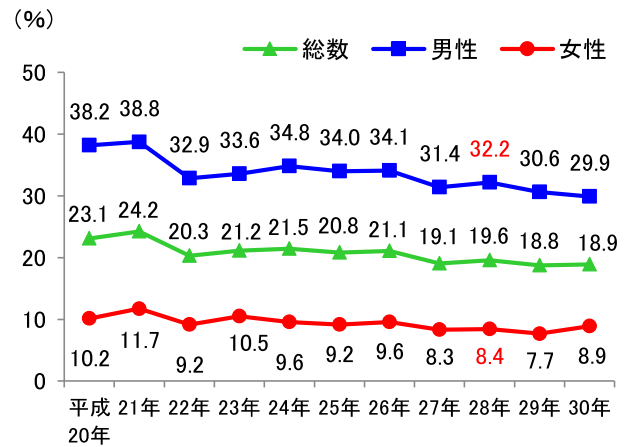


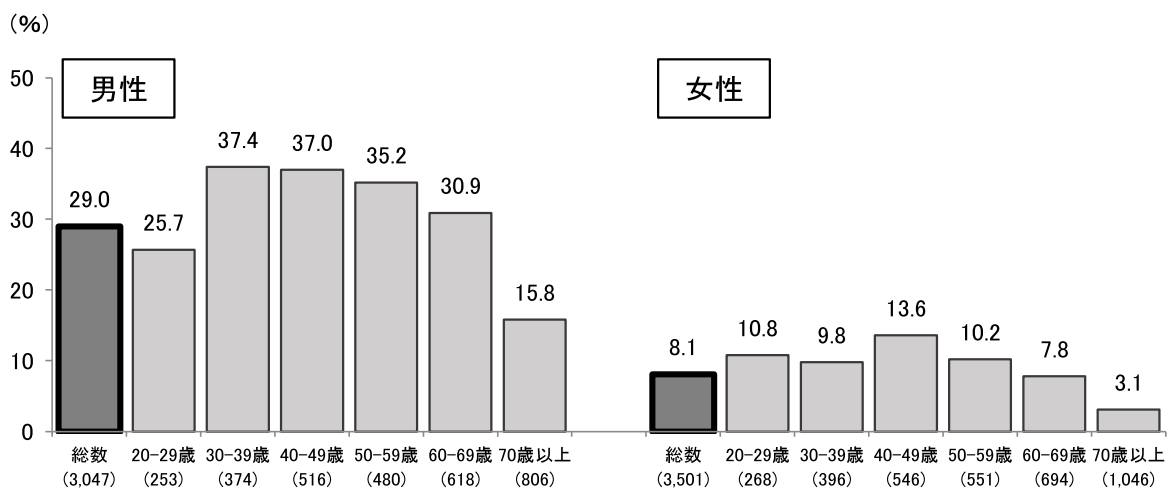
図 29-2 年齢調整した、現在習慣的に喫煙している者の割合の年次推移(20 歳以上)(平成 20～30 年)



※「現在習慣的に喫煙している者」とは、たばこを「毎日吸っている」又は「時々吸う日がある」と回答した者。

なお、平成 23、24 年は、これまでたばこを習慣的に吸っていたことがある者のうち、「この 1 ヶ月間に毎日又はときどきたばこを吸っている」と回答した者であり、平成 20～22 年は、合計 100 本以上又は 6 ヶ月以上たばこを吸っている(吸っていた)者。

図 30 現在習慣的に喫煙している者の割合(20 歳以上、性・年齢階級別)



(参考) 「健康日本 21(第二次)」の目標
成人の喫煙率の減少(喫煙をやめたい者がやめる)
目標値: 12%