

平成30年度 健康実態調査結果の報告

平成31年1月

厚生労働省医薬・生活衛生局生活衛生・食品安全企画課

1 調査の概要	1
1.1 調査の目的	1
1.2 調査の対象	1
1.3 調査期間	1
1.4 調査項目	1
1.5 調査結果の活用	1
1.6 調査の実施状況	1
2 調査結果	2
2.1 調査の実施状況	2
2.2 生活習慣について	3
2.2.1 1日の歩行時間について	3
2.2.2 運動（スポーツ）頻度	4
2.2.3 飲酒頻度	5
2.2.4 喫煙状況	7
2.2.5 労働時間	13
2.2.6 野菜摂取量	14
2.2.7 果物類摂取量	15
2.2.8 効果があると思われるサプリメント・健康食品・漢方薬	16
2.3 健康・悩み・ストレスについて	18
2.3.1 日常生活での悩みやストレスの有無	18
2.3.2 睡眠時間	21
2.3.3 睡眠時間のとれている度合い	22
2.3.4 座っているとき、または横になっている間に脚に不快な感じ、または感覚について	23
2.3.5 座っているとき、または横になっている間に脚を動かす必要性、または動かしたい衝動について	24
2.4 介護や日常生活動作の状況について	28
2.4.1 病院や診療所への入院、または介護施設への入所状況	28
2.4.2 要介護認定の状況	29
2.4.3 介助なしでできること	33
2.5 この1年間の治療状況について	35
2.5.1 現在の受診頻度について	35
2.5.2 医師の方から処方を受けている	36
2.5.3 現在の服用（塗布）の状況（薬の対象となる病気）	37
2.6 油症患者受療券（油症券）の使用状況について	38
2.6.1 油症券の保有状況	38
2.6.2 油症券の発行について	39
2.6.3 油症券を使用せずに受診したことがあるか	40
2.7 油症検診について	43
2.7.1 昨年度の油症検診の受診について	43
2.7.2 油症検診の受診を受けなかった理由	44
2.8 相談体制について	44
2.8.1 油症相談員や相談窓口への相談経験について	45
2.8.2 今後利用したい、または利用することが考えられる相談内容	46
2.9 罹患と治療状況について	47
2.9.1 悪性腫瘍（がん）について	48
2.9.2 脳・精神・神経の病気・症状について	50
2.9.3 自律神経系の病気・症状について	50
2.9.4 眼の病気・症状について	51
2.9.5 口の中の病気・症状について	51
2.9.6 耳・鼻の病気・症状について	52
2.9.7 甲状腺の病気・症状について	52
2.9.8 のど・気管支・肺の病気・症状について	53
2.9.9 心臓の病気・症状について	54
2.9.10 高血圧や血管の病気・症状について	55
2.9.11 肝臓・胆のう・脾臓の病気・症状について	56
2.9.12 すい臓の病気・症状について	57
2.9.13 腎臓・膀胱の病気・症状について	58
2.9.14 食道・胃・腸・肛門の病気・症状について	58
2.9.15 血液・リンパの病気・症状について	59
2.9.16 前立腺・男性機能に関する病気の病気・症状について（男性のみ）	60
2.9.17 子宮・卵巣・婦人科系の病気・症状について（女性のみ）	60
2.9.18 月経・妊娠・出産に関することについて（女性のみ）	61
2.9.19 骨・関節の病気・症状について	63
2.9.20 皮膚・爪の病気・症状について	64
2.9.21 アレルギー疾患について	65
2.9.22 膠原病について	65
2.9.23 その他の病気・症状について	66
2.10 調査票の自由記入欄について	67
別表 調査結果の性・年齢（5歳階級）別集計表	69

1 調査の概要

1.1 調査の目的

平成24年9月に「カネミ油症患者に関する施策の総合的な推進に関する法律」が施行され、「カネミ油症患者に関する施策の推進に関する基本的な指針」（厚生労働省・農林水産省告示）に基づき、カネミ油症患者の生活習慣、病状、治療内容等について把握し、カネミ油症に関する調査研究を更に推進することを目的とする。

1.2 調査の対象

各都道府県で把握している1,588人（平成30年3月31日時点の調査対象見込者数、前年度1,588人）のうち、死亡や所在不明の方、非協力の意向を示された方を除く1,411人に調査にご協力頂いた。

1.3 調査期間

平成30年4月～8月末

1.4 調査項目

平成20年度に厚生労働省が実施した油症患者に係る健康実態調査の調査項目を元に、全国油症治療研究班（厚生労働科学研究費補助金による）で、カネミ油症患者の意見を聞きつつ決定した生活習慣、健康状態や悩み、治療状況、これまでにかかったことのある病気・症状などの項目を調査した。

1.5 調査結果の活用

調査結果については、アンケートに基づく調査の医学的・科学的解釈の限界に留意しつつ、全国油症治療研究班（厚生労働科学研究費補助金による）において、過去の健康実態調査及び過去の検診結果等と併せてより詳細な解析を行い、翌年度以降の健康実態調査項目などカネミ油症に関する調査研究に活用される予定である。

1.6 調査の実施状況

各都道府県で把握している1,463人の認定患者（平成30年3月31日時点の調査対象見込者数、前年度1,588人）のうち、死亡や所在不明の方、非協力の意向を示された方等を除いた1,411人（前年度1,425人）から回答を得た。

以下の報告は、本調査に回答があった1,411人（前年度1,425人）についてとりまとめたものである。

「割合」の計算において使用する分母は、表中に記載しているNの値とする。

2 調査結果

2.1 調査の実施状況

回答者の性別は、男性 666 人、女性 745 人となっている（前年度 男性 676 人、女性 749 人）。回答者の平均年齢（回答時点での申告年齢）は 66.1 歳（男性 65.1 歳、女性 67.1 歳）となっている。

男性は、「55～59 歳」の者が 18.3%（前年度 17.5%）と最も多く、次いで、「60～64 歳」が 18.0%（前年度 15.8%）、「50～54 歳」が 14.1%（前年度 14.8%）等の順となっている。

女性は、「55～59 歳」の者が 17.0%（前年度 16.7%）と最も多く、次いで、「60～64 歳」が 14.9%（前年度 14.4%）、「50～54 歳」が 12.8%（前年度 13.0%）等の順となっている。

各集団の男女比及び年齢階級については、表 1-1、1-2、図 1-1 のとおりである。

表 1-1 回答者の男女比

	回答者 (N=1411)	
	件数	割合
男	666	47.2%
女	745	52.8%
計	1,411	100.0%

図 1-1 回答者数及び年齢階級別回答者の割合

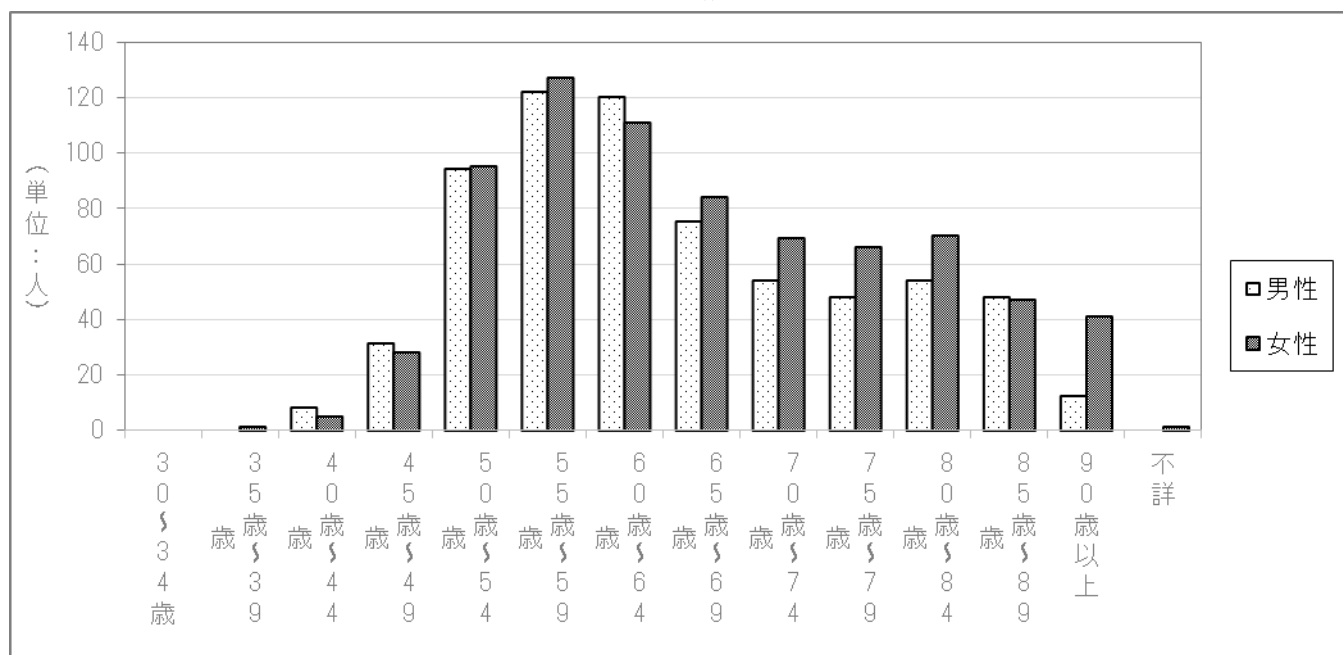


表 1-2 回答者数及び年齢階級別回答者の割合

	男性 (N=666)		女性 (N=745)		計 (N=1411)	
	件数	割合	件数	割合	件数	割合
30～34歳	0	0.0%	0	0.0%	0	0.0%
35歳～39歳	0	0.0%	1	0.1%	1	0.1%
40歳～44歳	8	1.2%	5	0.7%	13	0.9%
45歳～49歳	31	4.7%	28	3.8%	59	4.2%
50歳～54歳	94	14.1%	95	12.8%	189	13.4%
55歳～59歳	122	18.3%	127	17.0%	249	17.6%
60歳～64歳	120	18.0%	111	14.9%	231	16.4%
65歳～69歳	75	11.3%	84	11.3%	159	11.3%
70歳～74歳	54	8.1%	69	9.3%	123	8.7%
75歳～79歳	48	7.2%	66	8.9%	114	8.1%
80歳～84歳	54	8.1%	70	9.4%	124	8.8%
85歳～89歳	48	7.2%	47	6.3%	95	6.7%
90歳以上	12	1.8%	41	5.5%	53	3.8%
不詳	0	0.0%	1	0.1%	1	0.1%
計	666	100.0%	745	100.0%	1,411	100.0%

2.2 生活習慣について

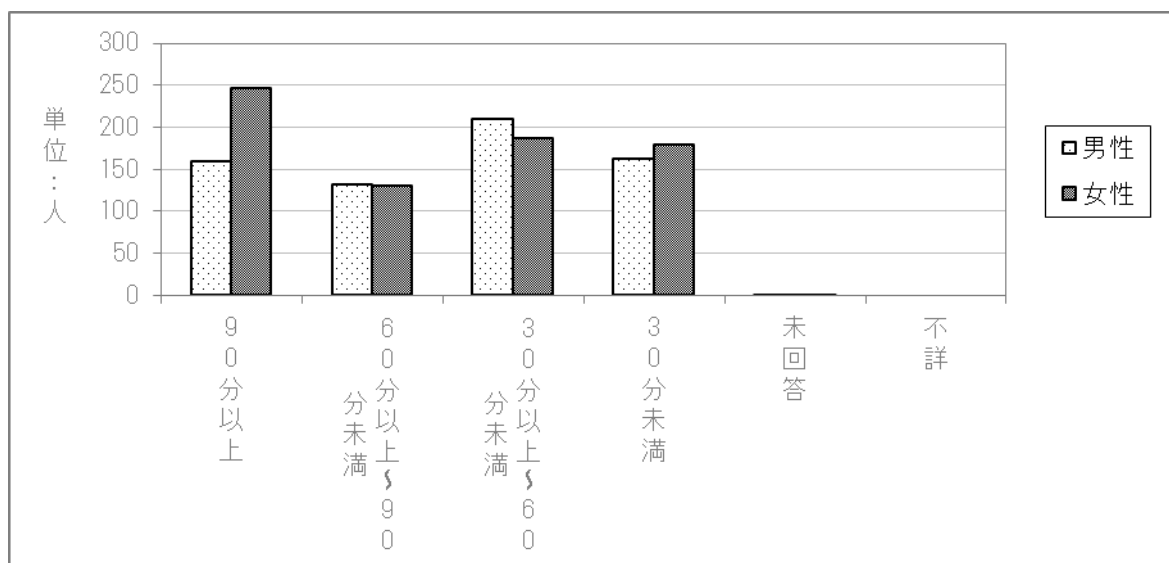
2.2.1 1日の歩行時間について

農作業・家事などを含め1日の平均的な歩行時間についてみると、「90分以上」と回答した方が28.7%（男性23.9%、女性33.0%）（前年度 男性27.4%、女性33.9%、全体30.8%）と最も多く、次いで、「30分～60分未満」28.1%（男性31.5%、女性25.1%）（前年度 男性29.0%、女性22.4%、全体25.5%）、「30分未満」24.2%（男性24.3%、女性24.0%）（前年度 男性22.8%、女性24.3%、全体23.6%）、「60分～90分未満」18.6%（男性19.8%、女性17.4%）（前年度 男性20.3%、女性18.0%、全体19.1%）の順となっている。（表2-1、図2-1）

表2-1 1日の歩行時間

	男性 (N=666)		女性 (N=745)		計 (N=1411)	
	件数	割合	件数	割合	件数	割合
90分以上	159	23.9%	246	33.0%	405	28.7%
60分以上～90分未満	132	19.8%	130	17.4%	262	18.6%
30分以上～60分未満	210	31.5%	187	25.1%	397	28.1%
30分未満	162	24.3%	179	24.0%	341	24.2%
未回答	3	0.5%	3	0.4%	6	0.4%
不詳	0	0.0%	0	0.0%	0	0.0%
計	666	100.0%	745	100.0%	1,411	100.0%

図2-1 1日の歩行時間



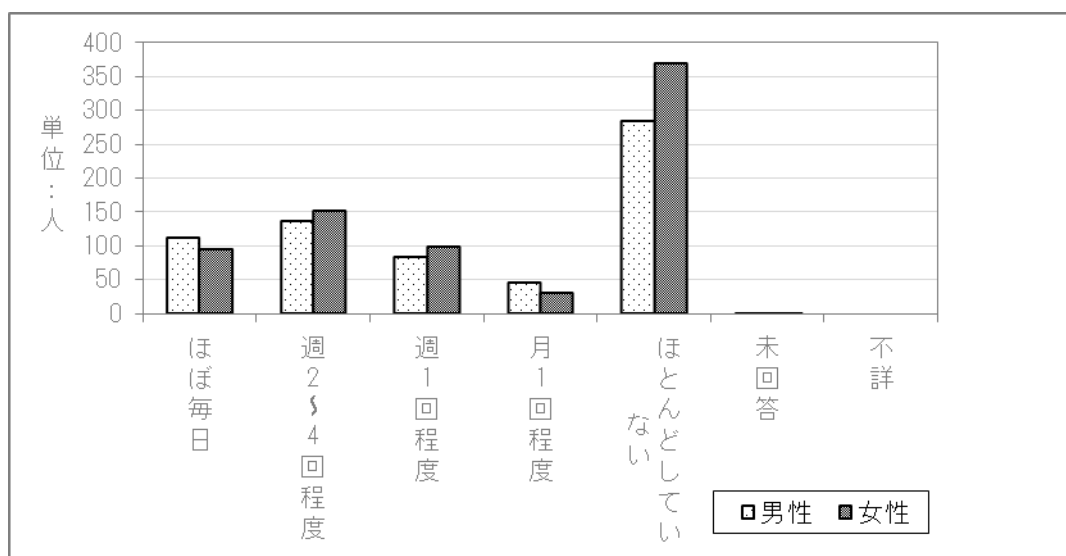
2.2.2 運動（スポーツ）頻度

ウォーキング、ジョギング、体操も含めた運動（スポーツ）頻度をみると、「ほとんどしていない」と回答した方が46.4%（男性42.8%、女性49.5%）（前年度 男性43.2%、女性48.6%、全体46.0%）と最も多く、次いで「週2～4回程度」が20.3%（男性20.4%、女性20.3%）（前年度 男性20.1%、女性21.4%、全体20.8%）、「ほぼ毎日」が14.7%（男性16.8%、女性12.8%）（前年度 男性18.2%、女性12.4%、全体15.2%）、「週1回程度」が12.9%（男性12.6%、女性13.2%）（前年度 男性12.3%、女性13.2%、全体12.8%）、「月1回程度」が5.3%（男性6.8%、女性4.0%）（前年度 男性5.0%、女性3.7%、全体4.4%）の順となっている。（表2-2、図2-2）

表2-2 運動（スポーツ）頻度

	男性 (N=666)		女性 (N=745)		計 (N=1411)	
	件数	割合	件数	割合	件数	割合
ほぼ毎日	112	16.8%	95	12.8%	207	14.7%
週2～4回程度	136	20.4%	151	20.3%	287	20.3%
週1回程度	84	12.6%	98	13.2%	182	12.9%
月1回程度	45	6.8%	30	4.0%	75	5.3%
ほとんどしていない	285	42.8%	369	49.5%	654	46.4%
未回答	4	0.6%	2	0.3%	6	0.4%
不詳	0	0.0%	0	0.0%	0	0.0%
計	666	100.0%	745	100.0%	1,411	100.0%

図2-2 運動（スポーツ）頻度



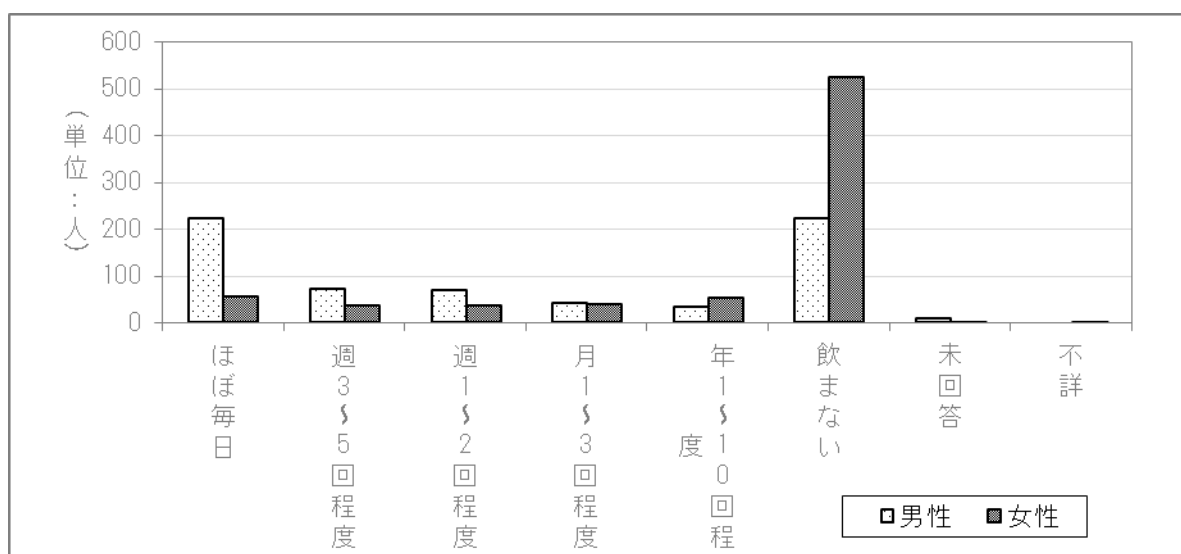
2.2.3 飲酒頻度

飲酒頻度をみると、男性では「ほぼ毎日飲む」と回答した方が33.5%（前年度 33.7%）と最も多く、女性では「飲まない」と回答した方が70.1%（前年度 70.9%）と最も多くなっている。（表2-3-1、図2-3-1）

表2-3-1 飲酒頻度

	男性 (N=666)		女性 (N=745)		計 (N=1411)	
	件数	割合	件数	割合	件数	割合
ほぼ毎日	223	33.5%	54	7.2%	277	19.6%
週3～5回程度	70	10.5%	36	4.8%	106	7.5%
週1～2回程度	69	10.4%	35	4.7%	104	7.4%
月1～3回程度	40	6.0%	39	5.2%	79	5.6%
年1～10回程度	32	4.8%	52	7.0%	84	6.0%
飲まない	223	33.5%	522	70.1%	745	52.8%
未回答	9	1.4%	6	0.8%	15	1.1%
不詳	0	0.0%	1	0.1%	1	0.1%
計	666	100.0%	745	100.0%	1,411	100.0%

図2-3-1 飲酒頻度

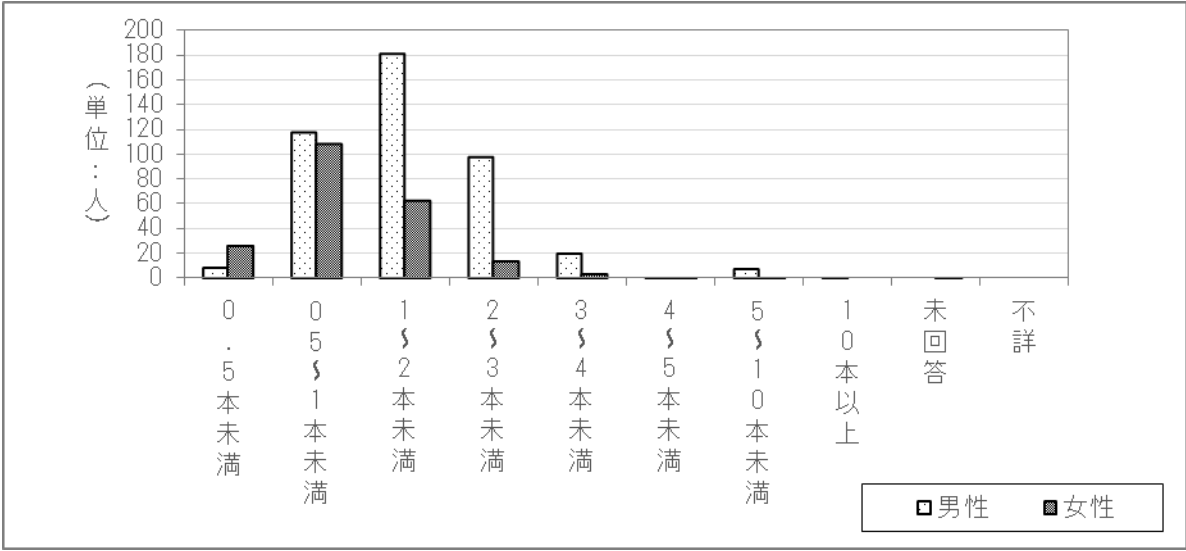


飲酒をすると回答した650人（前年度 660人）の1日の飲酒量（ビール大瓶換算）についてみると、男性では「1～2本未満」が41.5%（前年度 42.7%）と最も多く、女性では「0.5～1本未満」が50.0%（前年度 44.6%）と最も多くなっている。全体では、「1～2本未満」が37.2%（前年度 39.1%）と最も多く（男性41.5%、女性28.7%）（前年度 男性42.7%、女性33.3%）、次いで「0.5～1本未満」が34.6%（男性27.0%、女性50.0%）（前年度 男性24.4%、女性44.6%、全体30.4%）等の順となっている。（表2-3-2、図2-3-2）

表2-3-2 飲酒量

	男性 (N=434)		女性 (N=216)		計 (N=650)	
	件数	割合	件数	割合	件数	割合
0.5本未満	9	2.1%	26	12.0%	35	5.4%
0.5～1本未満	117	27.0%	108	50.0%	225	34.6%
1～2本未満	180	41.5%	62	28.7%	242	37.2%
2～3本未満	98	22.6%	14	6.5%	112	17.2%
3～4本未満	20	4.6%	3	1.4%	23	3.5%
4～5本未満	2	0.5%	1	0.5%	3	0.5%
5～10本未満	7	1.6%	1	0.5%	8	1.2%
10本以上	1	0.2%	0	0.0%	1	0.2%
未回答	0	0.0%	1	0.5%	1	0.2%
不詳	0	0.0%	0	0.0%	0	0.0%
計	434	100.0%	216	100.0%	650	100.0%

図2-3-2 飲酒量



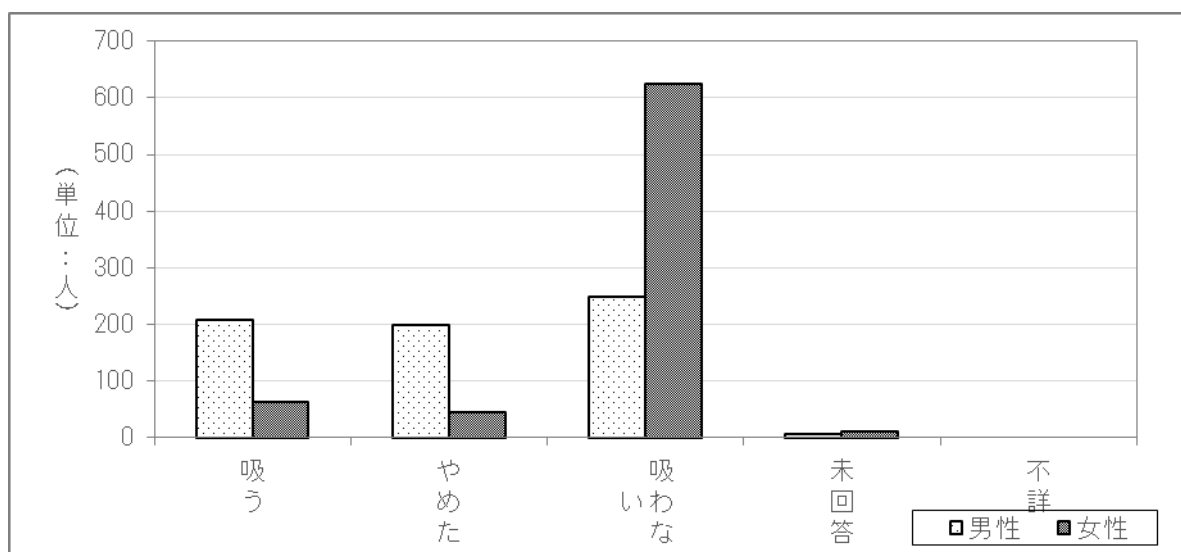
2.2.4 喫煙状況

喫煙状況についてみると、男性・女性ともに「吸わない」と回答した方が最も多くなっている（男性37.5%、女性83.9%、全体62.0%）（前年度 男性37.3%、女性85.0%、全体62.4%）。（表2-4-1、図2-4-1）

表2-4-1 喫煙状況

	男性 (N=666)		女性 (N=745)		計 (N=1411)	
	件数	割合	件数	割合	件数	割合
吸う	209	31.4%	63	8.5%	272	19.3%
やめた	199	29.9%	45	6.0%	244	17.3%
吸わない	250	37.5%	625	83.9%	875	62.0%
未回答	8	1.2%	12	1.6%	20	1.4%
不詳	0	0.0%	0	0.0%	0	0.0%
計	666	100.0%	745	100.0%	1,411	100.0%

図2-4-1 喫煙状況



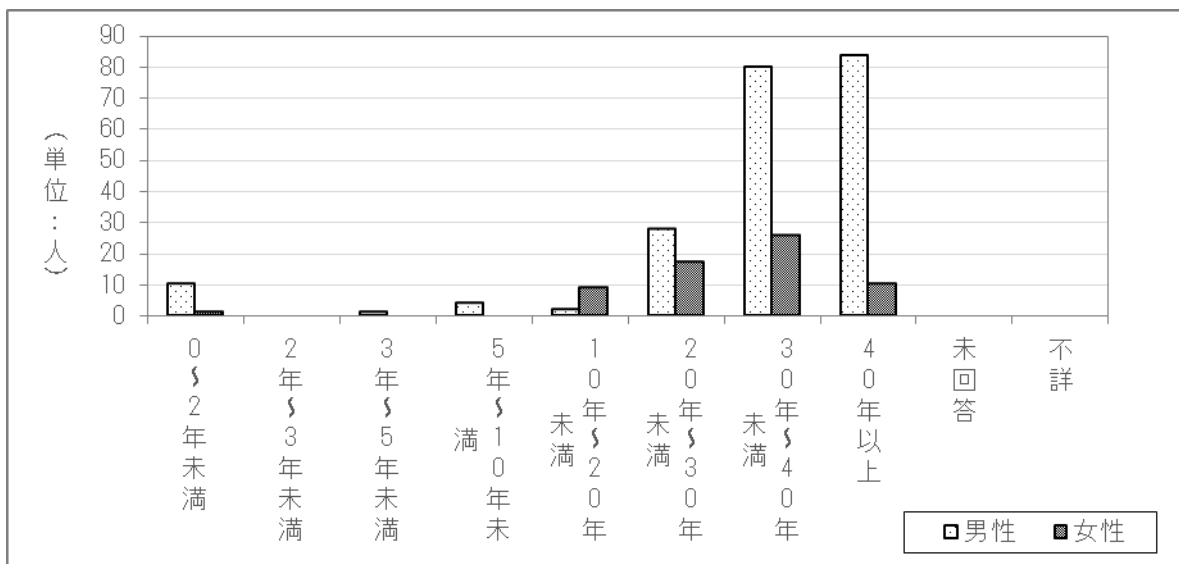
たばこを吸うと回答した272人（前年度 206人）の喫煙年数をみると、男性では、「40年以上」40.2%（前年度 31.2%）と最も多く、次いで「30年～40年未満」38.3%（前年度41.4%）、「20年～30年未満」13.4%（前年度 17.8%）等の順となっている。

女性では、「30年～40年未満」41.3%（前年度 40.8%）と最も多く、次いで「20年～30年未満」27.0%（前年度34.7%）、「40年以上」15.9%（前年度 8.2%）等の順となっている。（表2-4-2、図2-4-2）

表2-4-2 喫煙状況（喫煙者 喫煙年数）

	男性 (N=209)		女性 (N=63)		計 (N=272)	
	件数	割合	件数	割合	件数	割合
0～2年未満	10	4.8%	1	1.6%	11	4.0%
2年～3年未満	0	0.0%	0	0.0%	0	0.0%
3年～5年未満	1	0.5%	0	0.0%	1	0.4%
5年～10年未満	4	1.9%	0	0.0%	4	1.5%
10年～20年未満	2	1.0%	9	14.3%	11	4.0%
20年～30年未満	28	13.4%	17	27.0%	45	16.5%
30年～40年未満	80	38.3%	26	41.3%	106	39.0%
40年以上	84	40.2%	10	15.9%	94	34.6%
未回答	0	0.0%	0	0.0%	0	0.0%
不詳	0	0.0%	0	0.0%	0	0.0%
計	209	100.0%	63	100.0%	272	100.0%

図2-4-2 喫煙状況（喫煙者 喫煙年数）

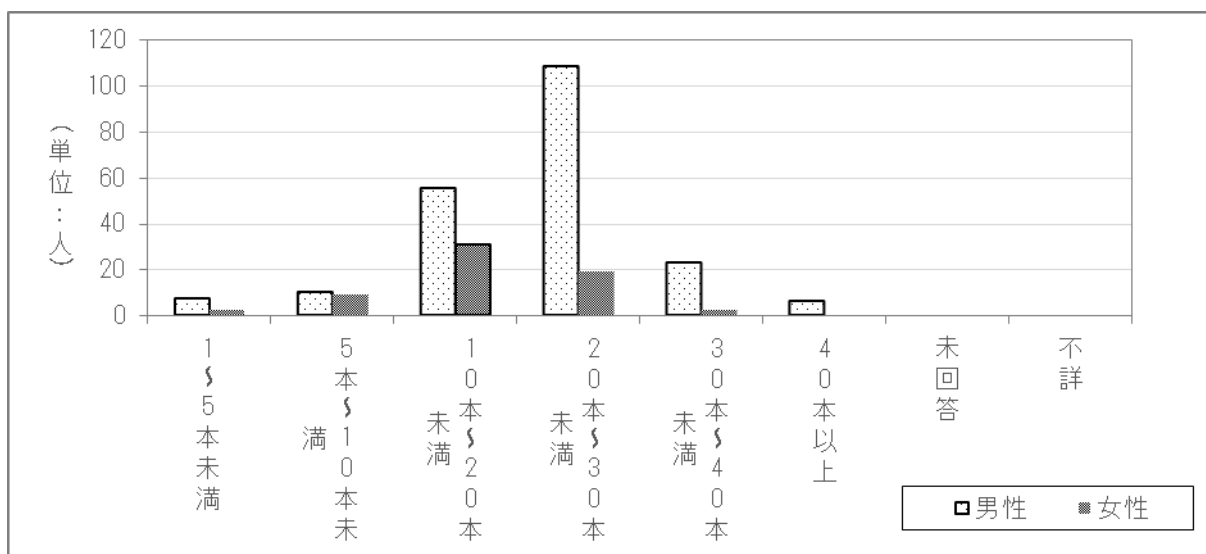


たばこを吸うと回答した272人（前年度 206人）の1日の平均喫煙本数をみると、男性では「20本～30本未満」が51.7%（前年度 52.2%）と最も多く、女性は「10本～20本未満」が49.2%（前年度 42.9%）と最も多くなっている。（表2-4-3、図2-4-3）

表2-4-3 喫煙状況（喫煙者 喫煙本数）

	男性 (N=209)		女性 (N=63)		計 (N=272)	
	件数	割合	件数	割合	件数	割合
1～5本未満	7	3.3%	2	3.2%	9	3.3%
5本～10本未満	10	4.8%	9	14.3%	19	7.0%
10本～20本未満	55	26.3%	31	49.2%	86	31.6%
20本～30本未満	108	51.7%	19	30.2%	127	46.7%
30本～40本未満	23	11.0%	2	3.2%	25	9.2%
40本以上	6	2.9%	0	0.0%	6	2.2%
未回答	0	0.0%	0	0.0%	0	0.0%
不詳	0	0.0%	0	0.0%	0	0.0%
計	209	100.0%	63	100.0%	272	100.0%

図2-4-3 喫煙状況（喫煙者 喫煙本数）



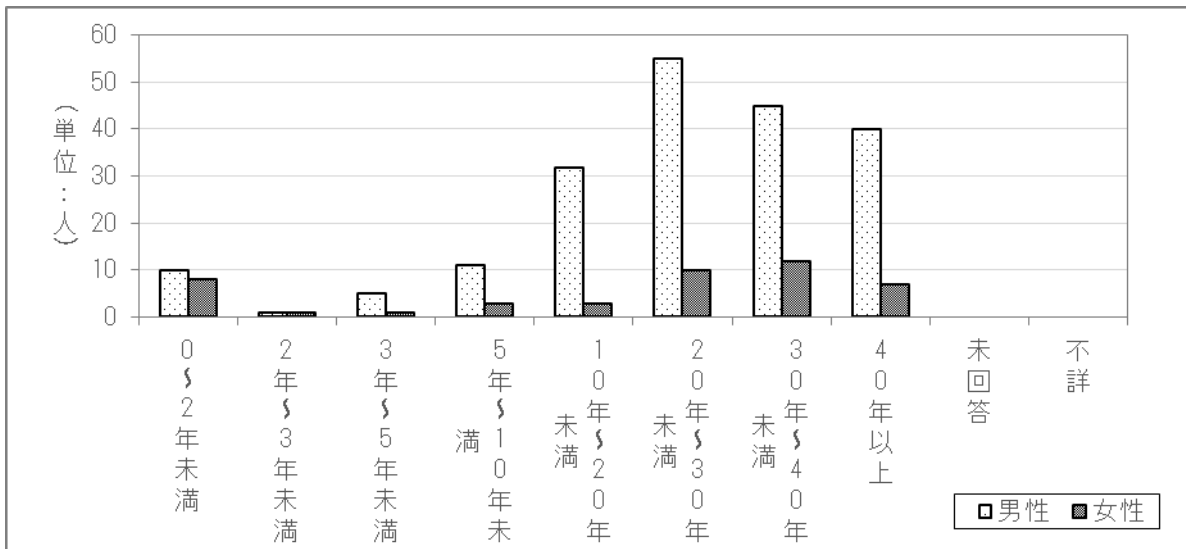
たばこをやめたと回答した244人（前年度178人）の喫煙年数をみると、男性では「20～30年未満」27.6%（前年度 25.2%）と最も多く、次いで「30年～40年未満」22.6%（前年度 21.2%）、「40年以上」20.1%（前年度 25.2%）等の順となっている。

女性では「30年～40年未満」が26.7%（前年度 14.8%）と最も多く、次いで「20～30年未満」が22.2%（前年度 37.0%）、その後「0年～2年未満」17.8%（前年度 7.4%）等の順となっている。（表2-4-4、図2-4-4）

表2-4-4 喫煙状況（卒煙者 喫煙年数）

	男性 (N=199)		女性 (N=45)		計 (N=244)	
	件数	割合	件数	割合	件数	割合
0～2年未満	10	5.0%	8	17.8%	18	7.4%
2年～3年未満	1	0.5%	1	2.2%	2	0.8%
3年～5年未満	5	2.5%	1	2.2%	6	2.5%
5年～10年未満	11	5.5%	3	6.7%	14	5.7%
10年～20年未満	32	16.1%	3	6.7%	35	14.3%
20年～30年未満	55	27.6%	10	22.2%	65	26.6%
30年～40年未満	45	22.6%	12	26.7%	57	23.4%
40年以上	40	20.1%	7	15.6%	47	19.3%
未回答	0	0.0%	0	0.0%	0	0.0%
不詳	0	0.0%	0	0.0%	0	0.0%
計	199	100.0%	45	100.0%	244	100.0%

図2-4-4 喫煙状況（卒煙者 喫煙年数）



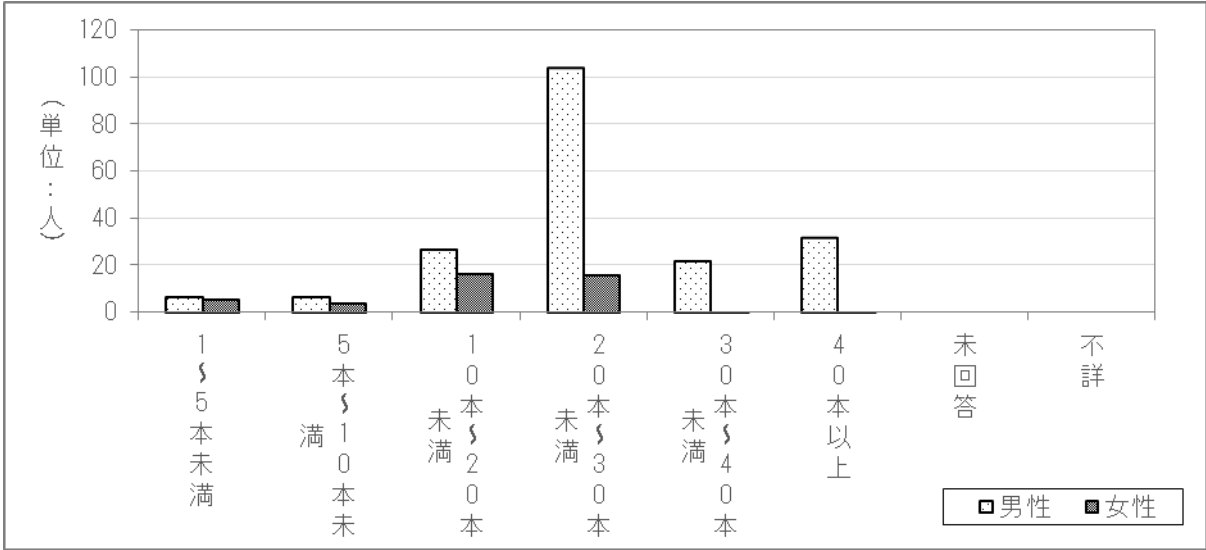
たばこをやめたと回答した244人（前年度228人）の過去の喫煙本数をみると、男性は「20本～30本未満」52.3%（前年度53.0%）が最も多く、次いで「40本以上」16.1%（前年度15.2%）、「10本～20本未満」13.6%（前年度11.9%）等の順となっている。

女性は「10本～20本未満」37.8%（前年度44.4%）が最も多く、次いで「20本～30本未満」35.6%（前年度29.6%）、「1本～5本未満」13.3%（前年度3.7%）等の順となっている。（表2-4-5、図2-4-5）

表2-4-5 喫煙状況（卒煙者 喫煙本数）

	男性 (N=199)		女性 (N=45)		計 (N=244)	
	件数	割合	件数	割合	件数	割合
1～5本未満	7	3.5%	6	13.3%	13	5.3%
5本～10本未満	7	3.5%	4	8.9%	11	4.5%
10本～20本未満	27	13.6%	17	37.8%	44	18.0%
20本～30本未満	104	52.3%	16	35.6%	120	49.2%
30本～40本未満	22	11.1%	1	2.2%	23	9.4%
40本以上	32	16.1%	1	2.2%	33	13.5%
未回答	0	0.0%	0	0.0%	0	0.0%
不詳	0	0.0%	0	0.0%	0	0.0%
計	199	100.0%	45	100.0%	244	100.0%

図2-4-5 喫煙状況（卒煙者 喫煙本数）



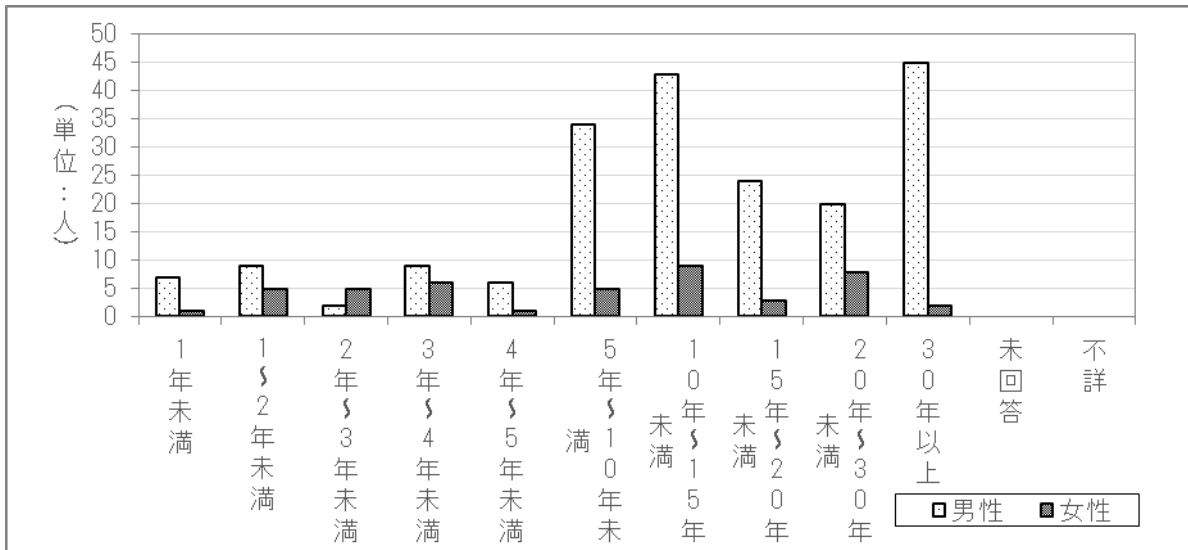
たばこをやめたと回答した244人（前年度178人）が何年前に卒煙したかについてみると、男性は「30年以上」22.6%（前年度 15.9%）が最も多く、次いで「10年～15年未満」21.6%（前年度22.5%）、「5年～10年未満」17.1%（前年度 17.2%）、「15年～20年未満」12.1%（前年度11.9%）等の順となっている。

女性では「10年～15年未満」20.0%（前年度25.9%）が最も多く、次いで「20年～30年未満」17.8%（前年度 14.8%）、「3年～4年未満」13.3%（前年度 7.4%）等の順となっている。（表2-4-6、図2-4-6）

表2-4-6 喫煙状況（卒煙者 何年前にやめたか）

	男性 (N=199)		女性 (N=45)		計 (N=244)	
	件数	割合	件数	割合	件数	割合
1年未満	7	3.5%	1	2.2%	8	3.3%
1～2年未満	9	4.5%	5	11.1%	14	5.7%
2年～3年未満	2	1.0%	5	11.1%	7	2.9%
3年～4年未満	9	4.5%	6	13.3%	15	6.1%
4年～5年未満	6	3.0%	1	2.2%	7	2.9%
5年～10年未満	34	17.1%	5	11.1%	39	16.0%
10年～15年未満	43	21.6%	9	20.0%	52	21.3%
15年～20年未満	24	12.1%	3	6.7%	27	11.1%
20年～30年未満	20	10.1%	8	17.8%	28	11.5%
30年以上	45	22.6%	2	4.4%	47	19.3%
未回答	0	0.0%	0	0.0%	0	0.0%
不詳	0	0.0%	0	0.0%	0	0.0%
計	199	100.0%	45	100.0%	244	100.0%

図2-4-6 喫煙状況（卒煙者 何年前にやめたか）



2.2.5 労働時間

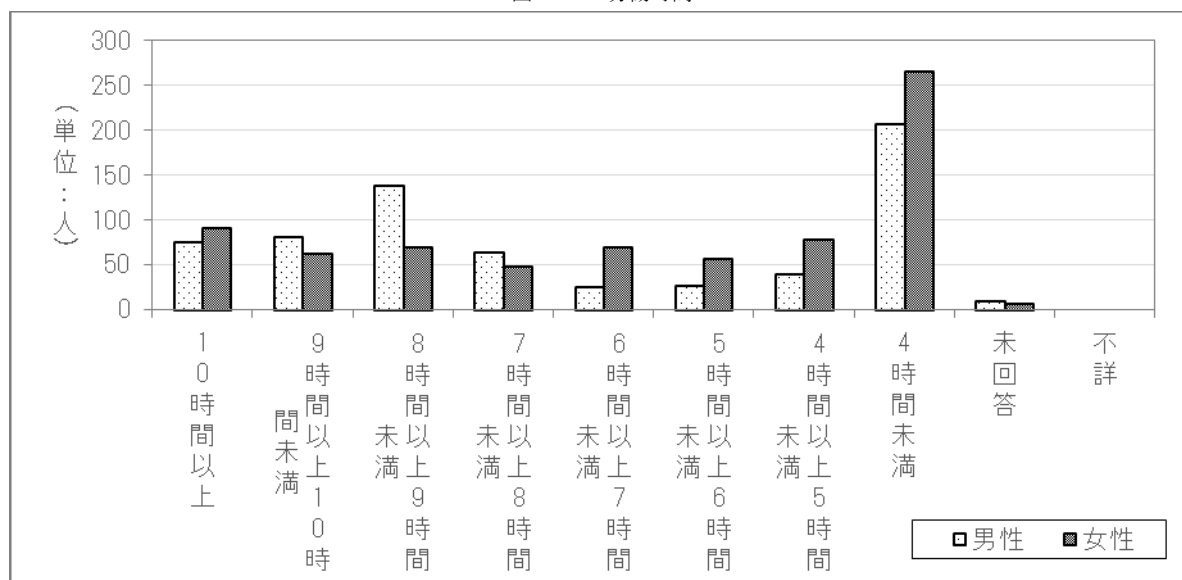
労働時間についてみると、「4時間未満」と回答した方が33.5%と最も多く（男性31.1%、女性35.6%）（前年度 男性30.5%、女性30.7%、全体30.6%）、次いで男性は「8時間以上9時間未満」が20.7%（前年度 18.6%）、「9時間以上10時間未満」が12.2%（前年度 13.3%）等の順となっている。

女性は「10時間以上」12.2%（前年度 12.6%）、「4時間以上5時間未満」10.5%（前年度 10.5%）等の順となっている。（表2-5、図2-5）

表2-5 労働時間

	男性 (N=666)		女性 (N=745)		計 (N=1411)	
	件数	割合	件数	割合	件数	割合
10時間以上	75	11.3%	91	12.2%	166	11.8%
9時間以上10時間未満	81	12.2%	63	8.5%	144	10.2%
8時間以上9時間未満	138	20.7%	69	9.3%	207	14.7%
7時間以上8時間未満	64	9.6%	48	6.4%	112	7.9%
6時間以上7時間未満	25	3.8%	69	9.3%	94	6.7%
5時間以上6時間未満	27	4.1%	56	7.5%	83	5.9%
4時間以上5時間未満	39	5.9%	78	10.5%	117	8.3%
4時間未満	207	31.1%	265	35.6%	472	33.5%
未回答	10	1.5%	6	0.8%	16	1.1%
不詳	0	0.0%	0	0.0%	0	0.0%
計	666	100.0%	745	100.0%	1,411	100.0%

図2-5 労働時間



2.2.6 野菜摂取量

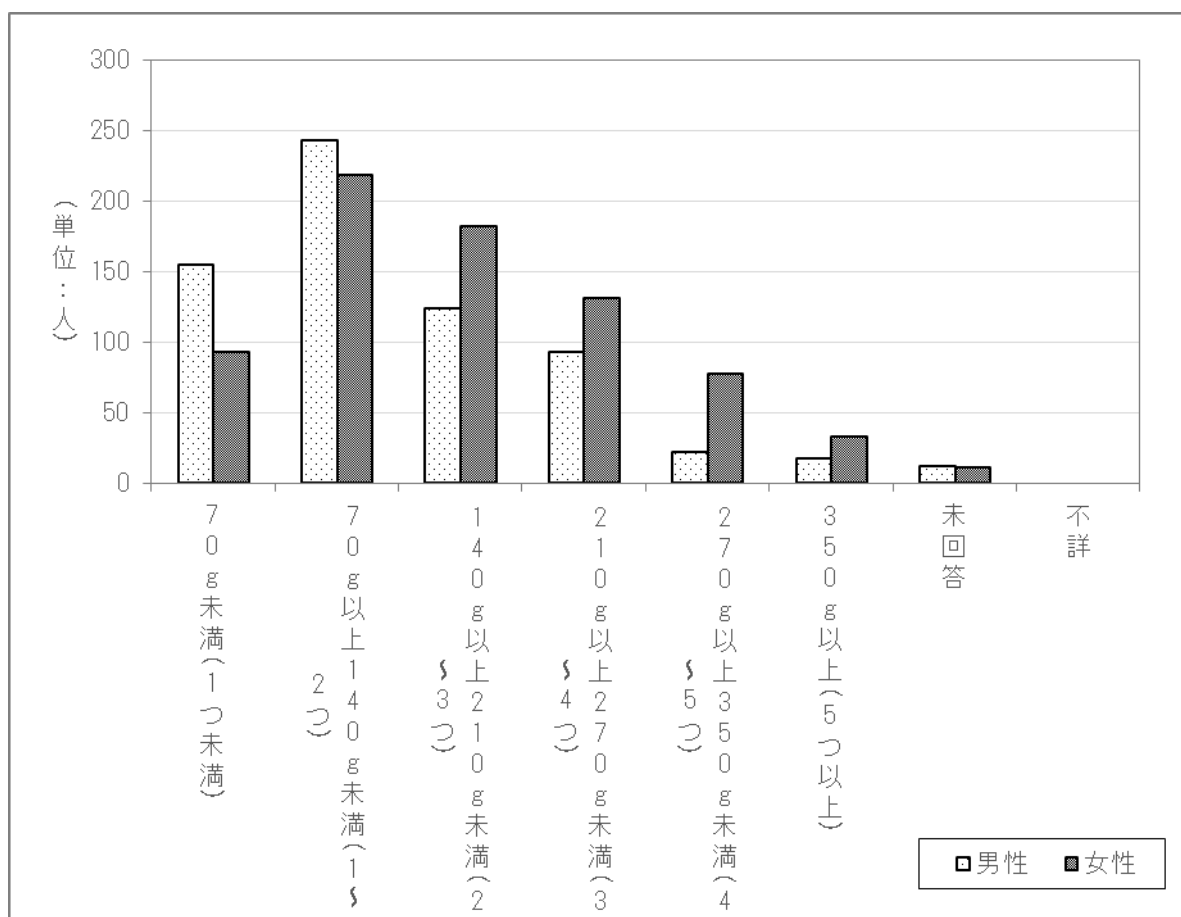
野菜摂取量についてみると、「70g以上140g未満」と回答した方が32.7%と最も多く（男性36.5%、女性29.3%）（前年度 男性37.7%、女性28.4%、全体32.8%）、次いで男性は「70g未満」23.3%（前年度 22.0%）、「140g以上210g未満」18.6%（前年度 19.4%）等の順となっている。

女性は「140g以上210g未満」が24.4%（前年度 26.4%）、「210g以上270g未満」17.6%（前年度 19.6%）等の順となっている。（表2-6、図2-6）

表2-6 野菜摂取量

	男性 (N=666)		女性 (N=745)		計 (N=1411)	
	件数	割合	件数	割合	件数	割合
70g未満(1つ未満)	155	23.3%	93	12.5%	248	17.6%
70g以上140g未満(1~2つ)	243	36.5%	218	29.3%	461	32.7%
140g以上210g未満(2~3つ)	124	18.6%	182	24.4%	306	21.7%
210g以上270g未満(3~4つ)	93	14.0%	131	17.6%	224	15.9%
270g以上350g未満(4~5つ)	22	3.3%	77	10.3%	99	7.0%
350g以上(5つ以上)	17	2.6%	33	4.4%	50	3.5%
未回答	12	1.8%	11	1.5%	23	1.6%
不詳	0	0.0%	0	0.0%	0	0.0%
計	666	100.0%	745	100.0%	1,411	100.0%

図2-6 野菜摂取量



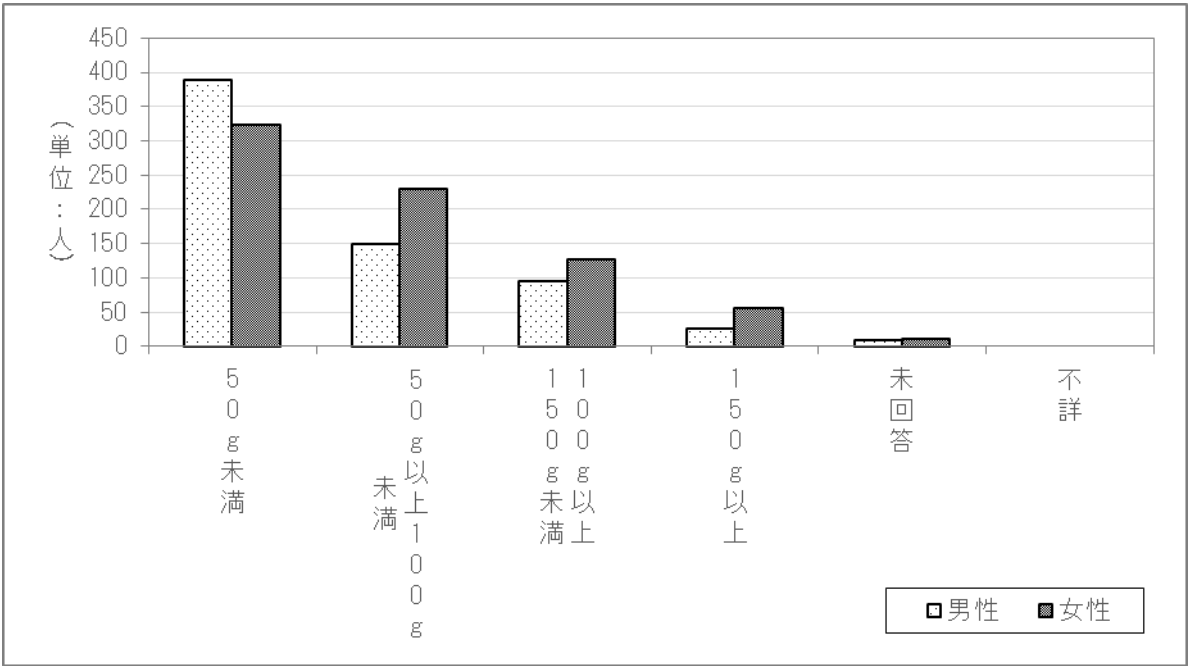
2.2.7 果物類摂取量

果物摂取量についてみると、「50g未満」と回答した方が50.3%と最も多く（男性58.3%、女性43.2%）（前年度 男性56.1%、女性41.4%、全体48.4%）、次いで「50g以上100g未満」が26.7%（男性22.2%、女性30.7%）（前年度 男性24.9%、女性32.8%、全体29.1%）、「100g以上150g未満」が15.7%（男性14.3%、女性17.0%）（前年度 男性13.3%、女性16.6%、全体15.0%）等の順となっている。（表2-7、図2-7）

表2-7 果物類摂取

	男性 (N=666)		女性 (N=745)		計 (N=1411)	
	件数	割合	件数	割合	件数	割合
50g未満	388	58.3%	322	43.2%	710	50.3%
50g以上100g未満	148	22.2%	229	30.7%	377	26.7%
100g以上150g未満	95	14.3%	127	17.0%	222	15.7%
150g以上	26	3.9%	56	7.5%	82	5.8%
未回答	9	1.4%	11	1.5%	20	1.4%
不詳	0	0.0%	0	0.0%	0	0.0%
計	666	100.0%	745	100.0%	1,411	100.0%

図2-7 果物類摂取



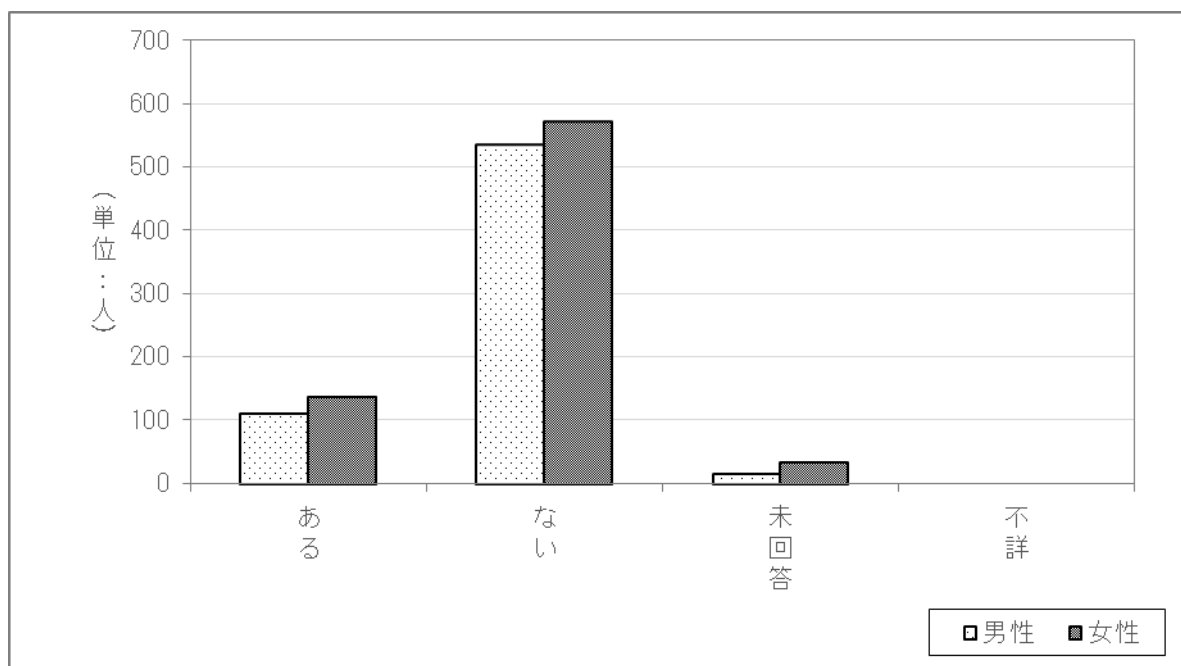
2.2.8 効果があると思われるサプリメント・健康食品・漢方薬

効果があると思われるサプリメント・健康食品・漢方薬の有無についてみると、「ある」と回答したものは17.8%（男性17.0%、女性18.5%）（前年度 男性16.0%、女性18.6%、全体17.3%）となっている。（表2-8-1、図2-8-1）

表2-8-1 効果があると思われるサプリメント・健康食品・漢方薬

	男性 (N=666)		女性 (N=745)		計 (N=1411)	
	件数	割合	件数	割合	件数	割合
ある	113	17.0%	138	18.5%	251	17.8%
ない	536	80.5%	572	76.8%	1108	78.5%
未回答	17	2.6%	35	4.7%	52	3.7%
不詳	0	0.0%	0	0.0%	0	0.0%
計	666	100.0%	745	100.0%	1,411	100.0%

図2-8-1 効果があると思われるサプリメント・健康食品・漢方薬



また、効果があると思われるサプリメント・健康食品・漢方薬があると回答した251人から具体的な品目名について回答があった。「青汁」が21件と最も多く、次いで、「黒酢」が20件、「ビタミン」が19件、「グルコサミン」が12件、「ブルーベリー」が10件等の順となっている。（表2-8-2）

表2-8-2 効果があると思われるサプリメント・健康食品・漢方薬（上位品目）

	計
青汁	21
黒酢	20
ビタミン	19
グルコサミン	12
ブルーベリー	10
ゼリー	7
にんにく卵黄	5
セサミン	5
鉄	5
クロレラ	4
高麗人參	4
ウコン	4
DHA	3
カルシウム	3
コンドロイチン	2
しじみ	2
その他	180

2.3 健康・悩み・ストレスについて

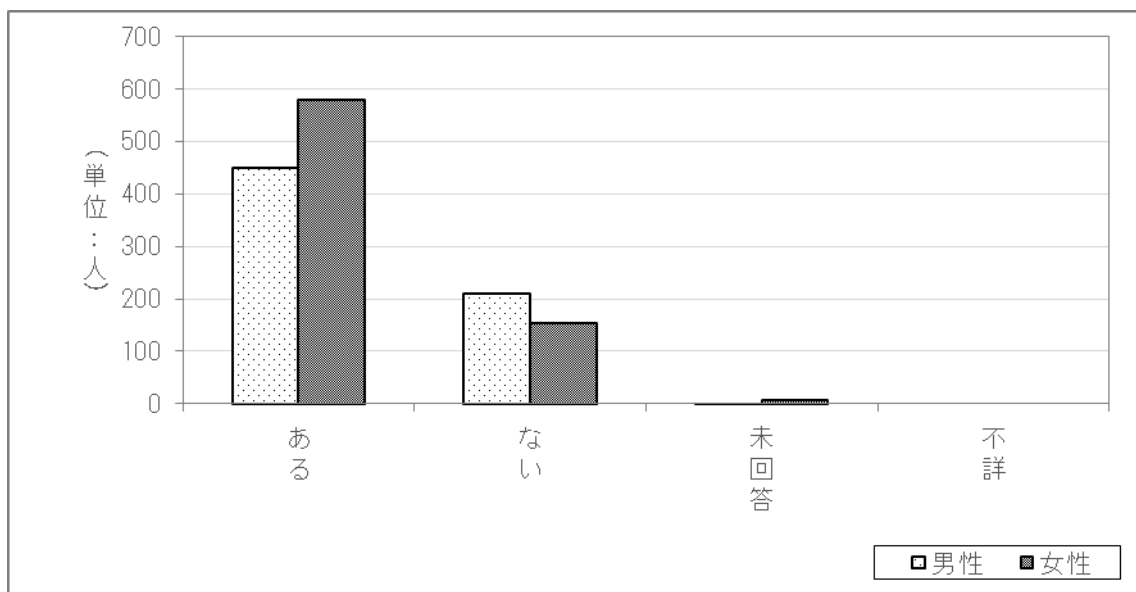
2.3.1 日常生活での悩みやストレスの有無

日常生活での悩みやストレスの有無について、「ある」と回答した方が1,032人（73.1%）男性451人（67.7%）、女性581人（78.0%）（前年度 男性456人（67.5%）、女性569人（76.0%）、全体1,025人（71.9%））となっている。（表3-1-1、図3-1-1）

表3-1-1 日常生活での悩みやストレス

	男性(N=666)		女性(N=745)		計(N=1411)	
	件数	割合	件数	割合	件数	割合
ある	451	67.7%	581	78.0%	1,032	73.1%
ない	211	31.7%	155	20.8%	366	25.9%
未回答	4	0.6%	9	1.2%	13	0.9%
不詳	0	0.0%	0	0.0%	0	0.0%
計	666	100.0%	745	100.0%	1,411	100.0%

図3-1-1 日常生活での悩みやストレス



日常生活での悩みやストレスが「ある」と回答した1,032人（男性451人、女性581人）（前年度 男性456人、女性569人、全体1,025人）を対象に、悩みやストレスの原因を質問したところ、「自分の病気や介護」と回答した方が58.3%と最も多く（男性55.4%、女性60.6%）（前年度 男性57.2%、女性60.4%、全体59.0%）、次いで「収入・家計・借金等」35.9%（男性37.9%、女性34.3%）（前年度 男性39.0%、女性36.8%、全体37.8%）、「家族の病気や介護」34.2%（男性30.8%、女性36.8%）（前年度 男性31.8%、女性42.3%、全体37.6%）、「自分の仕事」32.1%（男性40.4%、女性25.6%）（前年度 男性45.0%、女性27.3%、全体35.2%）、「家族以外との人間関係」23.6%（男性23.3%、女性23.9%）（前年度 男性24.1%、女性26.9%、全体25.7%）等の順となっている。（表3-1-2）

表3-1-2 悩みやストレスの原因（複数回答）

	男性 (N=451)		女性 (N=581)		計 (N=1032)	
	件数	割合	件数	割合	件数	割合
家族との人間関係	80	17.7%	142	24.4%	222	21.5%
家族以外との人間関係	105	23.3%	139	23.9%	244	23.6%
恋愛・性に関すること	10	2.2%	5	0.9%	15	1.5%
結婚	9	2.0%	3	0.5%	12	1.2%
離婚	2	0.4%	2	0.3%	4	0.4%
いじめ、セクハラ	5	1.1%	6	1.0%	11	1.1%
生きがいに関すること	93	20.6%	111	19.1%	204	19.8%
自由にできる時間がない	32	7.1%	49	8.4%	81	7.8%
収入・家計・借金等	171	37.9%	199	34.3%	370	35.9%
自分の病気や介護	250	55.4%	352	60.6%	602	58.3%
家族の病気や介護	139	30.8%	214	36.8%	353	34.2%
妊娠・出産	0	0.0%	2	0.3%	2	0.2%
育児	1	0.2%	2	0.3%	3	0.3%
家事	14	3.1%	68	11.7%	82	7.9%
自分の学業・受験・進学	3	0.7%	2	0.3%	5	0.5%
子どもの教育	32	7.1%	19	3.3%	51	4.9%
自分の仕事	182	40.4%	149	25.6%	331	32.1%
家族の仕事	33	7.3%	77	13.3%	110	10.7%
住まいや生活環境	30	6.7%	74	12.7%	104	10.1%
その他	16	3.5%	26	4.5%	42	4.1%
わからない	6	1.3%	14	2.4%	20	1.9%
未回答	8	1.8%	1	0.2%	9	0.9%
不詳	0	0.0%	0	0.0%	0	0.0%
合計	1221	-	1,656	-	2,877	-

また、上記の悩みやストレスの原因のうち、最も気になる原因を質問したところ、「自分の病気や介護」と回答した方が33.9%と最も多く（男性32.4%、女性35.1%）（前年度 男性29.2%、女性32.2%、全体30.8%）、次いで「収入・家計・借金等」14.2%（男性16.2%、女性12.7%）（前年度 男性12.3%、女性10.7%、全体11.4%）等の順となっている。（表3-1-3）

表3-1-3 悩みやストレスの最も気になる原因

	男性 (N=451)		女性 (N=581)		計 (N=1032)	
	件数	割合	件数	割合	件数	割合
家族との人間関係	16	3.5%	36	6.2%	52	5.0%
家族以外との人間関係	14	3.1%	29	5.0%	43	4.2%
恋愛・性に関すること	0	0.0%	0	0.0%	0	0.0%
結婚	2	0.4%	1	0.2%	3	0.3%
離婚	0	0.0%	1	0.2%	1	0.1%
いじめ、セクハラ	0	0.0%	0	0.0%	0	0.0%
生きがいに関すること	14	3.1%	16	2.8%	30	2.9%
自由にできる時間がない	3	0.7%	4	0.7%	7	0.7%
収入・家計・借金等	73	16.2%	74	12.7%	147	14.2%
自分の病気や介護	146	32.4%	204	35.1%	350	33.9%
家族の病気や介護	49	10.9%	76	13.1%	125	12.1%
妊娠・出産	0	0.0%	0	0.0%	0	0.0%
育児	0	0.0%	0	0.0%	0	0.0%
家事	1	0.2%	6	1.0%	7	0.7%
自分の学業・受験・進学	1	0.2%	0	0.0%	1	0.1%
子どもの教育	8	1.8%	6	1.0%	14	1.4%
自分の仕事	83	18.4%	47	8.1%	130	12.6%
家族の仕事	5	1.1%	13	2.2%	18	1.7%
住まいや生活環境	5	1.1%	14	2.4%	19	1.8%
その他	7	1.6%	14	2.4%	21	2.0%
わからない	6	1.3%	7	1.2%	13	1.3%
未回答	18	4.0%	33	5.7%	51	4.9%
不詳	0	0.0%	0	0.0%	0	0.0%
合計	451	100.0%	581	100.0%	1,032	100.0%

※なお、複数回答されたものは最初の記載を有効とした。

2.3.2 睡眠時間

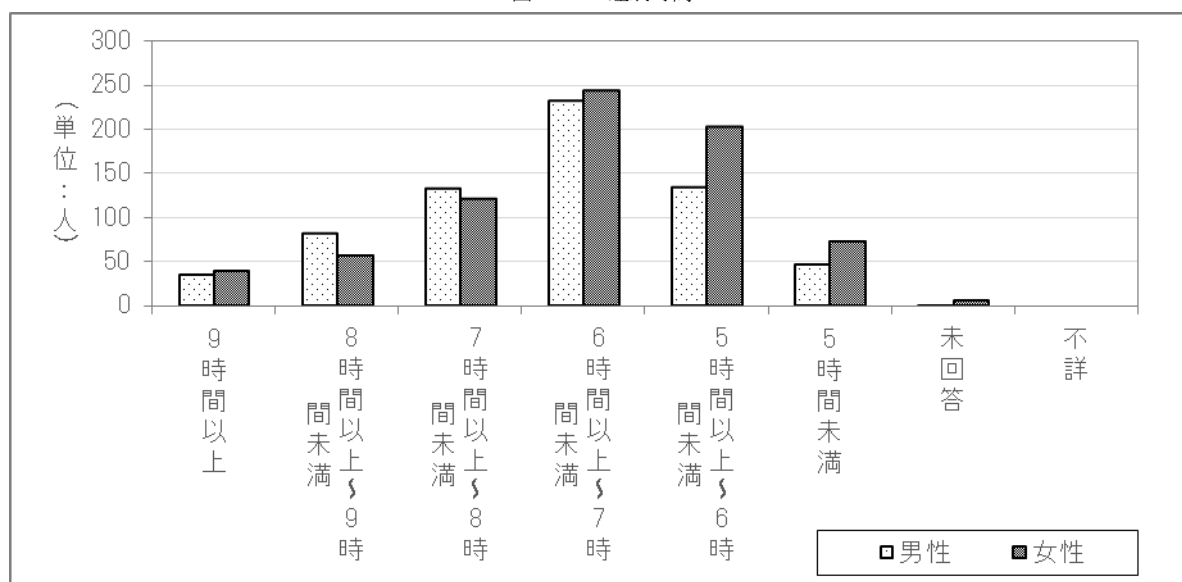
睡眠時間についてみると、男性は「6時間以上7時間未満」34.8%（前年度 34.6%）と最も多く、次いで「5時間以上6時間未満」20.1%（前年度 23.1%）、「7時間以上8時間未満」20.0%（前年度 20.7%）等の順となっている。

女性も「6時間以上7時間未満」32.8%（前年度 28.8%）が最も多く、次いで「5時間以上6時間未満」27.1%（前年度 30.2%）、「7時間以上8時間未満」16.2%（前年度 17.8%）等の順となっている。（表3-2、図3-2）

表3-2 睡眠時間

	男性 (N=666)		女性 (N=745)		計 (N=1411)	
	件数	割合	件数	割合	件数	割合
9時間以上	35	5.3%	40	5.4%	75	5.3%
8時間以上～9時間未満	82	12.3%	57	7.7%	139	9.9%
7時間以上～8時間未満	133	20.0%	121	16.2%	254	18.0%
6時間以上～7時間未満	232	34.8%	244	32.8%	476	33.7%
5時間以上～6時間未満	134	20.1%	202	27.1%	336	23.8%
5時間未満	47	7.1%	74	9.9%	121	8.6%
未回答	3	0.5%	7	0.9%	10	0.7%
不詳	0	0.0%	0	0.0%	0	0.0%
計	666	100.0%	745	100.0%	1,411	100.0%

図3-2 睡眠時間



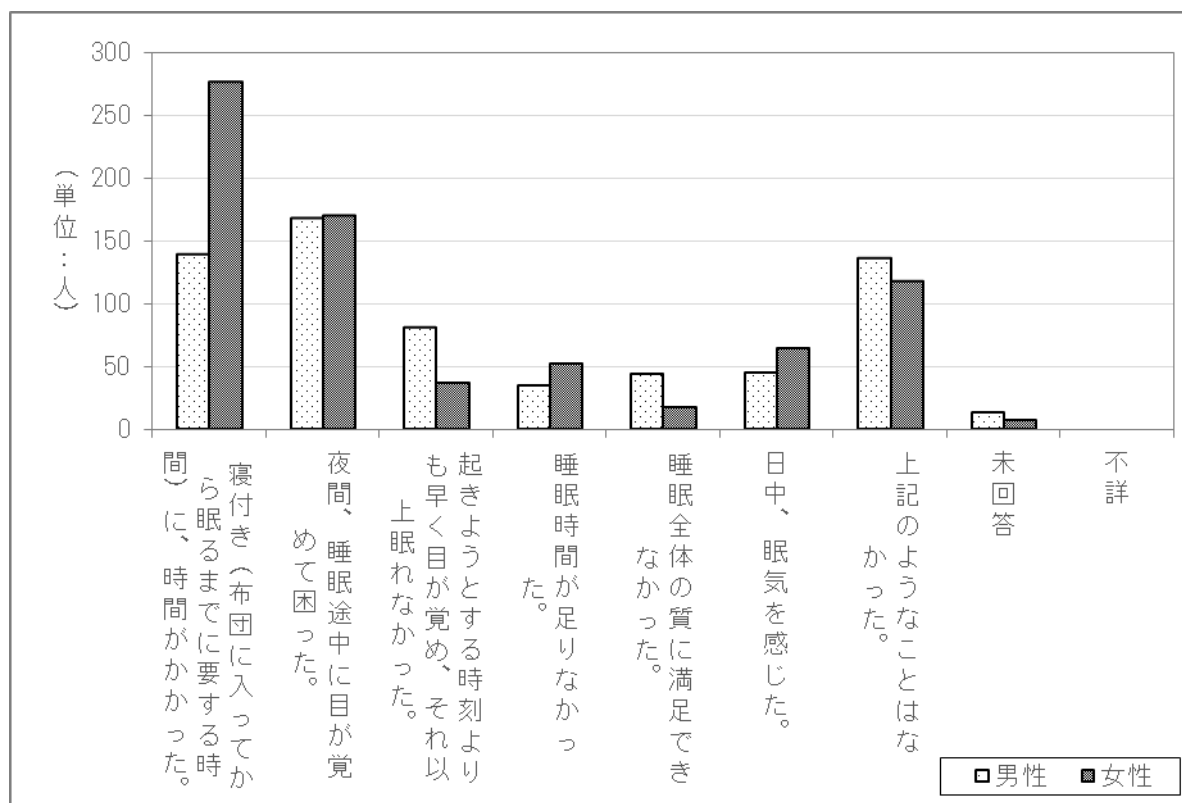
2.3.3 睡眠時間のとれている度合い

睡眠時間のとれている度合いについてみると、「寝付き（布団に入ってから眠るまでに要する時間）に、時間がかかった。」が29.5%（男性21.0%、女性37.0%）と最も多く、次いで「夜間、睡眠途中に目が覚めて困った。」が24.0%（男性25.2%、女性22.8%）、「上記のようなことはなかった。」が18.1%（男性20.6%、女性15.8%）等の順となっている。（表3-3、図3-3）

表3-3 睡眠時間のとれている度合い

	男性 (N=666)		女性 (N=745)		計 (N=1411)	
	件数	割合	件数	割合	件数	割合
寝付き（布団に入ってから眠るまでに要する時間）に、時間がかかった。	140	21.0%	276	37.0%	416	29.5%
夜間、睡眠途中に目が覚めて困った。	168	25.2%	170	22.8%	338	24.0%
起きようとする時刻よりも早く目が覚め、それ以上眠れなかった。	81	12.2%	37	5.0%	118	8.4%
睡眠時間が足りなかった。	35	5.3%	53	7.1%	88	6.2%
睡眠全体の質に満足できなかった。	45	6.8%	18	2.4%	63	4.5%
日中、眠気を感じた。	46	6.9%	65	8.7%	111	7.9%
上記のようなことはなかった。	137	20.6%	118	15.8%	255	18.1%
未回答	14	2.1%	8	1.1%	22	1.6%
不詳	0	0.0%	0	0.0%	0	0.0%
計	666	41.6%	745	35.2%	1,411	100.0%

図3-3 睡眠時間のとれている度合い



2.3.4 座っているとき、または横になっている間に脚に不快な感じ、または感覚について

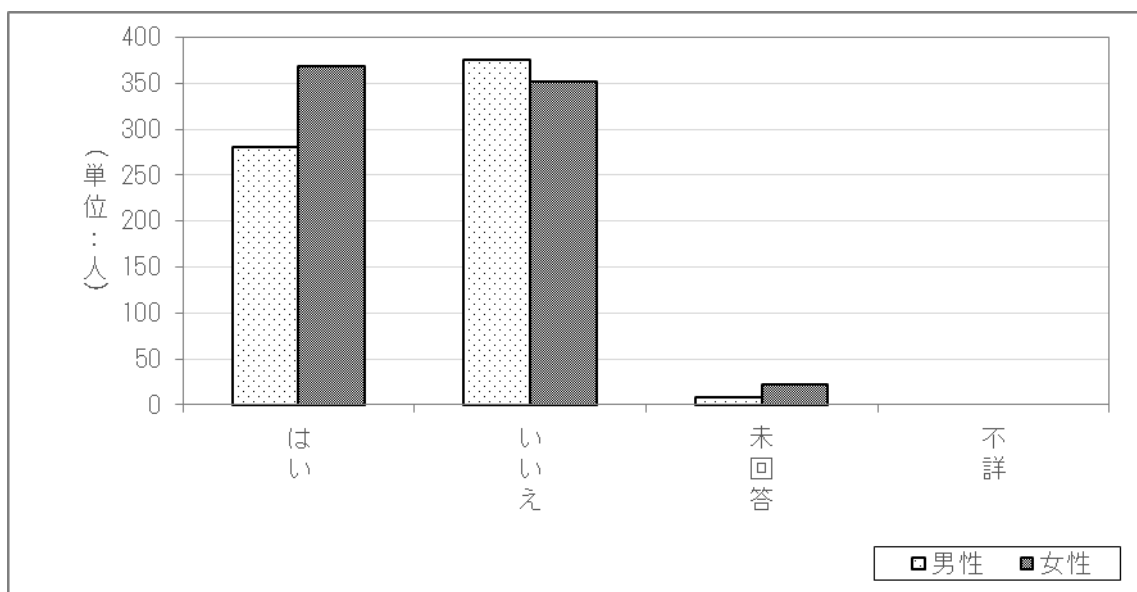
座っているとき、または横になっている間に脚に不快な感じ、または感覚があるかについてみると男性は「いいえ」が56.5%、「はい」が42.2%となっている。

女性は「はい」が49.5%、「いいえ」が47.4%となっている。（表3-4、図3-4）

表3-4 座っているとき、または横になっている間に脚に不快な感じ、または感覚があるか

	男性 (N=666)		女性 (N=745)		計 (N=1411)	
	件数	割合	件数	割合	件数	割合
はい	281	42.2%	369	49.5%	650	46.1%
いいえ	376	56.5%	353	47.4%	729	51.7%
未回答	9	1.4%	23	3.1%	32	2.3%
不詳	0	0.0%	0	0.0%	0	0.0%
計	666	100.0%	745	100.0%	1,411	100.0%

図3-4 座っているとき、または横になっている間に脚に不快な感じ、または感覚があるか



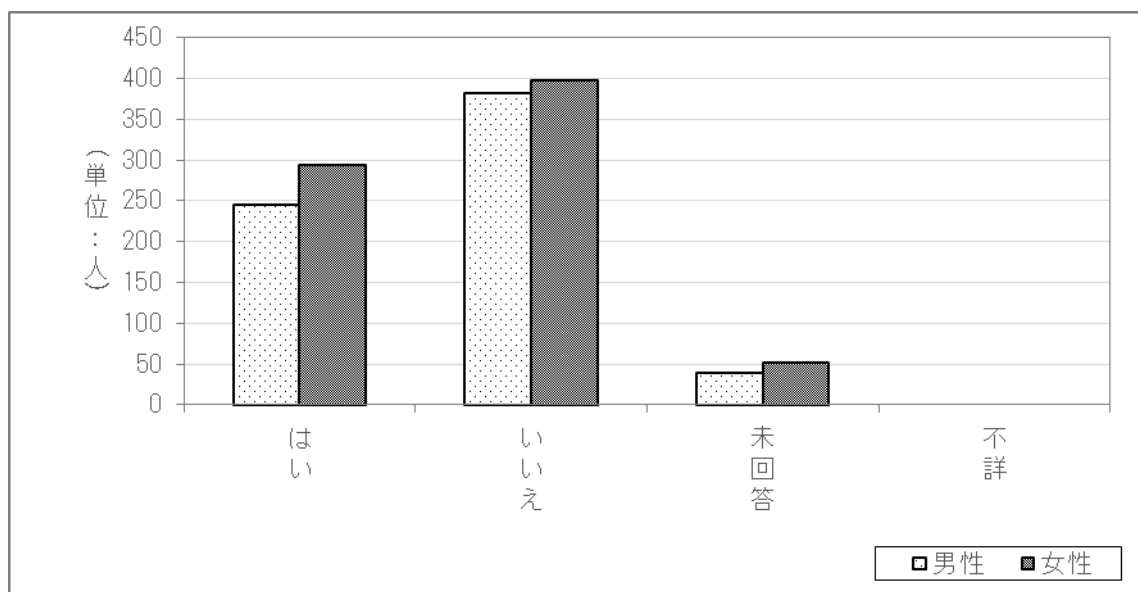
2.3.5 座っているとき、または横になっている間に足を動かす必要性、または動かしたい衝動について

座っているとき、または横になっている間に足を動かす必要性、または動かしたい衝動があるか、またはこれまでにあったかについては「いいえ」が55.3%（男性57.4%、女性53.4%）、「はい」が38.3%（男性36.8%、女性39.6%）となっている。（表3-5-1、図3-5-1）

表3-5-1 座っているとき、または横になっている間に足を動かす必要性、または動かしたい衝動があるか

	男性 (N=666)		女性 (N=745)		計 (N=1411)	
	件数	割合	件数	割合	件数	割合
はい	245	36.8%	295	39.6%	540	38.3%
いいえ	382	57.4%	398	53.4%	780	55.3%
未回答	39	5.9%	52	7.0%	91	6.4%
不詳	0	0.0%	0	0.0%	0	0.0%
計	666	100.0%	745	100.0%	1,411	100.0%

図3-5-1 座っているとき、または横になっている間に足を動かす必要性、または動かしたい衝動があるか

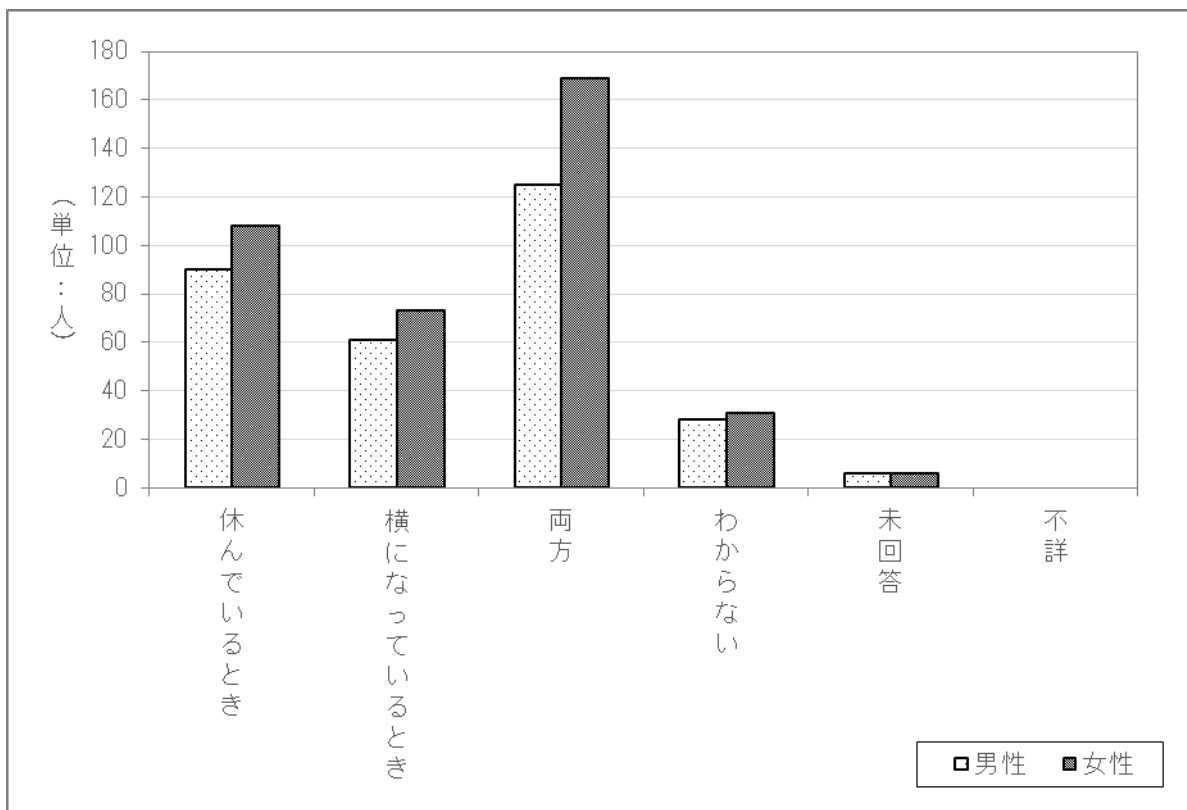


座っているとき、または横になっている間に脚に不快な感じ、または感覚について「はい」、または座っているとき、または横になっている間に脚を動かす必要性、または動かしたい衝動について「はい」と回答した697人の、休んでいるとき（座っているとき、または横になっているとき）と、体を動かしているときのどちらでこのように感じやすいかについては、「両方」が42.2%（男性40.3%、女性43.7%）が最も多く、次いで「休んでいるとき」が28.4%（男性29.0%、女性27.9%）、「横になっているとき」が19.2%（男性19.7%、女性18.9%）等の順となっている。（表3-5-2、図3-5-2）

表3-5-2 休んでいるとき（座っているとき、または横になっているとき）と、
体を動かしているときのどちらでこのように感じやすいか

	男性 (N=310)		女性 (N=387)		計 (N=697)	
	件数	割合	件数	割合	件数	割合
休んでいるとき	90	29.0%	108	27.9%	198	28.4%
横になっているとき	61	19.7%	73	18.9%	134	19.2%
両方	125	40.3%	169	43.7%	294	42.2%
わからない	28	9.0%	31	8.0%	59	8.5%
未回答	6	1.9%	6	1.6%	12	1.7%
不詳	0	0.0%	0	0.0%	0	0.0%
計	310	100.0%	387	100.0%	697	100.0%

図3-5-2 休んでいるとき（座っているとき、または横になっているとき）と、
体を動かしているときのどちらでこのように感じやすいか



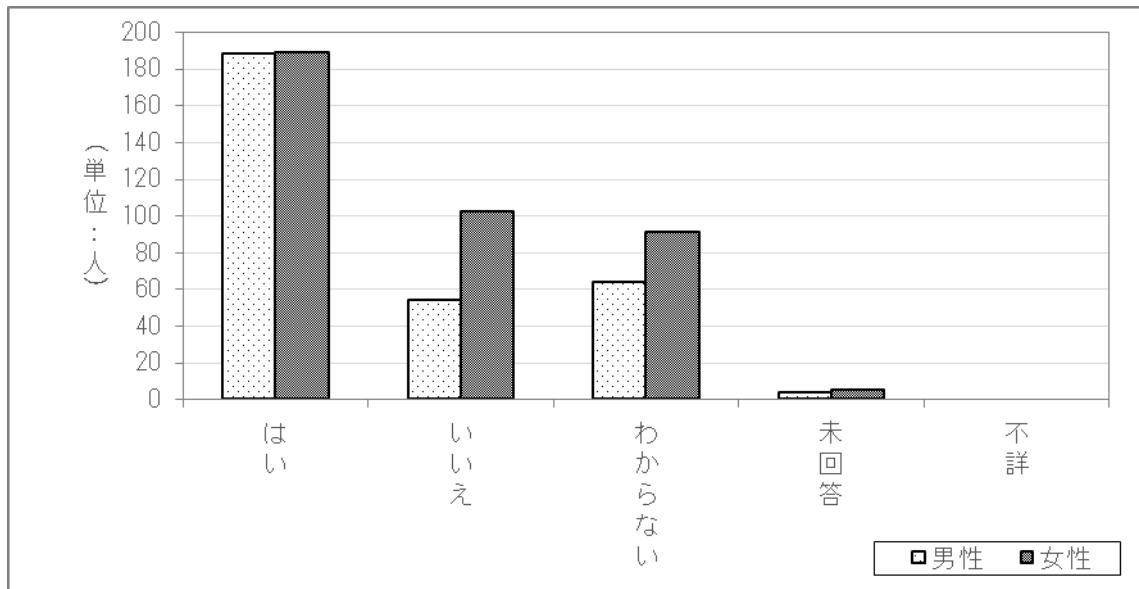
座っているとき、または横になっている間に脚に不快な感じ、または感覚について「はい」、または座っているとき、または横になっている間に脚を動かす必要性、または動かしたい衝動について「はい」と回答した697人の、このような感じがするときに起き上がったたり、動き回ったりすると、実際に動き続けているあいだは、その感じはいくらかでも軽くなるかについてみると「はい」が26.7%（男性28.2.3%、女性25.4%）が最も多く、男性は「わからない」が9.6%、「いいえ」が8.1%等の順となっている。

女性は「いいえ」が13.7%、「わからない」が12.2%等の順となっている。（表3-5-3、図3-5-3）

表3-5-3 このような感じがするときに起き上がったたり、動き回ったりすると、実際に動き続けているあいだは、その感じはいくらかでも軽くなるか

	男性 (N=310)		女性 (N=387)		計 (N=697)	
	件数	割合	件数	割合	件数	割合
はい	188	28.2%	189	25.4%	377	26.7%
いいえ	54	8.1%	102	13.7%	156	11.1%
わからない	64	9.6%	91	12.2%	155	11.0%
未回答	4	0.6%	5	0.7%	9	0.6%
不詳	0	0.0%	0	0.0%	0	0.0%
計	310	18.3%	387	26.6%	697	22.7%

図3-5-3 このような感じがするときに起き上がったたり、動き回ったりすると、実際に動き続けているあいだは、その感じはいくらかでも軽くなるか

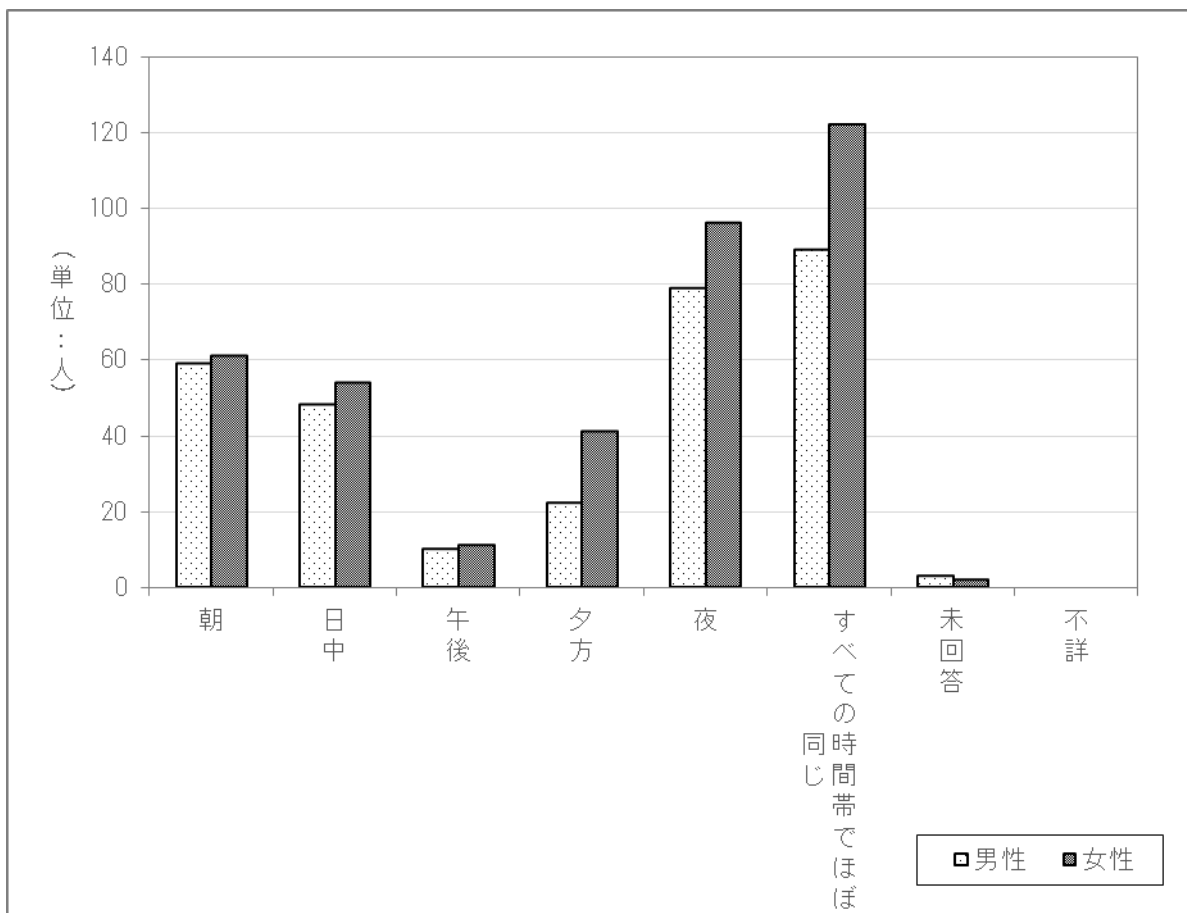


座っているとき、または横になっている間に脚に不快な感じ、または感覚について「はい」、または座っているとき、または横になっている間に脚を動かす必要性、または動かしたい衝動について「はい」と回答した697人の、脚のこの感じは1日のうちどの時間帯でもっとも起こりやすいかについては、「すべての時間帯でほぼ同じ」が15.0%（男性13.4%、女性16.4%）が最も多く、次いで「夜」が12.4%（男性11.9%、女性12.9%）、「朝」が8.5%（男性8.9%、女性8.2%）等の順となっている。（表3-5-4、図3-5-4）

表3-5-4 脚のこの感じは1日のうちどの時間帯でもっとも起こりやすいか

	男性 (N=310)		女性 (N=387)		計 (N=697)	
	件数	割合	件数	割合	件数	割合
朝	59	8.9%	61	8.2%	120	8.5%
日中	48	7.2%	54	7.2%	102	7.2%
午後	10	1.5%	11	1.5%	21	1.5%
夕方	22	3.3%	41	5.5%	63	4.5%
夜	79	11.9%	96	12.9%	175	12.4%
すべての時間帯でほぼ同じ	89	13.4%	122	16.4%	211	15.0%
未回答	3	0.5%	2	0.3%	5	0.4%
不詳	0	0.0%	0	0.0%	0	0.0%
計	310	46.5%	387	51.9%	697	49.4%

図3-5-4 脚のこの感じは1日のうちどの時間帯でもっとも起こりやすいか



2.4 介護や日常生活動作の状況について

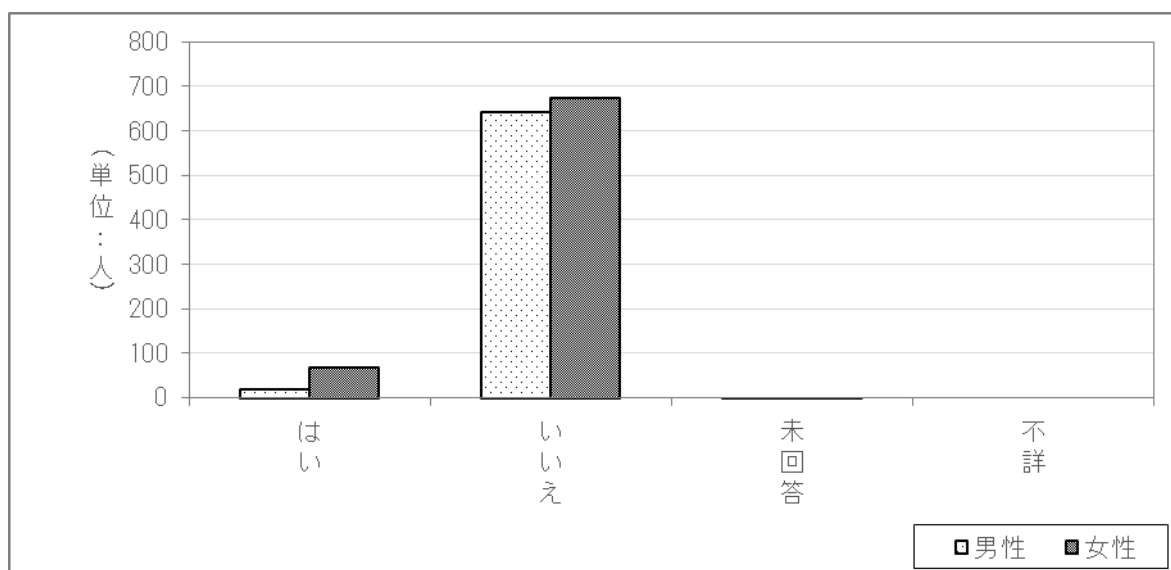
2.4.1 病院や診療所への入院、または介護施設への入所状況

病院や診療所への入院、または介護施設への入所状況についてみると、6.2%（男性3.0%、女性9.1%）（前年度 男性3.6%、女性8.9%、全体6.4%）の者が入院中もしくは入所中となっている。（表4-1、図4-1）

表4-1 病院、診療所への入院、または介護施設への入所状況

	男性 (N=666)		女性 (N=745)		計 (N=1411)	
	件数	割合	件数	割合	件数	割合
はい	20	3.0%	68	9.1%	88	6.2%
いいえ	643	96.5%	675	90.6%	1,318	93.4%
未回答	3	0.5%	2	0.3%	5	0.4%
不詳	0	0.0%	0	0.0%	0	0.0%
計	666	100.0%	745	100.0%	1,411	100.0%

図4-1 病院、診療所への入院、または介護施設への入所状況



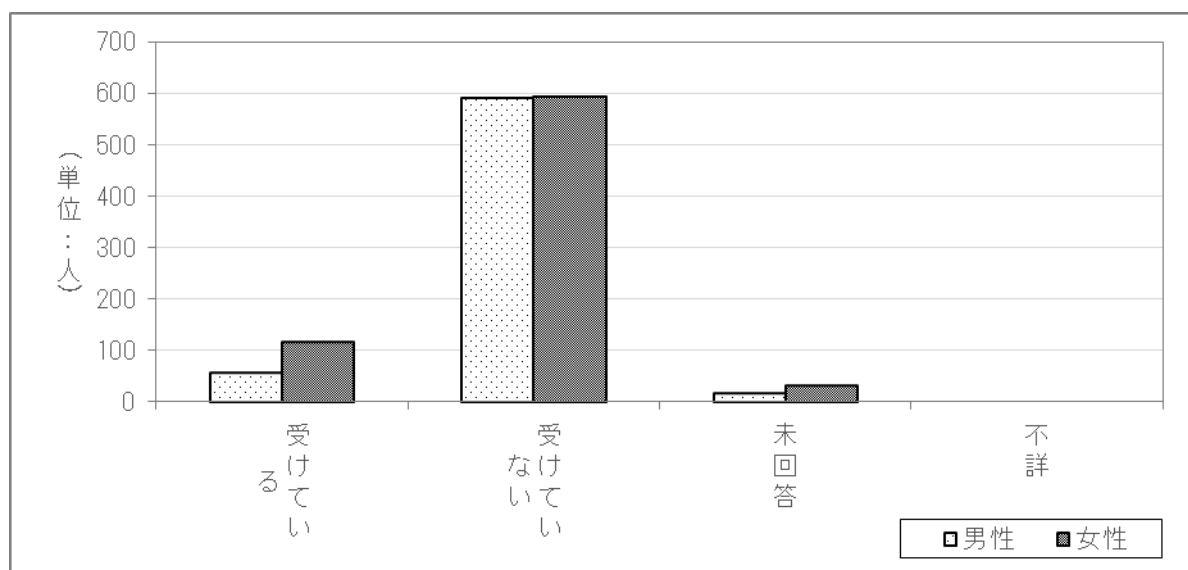
2.4.2 要介護認定の状況

要介護認定の状況についてみると、40歳未満の回答者を除いた1,409人（男性666人、女性743人）（前年度 男性676人、女性749人、全体1,425人）のうち、173人（12.3%）（男性57人（8.6%）、女性116人（15.6%））（前年度 161人（11.3%）、男性51人（7.5%）、女性110人（14.7%））の者が要介護認定を受けていた。（表4-2-1、図4-2-1）

表4-2-1 要介護認定の状況

	男性 (N=666)		女性 (N=744)		計 (N=1410)	
	件数	割合	件数	割合	件数	割合
受けている	57	8.6%	116	15.6%	173	12.3%
受けていない	593	89.0%	596	80.1%	1,189	84.3%
未回答	16	2.4%	32	4.3%	48	3.4%
不詳	0	0.0%	0	0.0%	0	0.0%
計	666	100.0%	744	100.0%	1,410	100.0%

図4-2-1 要介護認定の状況



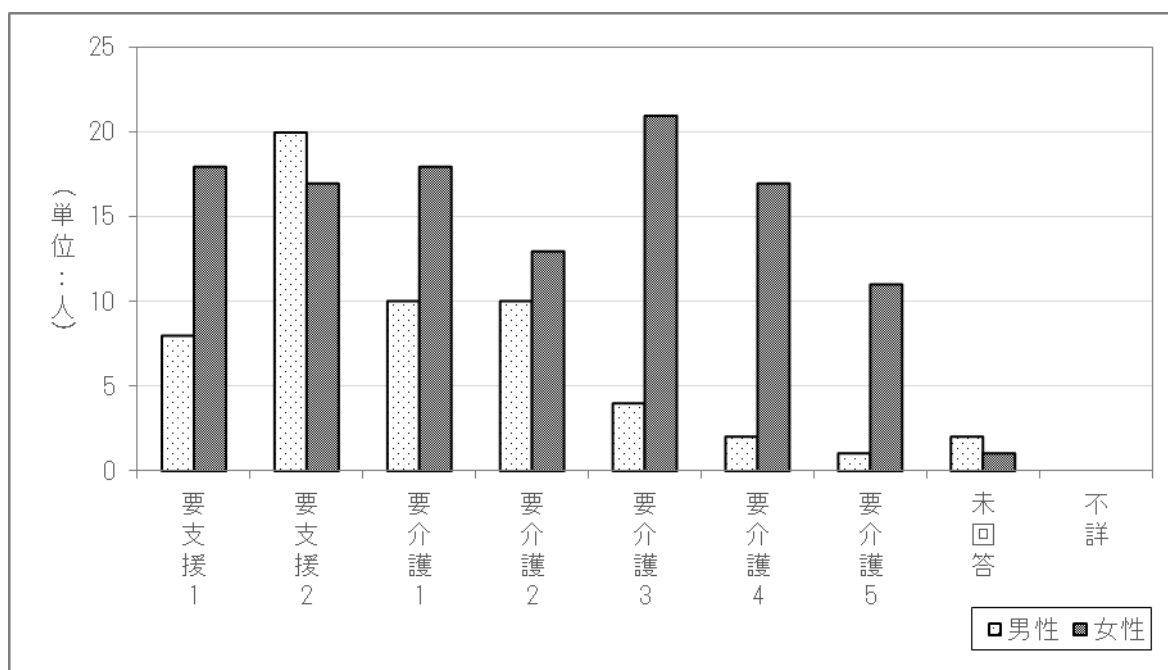
要介護認定を受けている173人（前年度 161人）の調査日時点の要介護度の分布は、男性は「要支援2」が35.1%（前年度 27.5%）と最も多く、次いで「要介護1」（前年度 13.7%）、「要介護2」（前年度 21.6%）が共に17.5%、等の順となっている。

女性は「要介護3」が18.1%（前年度 13.6%）と最も多く、次いで「要支援1」（前年度 20.9%）、「要介護1」（前年度 14.5%）が共に15.5%等の順となっている。（表4-2-2、図4-2-2）

表4-2-2 要介護認定を受けている場合の要介護度の状況

	男性 (N=57)		女性 (N=116)		計 (N=173)	
	件数	割合	件数	割合	件数	割合
要支援1	8	14.0%	18	15.5%	26	15.0%
要支援2	20	35.1%	17	14.7%	37	21.4%
要介護1	10	17.5%	18	15.5%	28	16.2%
要介護2	10	17.5%	13	11.2%	23	13.3%
要介護3	4	7.0%	21	18.1%	25	14.5%
要介護4	2	3.5%	17	14.7%	19	11.0%
要介護5	1	1.8%	11	9.5%	12	6.9%
未回答	2	3.5%	1	0.9%	3	1.7%
不詳	0	0.0%	0	0.0%	0	0.0%
計	57	100.0%	116	100.0%	173	100.0%

表4-2-2 要介護認定を受けている場合の要介護度の状況



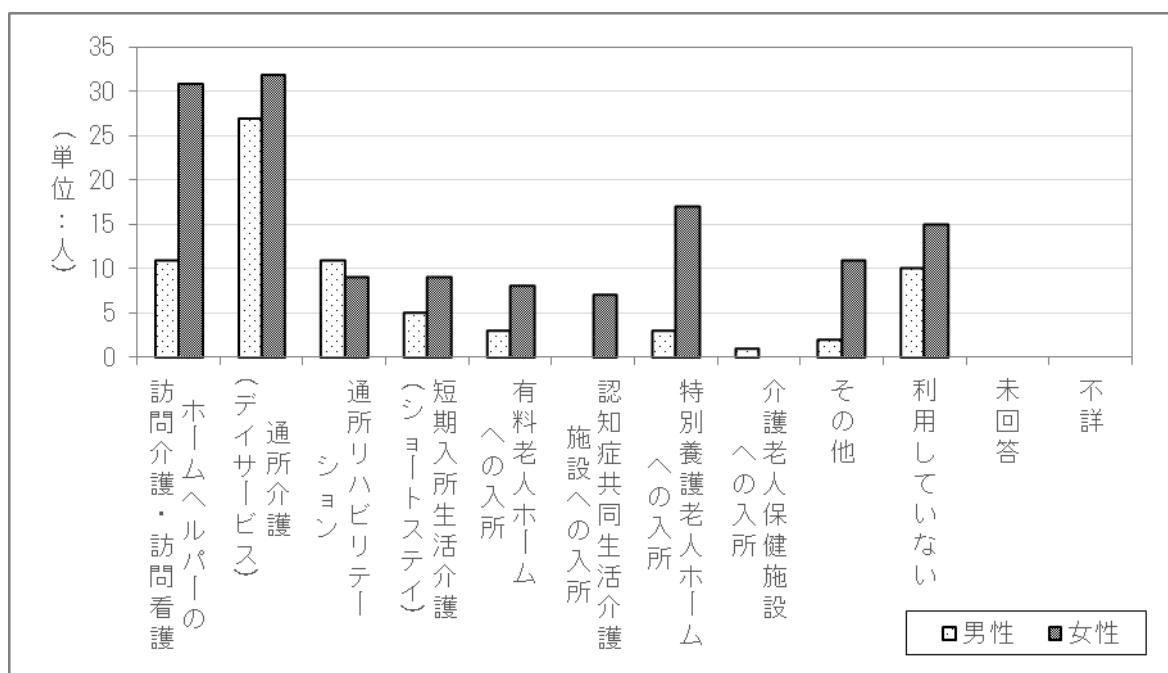
要介護認定を受けている173人（前年度 161人）の現在利用している介護保険サービス状況についてみると、男性は「通所介護（デイサービス）」が37.0%（前年度 45.1%）と最も多く、次いで「ホームヘルパーの訪問介護・訪問看護」が19.3%（前年度 11.8%）、「通所リハビリテーション」15.1%（前年度 11.8%）等の順となっている。

女性は「ホームヘルパーの訪問介護・訪問看護」が26.7%（前年度 26.4%）と最も多く、次いで「通所介護（デイサービス）」が23.0%（前年度 37.3%）、「特別養護老人ホーム」12.2%（前年度 17.3%）等の順となっている。（表4-2-3、図4-2-3）

表4-2-3 現在利用している介護保険サービスの状況（複数回答）

	男性 (N=57)		女性 (N=116)		計 (N=173)	
	件数	割合	件数	割合	件数	割合
ホームヘルパーの 訪問介護・訪問看護	11	19.3%	31	26.7%	42	24.3%
通所介護 (デイサービス)	27	37.0%	32	23.0%	59	27.8%
通所リハビリテーション	11	15.1%	9	6.5%	20	9.4%
短期入所生活介護	5	6.8%	9	6.5%	14	6.6%
有料老人ホーム	3	4.1%	8	5.8%	11	5.2%
認知症共同生活介護施設へ	0	0.0%	7	5.0%	7	3.3%
特別養護老人ホーム	3	4.1%	17	12.2%	20	9.4%
介護老人保健施設	1	1.4%	0	0.0%	1	0.5%
その他	2	2.7%	11	7.9%	13	6.1%
利用していない	10	13.7%	15	10.8%	25	11.8%
未回答	0	0.0%	0	0.0%	0	0.0%
不詳	0	0.0%	0	0.0%	0	0.0%
計	73	-	139	-	212	-

図4-2-3 現在利用している介護保険サービスの状況（複数回答）



要介護認定を受けている 173 人（前年度 161 人）について、介護が必要となった原因についてみると、男性は「脳血管疾患」が 31.6%（前年度 33.3%）と最も多く、次いで「高齢による衰弱」26.3%（前年度 29.4%）、「パーキンソン病」21.1%（前年度 7.8%）等の順となっている。

女性は「骨折・転倒」（前年度 40.0%）、「認知症」（前年度 33.6%）が共に 32.8%と最も多く、次いで「関節疾患」が 30.2%（前年度 34.5%）等の順となっている。（表 4-2-4）

表 4-2-4 要介護認定を受けている場合で介護が必要になった原因（複数回答）

	男性 (N=57)		女性 (N=116)		計 (N=173)	
	件数	割合	件数	割合	件数	割合
脳血管疾患	18	31.6%	23	19.8%	41	23.7%
心臓疾患	9	15.8%	26	22.4%	35	20.2%
がん	4	7.0%	5	4.3%	9	5.2%
呼吸器疾患	3	5.3%	10	8.6%	13	7.5%
関節疾患	10	17.5%	35	30.2%	45	26.0%
認知症	11	19.3%	38	32.8%	49	28.3%
パーキンソン病	12	21.1%	13	11.2%	25	14.5%
糖尿病	3	5.3%	4	3.4%	7	4.0%
視覚・聴覚障害	8	14.0%	15	12.9%	23	13.3%
骨折・転倒	3	5.3%	38	32.8%	41	23.7%
脊髄損傷	5	8.8%	7	6.0%	12	6.9%
高齢による衰弱	15	26.3%	30	25.9%	45	26.0%
その他	11	19.3%	6	5.2%	17	9.8%
わからない	2	3.5%	1	0.9%	3	1.7%
未回答	3	5.3%	9	7.8%	12	6.9%
不詳	0	0.0%	0	0.0%	0	0.0%
合計	117	-	260	-	377	-

要介護認定を受けている 173 人（前年度 161 人）について、要介護認定を受けた原因のうち、主たる原因については、男性では「脳血管疾患」が 15 人（26.3%）（前年度 10 人（19.6%））と最も多く、女性は「認知症」が 27 人（23.3%）（前年度 20 人（18.2%））と最も多くなっている。（表 4-2-5）

表 4-2-5 要介護認定を受けている場合で介護が必要になった主な原因

	男性 (N=57)		女性 (N=116)		計 (N=173)	
	件数	割合	件数	割合	件数	割合
脳血管疾患	15	26.3%	15	12.9%	30	17.3%
心臓疾患	2	3.5%	7	6.0%	9	5.2%
がん	2	3.5%	1	0.9%	3	1.7%
呼吸器疾患	2	3.5%	3	2.6%	5	2.9%
関節疾患	4	7.0%	11	9.5%	15	8.7%
認知症	8	14.0%	27	23.3%	35	20.2%
パーキンソン病	1	1.8%	3	2.6%	4	2.3%
糖尿病	3	5.3%	3	2.6%	6	3.5%
視覚・聴覚障害	0	0.0%	1	0.9%	1	0.6%
骨折・転倒	0	0.0%	15	12.9%	15	8.7%
脊髄損傷	2	3.5%	3	2.6%	5	2.9%
高齢による衰弱	2	3.5%	11	9.5%	13	7.5%
その他	6	10.5%	3	2.6%	9	5.2%
わからない	0	0.0%	1	0.9%	1	0.6%
未回答	10	17.5%	12	10.3%	22	12.7%
不詳	0	0.0%	0	0.0%	0	0.0%
合計	57	100.0%	116	100.0%	173	100.0%

2.4.3 介助なしでできること

介助なしで行うことができるものについてみると、全ての項目において男性は約80%以上（前年度 約70%以上）の方が、女性は約70%以上（前年度 60%以上）の方が「介助なしに自分で行うことができる」と回答した。（表4－3）

表4－3 介助なしでできること（複数回答）

	男性 (N=666)										
	介助なしに自分で 行うことができ る		介助や支えがあ ればできる		介助や支えが あってもできな い		無回答		不詳		計
	件数	割合	件数	割合	件数	割合	件数	割合	件数	割合	
洗顔	609	91.4%	6	0.9%	3	0.5%	48	7.2%	0	0.0%	666
口腔清拭	607	91.1%	9	1.4%	3	0.5%	47	7.1%	0	0.0%	666
身体的清拭	589	88.4%	21	3.2%	9	1.4%	47	7.1%	0	0.0%	666
洗髪	589	88.4%	18	2.7%	11	1.7%	48	7.2%	0	0.0%	666
着替	591	88.7%	20	3.0%	7	1.1%	48	7.2%	0	0.0%	666
入浴	583	87.5%	28	4.2%	8	1.2%	47	7.1%	0	0.0%	666
体位交換・起居	605	90.8%	11	1.7%	3	0.5%	47	7.1%	0	0.0%	666
排泄	603	90.5%	12	1.8%	4	0.6%	47	7.1%	0	0.0%	666
食事の準備・後始末	561	84.2%	32	4.8%	26	3.9%	47	7.1%	0	0.0%	666
食事	609	91.4%	12	1.8%	0	0.0%	45	6.8%	0	0.0%	666
服薬	599	89.9%	20	3.0%	2	0.3%	45	6.8%	0	0.0%	666
散歩	577	86.6%	27	4.1%	15	2.3%	47	7.1%	0	0.0%	666
清掃	562	84.4%	27	4.1%	29	4.4%	48	7.2%	0	0.0%	666
洗濯	562	84.4%	18	2.7%	35	5.3%	51	7.7%	0	0.0%	666
買い物	560	84.1%	27	4.1%	31	4.7%	48	7.2%	0	0.0%	666
日常会話	599	89.9%	19	2.9%	3	0.5%	45	6.8%	0	0.0%	666

	女性 (N=745)										
	介助なしに自分で 行うことができ る		介助や支えがあ ればできる		介助や支えが あってもできな い		無回答		不詳		計
	件数	割合	件数	割合	件数	割合	件数	割合	件数	割合	
洗顔	631	84.7%	31	4.2%	21	2.8%	62	8.3%	0	0.0%	745
口腔清拭	628	84.3%	37	5.0%	20	2.7%	60	8.1%	0	0.0%	745
身体的清拭	606	81.3%	48	6.4%	31	4.2%	60	8.1%	0	0.0%	745
洗髪	594	79.7%	44	5.9%	45	6.0%	62	8.3%	0	0.0%	745
着替	615	82.6%	46	6.2%	24	3.2%	60	8.1%	0	0.0%	745
入浴	590	79.2%	61	8.2%	33	4.4%	61	8.2%	0	0.0%	745
体位交換・起居	641	86.0%	24	3.2%	19	2.6%	61	8.2%	0	0.0%	745
排泄	631	84.7%	33	4.4%	21	2.8%	60	8.1%	0	0.0%	745
食事の準備・後始末	583	78.3%	47	6.3%	53	7.1%	62	8.3%	0	0.0%	745
食事	643	86.3%	27	3.6%	13	1.7%	62	8.3%	0	0.0%	745
服薬	624	83.8%	46	6.2%	14	1.9%	61	8.2%	0	0.0%	745
散歩	574	77.0%	62	8.3%	45	6.0%	64	8.6%	0	0.0%	745
清掃	565	75.8%	48	6.4%	67	9.0%	65	8.7%	0	0.0%	745
洗濯	583	78.3%	34	4.6%	65	8.7%	63	8.5%	0	0.0%	745
買い物	558	74.9%	56	7.5%	69	9.3%	62	8.3%	0	0.0%	745
日常会話	641	86.0%	27	3.6%	15	2.0%	62	8.3%	0	0.0%	745

	計 (N=1411)										
	介助なしに自分で行うことができる		介助や支えがあればできる		介助や支えがあってもできない		無回答		不詳		計
	件数	割合	件数	割合	件数	割合	件数	割合	件数	割合	
洗顔	1,240	87.9%	37	2.6%	24	1.7%	110	7.8%	0	0.0%	1,411
口腔清拭	1,235	87.5%	46	3.3%	23	1.6%	107	7.6%	0	0.0%	1,411
身体の清拭	1,195	84.7%	69	4.9%	40	2.8%	107	7.6%	0	0.0%	1,411
洗髪	1,183	83.8%	62	4.4%	56	4.0%	110	7.8%	0	0.0%	1,411
着替	1,206	85.5%	66	4.7%	31	2.2%	108	7.7%	0	0.0%	1,411
入浴	1,173	83.1%	89	6.3%	41	2.9%	108	7.7%	0	0.0%	1,411
体位交換・起居	1,246	88.3%	35	2.5%	22	1.6%	108	7.7%	0	0.0%	1,411
排泄	1,234	87.5%	45	3.2%	25	1.8%	107	7.6%	0	0.0%	1,411
食事の準備・後始末	1,144	81.1%	79	5.6%	79	5.6%	109	7.7%	0	0.0%	1,411
食事	1,252	88.7%	39	2.8%	13	0.9%	107	7.6%	0	0.0%	1,411
服薬	1,223	86.7%	66	4.7%	16	1.1%	106	7.5%	0	0.0%	1,411
散歩	1,151	81.6%	89	6.3%	60	4.3%	111	7.9%	0	0.0%	1,411
清掃	1,127	79.9%	75	5.3%	96	6.8%	113	8.0%	0	0.0%	1,411
洗濯	1,145	81.1%	52	3.7%	100	7.1%	114	8.1%	0	0.0%	1,411
買い物	1,118	79.2%	83	5.9%	100	7.1%	110	7.8%	0	0.0%	1,411
日常会話	1,240	87.9%	46	3.3%	18	1.3%	107	7.6%	0	0.0%	1,411

2.5 この1年間の治療状況について

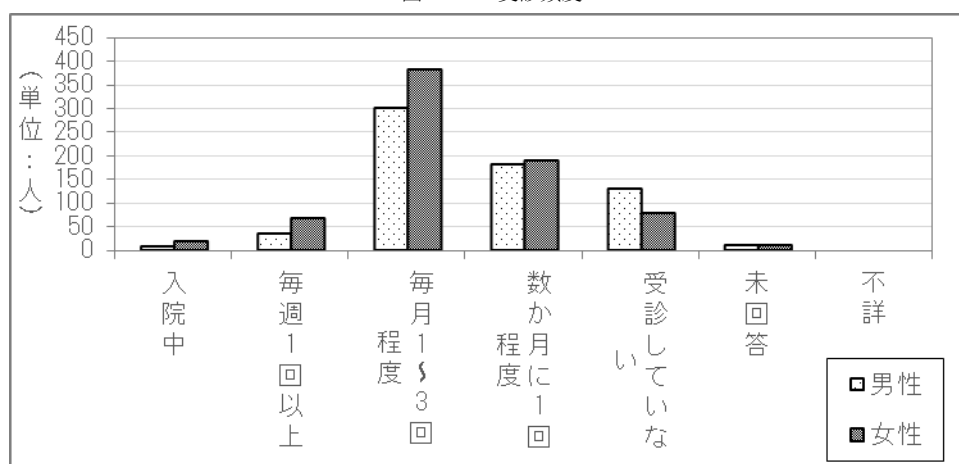
2.5.1 現在の受診頻度について

現在の受診頻度についてみると、「毎月1～3 回程度」が48.4%と最も多く（男性45.2%、女性51.3%）（前年度 男性43.6%、女性50.5%、全体47.2%）、次いで「数か月に1 回程度」が26.2%（男性27.3%、女性25.4%）（前年度 男性27.2%、女性24.2%、全体25.6%）等の順となっている。（表5－1、図5－1）

表5－1 受診頻度

	男性 (N=666)		女性 (N=745)		計 (N=1411)	
	件数	割合	件数	割合	件数	割合
入院中	9	1.4%	18	2.4%	27	1.9%
毎週1回以上	35	5.3%	67	9.0%	102	7.2%
毎月1～3回	301	45.2%	382	51.3%	683	48.4%
数か月に1回程度	182	27.3%	189	25.4%	371	26.3%
受診していない	129	19.4%	79	10.6%	208	14.7%
未回答	10	1.5%	10	1.3%	20	1.4%
不詳	0	0.0%	0	0.0%	0	0.0%
計	666	1	745	100.0%	1,411	100.0%

図5－1 受診頻度



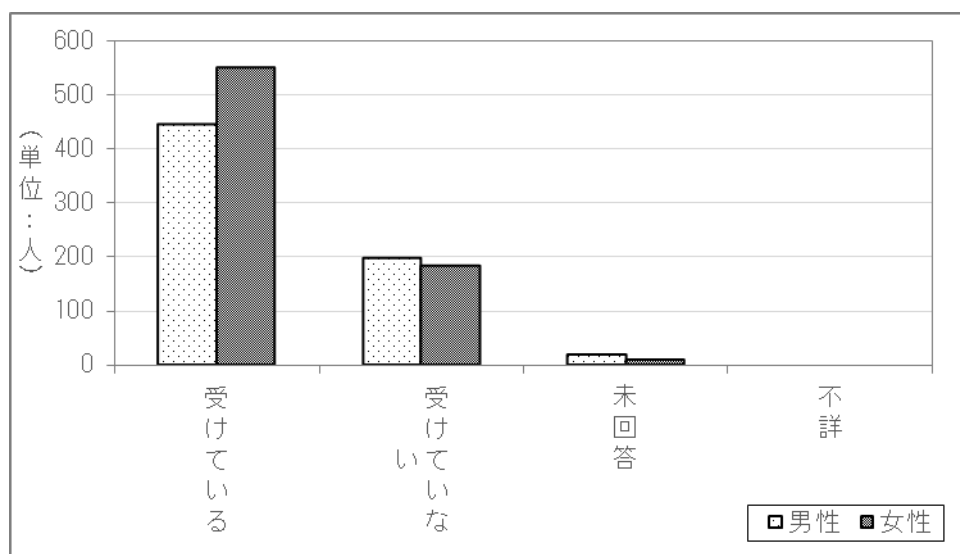
2.5.2 医師の方から処方を受けている

この1年間に医師の方から処方を受けた内容を見ると、何らかの処方を受けていると回答した方は996人（70.6%）男性446人（67.0%）、女性550人（73.8%）（前年度 男性435人（64.3%）、女性535人（71.4%）、全体970人（68.1%））となっている。（表5－2、図5－2）

表5－2 医師の方から処方を受けている

	男性 (N=666)		女性 (N=745)		計 (N=1411)	
	件数	割合	件数	割合	件数	割合
受けている	446	67.0%	550	73.8%	996	70.6%
受けていない	199	29.9%	185	24.8%	384	27.2%
未回答	21	3.2%	10	1.3%	31	2.2%
不詳	0	0.0%	0	0.0%	0	0.0%
計	666	100.0%	745	100.0%	1,411	100.0%

図5－2 医師の方から処方を受けている



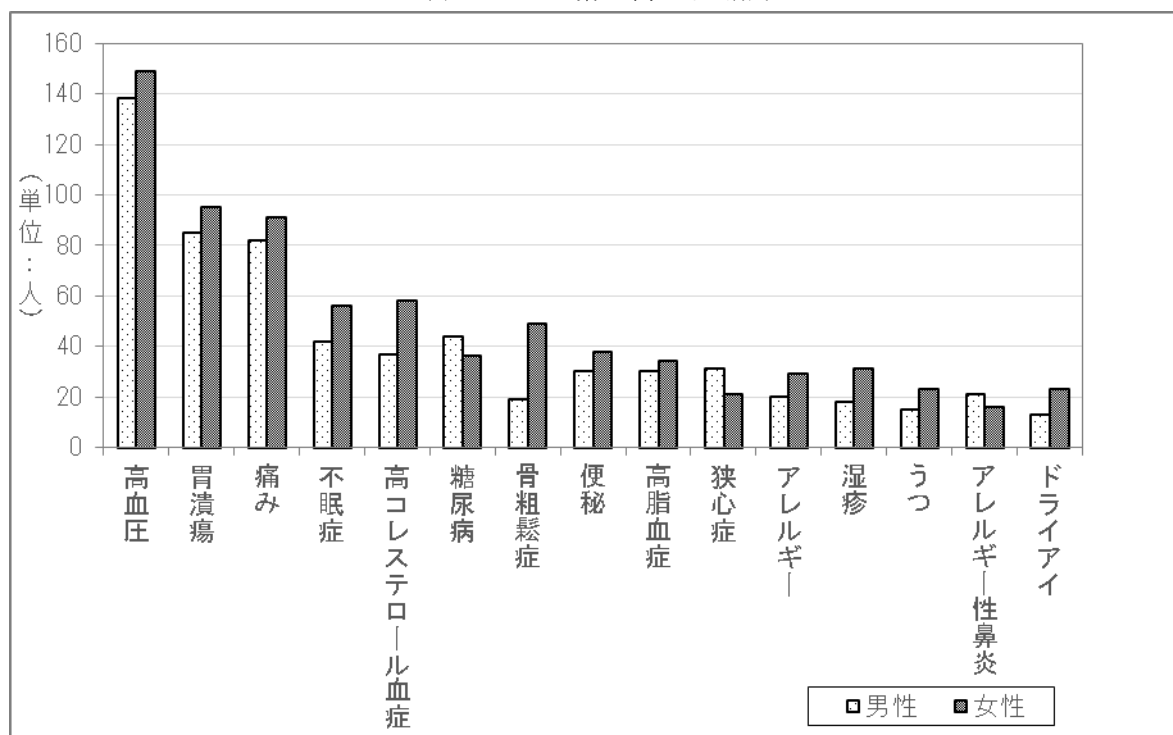
2.5.3 現在の服用（塗布）の状況（薬の対象となる病気）

現在医師の処方により継続して飲んでいる（塗っている）薬の対象となる病気の内容をみると、「高血圧」との回答が287件と最も多く、次いで「胃潰瘍」が180件、「痛み」が173件となっている。（表5-3-1、図5-3-1）

表5-3-1 薬の対象となる病気（複数回答）

病名	男性 (N=446)		女性 (N=550)		計 (N=996)	
	件数	割合	件数	割合	件数	割合
高血圧	138	30.9%	149	27.1%	287	28.8%
胃潰瘍	85	19.1%	95	12.8%	180	12.8%
痛み	82	18.4%	91	12.2%	173	12.3%
不眠症	42	9.4%	56	7.5%	98	6.9%
高コレステロール血症	37	8.3%	58	7.8%	95	6.7%
糖尿病	44	9.9%	36	4.8%	80	5.7%
骨粗鬆症	19	4.3%	49	6.6%	68	4.8%
便秘	30	6.7%	38	5.1%	68	4.8%
高脂血症	30	6.7%	34	4.6%	64	4.5%
狭心症	31	7.0%	21	2.8%	52	3.7%
アレルギー	20	4.5%	29	3.9%	49	3.5%
湿疹	18	4.0%	31	4.2%	49	3.5%
うつ	15	3.4%	23	3.1%	38	2.7%
アレルギー性鼻炎	21	4.7%	16	2.1%	37	2.6%
ドライアイ	13	2.9%	23	3.1%	36	2.6%
その他	582	130.5%	664	89.1%	1,246	88.3%
未回答	33	7.4%	35	4.7%	68	4.8%
不詳	0	0.0%	0	0.0%	0	0.0%
合計	1,240	-	1,448	-	2,688	-

図5-3-1 薬の対象となる病気



2.6 油症患者受療券（油証券）の使用状況について

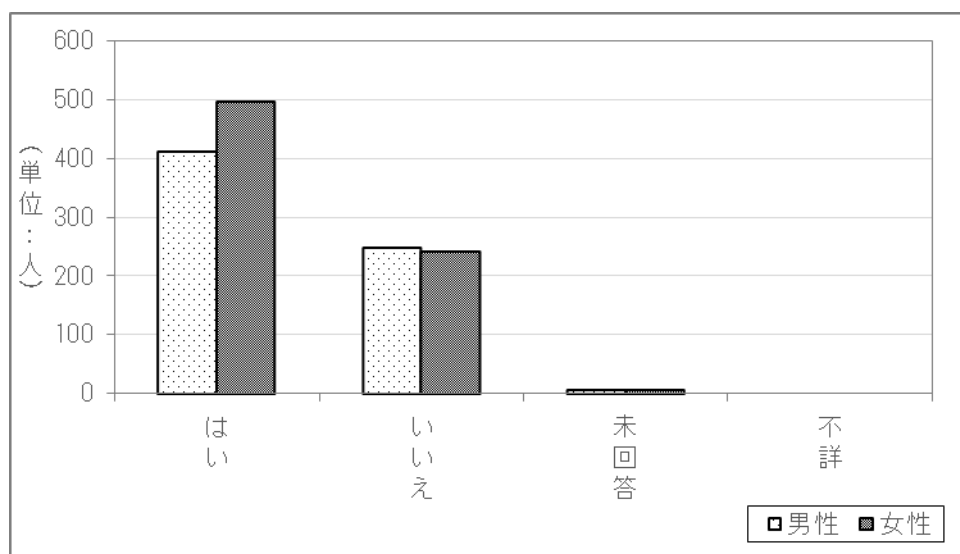
2.6.1 油証券の保有状況

油証券を保有しているか質問したところ、「はい」と答えたのは909人（64.4%）（男性412人（61.9%）、女性497人（66.7%））（前年度 男性424人（62.7%）、女性499人（66.6%）、923人（64.8%））となっている。（表6－1、図6－1）

表6－1 カネミ倉庫が発行している油身証券を持っていますか

	男性 (N=666)		女性 (N=745)		計 (N=1411)	
	件数	割合	件数	割合	件数	割合
はい	412	61.9%	497	66.7%	909	64.4%
いいえ	248	37.2%	242	32.5%	490	34.7%
未回答	6	0.9%	6	0.8%	12	0.9%
不詳	0	0.0%	0	0.0%	0	0.0%
計	666	100.0%	745	100.0%	1,411	100.0%

図6－1 カネミ倉庫が発行している油身証券を持っていますか



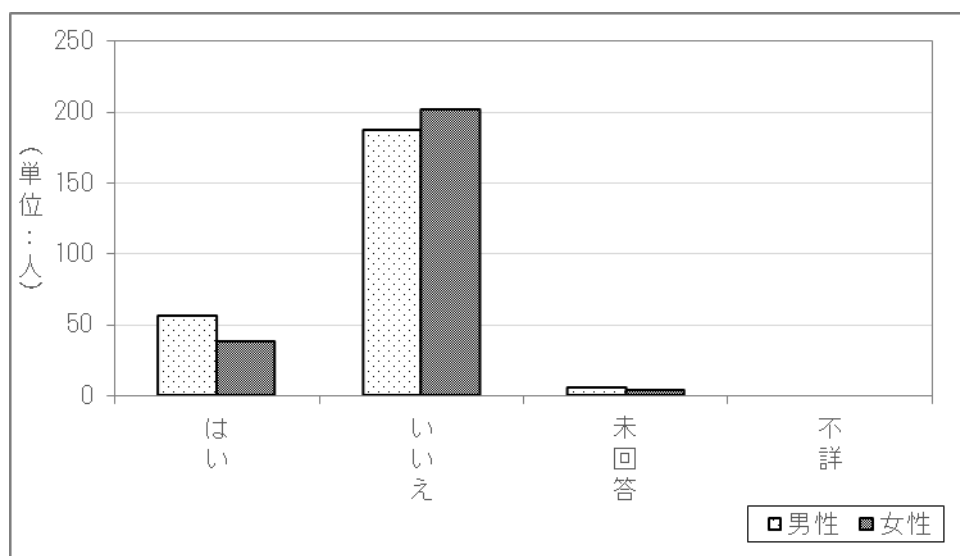
2.6.2 油証券の発行について

油証券を所持していないと回答した490人を対象に、油証券の発行の希望の有無を質問したところ、94人（19.2%）（男性56人（22.6%）、女性38人（15.7%））（前年度 男性42人（17.4%）、女性35人（14.4%）、全体77人（15.9%））の方が油証券の発行を希望していた。（表6－2、図6－2）

表6－2 油証券の発行を希望しているか

	男性 (N=248)		女性 (N=242)		計 (N=490)	
	件数	割合	件数	割合	件数	割合
はい	56	22.6%	38	15.7%	94	19.2%
いいえ	187	75.4%	201	83.1%	388	78.8%
未回答	5	2.0%	3	1.2%	8	1.6%
不詳	0	0.0%	0	0.0%	0	0.0%
計	248	100.0%	242	100.0%	490	100.0%

図6－2 油証券の発行を希望しているか



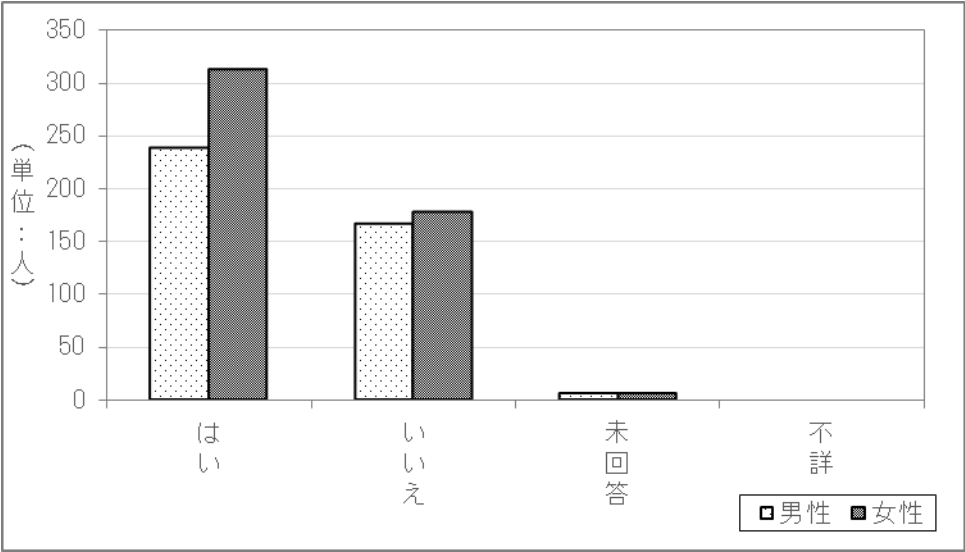
2.6.3 油症券を使用せずに受診したことがあるか

この1年間、油症券を使用せずに受診したことがあるかを質問したところ、550人（60.5%）（男性238人（57.8%）、女性312人（62.8%））（前年度 男性254人（59.9%）、女性325人（65.1%）、全体579人（62.7%））の方が「はい」と回答した。
（表6－3、図6－3）

表6－3 この1年間で、油症券を使用せずに受診したことがあるか

	男性 (N=412)		女性 (N=497)		計 (N=909)	
	件数	割合	件数	割合	件数	割合
はい	238	57.8%	312	62.8%	550	60.5%
いいえ	167	40.5%	178	35.8%	345	38.0%
未回答	7	1.7%	7	1.4%	14	1.5%
不詳	0	0.0%	0	0.0%	0	0.0%
計	412	100.0%	497	100.0%	909	100.0%

図6－3 この1年間で、油症券を使用せずに受診したことがあるか

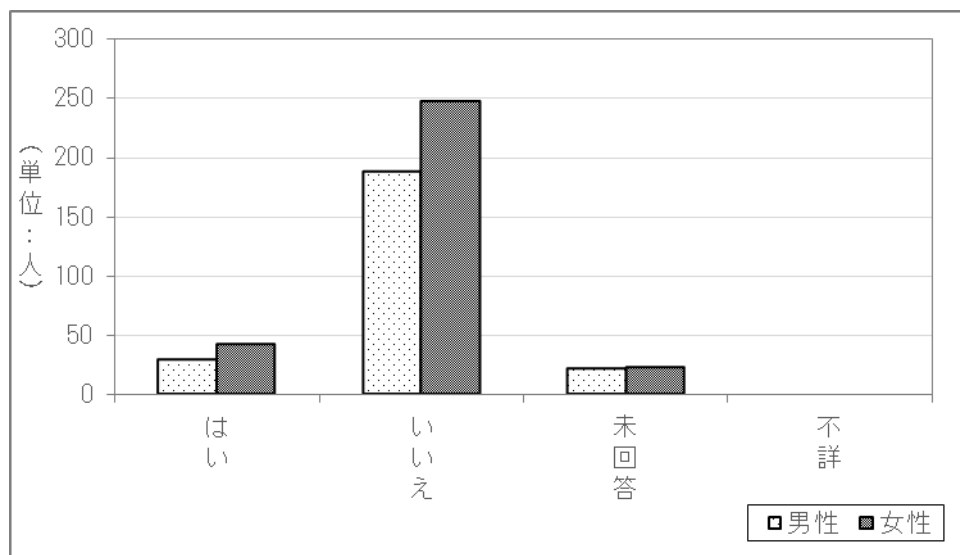


油証券の使用を希望する医療機関があるか質問したところ、71人（12.9%）（男性29人（12.2%）、女性42人（13.5%））が「はい」と回答した。（表6－4、図6－4）

表6－4 油証券の使用を希望する医療機関があるか

	男性 (N=238)		女性 (N=312)		計 (N=550)	
	件数	割合	件数	割合	件数	割合
はい	29	12.2%	42	13.5%	71	12.9%
いいえ	188	79.0%	248	79.5%	436	79.3%
未回答	21	8.8%	22	7.1%	43	7.8%
不詳	0	0.0%	0	0.0%	0	0.0%
計	238	100.0%	312	100.0%	550	100.0%

図6－4 油証券の使用を希望する医療機関があるか

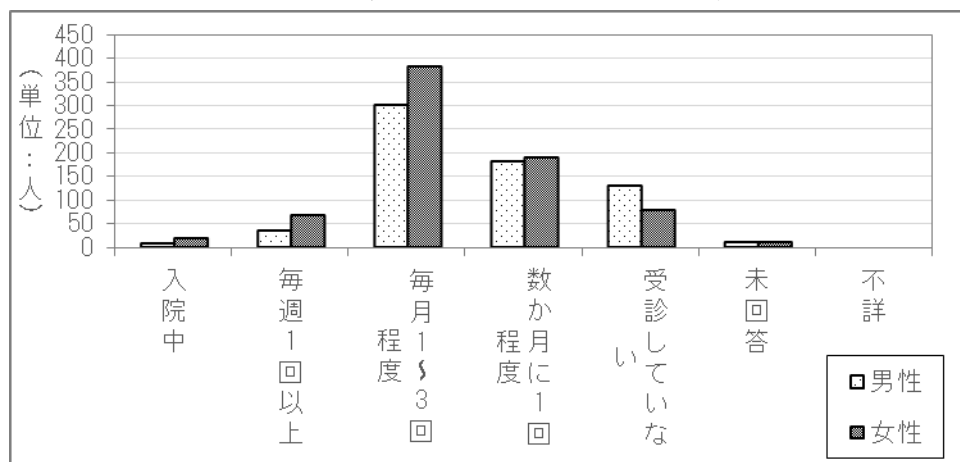


油症券の使用を希望する医療機関と受診頻度を質問したところ、のべ106カ所（※）についての回答があり、受診頻度は入院中が1.7%（前年度 2.3%）、毎週1回以上が5.5%（前年度 5.1%）、毎月1～3回程度が19.4%（前年度 34.3%）、数ヶ月に1回程度が18.1%（前年度 34.9%）、受診していないが5.5%（前年度 10.3%）、未回答が49.8%（前年度 13.1%）となっている。（※一部、既に油症券が使用可能な医療機関を含む）

表6－5 油症券の使用を希望する医療機関と受診頻度

	男性 (N=106)		女性 (N=131)		計 (N=237)	
	件数	割合	件数	割合	件数	割合
入院中	2	1.9%	2	1.5%	4	1.7%
毎週1回以上	5	4.7%	8	6.1%	13	5.5%
毎月1～3回	18	17.0%	28	21.4%	46	19.4%
数か月に1回程度	20	18.9%	23	17.6%	43	18.1%
受診していない	7	6.6%	6	4.6%	13	5.5%
未回答	54	50.9%	64	48.9%	118	49.8%
不詳	0	0.0%	0	0.0%	0	0.0%
計	106	100.0%	131	100.0%	237	100.0%

図6－5 油症券の使用を希望する医療機関と受診頻度



2.7 油症検診について

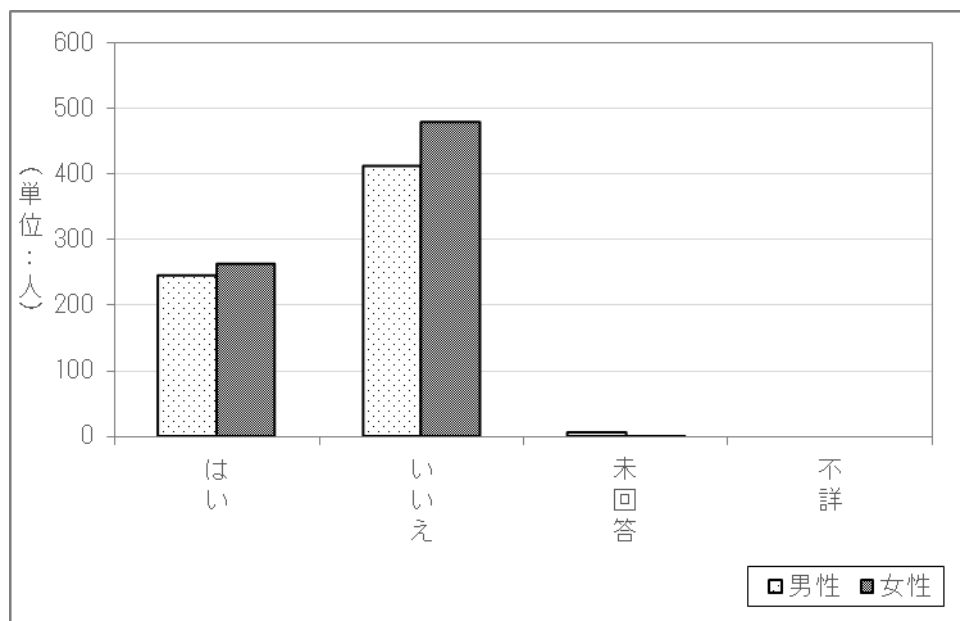
2.7.1 昨年度の油症検診の受診について

昨年度の油症検診の受診をしたかどうかをみると、「はい」と答えたのは510人（36.1%）（男性246人（36.9%）、女性264人（35.4%））（前年度 男性258人（38.2%）、女性265人（35.4%）、全体523人（36.7%））となっている。（表7－1、図7－1）

表7－1 受診検診

	男性 (N=666)		女性 (N=745)		計 (N=1411)	
	件数	割合	件数	割合	件数	割合
はい	246	36.9%	264	35.4%	510	36.1%
いいえ	412	61.9%	478	64.2%	890	63.1%
未回答	8	1.2%	3	0.4%	11	0.8%
不詳	0	0.0%	0	0.0%	0	0.0%
計	666	100.0%	745	100.0%	1,411	100.0%

図7－1 受診検診



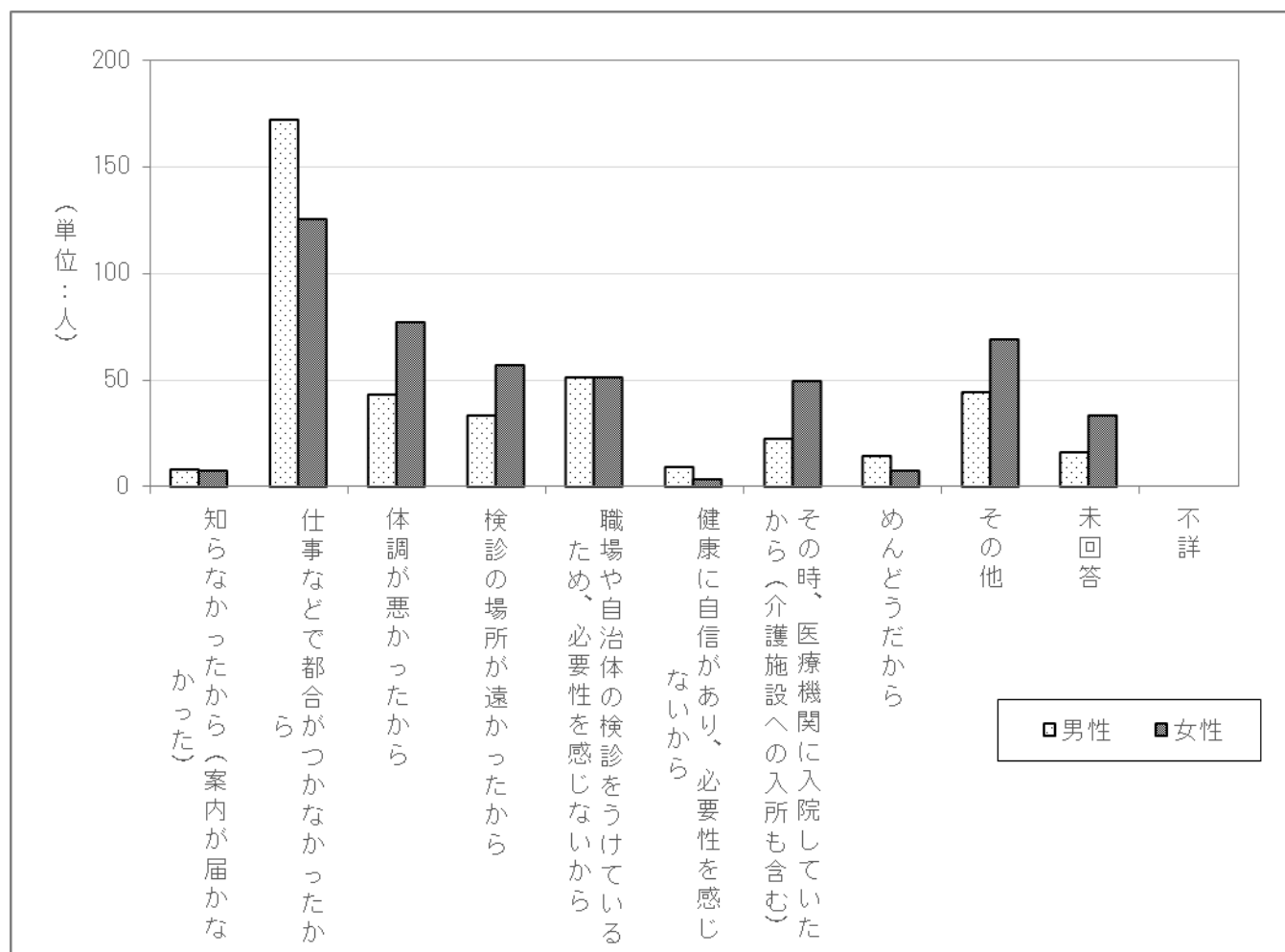
2.7.2 油症検診の受診を受けなかった理由

油症検診を受けていない890人（男性412人、女性478人）（前年度 男性408人、女性478人、全体886人）を対象に、受けなかった理由を質問したところ、「仕事などで都合がつかなかったから」と回答の方が33.4%と最も多く（男性41.7%、女性26.2%）（前年度 男性44.4%、女性23.6%、全体33.2%）、次いで「体調が悪かったから」が13.5%（男性10.4%、女性16.1%）（前年度 男性10.3%、女性15.9%、全体13.3%）等の順となっている。（表7-2、図7-2）

表7-2 油症検診の受診を受けなかった理由

	男性 (N=412)		女性 (N=478)		計 (N=890)	
	件数	割合	件数	割合	件数	割合
知らなかったから（案内が届かなかった）	8	1.9%	7	1.5%	15	1.7%
仕事などで都合がつかなかったから	172	41.7%	125	26.2%	297	33.4%
体調が悪かったから	43	10.4%	77	16.1%	120	13.5%
検診の場所が遠かったから	33	8.0%	57	11.9%	90	10.1%
職場や自治体の検診をうけているため、必要性を感じないから	51	12.4%	51	10.7%	102	11.5%
健康に自信があり、必要性を感じないから	9	2.2%	3	0.6%	12	1.3%
その時、医療機関に入院していたから（介護施設への入所も含む）	22	5.3%	49	10.3%	71	8.0%
めんどうだから	14	3.4%	7	1.5%	21	2.4%
その他	44	10.7%	69	14.4%	113	12.7%
未回答	16	3.9%	33	6.9%	49	5.5%
不詳	0	0.0%	0	0.0%	0	0.0%
計	412	100.0%	478	100.0%	890	100.0%

図7-2 油症検診の受診を受けなかった理由



2.8 相談体制について

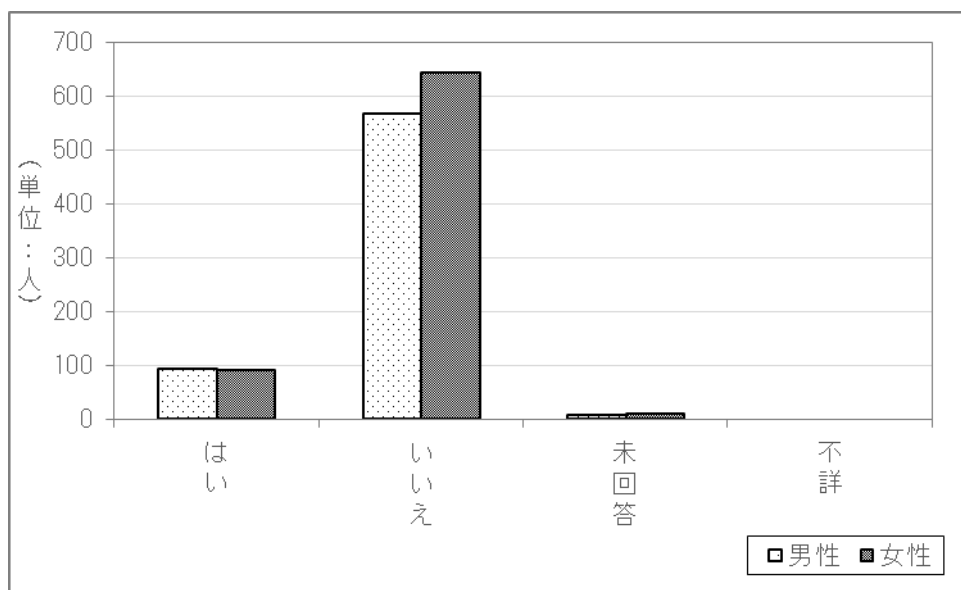
2.8.1 油症相談員や相談窓口への相談経験について

油症相談員や相談窓口に相談をしたことがあるかどうかみると、「はい」と答えたのは183人（13.0%）（男性92人（13.8%）、女性91人（12.2%））（前年度 男性86人（12.7%）、女性98人（13.1%）、全体184人（12.9%））となっている。（表8－1、図8－1）

表8－1 相談経験がある

	男性 (N=666)		女性 (N=745)		計 (N=1411)	
	件数	割合	件数	割合	件数	割合
はい	92	13.8%	91	12.2%	183	13.0%
いいえ	567	85.1%	644	86.4%	1,211	85.8%
未回答	7	1.1%	10	1.3%	17	1.2%
不詳	0	0.0%	0	0.0%	0	0.0%
計	666	100.0%	745	100.0%	1,411	100.0%

図8－1 相談経験がある



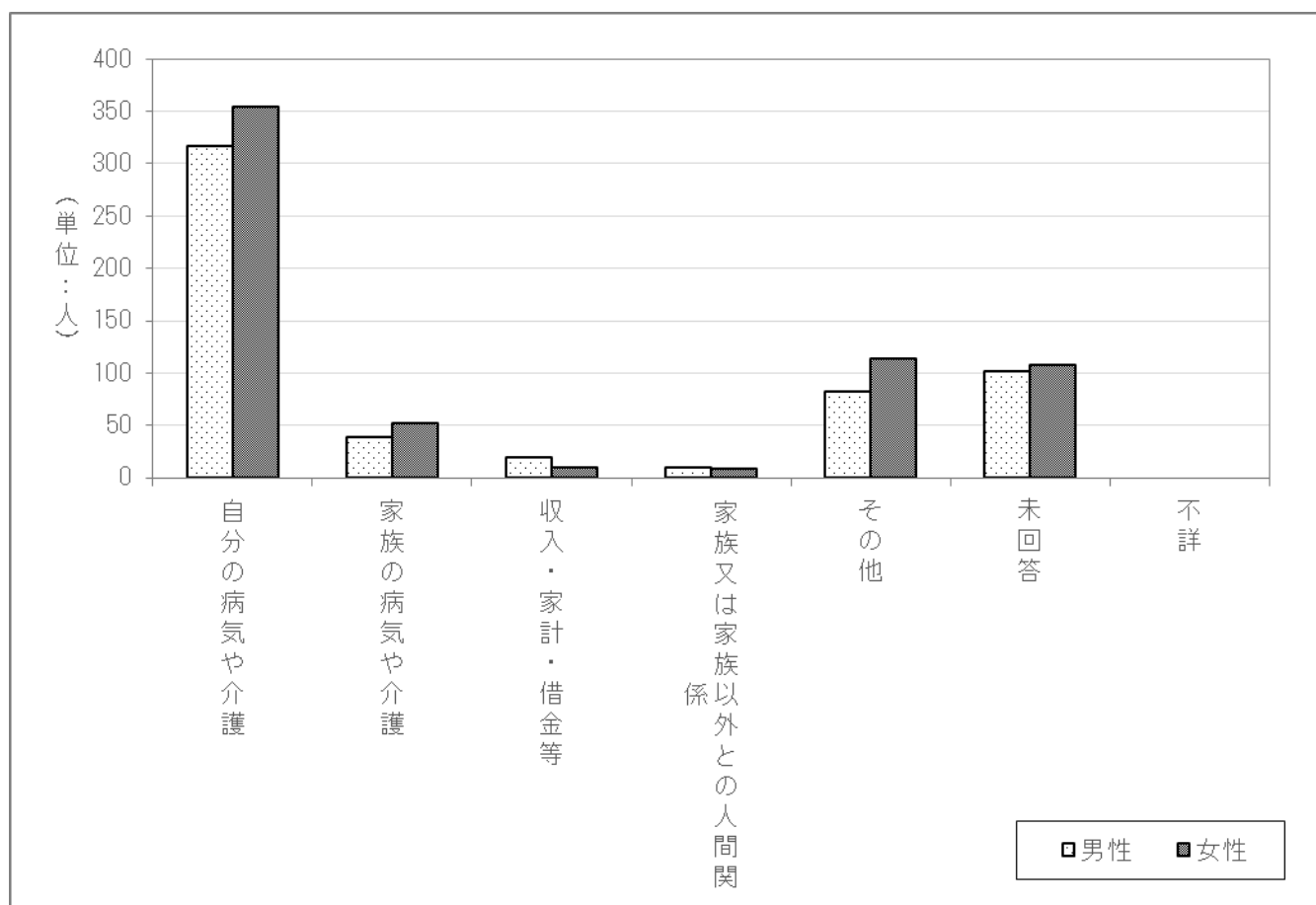
2.8.2 今後利用したい、または利用することが考えられる相談内容

油症相談員や相談窓口に相談経験を「ない」と回答した1,211人（男性567人、女性644人）を対象に、今後利用したい、または利用することが考えられる相談内容について質問したところ、「自分の病気や介護」と回答した方が55.4%と最も多く（男性55.9%、女性55.0%）（前年度 男性46.2%、女性42.3%、全体44.1%）、次いで「家族の病気や介護」が7.5%（男性6.9%、女性8.1%）（前年度 男性17.9%、女性19.5%、全体18.7%）等の順となっている。（表8-2、図8-2）

表8-2 今後利用したい、または利用することが考えられる相談内容

	男性 (N=567)		女性 (N=644)		計 (N=1211)	
	件数	割合	件数	割合	件数	割合
自分の病気や介護	317	55.9%	354	55.0%	671	55.4%
家族の病気や介護	39	6.9%	52	8.1%	91	7.5%
収入・家計・借金等	19	3.4%	9	1.4%	28	2.3%
家族又は家族以外との人間関係	9	1.6%	8	1.2%	17	1.4%
その他	82	14.5%	113	17.5%	195	16.1%
未回答	101	17.8%	108	16.8%	209	17.3%
不詳	0	0.0%	0	0.0%	0	0.0%
計	567	-	644	-	1,211	-

図8-2 今後利用したい、または利用することが考えられる相談内容



2.9 罹患と治療状況について

本調査が、今回が初めてかどうかをみると、22人（1.6%）（男性15人（2.3%）、女性7人（0.9%））（前年度 男性19人（2.8%）、女性18人（2.4%）、全体37人（2.6%））が「はい」と回答した。（表9）

表9 本調査が今回初めてかどうか

	男性 (N=666)		女性 (N=745)		計 (N=1411)	
	件数	割合	件数	割合	件数	割合
はい	15	2.3%	7	0.9%	22	1.6%
いいえ	644	96.7%	727	97.6%	1,371	97.2%
未回答	7	1.1%	11	1.5%	18	1.3%
不詳	0	0.0%	0	0.0%	0	0.0%
計	666	100.0%	745	100.0%	1,411	100.0%

「いいえ」と回答した1,371人に、前回の調査回答後に新たにかかった病気を質問したところ、「その他（骨・関節）」が38人（3.0%）で最も多く、続いて「高血圧」及び「その他（口内）」が共に27人（2.1%）と多くなっている。（表9－a）

また、これらの方々に現在の治療状況を確認したところ、「医療機関で治療中」と回答のあった方が258人（44.6%）と最も多くなっている。（表9－b）

表9－a この1年間に新たにかかった病気（複数回答）

	男性 (N=644)		女性 (N=727)		計 (N=1371)	
	件数	割合	件数	割合	件数	割合
高血圧症	12	1.9%	10	1.4%	22	1.6%
糖尿病	8	1.2%	5	0.7%	13	0.9%
虫歯	1	0.2%	6	0.8%	7	0.5%
風邪	4	0.6%	3	0.4%	7	0.5%
白内障	2	0.3%	4	0.6%	49	3.6%
緑内障	3	0.5%	3	0.4%	6	0.4%
じんましん	2	0.3%	3	0.4%	5	0.4%
逆流性食道炎	3	0.5%	2	0.3%	5	0.4%
脊柱管狭窄症	2	0.3%	3	0.4%	5	0.4%
肺炎	1	0.2%	4	0.6%	21	1.5%
腰痛	3	0.5%	1	0.1%	4	0.3%
歯周病	1	0.2%	3	0.4%	4	0.3%
前立腺肥大	4	0.6%	0	0.0%	4	0.3%
椎間板ヘルニア	2	0.3%	2	0.3%	4	0.3%
病気	1	0.2%	2	0.3%	16	1.2%
肝細胞癌	1	0.2%	2	0.3%	3	0.2%
狭心症	3	0.5%	0	0.0%	3	0.2%
高コレステロール	0	0.0%	3	0.4%	3	0.2%
高脂血症	1	0.2%	2	0.3%	3	0.2%
骨粗しょう症	0	0.0%	3	0.4%	12	0.9%
突発性難聴	2	0.3%	1	0.1%	3	0.2%
脳梗塞	2	0.3%	1	0.1%	3	0.2%
貧血	1	0.2%	2	0.3%	3	0.2%
不整脈	2	0.3%	1	0.1%	3	0.2%
その他	131	20.3%	171	23.5%	302	22.0%
未回答	460	71.4%	496	68.2%	956	69.7%
不詳	0	0.0%	0	0.0%	0	0.0%

表9－b 現在の治療状況

	男性 (N=644)		女性 (N=727)		計 (N=1371)	
	件数	割合	件数	割合	件数	割合
医療機関で治療中	117	63.6%	149	64.5%	266	64.1%
医療機関で治療をへて治癒	45	24.5%	51	22.1%	96	23.1%
治療していない	17	9.2%	18	7.8%	35	8.4%
未回答	5	2.7%	13	5.6%	18	4.3%
不詳	0	0.0%	0	0.0%	0	0.0%

2.9.1 悪性腫瘍（がん）について

今回が初めての回答の方に対し、悪性腫瘍（がん）にかかったことがあるかについてみると、7人（18.9%）（男性7人（36.8%）、女性0人（0%））が「はい」と回答した。（表9-1-1）

表9-1-1 悪性腫瘍（がん）にかかったことがあるか

	男性 (N=15)		女性 (N=7)		計 (N=22)	
	件数	割合	件数	割合	件数	割合
はい	0	0.0%	1	14.3%	1	4.5%
いいえ	13	86.7%	4	57.1%	17	77.3%
未回答	2	13.3%	2	28.6%	4	18.2%
不詳	0	0.0%	0	0.0%	0	0.0%
計	15	100.0%	7	100.0%	22	100.0%

今回が初めての回答の方に対し、悪性腫瘍（がん）にかかったことがあると回答した1人に、具体的な病名を記述式で質問したところ、大腸がんとの回答が寄せられた。（表9-1-2）

表9-1-2 悪性腫瘍（がん）（複数回答）

	男性 (N=0)		女性 (N=1)		計 (N=1)	
	件数	割合	件数	割合	件数	割合
大腸がん	0	0.0%	1	100.0%	1	100.0%
胃がん	0	0.0%	0	0.0%	0	0.0%
腎臓がん	0	0.0%	0	0.0%	0	0.0%
肺がん	0	0.0%	0	0.0%	0	0.0%
膀胱がん	0	0.0%	0	0.0%	0	0.0%
前立腺がん	0	0.0%	0	0.0%	0	0.0%
胆管がん	0	0.0%	0	0.0%	0	0.0%
未回答	0	0.0%	0	0.0%	0	0.0%
計	0	0.0%	1	100.0%	1	100.0%

今回が初めての回答の方に対し、悪性腫瘍（がん）にかかったことがあると回答した1人に治療歴を質問したところ、「がんに対する治療は終了し、定期的な検査のため通院中」との回答が寄せられた。（表9-1-3）

表9-1-3 悪性腫瘍（がん）の種類と治療歴（複数回答）

	男性 (N=0)		女性 (N=1)		計 (N=1)	
	件数	割合	件数	割合	件数	割合
入院治療中・外来（通院）治療中	0	0.0%	0	0.0%	0	0.0%
がんに対する治療は終了し、定期的な検査のため通院中	0	0.0%	0	0.0%	0	0.0%
治療が完了し、通院もしていない	0	0.0%	1	100.0%	1	100.0%
その他	0	0.0%	0	0.0%	0	0.0%
未回答	0	0.0%	0	0.0%	0	0.0%
計	0	0.0%	1	100.0%	1	100.0%

今回が初めての回答の方に対し、悪性腫瘍（がん）にかかったことがあると回答した1人に受けたすべての治療を質問したところ、「外科手術（胸腔鏡・腹腔鏡手術を含む）」との回答が寄せられた。（表9－1－4）

表9－1－4 悪性腫瘍（がん）の種類と治療歴（複数回答）

	男性 (N=0)		女性 (N=1)		計 (N=1)	
	件数	割合	件数	割合	件数	割合
外科手術（胸腔鏡。腹腔鏡手術を含む）	0	0.0%	1	0.0%	1	100.0%
内視鏡治療	0	0.0%	0	0.0%	0	0.0%
薬物療法（抗がん剤・ホルモン剤など）	0	0.0%	0	0.0%	0	0.0%
放射線療法	0	0.0%	0	0.0%	0	0.0%
その他	0	0.0%	0	0.0%	0	0.0%
未回答	0	0.0%	0	0.0%	0	0.0%
計	0	－	0	0.0%	0	－

2.9.2 脳・精神・神経の病気・症状について

今回が初めての回答の方に対し、脳・精神・神経の病気について、これまでかかったことがある病気をみると、男性は「脳梗塞」「頭痛」と回答した方が共に2件（13.3%）と最も多く、その中で「脳梗塞」は「医療機関で治療中」「症状はあるが治療していない」が共に1件（6.7%）、「頭痛」は「医療機関で治療中」「医療機関での治療をへて治癒」が共に1件（6.7%）となっている。

女性は「頭痛」と回答した方が3件（42.9%）と最も多く、すべて「症状はあるが治療していない」となっている。（表9－2）

表9－2 脳・精神・神経の病気・症状（複数回答）

	男性(N=15)										女性(N=7)									
	医療機関で治療中		医療機関でのちりょうをへて治療		症状はあるが治療していない		不詳		合計		医療機関で治療中		医療機関でのちりょうをへて治療		症状はあるが治療していない		不詳		合計	
	件数	割合	件数	割合	件数	割合	件数	割合	件数	割合	件数	割合	件数	割合	件数	割合	件数	割合	件数	割合
脳卒中・脳出血・くも膜下出血	0	0.0%	0	0.0%	1	6.7%	0	0.0%	1	6.7%	0	0.0%	0	0.0%	0	0.0%	0	0.0%	0	0.0%
脳梗塞	1	6.7%	0	0.0%	1	6.7%	0	0.0%	2	13.3%	0	0.0%	0	0.0%	0	0.0%	0	0.0%	0	0.0%
頭痛	1	6.7%	1	6.7%	0	0.0%	0	0.0%	2	13.3%	0	0.0%	0	0.0%	3	42.9%	0	0.0%	3	42.9%
頭重	0	0.0%	0	0.0%	0	0.0%	0	0.0%	0	0.0%	0	0.0%	0	0.0%	0	0.0%	0	0.0%	0	0.0%
神経痛	0	0.0%	0	0.0%	0	0.0%	0	0.0%	0	0.0%	0	0.0%	0	0.0%	0	0.0%	0	0.0%	0	0.0%
知的障害	0	0.0%	0	0.0%	0	0.0%	0	0.0%	0	0.0%	0	0.0%	0	0.0%	0	0.0%	0	0.0%	0	0.0%
躁うつ病	0	0.0%	1	6.7%	0	0.0%	0	0.0%	1	6.7%	0	0.0%	0	0.0%	1	14.3%	0	0.0%	1	14.3%
統合失調症	0	0.0%	0	0.0%	0	0.0%	0	0.0%	0	0.0%	0	0.0%	0	0.0%	0	0.0%	0	0.0%	0	0.0%
幻覚	0	0.0%	0	0.0%	0	0.0%	0	0.0%	0	0.0%	0	0.0%	0	0.0%	0	0.0%	0	0.0%	0	0.0%
認知症	0	0.0%	0	0.0%	0	0.0%	0	0.0%	0	0.0%	0	0.0%	0	0.0%	1	14.3%	0	0.0%	1	14.3%
もの忘れ	0	0.0%	0	0.0%	0	0.0%	0	0.0%	0	0.0%	0	0.0%	0	0.0%	1	14.3%	0	0.0%	1	14.3%
その他	0	0.0%	1	6.7%	0	0.0%	0	0.0%	1	6.7%	0	0.0%	0	0.0%	0	0.0%	0	0.0%	0	0.0%
病気症状は特にな	7	46.7%	0	0.0%	0	0.0%	0	0.0%	7	46.7%	2	28.6%	0	0.0%	0	0.0%	0	0.0%	2	28.6%
未回答	4	26.7%	0	0.0%	0	0.0%	0	0.0%	4	26.7%	1	14.3%	0	0.0%	0	0.0%	0	0.0%	1	14.3%

	計(N=22)									
	医療機関で治療中		医療機関でのちりょうをへて治療		症状はあるが治療していない		不詳		合計	
	件数	割合	件数	割合	件数	割合	件数	割合	件数	割合
脳卒中・脳出血・くも膜下出血	0	0.0%	0	0.0%	1	4.5%	0	0.0%	1	4.5%
脳梗塞	1	4.5%	0	0.0%	1	4.5%	0	0.0%	2	9.1%
頭痛	1	4.5%	1	4.5%	3	13.6%	0	0.0%	5	22.7%
頭重	0	0.0%	0	0.0%	0	0.0%	0	0.0%	0	0.0%
神経痛	0	0.0%	0	0.0%	0	0.0%	0	0.0%	0	0.0%
知的障害	0	0.0%	0	0.0%	0	0.0%	0	0.0%	0	0.0%
躁うつ病	0	0.0%	1	4.5%	1	4.5%	0	0.0%	2	9.1%
統合失調症	0	0.0%	0	0.0%	0	0.0%	0	0.0%	0	0.0%
幻覚	0	0.0%	0	0.0%	0	0.0%	0	0.0%	0	0.0%
認知症	0	0.0%	0	0.0%	1	4.5%	0	0.0%	1	4.5%
もの忘れ	0	0.0%	0	0.0%	1	4.5%	0	0.0%	1	4.5%
その他	0	0.0%	0	0.0%	0	0.0%	0	0.0%	0	0.0%
病気症状は特にな	9	40.9%	0	0.0%	0	0.0%	0	0.0%	9	40.9%
未回答	5	22.7%	0	0.0%	0	0.0%	0	0.0%	5	22.7%

2.9.3 自律神経系の病気・症状について

今回が初めての回答の方に対し、自律神経系の病気・症状について、これまでかかったことがある病気をみると、男性は「過敏性腸症候群」「不安神経症」と回答した方が共に2件（13.3%）と最も多く、その中で「過敏性腸症候群」は「医療機関で治療中」「症状はあるが治療していない」が共に1件（6.7%）、「不安神経症」は「医療機関での治療をへて治癒」「症状はあるが治療していない」が共に1件（6.7%）となっている。

女性は「起立性低血圧」と回答した方が1件（14.3%）で、すべて「症状はあるが治療していない」となっている。（表9－3）

表9－3 自律神経系の病気・症状（複数回答）

	男性(N=15)										女性(N=7)									
	医療機関で治療中		医療機関でのちりょうをへて治療		症状はあるが治療していない		不詳		合計		医療機関で治療中		医療機関でのちりょうをへて治療		症状はあるが治療していない		不詳		合計	
	件数	割合	件数	割合	件数	割合	件数	割合	件数	割合	件数	割合	件数	割合	件数	割合	件数	割合	件数	割合
起立性低血圧	0	0.0%	0	0.0%	0	0.0%	0	0.0%	0	0.0%	0	0.0%	0	0.0%	1	14.3%	0	0.0%	1	14.3%
過敏性腸症候群	1	6.7%	0	0.0%	1	6.7%	0	0.0%	2	13.3%	0	0.0%	0	0.0%	0	0.0%	0	0.0%	0	0.0%
多汗症	0	0.0%	0	0.0%	0	0.0%	0	0.0%	0	0.0%	0	0.0%	0	0.0%	0	0.0%	0	0.0%	0	0.0%
汗が出にくい	0	0.0%	0	0.0%	0	0.0%	0	0.0%	0	0.0%	0	0.0%	0	0.0%	0	0.0%	0	0.0%	0	0.0%
不眠	0	0.0%	0	0.0%	1	6.7%	0	0.0%	1	6.7%	0	0.0%	0	0.0%	0	0.0%	0	0.0%	0	0.0%
不安神経症	0	0.0%	1	6.7%	1	6.7%	0	0.0%	2	13.3%	0	0.0%	0	0.0%	0	0.0%	0	0.0%	0	0.0%
自律神経失調症	0	0.0%	0	0.0%	0	0.0%	0	0.0%	0	0.0%	0	0.0%	0	0.0%	0	0.0%	0	0.0%	0	0.0%
その他	0	0.0%	0	0.0%	1	6.7%	0	0.0%	1	6.7%	0	0.0%	0	0.0%	0	0.0%	0	0.0%	0	0.0%
病気症状は特にな	7	46.7%	0	0.0%	0	0.0%	0	0.0%	7	46.7%	4	57.1%	0	0.0%	0	0.0%	0	0.0%	4	57.1%
未回答	5	33.3%	0	0.0%	0	0.0%	0	0.0%	5	33.3%	2	28.6%	0	0.0%	0	0.0%	0	0.0%	2	28.6%

	計(N=22)									
	医療機関で治療中		医療機関でのちりょうをへて治療		症状はあるが治療していない		不詳		合計	
	件数	割合	件数	割合	件数	割合	件数	割合	件数	割合
起立性低血圧	0	0.0%	0	0.0%	1	4.5%	0	0.0%	1	4.5%
過敏性腸症候群	1	4.5%	0	0.0%	1	4.5%	0	0.0%	2	9.1%
多汗症	0	0.0%	0	0.0%	0	0.0%	0	0.0%	0	0.0%
汗が出にくい	0	0.0%	0	0.0%	0	0.0%	0	0.0%	0	0.0%
不眠	0	0.0%	0	0.0%	1	4.5%	0	0.0%	1	4.5%
不安神経症	0	0.0%	1	4.5%	1	4.5%	0	0.0%	2	9.1%
自律神経失調症	0	0.0%	0	0.0%	0	0.0%	0	0.0%	0	0.0%
その他	0	0.0%	0	0.0%	1	4.5%	0	0.0%	1	4.5%
病気症状は特にな	11	50.0%	0	0.0%	0	0.0%	0	0.0%	11	50.0%
未回答	7	31.8%	0	0.0%	0	0.0%	0	0.0%	7	31.8%

2.9.4 眼の病気・症状について

今回が初めての回答の方に対し、眼の病気・症状について、これまでかかったことがある病気をみると、男性は「近視」「乱視」と回答した方が共に3件（20.0%）と最も多く、その中で「近視」は「医療機関での治療をへて治癒」1件（6.7%）「症状はあるが治療していない」が2件（13.3%）、「乱視」はすべて「症状はあるが治療していない」となっている。

女性は「白内障」「近視」「乱視」と回答した方が共に3件（42.9%）と最も多く、その中で「白内障」は「医療機関での治療中」2件（28.6%）「症状はあるが治療していない」が1件（14.3%）、「近視」「乱視」はすべて「症状はあるが治療していない」となっている。（表9-4）

表9-4 眼の病気・症状（複数回答）

	男性(N=15)										女性(N=7)									
	医療機関で治療中		医療機関でのちりょうをへて治癒		症状はあるが治療していない		不詳		合計		医療機関で治療中		医療機関でのちりょうをへて治癒		症状はあるが治療していない		不詳		合計	
	件数	割合	件数	割合	件数	割合	件数	割合	件数	割合	件数	割合	件数	割合	件数	割合	件数	割合	件数	割合
眼脂過多（めやにが多い）	0	0.0%	0	0.0%	0	0.0%	0	0.0%	0	0.0%	0	0.0%	1	14.3%	1	14.3%	0	0.0%	2	28.6%
瞼板腺（まつ毛の根本）からチーズ様分泌物	0	0.0%	0	0.0%	0	0.0%	0	0.0%	0	0.0%	0	0.0%	0	0.0%	0	0.0%	0	0.0%	0	0.0%
結膜（白目）の色素沈着	0	0.0%	0	0.0%	0	0.0%	0	0.0%	0	0.0%	0	0.0%	0	0.0%	0	0.0%	0	0.0%	0	0.0%
白内障	0	0.0%	0	0.0%	1	6.7%	0	0.0%	1	6.7%	2	28.6%	0	0.0%	1	14.3%	0	0.0%	3	42.9%
緑内障	1	6.7%	0	0.0%	0	0.0%	0	0.0%	1	6.7%	0	0.0%	0	0.0%	0	0.0%	0	0.0%	0	0.0%
近視	0	0.0%	1	6.7%	2	13.3%	0	0.0%	3	20.0%	0	0.0%	0	0.0%	3	42.9%	0	0.0%	3	42.9%
遠視	0	0.0%	0	0.0%	0	0.0%	0	0.0%	0	0.0%	0	0.0%	0	0.0%	0	0.0%	0	0.0%	0	0.0%
乱視	0	0.0%	0	0.0%	3	20.0%	0	0.0%	3	20.0%	0	0.0%	0	0.0%	3	42.9%	0	0.0%	3	42.9%
弱視	0	0.0%	0	0.0%	0	0.0%	0	0.0%	0	0.0%	0	0.0%	0	0.0%	0	0.0%	0	0.0%	0	0.0%
その他	0	0.0%	0	0.0%	0	0.0%	0	0.0%	0	0.0%	0	0.0%	0	0.0%	0	0.0%	0	0.0%	0	0.0%
病気症状は特にならない	5	33.3%	0	0.0%	0	0.0%	0	0.0%	5	33.3%	1	14.3%	0	0.0%	0	0.0%	0	0.0%	1	14.3%
未回答	5	33.3%	0	0.0%	0	0.0%	0	0.0%	5	33.3%	1	14.3%	0	0.0%	0	0.0%	0	0.0%	1	14.3%

	計(N=22)									
	医療機関で治療中		医療機関でのちりょうをへて治癒		症状はあるが治療していない		不詳		合計	
	件数	割合	件数	割合	件数	割合	件数	割合	件数	割合
眼脂過多（めやにが多い）	0	0.0%	1	4.5%	1	4.5%	0	0.0%	2	9.1%
瞼板腺（まつ毛の根本）からチーズ様分泌物	0	0.0%	0	0.0%	0	0.0%	0	0.0%	0	0.0%
結膜（白目）の色素沈着	0	0.0%	0	0.0%	0	0.0%	0	0.0%	0	0.0%
白内障	2	5.4%	0	0.0%	2	5.4%	0	0.0%	4	10.8%
緑内障	1	2.7%	0	0.0%	0	0.0%	0	0.0%	1	2.7%
近視	0	0.0%	1	2.7%	5	13.5%	0	0.0%	6	16.2%
遠視	0	0.0%	0	0.0%	0	0.0%	0	0.0%	0	0.0%
乱視	0	0.0%	0	0.0%	6	16.2%	0	0.0%	6	16.2%
弱視	0	0.0%	0	0.0%	0	0.0%	0	0.0%	0	0.0%
その他	0	0.0%	0	0.0%	0	0.0%	0	0.0%	0	0.0%
病気症状は特にならない	6	16.2%	0	0.0%	0	0.0%	0	0.0%	6	16.2%
未回答	6	16.2%	0	0.0%	0	0.0%	0	0.0%	6	16.2%

2.9.5 口の中の病気・症状について

今回が初めての回答の方に対し、口の中の病気・症状について、これまでかかったことがある病気をみると、男性は「虫歯になりやすい」「歯の知覚過敏（歯がしみる）」と回答した方が2件（13.3%）と最も多く、その中で「虫歯になりやすい」は「医療機関での治療をへて治癒」1件（6.7%）「症状はあるが治療していない」1件（6.7%）、「歯の知覚過敏（歯がしみる）」はすべて「症状はあるが治療していない」なっている。

女性は「虫歯になりやすい」と回答した方が3件（42.9%）と最も多く、その中で「医療機関で治療中」1件（5.6%）「医療機関での治療をへて治癒」2件（28.6%）となっている。（表9-5）

表9-5 口の中の病気・症状（複数回答）

	男性(N=15)										女性(N=7)									
	医療機関で治療中		医療機関でのちりょうをへて治癒		症状はあるが治療していない		不詳		合計		医療機関で治療中		医療機関でのちりょうをへて治癒		症状はあるが治療していない		不詳		合計	
	件数	割合	件数	割合	件数	割合	件数	割合	件数	割合	件数	割合	件数	割合	件数	割合	件数	割合	件数	割合
歯肉の色素沈着（歯茎が黒い）	0	0.0%	0	0.0%	0	0.0%	0	0.0%	0	0.0%	0	0.0%	0	0.0%	0	0.0%	0	0.0%	0	0.0%
歯牙形成不全（子どもの時に歯が生えなかった）	0	0.0%	0	0.0%	0	0.0%	0	0.0%	0	0.0%	0	0.0%	0	0.0%	0	0.0%	0	0.0%	0	0.0%
歯周病（歯槽膿漏）	0	0.0%	0	0.0%	0	0.0%	0	0.0%	0	0.0%	0	0.0%	1	14.3%	0	0.0%	0	0.0%	1	14.3%
歯肉炎（歯ぐきの病気）	0	0.0%	0	0.0%	0	0.0%	0	0.0%	0	0.0%	0	0.0%	1	14.3%	0	0.0%	0	0.0%	1	14.3%
顎関節症（あご関節の異常）	0	0.0%	0	0.0%	1	6.7%	0	0.0%	1	6.7%	0	0.0%	0	0.0%	0	0.0%	0	0.0%	0	0.0%
味覚異常	0	0.0%	0	0.0%	0	0.0%	0	0.0%	0	0.0%	0	0.0%	0	0.0%	0	0.0%	0	0.0%	0	0.0%
口内炎になりやすい	0	0.0%	0	0.0%	1	6.7%	0	0.0%	1	6.7%	0	0.0%	0	0.0%	1	14.3%	0	0.0%	1	14.3%
虫歯になりやすい	0	0.0%	1	6.7%	1	6.7%	0	0.0%	2	13.3%	1	14.3%	2	28.6%	0	0.0%	0	0.0%	3	42.9%
歯の知覚過敏（歯がしみる）	0	0.0%	0	0.0%	2	13.3%	0	0.0%	2	13.3%	0	0.0%	0	0.0%	0	0.0%	0	0.0%	0	0.0%
永久歯（全歯）を早期に失った	1	6.7%	0	0.0%	0	0.0%	0	0.0%	1	6.7%	0	0.0%	0	0.0%	1	14.3%	0	0.0%	1	14.3%
その他	0	0.0%	1	6.7%	0	0.0%	0	0.0%	1	6.7%	0	0.0%	0	0.0%	0	0.0%	0	0.0%	0	0.0%
病気症状は特にならない	7	46.7%	0	0.0%	0	0.0%	0	0.0%	7	46.7%	2	28.6%	0	0.0%	0	0.0%	0	0.0%	2	28.6%
未回答	3	20.0%	0	0.0%	0	0.0%	0	0.0%	3	20.0%	1	14.3%	0	0.0%	0	0.0%	0	0.0%	1	14.3%

	計(N=22)									
	医療機関で治療中		医療機関でのちりょうをへて治癒		症状はあるが治療していない		不詳		合計	
	件数	割合	件数	割合	件数	割合	件数	割合	件数	割合
歯肉の色素沈着（歯茎が黒い）	0	0.0%	0	0.0%	0	0.0%	0	0.0%	0	0.0%
歯牙形成不全（子どもの時に歯が生えなかった）	0	0.0%	0	0.0%	0	0.0%	0	0.0%	0	0.0%
歯周病（歯槽膿漏）	0	0.0%	1	2.7%	0	0.0%	0	0.0%	1	2.7%
歯肉炎（歯ぐきの病気）	0	0.0%	1	2.7%	0	0.0%	0	0.0%	1	2.7%
顎関節症（あご関節の異常）	0	0.0%	0	0.0%	1	2.7%	0	0.0%	1	2.7%
味覚異常	0	0.0%	0	0.0%	0	0.0%	0	0.0%	0	0.0%
口内炎になりやすい	0	0.0%	0	0.0%	2	5.4%	0	0.0%	2	5.4%
虫歯になりやすい	1	2.7%	3	8.1%	1	2.7%	0	0.0%	5	13.5%
歯の知覚過敏（歯がしみる）	0	0.0%	0	0.0%	2	5.4%	0	0.0%	2	5.4%
永久歯（全歯）を早期に失った	1	2.7%	0	0.0%	1	2.7%	0	0.0%	2	5.4%
その他	0	0.0%	1	2.7%	0	0.0%	0	0.0%	1	2.7%
病気症状は特にならない	9	24.3%	0	0.0%	0	0.0%	0	0.0%	9	24.3%
未回答	4	10.8%	0	0.0%	0	0.0%	0	0.0%	4	10.8%

2.9.6 耳・鼻の病気・症状について

今回が初めての回答の方に対し、耳・鼻の病気・症状について、これまでかかったことがある病気をみると、男性は「難聴」と回答した方が4件と最も多く、その中で「医療機関での治療をへて治癒」1件（6.7%）「症状はあるが治療していない」3件（20.0%）となっている。

女性は「鼻炎を起こしやすい」「蓄膿症」と回答した方が2件と最も多く、すべて「医療機関での治療をへて治癒」となっている。（表9－6）

表9－6 耳・鼻の病気・症状（複数回答）

	男性(N=15)										女性(N=7)									
	医療機関で治療中		医療機関でのちりょうをへて治療		症状はあるが治療していない		不詳		合計		医療機関で治療中		医療機関でのちりょうをへて治療		症状はあるが治療していない		不詳		合計	
	件数	割合	件数	割合	件数	割合	件数	割合	件数	割合	件数	割合	件数	割合	件数	割合	件数	割合	件数	割合
メニエール病	0	0.0%	1	6.7%	0	0.0%	0	0.0%	1	6.7%	0	0.0%	0	0.0%	0	0.0%	0	0.0%	0	0.0%
めまい	0	0.0%	0	0.0%	1	6.7%	0	0.0%	1	6.7%	0	0.0%	0	0.0%	1	14.3%	0	0.0%	1	14.3%
中耳炎	0	0.0%	0	0.0%	1	6.7%	0	0.0%	1	6.7%	0	0.0%	1	14.3%	0	0.0%	0	0.0%	1	14.3%
真珠腫性中耳炎	0	0.0%	0	0.0%	0	0.0%	0	0.0%	0	0.0%	0	0.0%	0	0.0%	0	0.0%	0	0.0%	0	0.0%
鼻炎を起こしやすい	1	6.7%	1	6.7%	1	6.7%	0	0.0%	3	20.0%	0	0.0%	2	28.6%	0	0.0%	0	0.0%	2	28.6%
難聴	0	0.0%	1	6.7%	3	20.0%	0	0.0%	4	26.7%	1	14.3%	0	0.0%	0	0.0%	0	0.0%	1	14.3%
蓄膿症	0	0.0%	0	0.0%	1	6.7%	0	0.0%	1	6.7%	0	0.0%	2	28.6%	0	0.0%	0	0.0%	2	28.6%
鼻血がよく出る	0	0.0%	0	0.0%	1	6.7%	0	0.0%	1	6.7%	0	0.0%	0	0.0%	1	14.3%	0	0.0%	1	14.3%
鼻血が止まりにくい	0	0.0%	0	0.0%	1	6.7%	0	0.0%	1	6.7%	0	0.0%	0	0.0%	0	0.0%	0	0.0%	0	0.0%
その他	0	0.0%	0	0.0%	0	0.0%	0	0.0%	0	0.0%	0	0.0%	0	0.0%	0	0.0%	0	0.0%	0	0.0%
病気症状は特にならない	6	40.0%	0	0.0%	0	0.0%	0	0.0%	6	40.0%	1	14.3%	0	0.0%	0	0.0%	0	0.0%	1	14.3%
未回答	3	20.0%	0	0.0%	0	0.0%	0	0.0%	3	20.0%	2	28.6%	0	0.0%	0	0.0%	0	0.0%	2	28.6%

	計(N=22)									
	医療機関で治療中		医療機関でのちりょうをへて治療		症状はあるが治療していない		不詳		合計	
	件数	割合	件数	割合	件数	割合	件数	割合	件数	割合
メニエール病	0	0.0%	1	4.5%	0	0.0%	0	0.0%	1	4.5%
めまい	0	0.0%	0	0.0%	2	5.4%	0	0.0%	2	5.4%
中耳炎	0	0.0%	1	2.7%	1	2.7%	0	0.0%	2	5.4%
真珠腫性中耳炎	0	0.0%	0	0.0%	0	0.0%	0	0.0%	0	0.0%
鼻炎を起こしやすい	1	2.7%	3	8.1%	1	2.7%	0	0.0%	5	13.5%
難聴	1	2.7%	1	2.7%	3	8.1%	0	0.0%	5	13.5%
蓄膿症	0	0.0%	2	5.4%	1	2.7%	0	0.0%	3	8.1%
鼻血がよく出る	0	0.0%	0	0.0%	2	5.4%	0	0.0%	2	5.4%
鼻血が止まりにくい	0	0.0%	0	0.0%	1	2.7%	0	0.0%	1	2.7%
その他	0	0.0%	0	0.0%	0	0.0%	0	0.0%	0	0.0%
病気症状は特にならない	7	18.9%	0	0.0%	0	0.0%	0	0.0%	7	18.9%
未回答	5	13.5%	0	0.0%	0	0.0%	0	0.0%	5	13.5%

2.9.7 甲状腺の病気・症状について

今回が初めての回答の方に対し、甲状腺の病気・症状について、これまでかかったことがある病気をみると、男性は該当はない。女性は「甲状腺腫」「慢性甲状腺炎」「バセドウ病」「甲状腺機能低下」と回答した方がともに1件と最も多く、すべて「症状はあるが治療していない」1件（2.7%）となっている。（表9－7）

表9－7 甲状腺の病気・症状（複数回答）

	男性(N=15)										女性(N=7)									
	医療機関で治療中		医療機関でのちりょうをへて治療		症状はあるが治療していない		不詳		合計		医療機関で治療中		医療機関でのちりょうをへて治療		症状はあるが治療していない		不詳		合計	
	件数	割合	件数	割合	件数	割合	件数	割合	件数	割合	件数	割合	件数	割合	件数	割合	件数	割合	件数	割合
甲状腺腫	0	0.0%	0	0.0%	0	0.0%	0	0.0%	0	0.0%	0	0.0%	0	0.0%	1	14.3%	0	0.0%	1	14.3%
慢性甲状腺炎	0	0.0%	0	0.0%	0	0.0%	0	0.0%	0	0.0%	0	0.0%	0	0.0%	1	14.3%	0	0.0%	1	14.3%
バセドウ病	0	0.0%	0	0.0%	0	0.0%	0	0.0%	0	0.0%	0	0.0%	0	0.0%	1	14.3%	0	0.0%	1	14.3%
甲状腺機能低下	0	0.0%	0	0.0%	0	0.0%	0	0.0%	0	0.0%	0	0.0%	0	0.0%	1	14.3%	0	0.0%	1	14.3%
その他	0	0.0%	0	0.0%	0	0.0%	0	0.0%	0	0.0%	0	0.0%	0	0.0%	1	14.3%	0	0.0%	1	14.3%
病気症状は特にならない	10	66.7%	0	0.0%	0	0.0%	0	0.0%	10	66.7%	4	57.1%	0	0.0%	1	14.3%	0	0.0%	5	71.4%
未回答	6	40.0%	0	0.0%	0	0.0%	0	0.0%	6	40.0%	2	28.6%	0	0.0%	0	0.0%	0	0.0%	2	28.6%

	計(N=22)									
	医療機関で治療中		医療機関でのちりょうをへて治療		症状はあるが治療していない		不詳		合計	
	件数	割合	件数	割合	件数	割合	件数	割合	件数	割合
甲状腺腫	0	0.0%	0	0.0%	1	4.5%	0	0.0%	1	4.5%
慢性甲状腺炎	0	0.0%	0	0.0%	1	2.7%	0	0.0%	1	2.7%
バセドウ病	0	0.0%	0	0.0%	1	2.7%	0	0.0%	1	2.7%
甲状腺機能低下	0	0.0%	0	0.0%	1	2.7%	0	0.0%	1	2.7%
その他	0	0.0%	0	0.0%	1	2.7%	0	0.0%	1	2.7%
病気症状は特にならない	14	37.8%	0	0.0%	1	2.7%	0	0.0%	15	40.5%
未回答	8	21.6%	0	0.0%	0	0.0%	0	0.0%	8	21.6%

2.9.8 のど・気管支・肺の病気・症状について

今回が初めての回答の方に対し、のど・気管支・肺の病気・症状について、これまでかかったことがある病気をみると、男性は「せき」と回答した方が2件（13.3%）と最も多く、すべて「症状はあるが治療していない」となっている。

女性は「たん」と回答した方が2件（28.6%）と最も多く、その中で「医療機関での治療をへて治癒」1件（14.3%）、「症状はあるが治療していない」1件（14.3%）となっている。（表9－8）

表9－8 のど・気管支・肺の病気・症状（複数回答）

	男性(N=15)										女性(N=7)									
	医療機関で治療中		医療機関でのちりょうをへて治療		症状はあるが治療していない		不詳		合計		医療機関で治療中		医療機関でのちりょうをへて治療		症状はあるが治療していない		不詳		合計	
	件数	割合	件数	割合	件数	割合	件数	割合	件数	割合	件数	割合	件数	割合	件数	割合	件数	割合	件数	割合
肺線維症（慢性間質性肺炎）	0	0.0%	0	0.0%	0	0.0%	0	0.0%	0	0.0%	0	0.0%	0	0.0%	0	0.0%	0	0.0%	0	0.0%
無気肺	0	0.0%	0	0.0%	0	0.0%	0	0.0%	0	0.0%	0	0.0%	0	0.0%	0	0.0%	0	0.0%	0	0.0%
肺水腫	0	0.0%	0	0.0%	0	0.0%	0	0.0%	0	0.0%	0	0.0%	0	0.0%	0	0.0%	0	0.0%	0	0.0%
肺炎	0	0.0%	0	0.0%	0	0.0%	0	0.0%	0	0.0%	0	0.0%	0	0.0%	0	0.0%	0	0.0%	0	0.0%
慢性気管支炎	1	6.7%	0	0.0%	0	0.0%	0	0.0%	1	6.7%	0	0.0%	0	0.0%	0	0.0%	0	0.0%	0	0.0%
嚔声（声がかれる）	0	0.0%	0	0.0%	1	6.7%	0	0.0%	1	6.7%	0	0.0%	1	14.3%	0	0.0%	0	0.0%	1	14.3%
呼吸困難	0	0.0%	0	0.0%	0	0.0%	0	0.0%	0	0.0%	0	0.0%	0	0.0%	0	0.0%	0	0.0%	0	0.0%
COPD（慢性閉塞性肺疾患、肺気腫）	0	0.0%	0	0.0%	0	0.0%	0	0.0%	0	0.0%	0	0.0%	0	0.0%	0	0.0%	0	0.0%	0	0.0%
息切れ	0	0.0%	0	0.0%	0	0.0%	0	0.0%	0	0.0%	0	0.0%	0	0.0%	0	0.0%	0	0.0%	0	0.0%
風邪を引きやすい	0	0.0%	1	6.7%	0	0.0%	0	0.0%	1	6.7%	0	0.0%	0	0.0%	0	0.0%	0	0.0%	0	0.0%
風邪が治りにくい	0	0.0%	0	0.0%	0	0.0%	0	0.0%	0	0.0%	0	0.0%	0	0.0%	0	0.0%	0	0.0%	0	0.0%
せき	0	0.0%	0	0.0%	2	13.3%	0	0.0%	2	13.3%	0	0.0%	1	14.3%	0	0.0%	0	0.0%	1	14.3%
たん	0	0.0%	0	0.0%	0	0.0%	0	0.0%	0	0.0%	0	0.0%	1	14.3%	1	14.3%	0	0.0%	2	28.6%
その他	1	6.7%	1	6.7%	0	0.0%	0	0.0%	2	13.3%	0	0.0%	0	0.0%	0	0.0%	0	0.0%	0	0.0%
病気症状は特にならない	7	46.7%	0	0.0%	0	0.0%	0	0.0%	7	46.7%	2	28.6%	0	0.0%	0	0.0%	0	0.0%	2	28.6%
未回答	5	33.3%	0	0.0%	0	0.0%	0	0.0%	5	33.3%	2	28.6%	0	0.0%	0	0.0%	0	0.0%	2	28.6%

	計(N=22)									
	医療機関で治療中		医療機関でのちりょうをへて治療		症状はあるが治療していない		不詳		合計	
	件数	割合	件数	割合	件数	割合	件数	割合	件数	割合
肺線維症（慢性間質性肺炎）	0	0.0%	0	0.0%	0	0.0%	0	0.0%	0	0.0%
無気肺	0	0.0%	0	0.0%	0	0.0%	0	0.0%	0	0.0%
肺水腫	0	0.0%	0	0.0%	0	0.0%	0	0.0%	0	0.0%
肺炎	0	0.0%	0	0.0%	0	0.0%	0	0.0%	0	0.0%
慢性気管支炎	1	2.7%	0	0.0%	0	0.0%	0	0.0%	1	2.7%
嚔声（声がかれる）	0	0.0%	1	2.7%	1	2.7%	0	0.0%	2	5.4%
呼吸困難	0	0.0%	0	0.0%	0	0.0%	0	0.0%	0	0.0%
COPD（慢性閉塞性肺疾患、肺気腫）	0	0.0%	0	0.0%	0	0.0%	0	0.0%	0	0.0%
息切れ	0	0.0%	0	0.0%	0	0.0%	0	0.0%	0	0.0%
風邪を引きやすい	0	0.0%	1	2.7%	0	0.0%	0	0.0%	1	2.7%
風邪が治りにくい	0	0.0%	0	0.0%	0	0.0%	0	0.0%	0	0.0%
せき	0	0.0%	1	2.7%	2	5.4%	0	0.0%	3	8.1%
たん	0	0.0%	1	2.7%	1	2.7%	0	0.0%	2	5.4%
その他	1	2.7%	1	2.7%	0	0.0%	0	0.0%	2	5.4%
病気症状は特にならない	9	24.3%	0	0.0%	0	0.0%	0	0.0%	9	24.3%
未回答	7	18.9%	0	0.0%	0	0.0%	0	0.0%	7	18.9%

2.9.9 心臓の病気・症状について

今回が初めての回答の方に対し、心臓の病気・症状について、これまでかかったことがある病気をみると、男性は「不整脈（脈がとぶ）」と回答した方が1件で、「医療機関で治療中」となっている。女性に該当なしとなっている。（表9－9）

表9－9 心臓の病気・症状（複数回答）

	男性(N=15)										女性(N=7)									
	医療機関で治療中		医療機関でのちりょうをへて治療		症状はあるが治療していない		不詳		合計		医療機関で治療中		医療機関でのちりょうをへて治療		症状はあるが治療していない		不詳		合計	
	件数	割合	件数	割合	件数	割合	件数	割合	件数	割合	件数	割合	件数	割合	件数	割合	件数	割合	件数	割合
心筋梗塞	0	0.0%	0	0.0%	0	0.0%	0	0.0%	0	0.0%	0	0.0%	0	0.0%	0	0.0%	0	0.0%	0	0.0%
狭心症	0	0.0%	0	0.0%	0	0.0%	0	0.0%	0	0.0%	0	0.0%	0	0.0%	0	0.0%	0	0.0%	0	0.0%
心不全	0	0.0%	0	0.0%	0	0.0%	0	0.0%	0	0.0%	0	0.0%	0	0.0%	0	0.0%	0	0.0%	0	0.0%
心肥大	0	0.0%	0	0.0%	0	0.0%	0	0.0%	0	0.0%	0	0.0%	0	0.0%	0	0.0%	0	0.0%	0	0.0%
不整脈(脈がとぶ)	1	6.7%	0	0.0%	0	0.0%	0	0.0%	1	6.7%	0	0.0%	0	0.0%	0	0.0%	0	0.0%	0	0.0%
頻脈(脈拍が増加している状態)	0	0.0%	0	0.0%	0	0.0%	0	0.0%	0	0.0%	0	0.0%	0	0.0%	0	0.0%	0	0.0%	0	0.0%
動悸(異状にドキドキする)	0	0.0%	0	0.0%	0	0.0%	0	0.0%	0	0.0%	0	0.0%	0	0.0%	0	0.0%	0	0.0%	0	0.0%
その他	0	0.0%	0	0.0%	0	0.0%	0	0.0%	0	0.0%	0	0.0%	0	0.0%	0	0.0%	0	0.0%	0	0.0%
病気症状は特にな	8	53.3%	0	0.0%	0	0.0%	0	0.0%	8	53.3%	4	57.1%	0	0.0%	1	14.3%	0	0.0%	5	71.4%
未回答	7	46.7%	0	0.0%	0	0.0%	0	0.0%	7	46.7%	2	28.6%	0	0.0%	0	0.0%	0	0.0%	2	28.6%

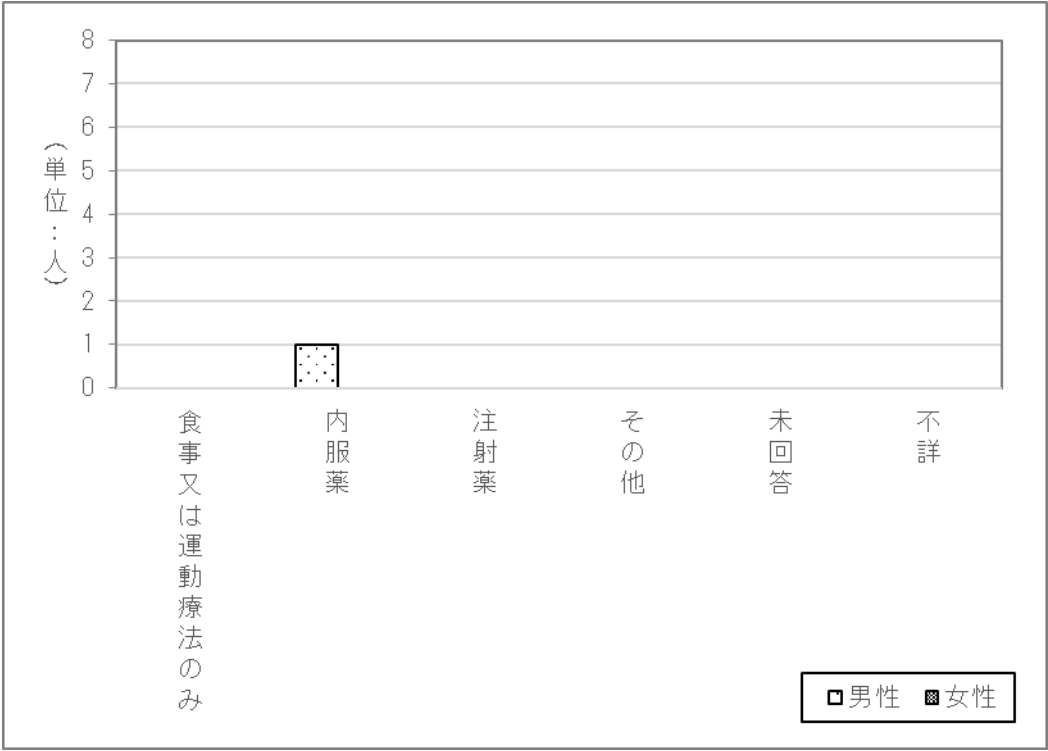
	計(N=22)									
	医療機関で治療中		医療機関でのちりょうをへて治療		症状はあるが治療していない		不詳		合計	
	件数	割合	件数	割合	件数	割合	件数	割合	件数	割合
心筋梗塞	0	0.0%	0	0.0%	0	0.0%	0	0.0%	0	0.0%
狭心症	0	0.0%	0	0.0%	0	0.0%	0	0.0%	0	0.0%
心不全	0	0.0%	0	0.0%	0	0.0%	0	0.0%	0	0.0%
心肥大	0	0.0%	0	0.0%	0	0.0%	0	0.0%	0	0.0%
不整脈(脈がとぶ)	1	2.7%	0	0.0%	0	0.0%	0	0.0%	1	2.7%
頻脈(脈拍が増加している状態)	0	0.0%	0	0.0%	0	0.0%	0	0.0%	0	0.0%
動悸(異状にドキドキする)	0	0.0%	0	0.0%	0	0.0%	0	0.0%	0	0.0%
その他	0	0.0%	0	0.0%	0	0.0%	0	0.0%	0	0.0%
病気症状は特にな	12	32.4%	0	0.0%	1	2.7%	0	0.0%	13	35.1%
未回答	9	24.3%	0	0.0%	0	0.0%	0	0.0%	9	24.3%

心臓の病気で現在治療中という方1名に治療法を伺ったところ「内服薬」のみの治療法となっている。（表9－9－2、図9－9－2）

表9－9－2 心臓の病気、現在の治療内容

	男性(N=1)		女性(N=0)		計(N=1)	
	件数	割合	件数	割合	件数	割合
食事又は運動療法のみ	0	0.0%	0	0.0%	0	0.0%
内服薬	1	100.0%	0	0.0%	1	100.0%
注射薬	0	0.0%	0	0.0%	0	0.0%
その他	0	0.0%	0	0.0%	0	0.0%
未回答	0	0.0%	0	0.0%	0	0.0%
不詳	0	0.0%	0	0.0%	0	0.0%

図9－9－2 心臓の病気、現在の治療内容



2.9.10 高血圧や血管の病気・症状について

今回が初めての回答の方に対し、高血圧や血管の病気・症状について、これまでかかったことがある病気をみると、「高血圧」と回答した方が最も多く、すべて「医療機関で治療中」7件（31.8%）となっている。（表9-10-1）

表9-10-1 高血圧や血管の病気・症状（複数回答）

	男性(N=15)										女性(N=7)									
	医療機関で治療中		医療機関でのちりょうをへて治療		症状はあるが治療していない		不詳		合計		医療機関で治療中		医療機関でのちりょうをへて治療		症状はあるが治療していない		不詳		合計	
	件数	割合	件数	割合	件数	割合	件数	割合	件数	割合	件数	割合	件数	割合	件数	割合	件数	割合	件数	割合
高血圧	6	40.0%	0	0.0%	0	0.0%	0	0.0%	6	40.0%	1	14.3%	0	0.0%	0	0.0%	0	0.0%	1	14.3%
低血圧	0	0.0%	0	0.0%	0	0.0%	0	0.0%	0	0.0%	0	0.0%	0	0.0%	0	0.0%	0	0.0%	0	0.0%
動脈硬化	0	0.0%	0	0.0%	0	0.0%	0	0.0%	0	0.0%	0	0.0%	0	0.0%	0	0.0%	0	0.0%	0	0.0%
動脈瘤	0	0.0%	0	0.0%	0	0.0%	0	0.0%	0	0.0%	0	0.0%	0	0.0%	0	0.0%	0	0.0%	0	0.0%
静脈炎	0	0.0%	0	0.0%	0	0.0%	0	0.0%	0	0.0%	0	0.0%	0	0.0%	0	0.0%	0	0.0%	0	0.0%
静脈瘤	0	0.0%	0	0.0%	0	0.0%	0	0.0%	0	0.0%	0	0.0%	0	0.0%	0	0.0%	0	0.0%	0	0.0%
その他	0	0.0%	0	0.0%	0	0.0%	0	0.0%	0	0.0%	0	0.0%	0	0.0%	0	0.0%	0	0.0%	0	0.0%
病気症状は特にな	6	40.0%	0	0.0%	0	0.0%	0	0.0%	6	40.0%	4	57.1%	0	0.0%	1	14.3%	0	0.0%	5	71.4%
未回答	5	33.3%	0	0.0%	0	0.0%	0	0.0%	5	33.3%	1	14.3%	0	0.0%	0	0.0%	0	0.0%	1	14.3%

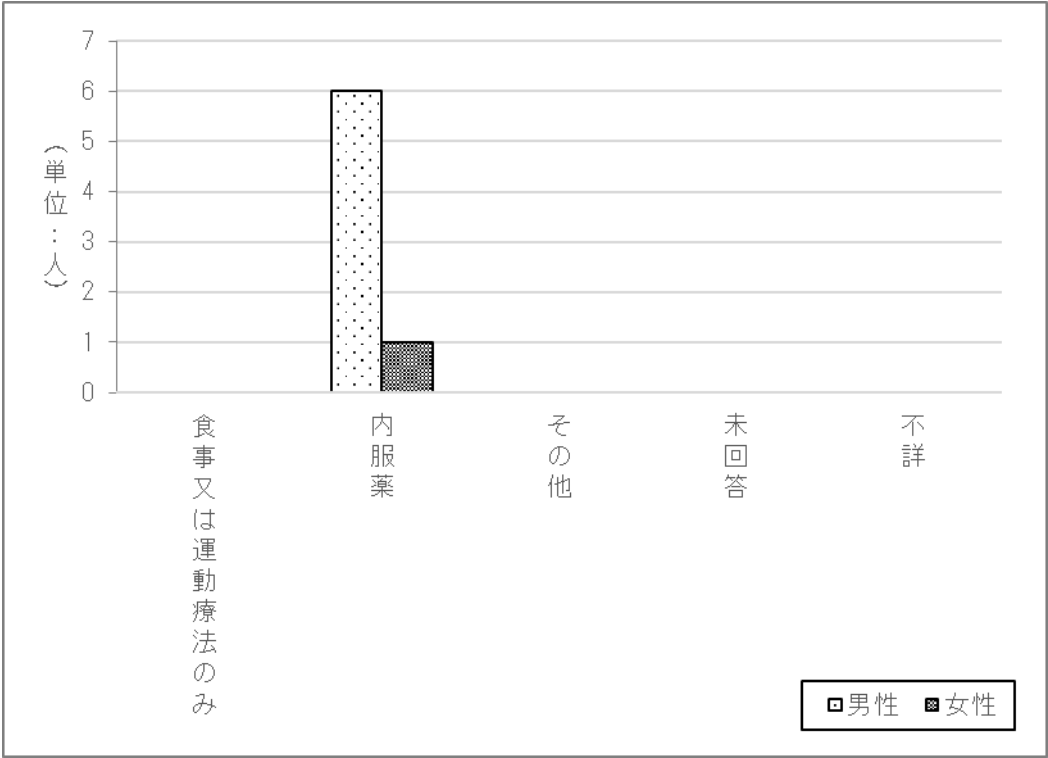
	計(N=22)									
	医療機関で治療中		医療機関でのちりょうをへて治療		症状はあるが治療していない		不詳		合計	
	件数	割合	件数	割合	件数	割合	件数	割合	件数	割合
高血圧	7	31.8%	0	0.0%	0	0.0%	0	0.0%	7	31.8%
低血圧	0	0.0%	0	0.0%	0	0.0%	0	0.0%	0	0.0%
動脈硬化	0	0.0%	0	0.0%	0	0.0%	0	0.0%	0	0.0%
動脈瘤	0	0.0%	0	0.0%	0	0.0%	0	0.0%	0	0.0%
静脈炎	0	0.0%	0	0.0%	0	0.0%	0	0.0%	0	0.0%
静脈瘤	0	0.0%	0	0.0%	0	0.0%	0	0.0%	0	0.0%
その他	0	0.0%	0	0.0%	0	0.0%	0	0.0%	0	0.0%
病気症状は特にな	10	27.0%	0	0.0%	1	2.7%	0	0.0%	11	29.7%
未回答	6	16.2%	0	0.0%	0	0.0%	0	0.0%	6	16.2%

高血圧や血管の病気で現在治療中と回答した人について、治療方法についてみると、男性・女性ともに「内服薬」のみとなっている。（表9-10-2、図9-10-2）

表9-10-2 高血圧 治療方法（複数回答）

	男性(N=6)		女性(N=1)		計(N=7)	
	件数	割合	件数	割合	件数	割合
食事又は運動療法のみ	0	0.0%	0	0.0%	0	0.0%
内服薬	6	100.0%	1	100.0%	7	100.0%
その他	0	0.0%	0	0.0%	0	0.0%
未回答	0	0.0%	0	0.0%	0	0.0%
不詳	0	0.0%	0	0.0%	0	0.0%

図9-10-2 高血圧 治療方法（複数回答） 性別



2.9.11 肝臓・胆のう・脾臓の病気・症状について

今回が初めての回答の方に対し、肝臓・胆のう・脾臓の病気・症状について、これまでかかったことがある病気をみると、男性は「その他」と回答した方が1件で「症状はあるが治療していない」となっている。

女性は「肝機能障害」「その他」と回答した方が共に1件で、「肝機能障害」は「症状はあるが治療していない」、「その他」は「医療機関での治療をへて治癒」となっている。（表9－11）

表9－11 肝臓・胆のう・脾臓の病気・症状（複数回答）

	男性 (N=15)										女性 (N=7)									
	医療機関で治療中		医療機関でのちりょうをへて治療		症状はあるが治療していない		不詳		合計		医療機関で治療中		医療機関でのちりょうをへて治療		症状はあるが治療していない		不詳		合計	
	件数	割合	件数	割合	件数	割合	件数	割合	件数	割合	件数	割合	件数	割合	件数	割合	件数	割合	件数	割合
B型肝炎	0	0.0%	0	0.0%	0	0.0%	0	0.0%	0	0.0%	0	0.0%	0	0.0%	0	0.0%	0	0.0%	0	0.0%
C型肝炎	0	0.0%	0	0.0%	0	0.0%	0	0.0%	0	0.0%	0	0.0%	0	0.0%	0	0.0%	0	0.0%	0	0.0%
肝機能障害	0	0.0%	0	0.0%	0	0.0%	0	0.0%	0	0.0%	0	0.0%	0	0.0%	1	14.3%	0	0.0%	1	14.3%
胆のう炎	0	0.0%	0	0.0%	0	0.0%	0	0.0%	0	0.0%	0	0.0%	0	0.0%	0	0.0%	0	0.0%	0	0.0%
胆石症	0	0.0%	0	0.0%	0	0.0%	0	0.0%	0	0.0%	0	0.0%	0	0.0%	0	0.0%	0	0.0%	0	0.0%
黄疸	0	0.0%	0	0.0%	0	0.0%	0	0.0%	0	0.0%	0	0.0%	0	0.0%	0	0.0%	0	0.0%	0	0.0%
脾腫(脾臓がはれる)	0	0.0%	0	0.0%	0	0.0%	0	0.0%	0	0.0%	0	0.0%	0	0.0%	0	0.0%	0	0.0%	0	0.0%
その他	0	0.0%	0	0.0%	1	6.7%	0	0.0%	1	6.7%	0	0.0%	1	14.3%	0	0.0%	0	0.0%	1	14.3%
病気症状は特にない	10	66.7%	0	0.0%	0	0.0%	0	0.0%	10	66.7%	2	28.6%	0	0.0%	1	14.3%	0	0.0%	3	42.9%
未回答	5	33.3%	0	0.0%	0	0.0%	0	0.0%	5	33.3%	2	28.6%	0	0.0%	0	0.0%	0	0.0%	2	28.6%

	計 (N=22)									
	医療機関で治療中		医療機関でのちりょうをへて治療		症状はあるが治療していない		不詳		合計	
	件数	割合	件数	割合	件数	割合	件数	割合	件数	割合
B型肝炎	0	0.0%	0	0.0%	0	0.0%	0	0.0%	0	0.0%
C型肝炎	0	0.0%	0	0.0%	0	0.0%	0	0.0%	0	0.0%
肝機能障害	0	0.0%	0	0.0%	1	2.7%	0	0.0%	1	2.7%
胆のう炎	0	0.0%	0	0.0%	0	0.0%	0	0.0%	0	0.0%
胆石症	0	0.0%	0	0.0%	0	0.0%	0	0.0%	0	0.0%
黄疸	0	0.0%	0	0.0%	0	0.0%	0	0.0%	0	0.0%
脾腫(脾臓がはれる)	0	0.0%	0	0.0%	0	0.0%	0	0.0%	0	0.0%
その他	0	0.0%	1	2.7%	1	2.7%	0	0.0%	2	5.4%
病気症状は特にない	12	32.4%	0	0.0%	1	2.7%	0	0.0%	13	35.1%
未回答	7	18.9%	0	0.0%	0	0.0%	0	0.0%	7	18.9%

2.9.12 すい臓の病気・症状について

今回が初めての回答の方に対し、すい臓の病気・症状について、これまでかかったことがある病気をみると、「糖尿病」と回答した方が4件と最も多く、その中で「医療機関で治療中」2件（5.4%）、「症状はあるが治療していない」2件（5.4%）となっている。（表9－12－1）

表9－12－1 すい臓の病気・症状（複数回答）

	男性(N=15)										女性(N=7)									
	医療機関で治療中		医療機関でのちりょうをへて治療		症状はあるが治療していない		不詳		合計		医療機関で治療中		医療機関でのちりょうをへて治療		症状はあるが治療していない		不詳		合計	
	件数	割合	件数	割合	件数	割合	件数	割合	件数	割合	件数	割合	件数	割合	件数	割合	件数	割合	件数	割合
すい炎	0	0.0%	0	0.0%	0	0.0%	0	0.0%	0	0.0%	0	0.0%	0	0.0%	0	0.0%	0	0.0%	0	0.0%
糖尿病	2	13.3%	0	0.0%	1	6.7%	0	0.0%	3	20.0%	0	0.0%	0	0.0%	1	14.3%	0	0.0%	1	14.3%
その他	1	6.7%	0	0.0%	0	0.0%	0	0.0%	1	6.7%	0	0.0%	0	0.0%	0	0.0%	0	0.0%	0	0.0%
病気症状は特にな	6	40.0%	0	0.0%	0	0.0%	0	0.0%	6	40.0%	4	57.1%	0	0.0%	1	14.3%	0	0.0%	5	71.4%
未回答	12	80.0%	0	0.0%	0	0.0%	0	0.0%	12	80.0%	6	85.7%	0	0.0%	0	0.0%	0	0.0%	6	85.7%

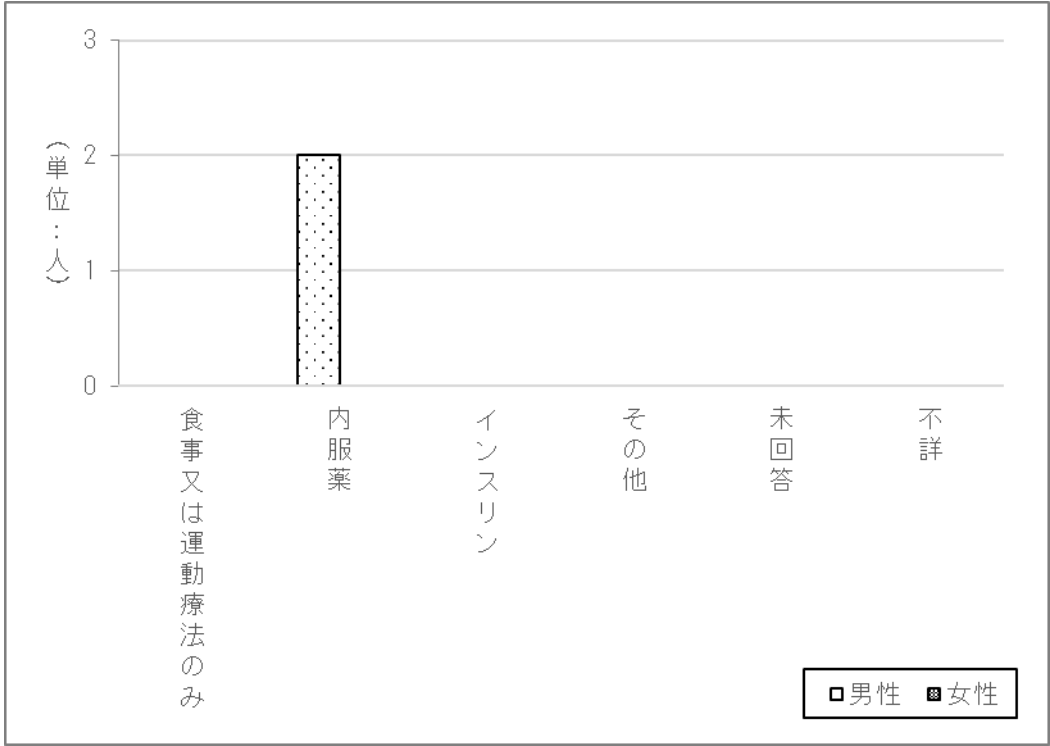
	計(N=22)									
	医療機関で治療中		医療機関でのちりょうをへて治療		症状はあるが治療していない		不詳		合計	
	件数	割合	件数	割合	件数	割合	件数	割合	件数	割合
B型肝炎	0	0.0%	0	0.0%	0	0.0%	0	0.0%	0	0.0%
C型肝炎	2	5.4%	0	0.0%	2	5.4%	0	0.0%	4	10.8%
その他	1	2.7%	0	0.0%	0	0.0%	0	0.0%	1	2.7%
病気症状は特にな	10	27.0%	0	0.0%	1	2.7%	0	0.0%	11	29.7%
未回答	18	48.6%	0	0.0%	0	0.0%	0	0.0%	18	48.6%

糖尿病で現在治療中と回答した人について、治療方法についてみると、「内服薬」のみとなっている。（表9－12－2、図9－12－2）

表9－12－2 糖尿病 治療方法（複数回答）

	男性(N=2)		女性(N=0)		計(N=2)	
	件数	割合	件数	割合	件数	割合
食事又は運動療法のみ	0	0.0%	0	0.0%	0	0.0%
内服薬	2	100.0%	0	0.0%	2	100.0%
インスリン	0	0.0%	0	0.0%	0	0.0%
その他	0	0.0%	0	0.0%	0	0.0%
未回答	0	0.0%	0	0.0%	0	0.0%
不詳	0	0.0%	0	0.0%	0	0.0%

図9－12－2 糖尿病 治療方法



2.9.13 腎臓・膀胱の病気・症状について

今回が初めての回答の方に対し、腎臓・膀胱の病気・症状について、これまでかかったことがある病気をみると、男性は「尿管結石」と回答した方が1件（6.7%）で「医療機関での治療をへて治療」となっている。

女性は「膀胱炎」と回答した方が3件（42.9%）と最も多く、すべて「医療機関での治療をへて治療」となっている。（表9－13）

表9－13 腎臓・膀胱の病気・症状（複数回答）

	男性(N=15)										女性(N=7)									
	医療機関で治療中		医療機関でのちりょうをへて治療		症状はあるが治療していない		不詳		合計		医療機関で治療中		医療機関でのちりょうをへて治療		症状はあるが治療していない		不詳		合計	
	件数	割合	件数	割合	件数	割合	件数	割合	件数	割合	件数	割合	件数	割合	件数	割合	件数	割合	件数	割合
腎炎	0	0.0%	0	0.0%	0	0.0%	0	0.0%	0	0.0%	0	0.0%	0	0.0%	0	0.0%	0	0.0%	0	0.0%
膀胱炎	0	0.0%	0	0.0%	0	0.0%	0	0.0%	0	0.0%	0	0.0%	3	42.9%	0	0.0%	0	0.0%	3	42.9%
腎結石	0	0.0%	0	0.0%	0	0.0%	0	0.0%	0	0.0%	0	0.0%	0	0.0%	0	0.0%	0	0.0%	0	0.0%
尿管結石	0	0.0%	1	6.7%	0	0.0%	0	0.0%	1	6.7%	0	0.0%	0	0.0%	0	0.0%	0	0.0%	0	0.0%
膀胱結石	0	0.0%	0	0.0%	0	0.0%	0	0.0%	0	0.0%	0	0.0%	0	0.0%	0	0.0%	0	0.0%	0	0.0%
血尿	0	0.0%	0	0.0%	0	0.0%	0	0.0%	0	0.0%	0	0.0%	1	14.3%	0	0.0%	0	0.0%	1	14.3%
蛋白尿	0	0.0%	0	0.0%	0	0.0%	0	0.0%	0	0.0%	0	0.0%	0	0.0%	0	0.0%	0	0.0%	0	0.0%
その他	0	0.0%	0	0.0%	0	0.0%	0	0.0%	0	0.0%	0	0.0%	0	0.0%	0	0.0%	0	0.0%	0	0.0%
病気症状は特にな	9	60.0%	0	0.0%	0	0.0%	0	0.0%	9	60.0%	2	28.6%	0	0.0%	0	0.0%	0	0.0%	2	28.6%
未回答	6	40.0%	0	0.0%	0	0.0%	0	0.0%	6	40.0%	2	28.6%	0	0.0%	0	0.0%	0	0.0%	2	28.6%

	計(N=22)									
	医療機関で治療中		医療機関でのちりょうをへて治療		症状はあるが治療していない		不詳		合計	
	件数	割合	件数	割合	件数	割合	件数	割合	件数	割合
腎炎	0	0.0%	0	0.0%	0	0.0%	0	0.0%	0	0.0%
膀胱炎	0	0.0%	3	8.1%	0	0.0%	0	0.0%	3	8.1%
腎結石	0	0.0%	0	0.0%	0	0.0%	0	0.0%	0	0.0%
尿管結石	0	0.0%	1	2.7%	0	0.0%	0	0.0%	1	2.7%
膀胱結石	0	0.0%	0	0.0%	0	0.0%	0	0.0%	0	0.0%
血尿	0	0.0%	1	2.7%	0	0.0%	0	0.0%	1	2.7%
蛋白尿	0	0.0%	0	0.0%	0	0.0%	0	0.0%	0	0.0%
その他	0	0.0%	0	0.0%	0	0.0%	0	0.0%	0	0.0%
病気症状は特にな	11	29.7%	0	0.0%	0	0.0%	0	0.0%	11	29.7%
未回答	8	21.6%	0	0.0%	0	0.0%	0	0.0%	8	21.6%

2.9.14 食道・胃・腸・肛門の病気・症状について

今回が初めての回答の方に対し、食道・胃・腸・肛門の病気・症状について、これまでかかったことがある病気をみると、男性は「大腸ポリープ」と回答した方が4件（26.7%）と最も多く、その中で「医療機関で治療中」2件（13.3%）「医療機関での治療をへて治療」1件（6.7%）「症状はあるが治療していない」1件（6.7%）となっている。

女性は「逆流性食道炎」回答した方が2件（28.6%）で、すべて「医療機関での治療をへて治療」となっている。（表9－14）

表9－14 食道・胃・腸・肛門の病気・症状（複数回答）

	男性(N=15)										女性(N=7)									
	医療機関で治療中		医療機関でのちりょうをへて治療		症状はあるが治療していない		不詳		合計		医療機関で治療中		医療機関でのちりょうをへて治療		症状はあるが治療していない		不詳		合計	
	件数	割合	件数	割合	件数	割合	件数	割合	件数	割合	件数	割合	件数	割合	件数	割合	件数	割合	件数	割合
大腸ポリープ	2	13.3%	1	6.7%	1	6.7%	0	0.0%	4	26.7%	0	0.0%	0	0.0%	0	0.0%	0	0.0%	0	0.0%
慢性胃炎	2	13.3%	0	0.0%	0	0.0%	0	0.0%	2	13.3%	0	0.0%	0	0.0%	0	0.0%	0	0.0%	0	0.0%
胃潰瘍	1	6.7%	1	6.7%	0	0.0%	0	0.0%	2	13.3%	0	0.0%	0	0.0%	0	0.0%	0	0.0%	0	0.0%
十二指腸潰瘍	0	0.0%	1	6.7%	0	0.0%	0	0.0%	1	6.7%	0	0.0%	0	0.0%	0	0.0%	0	0.0%	0	0.0%
下痢	1	6.7%	0	0.0%	2	13.3%	0	0.0%	3	20.0%	0	0.0%	0	0.0%	0	0.0%	0	0.0%	0	0.0%
便秘	1	6.7%	0	0.0%	1	6.7%	0	0.0%	2	13.3%	0	0.0%	0	0.0%	0	0.0%	0	0.0%	0	0.0%
腹部膨満感(おなかが張る)	1	6.7%	0	0.0%	0	0.0%	0	0.0%	1	6.7%	0	0.0%	0	0.0%	0	0.0%	0	0.0%	0	0.0%
痔疾(ち)	0	0.0%	2	13.3%	0	0.0%	0	0.0%	2	13.3%	0	0.0%	0	0.0%	0	0.0%	0	0.0%	0	0.0%
腹痛	1	6.7%	0	0.0%	0	0.0%	0	0.0%	1	6.7%	0	0.0%	0	0.0%	0	0.0%	0	0.0%	0	0.0%
逆流性食道炎	2	13.3%	0	0.0%	1	6.7%	0	0.0%	3	20.0%	0	0.0%	2	28.6%	0	0.0%	0	0.0%	2	28.6%
その他	0	0.0%	0	0.0%	0	0.0%	0	0.0%	0	0.0%	0	0.0%	0	0.0%	0	0.0%	0	0.0%	0	0.0%
病気症状は特にな	6	40.0%	0	0.0%	0	0.0%	0	0.0%	6	40.0%	2	28.6%	0	0.0%	1	14.3%	0	0.0%	3	42.9%
未回答	2	13.3%	0	0.0%	0	0.0%	0	0.0%	2	13.3%	2	28.6%	0	0.0%	0	0.0%	0	0.0%	2	28.6%

	計(N=22)									
	医療機関で治療中		医療機関でのちりょうをへて治療		症状はあるが治療していない		不詳		合計	
	件数	割合	件数	割合	件数	割合	件数	割合	件数	割合
大腸ポリープ	2	9.1%	1	4.5%	1	4.5%	0	0.0%	4	18.2%
慢性胃炎	2	5.4%	0	0.0%	0	0.0%	0	0.0%	2	5.4%
胃潰瘍	1	2.7%	1	2.7%	0	0.0%	0	0.0%	2	5.4%
十二指腸潰瘍	0	0.0%	1	2.7%	0	0.0%	0	0.0%	1	2.7%
下痢	1	2.7%	0	0.0%	2	5.4%	0	0.0%	3	8.1%
便秘	1	2.7%	0	0.0%	1	2.7%	0	0.0%	2	5.4%
腹部膨満感(おなかが張る)	1	2.7%	0	0.0%	0	0.0%	0	0.0%	1	2.7%
痔疾(ち)	0	0.0%	2	5.4%	0	0.0%	0	0.0%	2	5.4%
腹痛	1	2.7%	0	0.0%	0	0.0%	0	0.0%	1	2.7%
逆流性食道炎	2	5.4%	2	5.4%	1	2.7%	0	0.0%	5	13.5%
その他	0	0.0%	0	0.0%	0	0.0%	0	0.0%	0	0.0%
病気症状は特にな	8	21.6%	0	0.0%	1	2.7%	0	0.0%	9	24.3%
未回答	4	10.8%	0	0.0%	0	0.0%	0	0.0%	4	10.8%

2.9.15 血液・リンパの病気・症状について

今回が初めての回答の方に対し、血液・リンパの病気・症状について、これまでかかったことがある病気をみると、男性は「脂質異常症（高脂血症）」と回答した方が2件（13.3%）で、すべて「医療機関で治療中」となっている。

女性は「貧血」と回答した方が2件（28.6%）と最も多く、その中で「医療機関での治療をへて治療」1件（14.3%）「症状はあるが治療していない」1件（14.3%）となっている。（表9-15-1）

表9-15-1 血液・リンパの病気・症状（複数回答）

	男性(N=15)										女性(N=7)									
	医療機関で治療中		医療機関でのち りょうをへて治療		症状はあるが治療 していない		不詳		合計		医療機関で治療中		医療機関でのち りょうをへて治療		症状はあるが治療 していない		不詳		合計	
	件数	割合	件数	割合	件数	割合	件数	割合	件数	割合	件数	割合	件数	割合	件数	割合	件数	割合	件数	割合
脂質異常症(高脂血症)	2	13.3%	0	0.0%	0	0.0%	0	0.0%	2	13.3%	1	14.3%	0	0.0%	0	0.0%	0	0.0%	1	14.3%
貧血	0	0.0%	0	0.0%	0	0.0%	0	0.0%	0	0.0%	0	0.0%	1	14.3%	1	14.3%	0	0.0%	2	28.6%
リンパ節の腫大(リンパの腫れ)	0	0.0%	0	0.0%	0	0.0%	0	0.0%	0	0.0%	0	0.0%	0	0.0%	0	0.0%	0	0.0%	0	0.0%
その他	0	0.0%	0	0.0%	0	0.0%	0	0.0%	0	0.0%	0	0.0%	0	0.0%	0	0.0%	0	0.0%	0	0.0%
病気症状は特にな 未回答	8	53.3%	0	0.0%	0	0.0%	0	0.0%	8	53.3%	2	28.6%	0	0.0%	0	0.0%	0	0.0%	2	28.6%
	6	40.0%	0	0.0%	0	0.0%	0	0.0%	6	40.0%	2	28.6%	0	0.0%	0	0.0%	0	0.0%	2	28.6%

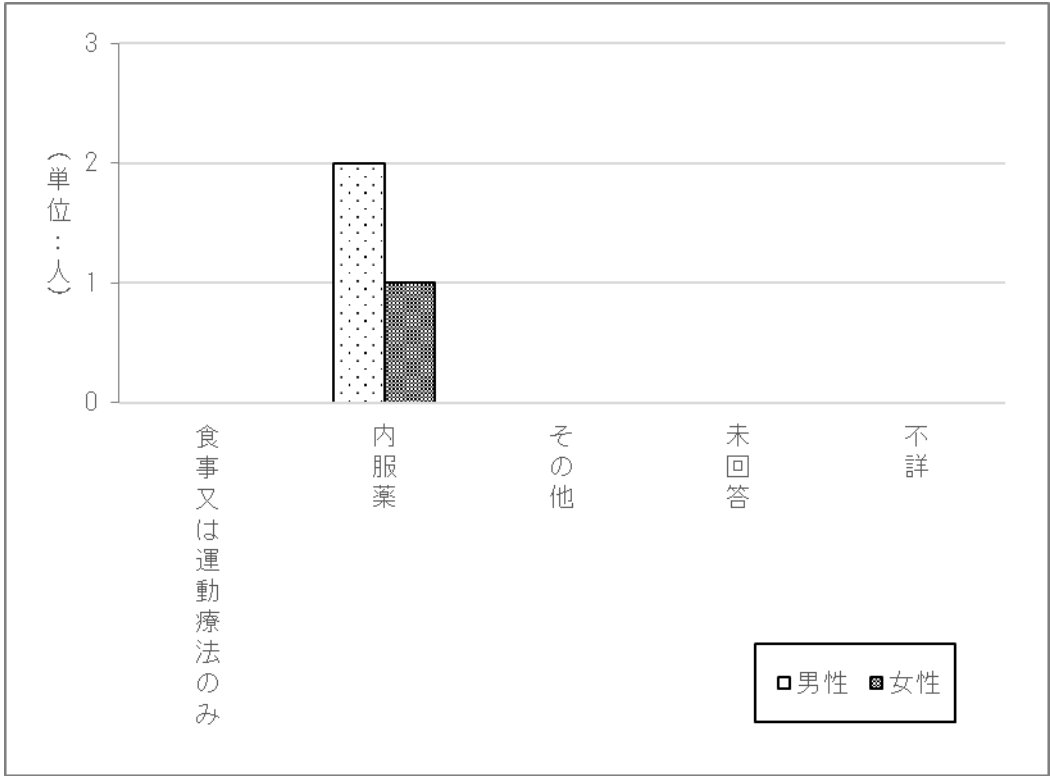
	計(N=22)									
	医療機関で治療中		医療機関でのち りょうをへて治療		症状はあるが治療 していない		不詳		合計	
	件数	割合	件数	割合	件数	割合	件数	割合	件数	割合
脂質異常症(高脂血症)	3	13.6%	0	0.0%	0	0.0%	0	0.0%	3	13.6%
貧血	0	0.0%	1	2.7%	1	2.7%	0	0.0%	2	5.4%
リンパ節の腫大(リンパの腫れ)	0	0.0%	0	0.0%	0	0.0%	0	0.0%	0	0.0%
その他	0	0.0%	0	0.0%	0	0.0%	0	0.0%	0	0.0%
病気症状は特にな 未回答	10	27.0%	0	0.0%	0	0.0%	0	0.0%	10	27.0%
	8	21.6%	0	0.0%	0	0.0%	0	0.0%	8	21.6%

脂質異常症（高脂血症）を現在治療中と回答した人について、治療方法についてみると、男性・女性ともに「内服薬」のみとなっている。（表9-15-2、図9-15-2）

表9-15-2 脂質異常症（高脂血症）治療方法（複数回答）

	男性(N=2)		女性(N=1)		計(N=3)	
	件数	割合	件数	割合	件数	割合
食事又は運動療法のみ	0	0.0%	0	0.0%	0	0.0%
内服薬	2	100.0%	1	100.0%	3	100.0%
その他	0	0.0%	0	0.0%	0	0.0%
未回答	0	0.0%	0	0.0%	0	0.0%
不詳	0	0.0%	0	0.0%	0	0.0%

図9-15-2 脂質異常症（高脂血症）治療方法（複数回答）



2.9.16 前立腺・男性機能に関する病気の病気・症状について（男性のみ）

今回が初めての回答の男性に対し、これまでにかかったことがある前立腺・男性機能に関する病気・症状をみると、「前立腺肥大」「その他」と回答した方が1件（6.7%）で、すべて「医療機関で治療中」となっている。（表9－16）

表9－16 前立腺・男性機能に関する病気・症状（複数回答） 男性

	男性 (N=15)									
	医療機関で治療中		医療機関でのち りょうをへて治癒		症状はあるが治療 していない		不詳		合計	
	件数	割合	件数	割合	件数	割合	件数	割合	件数	割合
前立腺肥大	1	6.7%	0	0.0%	0	0.0%	0	0.0%	1	6.7%
男性不妊(子供ができない)	0	0.0%	0	0.0%	0	0.0%	0	0.0%	0	0.0%
インポテンツ	0	0.0%	0	0.0%	0	0.0%	0	0.0%	0	0.0%
その他	1	6.7%	0	0.0%	0	0.0%	0	0.0%	1	6.7%
病気症状は特にない	9	60.0%	0	0.0%	0	0.0%	0	0.0%	9	60.0%
未回答	5	33.3%	0	0.0%	0	0.0%	0	0.0%	5	33.3%

2.9.17 子宮・卵巣・婦人科系の病気・症状について（女性のみ）

今回が初めての回答の女性に対し、これまでにかかったことがある子宮・卵巣・婦人科系の病気・症状をみると、「子宮筋腫」と回答した方が3件（20.0%）で、すべて「症状はあるが治療していない」となっている。（表9－17）

表9－17 子宮・卵巣・婦人科系の病気（複数回答） 女性

	女性 (N=7)									
	医療機関で治療中		医療機関でのち りょうをへて治癒		症状はあるが治療 していない		不詳		合計	
	件数	割合	件数	割合	件数	割合	件数	割合	件数	割合
子宮内膜症	0	0.0%	0	0.0%	0	0.0%	0	0.0%	0	0.0%
子宮筋腫	0	0.0%	0	0.0%	3	20.0%	0	0.0%	3	20.0%
卵巣のう腫	0	0.0%	0	0.0%	0	0.0%	0	0.0%	0	0.0%
月経困難症(生理痛)	0	0.0%	0	0.0%	0	0.0%	0	0.0%	0	0.0%
不正出血	0	0.0%	0	0.0%	0	0.0%	0	0.0%	0	0.0%
月経不順	0	0.0%	0	0.0%	0	0.0%	0	0.0%	0	0.0%
過多月経(月経が多い)	0	0.0%	0	0.0%	0	0.0%	0	0.0%	0	0.0%
過小月経(月経が少ない)	0	0.0%	0	0.0%	0	0.0%	0	0.0%	0	0.0%
その他	0	0.0%	0	0.0%	0	0.0%	0	0.0%	0	0.0%
病気症状は特にない	1	6.7%	0	0.0%	3	20.0%	0	0.0%	4	26.7%
未回答	1	6.7%	0	0.0%	0	0.0%	0	0.0%	1	6.7%

2.9.18 月経・妊娠・出産に関することについて（女性のみ）

今回が初めての回答の女性に対し、初経「あり」と回答した4人の平均年齢は、13.0歳となっている。（表9－18－1）

表9－18－1 初経のあり・なし 女性

	女性 (N=7)		
	件数	割合	平均年齢
あり	4	57.1%	13.0
なし	0	0.0%	－
未回答	3	42.9%	
不詳	0	0.0%	
計	7	100.0%	－

今回が初めての回答の女性に対し、閉経「あり」と回答した4人の平均年齢は、50.8歳となっている。（表9－18－2）

表9－18－2 閉経のあり・なし 女性

	女性 (N=7)		
	件数	割合	平均年齢
あり	4	57.1%	50.8
なし	0	0.0%	－
未回答	3	42.9%	
不詳	0	0.0%	
計	7	100.0%	－

今回が初めての回答の方に対し、不妊症についてみると、「あり」と回答した方はいなかった。（表9－18－3）

表9－18－3 不妊症 女性

	女性 (N=7)	
	件数	割合
あり	0	0.0%
なし	4	57.1%
未回答	3	42.9%
不詳	0	0.0%
計	7	100.0%

今回が初めての回答の女性に対し、妊娠回数についてみると、「2回」「3回」「5回」と回答した方が共に1件（14.3%）となっている。（表9－18－4）

表9－18－4 妊娠回数 女性

	女性 (N=7)	
	件数	割合
0	1	14.3%
1	0	0.0%
2	1	14.3%
3	1	14.3%
4	0	0.0%
5	1	14.3%
6	0	0.0%
7	0	0.0%
8	0	0.0%
9	0	0.0%
10	0	0.0%
11回以上	0	0.0%
未回答	3	42.9%
不詳	0	0.0%
計	7	100.0%

今回が初めての回答の女性に対し、記載のあった妊娠中の状況を集計してみると、「とくになし」が30.0%となっている。
(表9-18-5)

表9-18-5 妊娠中の状況（複数回答） 女性

	女性 (N=3)	
	件数	割合
とくになし	3	30.0%
切迫流産	0	0.0%
切迫早産	0	0.0%
妊娠中毒症	0	0.0%
その他	0	0.0%
未回答	7	70.0%
不詳	0	0.0%
計	10	100.0%

今回が初めての回答の女性に対し、記載のあった出産等の状況を集計してみると、「正常分娩」が80.0%で最も多い。次いで、「自然流産」10.0%、「人工流産」10.0%等の順となっている。（表9-18-6）

表9-18-6 出産等の状況（複数回答） 女性

	女性 (N=3)	
	件数	割合
正常分娩	8	80.0%
帝王切開	0	0.0%
早産	0	0.0%
死産	0	0.0%
自然流産	1	10.0%
人工流産	1	10.0%
その他	0	0.0%
未回答	0	0.0%
不詳	0	0.0%
計	10	100.0%

記載のあった出産時の出血量を集計してみると、「中」が50.0%で最も多い。次いで、「多」30.0%の順となっている。
(表9-18-7)

表9-18-7 出産時の出血量（複数回答） 女性

	女性 (N=3)	
	件数	割合
小	0	0.0%
中	5	50.0%
多	3	30.0%
未回答	2	20.0%
不詳	0	0.0%
計	10	100.0%

記載のあった新生児の状況を集計してみると、「とくになし」が87.5%で最も多い。（表9-18-8）

表9-18-8 新生児の状況（複数回答） 女性

	女性 (N=8)	
	件数	割合
とくになし	7	87.5%
低出生体重児	0	0.0%
先天異常	0	0.0%
奇形	0	0.0%
その他	0	0.0%
未回答	1	12.5%
不詳	0	0.0%
計	8	100.0%

2.9.19 骨・関節の病気・症状について

今回が初めての回答の方に対し、骨・関節の病気・症状について、これまでかかったことがある病気をみると、男性は「骨折」「腰痛」と回答した方が4件（26.7%）と最も多く、その中で「骨折」はすべて「症状はあるが治療していない」、「腰痛」は「医療機関で治療中」1件（6.7%）、「医療機関での治療をへて治療」1件（6.7%）、「症状はあるが治療していない」2件（13.3%）となっている。

女性は「痛風」と回答した方が7件（100.0%）と最も多く、すべて「医療機関で治療中」となっている。（表9－19－1）

表9－19－1 骨・関節の病気・症状（複数回答）

	男性(N=15)										女性(N=7)									
	医療機関で治療中		医療機関でのちりょうをへて治療		症状はあるが治療していない		不詳		合計		医療機関で治療中		医療機関でのちりょうをへて治療		症状はあるが治療していない		不詳		合計	
	件数	割合	件数	割合	件数	割合	件数	割合	件数	割合	件数	割合	件数	割合	件数	割合	件数	割合	件数	割合
骨折	0	0.0%	0	0.0%	4	26.7%	0	0.0%	4	26.7%	1	14.3%	0	0.0%	1	14.3%	0	0.0%	2	28.6%
椎間板ヘルニア	0	0.0%	1	6.7%	0	0.0%	0	0.0%	1	6.7%	0	0.0%	1	14.3%	0	0.0%	0	0.0%	1	14.3%
骨粗しょう症	0	0.0%	0	0.0%	0	0.0%	0	0.0%	0	0.0%	1	14.3%	0	0.0%	1	14.3%	0	0.0%	2	28.6%
骨の变形	0	0.0%	0	0.0%	0	0.0%	0	0.0%	0	0.0%	0	0.0%	0	0.0%	0	0.0%	0	0.0%	0	0.0%
痛風	0	0.0%	0	0.0%	0	0.0%	0	0.0%	0	0.0%	7	100.0%	0	0.0%	0	0.0%	0	0.0%	7	100.0%
関節痛	0	0.0%	0	0.0%	3	20.0%	0	0.0%	3	20.0%	0	0.0%	1	14.3%	0	0.0%	0	0.0%	1	14.3%
ガングリオン	0	0.0%	0	0.0%	0	0.0%	0	0.0%	0	0.0%	0	0.0%	2	28.6%	0	0.0%	0	0.0%	2	28.6%
骨痛(骨がうずくような痛み)	0	0.0%	0	0.0%	0	0.0%	0	0.0%	0	0.0%	0	0.0%	0	0.0%	0	0.0%	0	0.0%	0	0.0%
肩こり	0	0.0%	0	0.0%	2	13.3%	0	0.0%	2	13.3%	0	0.0%	0	0.0%	3	42.9%	0	0.0%	3	42.9%
腰痛	1	6.7%	1	6.7%	2	13.3%	0	0.0%	4	26.7%	0	0.0%	0	0.0%	1	14.3%	0	0.0%	1	14.3%
その他	0	0.0%	0	0.0%	1	6.7%	0	0.0%	1	6.7%	0	0.0%	0	0.0%	1	14.3%	0	0.0%	1	14.3%
病気症状は特にならない	2	13.3%	0	0.0%	0	0.0%	0	0.0%	2	13.3%	1	14.3%	0	0.0%	0	0.0%	0	0.0%	1	14.3%
未回答	6	40.0%	0	0.0%	0	0.0%	0	0.0%	6	40.0%	1	14.3%	0	0.0%	0	0.0%	0	0.0%	1	14.3%

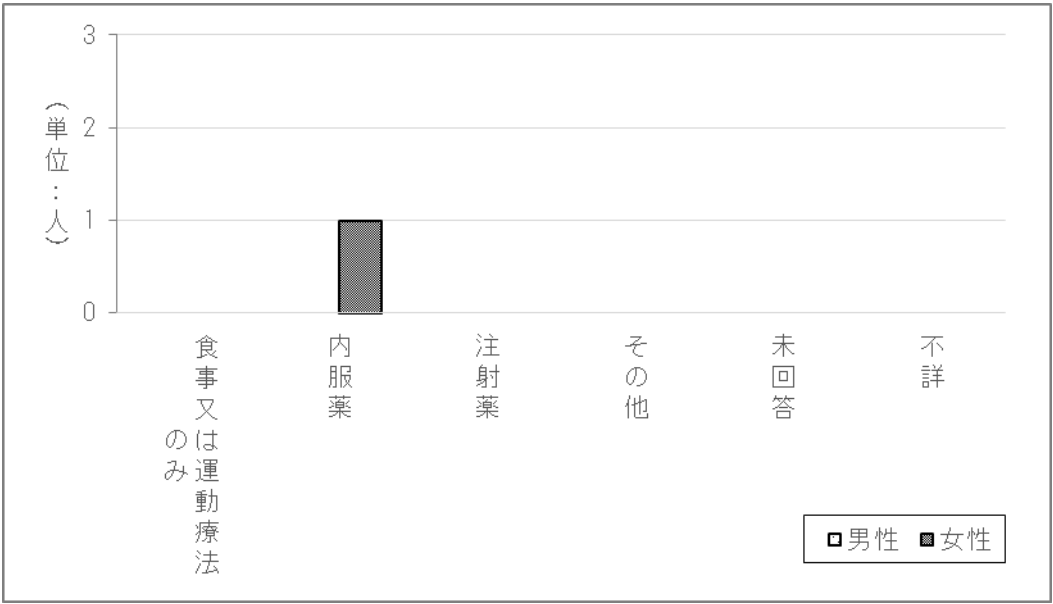
	計(N=22)									
	医療機関で治療中		医療機関でのちりょうをへて治療		症状はあるが治療していない		不詳		合計	
	件数	割合	件数	割合	件数	割合	件数	割合	件数	割合
骨折	1	4.5%	0	0.0%	5	22.7%	0	0.0%	6	27.3%
椎間板ヘルニア	0	0.0%	2	5.4%	0	0.0%	0	0.0%	2	5.4%
骨粗しょう症	1	2.7%	0	0.0%	1	2.7%	0	0.0%	2	5.4%
骨の变形	0	0.0%	0	0.0%	0	0.0%	0	0.0%	0	0.0%
痛風	7	18.9%	0	0.0%	0	0.0%	0	0.0%	7	18.9%
関節痛	0	0.0%	1	2.7%	3	8.1%	0	0.0%	4	10.8%
ガングリオン	0	0.0%	2	5.4%	0	0.0%	0	0.0%	2	5.4%
骨痛(骨がうずくような痛み)	0	0.0%	0	0.0%	0	0.0%	0	0.0%	0	0.0%
肩こり	0	0.0%	0	0.0%	5	13.5%	0	0.0%	5	13.5%
腰痛	1	2.7%	1	2.7%	3	8.1%	0	0.0%	5	13.5%
その他	0	0.0%	0	0.0%	2	5.4%	0	0.0%	2	5.4%
病気症状は特にならない	3	8.1%	0	0.0%	0	0.0%	0	0.0%	3	8.1%
未回答	7	18.9%	0	0.0%	0	0.0%	0	0.0%	7	18.9%

骨粗しょう症で現在治療中と回答した人について、治療方法についてみると、「内服薬」のみとなっている。（表9－19－2、図9－19－2）

表9－19－2 骨粗しょう症 過去・現在の治療状況 治療方法

	男性(N=0)		女性(N=1)		計(N=1)	
	件数	割合	件数	割合	件数	割合
食事又は運動療法のみ	0	0.0%	0	0.0%	0	0.0%
内服薬	0	0.0%	1	100.0%	1	100.0%
注射薬	0	0.0%	0	0.0%	0	0.0%
その他	0	0.0%	0	0.0%	0	0.0%
未回答	0	0.0%	0	0.0%	0	0.0%
不詳	0	0.0%	0	0.0%	0	0.0%

図9－19－2 骨粗しょう症 過去・現在の治療状況 治療方法 性別



2.9.20 皮膚・爪の病気・症状について

今回が初めての回答の方に対し、皮膚・爪の病気・症状について、これまでかかったことがある病気をみると、男性は「湿疹がしやすい」と回答した方が3件（20.0%）と最も多く、その中は「医療機関での治療をへて治療」1件（6.7%）、

「症状はあるが治療していない」2件（13.3%）となっている。

女性は「皮膚の掻痒（かゆみ）」と回答した方が3件（42.9%）最も多く、その中で「医療機関で治療中」1件（14.3%）

「症状はあるが治療していない」2件（28.6%）となっている。（表9-20-1）

表9-20-1 皮膚・爪の病気・症状（複数回答）

	男性(N=15)										女性(N=7)									
	医療機関で治療中		医療機関でのちりょうをへて治療		症状はあるが治療していない		不詳		合計		医療機関で治療中		医療機関でのちりょうをへて治療		症状はあるが治療していない		不詳		合計	
	件数	割合	件数	割合	件数	割合	件数	割合	件数	割合	件数	割合	件数	割合	件数	割合	件数	割合	件数	割合
ざ瘡(にきび)	0	0.0%	0	0.0%	0	0.0%	0	0.0%	0	0.0%	0	0.0%	1	14.3%	0	0.0%	0	0.0%	1	14.3%
毛穴の開大・面皰毛穴が広がる、黒にきび	0	0.0%	0	0.0%	0	0.0%	0	0.0%	0	0.0%	0	0.0%	0	0.0%	0	0.0%	0	0.0%	0	0.0%
色素沈着(肌が黒くなる)	0	0.0%	0	0.0%	0	0.0%	0	0.0%	0	0.0%	0	0.0%	0	0.0%	1	14.3%	0	0.0%	1	14.3%
爪の変形	0	0.0%	0	0.0%	1	6.7%	0	0.0%	1	6.7%	0	0.0%	0	0.0%	1	14.3%	0	0.0%	1	14.3%
粉瘤(皮膚のふくら)	0	0.0%	0	0.0%	0	0.0%	0	0.0%	0	0.0%	0	0.0%	0	0.0%	0	0.0%	0	0.0%	0	0.0%
粘液囊腫(関節のふくら)	0	0.0%	0	0.0%	0	0.0%	0	0.0%	0	0.0%	0	0.0%	0	0.0%	0	0.0%	0	0.0%	0	0.0%
掌蹼膿瘍症	0	0.0%	0	0.0%	0	0.0%	0	0.0%	0	0.0%	0	0.0%	0	0.0%	0	0.0%	0	0.0%	0	0.0%
湿疹がしやすい	0	0.0%	1	6.7%	2	13.3%	0	0.0%	3	20.0%	0	0.0%	0	0.0%	0	0.0%	0	0.0%	0	0.0%
皮膚の掻痒(かゆみ)	0	0.0%	0	0.0%	2	13.3%	0	0.0%	2	13.3%	1	14.3%	0	0.0%	2	28.6%	0	0.0%	3	42.9%
乾燥肌(さめ肌)	0	0.0%	0	0.0%	1	6.7%	0	0.0%	1	6.7%	0	0.0%	0	0.0%	2	28.6%	0	0.0%	2	28.6%
脱毛	0	0.0%	0	0.0%	1	6.7%	0	0.0%	1	6.7%	0	0.0%	0	0.0%	0	0.0%	0	0.0%	0	0.0%
白斑	0	0.0%	0	0.0%	1	6.7%	0	0.0%	1	6.7%	0	0.0%	0	0.0%	0	0.0%	0	0.0%	0	0.0%
紫斑(内出血)	0	0.0%	0	0.0%	0	0.0%	0	0.0%	0	0.0%	0	0.0%	0	0.0%	0	0.0%	0	0.0%	0	0.0%
その他	0	0.0%	0	0.0%	1	6.7%	0	0.0%	1	6.7%	0	0.0%	0	0.0%	0	0.0%	0	0.0%	0	0.0%
病気症状は特にならない	6	40.0%	0	0.0%	0	0.0%	0	0.0%	6	40.0%	1	14.3%	0	0.0%	0	0.0%	0	0.0%	1	14.3%
未回答	5	33.3%	0	0.0%	0	0.0%	0	0.0%	5	33.3%	1	14.3%	0	0.0%	0	0.0%	0	0.0%	1	14.3%

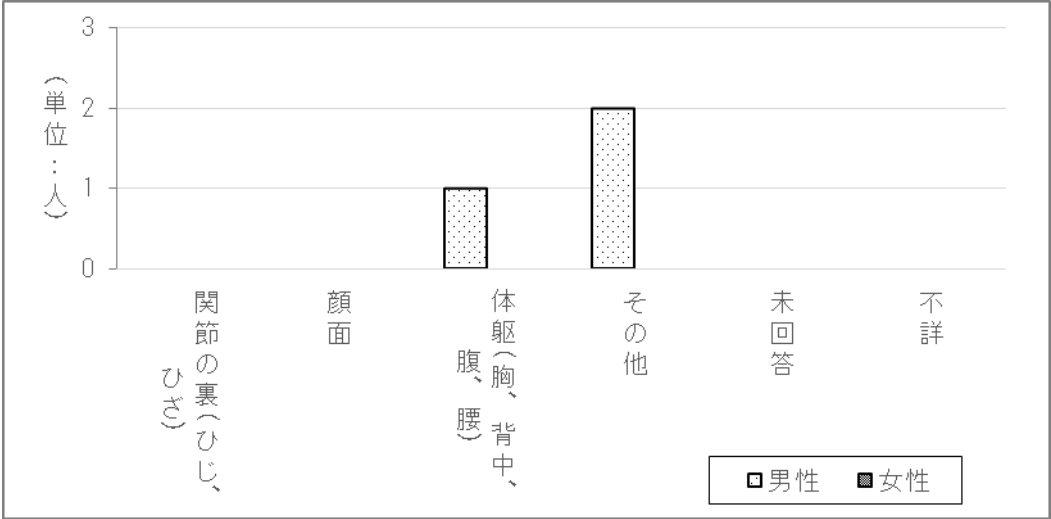
	計(N=22)									
	医療機関で治療中		医療機関でのちりょうをへて治療		症状はあるが治療していない		不詳		合計	
	件数	割合	件数	割合	件数	割合	件数	割合	件数	割合
ざ瘡(にきび)	0	0.0%	1	4.5%	1	4.5%	0	0.0%	2	9.1%
毛穴の開大・面皰毛穴が広がる、黒にきび	0	0.0%	0	0.0%	0	0.0%	0	0.0%	0	0.0%
色素沈着(肌が黒くなる)	0	0.0%	0	0.0%	1	2.7%	0	0.0%	1	2.7%
爪の変形	0	0.0%	0	0.0%	2	5.4%	0	0.0%	2	5.4%
粉瘤(皮膚のふくら)	0	0.0%	0	0.0%	0	0.0%	0	0.0%	0	0.0%
粘液囊腫(関節のふくら)	0	0.0%	0	0.0%	0	0.0%	0	0.0%	0	0.0%
掌蹼膿瘍症	0	0.0%	0	0.0%	0	0.0%	0	0.0%	0	0.0%
湿疹がしやすい	0	0.0%	1	2.7%	2	5.4%	0	0.0%	3	8.1%
皮膚の掻痒(かゆみ)	1	2.7%	0	0.0%	4	10.8%	0	0.0%	5	13.5%
乾燥肌(さめ肌)	0	0.0%	0	0.0%	3	8.1%	0	0.0%	3	8.1%
脱毛	0	0.0%	0	0.0%	1	2.7%	0	0.0%	1	2.7%
白斑	0	0.0%	0	0.0%	1	2.7%	0	0.0%	1	2.7%
紫斑(内出血)	0	0.0%	0	0.0%	0	0.0%	0	0.0%	0	0.0%
その他	0	0.0%	0	0.0%	1	2.7%	0	0.0%	1	2.7%
病気症状は特にならない	7	18.9%	0	0.0%	0	0.0%	0	0.0%	7	18.9%
未回答	6	16.2%	0	0.0%	0	0.0%	0	0.0%	6	16.2%

湿疹がでやすいと回答した方について、湿疹が特にでやすい場所をみると、男性のみで「その他」が2件（66.7%）と最も多く、次いで、「体躯(胸、背中、腹、腰)」が1件（33.3%）となっている。（表9-20-2）

表9-20-2 湿疹が特にでやすい場所

	男性(N=3)		女性(N=0)		計(N=3)	
	件数	割合	件数	割合	件数	割合
関節の裏(ひじ、ひざ)	0	0.0%	0	0.0%	0	0.0%
顔面	0	0.0%	0	0.0%	0	0.0%
体躯(胸、背中、腹、腰)	1	33.3%	0	0.0%	1	33.3%
その他	2	66.7%	0	0.0%	2	66.7%
未回答	0	0.0%	0	0.0%	0	0.0%
不詳	0	0.0%	0	0.0%	0	0.0%

図9-20-2 湿疹が特にでやすい場所 性別



2.9.21 アレルギー疾患について

今回が初めての回答の方に対し、アレルギー疾患について、これまでかかったことがある病気をみると、男性は「アレルギー性鼻炎」「花粉症」と回答した方が2件（20.0%）と最も多く、その中で「アレルギー性鼻炎」は「医療機関での治療をへて治癒」1件（6.7%）、「症状はあるが治療していない」2件（13.3%）、「花粉症」は「医療機関で治療中」2件（13.3%）、「症状はあるが治療していない」1件（6.7%）となっている。

女性は「アトピー性皮膚炎」「花粉症」「食物アレルギー」「その他」と回答した方が共に1件（14.3%）で、その中で「アトピー性皮膚炎」は「医療機関での治療をへて治癒」、「花粉症」は「医療機関で治療中」、「食物アレルギー」は「症状はあるが治療していない」、「その他」「医療機関で治療中」となっている。（表9－21）

表9－21 アレルギー疾患の病気・症状（複数回答）

	男性(N=15)										女性(N=7)									
	医療機関で治療中		医療機関でのちりょうをへて治癒		症状はあるが治療していない		不詳		合計		医療機関で治療中		医療機関でのちりょうをへて治癒		症状はあるが治療していない		不詳		合計	
	件数	割合	件数	割合	件数	割合	件数	割合	件数	割合	件数	割合	件数	割合	件数	割合	件数	割合	件数	割合
アトピー性皮膚炎	0	0.0%	0	0.0%	0	0.0%	0	0.0%	0	0.0%	0	0.0%	1	14.3%	0	0.0%	0	0.0%	1	14.3%
アレルギー性鼻炎	0	0.0%	1	6.7%	2	13.3%	0	0.0%	3	20.0%	0	0.0%	0	0.0%	0	0.0%	0	0.0%	0	0.0%
花粉症	2	13.3%	0	0.0%	1	6.7%	0	0.0%	3	20.0%	1	14.3%	0	0.0%	0	0.0%	0	0.0%	1	14.3%
喘息	1	6.7%	0	0.0%	0	0.0%	0	0.0%	1	6.7%	0	0.0%	0	0.0%	0	0.0%	0	0.0%	0	0.0%
蕁麻疹	0	0.0%	2	13.3%	0	0.0%	0	0.0%	2	13.3%	0	0.0%	0	0.0%	0	0.0%	0	0.0%	0	0.0%
食物アレルギー	0	0.0%	1	6.7%	0	0.0%	0	0.0%	1	6.7%	0	0.0%	0	0.0%	1	14.3%	0	0.0%	1	14.3%
薬物アレルギー	0	0.0%	0	0.0%	0	0.0%	0	0.0%	0	0.0%	0	0.0%	0	0.0%	0	0.0%	0	0.0%	0	0.0%
その他	0	0.0%	0	0.0%	0	0.0%	0	0.0%	0	0.0%	1	14.3%	0	0.0%	0	0.0%	0	0.0%	1	14.3%
病気症状は特にない	7	46.7%	0	0.0%	0	0.0%	0	0.0%	7	46.7%	2	28.6%	0	0.0%	1	14.3%	0	0.0%	3	42.9%
未回答	4	26.7%	0	0.0%	0	0.0%	0	0.0%	4	26.7%	2	28.6%	0	0.0%	0	0.0%	0	0.0%	2	28.6%

	計(N=22)									
	医療機関で治療中		医療機関でのちりょうをへて治癒		症状はあるが治療していない		不詳		合計	
	件数	割合	件数	割合	件数	割合	件数	割合	件数	割合
アトピー性皮膚炎	0	0.0%	1	4.5%	0	0.0%	0	0.0%	1	4.5%
アレルギー性鼻炎	0	0.0%	1	2.7%	2	5.4%	0	0.0%	3	8.1%
花粉症	3	8.1%	0	0.0%	1	2.7%	0	0.0%	4	10.8%
喘息	1	2.7%	0	0.0%	0	0.0%	0	0.0%	1	2.7%
蕁麻疹	0	0.0%	2	5.4%	0	0.0%	0	0.0%	2	5.4%
食物アレルギー	0	0.0%	1	2.7%	1	2.7%	0	0.0%	2	5.4%
薬物アレルギー	0	0.0%	0	0.0%	0	0.0%	0	0.0%	0	0.0%
その他	1	2.7%	0	0.0%	0	0.0%	0	0.0%	1	2.7%
病気症状は特にない	9	24.3%	0	0.0%	1	2.7%	0	0.0%	10	27.0%
未回答	6	16.2%	0	0.0%	0	0.0%	0	0.0%	6	16.2%

2.9.22 膠原病について

今回が初めての回答の方に対し、膠原病について、これまでかかったことがある病気をみると、男性は「その他」と回答した方1件（6.7%）で、「症状はあるが治療していない」となっている。

女性は「強皮症」と回答した方1件（14.3%）で、「医療機関で治療中」となっている。（表9－22）

表9－22 膠原病（複数回答）

	男性(N=15)										女性(N=7)									
	医療機関で治療中		医療機関でのちりょうをへて治癒		症状はあるが治療していない		不詳		合計		医療機関で治療中		医療機関でのちりょうをへて治癒		症状はあるが治療していない		不詳		合計	
	件数	割合	件数	割合	件数	割合	件数	割合	件数	割合	件数	割合	件数	割合	件数	割合	件数	割合	件数	割合
関節リウマチ	0	0.0%	0	0.0%	0	0.0%	0	0.0%	0	0.0%	0	0.0%	0	0.0%	0	0.0%	0	0.0%	0	0.0%
全身性エリテマトーデスSLE	0	0.0%	0	0.0%	0	0.0%	0	0.0%	0	0.0%	0	0.0%	0	0.0%	0	0.0%	0	0.0%	0	0.0%
強皮症	0	0.0%	0	0.0%	0	0.0%	0	0.0%	0	0.0%	1	14.3%	0	0.0%	0	0.0%	0	0.0%	1	14.3%
皮膚筋炎	0	0.0%	0	0.0%	0	0.0%	0	0.0%	0	0.0%	0	0.0%	0	0.0%	0	0.0%	0	0.0%	0	0.0%
シェーグレン症候群	0	0.0%	0	0.0%	0	0.0%	0	0.0%	0	0.0%	0	0.0%	0	0.0%	0	0.0%	0	0.0%	0	0.0%
ベーチェット病	0	0.0%	0	0.0%	0	0.0%	0	0.0%	0	0.0%	0	0.0%	0	0.0%	0	0.0%	0	0.0%	0	0.0%
その他	0	0.0%	0	0.0%	1	6.7%	0	0.0%	1	6.7%	0	0.0%	0	0.0%	0	0.0%	0	0.0%	0	0.0%
病気症状は特にない	9	60.0%	0	0.0%	0	0.0%	0	0.0%	9	60.0%	3	42.9%	0	0.0%	1	14.3%	0	0.0%	4	57.1%
未回答	6	40.0%	0	0.0%	0	0.0%	0	0.0%	6	40.0%	2	28.6%	0	0.0%	0	0.0%	0	0.0%	2	28.6%

	計(N=22)									
	医療機関で治療中		医療機関でのちりょうをへて治癒		症状はあるが治療していない		不詳		合計	
	件数	割合	件数	割合	件数	割合	件数	割合	件数	割合
関節リウマチ	0	0.0%	0	0.0%	0	0.0%	0	0.0%	0	0.0%
全身性エリテマトーデスSLE	0	0.0%	0	0.0%	0	0.0%	0	0.0%	0	0.0%
強皮症	1	2.7%	0	0.0%	0	0.0%	0	0.0%	1	2.7%
皮膚筋炎	0	0.0%	0	0.0%	0	0.0%	0	0.0%	0	0.0%
シェーグレン症候群	0	0.0%	0	0.0%	0	0.0%	0	0.0%	0	0.0%
ベーチェット病	0	0.0%	0	0.0%	0	0.0%	0	0.0%	0	0.0%
その他	0	0.0%	0	0.0%	1	2.7%	0	0.0%	1	2.7%
病気症状は特にない	12	32.4%	0	0.0%	1	2.7%	0	0.0%	13	35.1%
未回答	8	21.6%	0	0.0%	0	0.0%	0	0.0%	8	21.6%

2.9.23 その他の病気・症状について

今回が初めての回答の方に対し、その他の病気・症状について、これまでかかったことがある病気をみると、男性は「体がつる」と回答した方が3件（20.0%）と最も多く、その中で「医療機関で治療中」1件（6.7%）「症状はあるが治療していない」2件（13.3%）となっている。

女性は「日光に当たると顔が腫れたり湿疹ができたりする」と回答した方が7件（100.0%）と最も多く、すべて「医療機関で治療中」となっている。（表9－23）

表9－23 その他の病気・症状（複数回答）

	男性(N=15)								女性(N=7)							
	医療機関で治療中		医療機関でのちりょうをへて治療		症状はあるが治療していない		不詳		合計		医療機関で治療中		医療機関でのちりょうをへて治療		症状はあるが治療していない	
	件数	割合	件数	割合	件数	割合	件数	割合	件数	割合	件数	割合	件数	割合	件数	割合
全身倦怠感(体がだるい)	0	0.0%	0	0.0%	2	13.3%	0	0.0%	2	13.3%	0	0.0%	0	0.0%	0	0.0%
手足のしびれ	1	6.7%	1	6.7%	0	0.0%	0	0.0%	2	13.3%	1	14.3%	0	0.0%	2	28.6%
体がつる	1	6.7%	0	0.0%	2	13.3%	0	0.0%	3	20.0%	0	0.0%	0	0.0%	2	28.6%
のどがつる	0	0.0%	0	0.0%	1	6.7%	0	0.0%	1	6.7%	0	0.0%	0	0.0%	0	0.0%
筋肉の痛み	1	6.7%	0	0.0%	0	0.0%	0	0.0%	1	6.7%	0	0.0%	0	0.0%	0	0.0%
体がむくむ	1	6.7%	0	0.0%	0	0.0%	0	0.0%	1	6.7%	0	0.0%	0	0.0%	0	0.0%
日光に当たると顔が腫れたり湿疹ができたりする	0	0.0%	0	0.0%	0	0.0%	0	0.0%	0	0.0%	7	100.0%	0	0.0%	0	0.0%
指が腫れる	0	0.0%	0	0.0%	1	6.7%	0	0.0%	1	6.7%	0	0.0%	0	0.0%	0	0.0%
全身に痛みがある	0	0.0%	0	0.0%	1	6.7%	0	0.0%	1	6.7%	0	0.0%	0	0.0%	0	0.0%
手足に痛みがある	1	6.7%	0	0.0%	0	0.0%	0	0.0%	1	6.7%	0	0.0%	0	0.0%	1	14.3%
その他	0	0.0%	0	0.0%	1	6.7%	0	0.0%	1	6.7%	0	0.0%	1	14.3%	0	0.0%
病気症状は特にない	6	40.0%	0	0.0%	1	6.7%	0	0.0%	7	46.7%	1	14.3%	0	0.0%	0	0.0%
未回答	3	20.0%	0	0.0%	0	0.0%	0	0.0%	3	20.0%	1	14.3%	0	0.0%	0	0.0%

	計(N=22)							
	医療機関で治療中		医療機関でのちりょうをへて治療		症状はあるが治療していない		不詳	
	件数	割合	件数	割合	件数	割合	件数	割合
全身倦怠感(体がだるい)	0	0.0%	0	0.0%	2	9.1%	0	0.0%
手足のしびれ	2	5.4%	1	2.7%	2	5.4%	0	0.0%
体がつる	1	2.7%	0	0.0%	4	10.5%	0	0.0%
のどがつる	0	0.0%	0	0.0%	1	2.7%	0	0.0%
筋肉の痛み	1	2.7%	0	0.0%	0	0.0%	0	0.0%
体がむくむ	1	2.7%	0	0.0%	0	0.0%	0	0.0%
日光に当たると顔が腫れたり湿疹ができたりする	7	18.9%	0	0.0%	0	0.0%	0	0.0%
指が腫れる	0	0.0%	0	0.0%	1	2.7%	0	0.0%
全身に痛みがある	0	0.0%	0	0.0%	1	2.7%	0	0.0%
手足に痛みがある	1	2.7%	0	0.0%	1	2.7%	0	0.0%
その他	0	0.0%	1	2.7%	1	2.7%	0	0.0%
病気症状は特にない	7	18.9%	0	0.0%	1	2.7%	0	0.0%
未回答	4	10.8%	0	0.0%	0	0.0%	0	0.0%

2.10 調査票の自由記入欄について

本調査では、「これまでの症状や病気について、書ききれなかったことや、特に研究してもらいたいこと、要望など」について自由記入欄を設けたところ、251人から回答があった。いずれも、回答いただいた一人一人の貴重なご意見ではあるが、個人情報を含む内容もあり、また、公表にあたっての認識が一人一人異なることから、本報告書には主な内容を記載するととめることとした。

なお、個別の相談支援が必要な、お困りの状況についての記載があった方については、都道府県に設置している相談支援員等が、詳しく状況をお聴きし、相談支援を行っています。

<自由記載欄の主な記入内容>

○自分、家族の健康に関する不安、生活上のストレス等について（156件）

- ・今心配なのは骨粗鬆症です。少しの段差で躓くことが多くなりました。
- ・背中のかたまりの症状は全く小さい頃から変化なく、一生続く恐ろしいもの。
- ・毎年家族に隠れてこの書類を書く思いはわからないでしょう。
- ・約4年前にメニエール病を発症して以降、断続的な（高頻度）頭重感としんどさで仕事もままならない。
- ・掌蹠膿疱症に何年も苦しんでいます。
- ・疲れ、だるさがなかなかとれない。
- ・子供のころから神経系の痛みに悩まされているのがつらい（手足の痛み、しびれ、まひ）
- ・今日まで大きな病気もなく来ましたが、高齢になるにつれ不安もあります。
- ・首から肩のこりがとてもきつい、特に下を向く姿勢を続けることが難しい。首を回したり全身運動でほぐしているが、あまり効果が無い。
- ・睡眠時間は取れているが寝つきが悪くなった。首の具合（調子）と寝つきは連動していてなかなか寝れないこともあります。
- ・前回も記入させていただきましたが、相変わらず背部から腰にかけて（全体）痛み、張りのため目覚めがよくありません。
- ・年々疲れやすくなり、睡眠が浅いのか途中で2回（トイレ）は目覚めるので、疲れが取れないまま翌日に繰り越してしまう。
- ・何年か毎に大変な病気にかかり、余生もなくなってしまう今、もっと健康で過ごしたかったと、つくづく思います。
- ・ダイオキシンが体の中に長い間とどまり、みんな苦しい思いをするのだとつくづく思います。
- ・家事、その他、集中して用事や書類を書いたりするとめまいや頭がフラフラしたり耳なりがする。病院で話すと自律神経失調症と言われたり、精神病かなと言われて本当に精神病なのかなとなやんだりする。
- ・整形外科で「脊髄管狭窄症」と診断され、手術する程のことはないと言われしばらく通院していましたが、改善せず今日に至っています。
- ・昨年くらいからは太内ももまでそのしびれ感が広がってきてます。運動不足も考えられますが、ある日突然の発症でした。このような症状は油症の症状として考えられるものでしょうか。
- ・血中のPCB、PCDF、ダイオキシン等の濃度が毎年の検診に於いて、減少の傾向がなく、いずれ何らかの症状の起因になるのではと不安です。
- ・今年は更にアレルギー症状が悪くなった気がします。水のような鼻水が出だすと集中力がなくなり、耳からも頭痛になります。
- ・子供が3人（成人）いるのですが、長女がアレルギー鼻炎・せき、次女が昨年卵巣のう腫で手術、長男は幼児期からネフローゼ症候群。
- ・私はPCBによる人体実験の貴重な体験者だと思います。
- ・母と私は油症事件から20年後に、二人とも癌を発症し、乗り越えたあとは、二人とも免疫異常の難病を発病し、いまだに苦しみが続いています。
- ・私はカネミ油症に成って四十数年顔に吹き出物が出来毎日が憂鬱で成りません。
- ・手がむくみ、赤く、年々体の疲れがひどくなっています。表面的だけではなく、体内にも色々な影響が出ているんでしょうね。心配です。動気もひどく、身体がきついです。
- ・妻もじんぞうガン、再成不良性貧血、全身エリトマトーデス、こうげん病、糖尿病などがあり妻の介護も心配です。

○職業（仕事）に関する苦勞について（4件）

- ・私も定年を迎え（仕事は継続して勤務しております）体力的にも衰えて来てはおりますが、これから先の身体の事、病気の事が心配です。
- ・は大学卒業して就職するときにこのカネミ油症では大企業には審査されて落とされるだろうと思い中小へ就職した。この病気が無ければ少しは人生変わっていたのかと時々思う。

○経済的な苦勞について（7件）

- ・夫婦で介護を必要とすると年金では払いきれません。
- ・治療病院が遠隔地にあるため通院費が嵩むので心配です。現在は高齢の妻に介助を受けていますが、限界があります。
- ・今のところは入院はしていませんが、今後入院した場合、食事代の自己負担が心配です。食事も治療の一部だと思います。

○治療法の研究開発への要望、期待（36件）

- ・症状は個人差が大で、因果関係を解明する事は難しいでしょうが、発がんについての研究について教えて欲しいと存じます。
- ・発症を抑制するサプリ、少しでも体外排出する方法等もあれば発表して下さい。
- ・子供に与える影響について研究を進めてもらいたいと望んでいます。
- ・がんの発見やてがかりになる腫瘍マーカー（各種様々な消火器、肝臓、肺管、前立）診断をお願いします。
- ・私達は生きた研究資料です。ぜひ、本当に研究したいのであれば私達の話をもっと愛のある気持ちで聞いて下さい。ロボットではないんです。大変なことがおきているんです。聞いて下さい。私は何でも話しますので。
- ・ダイオキシンの人体に与える影響についての国内／外国の知見の集約および活用をより一層お願いいたします。
- ・油症患者の二世三世の影響について研究を促進し、疑わしきは認定して下さい。
- ・現在リンパ性白血病ですが、カネミ油を食した事とリンパ性の白血病との関係はないのでしょうか？
- ・男性が患者で女性が違う場合遺伝的にどのような影響が子供に出るか具体的に教えて下さい。
- ・骨の変形について研究してもらいたい。

○病院、医師、検診に関する要望（16件）

- ・検診が仕事の休みの土、日のどちらかになると受けることができるのですが、可能にならないでしょうか。
- ・契約病院が遠いことが一番の理由ですが、請求に当たり、内容が分からないのです。
- ・病気について全国に専門医療機関はありませんか、紹介して頂きたい。

○行政機関に対する要望（39件）

- ・足裏が氷の上を歩いているみたいにつるつる滑って歩くのが非常に辛い。どこの病院で診察してもらえばよいでしょうか、毎年、国立名古屋医療センターで定期健診をしています。その時にどこかで診てもらえませんか。
去年も書きましたけれども何の返答もありません。
- ・未認定の子ども達の事、同居家族として認定されることのできるS43年12月後に出生した子達の健康への影響は非常に心配しています。何か早急に対策（救済策）を取って欲しい。
- ・2世の認定が無理とのことなら、毎年の健診は必ず受診させてほしい。
- ・厚労省、農水省、カネミ倉庫、患者の三者協議が福岡で開催されていると聞いている。
その結果を聞くに患者サイドの要望は殆ど叶えられていない。まさに「馬耳東風」状況ではないか？
ここに要望を書いても何も進展がないなら諦めざるを得ない。
- ・患者が死亡して自然淘汰されるのを待っていると。。。もう少し患者サイドに立った行政を希望してやまない！
- ・本人だけでなく、子供や孫にも何らかの影響は絶対にあると思う。その認定を可能にしてほしい。
- ・特にありませんが、これからも実態調査を続けてほしいと思います。

○カネミ倉庫に対する要望（7件）

- ・カネミさんは入院食事代を出してくれませんが入院するからは病状に合った食事療法と考えます 入院して自分で食事の用意等出来る筈はありません。
- ・油症患者でなかったら元気に過ごせたかも？老人ホームに入所したらお金を出して下さいとは、行政の仕事でもあるので言えませんが、特養入所時に又は介護5の認定を受けた時に、カネミの方からお金でないのでしょうか？

○その他（26件）

- ・あまりにもアンケート内容が多すぎて、年寄りには途中で分からなくなり、これでいいのか不安になりました。

※お一人から複数の趣旨の回答を頂いている場合があるため、各件数の合計と回答者数とは必ずしも一致しません。

別表 調査結果の性・年齢（5歳階級）別集計表

別表 1

1 日の歩行時間、性、年齢（5 歳階級）別

(単位：人)

性 年齢階層	総数	90分以上	60分以上 ～90分未 満	30分以上 ～60分未 満	30分未満	未回答	不詳
総数	1,411	405	262	397	341	6	0
30～34歳	0	0	0	0	0	0	0
35～39	1	0	0	1	0	0	0
40～44	13	9	1	3	0	0	0
45～49	59	22	15	11	11	0	0
50～54	189	72	33	47	36	1	0
55～59	249	98	43	69	39	0	0
60～64	231	74	59	58	39	1	0
65～69	159	45	28	59	27	0	0
70～74	123	39	24	39	20	1	0
75～79	114	22	19	35	37	1	0
80～84	124	16	27	36	44	1	0
85～89	95	6	11	31	47	0	0
90歳以上	53	2	1	8	41	1	0
不詳	1	0	1	0	0	0	0
男	666	159	132	210	162	3	0
30～34歳	0	0	0	0	0	0	0
35～39	0	0	0	0	0	0	0
40～44	8	4	1	3	0	0	0
45～49	31	10	10	6	5	0	0
50～54	94	32	14	26	21	1	0
55～59	122	36	23	39	24	0	0
60～64	120	33	31	34	22	0	0
65～69	75	14	14	29	18	0	0
70～74	54	12	13	20	8	1	0
75～79	48	7	10	17	14	0	0
80～84	54	7	11	15	21	0	0
85～89	48	3	4	20	21	0	0
90歳以上	12	1	1	1	8	1	0
不詳	0	0	0	0	0	0	0
女	745	246	130	187	179	3	0
30～34歳	0	0	0	0	0	0	0
35～39	1	0	0	1	0	0	0
40～44	5	5	0	0	0	0	0
45～49	28	12	5	5	6	0	0
50～54	95	40	19	21	15	0	0
55～59	127	62	20	30	15	0	0
60～64	111	41	28	24	17	1	0
65～69	84	31	14	30	9	0	0
70～74	69	27	11	19	12	0	0
75～79	66	15	9	18	23	1	0
80～84	70	9	16	21	23	1	0
85～89	47	3	7	11	26	0	0
90歳以上	41	1	0	7	33	0	0
不詳	1	0	1	0	0	0	0

別表 2

運動（スポーツ）頻度、性、年齢（5歳階級）別

(単位：人)

性 年齢階層	総数	ほぼ毎日	週2～4回 程度	週1回程 度	月1回程 度	ほとんど していない	未回答	不詳
総数	1,411	207	287	182	75	654	6	0
30～34歳	0	0	0	0	0	0	0	0
35～39	1	0	0	1	0	0	0	0
40～44	13	1	1	2	0	9	0	0
45～49	59	3	9	4	10	33	0	0
50～54	189	24	27	24	17	96	1	0
55～59	249	30	37	38	16	128	0	0
60～64	231	31	41	39	9	109	2	0
65～69	159	25	45	23	6	60	0	0
70～74	123	27	31	20	5	39	1	0
75～79	114	25	32	11	6	39	1	0
80～84	124	27	31	13	4	49	0	0
85～89	95	11	27	5	2	50	0	0
90歳以上	53	3	5	2	0	42	1	0
不詳	1	0	1	0	0	0	0	0
男	666	112	136	84	45	285	4	0
30～34歳	0	0	0	0	0	0	0	0
35～39	0	0	0	0	0	0	0	0
40～44	8	0	1	2	0	5	0	0
45～49	31	2	6	2	7	14	0	0
50～54	94	15	12	14	10	42	1	0
55～59	122	18	13	24	10	57	0	0
60～64	120	16	23	19	5	56	1	0
65～69	75	14	18	11	4	28	0	0
70～74	54	9	14	6	4	20	1	0
75～79	48	13	14	3	2	16	0	0
80～84	54	14	20	1	2	17	0	0
85～89	48	9	14	2	1	22	0	0
90歳以上	12	2	1	0	0	8	1	0
不詳	0	0	0	0	0	0	0	0
女	745	95	151	98	30	369	2	0
30～34歳	0	0	0	0	0	0	0	0
35～39	1	0	0	1	0	0	0	0
40～44	5	1	0	0	0	4	0	0
45～49	28	1	3	2	3	19	0	0
50～54	95	9	15	10	7	54	0	0
55～59	127	12	24	14	6	71	0	0
60～64	111	15	18	20	4	53	1	0
65～69	84	11	27	12	2	32	0	0
70～74	69	18	17	14	1	19	0	0
75～79	66	12	18	8	4	23	1	0
80～84	70	13	11	12	2	32	0	0
85～89	47	2	13	3	1	28	0	0
90歳以上	41	1	4	2	0	34	0	0
不詳	1	0	1	0	0	0	0	0

別表 3

飲酒頻度、性、年齢（5歳階級）別

(単位：人)

性 年齢階層	総数	ほぼ毎日	週3～5回 程度	週1～2回 程度	月1～3回 程度	年1～10 回程度	飲まない	未回答	不詳
総数	1,411	277	106	104	79	84	745	15	1
30～34歳	0	0	0	0	0	0	0	0	0
35～39	1	0	0	0	1	0	0	0	0
40～44	13	1	4	2	0	3	3	0	0
45～49	59	11	7	10	8	7	15	1	0
50～54	189	48	16	23	12	19	68	3	0
55～59	249	65	28	16	23	16	100	1	0
60～64	231	52	22	18	9	15	112	3	0
65～69	159	33	13	13	7	8	84	1	0
70～74	123	24	6	7	9	4	71	2	0
75～79	114	15	4	5	7	5	75	2	1
80～84	124	20	2	5	2	4	90	1	0
85～89	95	7	4	4	1	3	76	0	0
90歳以上	53	1	0	1	0	0	50	1	0
不詳	1	0	0	0	0	0	1	0	0
男	666	223	70	69	40	32	223	9	0
30～34歳	0	0	0	0	0	0	0	0	0
35～39	0	0	0	0	0	0	0	0	0
40～44	8	0	3	2	0	2	1	0	0
45～49	31	10	3	4	2	4	7	1	0
50～54	94	34	10	14	8	4	22	2	0
55～59	122	51	14	13	10	3	30	1	0
60～64	120	42	19	13	6	5	33	2	0
65～69	75	25	7	7	5	3	28	0	0
70～74	54	21	5	4	5	3	15	1	0
75～79	48	14	3	4	2	2	22	1	0
80～84	54	18	2	4	1	4	25	0	0
85～89	48	7	4	3	1	2	31	0	0
90歳以上	12	1	0	1	0	0	9	1	0
不詳	0	0	0	0	0	0	0	0	0
女	745	54	36	35	39	52	522	6	1
30～34歳	0	0	0	0	0	0	0	0	0
35～39	1	0	0	0	1	0	0	0	0
40～44	5	1	1	0	0	1	2	0	0
45～49	28	1	4	6	6	3	8	0	0
50～54	95	14	6	9	4	15	46	1	0
55～59	127	14	14	3	13	13	70	0	0
60～64	111	10	3	5	3	10	79	1	0
65～69	84	8	6	6	2	5	56	1	0
70～74	69	3	1	3	4	1	56	1	0
75～79	66	1	1	1	5	3	53	1	1
80～84	70	2	0	1	1	0	65	1	0
85～89	47	0	0	1	0	1	45	0	0
90歳以上	41	0	0	0	0	0	41	0	0
不詳	1	0	0	0	0	0	1	0	0

別表 4

飲酒量（ビール大瓶換算）、性、年齢（5歳階級）別

（単位：人）

性 年齢階層	総数	0.5本未 満	0.5～1.0 本未満	1～2本未 満	2～3本未 満	3～4本未 満	4～5本未 満	5～10本 未満	10本以上	未回答	不詳
総数	650	35	225	242	112	23	3	8	1	1	0
30～34歳	0	0	0	0	0	0	0	0	0	0	0
35～39	1	0	1	0	0	0	0	0	0	0	0
40～44	10	0	4	4	2	0	0	0	0	0	0
45～49	43	1	16	18	5	2	0	1	0	0	0
50～54	118	6	38	39	26	6	0	2	1	0	0
55～59	148	6	43	50	35	8	2	3	0	1	0
60～64	116	7	33	49	22	2	1	2	0	0	0
65～69	74	5	30	25	9	5	0	0	0	0	0
70～74	50	2	17	24	7	0	0	0	0	0	0
75～79	36	6	14	12	4	0	0	0	0	0	0
80～84	33	2	13	16	2	0	0	0	0	0	0
85～89	19	0	14	5	0	0	0	0	0	0	0
90歳以上	2	0	2	0	0	0	0	0	0	0	0
不詳	0	0	0	0	0	0	0	0	0	0	0
男	434	9	117	180	98	20	2	7	1	0	0
30～34歳	0	0	0	0	0	0	0	0	0	0	0
35～39	0	0	0	0	0	0	0	0	0	0	0
40～44	7	0	3	3	1	0	0	0	0	0	0
45～49	23	0	6	10	5	1	0	1	0	0	0
50～54	70	1	14	26	21	5	0	2	1	0	0
55～59	91	1	16	31	31	8	1	3	0	0	0
60～64	85	3	20	38	20	2	1	1	0	0	0
65～69	47	0	14	21	8	4	0	0	0	0	0
70～74	38	0	11	21	6	0	0	0	0	0	0
75～79	25	2	10	9	4	0	0	0	0	0	0
80～84	29	2	9	16	2	0	0	0	0	0	0
85～89	17	0	12	5	0	0	0	0	0	0	0
90歳以上	2	0	2	0	0	0	0	0	0	0	0
不詳	0	0	0	0	0	0	0	0	0	0	0
女	216	26	108	62	14	3	1	1	0	1	0
30～34歳	0	0	0	0	0	0	0	0	0	0	0
35～39	1	0	1	0	0	0	0	0	0	0	0
40～44	3	0	1	1	1	0	0	0	0	0	0
45～49	20	1	10	8	0	1	0	0	0	0	0
50～54	48	5	24	13	5	1	0	0	0	0	0
55～59	57	5	27	19	4	0	1	0	0	1	0
60～64	31	4	13	11	2	0	0	1	0	0	0
65～69	27	5	16	4	1	1	0	0	0	0	0
70～74	12	2	6	3	1	0	0	0	0	0	0
75～79	11	4	4	3	0	0	0	0	0	0	0
80～84	4	0	4	0	0	0	0	0	0	0	0
85～89	2	0	2	0	0	0	0	0	0	0	0
90歳以上	0	0	0	0	0	0	0	0	0	0	0
不詳	0	0	0	0	0	0	0	0	0	0	0

別表 5

喫煙状況、性、年齢（5歳階級）別

(単位：人)

性 年齢階層	総数	吸う	やめた	吸わない	未回答	不詳
総数	1,411	272	244	875	20	0
30～34歳	0	0	0	0	0	0
35～39	1	0	1	0	0	0
40～44	13	5	2	6	0	0
45～49	59	20	14	25	0	0
50～54	189	56	30	101	2	0
55～59	249	70	34	143	2	0
60～64	231	56	51	124	0	0
65～69	159	26	32	100	1	0
70～74	123	18	25	77	3	0
75～79	114	10	18	81	5	0
80～84	124	5	15	102	2	0
85～89	95	6	18	69	2	0
90歳以上	53	0	4	46	3	0
不詳	1	0	0	1	0	0
男	666	209	199	250	8	0
30～34歳	0	0	0	0	0	0
35～39	0	0	0	0	0	0
40～44	8	4	2	2	0	0
45～49	31	14	9	8	0	0
50～54	94	41	22	29	2	0
55～59	122	54	27	39	2	0
60～64	120	43	43	34	0	0
65～69	75	20	26	29	0	0
70～74	54	15	20	18	1	0
75～79	48	8	16	23	1	0
80～84	54	5	15	34	0	0
85～89	48	5	16	26	1	0
90歳以上	12	0	3	8	1	0
不詳	0	0	0	0	0	0
女	745	63	45	625	12	0
30～34歳	0	0	0	0	0	0
35～39	1	0	1	0	0	0
40～44	5	1	0	4	0	0
45～49	28	6	5	17	0	0
50～54	95	15	8	72	0	0
55～59	127	16	7	104	0	0
60～64	111	13	8	90	0	0
65～69	84	6	6	71	1	0
70～74	69	3	5	59	2	0
75～79	66	2	2	58	4	0
80～84	70	0	0	68	2	0
85～89	47	1	2	43	1	0
90歳以上	41	0	1	38	2	0
不詳	1	0	0	1	0	0

別表 6

喫煙状況（喫煙者 喫煙年数）、性、年齢（5歳階級）別

（単位：人）

性 年齢階層	総数	2年未満	2年～3年 未満	3年～5年 未満	5年～10 年未満	10年～20 年未満	20年～30 年未満	30年～40 年未満	40年以上	未回答	不詳
総数	272	5	0	1	4	11	45	106	94	6	0
30～34歳	0	0	0	0	0	0	0	0	0	0	0
35～39	0	0	0	0	0	0	0	0	0	0	0
40～44	5	0	0	0	0	1	4	0	0	0	0
45～49	20	0	0	0	0	0	18	2	0	0	0
50～54	56	0	0	0	0	2	9	45	0	0	0
55～59	70	0	0	1	1	5	7	43	11	2	0
60～64	56	3	0	0	3	2	3	12	33	0	0
65～69	26	1	0	0	0	0	1	3	20	1	0
70～74	18	1	0	0	0	1	2	0	14	0	0
75～79	10	0	0	0	0	0	0	1	9	0	0
80～84	5	0	0	0	0	0	1	0	3	1	0
85～89	6	0	0	0	0	0	0	0	4	2	0
90歳以上	0	0	0	0	0	0	0	0	0	0	0
不詳	0	0	0	0	0	0	0	0	0	0	0
男	209	5	0	1	4	2	28	80	84	5	0
30～34歳	0	0	0	0	0	0	0	0	0	0	0
35～39	0	0	0	0	0	0	0	0	0	0	0
40～44	4	0	0	0	0	1	3	0	0	0	0
45～49	14	0	0	0	0	0	12	2	0	0	0
50～54	41	0	0	0	0	0	6	35	0	0	0
55～59	54	0	0	1	1	1	5	33	11	2	0
60～64	43	3	0	0	3	0	1	8	28	0	0
65～69	20	1	0	0	0	0	0	2	17	0	0
70～74	15	1	0	0	0	0	0	0	14	0	0
75～79	8	0	0	0	0	0	0	0	8	0	0
80～84	5	0	0	0	0	0	1	0	3	1	0
85～89	5	0	0	0	0	0	0	0	3	2	0
90歳以上	0	0	0	0	0	0	0	0	0	0	0
不詳	0	0	0	0	0	0	0	0	0	0	0
女	63	0	0	0	0	9	17	26	10	1	0
30～34歳	0	0	0	0	0	0	0	0	0	0	0
35～39	0	0	0	0	0	0	0	0	0	0	0
40～44	1	0	0	0	0	0	1	0	0	0	0
45～49	6	0	0	0	0	0	6	0	0	0	0
50～54	15	0	0	0	0	2	3	10	0	0	0
55～59	16	0	0	0	0	4	2	10	0	0	0
60～64	13	0	0	0	0	2	2	4	5	0	0
65～69	6	0	0	0	0	0	1	1	3	1	0
70～74	3	0	0	0	0	1	2	0	0	0	0
75～79	2	0	0	0	0	0	0	1	1	0	0
80～84	0	0	0	0	0	0	0	0	0	0	0
85～89	1	0	0	0	0	0	0	0	1	0	0
90歳以上	0	0	0	0	0	0	0	0	0	0	0
不詳	0	0	0	0	0	0	0	0	0	0	0

別表 7

喫煙状況（喫煙者 喫煙本数）、性、年齢（5歳階級）別

（単位：人）

性 年齢階層	総数	1～5本未 満	5本～10 本未満	10本～20 本未満	20本～30 本未満	30本～40 本未満	40本以上	未回答	不詳
総数	272	8	19	86	127	25	6	1	0
30～34歳	0	0	0	0	0	0	0	0	0
35～39	0	0	0	0	0	0	0	0	0
40～44	5	0	0	2	3	0	0	0	0
45～49	20	0	0	4	14	1	1	0	0
50～54	56	1	3	17	34	1	0	0	0
55～59	70	1	8	13	34	11	2	1	0
60～64	56	1	2	21	27	4	1	0	0
65～69	26	1	2	8	9	5	1	0	0
70～74	18	0	0	11	3	3	1	0	0
75～79	10	2	1	4	3	0	0	0	0
80～84	5	0	3	2	0	0	0	0	0
85～89	6	2	0	4	0	0	0	0	0
90歳以上	0	0	0	0	0	0	0	0	0
不詳	0	0	0	0	0	0	0	0	0
男	209	7	10	55	108	23	6	0	0
30～34歳	0	0	0	0	0	0	0	0	0
35～39	0	0	0	0	0	0	0	0	0
40～44	4	0	0	1	3	0	0	0	0
45～49	14	0	0	2	10	1	1	0	0
50～54	41	0	1	9	30	1	0	0	0
55～59	54	1	5	6	30	10	2	0	0
60～64	43	1	0	15	23	3	1	0	0
65～69	20	1	1	5	7	5	1	0	0
70～74	15	0	0	9	2	3	1	0	0
75～79	8	2	0	3	3	0	0	0	0
80～84	5	0	3	2	0	0	0	0	0
85～89	5	2	0	3	0	0	0	0	0
90歳以上	0	0	0	0	0	0	0	0	0
不詳	0	0	0	0	0	0	0	0	0
女	63	1	9	31	19	2	0	1	0
30～34歳	0	0	0	0	0	0	0	0	0
35～39	0	0	0	0	0	0	0	0	0
40～44	1	0	0	1	0	0	0	0	0
45～49	6	0	0	2	4	0	0	0	0
50～54	15	1	2	8	4	0	0	0	0
55～59	16	0	3	7	4	1	0	1	0
60～64	13	0	2	6	4	1	0	0	0
65～69	6	0	1	3	2	0	0	0	0
70～74	3	0	0	2	1	0	0	0	0
75～79	2	0	1	1	0	0	0	0	0
80～84	0	0	0	0	0	0	0	0	0
85～89	1	0	0	1	0	0	0	0	0
90歳以上	0	0	0	0	0	0	0	0	0
不詳	0	0	0	0	0	0	0	0	0

別表 8

喫煙状況（卒煙者 喫煙年数）、性、年齢（5歳階級）別

（単位：人）

性 年齢階層	総数	0～2年未 満	2年～3年 未満	3年～5年 未満	5年～10 年未満	10年～20 年未満	20年～30 年未満	30年～40 年未満	40年以上	未回答	不詳
総数	244	7	2	6	14	35	65	57	47	11	0
30～34歳	0	0	0	0	0	0	0	0	0	0	0
35～39	1	0	0	0	0	1	0	0	0	0	0
40～44	2	0	0	0	1	1	0	0	0	0	0
45～49	14	0	0	0	0	4	7	1	0	2	0
50～54	30	2	1	0	3	2	16	5	1	0	0
55～59	34	0	1	1	1	6	11	14	0	0	0
60～64	51	2	0	3	6	7	11	15	4	3	0
65～69	32	0	0	0	2	6	4	9	11	0	0
70～74	25	2	0	1	0	2	3	3	13	1	0
75～79	18	0	0	1	1	2	5	3	5	1	0
80～84	15	0	0	0	0	2	3	5	5	0	0
85～89	18	1	0	0	0	2	5	1	6	3	0
90歳以上	4	0	0	0	0	0	0	1	2	1	0
不詳	0	0	0	0	0	0	0	0	0	0	0
男	199	5	1	5	11	32	55	45	40	5	0
30～34歳	0	0	0	0	0	0	0	0	0	0	0
35～39	0	0	0	0	0	0	0	0	0	0	0
40～44	2	0	0	0	1	1	0	0	0	0	0
45～49	9	0	0	0	0	4	4	1	0	0	0
50～54	22	2	1	0	1	1	13	4	0	0	0
55～59	27	0	0	0	0	5	11	11	0	0	0
60～64	43	1	0	3	6	7	9	13	3	1	0
65～69	26	0	0	0	2	6	3	6	9	0	0
70～74	20	2	0	1	0	2	3	0	11	1	0
75～79	16	0	0	1	1	2	4	3	5	0	0
80～84	15	0	0	0	0	2	3	5	5	0	0
85～89	16	0	0	0	0	2	5	1	6	2	0
90歳以上	3	0	0	0	0	0	0	1	1	1	0
不詳	0	0	0	0	0	0	0	0	0	0	0
女	45	2	1	1	3	3	10	12	7	6	0
30～34歳	0	0	0	0	0	0	0	0	0	0	0
35～39	1	0	0	0	0	1	0	0	0	0	0
40～44	0	0	0	0	0	0	0	0	0	0	0
45～49	5	0	0	0	0	0	3	0	0	2	0
50～54	8	0	0	0	2	1	3	1	1	0	0
55～59	7	0	1	1	1	1	0	3	0	0	0
60～64	8	1	0	0	0	0	2	2	1	2	0
65～69	6	0	0	0	0	0	1	3	2	0	0
70～74	5	0	0	0	0	0	0	3	2	0	0
75～79	2	0	0	0	0	0	1	0	0	1	0
80～84	0	0	0	0	0	0	0	0	0	0	0
85～89	2	1	0	0	0	0	0	0	0	1	0
90歳以上	1	0	0	0	0	0	0	0	1	0	0
不詳	0	0	0	0	0	0	0	0	0	0	0

別表 9

喫煙状況（卒煙者 喫煙本数）、性、年齢（5歳階級）別

（単位：人）

性 年齢階層	総数	1～5本未 満	5本～10 本未満	10本～20 本未満	20本～30 本未満	30本～40 本未満	40本以上	未回答	不詳
総数	244	7	11	44	120	23	33	6	0
30～34歳	0	0	0	0	0	0	0	0	0
35～39	1	0	1	0	0	0	0	0	0
40～44	2	0	0	1	1	0	0	0	0
45～49	14	0	1	3	6	1	2	1	0
50～54	30	1	2	9	13	4	1	0	0
55～59	34	1	1	5	15	7	5	0	0
60～64	51	2	2	8	23	3	10	3	0
65～69	32	0	0	4	20	2	6	0	0
70～74	25	1	0	5	13	2	4	0	0
75～79	18	0	1	2	9	2	4	0	0
80～84	15	1	1	1	10	2	0	0	0
85～89	18	1	2	2	10	0	1	2	0
90歳以上	4	0	0	4	0	0	0	0	0
不詳	0	0	0	0	0	0	0	0	0
男	199	5	7	27	104	22	32	2	0
30～34歳	0	0	0	0	0	0	0	0	0
35～39	0	0	0	0	0	0	0	0	0
40～44	2	0	0	1	1	0	0	0	0
45～49	9	0	0	2	4	1	2	0	0
50～54	22	1	2	3	11	4	1	0	0
55～59	27	0	1	3	12	6	5	0	0
60～64	43	1	1	7	20	3	10	1	0
65～69	26	0	0	1	18	2	5	0	0
70～74	20	1	0	4	9	2	4	0	0
75～79	16	0	0	1	9	2	4	0	0
80～84	15	1	1	1	10	2	0	0	0
85～89	16	1	2	1	10	0	1	1	0
90歳以上	3	0	0	3	0	0	0	0	0
不詳	0	0	0	0	0	0	0	0	0
女	45	2	4	17	16	1	1	4	0
30～34歳	0	0	0	0	0	0	0	0	0
35～39	1	0	1	0	0	0	0	0	0
40～44	0	0	0	0	0	0	0	0	0
45～49	5	0	1	1	2	0	0	1	0
50～54	8	0	0	6	2	0	0	0	0
55～59	7	1	0	2	3	1	0	0	0
60～64	8	1	1	1	3	0	0	2	0
65～69	6	0	0	3	2	0	1	0	0
70～74	5	0	0	1	4	0	0	0	0
75～79	2	0	1	1	0	0	0	0	0
80～84	0	0	0	0	0	0	0	0	0
85～89	2	0	0	1	0	0	0	1	0
90歳以上	1	0	0	1	0	0	0	0	0
不詳	0	0	0	0	0	0	0	0	0

別表 10

喫煙状況（卒煙者 何年前にやめたか）、性、年齢（5歳階級）別

（単位：人）

性 年齢階層	総数	1年未満	1年～2年 未満	2年～3年 未満	3年～4年 未満	4年～5年 未満	5年～10 年未満	10年～15 年未満	15年～20 年未満	20年～30 年未満	30年以上	未回答	不詳
総数	244	7	14	7	15	7	39	52	27	28	47	1	0
30～34歳	0	0	0	0	0	0	0	0	0	0	0	0	0
35～39	1	0	0	1	0	0	0	0	0	0	0	0	0
40～44	2	0	0	0	0	0	2	0	0	0	0	0	0
45～49	14	1	2	0	2	0	4	5	0	0	0	0	0
50～54	30	1	4	1	2	1	7	9	1	4	0	0	0
55～59	34	1	1	1	1	2	8	6	6	6	2	0	0
60～64	51	1	2	1	5	0	8	12	6	5	10	1	0
65～69	32	2	0	1	1	1	6	7	7	2	5	0	0
70～74	25	0	2	2	2	1	2	6	3	0	7	0	0
75～79	18	0	1	0	2	1	1	2	2	3	6	0	0
80～84	15	1	1	0	0	0	0	1	1	3	8	0	0
85～89	18	0	1	0	0	0	1	3	0	5	8	0	0
90歳以上	4	0	0	0	0	1	0	1	1	0	1	0	0
不詳	0	0	0	0	0	0	0	0	0	0	0	0	0
男	199	6	9	2	9	6	34	43	24	20	45	1	0
30～34歳	0	0	0	0	0	0	0	0	0	0	0	0	0
35～39	0	0	0	0	0	0	0	0	0	0	0	0	0
40～44	2	0	0	0	0	0	2	0	0	0	0	0	0
45～49	9	1	1	0	0	0	3	4	0	0	0	0	0
50～54	22	1	2	0	2	0	7	7	1	2	0	0	0
55～59	27	1	1	1	0	2	6	6	6	4	0	0	0
60～64	43	0	2	1	4	0	8	8	5	4	10	1	0
65～69	26	2	0	0	0	1	5	7	5	1	5	0	0
70～74	20	0	2	0	1	1	1	5	3	0	7	0	0
75～79	16	0	0	0	2	1	1	2	2	2	6	0	0
80～84	15	1	1	0	0	0	0	1	1	3	8	0	0
85～89	16	0	0	0	0	0	1	3	0	4	8	0	0
90歳以上	3	0	0	0	0	1	0	0	1	0	1	0	0
不詳	0	0	0	0	0	0	0	0	0	0	0	0	0
女	45	1	5	5	6	1	5	9	3	8	2	0	0
30～34歳	0	0	0	0	0	0	0	0	0	0	0	0	0
35～39	1	0	0	1	0	0	0	0	0	0	0	0	0
40～44	0	0	0	0	0	0	0	0	0	0	0	0	0
45～49	5	0	1	0	2	0	1	1	0	0	0	0	0
50～54	8	0	2	1	0	1	0	2	0	2	0	0	0
55～59	7	0	0	0	1	0	2	0	0	2	2	0	0
60～64	8	1	0	0	1	0	0	4	1	1	0	0	0
65～69	6	0	0	1	1	0	1	0	2	1	0	0	0
70～74	5	0	0	2	1	0	1	1	0	0	0	0	0
75～79	2	0	1	0	0	0	0	0	0	1	0	0	0
80～84	0	0	0	0	0	0	0	0	0	0	0	0	0
85～89	2	0	1	0	0	0	0	0	0	1	0	0	0
90歳以上	1	0	0	0	0	0	0	1	0	0	0	0	0
不詳	0	0	0	0	0	0	0	0	0	0	0	0	0

別表 1 1

睡眠時間、性、年齢（5歳階級）別

（単位：人）

性 年齢階層	総数	9時間以上	8時間以上～9時間未満	7時間以上～8時間未満	6時間以上～7時間未満	5時間以上～6時間未満	5時間未満	未回答	不詳
総数	1,411	75	139	254	476	336	0	131	0
30～34歳	0	0	0	0	0	0	0	0	0
35～39	1	0	0	0	1	0	0	0	0
40～44	13	0	3	1	6	1	0	2	0
45～49	59	1	2	7	24	18	0	7	0
50～54	189	2	13	30	70	60	0	14	0
55～59	249	3	11	41	100	71	0	23	0
60～64	231	7	14	49	87	56	0	18	0
65～69	159	4	18	29	55	41	0	12	0
70～74	123	4	15	19	43	28	0	14	0
75～79	114	3	16	22	37	20	0	16	0
80～84	124	13	15	33	31	20	0	12	0
85～89	95	20	22	14	15	17	0	7	0
90歳以上	53	18	10	8	7	4	0	6	0
不詳	1	0	0	1	0	0	0	0	0
男	666	35	82	133	232	134	0	50	0
30～34歳	0	0	0	0	0	0	0	0	0
35～39	0	0	0	0	0	0	0	0	0
40～44	8	0	2	1	3	1	0	1	0
45～49	31	1	1	6	12	7	0	4	0
50～54	94	0	10	17	40	24	0	3	0
55～59	122	2	9	26	43	29	0	13	0
60～64	120	4	7	24	51	27	0	7	0
65～69	75	2	12	16	23	17	0	5	0
70～74	54	2	11	9	21	7	0	4	0
75～79	48	3	9	10	15	5	0	6	0
80～84	54	8	9	13	13	9	0	2	0
85～89	48	8	11	8	10	8	0	3	0
90歳以上	12	5	1	3	1	0	0	2	0
不詳	0	0	0	0	0	0	0	0	0
女	745	40	57	121	244	202	0	81	0
30～34歳	0	0	0	0	0	0	0	0	0
35～39	1	0	0	0	1	0	0	0	0
40～44	5	0	1	0	3	0	0	1	0
45～49	28	0	1	1	12	11	0	3	0
50～54	95	2	3	13	30	36	0	11	0
55～59	127	1	2	15	57	42	0	10	0
60～64	111	3	7	25	36	29	0	11	0
65～69	84	2	6	13	32	24	0	7	0
70～74	69	2	4	10	22	21	0	10	0
75～79	66	0	7	12	22	15	0	10	0
80～84	70	5	6	20	18	11	0	10	0
85～89	47	12	11	6	5	9	0	4	0
90歳以上	41	13	9	5	6	4	0	4	0
不詳	1	0	0	1	0	0	0	0	0

別表 1 2

睡眠時間の十分度、性、年齢（5歳階級）別

（単位：人）

性 年齢階層	総数	寝付き （布団に 入ってから 眠るまで に要する 時間）に、 時間がか かった。	夜間、睡 眠途中に 目が覚め て困った。	起きよう とする時 刻よりも 早く目が 覚め、そ れ以上眠 れなかつ た。	睡眠時 間が足り なかつた。	睡眠全体 の質に満 足できな かつた。	日中、眠 気を感じ た。	左記のよ うなこ とはなかつ た。	未回答	不詳
総数	1,411	416	338	118	88	63	111	255	22	0
30～34歳	0	0	0	0	0	0	0	0	0	0
35～39	1	1	0	0	0	0	0	0	0	0
40～44	13	4	1	0	1	3	4	0	0	0
45～49	59	9	11	7	7	3	7	13	2	0
50～54	189	40	40	17	33	16	10	31	2	0
55～59	249	61	62	27	23	12	23	40	1	0
60～64	231	73	62	18	13	11	11	42	1	0
65～69	159	58	32	14	3	7	14	29	2	0
70～74	123	43	28	11	4	5	7	22	3	0
75～79	114	46	28	9	1	0	8	18	4	0
80～84	124	38	39	9	2	4	8	21	3	0
85～89	95	33	23	5	1	0	8	25	0	0
90歳以上	53	10	12	1	0	2	11	14	3	0
不詳	1	0	0	0	0	0	0	0	1	0
男	666	140	168	81	35	45	46	137	14	0
30～34歳	0	0	0	0	0	0	0	0	0	0
35～39	0	0	0	0	0	0	0	0	0	0
40～44	8	2	1	0	0	3	2	0	0	0
45～49	31	5	4	4	3	2	2	10	1	0
50～54	94	10	20	12	15	14	5	16	2	0
55～59	122	22	33	20	7	8	9	22	1	0
60～64	120	27	33	15	7	8	7	22	1	0
65～69	75	19	17	9	1	5	6	17	1	0
70～74	54	10	14	10	0	4	2	12	2	0
75～79	48	13	14	3	0	0	5	10	3	0
80～84	54	13	18	5	1	1	4	10	2	0
85～89	48	17	12	3	1	0	1	14	0	0
90歳以上	12	2	2	0	0	0	3	4	1	0
不詳	0	0	0	0	0	0	0	0	0	0
女	745	276	170	37	53	18	65	118	8	0
30～34歳	0	0	0	0	0	0	0	0	0	0
35～39	1	1	0	0	0	0	0	0	0	0
40～44	5	2	0	0	1	0	2	0	0	0
45～49	28	4	7	3	4	1	5	3	1	0
50～54	95	30	20	5	18	2	5	15	0	0
55～59	127	39	29	7	16	4	14	18	0	0
60～64	111	46	29	3	6	3	4	20	0	0
65～69	84	39	15	5	2	2	8	12	1	0
70～74	69	33	14	1	4	1	5	10	1	0
75～79	66	33	14	6	1	0	3	8	1	0
80～84	70	25	21	4	1	3	4	11	1	0
85～89	47	16	11	2	0	0	7	11	0	0
90歳以上	41	8	10	1	0	2	8	10	2	0
不詳	1	0	0	0	0	0	0	0	1	0

別表 1 3

労働時間、性、年齢（5歳階級）別

（単位：人）

性 年齢階層	総数	10時間以上	9時間以上～10時間未満	8時間以上～9時間未満	7時間以上～8時間未満	6時間以上～7時間未満	5時間以上～6時間未満	4時間以上～5時間未満	4時間未満	未回答	不詳
総数	1,411	166	144	207	112	94	83	117	472	16	0
30～34歳	0	0	0	0	0	0	0	0	0	0	0
35～39	1	0	1	0	0	0	0	0	0	0	0
40～44	13	4	1	6	1	0	0	0	1	0	0
45～49	59	20	10	13	3	3	1	6	2	1	0
50～54	189	48	40	46	24	8	9	5	8	1	0
55～59	249	52	45	61	23	23	7	8	29	1	0
60～64	231	26	24	51	29	18	14	19	48	2	0
65～69	159	8	12	15	13	15	15	23	55	3	0
70～74	123	5	6	5	8	14	12	15	56	2	0
75～79	114	3	3	3	5	4	9	19	65	3	0
80～84	124	0	1	5	5	4	10	19	78	2	0
85～89	95	0	1	2	1	4	6	2	79	0	0
90歳以上	53	0	0	0	0	0	0	1	51	1	0
不詳	1	0	0	0	0	1	0	0	0	0	0
男	666	75	81	138	64	25	27	39	207	10	0
30～34歳	0	0	0	0	0	0	0	0	0	0	0
35～39	0	0	0	0	0	0	0	0	0	0	0
40～44	8	3	1	3	0	0	0	0	1	0	0
45～49	31	12	7	10	1	0	0	1	0	0	0
50～54	94	19	26	29	13	3	1	0	2	1	0
55～59	122	18	27	40	11	7	3	1	14	1	0
60～64	120	16	12	38	22	3	3	7	17	2	0
65～69	75	5	4	10	9	3	4	9	29	2	0
70～74	54	2	1	3	5	5	5	5	27	1	0
75～79	48	0	2	2	0	1	6	7	29	1	0
80～84	54	0	0	1	2	0	3	7	40	1	0
85～89	48	0	1	2	1	3	2	1	38	0	0
90歳以上	12	0	0	0	0	0	0	1	10	1	0
不詳	0	0	0	0	0	0	0	0	0	0	0
女	745	91	63	69	48	69	56	78	265	6	0
30～34歳	0	0	0	0	0	0	0	0	0	0	0
35～39	1	0	1	0	0	0	0	0	0	0	0
40～44	5	1	0	3	1	0	0	0	0	0	0
45～49	28	8	3	3	2	3	1	5	2	1	0
50～54	95	29	14	17	11	5	8	5	6	0	0
55～59	127	34	18	21	12	16	4	7	15	0	0
60～64	111	10	12	13	7	15	11	12	31	0	0
65～69	84	3	8	5	4	12	11	14	26	1	0
70～74	69	3	5	2	3	9	7	10	29	1	0
75～79	66	3	1	1	5	3	3	12	36	2	0
80～84	70	0	1	4	3	4	7	12	38	1	0
85～89	47	0	0	0	0	1	4	1	41	0	0
90歳以上	41	0	0	0	0	0	0	0	41	0	0
不詳	1	0	0	0	0	1	0	0	0	0	0

別表 1 4

一日平均野菜摂取量、性、年齢（5歳階級）別

(単位：人)

性 年齢階層	総数	70g未満 (1つ未満)	70g以上 (1～2つ)	140g以上 210g未満 (2～3つ)	210g以上 280g未満 (3～4つ)	280g以上 350g未満 (4～5つ)	350g以上 (5つ以上)	未回答	不詳
総数	1,411	248	461	306	224	99	50	23	0
30～34歳	0	0	0	0	0	0	0	0	0
35～39	1	0	1	0	0	0	0	0	0
40～44	13	4	6	1	0	0	2	0	0
45～49	59	13	28	7	4	5	1	1	0
50～54	189	37	79	40	19	10	3	1	0
55～59	249	52	90	48	33	14	11	1	0
60～64	231	47	79	53	36	9	5	2	0
65～69	159	23	53	33	32	9	5	4	0
70～74	123	7	37	34	23	13	6	3	0
75～79	114	17	30	23	25	7	7	5	0
80～84	124	19	31	28	27	15	3	1	0
85～89	95	18	20	25	18	9	3	2	0
90歳以上	53	10	7	14	7	8	4	3	0
不詳	1	1	0	0	0	0	0	0	0
男	666	155	243	124	93	22	17	12	0
30～34歳	0	0	0	0	0	0	0	0	0
35～39	0	0	0	0	0	0	0	0	0
40～44	8	2	3	1	0	0	2	0	0
45～49	31	8	19	1	2	1	0	0	0
50～54	94	26	39	13	11	2	2	1	0
55～59	122	35	46	23	14	1	2	1	0
60～64	120	34	42	25	14	0	3	2	0
65～69	75	12	29	16	13	3	1	1	0
70～74	54	5	20	17	5	4	1	2	0
75～79	48	10	16	8	9	1	3	1	0
80～84	54	9	16	12	12	5	0	0	0
85～89	48	11	12	5	12	4	2	2	0
90歳以上	12	3	1	3	1	1	1	2	0
不詳	0	0	0	0	0	0	0	0	0
女	745	93	218	182	131	77	33	11	0
30～34歳	0	0	0	0	0	0	0	0	0
35～39	1	0	1	0	0	0	0	0	0
40～44	5	2	3	0	0	0	0	0	0
45～49	28	5	9	6	2	4	1	1	0
50～54	95	11	40	27	8	8	1	0	0
55～59	127	17	44	25	19	13	9	0	0
60～64	111	13	37	28	22	9	2	0	0
65～69	84	11	24	17	19	6	4	3	0
70～74	69	2	17	17	18	9	5	1	0
75～79	66	7	14	15	16	6	4	4	0
80～84	70	10	15	16	15	10	3	1	0
85～89	47	7	8	20	6	5	1	0	0
90歳以上	41	7	6	11	6	7	3	1	0
不詳	1	1	0	0	0	0	0	0	0

別表 1 5

一日平均果物類摂取量、性、年齢（5歳階級）別

（単位：人）

性 年齢階層	総数	50g未満	50g以上 100g未満	100g以上 150g未満	150g以上	未回答	不詳
総数	1,411	710	377	222	82	20	0
30～34歳	0	0	0	0	0	0	0
35～39	1	1	0	0	0	0	0
40～44	13	9	0	2	2	0	0
45～49	59	42	10	3	3	1	0
50～54	189	132	39	14	3	1	0
55～59	249	161	53	26	8	1	0
60～64	231	128	61	30	11	1	0
65～69	159	68	50	28	10	3	0
70～74	123	39	40	32	9	3	0
75～79	114	38	36	23	12	5	0
80～84	124	38	39	33	13	1	0
85～89	95	33	29	25	6	2	0
90歳以上	53	21	19	6	5	2	0
不詳	1	0	1	0	0	0	0
男	666	388	148	95	26	9	0
30～34歳	0	0	0	0	0	0	0
35～39	0	0	0	0	0	0	0
40～44	8	5	0	2	1	0	0
45～49	31	25	6	0	0	0	0
50～54	94	70	15	7	1	1	0
55～59	122	90	18	11	2	1	0
60～64	120	83	19	12	5	1	0
65～69	75	35	22	13	4	1	0
70～74	54	23	16	12	2	1	0
75～79	48	21	12	11	3	1	0
80～84	54	19	18	12	5	0	0
85～89	48	12	18	14	2	2	0
90歳以上	12	5	4	1	1	1	0
不詳	0	0	0	0	0	0	0
女	745	322	229	127	56	11	0
30～34歳	0	0	0	0	0	0	0
35～39	1	1	0	0	0	0	0
40～44	5	4	0	0	1	0	0
45～49	28	17	4	3	3	1	0
50～54	95	62	24	7	2	0	0
55～59	127	71	35	15	6	0	0
60～64	111	45	42	18	6	0	0
65～69	84	33	28	15	6	2	0
70～74	69	16	24	20	7	2	0
75～79	66	17	24	12	9	4	0
80～84	70	19	21	21	8	1	0
85～89	47	21	11	11	4	0	0
90歳以上	41	16	15	5	4	1	0
不詳	1	0	1	0	0	0	0

別表 1 6

常用しているサプリメント、性、年齢（5歳階級）別

（単位：人）

性 年齢階層	総数	ある	ない	未回答	不詳
総数	1,411	251	1,108	52	0
30～34歳	0	0	0	0	0
35～39	1	1	0	0	0
40～44	13	0	13	0	0
45～49	59	13	44	2	0
50～54	189	32	152	5	0
55～59	249	43	202	4	0
60～64	231	45	180	6	0
65～69	159	31	123	5	0
70～74	123	20	95	8	0
75～79	114	24	80	10	0
80～84	124	21	97	6	0
85～89	95	14	78	3	0
90歳以上	53	7	43	3	0
不詳	1	0	1	0	0
男	666	113	536	17	0
30～34歳	0	0	0	0	0
35～39	0	0	0	0	0
40～44	8	0	8	0	0
45～49	31	5	26	0	0
50～54	94	11	81	2	0
55～59	122	19	102	1	0
60～64	120	21	95	4	0
65～69	75	15	60	0	0
70～74	54	7	44	3	0
75～79	48	13	34	1	0
80～84	54	10	41	3	0
85～89	48	9	38	1	0
90歳以上	12	3	7	2	0
不詳	0	0	0	0	0
女	745	138	572	35	0
30～34歳	0	0	0	0	0
35～39	1	1	0	0	0
40～44	5	0	5	0	0
45～49	28	8	18	2	0
50～54	95	21	71	3	0
55～59	127	24	100	3	0
60～64	111	24	85	2	0
65～69	84	16	63	5	0
70～74	69	13	51	5	0
75～79	66	11	46	9	0
80～84	70	11	56	3	0
85～89	47	5	40	2	0
90歳以上	41	4	36	1	0
不詳	1	0	1	0	0

別表 1 7

日常生活での悩みやストレス、性、年齢（5歳階級）別

（単位：人）

性 年齢階層	総数	ある	ない	未回答	不詳
総数	1,411	1,032	366	13	0
30～34歳	0	0	0	0	0
35～39	1	1	0	0	0
40～44	13	13	0	0	0
45～49	59	44	14	1	0
50～54	189	149	40	0	0
55～59	249	208	39	2	0
60～64	231	171	58	2	0
65～69	159	107	50	2	0
70～74	123	82	41	0	0
75～79	114	78	35	1	0
80～84	124	83	39	2	0
85～89	95	63	31	1	0
90歳以上	53	33	18	2	0
不詳	1	0	1	0	0
男	666	451	211	4	0
30～34歳	0	0	0	0	0
35～39	0	0	0	0	0
40～44	8	8	0	0	0
45～49	31	20	11	0	0
50～54	94	67	27	0	0
55～59	122	97	24	1	0
60～64	120	85	34	1	0
65～69	75	42	32	1	0
70～74	54	30	24	0	0
75～79	48	29	19	0	0
80～84	54	35	19	0	0
85～89	48	30	18	0	0
90歳以上	12	8	3	1	0
不詳	0	0	0	0	0
女	745	581	155	9	0
30～34歳	0	0	0	0	0
35～39	1	1	0	0	0
40～44	5	5	0	0	0
45～49	28	24	3	1	0
50～54	95	82	13	0	0
55～59	127	111	15	1	0
60～64	111	86	24	1	0
65～69	84	65	18	1	0
70～74	69	52	17	0	0
75～79	66	49	16	1	0
80～84	70	48	20	2	0
85～89	47	33	13	1	0
90歳以上	41	25	15	1	0
不詳	1	0	1	0	0

別表 1 8

悩みやストレスの原因（複数回答） 1、性、年齢（5歳階級）別

（単位：人）

性 年齢階層	総数	家族との 人間関係	家族以外 との人間 関係	恋愛・性 に関する こと	結婚	離婚	いじめ、 セクシャ ルハラス メント	生きがい に関する こと	自由にで きる時間 がない
総数	2,275	222	244	15	12	4	11	204	81
30～34歳	0	0	0	0	0	0	0	0	0
35～39	2	0	0	1	0	0	0	0	0
40～44	35	4	5	2	1	1	1	3	0
45～49	122	10	11	0	0	0	1	12	6
50～54	392	28	48	4	3	1	2	20	24
55～59	573	58	58	5	4	2	2	50	17
60～64	366	32	47	2	2	0	0	37	14
65～69	266	23	36	0	1	0	3	19	5
70～74	169	21	17	1	1	0	2	15	4
75～79	123	16	7	0	0	0	0	12	4
80～84	102	12	6	0	0	0	0	17	4
85～89	77	10	4	0	0	0	0	15	3
90歳以上	48	8	5	0	0	0	0	4	0
不詳	0	0	0	0	0	0	0	0	0
男	971	80	105	10	9	2	5	93	32
30～34歳	0	0	0	0	0	0	0	0	0
35～39	0	0	0	0	0	0	0	0	0
40～44	23	3	3	1	1	1	1	3	0
45～49	59	4	7	0	0	0	0	5	4
50～54	165	5	21	2	3	0	2	8	8
55～59	264	23	26	5	4	1	1	27	7
60～64	167	10	26	1	1	0	0	17	8
65～69	103	11	12	0	0	0	0	11	1
70～74	61	7	5	1	0	0	1	5	1
75～79	44	6	1	0	0	0	0	4	1
80～84	36	5	2	0	0	0	0	5	1
85～89	41	6	2	0	0	0	0	7	1
90歳以上	8	0	0	0	0	0	0	1	0
不詳	0	0	0	0	0	0	0	0	0
女	1,304	142	139	5	3	2	6	111	49
30～34歳	0	0	0	0	0	0	0	0	0
35～39	2	0	0	1	0	0	0	0	0
40～44	12	1	2	1	0	0	0	0	0
45～49	63	6	4	0	0	0	1	7	2
50～54	227	23	27	2	0	1	0	12	16
55～59	309	35	32	0	0	1	1	23	10
60～64	199	22	21	1	1	0	0	20	6
65～69	163	12	24	0	1	0	3	8	4
70～74	108	14	12	0	1	0	1	10	3
75～79	79	10	6	0	0	0	0	8	3
80～84	66	7	4	0	0	0	0	12	3
85～89	36	4	2	0	0	0	0	8	2
90歳以上	40	8	5	0	0	0	0	3	0
不詳	0	0	0	0	0	0	0	0	0

別表 1 9

悩みやストレスの原因（複数回答） 2、性、年齢（5歳階級）別

（単位：人）

性 年齢階層	総数	収入・家 計・借金 等	自分の病 気や介護	家族の病 気や介護	妊娠・出 産	育児	家事	自分の学 業・受 験・進学	子どもの 教育
総数	2,275	370	0	353	2	3	82	5	51
30～34歳	0	0	0	0	0	0	0	0	0
35～39	2	0	0	0	0	0	0	0	0
40～44	35	7	0	2	0	0	0	0	2
45～49	122	22	0	8	1	0	2	1	14
50～54	392	61	0	42	0	1	9	2	17
55～59	573	98	0	83	0	1	11	0	13
60～64	366	54	0	61	0	0	13	0	2
65～69	266	54	0	42	1	0	16	1	0
70～74	169	26	0	30	0	0	11	0	2
75～79	123	19	0	29	0	1	6	0	1
80～84	102	12	0	25	0	0	8	0	0
85～89	77	9	0	21	0	0	5	0	0
90歳以上	48	8	0	10	0	0	1	1	0
不詳	0	0	0	0	0	0	0	0	0
男	971	171	0	139	0	1	14	3	32
30～34歳	0	0	0	0	0	0	0	0	0
35～39	0	0	0	0	0	0	0	0	0
40～44	23	4	0	1	0	0	0	0	1
45～49	59	9	0	4	0	0	1	0	10
50～54	165	29	0	15	0	0	1	1	8
55～59	264	47	0	33	0	0	2	0	11
60～64	167	25	0	28	0	0	2	0	1
65～69	103	27	0	10	0	0	3	1	0
70～74	61	11	0	13	0	0	2	0	0
75～79	44	7	0	7	0	1	1	0	1
80～84	36	5	0	12	0	0	0	0	0
85～89	41	5	0	14	0	0	2	0	0
90歳以上	8	2	0	2	0	0	0	1	0
不詳	0	0	0	0	0	0	0	0	0
女	1,304	199	0	214	2	2	68	2	19
30～34歳	0	0	0	0	0	0	0	0	0
35～39	2	0	0	0	0	0	0	0	0
40～44	12	3	0	1	0	0	0	0	1
45～49	63	13	0	4	1	0	1	1	4
50～54	227	32	0	27	0	1	8	1	9
55～59	309	51	0	50	0	1	9	0	2
60～64	199	29	0	33	0	0	11	0	1
65～69	163	27	0	32	1	0	13	0	0
70～74	108	15	0	17	0	0	9	0	2
75～79	79	12	0	22	0	0	5	0	0
80～84	66	7	0	13	0	0	8	0	0
85～89	36	4	0	7	0	0	3	0	0
90歳以上	40	6	0	8	0	0	1	0	0
不詳	0	0	0	0	0	0	0	0	0

別表 2 0

悩みやストレスの原因（複数回答） 3、性、年齢（5歳階級）別

（単位：人）

性 年齢階層	総数	自分の仕事	家族の仕事	住まいや 生活環境 （公害、 安全及び 交通事情 を含む	その他	わからない	未回答	不詳
総数	2, 275	331	110	104	42	20	9	0
30～34歳	0	0	0	0	0	0	0	0
35～39	2	1	0	0	0	0	0	0
40～44	35	7	0	0	0	0	0	0
45～49	122	23	7	1	1	2	0	0
50～54	392	93	15	13	5	2	2	0
55～59	573	106	32	25	7	0	1	0
60～64	366	60	20	9	10	2	1	0
65～69	266	30	14	18	1	1	1	0
70～74	169	5	10	14	8	2	0	0
75～79	123	5	6	8	5	2	2	0
80～84	102	1	4	7	2	3	1	0
85～89	77	0	0	6	1	3	0	0
90歳以上	48	0	2	3	2	3	1	0
不詳	0	0	0	0	0	0	0	0
男	971	182	33	30	16	6	8	0
30～34歳	0	0	0	0	0	0	0	0
35～39	0	0	0	0	0	0	0	0
40～44	23	4	0	0	0	0	0	0
45～49	59	13	2	0	0	0	0	0
50～54	165	51	4	2	3	1	1	0
55～59	264	57	8	7	4	0	1	0
60～64	167	33	7	2	4	1	1	0
65～69	103	17	3	5	1	0	1	0
70～74	61	3	5	5	1	1	0	0
75～79	44	4	2	4	2	1	2	0
80～84	36	0	2	2	1	0	1	0
85～89	41	0	0	3	0	1	0	0
90歳以上	8	0	0	0	0	1	1	0
不詳	0	0	0	0	0	0	0	0
女	1, 304	149	77	74	26	14	1	0
30～34歳	0	0	0	0	0	0	0	0
35～39	2	1	0	0	0	0	0	0
40～44	12	3	0	0	0	0	0	0
45～49	63	10	5	1	1	2	0	0
50～54	227	42	11	11	2	1	1	0
55～59	309	49	24	18	3	0	0	0
60～64	199	27	13	7	6	1	0	0
65～69	163	13	11	13	0	1	0	0
70～74	108	2	5	9	7	1	0	0
75～79	79	1	4	4	3	1	0	0
80～84	66	1	2	5	1	3	0	0
85～89	36	0	0	3	1	2	0	0
90歳以上	40	0	2	3	2	2	0	0
不詳	0	0	0	0	0	0	0	0

別表 2 1

悩みやストレスの最も気になる原因 1、性、年齢（5歳階級）別

(単位：人)

性 年齢階層	総数	家族との 人間関係	家族以外 との人間 関係	恋愛・性 に関する こと	結婚	離婚	いじめ、 セクシャ ルハラス メント	生きがい に関する こと	自由にで きる時間 がない
総数	1,032	52	43	0	3	1	0	30	7
30～34歳	0	0	0	0	0	0	0	0	0
35～39	1	0	0	0	0	0	0	0	0
40～44	13	0	0	0	0	0	0	1	0
45～49	44	2	1	0	0	0	0	2	0
50～54	149	8	7	0	0	0	0	3	1
55～59	208	10	12	0	1	1	0	6	1
60～64	171	9	6	0	1	0	0	11	2
65～69	107	4	7	0	0	0	0	1	0
70～74	82	5	4	0	1	0	0	1	0
75～79	78	7	2	0	0	0	0	2	1
80～84	83	7	2	0	0	0	0	2	2
85～89	63	0	0	0	0	0	0	1	0
90歳以上	33	0	2	0	0	0	0	0	0
不詳	0	0	0	0	0	0	0	0	0
男	451	16	14	0	2	0	0	14	3
30～34歳	0	0	0	0	0	0	0	0	0
35～39	0	0	0	0	0	0	0	0	0
40～44	8	0	0	0	0	0	0	1	0
45～49	20	1	0	0	0	0	0	1	0
50～54	67	2	3	0	0	0	0	1	0
55～59	97	1	5	0	1	0	0	3	0
60～64	85	4	4	0	1	0	0	6	2
65～69	42	1	1	0	0	0	0	1	0
70～74	30	1	0	0	0	0	0	0	0
75～79	29	4	0	0	0	0	0	0	1
80～84	35	2	1	0	0	0	0	1	0
85～89	30	0	0	0	0	0	0	0	0
90歳以上	8	0	0	0	0	0	0	0	0
不詳	0	0	0	0	0	0	0	0	0
女	581	36	29	0	1	1	0	16	4
30～34歳	0	0	0	0	0	0	0	0	0
35～39	1	0	0	0	0	0	0	0	0
40～44	5	0	0	0	0	0	0	0	0
45～49	24	1	1	0	0	0	0	1	0
50～54	82	6	4	0	0	0	0	2	1
55～59	111	9	7	0	0	1	0	3	1
60～64	86	5	2	0	0	0	0	5	0
65～69	65	3	6	0	0	0	0	0	0
70～74	52	4	4	0	1	0	0	1	0
75～79	49	3	2	0	0	0	0	2	0
80～84	48	5	1	0	0	0	0	1	2
85～89	33	0	0	0	0	0	0	1	0
90歳以上	25	0	2	0	0	0	0	0	0
不詳	0	0	0	0	0	0	0	0	0

別表 2 2

悩みやストレスの最も気になる原因 2、性、年齢（5歳階級）別

(単位：人)

性 年齢階層	総数	収入・家 計・借金 等	自分の病 気や介護	家族の病 気や介護	妊娠・出 産	育児	家事	自分の学 業・受 験・進学	子どもの 教育
総数	1,032	147	350	125	0	0	7	1	14
30～34歳	0	0	0	0	0	0	0	0	0
35～39	1	0	0	0	0	0	0	0	0
40～44	13	6	3	1	0	0	0	0	0
45～49	44	10	6	4	0	0	1	0	1
50～54	149	18	25	21	0	0	1	0	6
55～59	208	34	53	25	0	0	0	0	4
60～64	171	24	51	22	0	0	0	0	2
65～69	107	30	32	16	0	0	1	0	0
70～74	82	10	31	10	0	0	2	0	1
75～79	78	8	38	7	0	0	0	0	0
80～84	83	5	50	9	0	0	1	0	0
85～89	63	1	43	8	0	0	1	0	0
90歳以上	33	1	18	2	0	0	0	1	0
不詳	0	0	0	0	0	0	0	0	0
男	451	73	146	49	0	0	1	1	8
30～34歳	0	0	0	0	0	0	0	0	0
35～39	0	0	0	0	0	0	0	0	0
40～44	8	4	1	0	0	0	0	0	0
45～49	20	3	2	3	0	0	0	0	1
50～54	67	9	9	7	0	0	0	0	3
55～59	97	17	33	6	0	0	0	0	3
60～64	85	11	20	9	0	0	0	0	1
65～69	42	15	12	5	0	0	0	0	0
70～74	30	6	12	6	0	0	0	0	0
75～79	29	5	12	2	0	0	0	0	0
80～84	35	2	24	4	0	0	0	0	0
85～89	30	1	17	7	0	0	1	0	0
90歳以上	8	0	4	0	0	0	0	1	0
不詳	0	0	0	0	0	0	0	0	0
女	581	74	204	76	0	0	6	0	6
30～34歳	0	0	0	0	0	0	0	0	0
35～39	1	0	0	0	0	0	0	0	0
40～44	5	2	2	1	0	0	0	0	0
45～49	24	7	4	1	0	0	1	0	0
50～54	82	9	16	14	0	0	1	0	3
55～59	111	17	20	19	0	0	0	0	1
60～64	86	13	31	13	0	0	0	0	1
65～69	65	15	20	11	0	0	1	0	0
70～74	52	4	19	4	0	0	2	0	1
75～79	49	3	26	5	0	0	0	0	0
80～84	48	3	26	5	0	0	1	0	0
85～89	33	0	26	1	0	0	0	0	0
90歳以上	25	1	14	2	0	0	0	0	0
不詳	0	0	0	0	0	0	0	0	0

別表 2 3

悩みやストレスの最も気になる原因 3、性、年齢（5 歳階級）別

(単位：人)

性 年齢階層	総数	自分の仕事	家族の仕事	住まいや 生活環境 (公害、 安全及び 交通事情 を含む)	その他	わからない	未回答	不詳
総数	1,032	130	18	19	21	13	51	0
30～34歳	0	0	0	0	0	0	0	0
35～39	1	1	0	0	0	0	0	0
40～44	13	2	0	0	0	0	0	0
45～49	44	12	0	1	1	1	2	0
50～54	149	45	2	4	2	2	4	0
55～59	208	40	7	3	4	0	7	0
60～64	171	19	4	1	6	2	11	0
65～69	107	8	1	2	1	1	3	0
70～74	82	0	2	2	5	1	7	0
75～79	78	3	0	1	0	1	8	0
80～84	83	0	2	1	0	1	1	0
85～89	63	0	0	2	1	1	5	0
90歳以上	33	0	0	2	1	3	3	0
不詳	0	0	0	0	0	0	0	0
男	451	83	5	5	7	6	18	0
30～34歳	0	0	0	0	0	0	0	0
35～39	0	0	0	0	0	0	0	0
40～44	8	2	0	0	0	0	0	0
45～49	20	8	0	0	0	0	1	0
50～54	67	29	1	0	1	1	1	0
55～59	97	21	1	1	1	0	4	0
60～64	85	15	1	0	3	2	6	0
65～69	42	5	0	0	1	0	1	0
70～74	30	0	1	1	1	0	2	0
75～79	29	3	0	0	0	1	1	0
80～84	35	0	1	0	0	0	0	0
85～89	30	0	0	2	0	1	1	0
90歳以上	8	0	0	1	0	1	1	0
不詳	0	0	0	0	0	0	0	0
女	581	47	13	14	14	7	33	0
30～34歳	0	0	0	0	0	0	0	0
35～39	1	1	0	0	0	0	0	0
40～44	5	0	0	0	0	0	0	0
45～49	24	4	0	1	1	1	1	0
50～54	82	16	1	4	1	1	3	0
55～59	111	19	6	2	3	0	3	0
60～64	86	4	3	1	3	0	5	0
65～69	65	3	1	2	0	1	2	0
70～74	52	0	1	1	4	1	5	0
75～79	49	0	0	1	0	0	7	0
80～84	48	0	1	1	0	1	1	0
85～89	33	0	0	0	1	0	4	0
90歳以上	25	0	0	1	1	2	2	0
不詳	0	0	0	0	0	0	0	0

※複数回答されたものは最初の記載を有効とした。

別表 2 4

脚に不快な感じ、または感覚があるか、性、年齢（5歳階級）別

（単位：人）

性 年齢階層	総数	はい	いいえ	未回答	不詳
総数	1,411	650	729	32	0
30～34歳	0	0	0	0	0
35～39	1	0	1	0	0
40～44	13	2	11	0	0
45～49	59	21	36	2	0
50～54	189	69	119	1	0
55～59	249	107	142	0	0
60～64	231	102	127	2	0
65～69	159	75	78	6	0
70～74	123	69	51	3	0
75～79	114	61	47	6	0
80～84	124	71	50	3	0
85～89	95	48	41	6	0
90歳以上	53	25	25	3	0
不詳	1	0	1	0	0
男	666	281	376	9	0
30～34歳	0	0	0	0	0
35～39	0	0	0	0	0
40～44	8	1	7	0	0
45～49	31	10	21	0	0
50～54	94	25	69	0	0
55～59	122	58	64	0	0
60～64	120	49	70	1	0
65～69	75	34	40	1	0
70～74	54	28	26	0	0
75～79	48	22	24	2	0
80～84	54	25	29	0	0
85～89	48	22	22	4	0
90歳以上	12	7	4	1	0
不詳	0	0	0	0	0
女	745	369	353	23	0
30～34歳	0	0	0	0	0
35～39	1	0	1	0	0
40～44	5	1	4	0	0
45～49	28	11	15	2	0
50～54	95	44	50	1	0
55～59	127	49	78	0	0
60～64	111	53	57	1	0
65～69	84	41	38	5	0
70～74	69	41	25	3	0
75～79	66	39	23	4	0
80～84	70	46	21	3	0
85～89	47	26	19	2	0
90歳以上	41	18	21	2	0
不詳	1	0	1	0	0

別表 2 5

動かしたい衝動、性、年齢（5歳階級）別

(単位：人)

性 年齢階層	総数	はい	いいえ	未回答	不詳
総数	1,411	540	780	91	0
30～34歳	0	0	0	0	0
35～39	1	0	1	0	0
40～44	13	2	11	0	0
45～49	59	17	40	2	0
50～54	189	58	126	5	0
55～59	249	88	146	15	0
60～64	231	81	141	9	0
65～69	159	67	82	10	0
70～74	123	55	56	12	0
75～79	114	51	53	10	0
80～84	124	66	50	8	0
85～89	95	40	44	11	0
90歳以上	53	15	29	9	0
不詳	1	0	1	0	0
男	666	245	382	39	0
30～34歳	0	0	0	0	0
35～39	0	0	0	0	0
40～44	8	1	7	0	0
45～49	31	9	22	0	0
50～54	94	27	66	1	0
55～59	122	47	66	9	0
60～64	120	42	75	3	0
65～69	75	29	41	5	0
70～74	54	25	28	1	0
75～79	48	17	26	5	0
80～84	54	24	26	4	0
85～89	48	19	20	9	0
90歳以上	12	5	5	2	0
不詳	0	0	0	0	0
女	745	295	398	52	0
30～34歳	0	0	0	0	0
35～39	1	0	1	0	0
40～44	5	1	4	0	0
45～49	28	8	18	2	0
50～54	95	31	60	4	0
55～59	127	41	80	6	0
60～64	111	39	66	6	0
65～69	84	38	41	5	0
70～74	69	30	28	11	0
75～79	66	34	27	5	0
80～84	70	42	24	4	0
85～89	47	21	24	2	0
90歳以上	41	10	24	7	0
不詳	1	0	1	0	0

別表 2 6

どちらで感じやすいか、性、年齢（5歳階級）別

(単位：人)

性 年齢階層	総数	休んでいるとき	横になっているとき	両方	わからない	未回答	不詳
総数	697	198	134	294	59	12	0
30～34歳	0	0	0	0	0	0	0
35～39	0	0	0	0	0	0	0
40～44	2	1	0	1	0	0	0
45～49	24	9	5	7	2	1	0
50～54	78	21	22	29	5	1	0
55～59	112	36	21	46	8	1	0
60～64	106	36	12	50	7	1	0
65～69	84	27	23	28	4	2	0
70～74	74	19	11	37	5	2	0
75～79	63	13	14	30	4	2	0
80～84	75	23	12	32	7	1	0
85～89	54	6	10	25	12	1	0
90歳以上	25	7	4	9	5	0	0
不詳	0	0	0	0	0	0	0
男	310	90	61	125	28	6	0
30～34歳	0	0	0	0	0	0	0
35～39	0	0	0	0	0	0	0
40～44	1	0	0	1	0	0	0
45～49	12	5	3	3	1	0	0
50～54	33	12	10	8	2	1	0
55～59	60	17	14	23	5	1	0
60～64	52	18	7	25	2	0	0
65～69	36	13	7	13	2	1	0
70～74	31	8	4	16	3	0	0
75～79	23	3	8	10	1	1	0
80～84	28	10	2	10	5	1	0
85～89	27	3	5	12	6	1	0
90歳以上	7	1	1	4	1	0	0
不詳	0	0	0	0	0	0	0
女	387	108	73	169	31	6	0
30～34歳	0	0	0	0	0	0	0
35～39	0	0	0	0	0	0	0
40～44	1	1	0	0	0	0	0
45～49	12	4	2	4	1	1	0
50～54	45	9	12	21	3	0	0
55～59	52	19	7	23	3	0	0
60～64	54	18	5	25	5	1	0
65～69	48	14	16	15	2	1	0
70～74	43	11	7	21	2	2	0
75～79	40	10	6	20	3	1	0
80～84	47	13	10	22	2	0	0
85～89	27	3	5	13	6	0	0
90歳以上	18	6	3	5	4	0	0
不詳	0	0	0	0	0	0	0

別表 2 7

軽くなるか、性、年齢（5歳階級）別

（単位：人）

性 年齢階層	総数	はい	いいえ	わからない	未回答	不詳
総数	697	377	156	155	9	0
30～34歳	0	0	0	0	0	0
35～39	0	0	0	0	0	0
40～44	2	0	0	2	0	0
45～49	24	14	5	5	0	0
50～54	78	46	14	18	0	0
55～59	112	59	22	29	2	0
60～64	106	66	22	18	0	0
65～69	84	52	12	19	1	0
70～74	74	43	15	15	1	0
75～79	63	32	17	13	1	0
80～84	75	36	23	13	3	0
85～89	54	23	16	15	0	0
90歳以上	25	6	10	8	1	0
不詳	0	0	0	0	0	0
男	310	188	54	64	4	0
30～34歳	0	0	0	0	0	0
35～39	0	0	0	0	0	0
40～44	1	0	0	1	0	0
45～49	12	8	0	4	0	0
50～54	33	20	3	10	0	0
55～59	60	32	11	15	2	0
60～64	52	38	8	6	0	0
65～69	36	24	6	6	0	0
70～74	31	21	2	8	0	0
75～79	23	14	3	6	0	0
80～84	28	12	10	4	2	0
85～89	27	15	9	3	0	0
90歳以上	7	4	2	1	0	0
不詳	0	0	0	0	0	0
女	387	189	102	91	5	0
30～34歳	0	0	0	0	0	0
35～39	0	0	0	0	0	0
40～44	1	0	0	1	0	0
45～49	12	6	5	1	0	0
50～54	45	26	11	8	0	0
55～59	52	27	11	14	0	0
60～64	54	28	14	12	0	0
65～69	48	28	6	13	1	0
70～74	43	22	13	7	1	0
75～79	40	18	14	7	1	0
80～84	47	24	13	9	1	0
85～89	27	8	7	12	0	0
90歳以上	18	2	8	7	1	0
不詳	0	0	0	0	0	0

別表 2 8

どの時間帯か、性、年齢（5歳階級）別

(単位：人)

性 年齢階層	総数	朝	日中	午後	夕方	夜	すべての 時間帯で ほぼ同じ	未回答	不詳
総数	697	120	102	21	63	175	211	5	0
30～34歳	0	0	0	0	0	0	0	0	0
35～39	0	0	0	0	0	0	0	0	0
40～44	2	0	1	0	0	0	1	0	0
45～49	24	4	4	1	3	7	5	0	0
50～54	78	7	11	1	8	30	21	0	0
55～59	112	20	23	4	13	27	24	1	0
60～64	106	25	13	4	7	19	38	0	0
65～69	84	14	10	3	9	30	17	1	0
70～74	74	19	9	3	8	15	18	2	0
75～79	63	13	7	2	4	15	22	0	0
80～84	75	9	9	1	5	20	30	1	0
85～89	54	6	11	2	4	8	23	0	0
90歳以上	25	3	4	0	2	4	12	0	0
不詳	0	0	0	0	0	0	0	0	0
男	310	59	48	10	22	79	89	3	0
30～34歳	0	0	0	0	0	0	0	0	0
35～39	0	0	0	0	0	0	0	0	0
40～44	1	0	0	0	0	0	1	0	0
45～49	12	2	3	1	1	3	2	0	0
50～54	33	2	5	1	3	13	9	0	0
55～59	60	8	13	1	6	18	13	1	0
60～64	52	14	6	3	2	8	19	0	0
65～69	36	7	4	1	3	13	8	0	0
70～74	31	13	4	1	2	5	5	1	0
75～79	23	4	2	0	1	8	8	0	0
80～84	28	4	3	1	1	6	12	1	0
85～89	27	4	6	1	2	5	9	0	0
90歳以上	7	1	2	0	1	0	3	0	0
不詳	0	0	0	0	0	0	0	0	0
女	387	61	54	11	41	96	122	2	0
30～34歳	0	0	0	0	0	0	0	0	0
35～39	0	0	0	0	0	0	0	0	0
40～44	1	0	1	0	0	0	0	0	0
45～49	12	2	1	0	2	4	3	0	0
50～54	45	5	6	0	5	17	12	0	0
55～59	52	12	10	3	7	9	11	0	0
60～64	54	11	7	1	5	11	19	0	0
65～69	48	7	6	2	6	17	9	1	0
70～74	43	6	5	2	6	10	13	1	0
75～79	40	9	5	2	3	7	14	0	0
80～84	47	5	6	0	4	14	18	0	0
85～89	27	2	5	1	2	3	14	0	0
90歳以上	18	2	2	0	1	4	9	0	0
不詳	0	0	0	0	0	0	0	0	0

別表 2 9

病院、診療所への入院、または介護保険施設への入所状況、性、年齢
(5歳階級) 別

(単位：人)

性 年齢階層	総数	はい	いいえ	未回答	不詳
総数	1,411	88	1,318	5	0
30～34歳	0	0	0	0	0
35～39	9	0	9	0	0
40～44	36	0	36	0	0
45～49	122	1	120	1	0
50～54	217	3	214	0	0
55～59	247	2	244	1	0
60～64	186	7	179	0	0
65～69	138	2	135	1	0
70～74	117	6	110	1	0
75～79	120	5	114	1	0
80～84	118	19	99	0	0
85～89	59	19	40	0	0
90歳以上	41	24	17	0	0
不詳	1	0	1	0	0
男	666	20	643	3	0
30～34歳	0	0	0	0	0
35～39	8	0	8	0	0
40～44	31	0	31	0	0
45～49	94	0	93	1	0
50～54	122	2	120	0	0
55～59	120	1	118	1	0
60～64	75	3	72	0	0
65～69	54	0	54	0	0
70～74	48	5	42	1	0
75～79	54	0	54	0	0
80～84	48	5	43	0	0
85～89	12	4	8	0	0
90歳以上	0	0	0	0	0
不詳	0	0	0	0	0
女	745	68	675	2	0
30～34歳	0	0	0	0	0
35～39	1	0	1	0	0
40～44	5	0	5	0	0
45～49	28	1	27	0	0
50～54	95	1	94	0	0
55～59	127	1	126	0	0
60～64	111	4	107	0	0
65～69	84	2	81	1	0
70～74	69	1	68	0	0
75～79	66	5	60	1	0
80～84	70	14	56	0	0
85～89	47	15	32	0	0
90歳以上	41	24	17	0	0
不詳	1	0	1	0	0

別表 3 0

要介護認定の状況（40歳未満の回答者は除く）、性、年齢（5歳階級）別

（単位：人）

性 年齢階層	総数	はい	いいえ	未回答	不詳
総数	1,410	173	1,189	48	0
30～34歳	0	0	0	0	0
35～39	0	0	0	0	0
40～44	13	0	13	0	0
45～49	59	0	55	4	0
50～54	189	2	179	8	0
55～59	249	1	237	11	0
60～64	231	4	215	12	0
65～69	159	8	145	6	0
70～74	123	4	118	1	0
75～79	114	22	90	2	0
80～84	124	44	79	1	0
85～89	95	45	48	2	0
90歳以上	53	43	9	1	0
不詳	1	0	1	0	0
男	666	57	593	16	0
30～34歳	0	0	0	0	0
35～39	0	0	0	0	0
40～44	8	0	8	0	0
45～49	31	0	29	2	0
50～54	94	0	91	3	0
55～59	122	1	117	4	0
60～64	120	1	115	4	0
65～69	75	4	70	1	0
70～74	54	3	51	0	0
75～79	48	9	39	0	0
80～84	54	16	38	0	0
85～89	48	16	31	1	0
90歳以上	12	7	4	1	0
不詳	0	0	0	0	0
女	744	116	596	32	0
30～34歳	0	0	0	0	0
35～39	0	0	0	0	0
40～44	5	0	5	0	0
45～49	28	0	26	2	0
50～54	95	2	88	5	0
55～59	127	0	120	7	0
60～64	111	3	100	8	0
65～69	84	4	75	5	0
70～74	69	1	67	1	0
75～79	66	13	51	2	0
80～84	70	28	41	1	0
85～89	47	29	17	1	0
90歳以上	41	36	5	0	0
不詳	1	0	1	0	0

別表 3 1

要介護認定を受けている場合の要介護度の状況、性、年齢（5歳階級） 別

（単位：人）

性 年齢階層	総数	要支援1	要支援2	要介護1	要介護2	要介護3	要介護4	要介護5	未回答	不詳
総数	173	26	37	28	23	25	19	12	3	0
30～34歳	0	0	0	0	0	0	0	0	0	0
35～39	0	0	0	0	0	0	0	0	0	0
40～44	0	0	0	0	0	0	0	0	0	0
45～49	0	0	0	0	0	0	0	0	0	0
50～54	2	0	0	2	0	0	0	0	0	0
55～59	1	0	1	0	0	0	0	0	0	0
60～64	4	0	0	0	0	1	2	0	1	0
65～69	8	0	2	0	1	2	2	0	1	0
70～74	4	1	2	0	0	0	1	0	0	0
75～79	22	3	5	5	5	2	1	1	0	0
80～84	44	10	9	9	5	5	2	3	1	0
85～89	45	7	12	7	8	4	2	5	0	0
90歳以上	43	5	6	5	4	11	9	3	0	0
不詳	0	0	0	0	0	0	0	0	0	0
男	57	8	20	10	10	4	2	1	2	0
30～34歳	0	0	0	0	0	0	0	0	0	0
35～39	0	0	0	0	0	0	0	0	0	0
40～44	0	0	0	0	0	0	0	0	0	0
45～49	0	0	0	0	0	0	0	0	0	0
50～54	0	0	0	0	0	0	0	0	0	0
55～59	1	0	1	0	0	0	0	0	0	0
60～64	1	0	0	0	0	0	0	0	1	0
65～69	4	0	2	0	1	1	0	0	0	0
70～74	3	1	1	0	0	0	1	0	0	0
75～79	9	0	2	2	4	1	0	0	0	0
80～84	16	3	6	3	2	1	0	0	1	0
85～89	16	3	7	4	2	0	0	0	0	0
90歳以上	7	1	1	1	1	1	1	1	0	0
不詳	0	0	0	0	0	0	0	0	0	0
女	116	18	17	18	13	21	17	11	1	0
30～34歳	0	0	0	0	0	0	0	0	0	0
35～39	0	0	0	0	0	0	0	0	0	0
40～44	0	0	0	0	0	0	0	0	0	0
45～49	0	0	0	0	0	0	0	0	0	0
50～54	2	0	0	2	0	0	0	0	0	0
55～59	0	0	0	0	0	0	0	0	0	0
60～64	3	0	0	0	0	1	2	0	0	0
65～69	4	0	0	0	0	1	2	0	1	0
70～74	1	0	1	0	0	0	0	0	0	0
75～79	13	3	3	3	1	1	1	1	0	0
80～84	28	7	3	6	3	4	2	3	0	0
85～89	29	4	5	3	6	4	2	5	0	0
90歳以上	36	4	5	4	3	10	8	2	0	0
不詳	0	0	0	0	0	0	0	0	0	0

別表 3 2

現在利用している介護保険サービス（複数回答）、性、年齢（5歳階級） 別

（単位：人）

性 年齢階層	総数	ホームヘルパーの 訪問介護・訪問 看護	通所介護 （デイ サービス）	通所リハ ビリテー ション	短期入所 生活介護 （ショール ステイ）	有料老人 ホームへ の入所	認知症共 同生活介 護施設へ の入所	特別養護 老人ホームへの入 所	介護老人 保健施設 への入所	その他	利用して いない	未回答	不詳
総数	222	42	59	20	14	11	7	20	13	11	25	0	0
30～34歳	0	0	0	0	0	0	0	0	0	0	0	0	0
35～39	0	0	0	0	0	0	0	0	0	0	0	0	0
40～44	0	0	0	0	0	0	0	0	0	0	0	0	0
45～49	0	0	0	0	0	0	0	0	0	0	0	0	0
50～54	2	0	0	1	0	0	0	0	0	0	1	0	0
55～59	1	0	0	1	0	0	0	0	0	0	0	0	0
60～64	5	1	1	0	0	1	0	1	0	1	0	0	0
65～69	12	4	3	0	0	1	0	0	2	1	1	0	0
70～74	5	0	3	1	0	0	0	0	1	0	0	0	0
75～79	25	5	5	5	3	0	0	1	3	0	3	0	0
80～84	53	10	15	3	3	2	5	3	2	2	8	0	0
85～89	62	8	19	7	3	4	1	5	3	4	8	0	0
90歳以上 不詳	57	14	13	2	5	3	1	10	2	3	4	0	0
男	0	0	0	0	0	0	0	0	0	0	0	0	0
30～34歳	75	11	27	11	5	3	0	3	2	3	10	0	0
35～39	0	0	0	0	0	0	0	0	0	0	0	0	0
40～44	0	0	0	0	0	0	0	0	0	0	0	0	0
45～49	0	0	0	0	0	0	0	0	0	0	0	0	0
50～54	0	0	0	0	0	0	0	0	0	0	0	0	0
55～59	1	0	0	1	0	0	0	0	0	0	0	0	0
60～64	1	0	1	0	0	0	0	0	0	0	0	0	0
65～69	7	2	2	0	0	1	0	0	1	1	0	0	0
70～74	4	0	3	1	0	0	0	0	0	0	0	0	0
75～79	11	2	1	4	2	0	0	1	1	0	0	0	0
80～84	19	1	8	3	1	0	0	0	0	0	6	0	0
85～89	22	4	8	2	0	2	0	0	0	2	4	0	0
90歳以上 不詳	10	2	4	0	2	0	0	2	0	0	0	0	0
女	0	0	0	0	0	0	0	0	0	0	0	0	0
30～34歳	147	31	32	9	9	8	7	17	11	8	15	0	0
35～39	0	0	0	0	0	0	0	0	0	0	0	0	0
40～44	0	0	0	0	0	0	0	0	0	0	0	0	0
45～49	0	0	0	0	0	0	0	0	0	0	0	0	0
50～54	2	0	0	1	0	0	0	0	0	0	1	0	0
55～59	0	0	0	0	0	0	0	0	0	0	0	0	0
60～64	4	1	0	0	0	1	0	1	0	1	0	0	0
65～69	5	2	1	0	0	0	0	0	1	0	1	0	0
70～74	1	0	0	0	0	0	0	0	1	0	0	0	0
75～79	14	3	4	1	1	0	0	0	2	0	3	0	0
80～84	34	9	7	0	2	2	5	3	2	2	2	0	0
85～89	40	4	11	5	3	2	1	5	3	2	4	0	0
90歳以上 不詳	47	12	9	2	3	3	1	8	2	3	4	0	0
	0	0	0	0	0	0	0	0	0	0	0	0	0

別表 3 3

要介護認定を受けている場合で介護が必要になった原因 1、性、年齢（5 歳階級）別

（単位：人）

性 年齢階層	総数	脳血管疾患	心臓疾患	がん	呼吸器疾患	関節疾患	認知症	パーキンソン病	糖尿病
総数	377	41	35	9	13	45	49	25	7
30～34歳	0	0	0	0	0	0	0	0	0
35～39	0	0	0	0	0	0	0	0	0
40～44	0	0	0	0	0	0	0	0	0
45～49	0	0	0	0	0	0	0	0	0
50～54	2	2	0	0	0	0	0	0	0
55～59	1	1	0	0	0	0	0	0	0
60～64	4	1	0	0	0	0	0	1	1
65～69	11	2	0	0	0	2	0	2	1
70～74	8	2	1	0	1	0	1	0	0
75～79	43	5	6	2	2	8	6	0	1
80～84	91	7	7	2	3	12	12	7	2
85～89	103	12	7	3	2	9	14	13	1
90歳以上	114	9	14	2	5	14	16	2	1
不詳	0	0	0	0	0	0	0	0	0
男	117	18	9	4	3	10	11	12	3
30～34歳	0	0	0	0	0	0	0	0	0
35～39	0	0	0	0	0	0	0	0	0
40～44	0	0	0	0	0	0	0	0	0
45～49	0	0	0	0	0	0	0	0	0
50～54	0	0	0	0	0	0	0	0	0
55～59	1	1	0	0	0	0	0	0	0
60～64	1	0	0	0	0	0	0	0	0
65～69	5	2	0	0	0	1	0	1	0
70～74	6	2	0	0	0	0	1	0	0
75～79	18	4	3	1	0	3	1	0	1
80～84	35	5	2	1	1	3	4	4	1
85～89	37	3	3	1	1	2	4	6	1
90歳以上	14	1	1	1	1	1	1	1	0
不詳	0	0	0	0	0	0	0	0	0
女	260	23	26	5	10	35	38	13	4
30～34歳	0	0	0	0	0	0	0	0	0
35～39	0	0	0	0	0	0	0	0	0
40～44	0	0	0	0	0	0	0	0	0
45～49	0	0	0	0	0	0	0	0	0
50～54	2	2	0	0	0	0	0	0	0
55～59	0	0	0	0	0	0	0	0	0
60～64	3	1	0	0	0	0	0	1	1
65～69	6	0	0	0	0	1	0	1	1
70～74	2	0	1	0	1	0	0	0	0
75～79	25	1	3	1	2	5	5	0	0
80～84	56	2	5	1	2	9	8	3	1
85～89	66	9	4	2	1	7	10	7	0
90歳以上	100	8	13	1	4	13	15	1	1
不詳	0	0	0	0	0	0	0	0	0

別表 3 4

要介護認定を受けている場合で介護が必要になった原因 2、性、年齢（5 歳階級） 別

（単位：人）

性 年齢階層	総数	視覚・聴 覚障害	骨折・転 倒	脊髄損傷	高齢によ る衰弱	その他	わからな い	未回答	不詳
総数	377	23	41	12	45	17	3	12	0
30～34歳	0	0	0	0	0	0	0	0	0
35～39	0	0	0	0	0	0	0	0	0
40～44	0	0	0	0	0	0	0	0	0
45～49	0	0	0	0	0	0	0	0	0
50～54	2	0	0	0	0	0	0	0	0
55～59	1	0	0	0	0	0	0	0	0
60～64	4	0	0	0	0	0	0	1	0
65～69	11	0	2	0	0	1	0	1	0
70～74	8	0	0	0	1	1	1	0	0
75～79	43	1	4	2	3	2	0	1	0
80～84	91	9	7	5	11	2	1	4	0
85～89	103	5	13	4	11	6	1	2	0
90歳以上	114	8	15	1	19	5	0	3	0
不詳	0	0	0	0	0	0	0	0	0
男	117	8	3	5	15	11	2	3	0
30～34歳	0	0	0	0	0	0	0	0	0
35～39	0	0	0	0	0	0	0	0	0
40～44	0	0	0	0	0	0	0	0	0
45～49	0	0	0	0	0	0	0	0	0
50～54	0	0	0	0	0	0	0	0	0
55～59	1	0	0	0	0	0	0	0	0
60～64	1	0	0	0	0	0	0	1	0
65～69	5	0	0	0	0	1	0	0	0
70～74	6	0	0	0	1	1	1	0	0
75～79	18	0	0	2	1	1	0	1	0
80～84	35	4	2	2	4	2	0	0	0
85～89	37	3	1	1	5	4	1	1	0
90歳以上	14	1	0	0	4	2	0	0	0
不詳	0	0	0	0	0	0	0	0	0
女	260	15	38	7	30	6	1	9	0
30～34歳	0	0	0	0	0	0	0	0	0
35～39	0	0	0	0	0	0	0	0	0
40～44	0	0	0	0	0	0	0	0	0
45～49	0	0	0	0	0	0	0	0	0
50～54	2	0	0	0	0	0	0	0	0
55～59	0	0	0	0	0	0	0	0	0
60～64	3	0	0	0	0	0	0	0	0
65～69	6	0	2	0	0	0	0	1	0
70～74	2	0	0	0	0	0	0	0	0
75～79	25	1	4	0	2	1	0	0	0
80～84	56	5	5	3	7	0	1	4	0
85～89	66	2	12	3	6	2	0	1	0
90歳以上	100	7	15	1	15	3	0	3	0
不詳	0	0	0	0	0	0	0	0	0

別表 3 5

要介護認定を受けている場合で介護が必要になった主な原因 1、性、年齢（5歳階級）別

（単位：人）

性 年齢階層	総数	脳血管疾患	心臓疾患	がん	呼吸器疾患	関節疾患	認知症	パーキンソン病	糖尿病
総数	173	30	9	3	5	15	35	4	6
30～34歳	0	0	0	0	0	0	0	0	0
35～39	0	0	0	0	0	0	0	0	0
40～44	0	0	0	0	0	0	0	0	0
45～49	0	0	0	0	0	0	0	0	0
50～54	2	1	0	0	0	0	0	0	0
55～59	1	1	0	0	0	0	0	0	0
60～64	4	1	0	0	0	0	0	1	1
65～69	8	2	0	0	0	1	0	0	1
70～74	4	2	0	0	0	0	0	0	0
75～79	22	5	0	0	1	4	5	0	1
80～84	44	7	3	1	0	6	10	3	2
85～89	45	6	3	1	1	1	10	0	1
90歳以上	43	5	3	1	3	3	10	0	0
不詳	0	0	0	0	0	0	0	0	0
男	57	15	2	2	2	4	8	1	3
30～34歳	0	0	0	0	0	0	0	0	0
35～39	0	0	0	0	0	0	0	0	0
40～44	0	0	0	0	0	0	0	0	0
45～49	0	0	0	0	0	0	0	0	0
50～54	0	0	0	0	0	0	0	0	0
55～59	1	1	0	0	0	0	0	0	0
60～64	1	0	0	0	0	0	0	0	0
65～69	4	2	0	0	0	1	0	0	0
70～74	3	2	0	0	0	0	0	0	0
75～79	9	4	0	0	0	1	1	0	1
80～84	16	4	0	1	0	2	2	1	1
85～89	16	1	2	1	1	0	4	0	1
90歳以上	7	1	0	0	1	0	1	0	0
不詳	0	0	0	0	0	0	0	0	0
女	116	15	7	1	3	11	27	3	3
30～34歳	0	0	0	0	0	0	0	0	0
35～39	0	0	0	0	0	0	0	0	0
40～44	0	0	0	0	0	0	0	0	0
45～49	0	0	0	0	0	0	0	0	0
50～54	2	1	0	0	0	0	0	0	0
55～59	0	0	0	0	0	0	0	0	0
60～64	3	1	0	0	0	0	0	1	1
65～69	4	0	0	0	0	0	0	0	1
70～74	1	0	0	0	0	0	0	0	0
75～79	13	1	0	0	1	3	4	0	0
80～84	28	3	3	0	0	4	8	2	1
85～89	29	5	1	0	0	1	6	0	0
90歳以上	36	4	3	1	2	3	9	0	0
不詳	0	0	0	0	0	0	0	0	0

別表 3 6

要介護認定を受けている場合で介護が必要になった主な原因 2、性、年齢（5歳階級）別

（単位：人）

性 年齢階層	総数	視覚・聴 覚障害	骨折・転 倒	脊髄損傷	高齢によ る衰弱	その他	わからな い	未回答	不詳
総数	173	1	15	5	13	9	1	22	0
30～34歳	0	0	0	0	0	0	0	0	0
35～39	0	0	0	0	0	0	0	0	0
40～44	0	0	0	0	0	0	0	0	0
45～49	0	0	0	0	0	0	0	0	0
50～54	2	0	0	0	0	0	0	1	0
55～59	1	0	0	0	0	0	0	0	0
60～64	4	0	0	0	0	0	0	1	0
65～69	8	0	0	0	0	2	0	2	0
70～74	4	0	0	0	0	1	0	1	0
75～79	22	0	3	1	0	0	0	2	0
80～84	44	1	2	2	2	0	1	4	0
85～89	45	0	7	2	4	4	0	5	0
90歳以上	43	0	3	0	7	2	0	6	0
不詳	0	0	0	0	0	0	0	0	0
男	57	0	0	2	2	6	0	10	0
30～34歳	0	0	0	0	0	0	0	0	0
35～39	0	0	0	0	0	0	0	0	0
40～44	0	0	0	0	0	0	0	0	0
45～49	0	0	0	0	0	0	0	0	0
50～54	0	0	0	0	0	0	0	0	0
55～59	1	0	0	0	0	0	0	0	0
60～64	1	0	0	0	0	0	0	1	0
65～69	4	0	0	0	0	1	0	0	0
70～74	3	0	0	0	0	1	0	0	0
75～79	9	0	0	1	0	0	0	1	0
80～84	16	0	0	1	0	0	0	4	0
85～89	16	0	0	0	1	3	0	2	0
90歳以上	7	0	0	0	1	1	0	2	0
不詳	0	0	0	0	0	0	0	0	0
女	116	1	15	3	11	3	1	12	0
30～34歳	0	0	0	0	0	0	0	0	0
35～39	0	0	0	0	0	0	0	0	0
40～44	0	0	0	0	0	0	0	0	0
45～49	0	0	0	0	0	0	0	0	0
50～54	2	0	0	0	0	0	0	1	0
55～59	0	0	0	0	0	0	0	0	0
60～64	3	0	0	0	0	0	0	0	0
65～69	4	0	0	0	0	1	0	2	0
70～74	1	0	0	0	0	0	0	1	0
75～79	13	0	3	0	0	0	0	1	0
80～84	28	1	2	1	2	0	1	0	0
85～89	29	0	7	2	3	1	0	3	0
90歳以上	36	0	3	0	6	1	0	4	0
不詳	0	0	0	0	0	0	0	0	0

別表 3 7

介助なしでできること（複数回答） 1、性、年齢（5歳階級）別

(単位：人)		洗顔					口腔清拭					
性 年齢階層	総数	介助なし に自分で 行うこと ができる	介助や支 えがあれ ばできる	介助や支 えがあっ てもでき ない	未回答	不詳	総数	介助なし に自分で 行うこと ができる	介助や支 えがあれ ばできる	介助や支 えがあっ てもでき ない	未回答	不詳
総数	1,411	1,240	37	24	110	0	1,411	1,235	46	23	107	0
30～34歳	0	0	0	0	0	0	0	0	0	0	0	0
35～39	1	1	0	0	0	0	1	1	0	0	0	0
40～44	13	10	0	0	3	0	13	10	0	0	3	0
45～49	59	49	0	0	10	0	59	49	0	0	10	0
50～54	189	173	0	0	16	0	189	173	0	0	16	0
55～59	249	223	0	0	26	0	249	223	0	0	26	0
60～64	231	203	3	0	25	0	231	202	4	0	25	0
65～69	159	146	2	2	9	0	159	146	3	1	9	0
70～74	123	114	2	0	7	0	123	115	1	0	7	0
75～79	114	100	3	3	8	0	114	99	6	2	7	0
80～84	124	112	5	5	2	0	124	111	6	5	2	0
85～89	95	77	12	5	1	0	95	74	15	5	1	0
90歳以上	53	31	10	9	3	0	53	31	11	10	1	0
不詳	1	1	0	0	0	0	1	1	0	0	0	0
男	666	609	6	3	48	0	666	607	9	3	47	0
30～34歳	0	0	0	0	0	0	0	0	0	0	0	0
35～39	0	0	0	0	0	0	0	0	0	0	0	0
40～44	8	6	0	0	2	0	8	6	0	0	2	0
45～49	31	28	0	0	3	0	31	28	0	0	3	0
50～54	94	87	0	0	7	0	94	87	0	0	7	0
55～59	122	110	0	0	12	0	122	110	0	0	12	0
60～64	120	107	0	0	13	0	120	107	0	0	13	0
65～69	75	71	0	1	3	0	75	71	1	0	3	0
70～74	54	51	2	0	1	0	54	52	1	0	1	0
75～79	48	43	1	0	4	0	48	42	3	0	3	0
80～84	54	51	2	0	1	0	54	51	2	0	1	0
85～89	48	46	0	1	1	0	48	44	2	1	1	0
90歳以上	12	9	1	1	1	0	12	9	0	2	1	0
不詳	0	0	0	0	0	0	0	0	0	0	0	0
女	745	631	31	21	62	0	745	628	37	20	60	0
30～34歳	0	0	0	0	0	0	0	0	0	0	0	0
35～39	1	1	0	0	0	0	1	1	0	0	0	0
40～44	5	4	0	0	1	0	5	4	0	0	1	0
45～49	28	21	0	0	7	0	28	21	0	0	7	0
50～54	95	86	0	0	9	0	95	86	0	0	9	0
55～59	127	113	0	0	14	0	127	113	0	0	14	0
60～64	111	96	3	0	12	0	111	95	4	0	12	0
65～69	84	75	2	1	6	0	84	75	2	1	6	0
70～74	69	63	0	0	6	0	69	63	0	0	6	0
75～79	66	57	2	3	4	0	66	57	3	2	4	0
80～84	70	61	3	5	1	0	70	60	4	5	1	0
85～89	47	31	12	4	0	0	47	30	13	4	0	0
90歳以上	41	22	9	8	2	0	41	22	11	8	0	0
不詳	1	1	0	0	0	0	1	1	0	0	0	0

別表 3 8

介助なしでできること（複数回答） 2、性、年齢（5歳階級）別

(単位：人)		身体の清拭(体を拭う)					洗髪					
性 年齢階層	総数	介助なし に自分で 行うこと ができる	介助や支 えがあれ ばできる	介助や支 えがあっ てもでき ない	未回答	不詳	総数	介助なし に自分で 行うこと ができる	介助や支 えがあれ ばできる	介助や支 えがあっ てもでき ない	未回答	不詳
総数	1,411	1,195	69	40	107	0	1,411	1,183	62	56	110	0
30～34歳	0	0	0	0	0	0	0	0	0	0	0	0
35～39	1	1	0	0	0	0	1	1	0	0	0	0
40～44	13	10	0	0	3	0	13	10	0	0	3	0
45～49	59	49	0	0	10	0	59	49	0	0	10	0
50～54	189	173	0	0	16	0	189	173	0	0	16	0
55～59	249	221	2	0	26	0	249	221	2	0	26	0
60～64	231	202	2	2	25	0	231	202	2	2	25	0
65～69	159	145	2	3	9	0	159	146	0	4	9	0
70～74	123	115	0	1	7	0	123	114	0	2	7	0
75～79	114	92	12	3	7	0	114	92	10	4	8	0
80～84	124	102	11	9	2	0	124	98	13	10	3	0
85～89	95	66	19	9	1	0	95	62	17	15	1	0
90歳以上	53	18	21	13	1	0	53	14	18	19	2	0
不詳	1	1	0	0	0	0	1	1	0	0	0	0
男	666	589	21	9	47	0	666	589	18	11	48	0
30～34歳	0	0	0	0	0	0	0	0	0	0	0	0
35～39	0	0	0	0	0	0	0	0	0	0	0	0
40～44	8	6	0	0	2	0	8	6	0	0	2	0
45～49	31	28	0	0	3	0	31	28	0	0	3	0
50～54	94	87	0	0	7	0	94	87	0	0	7	0
55～59	122	108	2	0	12	0	122	108	2	0	12	0
60～64	120	106	1	0	13	0	120	107	0	0	13	0
65～69	75	71	0	1	3	0	75	71	0	1	3	0
70～74	54	52	0	1	1	0	54	51	0	2	1	0
75～79	48	39	5	1	3	0	48	40	3	1	4	0
80～84	54	47	3	3	1	0	54	47	3	3	1	0
85～89	48	40	6	1	1	0	48	40	5	2	1	0
90歳以上	12	5	4	2	1	0	12	4	5	2	1	0
不詳	0	0	0	0	0	0	0	0	0	0	0	0
女	745	606	48	31	60	0	745	594	44	45	62	0
30～34歳	0	0	0	0	0	0	0	0	0	0	0	0
35～39	1	1	0	0	0	0	1	1	0	0	0	0
40～44	5	4	0	0	1	0	5	4	0	0	1	0
45～49	28	21	0	0	7	0	28	21	0	0	7	0
50～54	95	86	0	0	9	0	95	86	0	0	9	0
55～59	127	113	0	0	14	0	127	113	0	0	14	0
60～64	111	96	1	2	12	0	111	95	2	2	12	0
65～69	84	74	2	2	6	0	84	75	0	3	6	0
70～74	69	63	0	0	6	0	69	63	0	0	6	0
75～79	66	53	7	2	4	0	66	52	7	3	4	0
80～84	70	55	8	6	1	0	70	51	10	7	2	0
85～89	47	26	13	8	0	0	47	22	12	13	0	0
90歳以上	41	13	17	11	0	0	41	10	13	17	1	0
不詳	1	1	0	0	0	0	1	1	0	0	0	0

別表 3 9

介助なしでできること（複数回答） 3、性、年齢（5歳階級）別

(単位：人)		着替					入浴					
性 年齢階層	総数	介助なし に自分で 行うこと ができる	介助や支 えがあれ ばできる	介助や支 えがあっ てもでき ない	未回答	不詳	総数	介助なし に自分で 行うこと ができる	介助や支 えがあれ ばできる	介助や支 えがあっ てもでき ない	未回答	不詳
総数	1,411	1,206	66	31	108	0	1,411	1,173	89	41	108	0
30～34歳	0	0	0	0	0	0	0	0	0	0	0	0
35～39	1	1	0	0	0	0	1	1	0	0	0	0
40～44	13	10	0	0	3	0	13	10	0	0	3	0
45～49	59	49	0	0	10	0	59	49	0	0	10	0
50～54	189	173	0	0	16	0	189	173	0	0	16	0
55～59	249	221	2	0	26	0	249	221	2	0	26	0
60～64	231	204	0	2	25	0	231	202	2	2	25	0
65～69	159	145	3	2	9	0	159	145	2	3	9	0
70～74	123	115	1	0	7	0	123	114	1	0	8	0
75～79	114	95	8	4	7	0	114	90	13	4	7	0
80～84	124	101	14	6	3	0	124	91	22	9	2	0
85～89	95	68	20	6	1	0	95	61	22	11	1	0
90歳以上	53	23	18	11	1	0	53	15	25	12	1	0
不詳	1	1	0	0	0	0	1	1	0	0	0	0
男	666	591	20	7	48	0	666	583	28	8	47	0
30～34歳	0	0	0	0	0	0	0	0	0	0	0	0
35～39	0	0	0	0	0	0	0	0	0	0	0	0
40～44	8	6	0	0	2	0	8	6	0	0	2	0
45～49	31	28	0	0	3	0	31	28	0	0	3	0
50～54	94	87	0	0	7	0	94	87	0	0	7	0
55～59	122	108	2	0	12	0	122	108	2	0	12	0
60～64	120	107	0	0	13	0	120	107	0	0	13	0
65～69	75	71	0	1	3	0	75	71	0	1	3	0
70～74	54	52	1	0	1	0	54	52	1	0	1	0
75～79	48	39	4	2	3	0	48	38	6	1	3	0
80～84	54	45	5	2	2	0	54	43	7	3	1	0
85～89	48	42	4	1	1	0	48	39	7	1	1	0
90歳以上	12	6	4	1	1	0	12	4	5	2	1	0
不詳	0	0	0	0	0	0	0	0	0	0	0	0
女	745	615	46	24	60	0	745	590	61	33	61	0
30～34歳	0	0	0	0	0	0	0	0	0	0	0	0
35～39	1	1	0	0	0	0	1	1	0	0	0	0
40～44	5	4	0	0	1	0	5	4	0	0	1	0
45～49	28	21	0	0	7	0	28	21	0	0	7	0
50～54	95	86	0	0	9	0	95	86	0	0	9	0
55～59	127	113	0	0	14	0	127	113	0	0	14	0
60～64	111	97	0	2	12	0	111	95	2	2	12	0
65～69	84	74	3	1	6	0	84	74	2	2	6	0
70～74	69	63	0	0	6	0	69	62	0	0	7	0
75～79	66	56	4	2	4	0	66	52	7	3	4	0
80～84	70	56	9	4	1	0	70	48	15	6	1	0
85～89	47	26	16	5	0	0	47	22	15	10	0	0
90歳以上	41	17	14	10	0	0	41	11	20	10	0	0
不詳	1	1	0	0	0	0	1	1	0	0	0	0

別表 4 0

介助なしでできること（複数回答） 4、性、年齢（5歳階級）別

(単位：人)		体位交換・起居(寝返りや体を起こすなど)					排泄(トイレ)					
性 年齢階層	総数	介助なし に自分で 行うこと ができる	介助や支 えがあれ ばできる	介助や支 えがあっ てもでき ない	未回答	不詳	総数	介助なし に自分で 行うこと ができる	介助や支 えがあれ ばできる	介助や支 えがあっ てもでき ない	未回答	不詳
総数	1,411	1,246	35	22	108	0	1,411	1,234	45	25	107	0
30～34歳	0	0	0	0	0	0	0	0	0	0	0	0
35～39	1	1	0	0	0	0	1	1	0	0	0	0
40～44	13	10	0	0	3	0	13	10	0	0	3	0
45～49	59	49	0	0	10	0	59	49	0	0	10	0
50～54	189	173	0	0	16	0	189	173	0	0	16	0
55～59	249	223	0	0	26	0	249	223	0	0	26	0
60～64	231	203	2	1	25	0	231	203	2	1	25	0
65～69	159	147	1	2	9	0	159	146	2	2	9	0
70～74	123	115	1	0	7	0	123	115	1	0	7	0
75～79	114	99	6	2	7	0	114	99	5	3	7	0
80～84	124	110	8	4	2	0	124	107	10	5	2	0
85～89	95	79	9	6	1	0	95	76	11	7	1	0
90歳以上	53	36	8	7	2	0	53	31	14	7	1	0
不詳	1	1	0	0	0	0	1	1	0	0	0	0
男	666	605	11	3	47	0	666	603	12	4	47	0
30～34歳	0	0	0	0	0	0	0	0	0	0	0	0
35～39	0	0	0	0	0	0	0	0	0	0	0	0
40～44	8	6	0	0	2	0	8	6	0	0	2	0
45～49	31	28	0	0	3	0	31	28	0	0	3	0
50～54	94	87	0	0	7	0	94	87	0	0	7	0
55～59	122	110	0	0	12	0	122	110	0	0	12	0
60～64	120	107	0	0	13	0	120	107	0	0	13	0
65～69	75	71	0	1	3	0	75	71	0	1	3	0
70～74	54	52	1	0	1	0	54	52	1	0	1	0
75～79	48	41	3	1	3	0	48	42	3	0	3	0
80～84	54	49	4	0	1	0	54	48	4	1	1	0
85～89	48	44	2	1	1	0	48	44	2	1	1	0
90歳以上	12	10	1	0	1	0	12	8	2	1	1	0
不詳	0	0	0	0	0	0	0	0	0	0	0	0
女	745	641	24	19	61	0	745	631	33	21	60	0
30～34歳	0	0	0	0	0	0	0	0	0	0	0	0
35～39	1	1	0	0	0	0	1	1	0	0	0	0
40～44	5	4	0	0	1	0	5	4	0	0	1	0
45～49	28	21	0	0	7	0	28	21	0	0	7	0
50～54	95	86	0	0	9	0	95	86	0	0	9	0
55～59	127	113	0	0	14	0	127	113	0	0	14	0
60～64	111	96	2	1	12	0	111	96	2	1	12	0
65～69	84	76	1	1	6	0	84	75	2	1	6	0
70～74	69	63	0	0	6	0	69	63	0	0	6	0
75～79	66	58	3	1	4	0	66	57	2	3	4	0
80～84	70	61	4	4	1	0	70	59	6	4	1	0
85～89	47	35	7	5	0	0	47	32	9	6	0	0
90歳以上	41	26	7	7	1	0	41	23	12	6	0	0
不詳	1	1	0	0	0	0	1	1	0	0	0	0

別表 4 1

介助なしでできること（複数回答） 5、性、年齢（5歳階級）別

(単位：人)		食事の準備・後始末(調理を含む)					食事					
性 年齢階層	総数	介助なし に自分で 行うこと ができる	介助や支 えがあれ ばできる	介助や支 えがあっ てもでき ない	未回答	不詳	総数	介助なし に自分で 行うこと ができる	介助や支 えがあれ ばできる	介助や支 えがあっ てもでき ない	未回答	不詳
総数	1,411	1,144	79	79	109	0	1,411	1,252	39	13	107	0
30～34歳	0	0	0	0	0	0	0	0	0	0	0	0
35～39	1	1	0	0	0	0	1	1	0	0	0	0
40～44	13	10	0	0	3	0	13	10	0	0	3	0
45～49	59	49	0	0	10	0	59	49	0	0	10	0
50～54	189	171	1	1	16	0	189	173	0	0	16	0
55～59	249	219	3	1	26	0	249	223	0	0	26	0
60～64	231	201	3	2	25	0	231	204	2	0	25	0
65～69	159	142	4	4	9	0	159	147	2	1	9	0
70～74	123	114	1	1	7	0	123	115	1	0	7	0
75～79	114	87	12	8	7	0	114	100	5	3	6	0
80～84	124	86	17	18	3	0	124	112	6	3	3	0
85～89	95	48	20	25	2	0	95	83	8	3	1	0
90歳以上	53	15	18	19	1	0	53	34	15	3	1	0
不詳	1	1	0	0	0	0	1	1	0	0	0	0
男	666	561	32	26	47	0	666	609	12	0	45	0
30～34歳	0	0	0	0	0	0	0	0	0	0	0	0
35～39	0	0	0	0	0	0	0	0	0	0	0	0
40～44	8	6	0	0	2	0	8	6	0	0	2	0
45～49	31	28	0	0	3	0	31	28	0	0	3	0
50～54	94	85	1	1	7	0	94	87	0	0	7	0
55～59	122	106	3	1	12	0	122	110	0	0	12	0
60～64	120	107	0	0	13	0	120	108	0	0	12	0
65～69	75	69	3	0	3	0	75	71	1	0	3	0
70～74	54	51	1	1	1	0	54	52	1	0	1	0
75～79	48	36	6	3	3	0	48	44	2	0	2	0
80～84	54	37	7	9	1	0	54	49	4	0	1	0
85～89	48	32	7	8	1	0	48	45	2	0	1	0
90歳以上	12	4	4	3	1	0	12	9	2	0	1	0
不詳	0	0	0	0	0	0	0	0	0	0	0	0
女	745	583	47	53	62	0	745	643	27	13	62	0
30～34歳	0	0	0	0	0	0	0	0	0	0	0	0
35～39	1	1	0	0	0	0	1	1	0	0	0	0
40～44	5	4	0	0	1	0	5	4	0	0	1	0
45～49	28	21	0	0	7	0	28	21	0	0	7	0
50～54	95	86	0	0	9	0	95	86	0	0	9	0
55～59	127	113	0	0	14	0	127	113	0	0	14	0
60～64	111	94	3	2	12	0	111	96	2	0	13	0
65～69	84	73	1	4	6	0	84	76	1	1	6	0
70～74	69	63	0	0	6	0	69	63	0	0	6	0
75～79	66	51	6	5	4	0	66	56	3	3	4	0
80～84	70	49	10	9	2	0	70	63	2	3	2	0
85～89	47	16	13	17	1	0	47	38	6	3	0	0
90歳以上	41	11	14	16	0	0	41	25	13	3	0	0
不詳	1	1	0	0	0	0	1	1	0	0	0	0

別表 4 2

介助なしでできること（複数回答） 6、性、年齢（5歳階級）別

(単位：人)		服薬(薬を含む)					散歩					
性 年齢階層	総数	介助なし に自分で 行うこと ができる	介助や支 えがあれ ばできる	介助や支 えがあっ てもでき ない	未回答	不詳	総数	介助なし に自分で 行うこと ができる	介助や支 えがあれ ばできる	介助や支 えがあっ てもでき ない	未回答	不詳
総数	1,411	1,223	66	16	106	0	1,411	1,151	89	60	111	0
30～34歳	0	0	0	0	0	0	0	0	0	0	0	0
35～39	1	1	0	0	0	0	1	1	0	0	0	0
40～44	13	10	0	0	3	0	13	10	0	0	3	0
45～49	59	49	0	0	10	0	59	49	0	0	10	0
50～54	189	173	0	0	16	0	189	172	1	0	16	0
55～59	249	223	0	0	26	0	249	218	3	2	26	0
60～64	231	203	3	0	25	0	231	201	3	2	25	0
65～69	159	146	3	1	9	0	159	141	5	3	10	0
70～74	123	114	1	1	7	0	123	115	1	0	7	0
75～79	114	98	8	2	6	0	114	86	14	8	6	0
80～84	124	106	13	3	2	0	124	89	18	14	3	0
85～89	95	70	20	4	1	0	95	53	25	14	3	0
90歳以上	53	29	18	5	1	0	53	15	19	17	2	0
不詳	1	1	0	0	0	0	1	1	0	0	0	0
男	666	599	20	2	45	0	666	577	27	15	47	0
30～34歳	0	0	0	0	0	0	0	0	0	0	0	0
35～39	0	0	0	0	0	0	0	0	0	0	0	0
40～44	8	6	0	0	2	0	8	6	0	0	2	0
45～49	31	28	0	0	3	0	31	28	0	0	3	0
50～54	94	87	0	0	7	0	94	87	0	0	7	0
55～59	122	110	0	0	12	0	122	106	3	1	12	0
60～64	120	108	0	0	12	0	120	108	0	0	12	0
65～69	75	70	2	0	3	0	75	69	2	1	3	0
70～74	54	51	1	1	1	0	54	52	1	0	1	0
75～79	48	43	2	1	2	0	48	37	6	3	2	0
80～84	54	48	5	0	1	0	54	42	6	4	2	0
85～89	48	39	8	0	1	0	48	37	7	2	2	0
90歳以上	12	9	2	0	1	0	12	5	2	4	1	0
不詳	0	0	0	0	0	0	0	0	0	0	0	0
女	745	624	46	14	61	0	745	574	62	45	64	0
30～34歳	0	0	0	0	0	0	0	0	0	0	0	0
35～39	1	1	0	0	0	0	1	1	0	0	0	0
40～44	5	4	0	0	1	0	5	4	0	0	1	0
45～49	28	21	0	0	7	0	28	21	0	0	7	0
50～54	95	86	0	0	9	0	95	85	1	0	9	0
55～59	127	113	0	0	14	0	127	112	0	1	14	0
60～64	111	95	3	0	13	0	111	93	3	2	13	0
65～69	84	76	1	1	6	0	84	72	3	2	7	0
70～74	69	63	0	0	6	0	69	63	0	0	6	0
75～79	66	55	6	1	4	0	66	49	8	5	4	0
80～84	70	58	8	3	1	0	70	47	12	10	1	0
85～89	47	31	12	4	0	0	47	16	18	12	1	0
90歳以上	41	20	16	5	0	0	41	10	17	13	1	0
不詳	1	1	0	0	0	0	1	1	0	0	0	0

別表 4 3

介助なしでできること（複数回答） 7、性、年齢（5歳階級）別

(単位：人)		掃除					洗濯					
性 年齢階層	総数	介助なし に自分で 行うこと ができる	介助や支 えがあれ ばできる	介助や支 えがあっ てもでき ない	未回答	不詳	総数	介助なし に自分で 行うこと ができる	介助や支 えがあれ ばできる	介助や支 えがあっ てもでき ない	未回答	不詳
総数	1,411	1,127	75	96	113	0	1,411	1,145	52	100	114	0
30～34歳	0	0	0	0	0	0	0	0	0	0	0	0
35～39	1	1	0	0	0	0	1	1	0	0	0	0
40～44	13	10	0	0	3	0	13	10	0	0	3	0
45～49	59	49	0	0	10	0	59	49	0	0	10	0
50～54	189	173	0	0	16	0	189	173	0	0	16	0
55～59	249	219	3	1	26	0	249	220	2	1	26	0
60～64	231	200	2	4	25	0	231	201	2	2	26	0
65～69	159	141	4	5	9	0	159	141	4	5	9	0
70～74	123	112	3	1	7	0	123	114	0	1	8	0
75～79	114	85	13	10	6	0	114	87	10	11	6	0
80～84	124	82	17	20	5	0	124	86	10	22	6	0
85～89	95	44	18	31	2	0	95	50	14	30	1	0
90歳以上	53	10	15	24	4	0	53	12	10	28	3	0
不詳	1	1	0	0	0	0	1	1	0	0	0	0
男	666	562	27	29	48	0	666	562	18	35	51	0
30～34歳	0	0	0	0	0	0	0	0	0	0	0	0
35～39	0	0	0	0	0	0	0	0	0	0	0	0
40～44	8	6	0	0	2	0	8	6	0	0	2	0
45～49	31	28	0	0	3	0	31	28	0	0	3	0
50～54	94	87	0	0	7	0	94	87	0	0	7	0
55～59	122	106	3	1	12	0	122	107	2	1	12	0
60～64	120	108	0	0	12	0	120	107	0	0	13	0
65～69	75	68	3	1	3	0	75	68	3	1	3	0
70～74	54	51	1	1	1	0	54	51	0	1	2	0
75～79	48	36	5	5	2	0	48	36	4	6	2	0
80～84	54	37	6	8	3	0	54	36	4	10	4	0
85～89	48	31	8	7	2	0	48	33	5	9	1	0
90歳以上	12	4	1	6	1	0	12	3	0	7	2	0
不詳	0	0	0	0	0	0	0	0	0	0	0	0
女	745	565	48	67	65	0	745	583	34	65	63	0
30～34歳	0	0	0	0	0	0	0	0	0	0	0	0
35～39	1	1	0	0	0	0	1	1	0	0	0	0
40～44	5	4	0	0	1	0	5	4	0	0	1	0
45～49	28	21	0	0	7	0	28	21	0	0	7	0
50～54	95	86	0	0	9	0	95	86	0	0	9	0
55～59	127	113	0	0	14	0	127	113	0	0	14	0
60～64	111	92	2	4	13	0	111	94	2	2	13	0
65～69	84	73	1	4	6	0	84	73	1	4	6	0
70～74	69	61	2	0	6	0	69	63	0	0	6	0
75～79	66	49	8	5	4	0	66	51	6	5	4	0
80～84	70	45	11	12	2	0	70	50	6	12	2	0
85～89	47	13	10	24	0	0	47	17	9	21	0	0
90歳以上	41	6	14	18	3	0	41	9	10	21	1	0
不詳	1	1	0	0	0	0	1	1	0	0	0	0

別表 4 4

介助なしでできること（複数回答） 8、性、年齢（5歳階級）別

(単位：人)		買い物					日常会話					
性 年齢階層	総数	介助なし に自分で 行うこと ができる	介助や支 えがあれ ばできる	介助や支 えがあっ てもでき ない	未回答	不詳	総数	介助なし に自分で 行うこと ができる	介助や支 えがあれ ばできる	介助や支 えがあっ てもでき ない	未回答	不詳
総数	1,411	1,118	83	100	110	0	1,411	1,240	46	18	107	0
30～34歳	0	0	0	0	0	0	0	0	0	0	0	0
35～39	1	1	0	0	0	0	1	1	0	0	0	0
40～44	13	10	0	0	3	0	13	10	0	0	3	0
45～49	59	48	1	0	10	0	59	48	1	0	10	0
50～54	189	172	1	0	16	0	189	172	1	0	16	0
55～59	249	218	3	2	26	0	249	222	1	0	26	0
60～64	231	200	2	3	26	0	231	206	0	0	25	0
65～69	159	141	3	6	9	0	159	147	2	1	9	0
70～74	123	112	2	1	8	0	123	114	2	0	7	0
75～79	114	83	16	9	6	0	114	99	5	4	6	0
80～84	124	81	19	22	2	0	124	106	12	4	2	0
85～89	95	42	23	28	2	0	95	78	12	4	1	0
90歳以上	53	9	13	29	2	0	53	36	10	5	2	0
不詳	1	1	0	0	0	0	1	1	0	0	0	0
男	666	560	27	31	48	0	666	599	19	3	45	0
30～34歳	0	0	0	0	0	0	0	0	0	0	0	0
35～39	0	0	0	0	0	0	0	0	0	0	0	0
40～44	8	6	0	0	2	0	8	6	0	0	2	0
45～49	31	28	0	0	3	0	31	28	0	0	3	0
50～54	94	87	0	0	7	0	94	87	0	0	7	0
55～59	122	106	3	1	12	0	122	109	1	0	12	0
60～64	120	107	0	0	13	0	120	108	0	0	12	0
65～69	75	69	1	2	3	0	75	72	0	0	3	0
70～74	54	50	1	1	2	0	54	51	2	0	1	0
75～79	48	36	6	4	2	0	48	41	3	2	2	0
80～84	54	37	7	9	1	0	54	47	6	0	1	0
85～89	48	31	6	9	2	0	48	41	5	1	1	0
90歳以上	12	3	3	5	1	0	12	9	2	0	1	0
不詳	0	0	0	0	0	0	0	0	0	0	0	0
女	745	558	56	69	62	0	745	641	27	15	62	0
30～34歳	0	0	0	0	0	0	0	0	0	0	0	0
35～39	1	1	0	0	0	0	1	1	0	0	0	0
40～44	5	4	0	0	1	0	5	4	0	0	1	0
45～49	28	20	1	0	7	0	28	20	1	0	7	0
50～54	95	85	1	0	9	0	95	85	1	0	9	0
55～59	127	112	0	1	14	0	127	113	0	0	14	0
60～64	111	93	2	3	13	0	111	98	0	0	13	0
65～69	84	72	2	4	6	0	84	75	2	1	6	0
70～74	69	62	1	0	6	0	69	63	0	0	6	0
75～79	66	47	10	5	4	0	66	58	2	2	4	0
80～84	70	44	12	13	1	0	70	59	6	4	1	0
85～89	47	11	17	19	0	0	47	37	7	3	0	0
90歳以上	41	6	10	24	1	0	41	27	8	5	1	0
不詳	1	1	0	0	0	0	1	1	0	0	0	0

別表 4 5

受診頻度、性、年齢（5歳階級）別

(単位：人)

性 年齢階層	総数	入院中	毎週1回 以上	毎月1～3 回程度	数か月に 1回程度	受診して いない	未回答	不詳
総数	1,411	27	102	683	371	208	20	0
30～34歳	0	0	0	0	0	0	0	0
35～39	1	0	0	1	0	0	0	0
40～44	13	0	1	2	6	4	0	0
45～49	59	0	2	19	18	19	1	0
50～54	189	1	9	51	64	60	4	0
55～59	249	3	12	92	88	51	3	0
60～64	231	2	10	110	64	42	3	0
65～69	159	3	11	82	49	13	1	0
70～74	123	0	10	66	36	9	2	0
75～79	114	5	15	68	20	4	2	0
80～84	124	1	16	90	14	2	1	0
85～89	95	5	11	67	8	3	1	0
90歳以上	53	7	5	34	4	1	2	0
不詳	1	0	0	1	0	0	0	0
男	666	9	35	301	182	129	10	0
30～34歳	0	0	0	0	0	0	0	0
35～39	0	0	0	0	0	0	0	0
40～44	8	0	1	1	3	3	0	0
45～49	31	0	2	8	6	14	1	0
50～54	94	1	1	20	33	37	2	0
55～59	122	2	2	50	38	28	2	0
60～64	120	1	4	55	30	28	2	0
65～69	75	1	5	33	29	6	1	0
70～74	54	0	1	28	18	6	1	0
75～79	48	3	8	23	12	2	0	0
80～84	54	0	5	40	8	1	0	0
85～89	48	1	4	36	4	3	0	0
90歳以上	12	0	2	7	1	1	1	0
不詳	0	0	0	0	0	0	0	0
女	745	18	67	382	189	79	10	0
30～34歳	0	0	0	0	0	0	0	0
35～39	1	0	0	1	0	0	0	0
40～44	5	0	0	1	3	1	0	0
45～49	28	0	0	11	12	5	0	0
50～54	95	0	8	31	31	23	2	0
55～59	127	1	10	42	50	23	1	0
60～64	111	1	6	55	34	14	1	0
65～69	84	2	6	49	20	7	0	0
70～74	69	0	9	38	18	3	1	0
75～79	66	2	7	45	8	2	2	0
80～84	70	1	11	50	6	1	1	0
85～89	47	4	7	31	4	0	1	0
90歳以上	41	7	3	27	3	0	1	0
不詳	1	0	0	1	0	0	0	0

別表 4 6

医師の処方により継続して飲んでいる（塗っている）薬、性、年齢（5
歳階級）別

（単位：人）

性 年齢階層	総数	はい	いいえ	未回答	不詳
総数	1,411	996	384	31	0
30～34歳	0	0	0	0	0
35～39	1	1	0	0	0
40～44	13	3	10	0	0
45～49	59	25	32	2	0
50～54	189	79	105	5	0
55～59	249	136	106	7	0
60～64	231	159	67	5	0
65～69	159	131	26	2	0
70～74	123	102	20	1	0
75～79	114	104	8	2	0
80～84	124	116	4	4	0
85～89	95	88	5	2	0
90歳以上	53	51	1	1	0
不詳	1	1	0	0	0
男	666	446	199	21	0
30～34歳	0	0	0	0	0
35～39	0	0	0	0	0
40～44	8	1	7	0	0
45～49	31	12	17	2	0
50～54	94	39	52	3	0
55～59	122	65	51	6	0
60～64	120	77	40	3	0
65～69	75	63	11	1	0
70～74	54	43	11	0	0
75～79	48	44	2	2	0
80～84	54	49	3	2	0
85～89	48	42	4	2	0
90歳以上	12	11	1	0	0
不詳	0	0	0	0	0
女	745	550	185	10	0
30～34歳	0	0	0	0	0
35～39	1	1	0	0	0
40～44	5	2	3	0	0
45～49	28	13	15	0	0
50～54	95	40	53	2	0
55～59	127	71	55	1	0
60～64	111	82	27	2	0
65～69	84	68	15	1	0
70～74	69	59	9	1	0
75～79	66	60	6	0	0
80～84	70	67	1	2	0
85～89	47	46	1	0	0
90歳以上	41	40	0	1	0
不詳	1	1	0	0	0

別表 4 7

油証券を持っているか、性、年齢（5歳階級）別

（単位：人）

性 年齢階層	総数	はい	いいえ	未回答	不詳
総数	1,411	909	490	12	0
30～34歳	0	0	0	0	0
35～39	1	1	0	0	0
40～44	13	7	6	0	0
45～49	59	30	29	0	0
50～54	189	115	74	0	0
55～59	249	150	99	0	0
60～64	231	141	86	4	0
65～69	159	111	46	2	0
70～74	123	84	35	4	0
75～79	114	74	39	1	0
80～84	124	93	31	0	0
85～89	95	66	29	0	0
90歳以上	53	36	16	1	0
不詳	1	1	0	0	0
男	666	412	248	6	0
30～34歳	0	0	0	0	0
35～39	0	0	0	0	0
40～44	8	5	3	0	0
45～49	31	17	14	0	0
50～54	94	54	40	0	0
55～59	122	73	49	0	0
60～64	120	74	43	3	0
65～69	75	44	29	2	0
70～74	54	36	17	1	0
75～79	48	29	19	0	0
80～84	54	41	13	0	0
85～89	48	32	16	0	0
90歳以上	12	7	5	0	0
不詳	0	0	0	0	0
女	745	497	242	6	0
30～34歳	0	0	0	0	0
35～39	1	1	0	0	0
40～44	5	2	3	0	0
45～49	28	13	15	0	0
50～54	95	61	34	0	0
55～59	127	77	50	0	0
60～64	111	67	43	1	0
65～69	84	67	17	0	0
70～74	69	48	18	3	0
75～79	66	45	20	1	0
80～84	70	52	18	0	0
85～89	47	34	13	0	0
90歳以上	41	29	11	1	0
不詳	1	1	0	0	0

別表 4 8

油証券の発行を希望しているか、性、年齢（5歳階級）別

(単位：人)

性 年齢階層	総数	はい	いいえ	未回答	不詳
総数	490	94	388	8	0
30～34歳	0	0	0	0	0
35～39	0	0	0	0	0
40～44	6	0	6	0	0
45～49	29	9	20	0	0
50～54	74	13	60	1	0
55～59	99	16	82	1	0
60～64	86	16	69	1	0
65～69	46	11	34	1	0
70～74	35	4	31	0	0
75～79	39	10	27	2	0
80～84	31	6	25	0	0
85～89	29	8	19	2	0
90歳以上	16	1	15	0	0
不詳	0	0	0	0	0
男	248	56	187	5	0
30～34歳	0	0	0	0	0
35～39	0	0	0	0	0
40～44	3	0	3	0	0
45～49	14	3	11	0	0
50～54	40	7	32	1	0
55～59	49	9	39	1	0
60～64	43	12	31	0	0
65～69	29	6	23	0	0
70～74	17	3	14	0	0
75～79	19	6	12	1	0
80～84	13	4	9	0	0
85～89	16	6	8	2	0
90歳以上	5	0	5	0	0
不詳	0	0	0	0	0
女	242	38	201	3	0
30～34歳	0	0	0	0	0
35～39	0	0	0	0	0
40～44	3	0	3	0	0
45～49	15	6	9	0	0
50～54	34	6	28	0	0
55～59	50	7	43	0	0
60～64	43	4	38	1	0
65～69	17	5	11	1	0
70～74	18	1	17	0	0
75～79	20	4	15	1	0
80～84	18	2	16	0	0
85～89	13	2	11	0	0
90歳以上	11	1	10	0	0
不詳	0	0	0	0	0

別表 4 9

この1年間で、油証券を使用せずに受診したことがあるか、性、年齢
(5歳階級) 別

(単位：人)

性 年齢階層	総数	はい	いいえ	未回答	不詳
総数	909	550	345	14	0
30～34歳	0	0	0	0	0
35～39	1	0	1	0	0
40～44	7	5	2	0	0
45～49	30	18	12	0	0
50～54	115	78	36	1	0
55～59	150	98	52	0	0
60～64	141	92	47	2	0
65～69	111	69	42	0	0
70～74	84	47	36	1	0
75～79	74	34	36	4	0
80～84	93	42	48	3	0
85～89	66	48	17	1	0
90歳以上	36	19	15	2	0
不詳	1	0	1	0	0
男	412	238	167	7	0
30～34歳	0	0	0	0	0
35～39	0	0	0	0	0
40～44	5	4	1	0	0
45～49	17	10	7	0	0
50～54	54	40	14	0	0
55～59	73	43	30	0	0
60～64	74	44	28	2	0
65～69	44	24	20	0	0
70～74	36	17	18	1	0
75～79	29	12	15	2	0
80～84	41	22	18	1	0
85～89	32	21	10	1	0
90歳以上	7	1	6	0	0
不詳	0	0	0	0	0
女	497	312	178	7	0
30～34歳	0	0	0	0	0
35～39	1	0	1	0	0
40～44	2	1	1	0	0
45～49	13	8	5	0	0
50～54	61	38	22	1	0
55～59	77	55	22	0	0
60～64	67	48	19	0	0
65～69	67	45	22	0	0
70～74	48	30	18	0	0
75～79	45	22	21	2	0
80～84	52	20	30	2	0
85～89	34	27	7	0	0
90歳以上	29	18	9	2	0
不詳	1	0	1	0	0

別表 5 0

油証券の使用を希望する医療機関があるか、性、年齢（5歳階級）別

（単位：人）

性 年齢階層	総数	はい	いいえ	未回答	不詳
総数	1,411	124	1,170	117	0
30～34歳	0	0	0	0	0
35～39	1	0	1	0	0
40～44	13	0	13	0	0
45～49	59	0	54	5	0
50～54	189	12	170	7	0
55～59	249	24	207	18	0
60～64	231	17	194	20	0
65～69	159	24	123	12	0
70～74	123	10	101	12	0
75～79	114	15	87	12	0
80～84	124	13	103	8	0
85～89	95	6	74	15	0
90歳以上	53	3	42	8	0
不詳	1	0	1	0	0
男	666	57	546	63	0
30～34歳	0	0	0	0	0
35～39	0	0	0	0	0
40～44	8	0	8	0	0
45～49	31	0	29	2	0
50～54	94	5	86	3	0
55～59	122	10	99	13	0
60～64	120	8	100	12	0
65～69	75	11	58	6	0
70～74	54	4	44	6	0
75～79	48	8	35	5	0
80～84	54	9	43	2	0
85～89	48	2	36	10	0
90歳以上	12	0	8	4	0
不詳	0	0	0	0	0
女	745	67	624	54	0
30～34歳	0	0	0	0	0
35～39	1	0	1	0	0
40～44	5	0	5	0	0
45～49	28	0	25	3	0
50～54	95	7	84	4	0
55～59	127	14	108	5	0
60～64	111	9	94	8	0
65～69	84	13	65	6	0
70～74	69	6	57	6	0
75～79	66	7	52	7	0
80～84	70	4	60	6	0
85～89	47	4	38	5	0
90歳以上	41	3	34	4	0
不詳	1	0	1	0	0

別表 5 1

油証券の使用を希望する医療機関の受診頻度、性、年齢（5歳階級）

別

（単位：人）

性 年齢階層	総数	入院中	毎週1回 以上	毎月1～3 回程度	数か月に 1回程度	受診して いない	未回答	不詳
総数	237	4	13	46	43	13	118	0
30～34歳	0	0	0	0	0	0	0	0
35～39	0	0	0	0	0	0	0	0
40～44	0	0	0	0	0	0	0	0
45～49	0	0	0	0	0	0	0	0
50～54	24	0	3	4	4	2	11	0
55～59	44	0	1	7	11	2	23	0
60～64	33	0	1	5	8	2	17	0
65～69	44	2	0	8	7	3	24	0
70～74	20	0	1	4	5	0	10	0
75～79	31	1	3	7	4	3	13	0
80～84	23	0	3	7	2	0	11	0
85～89	11	0	0	3	1	1	6	0
90歳以上	7	1	1	1	1	0	3	0
不詳	0	0	0	0	0	0	0	0
男	106	2	5	18	20	7	54	0
30～34歳	0	0	0	0	0	0	0	0
35～39	0	0	0	0	0	0	0	0
40～44	0	0	0	0	0	0	0	0
45～49	0	0	0	0	0	0	0	0
50～54	9	0	1	0	2	1	5	0
55～59	17	0	0	2	5	0	10	0
60～64	15	0	0	3	3	1	8	0
65～69	21	1	0	3	4	2	11	0
70～74	8	0	0	2	2	0	4	0
75～79	16	1	1	1	4	3	6	0
80～84	16	0	3	5	0	0	8	0
85～89	4	0	0	2	0	0	2	0
90歳以上	0	0	0	0	0	0	0	0
不詳	0	0	0	0	0	0	0	0
女	131	2	8	28	23	6	64	0
30～34歳	0	0	0	0	0	0	0	0
35～39	0	0	0	0	0	0	0	0
40～44	0	0	0	0	0	0	0	0
45～49	0	0	0	0	0	0	0	0
50～54	15	0	2	4	2	1	6	0
55～59	27	0	1	5	6	2	13	0
60～64	18	0	1	2	5	1	9	0
65～69	23	1	0	5	3	1	13	0
70～74	12	0	1	2	3	0	6	0
75～79	15	0	2	6	0	0	7	0
80～84	7	0	0	2	2	0	3	0
85～89	7	0	0	1	1	1	4	0
90歳以上	7	1	1	1	1	0	3	0
不詳	0	0	0	0	0	0	0	0

別表 5 2

油症検診を受診したか、性、年齢（5歳階級）別

（単位：人）

性 年齢階層	総数	はい	いいえ	未回答	不詳
総数	1,411	510	890	11	0
30～34歳	0	0	0	0	0
35～39	1	0	1	0	0
40～44	13	2	11	0	0
45～49	59	15	44	0	0
50～54	189	52	137	0	0
55～59	249	61	186	2	0
60～64	231	82	148	1	0
65～69	159	80	77	2	0
70～74	123	64	57	2	0
75～79	114	59	55	0	0
80～84	124	56	68	0	0
85～89	95	28	66	1	0
90歳以上	53	11	40	2	0
不詳	1	0	0	1	0
男	666	246	412	8	0
30～34歳	0	0	0	0	0
35～39	0	0	0	0	0
40～44	8	2	6	0	0
45～49	31	8	23	0	0
50～54	94	25	69	0	0
55～59	122	28	92	2	0
60～64	120	42	77	1	0
65～69	75	33	40	2	0
70～74	54	33	21	0	0
75～79	48	29	19	0	0
80～84	54	25	29	0	0
85～89	48	18	29	1	0
90歳以上	12	3	7	2	0
不詳	0	0	0	0	0
女	745	264	478	3	0
30～34歳	0	0	0	0	0
35～39	1	0	1	0	0
40～44	5	0	5	0	0
45～49	28	7	21	0	0
50～54	95	27	68	0	0
55～59	127	33	94	0	0
60～64	111	40	71	0	0
65～69	84	47	37	0	0
70～74	69	31	36	2	0
75～79	66	30	36	0	0
80～84	70	31	39	0	0
85～89	47	10	37	0	0
90歳以上	41	8	33	0	0
不詳	1	0	0	1	0

別表 5 3

検診受診を受けなかった理由 1、性、年齢（5歳階級）別

(単位：人)

性 年齢階層	総数	知らな かったか ら(案内 が届かな かった)	仕事など で都合が つかな かったか ら	体調が悪 かったか ら	検診の場 所が遠 かったか ら	職場や自 治体の検 診を受け ているた め、必要 性を感じ ないから	健康に自 信があ り、必要 性を感じ ないから
総数	1,411	15	297	122	92	102	12
30～34歳	0	0	0	0	0	0	0
35～39	1	0	1	0	0	0	0
40～44	13	0	5	0	0	3	0
45～49	59	0	25	2	2	7	2
50～54	189	2	77	4	13	21	2
55～59	249	4	85	8	17	32	2
60～64	231	4	52	12	16	25	1
65～69	159	2	27	10	8	7	0
70～74	123	0	15	12	9	4	1
75～79	114	1	6	20	13	1	2
80～84	124	0	3	24	7	1	2
85～89	95	1	1	17	6	1	0
90歳以上	53	1	0	13	1	0	0
不詳	1	0	0	0	0	0	0
男	666	8	172	44	33	51	9
30～34歳	0	0	0	0	0	0	0
35～39	0	0	0	0	0	0	0
40～44	8	0	3	0	0	2	0
45～49	31	0	14	0	1	3	2
50～54	94	2	40	0	8	10	2
55～59	122	2	53	4	4	14	2
60～64	120	2	30	6	6	17	1
65～69	75	1	19	3	2	2	0
70～74	54	0	9	3	2	0	1
75～79	48	0	3	6	1	1	0
80～84	54	0	1	13	4	1	1
85～89	48	1	0	7	5	1	0
90歳以上	12	0	0	2	0	0	0
不詳	0	0	0	0	0	0	0
女	745	7	125	78	59	51	3
30～34歳	0	0	0	0	0	0	0
35～39	1	0	1	0	0	0	0
40～44	5	0	2	0	0	1	0
45～49	28	0	11	2	1	4	0
50～54	95	0	37	4	5	11	0
55～59	127	2	32	4	13	18	0
60～64	111	2	22	6	10	8	0
65～69	84	1	8	7	6	5	0
70～74	69	0	6	9	7	4	0
75～79	66	1	3	14	12	0	2
80～84	70	0	2	11	3	0	1
85～89	47	0	1	10	1	0	0
90歳以上	41	1	0	11	1	0	0
不詳	1	0	0	0	0	0	0

別表 5 4

検診受診を受けなかった理由 2、性、年齢（5 歳階級）別

（単位：人）

性 年齢階層	総数	その時、 医療機関 に入院し ていたか ら（介護 施設への 入所も含 む）	めんどろ うだから	その他	未回答	不詳
総数	1,411	72	22	113	564	0
30～34歳	0	0	0	0	0	0
35～39	1	0	0	0	0	0
40～44	13	0	1	0	4	0
45～49	59	2	0	0	19	0
50～54	189	0	2	8	60	0
55～59	249	4	5	21	71	0
60～64	231	7	5	19	90	0
65～69	159	5	5	10	85	0
70～74	123	2	0	11	69	0
75～79	114	4	2	5	60	0
80～84	124	14	0	15	58	0
85～89	95	18	2	17	32	0
90歳以上	53	16	0	7	15	0
不詳	1	0	0	0	1	0
男	666	22	15	44	268	0
30～34歳	0	0	0	0	0	0
35～39	0	0	0	0	0	0
40～44	8	0	1	0	2	0
45～49	31	0	0	0	11	0
50～54	94	0	2	1	29	0
55～59	122	3	2	7	31	0
60～64	120	3	2	7	46	0
65～69	75	2	4	7	35	0
70～74	54	1	0	4	34	0
75～79	48	1	2	3	31	0
80～84	54	3	0	5	26	0
85～89	48	7	2	7	18	0
90歳以上	12	2	0	3	5	0
不詳	0	0	0	0	0	0
女	745	50	7	69	296	0
30～34歳	0	0	0	0	0	0
35～39	1	0	0	0	0	0
40～44	5	0	0	0	2	0
45～49	28	2	0	0	8	0
50～54	95	0	0	7	31	0
55～59	127	1	3	14	40	0
60～64	111	4	3	12	44	0
65～69	84	3	1	3	50	0
70～74	69	1	0	7	35	0
75～79	66	3	0	2	29	0
80～84	70	11	0	10	32	0
85～89	47	11	0	10	14	0
90歳以上	41	14	0	4	10	0
不詳	1	0	0	0	1	0

別表 5 5

油症相談員、相談窓口への相談経験、性、年齢（5歳階級）別

（単位：人）

性 年齢階層	総数	ある	ない	未回答	不詳
総数	1,411	183	1,211	17	0
30～34歳	0	0	0	0	0
35～39	1	0	1	0	0
40～44	13	0	13	0	0
45～49	59	1	58	0	0
50～54	189	14	174	1	0
55～59	249	18	229	2	0
60～64	231	27	203	1	0
65～69	159	29	126	4	0
70～74	123	19	103	1	0
75～79	114	23	91	0	0
80～84	124	27	95	2	0
85～89	95	19	75	1	0
90歳以上	53	6	43	4	0
不詳	1	0	0	1	0
男	666	92	567	7	0
30～34歳	0	0	0	0	0
35～39	0	0	0	0	0
40～44	8	0	8	0	0
45～49	31	1	30	0	0
50～54	94	3	90	1	0
55～59	122	9	111	2	0
60～64	120	19	100	1	0
65～69	75	17	57	1	0
70～74	54	5	49	0	0
75～79	48	11	37	0	0
80～84	54	14	40	0	0
85～89	48	12	35	1	0
90歳以上	12	1	10	1	0
不詳	0	0	0	0	0
女	745	91	644	10	0
30～34歳	0	0	0	0	0
35～39	1	0	1	0	0
40～44	5	0	5	0	0
45～49	28	0	28	0	0
50～54	95	11	84	0	0
55～59	127	9	118	0	0
60～64	111	8	103	0	0
65～69	84	12	69	3	0
70～74	69	14	54	1	0
75～79	66	12	54	0	0
80～84	70	13	55	2	0
85～89	47	7	40	0	0
90歳以上	41	5	33	3	0
不詳	1	0	0	1	0

別表 5 6

油症相談員、相談窓口へ今後考えられる相談内容（複数回答）、性、年齢（5歳階級）別

（単位：人）

性 年齢階層	総数	自分の病 気や介護	家族の病 気や介護	収入・家 計・借金 等	家族又は 家族以外 との人間 関係	その他	未回答	不詳
総数	1,211	671	91	28	17	404	354	0
30～34歳	0	0	0	0	0	0	0	0
35～39	1	1	0	0	0	0	1	0
40～44	13	8	1	0	0	4	5	0
45～49	58	31	5	1	1	20	16	0
50～54	174	94	17	5	5	53	38	0
55～59	229	124	24	6	2	73	66	0
60～64	203	115	15	8	3	62	55	0
65～69	126	76	7	5	2	36	38	0
70～74	103	50	5	1	2	45	27	0
75～79	91	57	7	2	1	24	34	0
80～84	95	51	5	0	1	38	31	0
85～89	75	44	3	0	0	28	25	0
90歳以上	43	20	2	0	0	21	18	0
不詳	0	0	0	0	0	0	0	0
男	567	317	39	19	9	183	354	0
30～34歳	0	0	0	0	0	0	0	0
35～39	0	0	0	0	0	0	1	0
40～44	8	3	1	0	0	4	5	0
45～49	30	15	4	0	1	10	16	0
50～54	90	56	6	3	4	21	38	0
55～59	111	58	10	6	0	37	66	0
60～64	100	60	5	5	1	29	55	0
65～69	57	38	1	3	1	14	38	0
70～74	49	23	2	1	1	22	27	0
75～79	37	23	4	1	0	9	34	0
80～84	40	20	3	0	1	16	31	0
85～89	35	19	2	0	0	14	25	0
90歳以上	10	2	1	0	0	7	18	0
不詳	0	0	0	0	0	0	0	0
女	644	354	52	9	8	221	0	0
30～34歳	0	0	0	0	0	0	0	0
35～39	1	1	0	0	0	0	0	0
40～44	5	5	0	0	0	0	0	0
45～49	28	16	1	1	0	10	0	0
50～54	84	38	11	2	1	32	0	0
55～59	118	66	14	0	2	36	0	0
60～64	103	55	10	3	2	33	0	0
65～69	69	38	6	2	1	22	0	0
70～74	54	27	3	0	1	23	0	0
75～79	54	34	3	1	1	15	0	0
80～84	55	31	2	0	0	22	0	0
85～89	40	25	1	0	0	14	0	0
90歳以上	33	18	1	0	0	14	0	0
不詳	0	0	0	0	0	0	0	0

別表 5 7

本調査が初めてかどうか、性、年齢（5歳階級）別

(単位：人)

性 年齢階層	総数	はい	いいえ	未回答	不詳
総数	1,411	22	1,371	18	0
30～34歳	0	0	0	0	0
35～39	1	0	1	0	0
40～44	13	0	13	0	0
45～49	59	0	59	0	0
50～54	189	2	185	2	0
55～59	249	6	242	1	0
60～64	231	4	226	1	0
65～69	159	2	156	1	0
70～74	123	0	121	2	0
75～79	114	2	108	4	0
80～84	124	2	120	2	0
85～89	95	2	90	3	0
90歳以上	53	2	49	2	0
不詳	1	0	1	0	0
男	666	15	644	7	0
30～34歳	0	0	0	0	0
35～39	0	0	0	0	0
40～44	8	0	8	0	0
45～49	31	0	31	0	0
50～54	94	2	91	1	0
55～59	122	5	116	1	0
60～64	120	1	118	1	0
65～69	75	1	74	0	0
70～74	54	0	54	0	0
75～79	48	1	46	1	0
80～84	54	2	50	2	0
85～89	48	2	45	1	0
90歳以上	12	1	11	0	0
不詳	0	0	0	0	0
女	745	7	727	11	0
30～34歳	0	0	0	0	0
35～39	1	0	1	0	0
40～44	5	0	5	0	0
45～49	28	0	28	0	0
50～54	95	0	94	1	0
55～59	127	1	126	0	0
60～64	111	3	108	0	0
65～69	84	1	82	1	0
70～74	69	0	67	2	0
75～79	66	1	62	3	0
80～84	70	0	70	0	0
85～89	47	0	45	2	0
90歳以上	41	1	38	2	0
不詳	1	0	1	0	0

別表 5 8

悪性腫瘍（がん）にかかったことがあるか、性、年齢（5歳階級）別

（単位：人）

性 年齢階層	総数	ある	ない	未回答	不詳
総数	22	1	17	4	0
30～34歳	0	0	0	0	0
35～39	0	0	0	0	0
40～44	0	0	0	0	0
45～49	0	0	0	0	0
50～54	2	0	2	0	0
55～59	6	0	6	0	0
60～64	4	0	3	1	0
65～69	2	0	2	0	0
70～74	0	0	0	0	0
75～79	2	0	1	1	0
80～84	2	0	1	1	0
85～89	2	0	2	0	0
90歳以上	2	1	0	1	0
不詳	0	0	0	0	0
男	15	0	13	2	0
30～34歳	0	0	0	0	0
35～39	0	0	0	0	0
40～44	0	0	0	0	0
45～49	0	0	0	0	0
50～54	2	0	2	0	0
55～59	5	0	5	0	0
60～64	1	0	1	0	0
65～69	1	0	1	0	0
70～74	0	0	0	0	0
75～79	1	0	1	0	0
80～84	2	0	1	1	0
85～89	2	0	2	0	0
90歳以上	1	0	0	1	0
不詳	0	0	0	0	0
女	7	1	4	2	0
30～34歳	0	0	0	0	0
35～39	0	0	0	0	0
40～44	0	0	0	0	0
45～49	0	0	0	0	0
50～54	0	0	0	0	0
55～59	1	0	1	0	0
60～64	3	0	2	1	0
65～69	1	0	1	0	0
70～74	0	0	0	0	0
75～79	1	0	0	1	0
80～84	0	0	0	0	0
85～89	0	0	0	0	0
90歳以上	1	1	0	0	0
不詳	0	0	0	0	0

別表 5 9

悪性腫瘍（がん）の治療状況、性、年齢（5歳階級）別

（単位：人）

性 年齢階層	総数	入院治療 中・外来 (通院)治 療中	がんに対 する治療 は終了 し、定期 的な健診 のため通 院中	治療が完 了し、通 院もして いない	その他	未回答	不詳
総数	1	0	0	1	0	0	0
30～34歳	0	0	0	0	0	0	0
35～39	0	0	0	0	0	0	0
40～44	0	0	0	0	0	0	0
45～49	0	0	0	0	0	0	0
50～54	0	0	0	0	0	0	0
55～59	0	0	0	0	0	0	0
60～64	0	0	0	0	0	0	0
65～69	0	0	0	0	0	0	0
70～74	0	0	0	0	0	0	0
75～79	0	0	0	0	0	0	0
80～84	0	0	0	0	0	0	0
85～89	0	0	0	0	0	0	0
90歳以上	1	0	0	1	0	0	0
不詳	0	0	0	0	0	0	0
男	0	0	0	0	0	0	0
30～34歳	0	0	0	0	0	0	0
35～39	0	0	0	0	0	0	0
40～44	0	0	0	0	0	0	0
45～49	0	0	0	0	0	0	0
50～54	0	0	0	0	0	0	0
55～59	0	0	0	0	0	0	0
60～64	0	0	0	0	0	0	0
65～69	0	0	0	0	0	0	0
70～74	0	0	0	0	0	0	0
75～79	0	0	0	0	0	0	0
80～84	0	0	0	0	0	0	0
85～89	0	0	0	0	0	0	0
90歳以上	0	0	0	0	0	0	0
不詳	0	0	0	0	0	0	0
女	1	0	0	1	0	0	0
30～34歳	0	0	0	0	0	0	0
35～39	0	0	0	0	0	0	0
40～44	0	0	0	0	0	0	0
45～49	0	0	0	0	0	0	0
50～54	0	0	0	0	0	0	0
55～59	0	0	0	0	0	0	0
60～64	0	0	0	0	0	0	0
65～69	0	0	0	0	0	0	0
70～74	0	0	0	0	0	0	0
75～79	0	0	0	0	0	0	0
80～84	0	0	0	0	0	0	0
85～89	0	0	0	0	0	0	0
90歳以上	1	0	0	1	0	0	0
不詳	0	0	0	0	0	0	0

別表 6 0

受けた悪性腫瘍（がん）治療、性、年齢（5歳階級）別

（単位：人）

性 年齢階層	総数	外科手術 （胸腔 鏡・胸腔 鏡手術を 含む）	内視鏡治 療	薬物療法 （抗がん 剤・ホル モン剤 など）	放射線治 療	その他	未回答	不詳
総数	1	1	0	0	0	0	0	0
30～34歳	0	0	0	0	0	0	0	0
35～39	0	0	0	0	0	0	0	0
40～44	0	0	0	0	0	0	0	0
45～49	0	0	0	0	0	0	0	0
50～54	0	0	0	0	0	0	0	0
55～59	0	0	0	0	0	0	0	0
60～64	0	0	0	0	0	0	0	0
65～69	0	0	0	0	0	0	0	0
70～74	0	0	0	0	0	0	0	0
75～79	0	0	0	0	0	0	0	0
80～84	0	0	0	0	0	0	0	0
85～89	0	0	0	0	0	0	0	0
90歳以上	1	1	0	0	0	0	0	0
不詳	0	0	0	0	0	0	0	0
男	0	0	0	0	0	0	0	0
30～34歳	0	0	0	0	0	0	0	0
35～39	0	0	0	0	0	0	0	0
40～44	0	0	0	0	0	0	0	0
45～49	0	0	0	0	0	0	0	0
50～54	0	0	0	0	0	0	0	0
55～59	0	0	0	0	0	0	0	0
60～64	0	0	0	0	0	0	0	0
65～69	0	0	0	0	0	0	0	0
70～74	0	0	0	0	0	0	0	0
75～79	0	0	0	0	0	0	0	0
80～84	0	0	0	0	0	0	0	0
85～89	0	0	0	0	0	0	0	0
90歳以上	0	0	0	0	0	0	0	0
不詳	0	0	0	0	0	0	0	0
女	1	1	0	0	0	0	0	0
30～34歳	0	0	0	0	0	0	0	0
35～39	0	0	0	0	0	0	0	0
40～44	0	0	0	0	0	0	0	0
45～49	0	0	0	0	0	0	0	0
50～54	0	0	0	0	0	0	0	0
55～59	0	0	0	0	0	0	0	0
60～64	0	0	0	0	0	0	0	0
65～69	0	0	0	0	0	0	0	0
70～74	0	0	0	0	0	0	0	0
75～79	0	0	0	0	0	0	0	0
80～84	0	0	0	0	0	0	0	0
85～89	0	0	0	0	0	0	0	0
90歳以上	1	1	0	0	0	0	0	0
不詳	0	0	0	0	0	0	0	0

別表 6 1

脳・精神・神経の病気・症状（複数回答） 1、性、年齢（5歳階級） 別

（単位：人）

性 年齢階層	脳卒中・脳出血・くも膜下出血					脳梗塞				
	総数	医療機関 で治療中	医療機関 での治療 をへて治 癒	治療して いない	不詳	総数	医療機関 で治療中	医療機関 での治療 をへて治 癒	治療して いない	不詳
総数	0	0	0	0	0	1	1	0	0	0
30～34歳	0	0	0	0	0	0	0	0	0	0
35～39	0	0	0	0	0	0	0	0	0	0
40～44	0	0	0	0	0	0	0	0	0	0
45～49	0	0	0	0	0	0	0	0	0	0
50～54	0	0	0	0	0	0	0	0	0	0
55～59	0	0	0	0	0	0	0	0	0	0
60～64	0	0	0	0	0	0	0	0	0	0
65～69	0	0	0	0	0	0	0	0	0	0
70～74	0	0	0	0	0	0	0	0	0	0
75～79	0	0	0	0	0	1	1	0	0	0
80～84	0	0	0	0	0	0	0	0	0	0
85～89	0	0	0	0	0	0	0	0	0	0
90歳以上	0	0	0	0	0	0	0	0	0	0
不詳	0	0	0	0	0	0	0	0	0	0
男	0	0	0	0	0	1	1	0	0	0
30～34歳	0	0	0	0	0	0	0	0	0	0
35～39	0	0	0	0	0	0	0	0	0	0
40～44	0	0	0	0	0	0	0	0	0	0
45～49	0	0	0	0	0	0	0	0	0	0
50～54	0	0	0	0	0	0	0	0	0	0
55～59	0	0	0	0	0	0	0	0	0	0
60～64	0	0	0	0	0	0	0	0	0	0
65～69	0	0	0	0	0	0	0	0	0	0
70～74	0	0	0	0	0	0	0	0	0	0
75～79	0	0	0	0	0	1	1	0	0	0
80～84	0	0	0	0	0	0	0	0	0	0
85～89	0	0	0	0	0	0	0	0	0	0
90歳以上	0	0	0	0	0	0	0	0	0	0
不詳	0	0	0	0	0	0	0	0	0	0
女	0	0	0	0	0	0	0	0	0	0
30～34歳	0	0	0	0	0	0	0	0	0	0
35～39	0	0	0	0	0	0	0	0	0	0
40～44	0	0	0	0	0	0	0	0	0	0
45～49	0	0	0	0	0	0	0	0	0	0
50～54	0	0	0	0	0	0	0	0	0	0
55～59	0	0	0	0	0	0	0	0	0	0
60～64	0	0	0	0	0	0	0	0	0	0
65～69	0	0	0	0	0	0	0	0	0	0
70～74	0	0	0	0	0	0	0	0	0	0
75～79	0	0	0	0	0	0	0	0	0	0
80～84	0	0	0	0	0	0	0	0	0	0
85～89	0	0	0	0	0	0	0	0	0	0
90歳以上	0	0	0	0	0	0	0	0	0	0
不詳	0	0	0	0	0	0	0	0	0	0

別表 6 2

脳・精神・神経の病気・症状（複数回答） 2、性、年齢（5歳階級） 別

（単位：人）

性 年齢階層	頭痛					頭重（頭が重い）				
	総数	医療機関 で治療中	医療機関 での治療 をへて治 癒	治療して いない	不詳	総数	医療機関 で治療中	医療機関 での治療 をへて治 癒	治療して いない	不詳
総数	5	1	1	3	0	0	0	0	0	0
30～34歳	0	0	0	0	0	0	0	0	0	0
35～39	0	0	0	0	0	0	0	0	0	0
40～44	0	0	0	0	0	0	0	0	0	0
45～49	0	0	0	0	0	0	0	0	0	0
50～54	0	0	0	0	0	0	0	0	0	0
55～59	2	0	1	1	0	0	0	0	0	0
60～64	2	1	0	1	0	0	0	0	0	0
65～69	1	0	0	1	0	0	0	0	0	0
70～74	0	0	0	0	0	0	0	0	0	0
75～79	0	0	0	0	0	0	0	0	0	0
80～84	0	0	0	0	0	0	0	0	0	0
85～89	0	0	0	0	0	0	0	0	0	0
90歳以上	0	0	0	0	0	0	0	0	0	0
不詳	0	0	0	0	0	0	0	0	0	0
男	2	1	1	0	0	0	0	0	0	0
30～34歳	0	0	0	0	0	0	0	0	0	0
35～39	0	0	0	0	0	0	0	0	0	0
40～44	0	0	0	0	0	0	0	0	0	0
45～49	0	0	0	0	0	0	0	0	0	0
50～54	0	0	0	0	0	0	0	0	0	0
55～59	1	0	1	0	0	0	0	0	0	0
60～64	1	1	0	0	0	0	0	0	0	0
65～69	0	0	0	0	0	0	0	0	0	0
70～74	0	0	0	0	0	0	0	0	0	0
75～79	0	0	0	0	0	0	0	0	0	0
80～84	0	0	0	0	0	0	0	0	0	0
85～89	0	0	0	0	0	0	0	0	0	0
90歳以上	0	0	0	0	0	0	0	0	0	0
不詳	0	0	0	0	0	0	0	0	0	0
女	3	0	0	3	0	0	0	0	0	0
30～34歳	0	0	0	0	0	0	0	0	0	0
35～39	0	0	0	0	0	0	0	0	0	0
40～44	0	0	0	0	0	0	0	0	0	0
45～49	0	0	0	0	0	0	0	0	0	0
50～54	0	0	0	0	0	0	0	0	0	0
55～59	1	0	0	1	0	0	0	0	0	0
60～64	1	0	0	1	0	0	0	0	0	0
65～69	1	0	0	1	0	0	0	0	0	0
70～74	0	0	0	0	0	0	0	0	0	0
75～79	0	0	0	0	0	0	0	0	0	0
80～84	0	0	0	0	0	0	0	0	0	0
85～89	0	0	0	0	0	0	0	0	0	0
90歳以上	0	0	0	0	0	0	0	0	0	0
不詳	0	0	0	0	0	0	0	0	0	0

別表 6 3

脳・精神・神経の病気・症状（複数回答） 3、性、年齢（5歳階級） 別

（単位：人）

性 年齢階層	神経痛					知的障害				
	総数	医療機関 で治療中	医療機関 での治療 をへて治 癒	治療して いない	不詳	総数	医療機関 で治療中	医療機関 での治療 をへて治 癒	治療して いない	不詳
総数	0	0	0	0	0	0	0	0	0	0
30～34歳	0	0	0	0	0	0	0	0	0	0
35～39	0	0	0	0	0	0	0	0	0	0
40～44	0	0	0	0	0	0	0	0	0	0
45～49	0	0	0	0	0	0	0	0	0	0
50～54	0	0	0	0	0	0	0	0	0	0
55～59	0	0	0	0	0	0	0	0	0	0
60～64	0	0	0	0	0	0	0	0	0	0
65～69	0	0	0	0	0	0	0	0	0	0
70～74	0	0	0	0	0	0	0	0	0	0
75～79	0	0	0	0	0	0	0	0	0	0
80～84	0	0	0	0	0	0	0	0	0	0
85～89	0	0	0	0	0	0	0	0	0	0
90歳以上	0	0	0	0	0	0	0	0	0	0
不詳	0	0	0	0	0	0	0	0	0	0
男	0	0	0	0	0	0	0	0	0	0
30～34歳	0	0	0	0	0	0	0	0	0	0
35～39	0	0	0	0	0	0	0	0	0	0
40～44	0	0	0	0	0	0	0	0	0	0
45～49	0	0	0	0	0	0	0	0	0	0
50～54	0	0	0	0	0	0	0	0	0	0
55～59	0	0	0	0	0	0	0	0	0	0
60～64	0	0	0	0	0	0	0	0	0	0
65～69	0	0	0	0	0	0	0	0	0	0
70～74	0	0	0	0	0	0	0	0	0	0
75～79	0	0	0	0	0	0	0	0	0	0
80～84	0	0	0	0	0	0	0	0	0	0
85～89	0	0	0	0	0	0	0	0	0	0
90歳以上	0	0	0	0	0	0	0	0	0	0
不詳	0	0	0	0	0	0	0	0	0	0
女	0	0	0	0	0	0	0	0	0	0
30～34歳	0	0	0	0	0	0	0	0	0	0
35～39	0	0	0	0	0	0	0	0	0	0
40～44	0	0	0	0	0	0	0	0	0	0
45～49	0	0	0	0	0	0	0	0	0	0
50～54	0	0	0	0	0	0	0	0	0	0
55～59	0	0	0	0	0	0	0	0	0	0
60～64	0	0	0	0	0	0	0	0	0	0
65～69	0	0	0	0	0	0	0	0	0	0
70～74	0	0	0	0	0	0	0	0	0	0
75～79	0	0	0	0	0	0	0	0	0	0
80～84	0	0	0	0	0	0	0	0	0	0
85～89	0	0	0	0	0	0	0	0	0	0
90歳以上	0	0	0	0	0	0	0	0	0	0
不詳	0	0	0	0	0	0	0	0	0	0

別表 6 4

脳・精神・神経の病気・症状（複数回答） 4、性、年齢（5歳階級） 別

（単位：人）

性 年齢階層	躁うつ病					統合失調症				
	総数	医療機関 で治療中	医療機関 での治療 をへて治 癒	治療して いない	不詳	総数	医療機関 で治療中	医療機関 での治療 をへて治 癒	治療して いない	不詳
総数	2	0	1	1	0	0	0	0	0	0
30～34歳	0	0	0	0	0	0	0	0	0	0
35～39	0	0	0	0	0	0	0	0	0	0
40～44	0	0	0	0	0	0	0	0	0	0
45～49	0	0	0	0	0	0	0	0	0	0
50～54	0	0	0	0	0	0	0	0	0	0
55～59	1	0	1	0	0	0	0	0	0	0
60～64	0	0	0	0	0	0	0	0	0	0
65～69	0	0	0	0	0	0	0	0	0	0
70～74	0	0	0	0	0	0	0	0	0	0
75～79	0	0	0	0	0	0	0	0	0	0
80～84	0	0	0	0	0	0	0	0	0	0
85～89	0	0	0	0	0	0	0	0	0	0
90歳以上	1	0	0	1	0	0	0	0	0	0
不詳	0	0	0	0	0	0	0	0	0	0
男	1	0	1	0	0	0	0	0	0	0
30～34歳	0	0	0	0	0	0	0	0	0	0
35～39	0	0	0	0	0	0	0	0	0	0
40～44	0	0	0	0	0	0	0	0	0	0
45～49	0	0	0	0	0	0	0	0	0	0
50～54	0	0	0	0	0	0	0	0	0	0
55～59	1	0	1	0	0	0	0	0	0	0
60～64	0	0	0	0	0	0	0	0	0	0
65～69	0	0	0	0	0	0	0	0	0	0
70～74	0	0	0	0	0	0	0	0	0	0
75～79	0	0	0	0	0	0	0	0	0	0
80～84	0	0	0	0	0	0	0	0	0	0
85～89	0	0	0	0	0	0	0	0	0	0
90歳以上	0	0	0	0	0	0	0	0	0	0
不詳	0	0	0	0	0	0	0	0	0	0
女	1	0	0	1	0	0	0	0	0	0
30～34歳	0	0	0	0	0	0	0	0	0	0
35～39	0	0	0	0	0	0	0	0	0	0
40～44	0	0	0	0	0	0	0	0	0	0
45～49	0	0	0	0	0	0	0	0	0	0
50～54	0	0	0	0	0	0	0	0	0	0
55～59	0	0	0	0	0	0	0	0	0	0
60～64	0	0	0	0	0	0	0	0	0	0
65～69	0	0	0	0	0	0	0	0	0	0
70～74	0	0	0	0	0	0	0	0	0	0
75～79	0	0	0	0	0	0	0	0	0	0
80～84	0	0	0	0	0	0	0	0	0	0
85～89	0	0	0	0	0	0	0	0	0	0
90歳以上	1	0	0	1	0	0	0	0	0	0
不詳	0	0	0	0	0	0	0	0	0	0

別表 6 5

脳・精神・神経の病気・症状（複数回答） 5、性、年齢（5歳階級） 別

（単位：人）

性 年齢階層	幻覚					認知症				
	総数	医療機関 で治療中	医療機関 での治療 をへて治 癒	治療して いない	不詳	総数	医療機関 で治療中	医療機関 での治療 をへて治 癒	治療して いない	不詳
総数	0	0	0	0	0	1	0	0	1	0
30～34歳	0	0	0	0	0	0	0	0	0	0
35～39	0	0	0	0	0	0	0	0	0	0
40～44	0	0	0	0	0	0	0	0	0	0
45～49	0	0	0	0	0	0	0	0	0	0
50～54	0	0	0	0	0	0	0	0	0	0
55～59	0	0	0	0	0	0	0	0	0	0
60～64	0	0	0	0	0	0	0	0	0	0
65～69	0	0	0	0	0	0	0	0	0	0
70～74	0	0	0	0	0	0	0	0	0	0
75～79	0	0	0	0	0	0	0	0	0	0
80～84	0	0	0	0	0	0	0	0	0	0
85～89	0	0	0	0	0	0	0	0	0	0
90歳以上	0	0	0	0	0	1	0	0	1	0
不詳	0	0	0	0	0	0	0	0	0	0
男	0	0	0	0	0	0	0	0	0	0
30～34歳	0	0	0	0	0	0	0	0	0	0
35～39	0	0	0	0	0	0	0	0	0	0
40～44	0	0	0	0	0	0	0	0	0	0
45～49	0	0	0	0	0	0	0	0	0	0
50～54	0	0	0	0	0	0	0	0	0	0
55～59	0	0	0	0	0	0	0	0	0	0
60～64	0	0	0	0	0	0	0	0	0	0
65～69	0	0	0	0	0	0	0	0	0	0
70～74	0	0	0	0	0	0	0	0	0	0
75～79	0	0	0	0	0	0	0	0	0	0
80～84	0	0	0	0	0	0	0	0	0	0
85～89	0	0	0	0	0	0	0	0	0	0
90歳以上	0	0	0	0	0	0	0	0	0	0
不詳	0	0	0	0	0	0	0	0	0	0
女	0	0	0	0	0	1	0	0	1	0
30～34歳	0	0	0	0	0	0	0	0	0	0
35～39	0	0	0	0	0	0	0	0	0	0
40～44	0	0	0	0	0	0	0	0	0	0
45～49	0	0	0	0	0	0	0	0	0	0
50～54	0	0	0	0	0	0	0	0	0	0
55～59	0	0	0	0	0	0	0	0	0	0
60～64	0	0	0	0	0	0	0	0	0	0
65～69	0	0	0	0	0	0	0	0	0	0
70～74	0	0	0	0	0	0	0	0	0	0
75～79	0	0	0	0	0	0	0	0	0	0
80～84	0	0	0	0	0	0	0	0	0	0
85～89	0	0	0	0	0	0	0	0	0	0
90歳以上	0	0	0	0	0	1	0	0	1	0
不詳	0	0	0	0	0	0	0	0	0	0

別表 6 6

脳・精神・神経の病気・症状（複数回答） 6、性、年齢（5歳階級） 別

（単位：人）

性 年齢階層	もの忘れ					かっとなりやすい・短気				
	総数	医療機関 で治療中	医療機関 での治療 をへて治 癒	治療して いない	不詳	総数	医療機関 で治療中	医療機関 での治療 をへて治 癒	治療して いない	不詳
総数	1	0	0	1	0	0	0	0	0	0
30～34歳	0	0	0	0	0	0	0	0	0	0
35～39	0	0	0	0	0	0	0	0	0	0
40～44	0	0	0	0	0	0	0	0	0	0
45～49	0	0	0	0	0	0	0	0	0	0
50～54	0	0	0	0	0	0	0	0	0	0
55～59	0	0	0	0	0	0	0	0	0	0
60～64	0	0	0	0	0	0	0	0	0	0
65～69	0	0	0	0	0	0	0	0	0	0
70～74	0	0	0	0	0	0	0	0	0	0
75～79	0	0	0	0	0	0	0	0	0	0
80～84	0	0	0	0	0	0	0	0	0	0
85～89	0	0	0	0	0	0	0	0	0	0
90歳以上	1	0	0	1	0	0	0	0	0	0
不詳	0	0	0	0	0	0	0	0	0	0
男	0	0	0	0	0	0	0	0	0	0
30～34歳	0	0	0	0	0	0	0	0	0	0
35～39	0	0	0	0	0	0	0	0	0	0
40～44	0	0	0	0	0	0	0	0	0	0
45～49	0	0	0	0	0	0	0	0	0	0
50～54	0	0	0	0	0	0	0	0	0	0
55～59	0	0	0	0	0	0	0	0	0	0
60～64	0	0	0	0	0	0	0	0	0	0
65～69	0	0	0	0	0	0	0	0	0	0
70～74	0	0	0	0	0	0	0	0	0	0
75～79	0	0	0	0	0	0	0	0	0	0
80～84	0	0	0	0	0	0	0	0	0	0
85～89	0	0	0	0	0	0	0	0	0	0
90歳以上	0	0	0	0	0	0	0	0	0	0
不詳	0	0	0	0	0	0	0	0	0	0
女	1	0	0	1	0	0	0	0	0	0
30～34歳	0	0	0	0	0	0	0	0	0	0
35～39	0	0	0	0	0	0	0	0	0	0
40～44	0	0	0	0	0	0	0	0	0	0
45～49	0	0	0	0	0	0	0	0	0	0
50～54	0	0	0	0	0	0	0	0	0	0
55～59	0	0	0	0	0	0	0	0	0	0
60～64	0	0	0	0	0	0	0	0	0	0
65～69	0	0	0	0	0	0	0	0	0	0
70～74	0	0	0	0	0	0	0	0	0	0
75～79	0	0	0	0	0	0	0	0	0	0
80～84	0	0	0	0	0	0	0	0	0	0
85～89	0	0	0	0	0	0	0	0	0	0
90歳以上	1	0	0	1	0	0	0	0	0	0
不詳	0	0	0	0	0	0	0	0	0	0

別表 6 7

脳・精神・神経の病気・症状（複数回答） 7、性、年齢（5歳階級） 別

（単位：人）

性 年齢階層	その他					病気・症状は特にない		未回答	
	総数	医療機関 で治療中	医療機関 での治療 をへて治 癒	治療して いない	不詳	総数	はい	総数	はい
総数	1	0	1	0	0	7	7	6	6
30～34歳	0	0	0	0	0	0	0	0	0
35～39	0	0	0	0	0	0	0	0	0
40～44	0	0	0	0	0	0	0	0	0
45～49	0	0	0	0	0	0	0	0	0
50～54	0	0	0	0	0	2	2	0	0
55～59	1	0	1	0	0	3	3	0	0
60～64	0	0	0	0	0	0	0	1	1
65～69	0	0	0	0	0	0	0	1	1
70～74	0	0	0	0	0	0	0	0	0
75～79	0	0	0	0	0	0	0	1	1
80～84	0	0	0	0	0	1	1	1	1
85～89	0	0	0	0	0	1	1	1	1
90歳以上	0	0	0	0	0	0	0	1	1
不詳	0	0	0	0	0	0	0	0	0
男	1	0	1	0	0	7	7	4	4
30～34歳	0	0	0	0	0	0	0	0	0
35～39	0	0	0	0	0	0	0	0	0
40～44	0	0	0	0	0	0	0	0	0
45～49	0	0	0	0	0	0	0	0	0
50～54	0	0	0	0	0	2	2	0	0
55～59	1	0	1	0	0	3	3	0	0
60～64	0	0	0	0	0	0	0	0	0
65～69	0	0	0	0	0	0	0	1	1
70～74	0	0	0	0	0	0	0	0	0
75～79	0	0	0	0	0	0	0	0	0
80～84	0	0	0	0	0	1	1	1	1
85～89	0	0	0	0	0	1	1	1	1
90歳以上	0	0	0	0	0	0	0	1	1
不詳	0	0	0	0	0	0	0	0	0
女	0	0	0	0	0	0	0	2	2
30～34歳	0	0	0	0	0	0	0	0	0
35～39	0	0	0	0	0	0	0	0	0
40～44	0	0	0	0	0	0	0	0	0
45～49	0	0	0	0	0	0	0	0	0
50～54	0	0	0	0	0	0	0	0	0
55～59	0	0	0	0	0	0	0	0	0
60～64	0	0	0	0	0	0	0	1	1
65～69	0	0	0	0	0	0	0	0	0
70～74	0	0	0	0	0	0	0	0	0
75～79	0	0	0	0	0	0	0	1	1
80～84	0	0	0	0	0	0	0	0	0
85～89	0	0	0	0	0	0	0	0	0
90歳以上	0	0	0	0	0	0	0	0	0
不詳	0	0	0	0	0	0	0	0	0

別表 6 8

自律神経系の病気・症状（複数回答） 1、性、年齢（5歳階級）別

（単位：人）

性 年齢階層	起立性低血圧					過敏性腸症候群				
	総数	医療機関 で治療中	医療機関 での治療 をへて治癒	治療して いない	不詳	総数	医療機関 で治療中	医療機関 での治療 をへて治癒	治療して いない	不詳
総数	1	0	0	1	0	2	1	0	1	0
30～34歳	0	0	0	0	0	0	0	0	0	0
35～39	0	0	0	0	0	0	0	0	0	0
40～44	0	0	0	0	0	0	0	0	0	0
45～49	0	0	0	0	0	0	0	0	0	0
50～54	0	0	0	0	0	0	0	0	0	0
55～59	0	0	0	0	0	1	1	0	0	0
60～64	1	0	0	1	0	1	0	0	1	0
65～69	0	0	0	0	0	0	0	0	0	0
70～74	0	0	0	0	0	0	0	0	0	0
75～79	0	0	0	0	0	0	0	0	0	0
80～84	0	0	0	0	0	0	0	0	0	0
85～89	0	0	0	0	0	0	0	0	0	0
90歳以上	0	0	0	0	0	0	0	0	0	0
不詳	0	0	0	0	0	0	0	0	0	0
男	0	0	0	0	0	2	1	0	1	0
30～34歳	0	0	0	0	0	0	0	0	0	0
35～39	0	0	0	0	0	0	0	0	0	0
40～44	0	0	0	0	0	0	0	0	0	0
45～49	0	0	0	0	0	0	0	0	0	0
50～54	0	0	0	0	0	0	0	0	0	0
55～59	0	0	0	0	0	1	1	0	0	0
60～64	0	0	0	0	0	1	0	0	1	0
65～69	0	0	0	0	0	0	0	0	0	0
70～74	0	0	0	0	0	0	0	0	0	0
75～79	0	0	0	0	0	0	0	0	0	0
80～84	0	0	0	0	0	0	0	0	0	0
85～89	0	0	0	0	0	0	0	0	0	0
90歳以上	0	0	0	0	0	0	0	0	0	0
不詳	0	0	0	0	0	0	0	0	0	0
女	1	0	0	1	0	0	0	0	0	0
30～34歳	0	0	0	0	0	0	0	0	0	0
35～39	0	0	0	0	0	0	0	0	0	0
40～44	0	0	0	0	0	0	0	0	0	0
45～49	0	0	0	0	0	0	0	0	0	0
50～54	0	0	0	0	0	0	0	0	0	0
55～59	0	0	0	0	0	0	0	0	0	0
60～64	1	0	0	1	0	0	0	0	0	0
65～69	0	0	0	0	0	0	0	0	0	0
70～74	0	0	0	0	0	0	0	0	0	0
75～79	0	0	0	0	0	0	0	0	0	0
80～84	0	0	0	0	0	0	0	0	0	0
85～89	0	0	0	0	0	0	0	0	0	0
90歳以上	0	0	0	0	0	0	0	0	0	0
不詳	0	0	0	0	0	0	0	0	0	0

別表 6 9

自律神経系の病気・症状（複数回答） 2、性、年齢（5歳階級）別

（単位：人）

性 年齢階層	多汗症					汗が出にくい				
	総数	医療機関 で治療中	医療機関 での治療 をへて治癒	治療して いない	不詳	総数	医療機関 で治療中	医療機関 での治療 をへて治癒	治療して いない	不詳
総数	0	0	0	0	0	0	0	0	0	0
30～34歳	0	0	0	0	0	0	0	0	0	0
35～39	0	0	0	0	0	0	0	0	0	0
40～44	0	0	0	0	0	0	0	0	0	0
45～49	0	0	0	0	0	0	0	0	0	0
50～54	0	0	0	0	0	0	0	0	0	0
55～59	0	0	0	0	0	0	0	0	0	0
60～64	0	0	0	0	0	0	0	0	0	0
65～69	0	0	0	0	0	0	0	0	0	0
70～74	0	0	0	0	0	0	0	0	0	0
75～79	0	0	0	0	0	0	0	0	0	0
80～84	0	0	0	0	0	0	0	0	0	0
85～89	0	0	0	0	0	0	0	0	0	0
90歳以上	0	0	0	0	0	0	0	0	0	0
不詳	0	0	0	0	0	0	0	0	0	0
男	0	0	0	0	0	0	0	0	0	0
30～34歳	0	0	0	0	0	0	0	0	0	0
35～39	0	0	0	0	0	0	0	0	0	0
40～44	0	0	0	0	0	0	0	0	0	0
45～49	0	0	0	0	0	0	0	0	0	0
50～54	0	0	0	0	0	0	0	0	0	0
55～59	0	0	0	0	0	0	0	0	0	0
60～64	0	0	0	0	0	0	0	0	0	0
65～69	0	0	0	0	0	0	0	0	0	0
70～74	0	0	0	0	0	0	0	0	0	0
75～79	0	0	0	0	0	0	0	0	0	0
80～84	0	0	0	0	0	0	0	0	0	0
85～89	0	0	0	0	0	0	0	0	0	0
90歳以上	0	0	0	0	0	0	0	0	0	0
不詳	0	0	0	0	0	0	0	0	0	0
女	0	0	0	0	0	0	0	0	0	0
30～34歳	0	0	0	0	0	0	0	0	0	0
35～39	0	0	0	0	0	0	0	0	0	0
40～44	0	0	0	0	0	0	0	0	0	0
45～49	0	0	0	0	0	0	0	0	0	0
50～54	0	0	0	0	0	0	0	0	0	0
55～59	0	0	0	0	0	0	0	0	0	0
60～64	0	0	0	0	0	0	0	0	0	0
65～69	0	0	0	0	0	0	0	0	0	0
70～74	0	0	0	0	0	0	0	0	0	0
75～79	0	0	0	0	0	0	0	0	0	0
80～84	0	0	0	0	0	0	0	0	0	0
85～89	0	0	0	0	0	0	0	0	0	0
90歳以上	0	0	0	0	0	0	0	0	0	0
不詳	0	0	0	0	0	0	0	0	0	0

別表 7 0

自律神経系の病気・症状（複数回答） 3、性、年齢（5歳階級）別

（単位：人）

性 年齢階層	不眠					不安神経症				
	総数	医療機関 で治療中	医療機関 での治療 をへて治癒	治療して いない	不詳	総数	医療機関 で治療中	医療機関 での治療 をへて治癒	治療して いない	不詳
総数	1	0	0	1	0	2	0	1	1	0
30～34歳	0	0	0	0	0	0	0	0	0	0
35～39	0	0	0	0	0	0	0	0	0	0
40～44	0	0	0	0	0	0	0	0	0	0
45～49	0	0	0	0	0	0	0	0	0	0
50～54	0	0	0	0	0	0	0	0	0	0
55～59	0	0	0	0	0	2	0	1	1	0
60～64	1	0	0	1	0	0	0	0	0	0
65～69	0	0	0	0	0	0	0	0	0	0
70～74	0	0	0	0	0	0	0	0	0	0
75～79	0	0	0	0	0	0	0	0	0	0
80～84	0	0	0	0	0	0	0	0	0	0
85～89	0	0	0	0	0	0	0	0	0	0
90歳以上	0	0	0	0	0	0	0	0	0	0
不詳	0	0	0	0	0	0	0	0	0	0
男	1	0	0	1	0	2	0	1	1	0
30～34歳	0	0	0	0	0	0	0	0	0	0
35～39	0	0	0	0	0	0	0	0	0	0
40～44	0	0	0	0	0	0	0	0	0	0
45～49	0	0	0	0	0	0	0	0	0	0
50～54	0	0	0	0	0	0	0	0	0	0
55～59	0	0	0	0	0	2	0	1	1	0
60～64	1	0	0	1	0	0	0	0	0	0
65～69	0	0	0	0	0	0	0	0	0	0
70～74	0	0	0	0	0	0	0	0	0	0
75～79	0	0	0	0	0	0	0	0	0	0
80～84	0	0	0	0	0	0	0	0	0	0
85～89	0	0	0	0	0	0	0	0	0	0
90歳以上	0	0	0	0	0	0	0	0	0	0
不詳	0	0	0	0	0	0	0	0	0	0
女	0	0	0	0	0	0	0	0	0	0
30～34歳	0	0	0	0	0	0	0	0	0	0
35～39	0	0	0	0	0	0	0	0	0	0
40～44	0	0	0	0	0	0	0	0	0	0
45～49	0	0	0	0	0	0	0	0	0	0
50～54	0	0	0	0	0	0	0	0	0	0
55～59	0	0	0	0	0	0	0	0	0	0
60～64	0	0	0	0	0	0	0	0	0	0
65～69	0	0	0	0	0	0	0	0	0	0
70～74	0	0	0	0	0	0	0	0	0	0
75～79	0	0	0	0	0	0	0	0	0	0
80～84	0	0	0	0	0	0	0	0	0	0
85～89	0	0	0	0	0	0	0	0	0	0
90歳以上	0	0	0	0	0	0	0	0	0	0
不詳	0	0	0	0	0	0	0	0	0	0

別表 7 1

自律神経系の病気・症状（複数回答） 4、性、年齢（5歳階級）別

（単位：人）

性 年齢階層	自律神経失調症					その他				
	総数	医療機関 で治療中	医療機関 での治療 をへて治 癒	治療して いない	不詳	総数	医療機関 で治療中	医療機関 での治療 をへて治 癒	治療して いない	不詳
総数	0	0	0	0	0	1	0	0	1	0
30～34歳	0	0	0	0	0	0	0	0	0	0
35～39	0	0	0	0	0	0	0	0	0	0
40～44	0	0	0	0	0	0	0	0	0	0
45～49	0	0	0	0	0	0	0	0	0	0
50～54	0	0	0	0	0	0	0	0	0	0
55～59	0	0	0	0	0	1	0	0	1	0
60～64	0	0	0	0	0	0	0	0	0	0
65～69	0	0	0	0	0	0	0	0	0	0
70～74	0	0	0	0	0	0	0	0	0	0
75～79	0	0	0	0	0	0	0	0	0	0
80～84	0	0	0	0	0	0	0	0	0	0
85～89	0	0	0	0	0	0	0	0	0	0
90歳以上	0	0	0	0	0	0	0	0	0	0
不詳	0	0	0	0	0	0	0	0	0	0
男	0	0	0	0	0	1	0	0	1	0
30～34歳	0	0	0	0	0	0	0	0	0	0
35～39	0	0	0	0	0	0	0	0	0	0
40～44	0	0	0	0	0	0	0	0	0	0
45～49	0	0	0	0	0	0	0	0	0	0
50～54	0	0	0	0	0	0	0	0	0	0
55～59	0	0	0	0	0	1	0	0	1	0
60～64	0	0	0	0	0	0	0	0	0	0
65～69	0	0	0	0	0	0	0	0	0	0
70～74	0	0	0	0	0	0	0	0	0	0
75～79	0	0	0	0	0	0	0	0	0	0
80～84	0	0	0	0	0	0	0	0	0	0
85～89	0	0	0	0	0	0	0	0	0	0
90歳以上	0	0	0	0	0	0	0	0	0	0
不詳	0	0	0	0	0	0	0	0	0	0
女	0	0	0	0	0	0	0	0	0	0
30～34歳	0	0	0	0	0	0	0	0	0	0
35～39	0	0	0	0	0	0	0	0	0	0
40～44	0	0	0	0	0	0	0	0	0	0
45～49	0	0	0	0	0	0	0	0	0	0
50～54	0	0	0	0	0	0	0	0	0	0
55～59	0	0	0	0	0	0	0	0	0	0
60～64	0	0	0	0	0	0	0	0	0	0
65～69	0	0	0	0	0	0	0	0	0	0
70～74	0	0	0	0	0	0	0	0	0	0
75～79	0	0	0	0	0	0	0	0	0	0
80～84	0	0	0	0	0	0	0	0	0	0
85～89	0	0	0	0	0	0	0	0	0	0
90歳以上	0	0	0	0	0	0	0	0	0	0
不詳	0	0	0	0	0	0	0	0	0	0

別表 7 2

自律神経系の病気・症状（複数回答） 5、性、年齢（5歳階級）別

（単位：人）

性 年齢階層	病気・症状は特にない		未回答	
	総数	はい	総数	はい
総数	10	10	7	7
30～34歳	0	0	0	0
35～39	0	0	0	0
40～44	0	0	0	0
45～49	0	0	0	0
50～54	2	2	0	0
55～59	3	3	0	0
60～64	1	1	1	1
65～69	1	1	1	1
70～74	0	0	0	0
75～79	1	1	1	1
80～84	1	1	1	1
85～89	1	1	1	1
90歳以上	0	0	2	2
不詳	0	0	0	0
男	7	7	4	4
30～34歳	0	0	0	0
35～39	0	0	0	0
40～44	0	0	0	0
45～49	0	0	0	0
50～54	2	2	0	0
55～59	2	2	0	0
60～64	0	0	0	0
65～69	0	0	1	1
70～74	0	0	0	0
75～79	1	1	0	0
80～84	1	1	1	1
85～89	1	1	1	1
90歳以上	0	0	1	1
不詳	0	0	0	0
女	3	3	3	3
30～34歳	0	0	0	0
35～39	0	0	0	0
40～44	0	0	0	0
45～49	0	0	0	0
50～54	0	0	0	0
55～59	1	1	0	0
60～64	1	1	1	1
65～69	1	1	0	0
70～74	0	0	0	0
75～79	0	0	1	1
80～84	0	0	0	0
85～89	0	0	0	0
90歳以上	0	0	1	1
不詳	0	0	0	0

別表 7 3

眼の病気・症状（複数回答） 1、性、年齢（5歳階級）別

（単位：人）

性 年齢階層	眼脂過多					瞼板腺からのチーズ様分泌物				
	総数	医療機関 で治療中	医療機関 での治療 をへて治 癒	治療して いない	不詳	総数	医療機関 で治療中	医療機関 での治療 をへて治 癒	治療して いない	不詳
総数	2	0	1	1	0	0	0	0	0	0
30～34歳	0	0	0	0	0	0	0	0	0	0
35～39	0	0	0	0	0	0	0	0	0	0
40～44	0	0	0	0	0	0	0	0	0	0
45～49	0	0	0	0	0	0	0	0	0	0
50～54	0	0	0	0	0	0	0	0	0	0
55～59	0	0	0	0	0	0	0	0	0	0
60～64	2	0	1	1	0	0	0	0	0	0
65～69	0	0	0	0	0	0	0	0	0	0
70～74	0	0	0	0	0	0	0	0	0	0
75～79	0	0	0	0	0	0	0	0	0	0
80～84	0	0	0	0	0	0	0	0	0	0
85～89	0	0	0	0	0	0	0	0	0	0
90歳以上	0	0	0	0	0	0	0	0	0	0
不詳	0	0	0	0	0	0	0	0	0	0
男	0	0	0	0	0	0	0	0	0	0
30～34歳	0	0	0	0	0	0	0	0	0	0
35～39	0	0	0	0	0	0	0	0	0	0
40～44	0	0	0	0	0	0	0	0	0	0
45～49	0	0	0	0	0	0	0	0	0	0
50～54	0	0	0	0	0	0	0	0	0	0
55～59	0	0	0	0	0	0	0	0	0	0
60～64	0	0	0	0	0	0	0	0	0	0
65～69	0	0	0	0	0	0	0	0	0	0
70～74	0	0	0	0	0	0	0	0	0	0
75～79	0	0	0	0	0	0	0	0	0	0
80～84	0	0	0	0	0	0	0	0	0	0
85～89	0	0	0	0	0	0	0	0	0	0
90歳以上	0	0	0	0	0	0	0	0	0	0
不詳	0	0	0	0	0	0	0	0	0	0
女	2	0	1	1	0	0	0	0	0	0
30～34歳	0	0	0	0	0	0	0	0	0	0
35～39	0	0	0	0	0	0	0	0	0	0
40～44	0	0	0	0	0	0	0	0	0	0
45～49	0	0	0	0	0	0	0	0	0	0
50～54	0	0	0	0	0	0	0	0	0	0
55～59	0	0	0	0	0	0	0	0	0	0
60～64	2	0	1	1	0	0	0	0	0	0
65～69	0	0	0	0	0	0	0	0	0	0
70～74	0	0	0	0	0	0	0	0	0	0
75～79	0	0	0	0	0	0	0	0	0	0
80～84	0	0	0	0	0	0	0	0	0	0
85～89	0	0	0	0	0	0	0	0	0	0
90歳以上	0	0	0	0	0	0	0	0	0	0
不詳	0	0	0	0	0	0	0	0	0	0

別表 7 4

眼の病気・症状（複数回答） 2、性、年齢（5歳階級）別

（単位：人）

性 年齢階層	結膜（白目）の色素沈着					白内障				
	総数	医療機関 で治療中	医療機関 での治療 をへて治 癒	治療して いない	不詳	総数	医療機関 で治療中	医療機関 での治療 をへて治 癒	治療して いない	不詳
総数	0	0	0	0	0	3	1	0	2	0
30～34歳	0	0	0	0	0	0	0	0	0	0
35～39	0	0	0	0	0	0	0	0	0	0
40～44	0	0	0	0	0	0	0	0	0	0
45～49	0	0	0	0	0	0	0	0	0	0
50～54	0	0	0	0	0	0	0	0	0	0
55～59	0	0	0	0	0	1	0	0	1	0
60～64	0	0	0	0	0	1	1	0	0	0
65～69	0	0	0	0	0	0	0	0	0	0
70～74	0	0	0	0	0	0	0	0	0	0
75～79	0	0	0	0	0	0	0	0	0	0
80～84	0	0	0	0	0	0	0	0	0	0
85～89	0	0	0	0	0	0	0	0	0	0
90歳以上	0	0	0	0	0	1	0	0	1	0
不詳	0	0	0	0	0	0	0	0	0	0
男	0	0	0	0	0	1	0	0	1	0
30～34歳	0	0	0	0	0	0	0	0	0	0
35～39	0	0	0	0	0	0	0	0	0	0
40～44	0	0	0	0	0	0	0	0	0	0
45～49	0	0	0	0	0	0	0	0	0	0
50～54	0	0	0	0	0	0	0	0	0	0
55～59	0	0	0	0	0	1	0	0	1	0
60～64	0	0	0	0	0	0	0	0	0	0
65～69	0	0	0	0	0	0	0	0	0	0
70～74	0	0	0	0	0	0	0	0	0	0
75～79	0	0	0	0	0	0	0	0	0	0
80～84	0	0	0	0	0	0	0	0	0	0
85～89	0	0	0	0	0	0	0	0	0	0
90歳以上	0	0	0	0	0	0	0	0	0	0
不詳	0	0	0	0	0	0	0	0	0	0
女	0	0	0	0	0	2	1	0	1	0
30～34歳	0	0	0	0	0	0	0	0	0	0
35～39	0	0	0	0	0	0	0	0	0	0
40～44	0	0	0	0	0	0	0	0	0	0
45～49	0	0	0	0	0	0	0	0	0	0
50～54	0	0	0	0	0	0	0	0	0	0
55～59	0	0	0	0	0	0	0	0	0	0
60～64	0	0	0	0	0	1	1	0	0	0
65～69	0	0	0	0	0	0	0	0	0	0
70～74	0	0	0	0	0	0	0	0	0	0
75～79	0	0	0	0	0	0	0	0	0	0
80～84	0	0	0	0	0	0	0	0	0	0
85～89	0	0	0	0	0	0	0	0	0	0
90歳以上	0	0	0	0	0	1	0	0	1	0
不詳	0	0	0	0	0	0	0	0	0	0

別表 7 5

眼の病気・症状（複数回答） 3、性、年齢（5歳階級）別

（単位：人）

性 年齢階層	緑内障					近視				
	総数	医療機関 で治療中	医療機関 での治療 をへて治 癒	治療して いない	不詳	総数	医療機関 で治療中	医療機関 での治療 をへて治 癒	治療して いない	不詳
総数	1	1	0	0	0	6	0	1	5	0
30～34歳	0	0	0	0	0	0	0	0	0	0
35～39	0	0	0	0	0	0	0	0	0	0
40～44	0	0	0	0	0	0	0	0	0	0
45～49	0	0	0	0	0	0	0	0	0	0
50～54	0	0	0	0	0	0	0	0	0	0
55～59	0	0	0	0	0	4	0	1	3	0
60～64	0	0	0	0	0	2	0	0	2	0
65～69	0	0	0	0	0	0	0	0	0	0
70～74	0	0	0	0	0	0	0	0	0	0
75～79	1	1	0	0	0	0	0	0	0	0
80～84	0	0	0	0	0	0	0	0	0	0
85～89	0	0	0	0	0	0	0	0	0	0
90歳以上	0	0	0	0	0	0	0	0	0	0
不詳	0	0	0	0	0	0	0	0	0	0
男	1	1	0	0	0	3	0	1	2	0
30～34歳	0	0	0	0	0	0	0	0	0	0
35～39	0	0	0	0	0	0	0	0	0	0
40～44	0	0	0	0	0	0	0	0	0	0
45～49	0	0	0	0	0	0	0	0	0	0
50～54	0	0	0	0	0	0	0	0	0	0
55～59	0	0	0	0	0	3	0	1	2	0
60～64	0	0	0	0	0	0	0	0	0	0
65～69	0	0	0	0	0	0	0	0	0	0
70～74	0	0	0	0	0	0	0	0	0	0
75～79	1	1	0	0	0	0	0	0	0	0
80～84	0	0	0	0	0	0	0	0	0	0
85～89	0	0	0	0	0	0	0	0	0	0
90歳以上	0	0	0	0	0	0	0	0	0	0
不詳	0	0	0	0	0	0	0	0	0	0
女	0	0	0	0	0	3	0	0	3	0
30～34歳	0	0	0	0	0	0	0	0	0	0
35～39	0	0	0	0	0	0	0	0	0	0
40～44	0	0	0	0	0	0	0	0	0	0
45～49	0	0	0	0	0	0	0	0	0	0
50～54	0	0	0	0	0	0	0	0	0	0
55～59	0	0	0	0	0	1	0	0	1	0
60～64	0	0	0	0	0	2	0	0	2	0
65～69	0	0	0	0	0	0	0	0	0	0
70～74	0	0	0	0	0	0	0	0	0	0
75～79	0	0	0	0	0	0	0	0	0	0
80～84	0	0	0	0	0	0	0	0	0	0
85～89	0	0	0	0	0	0	0	0	0	0
90歳以上	0	0	0	0	0	0	0	0	0	0
不詳	0	0	0	0	0	0	0	0	0	0

別表 7 6

眼の病気・症状（複数回答） 4、性、年齢（5歳階級）別

（単位：人）

性 年齢階層	遠視					乱視				
	総数	医療機関 で治療中	医療機関 での治療 をへて治 癒	治療して いない	不詳	総数	医療機関 で治療中	医療機関 での治療 をへて治 癒	治療して いない	不詳
総数	0	0	0	0	0	6	0	0	6	0
30～34歳	0	0	0	0	0	0	0	0	0	0
35～39	0	0	0	0	0	0	0	0	0	0
40～44	0	0	0	0	0	0	0	0	0	0
45～49	0	0	0	0	0	0	0	0	0	0
50～54	0	0	0	0	0	1	0	0	1	0
55～59	0	0	0	0	0	3	0	0	3	0
60～64	0	0	0	0	0	2	0	0	2	0
65～69	0	0	0	0	0	0	0	0	0	0
70～74	0	0	0	0	0	0	0	0	0	0
75～79	0	0	0	0	0	0	0	0	0	0
80～84	0	0	0	0	0	0	0	0	0	0
85～89	0	0	0	0	0	0	0	0	0	0
90歳以上	0	0	0	0	0	0	0	0	0	0
不詳	0	0	0	0	0	0	0	0	0	0
男	0	0	0	0	0	3	0	0	3	0
30～34歳	0	0	0	0	0	0	0	0	0	0
35～39	0	0	0	0	0	0	0	0	0	0
40～44	0	0	0	0	0	0	0	0	0	0
45～49	0	0	0	0	0	0	0	0	0	0
50～54	0	0	0	0	0	1	0	0	1	0
55～59	0	0	0	0	0	2	0	0	2	0
60～64	0	0	0	0	0	0	0	0	0	0
65～69	0	0	0	0	0	0	0	0	0	0
70～74	0	0	0	0	0	0	0	0	0	0
75～79	0	0	0	0	0	0	0	0	0	0
80～84	0	0	0	0	0	0	0	0	0	0
85～89	0	0	0	0	0	0	0	0	0	0
90歳以上	0	0	0	0	0	0	0	0	0	0
不詳	0	0	0	0	0	0	0	0	0	0
女	0	0	0	0	0	3	0	0	3	0
30～34歳	0	0	0	0	0	0	0	0	0	0
35～39	0	0	0	0	0	0	0	0	0	0
40～44	0	0	0	0	0	0	0	0	0	0
45～49	0	0	0	0	0	0	0	0	0	0
50～54	0	0	0	0	0	0	0	0	0	0
55～59	0	0	0	0	0	1	0	0	1	0
60～64	0	0	0	0	0	2	0	0	2	0
65～69	0	0	0	0	0	0	0	0	0	0
70～74	0	0	0	0	0	0	0	0	0	0
75～79	0	0	0	0	0	0	0	0	0	0
80～84	0	0	0	0	0	0	0	0	0	0
85～89	0	0	0	0	0	0	0	0	0	0
90歳以上	0	0	0	0	0	0	0	0	0	0
不詳	0	0	0	0	0	0	0	0	0	0

別表 7 7

眼の病気・症状（複数回答） 5、性、年齢（5歳階級）別

（単位：人）

性 年齢階層	弱視					その他				
	総数	医療機関 で治療中	医療機関 での治療 をへて治 癒	治療して いない	不詳	総数	医療機関 で治療中	医療機関 での治療 をへて治 癒	治療して いない	不詳
総数	0	0	0	0	0	0	0	0	0	0
30～34歳	0	0	0	0	0	0	0	0	0	0
35～39	0	0	0	0	0	0	0	0	0	0
40～44	0	0	0	0	0	0	0	0	0	0
45～49	0	0	0	0	0	0	0	0	0	0
50～54	0	0	0	0	0	0	0	0	0	0
55～59	0	0	0	0	0	0	0	0	0	0
60～64	0	0	0	0	0	0	0	0	0	0
65～69	0	0	0	0	0	0	0	0	0	0
70～74	0	0	0	0	0	0	0	0	0	0
75～79	0	0	0	0	0	0	0	0	0	0
80～84	0	0	0	0	0	0	0	0	0	0
85～89	0	0	0	0	0	0	0	0	0	0
90歳以上	0	0	0	0	0	0	0	0	0	0
不詳	0	0	0	0	0	0	0	0	0	0
男	0	0	0	0	0	0	0	0	0	0
30～34歳	0	0	0	0	0	0	0	0	0	0
35～39	0	0	0	0	0	0	0	0	0	0
40～44	0	0	0	0	0	0	0	0	0	0
45～49	0	0	0	0	0	0	0	0	0	0
50～54	0	0	0	0	0	0	0	0	0	0
55～59	0	0	0	0	0	0	0	0	0	0
60～64	0	0	0	0	0	0	0	0	0	0
65～69	0	0	0	0	0	0	0	0	0	0
70～74	0	0	0	0	0	0	0	0	0	0
75～79	0	0	0	0	0	0	0	0	0	0
80～84	0	0	0	0	0	0	0	0	0	0
85～89	0	0	0	0	0	0	0	0	0	0
90歳以上	0	0	0	0	0	0	0	0	0	0
不詳	0	0	0	0	0	0	0	0	0	0
女	0	0	0	0	0	0	0	0	0	0
30～34歳	0	0	0	0	0	0	0	0	0	0
35～39	0	0	0	0	0	0	0	0	0	0
40～44	0	0	0	0	0	0	0	0	0	0
45～49	0	0	0	0	0	0	0	0	0	0
50～54	0	0	0	0	0	0	0	0	0	0
55～59	0	0	0	0	0	0	0	0	0	0
60～64	0	0	0	0	0	0	0	0	0	0
65～69	0	0	0	0	0	0	0	0	0	0
70～74	0	0	0	0	0	0	0	0	0	0
75～79	0	0	0	0	0	0	0	0	0	0
80～84	0	0	0	0	0	0	0	0	0	0
85～89	0	0	0	0	0	0	0	0	0	0
90歳以上	0	0	0	0	0	0	0	0	0	0
不詳	0	0	0	0	0	0	0	0	0	0

(単位:人)

性 年齢階層	弱視					その他				
	総数	医療機関 で治療中	医療機関 での治療 をへて治 癒	治療して いない	不詳	総数	医療機関 で治療中	医療機関 での治療 をへて治 癒	治療して いない	不詳
総数	0	0	0	0	0	6	2	2	2	0
30～34歳	0	0	0	0	0	0	0	0	0	0
35～39	0	0	0	0	0	0	0	0	0	0
40～44	0	0	0	0	0	0	0	0	0	0
45～49	0	0	0	0	0	1	0	2	0	0
50～54	0	0	0	0	0	0	1	0	1	0
55～59	0	0	0	0	0	1	0	0	1	0
60～64	0	0	0	0	0	0	0	0	0	0
65～69	0	0	0	0	0	0	0	0	0	0
70～74	0	0	0	0	0	1	1	0	0	0
75～79	0	0	0	0	0	0	0	0	0	0
80～84	0	0	0	0	0	0	0	0	0	0
85～89	0	0	0	0	0	0	0	0	0	0
90歳以上	0	0	0	0	0	0	0	0	0	0
男	0	0	0	0	0	2	1	1	0	0
30～34歳	0	0	0	0	0	0	0	0	0	0
35～39	0	0	0	0	0	0	0	0	0	0
40～44	0	0	0	0	0	0	0	0	0	0
45～49	0	0	0	0	0	1	0	1	0	0
50～54	0	0	0	0	0	0	0	0	0	0
55～59	0	0	0	0	0	0	0	0	0	0
60～64	0	0	0	0	0	0	0	0	0	0
65～69	0	0	0	0	0	0	0	0	0	0
70～74	0	0	0	0	0	1	1	0	0	0
75～79	0	0	0	0	0	0	0	0	0	0
80～84	0	0	0	0	0	0	0	0	0	0
85～89	0	0	0	0	0	0	0	0	0	0
90歳以上	0	0	0	0	0	0	0	0	0	0
女	0	0	0	0	0	4	1	1	2	0
30～34歳	0	0	0	0	0	0	0	0	0	0
35～39	0	0	0	0	0	0	0	0	0	0
40～44	0	0	0	0	0	0	0	0	0	0
45～49	0	0	0	0	0	0	0	1	0	0
50～54	0	0	0	0	0	0	1	0	1	0
55～59	0	0	0	0	0	1	0	0	1	0
60～64	0	0	0	0	0	0	0	0	0	0
65～69	0	0	0	0	0	0	0	0	0	0
70～74	0	0	0	0	0	0	0	0	0	0
75～79	0	0	0	0	0	0	0	0	0	0
80～84	0	0	0	0	0	0	0	0	0	0
85～89	0	0	0	0	0	0	0	0	0	0
90歳以上	0	0	0	0	0	0	0	0	0	0

別表 7 8

眼の病気・症状（複数回答） 6、性、年齢（5歳階級）別

（単位：人）

性 年齢階層	病気・症状は特にはない		未回答	
	総数	はい	総数	はい
総数	5	5	7	7
30～34歳	0	0	0	0
35～39	0	0	0	0
40～44	0	0	0	0
45～49	0	0	0	0
50～54	1	1	0	0
55～59	1	1	0	0
60～64	0	0	2	2
65～69	1	1	1	1
70～74	0	0	0	0
75～79	0	0	1	1
80～84	1	1	1	1
85～89	1	1	1	1
90歳以上	0	0	1	1
不詳	0	0	0	0
男	4	4	5	5
30～34歳	0	0	0	0
35～39	0	0	0	0
40～44	0	0	0	0
45～49	0	0	0	0
50～54	1	1	0	0
55～59	1	1	0	0
60～64	0	0	1	1
65～69	0	0	1	1
70～74	0	0	0	0
75～79	0	0	0	0
80～84	1	1	1	1
85～89	1	1	1	1
90歳以上	0	0	1	1
不詳	0	0	0	0
女	1	1	2	2
30～34歳	0	0	0	0
35～39	0	0	0	0
40～44	0	0	0	0
45～49	0	0	0	0
50～54	0	0	0	0
55～59	0	0	0	0
60～64	0	0	1	1
65～69	1	1	0	0
70～74	0	0	0	0
75～79	0	0	1	1
80～84	0	0	0	0
85～89	0	0	0	0
90歳以上	0	0	0	0
不詳	0	0	0	0

別表 7 9

口の中の病気・症状（複数回答） 1、性、年齢（5歳階級）別

（単位：人）

性 年齢階層	歯肉の色素沈着（歯茎が黒い）					歯牙形成不全（子どもの時に歯が生えなかった）				
	総数	医療機関 で治療中	医療機関 での治療 をへて治 癒	治療して いない	不詳	総数	医療機関 で治療中	医療機関 での治療 をへて治 癒	治療して いない	不詳
総数	0	0	0	0	0	0	0	0	0	0
30～34歳	0	0	0	0	0	0	0	0	0	0
35～39	0	0	0	0	0	0	0	0	0	0
40～44	0	0	0	0	0	0	0	0	0	0
45～49	0	0	0	0	0	0	0	0	0	0
50～54	0	0	0	0	0	0	0	0	0	0
55～59	0	0	0	0	0	0	0	0	0	0
60～64	0	0	0	0	0	0	0	0	0	0
65～69	0	0	0	0	0	0	0	0	0	0
70～74	0	0	0	0	0	0	0	0	0	0
75～79	0	0	0	0	0	0	0	0	0	0
80～84	0	0	0	0	0	0	0	0	0	0
85～89	0	0	0	0	0	0	0	0	0	0
90歳以上	0	0	0	0	0	0	0	0	0	0
不詳	0	0	0	0	0	0	0	0	0	0
男	0	0	0	0	0	0	0	0	0	0
30～34歳	0	0	0	0	0	0	0	0	0	0
35～39	0	0	0	0	0	0	0	0	0	0
40～44	0	0	0	0	0	0	0	0	0	0
45～49	0	0	0	0	0	0	0	0	0	0
50～54	0	0	0	0	0	0	0	0	0	0
55～59	0	0	0	0	0	0	0	0	0	0
60～64	0	0	0	0	0	0	0	0	0	0
65～69	0	0	0	0	0	0	0	0	0	0
70～74	0	0	0	0	0	0	0	0	0	0
75～79	0	0	0	0	0	0	0	0	0	0
80～84	0	0	0	0	0	0	0	0	0	0
85～89	0	0	0	0	0	0	0	0	0	0
90歳以上	0	0	0	0	0	0	0	0	0	0
不詳	0	0	0	0	0	0	0	0	0	0
女	0	0	0	0	0	0	0	0	0	0
30～34歳	0	0	0	0	0	0	0	0	0	0
35～39	0	0	0	0	0	0	0	0	0	0
40～44	0	0	0	0	0	0	0	0	0	0
45～49	0	0	0	0	0	0	0	0	0	0
50～54	0	0	0	0	0	0	0	0	0	0
55～59	0	0	0	0	0	0	0	0	0	0
60～64	0	0	0	0	0	0	0	0	0	0
65～69	0	0	0	0	0	0	0	0	0	0
70～74	0	0	0	0	0	0	0	0	0	0
75～79	0	0	0	0	0	0	0	0	0	0
80～84	0	0	0	0	0	0	0	0	0	0
85～89	0	0	0	0	0	0	0	0	0	0
90歳以上	0	0	0	0	0	0	0	0	0	0
不詳	0	0	0	0	0	0	0	0	0	0

別表 8 0

口の中の病気・症状（複数回答） 2、性、年齢（5歳階級）別

（単位：人）

性 年齢階層	歯周病（歯槽膿漏）					歯肉炎（歯ぐきの病気）				
	総数	医療機関 で治療中	医療機関 での治療 をへて治癒	治療して いない	不詳	総数	医療機関 で治療中	医療機関 での治療 をへて治癒	治療して いない	不詳
総数	1	0	1	0	0	1	0	1	0	0
30～34歳	0	0	0	0	0	0	0	0	0	0
35～39	0	0	0	0	0	0	0	0	0	0
40～44	0	0	0	0	0	0	0	0	0	0
45～49	0	0	0	0	0	0	0	0	0	0
50～54	0	0	0	0	0	0	0	0	0	0
55～59	0	0	0	0	0	0	0	0	0	0
60～64	0	0	0	0	0	0	0	0	0	0
65～69	1	0	1	0	0	1	0	1	0	0
70～74	0	0	0	0	0	0	0	0	0	0
75～79	0	0	0	0	0	0	0	0	0	0
80～84	0	0	0	0	0	0	0	0	0	0
85～89	0	0	0	0	0	0	0	0	0	0
90歳以上	0	0	0	0	0	0	0	0	0	0
不詳	0	0	0	0	0	0	0	0	0	0
男	0	0	0	0	0	0	0	0	0	0
30～34歳	0	0	0	0	0	0	0	0	0	0
35～39	0	0	0	0	0	0	0	0	0	0
40～44	0	0	0	0	0	0	0	0	0	0
45～49	0	0	0	0	0	0	0	0	0	0
50～54	0	0	0	0	0	0	0	0	0	0
55～59	0	0	0	0	0	0	0	0	0	0
60～64	0	0	0	0	0	0	0	0	0	0
65～69	0	0	0	0	0	0	0	0	0	0
70～74	0	0	0	0	0	0	0	0	0	0
75～79	0	0	0	0	0	0	0	0	0	0
80～84	0	0	0	0	0	0	0	0	0	0
85～89	0	0	0	0	0	0	0	0	0	0
90歳以上	0	0	0	0	0	0	0	0	0	0
不詳	0	0	0	0	0	0	0	0	0	0
女	1	0	1	0	0	1	0	1	0	0
30～34歳	0	0	0	0	0	0	0	0	0	0
35～39	0	0	0	0	0	0	0	0	0	0
40～44	0	0	0	0	0	0	0	0	0	0
45～49	0	0	0	0	0	0	0	0	0	0
50～54	0	0	0	0	0	0	0	0	0	0
55～59	0	0	0	0	0	0	0	0	0	0
60～64	0	0	0	0	0	0	0	0	0	0
65～69	1	0	1	0	0	1	0	1	0	0
70～74	0	0	0	0	0	0	0	0	0	0
75～79	0	0	0	0	0	0	0	0	0	0
80～84	0	0	0	0	0	0	0	0	0	0
85～89	0	0	0	0	0	0	0	0	0	0
90歳以上	0	0	0	0	0	0	0	0	0	0
不詳	0	0	0	0	0	0	0	0	0	0

別表 8 1

口の中の病気・症状（複数回答） 3、性、年齢（5歳階級）別

（単位：人）

性 年齢階層	顎関節症（あごの関節の異常）					味覚異常				
	総数	医療機関 で治療中	医療機関 での治療 をへて治 癒	治療して いない	不詳	総数	医療機関 で治療中	医療機関 での治療 をへて治 癒	治療して いない	不詳
総数	1	0	0	1	0	0	0	0	0	0
30～34歳	0	0	0	0	0	0	0	0	0	0
35～39	0	0	0	0	0	0	0	0	0	0
40～44	0	0	0	0	0	0	0	0	0	0
45～49	0	0	0	0	0	0	0	0	0	0
50～54	0	0	0	0	0	0	0	0	0	0
55～59	0	0	0	0	0	0	0	0	0	0
60～64	1	0	0	1	0	0	0	0	0	0
65～69	0	0	0	0	0	0	0	0	0	0
70～74	0	0	0	0	0	0	0	0	0	0
75～79	0	0	0	0	0	0	0	0	0	0
80～84	0	0	0	0	0	0	0	0	0	0
85～89	0	0	0	0	0	0	0	0	0	0
90歳以上	0	0	0	0	0	0	0	0	0	0
不詳	0	0	0	0	0	0	0	0	0	0
男	1	0	0	1	0	0	0	0	0	0
30～34歳	0	0	0	0	0	0	0	0	0	0
35～39	0	0	0	0	0	0	0	0	0	0
40～44	0	0	0	0	0	0	0	0	0	0
45～49	0	0	0	0	0	0	0	0	0	0
50～54	0	0	0	0	0	0	0	0	0	0
55～59	0	0	0	0	0	0	0	0	0	0
60～64	1	0	0	1	0	0	0	0	0	0
65～69	0	0	0	0	0	0	0	0	0	0
70～74	0	0	0	0	0	0	0	0	0	0
75～79	0	0	0	0	0	0	0	0	0	0
80～84	0	0	0	0	0	0	0	0	0	0
85～89	0	0	0	0	0	0	0	0	0	0
90歳以上	0	0	0	0	0	0	0	0	0	0
不詳	0	0	0	0	0	0	0	0	0	0
女	0	0	0	0	0	0	0	0	0	0
30～34歳	0	0	0	0	0	0	0	0	0	0
35～39	0	0	0	0	0	0	0	0	0	0
40～44	0	0	0	0	0	0	0	0	0	0
45～49	0	0	0	0	0	0	0	0	0	0
50～54	0	0	0	0	0	0	0	0	0	0
55～59	0	0	0	0	0	0	0	0	0	0
60～64	0	0	0	0	0	0	0	0	0	0
65～69	0	0	0	0	0	0	0	0	0	0
70～74	0	0	0	0	0	0	0	0	0	0
75～79	0	0	0	0	0	0	0	0	0	0
80～84	0	0	0	0	0	0	0	0	0	0
85～89	0	0	0	0	0	0	0	0	0	0
90歳以上	0	0	0	0	0	0	0	0	0	0
不詳	0	0	0	0	0	0	0	0	0	0

別表 8 2

口の中の病気・症状（複数回答） 4、性、年齢（5歳階級）別

（単位：人）

性 年齢階層	口内炎になりやすい					虫菌になりやすい				
	総数	医療機関 で治療中	医療機関 での治療 をへて治 癒	治療して いない	不詳	総数	医療機関 で治療中	医療機関 での治療 をへて治 癒	治療して いない	不詳
総数	2	0	0	2	0	5	1	3	1	0
30～34歳	0	0	0	0	0	0	0	0	0	0
35～39	0	0	0	0	0	0	0	0	0	0
40～44	0	0	0	0	0	0	0	0	0	0
45～49	0	0	0	0	0	0	0	0	0	0
50～54	0	0	0	0	0	0	0	0	0	0
55～59	0	0	0	0	0	0	0	0	0	0
60～64	1	0	0	1	0	2	1	1	0	0
65～69	0	0	0	0	0	2	0	1	1	0
70～74	0	0	0	0	0	0	0	0	0	0
75～79	0	0	0	0	0	0	0	0	0	0
80～84	0	0	0	0	0	0	0	0	0	0
85～89	1	0	0	1	0	1	0	1	0	0
90歳以上	0	0	0	0	0	0	0	0	0	0
不詳	0	0	0	0	0	0	0	0	0	0
男	1	0	0	1	0	2	0	1	1	0
30～34歳	0	0	0	0	0	0	0	0	0	0
35～39	0	0	0	0	0	0	0	0	0	0
40～44	0	0	0	0	0	0	0	0	0	0
45～49	0	0	0	0	0	0	0	0	0	0
50～54	0	0	0	0	0	0	0	0	0	0
55～59	0	0	0	0	0	0	0	0	0	0
60～64	0	0	0	0	0	0	0	0	0	0
65～69	0	0	0	0	0	1	0	0	1	0
70～74	0	0	0	0	0	0	0	0	0	0
75～79	0	0	0	0	0	0	0	0	0	0
80～84	0	0	0	0	0	0	0	0	0	0
85～89	1	0	0	1	0	1	0	1	0	0
90歳以上	0	0	0	0	0	0	0	0	0	0
不詳	0	0	0	0	0	0	0	0	0	0
女	1	0	0	1	0	3	1	2	0	0
30～34歳	0	0	0	0	0	0	0	0	0	0
35～39	0	0	0	0	0	0	0	0	0	0
40～44	0	0	0	0	0	0	0	0	0	0
45～49	0	0	0	0	0	0	0	0	0	0
50～54	0	0	0	0	0	0	0	0	0	0
55～59	0	0	0	0	0	0	0	0	0	0
60～64	1	0	0	1	0	2	1	1	0	0
65～69	0	0	0	0	0	1	0	1	0	0
70～74	0	0	0	0	0	0	0	0	0	0
75～79	0	0	0	0	0	0	0	0	0	0
80～84	0	0	0	0	0	0	0	0	0	0
85～89	0	0	0	0	0	0	0	0	0	0
90歳以上	0	0	0	0	0	0	0	0	0	0
不詳	0	0	0	0	0	0	0	0	0	0

別表 8 3

口の中の病気・症状（複数回答） 5、性、年齢（5歳階級）別

（単位：人）

性 年齢階層	歯の知覚過敏（歯がしみる）					永久歯（全歯）を早期に失った				
	総数	医療機関 で治療中	医療機関 での治療 をへて治 癒	治療して いない	不詳	総数	医療機関 で治療中	医療機関 での治療 をへて治 癒	治療して いない	不詳
総数	2	0	0	2	0	2	1	0	1	0
30～34歳	0	0	0	0	0	0	0	0	0	0
35～39	0	0	0	0	0	0	0	0	0	0
40～44	0	0	0	0	0	0	0	0	0	0
45～49	0	0	0	0	0	0	0	0	0	0
50～54	0	0	0	0	0	1	1	0	0	0
55～59	1	0	0	1	0	0	0	0	0	0
60～64	1	0	0	1	0	0	0	0	0	0
65～69	0	0	0	0	0	0	0	0	0	0
70～74	0	0	0	0	0	0	0	0	0	0
75～79	0	0	0	0	0	0	0	0	0	0
80～84	0	0	0	0	0	0	0	0	0	0
85～89	0	0	0	0	0	0	0	0	0	0
90歳以上	0	0	0	0	0	1	0	0	1	0
不詳	0	0	0	0	0	0	0	0	0	0
男	2	0	0	2	0	1	1	0	0	0
30～34歳	0	0	0	0	0	0	0	0	0	0
35～39	0	0	0	0	0	0	0	0	0	0
40～44	0	0	0	0	0	0	0	0	0	0
45～49	0	0	0	0	0	0	0	0	0	0
50～54	0	0	0	0	0	1	1	0	0	0
55～59	1	0	0	1	0	0	0	0	0	0
60～64	1	0	0	1	0	0	0	0	0	0
65～69	0	0	0	0	0	0	0	0	0	0
70～74	0	0	0	0	0	0	0	0	0	0
75～79	0	0	0	0	0	0	0	0	0	0
80～84	0	0	0	0	0	0	0	0	0	0
85～89	0	0	0	0	0	0	0	0	0	0
90歳以上	0	0	0	0	0	0	0	0	0	0
不詳	0	0	0	0	0	0	0	0	0	0
女	0	0	0	0	0	1	0	0	1	0
30～34歳	0	0	0	0	0	0	0	0	0	0
35～39	0	0	0	0	0	0	0	0	0	0
40～44	0	0	0	0	0	0	0	0	0	0
45～49	0	0	0	0	0	0	0	0	0	0
50～54	0	0	0	0	0	0	0	0	0	0
55～59	0	0	0	0	0	0	0	0	0	0
60～64	0	0	0	0	0	0	0	0	0	0
65～69	0	0	0	0	0	0	0	0	0	0
70～74	0	0	0	0	0	0	0	0	0	0
75～79	0	0	0	0	0	0	0	0	0	0
80～84	0	0	0	0	0	0	0	0	0	0
85～89	0	0	0	0	0	0	0	0	0	0
90歳以上	0	0	0	0	0	1	0	0	1	0
不詳	0	0	0	0	0	0	0	0	0	0

別表 8 4

口の中の病気・症状（複数回答） 6、性、年齢（5歳階級）別

（単位：人）

性 年齢階層	その他					病気・症状は特にない		未回答	
	総数	医療機関 で治療中	医療機関 での治療 をへて治 癒	治療して いない	不詳	総数	はい	総数	はい
総数	1	0	1	0	0	6	6	5	5
30～34歳	0	0	0	0	0	0	0	0	0
35～39	0	0	0	0	0	0	0	0	0
40～44	0	0	0	0	0	0	0	0	0
45～49	0	0	0	0	0	0	0	0	0
50～54	0	0	0	0	0	1	1	0	0
55～59	1	0	1	0	0	3	3	1	1
60～64	0	0	0	0	0	0	0	1	1
65～69	0	0	0	0	0	0	0	0	0
70～74	0	0	0	0	0	0	0	0	0
75～79	0	0	0	0	0	1	1	1	1
80～84	0	0	0	0	0	1	1	1	1
85～89	0	0	0	0	0	0	0	0	0
90歳以上	0	0	0	0	0	0	0	1	1
不詳	0	0	0	0	0	0	0	0	0
男	1	0	1	0	0	5	5	3	3
30～34歳	0	0	0	0	0	0	0	0	0
35～39	0	0	0	0	0	0	0	0	0
40～44	0	0	0	0	0	0	0	0	0
45～49	0	0	0	0	0	0	0	0	0
50～54	0	0	0	0	0	1	1	0	0
55～59	1	0	1	0	0	2	2	1	1
60～64	0	0	0	0	0	0	0	0	0
65～69	0	0	0	0	0	0	0	0	0
70～74	0	0	0	0	0	0	0	0	0
75～79	0	0	0	0	0	1	1	0	0
80～84	0	0	0	0	0	1	1	1	1
85～89	0	0	0	0	0	0	0	0	0
90歳以上	0	0	0	0	0	0	0	1	1
不詳	0	0	0	0	0	0	0	0	0
女	0	0	0	0	0	1	1	2	2
30～34歳	0	0	0	0	0	0	0	0	0
35～39	0	0	0	0	0	0	0	0	0
40～44	0	0	0	0	0	0	0	0	0
45～49	0	0	0	0	0	0	0	0	0
50～54	0	0	0	0	0	0	0	0	0
55～59	0	0	0	0	0	1	1	0	0
60～64	0	0	0	0	0	0	0	1	1
65～69	0	0	0	0	0	0	0	0	0
70～74	0	0	0	0	0	0	0	0	0
75～79	0	0	0	0	0	0	0	1	1
80～84	0	0	0	0	0	0	0	0	0
85～89	0	0	0	0	0	0	0	0	0
90歳以上	0	0	0	0	0	0	0	0	0
不詳	0	0	0	0	0	0	0	0	0

別表 8 5

耳・鼻の病気・症状（複数回答） 1、性、年齢（5歳階級）別

（単位：人）

性 年齢階層	メニエール病					めまい				
	総数	医療機関 で治療中	医療機関 での治療 をへて治 癒	治療して いない	不詳	総数	医療機関 で治療中	医療機関 での治療 をへて治 癒	治療して いない	不詳
総数	0	0	0	0	0	2	0	0	2	0
30～34歳	0	0	0	0	0	0	0	0	0	0
35～39	0	0	0	0	0	0	0	0	0	0
40～44	0	0	0	0	0	0	0	0	0	0
45～49	0	0	0	0	0	0	0	0	0	0
50～54	0	0	0	0	0	0	0	0	0	0
55～59	0	0	0	0	0	1	0	0	1	0
60～64	0	0	0	0	0	1	0	0	1	0
65～69	0	0	0	0	0	0	0	0	0	0
70～74	0	0	0	0	0	0	0	0	0	0
75～79	0	0	0	0	0	0	0	0	0	0
80～84	0	0	0	0	0	0	0	0	0	0
85～89	0	0	0	0	0	0	0	0	0	0
90歳以上	0	0	0	0	0	0	0	0	0	0
不詳	0	0	0	0	0	0	0	0	0	0
男	0	0	0	0	0	1	0	0	1	0
30～34歳	0	0	0	0	0	0	0	0	0	0
35～39	0	0	0	0	0	0	0	0	0	0
40～44	0	0	0	0	0	0	0	0	0	0
45～49	0	0	0	0	0	0	0	0	0	0
50～54	0	0	0	0	0	0	0	0	0	0
55～59	0	0	0	0	0	1	0	0	1	0
60～64	0	0	0	0	0	0	0	0	0	0
65～69	0	0	0	0	0	0	0	0	0	0
70～74	0	0	0	0	0	0	0	0	0	0
75～79	0	0	0	0	0	0	0	0	0	0
80～84	0	0	0	0	0	0	0	0	0	0
85～89	0	0	0	0	0	0	0	0	0	0
90歳以上	0	0	0	0	0	0	0	0	0	0
不詳	0	0	0	0	0	0	0	0	0	0
女	0	0	0	0	0	1	0	0	1	0
30～34歳	0	0	0	0	0	0	0	0	0	0
35～39	0	0	0	0	0	0	0	0	0	0
40～44	0	0	0	0	0	0	0	0	0	0
45～49	0	0	0	0	0	0	0	0	0	0
50～54	0	0	0	0	0	0	0	0	0	0
55～59	0	0	0	0	0	0	0	0	0	0
60～64	0	0	0	0	0	1	0	0	1	0
65～69	0	0	0	0	0	0	0	0	0	0
70～74	0	0	0	0	0	0	0	0	0	0
75～79	0	0	0	0	0	0	0	0	0	0
80～84	0	0	0	0	0	0	0	0	0	0
85～89	0	0	0	0	0	0	0	0	0	0
90歳以上	0	0	0	0	0	0	0	0	0	0
不詳	0	0	0	0	0	0	0	0	0	0

別表 8 6

耳・鼻の病気・症状（複数回答） 2、性、年齢（5歳階級）別

（単位：人）

性 年齢階層	中耳炎					真珠腫性中耳炎				
	総数	医療機関 で治療中	医療機関 での治療 をへて治 癒	治療して いない	不詳	総数	医療機関 で治療中	医療機関 での治療 をへて治 癒	治療して いない	不詳
総数	2	0	1	1	0	0	0	0	0	0
30～34歳	0	0	0	0	0	0	0	0	0	0
35～39	0	0	0	0	0	0	0	0	0	0
40～44	0	0	0	0	0	0	0	0	0	0
45～49	0	0	0	0	0	0	0	0	0	0
50～54	0	0	0	0	0	0	0	0	0	0
55～59	2	0	1	1	0	0	0	0	0	0
60～64	0	0	0	0	0	0	0	0	0	0
65～69	0	0	0	0	0	0	0	0	0	0
70～74	0	0	0	0	0	0	0	0	0	0
75～79	0	0	0	0	0	0	0	0	0	0
80～84	0	0	0	0	0	0	0	0	0	0
85～89	0	0	0	0	0	0	0	0	0	0
90歳以上	0	0	0	0	0	0	0	0	0	0
不詳	0	0	0	0	0	0	0	0	0	0
男	1	0	0	1	0	0	0	0	0	0
30～34歳	0	0	0	0	0	0	0	0	0	0
35～39	0	0	0	0	0	0	0	0	0	0
40～44	0	0	0	0	0	0	0	0	0	0
45～49	0	0	0	0	0	0	0	0	0	0
50～54	0	0	0	0	0	0	0	0	0	0
55～59	1	0	0	1	0	0	0	0	0	0
60～64	0	0	0	0	0	0	0	0	0	0
65～69	0	0	0	0	0	0	0	0	0	0
70～74	0	0	0	0	0	0	0	0	0	0
75～79	0	0	0	0	0	0	0	0	0	0
80～84	0	0	0	0	0	0	0	0	0	0
85～89	0	0	0	0	0	0	0	0	0	0
90歳以上	0	0	0	0	0	0	0	0	0	0
不詳	0	0	0	0	0	0	0	0	0	0
女	1	0	1	0	0	0	0	0	0	0
30～34歳	0	0	0	0	0	0	0	0	0	0
35～39	0	0	0	0	0	0	0	0	0	0
40～44	0	0	0	0	0	0	0	0	0	0
45～49	0	0	0	0	0	0	0	0	0	0
50～54	0	0	0	0	0	0	0	0	0	0
55～59	1	0	1	0	0	0	0	0	0	0
60～64	0	0	0	0	0	0	0	0	0	0
65～69	0	0	0	0	0	0	0	0	0	0
70～74	0	0	0	0	0	0	0	0	0	0
75～79	0	0	0	0	0	0	0	0	0	0
80～84	0	0	0	0	0	0	0	0	0	0
85～89	0	0	0	0	0	0	0	0	0	0
90歳以上	0	0	0	0	0	0	0	0	0	0
不詳	0	0	0	0	0	0	0	0	0	0

別表 8 7

耳・鼻の病気・症状（複数回答） 3、性、年齢（5歳階級）別

（単位：人）

性 年齢階層	鼻炎を起こしやすい					難聴				
	総数	医療機関 で治療中	医療機関 での治療 をへて治 癒	治療して いない	不詳	総数	医療機関 で治療中	医療機関 での治療 をへて治 癒	治療して いない	不詳
総数	5	1	3	1	0	4	0	1	3	0
30～34歳	0	0	0	0	0	0	0	0	0	0
35～39	0	0	0	0	0	0	0	0	0	0
40～44	0	0	0	0	0	0	0	0	0	0
45～49	0	0	0	0	0	0	0	0	0	0
50～54	0	0	0	0	0	0	0	0	0	0
55～59	3	1	2	0	0	2	0	1	1	0
60～64	2	0	1	1	0	0	0	0	0	0
65～69	0	0	0	0	0	1	0	0	1	0
70～74	0	0	0	0	0	0	0	0	0	0
75～79	0	0	0	0	0	0	0	0	0	0
80～84	0	0	0	0	0	0	0	0	0	0
85～89	0	0	0	0	0	1	0	0	1	0
90歳以上	0	0	0	0	0	0	0	0	0	0
不詳	0	0	0	0	0	0	0	0	0	0
男	3	1	1	1	0	4	0	1	3	0
30～34歳	0	0	0	0	0	0	0	0	0	0
35～39	0	0	0	0	0	0	0	0	0	0
40～44	0	0	0	0	0	0	0	0	0	0
45～49	0	0	0	0	0	0	0	0	0	0
50～54	0	0	0	0	0	0	0	0	0	0
55～59	2	1	1	0	0	2	0	1	1	0
60～64	1	0	0	1	0	0	0	0	0	0
65～69	0	0	0	0	0	1	0	0	1	0
70～74	0	0	0	0	0	0	0	0	0	0
75～79	0	0	0	0	0	0	0	0	0	0
80～84	0	0	0	0	0	0	0	0	0	0
85～89	0	0	0	0	0	1	0	0	1	0
90歳以上	0	0	0	0	0	0	0	0	0	0
不詳	0	0	0	0	0	0	0	0	0	0
女	2	0	2	0	0	0	0	0	0	0
30～34歳	0	0	0	0	0	0	0	0	0	0
35～39	0	0	0	0	0	0	0	0	0	0
40～44	0	0	0	0	0	0	0	0	0	0
45～49	0	0	0	0	0	0	0	0	0	0
50～54	0	0	0	0	0	0	0	0	0	0
55～59	1	0	1	0	0	0	0	0	0	0
60～64	1	0	1	0	0	0	0	0	0	0
65～69	0	0	0	0	0	0	0	0	0	0
70～74	0	0	0	0	0	0	0	0	0	0
75～79	0	0	0	0	0	0	0	0	0	0
80～84	0	0	0	0	0	0	0	0	0	0
85～89	0	0	0	0	0	0	0	0	0	0
90歳以上	0	0	0	0	0	0	0	0	0	0
不詳	0	0	0	0	0	0	0	0	0	0

別表 8 8

耳・鼻の病気・症状（複数回答） 4、性、年齢（5歳階級）別

（単位：人）

性 年齢階層	蓄膿症					鼻血がよく出る				
	総数	医療機関 で治療中	医療機関 での治療 をへて治癒	治療して いない	不詳	総数	医療機関 で治療中	医療機関 での治療 をへて治癒	治療して いない	不詳
総数	3	0	2	1	0	2	0	0	2	0
30～34歳	0	0	0	0	0	0	0	0	0	0
35～39	0	0	0	0	0	0	0	0	0	0
40～44	0	0	0	0	0	0	0	0	0	0
45～49	0	0	0	0	0	0	0	0	0	0
50～54	0	0	0	0	0	0	0	0	0	0
55～59	1	0	0	1	0	1	0	0	1	0
60～64	2	0	2	0	0	1	0	0	1	0
65～69	0	0	0	0	0	0	0	0	0	0
70～74	0	0	0	0	0	0	0	0	0	0
75～79	0	0	0	0	0	0	0	0	0	0
80～84	0	0	0	0	0	0	0	0	0	0
85～89	0	0	0	0	0	0	0	0	0	0
90歳以上	0	0	0	0	0	0	0	0	0	0
不詳	0	0	0	0	0	0	0	0	0	0
男	1	0	0	1	0	1	0	0	1	0
30～34歳	0	0	0	0	0	0	0	0	0	0
35～39	0	0	0	0	0	0	0	0	0	0
40～44	0	0	0	0	0	0	0	0	0	0
45～49	0	0	0	0	0	0	0	0	0	0
50～54	0	0	0	0	0	0	0	0	0	0
55～59	1	0	0	1	0	1	0	0	1	0
60～64	0	0	0	0	0	0	0	0	0	0
65～69	0	0	0	0	0	0	0	0	0	0
70～74	0	0	0	0	0	0	0	0	0	0
75～79	0	0	0	0	0	0	0	0	0	0
80～84	0	0	0	0	0	0	0	0	0	0
85～89	0	0	0	0	0	0	0	0	0	0
90歳以上	0	0	0	0	0	0	0	0	0	0
不詳	0	0	0	0	0	0	0	0	0	0
女	2	0	2	0	0	1	0	0	1	0
30～34歳	0	0	0	0	0	0	0	0	0	0
35～39	0	0	0	0	0	0	0	0	0	0
40～44	0	0	0	0	0	0	0	0	0	0
45～49	0	0	0	0	0	0	0	0	0	0
50～54	0	0	0	0	0	0	0	0	0	0
55～59	0	0	0	0	0	0	0	0	0	0
60～64	2	0	2	0	0	1	0	0	1	0
65～69	0	0	0	0	0	0	0	0	0	0
70～74	0	0	0	0	0	0	0	0	0	0
75～79	0	0	0	0	0	0	0	0	0	0
80～84	0	0	0	0	0	0	0	0	0	0
85～89	0	0	0	0	0	0	0	0	0	0
90歳以上	0	0	0	0	0	0	0	0	0	0
不詳	0	0	0	0	0	0	0	0	0	0

別表 8 9

耳・鼻の病気・症状（複数回答） 5、性、年齢（5歳階級）別

（単位：人）

性 年齢階層	鼻血が止まりにくい					その他				
	総数	医療機関 で治療中	医療機関 での治療 をへて治 癒	治療して いない	不詳	総数	医療機関 で治療中	医療機関 での治療 をへて治 癒	治療して いない	不詳
総数	1	0	0	1	0	0	0	0	0	0
30～34歳	0	0	0	0	0	0	0	0	0	0
35～39	0	0	0	0	0	0	0	0	0	0
40～44	0	0	0	0	0	0	0	0	0	0
45～49	0	0	0	0	0	0	0	0	0	0
50～54	0	0	0	0	0	0	0	0	0	0
55～59	1	0	0	1	0	0	0	0	0	0
60～64	0	0	0	0	0	0	0	0	0	0
65～69	0	0	0	0	0	0	0	0	0	0
70～74	0	0	0	0	0	0	0	0	0	0
75～79	0	0	0	0	0	0	0	0	0	0
80～84	0	0	0	0	0	0	0	0	0	0
85～89	0	0	0	0	0	0	0	0	0	0
90歳以上	0	0	0	0	0	0	0	0	0	0
不詳	0	0	0	0	0	0	0	0	0	0
男	1	0	0	1	0	0	0	0	0	0
30～34歳	0	0	0	0	0	0	0	0	0	0
35～39	0	0	0	0	0	0	0	0	0	0
40～44	0	0	0	0	0	0	0	0	0	0
45～49	0	0	0	0	0	0	0	0	0	0
50～54	0	0	0	0	0	0	0	0	0	0
55～59	1	0	0	1	0	0	0	0	0	0
60～64	0	0	0	0	0	0	0	0	0	0
65～69	0	0	0	0	0	0	0	0	0	0
70～74	0	0	0	0	0	0	0	0	0	0
75～79	0	0	0	0	0	0	0	0	0	0
80～84	0	0	0	0	0	0	0	0	0	0
85～89	0	0	0	0	0	0	0	0	0	0
90歳以上	0	0	0	0	0	0	0	0	0	0
不詳	0	0	0	0	0	0	0	0	0	0
女	0	0	0	0	0	0	0	0	0	0
30～34歳	0	0	0	0	0	0	0	0	0	0
35～39	0	0	0	0	0	0	0	0	0	0
40～44	0	0	0	0	0	0	0	0	0	0
45～49	0	0	0	0	0	0	0	0	0	0
50～54	0	0	0	0	0	0	0	0	0	0
55～59	0	0	0	0	0	0	0	0	0	0
60～64	0	0	0	0	0	0	0	0	0	0
65～69	0	0	0	0	0	0	0	0	0	0
70～74	0	0	0	0	0	0	0	0	0	0
75～79	0	0	0	0	0	0	0	0	0	0
80～84	0	0	0	0	0	0	0	0	0	0
85～89	0	0	0	0	0	0	0	0	0	0
90歳以上	0	0	0	0	0	0	0	0	0	0
不詳	0	0	0	0	0	0	0	0	0	0

別表 9 0

耳・鼻の病気・症状（複数回答） 6、性、年齢（5歳階級）別

（単位：人）

性 年齢階層	病気・症状は特にはない		未回答	
	総数	はい	総数	はい
総数	6	6	6	6
30～34歳	0	0	0	0
35～39	0	0	0	0
40～44	0	0	0	0
45～49	0	0	0	0
50～54	2	2	0	0
55～59	1	1	0	0
60～64	0	0	1	1
65～69	1	1	0	0
70～74	0	0	0	0
75～79	1	1	1	1
80～84	1	1	1	1
85～89	0	0	1	1
90歳以上	0	0	2	2
不詳	0	0	0	0
男	5	5	3	3
30～34歳	0	0	0	0
35～39	0	0	0	0
40～44	0	0	0	0
45～49	0	0	0	0
50～54	2	2	0	0
55～59	1	1	0	0
60～64	0	0	0	0
65～69	0	0	0	0
70～74	0	0	0	0
75～79	1	1	0	0
80～84	1	1	1	1
85～89	0	0	1	1
90歳以上	0	0	1	1
不詳	0	0	0	0
女	1	1	3	3
30～34歳	0	0	0	0
35～39	0	0	0	0
40～44	0	0	0	0
45～49	0	0	0	0
50～54	0	0	0	0
55～59	0	0	0	0
60～64	0	0	1	1
65～69	1	1	0	0
70～74	0	0	0	0
75～79	0	0	1	1
80～84	0	0	0	0
85～89	0	0	0	0
90歳以上	0	0	1	1
不詳	0	0	0	0

別表 9 1

甲状腺の病気・症状（複数回答） 1、性、年齢（5歳階級）別

（単位：人）

性 年齢階層	甲状腺腫					慢性甲状腺炎				
	総数	医療機関 で治療中	医療機関 での治療 をへて治癒	治療して いない	不詳	総数	医療機関 で治療中	医療機関 での治療 をへて治癒	治療して いない	不詳
総数	0	0	0	0	0	0	0	0	0	0
30～34歳	0	0	0	0	0	0	0	0	0	0
35～39	0	0	0	0	0	0	0	0	0	0
40～44	0	0	0	0	0	0	0	0	0	0
45～49	0	0	0	0	0	0	0	0	0	0
50～54	0	0	0	0	0	0	0	0	0	0
55～59	0	0	0	0	0	0	0	0	0	0
60～64	0	0	0	0	0	0	0	0	0	0
65～69	0	0	0	0	0	0	0	0	0	0
70～74	0	0	0	0	0	0	0	0	0	0
75～79	0	0	0	0	0	0	0	0	0	0
80～84	0	0	0	0	0	0	0	0	0	0
85～89	0	0	0	0	0	0	0	0	0	0
90歳以上	0	0	0	0	0	0	0	0	0	0
不詳	0	0	0	0	0	0	0	0	0	0
男	0	0	0	0	0	0	0	0	0	0
30～34歳	0	0	0	0	0	0	0	0	0	0
35～39	0	0	0	0	0	0	0	0	0	0
40～44	0	0	0	0	0	0	0	0	0	0
45～49	0	0	0	0	0	0	0	0	0	0
50～54	0	0	0	0	0	0	0	0	0	0
55～59	0	0	0	0	0	0	0	0	0	0
60～64	0	0	0	0	0	0	0	0	0	0
65～69	0	0	0	0	0	0	0	0	0	0
70～74	0	0	0	0	0	0	0	0	0	0
75～79	0	0	0	0	0	0	0	0	0	0
80～84	0	0	0	0	0	0	0	0	0	0
85～89	0	0	0	0	0	0	0	0	0	0
90歳以上	0	0	0	0	0	0	0	0	0	0
不詳	0	0	0	0	0	0	0	0	0	0
女	0	0	0	0	0	0	0	0	0	0
30～34歳	0	0	0	0	0	0	0	0	0	0
35～39	0	0	0	0	0	0	0	0	0	0
40～44	0	0	0	0	0	0	0	0	0	0
45～49	0	0	0	0	0	0	0	0	0	0
50～54	0	0	0	0	0	0	0	0	0	0
55～59	0	0	0	0	0	0	0	0	0	0
60～64	0	0	0	0	0	0	0	0	0	0
65～69	0	0	0	0	0	0	0	0	0	0
70～74	0	0	0	0	0	0	0	0	0	0
75～79	0	0	0	0	0	0	0	0	0	0
80～84	0	0	0	0	0	0	0	0	0	0
85～89	0	0	0	0	0	0	0	0	0	0
90歳以上	0	0	0	0	0	0	0	0	0	0
不詳	0	0	0	0	0	0	0	0	0	0

別表 9 2

甲状腺の病気・症状（複数回答） 2、性、年齢（5歳階級）別

（単位：人）

性 年齢階層	バセドウ病					甲状腺機能低下				
	総数	医療機関 で治療中	医療機関 での治療 をへて治癒	治療して いない	不詳	総数	医療機関 で治療中	医療機関 での治療 をへて治癒	治療して いない	不詳
総数	0	0	0	0	0	0	0	0	0	0
30～34歳	0	0	0	0	0	0	0	0	0	0
35～39	0	0	0	0	0	0	0	0	0	0
40～44	0	0	0	0	0	0	0	0	0	0
45～49	0	0	0	0	0	0	0	0	0	0
50～54	0	0	0	0	0	0	0	0	0	0
55～59	0	0	0	0	0	0	0	0	0	0
60～64	0	0	0	0	0	0	0	0	0	0
65～69	0	0	0	0	0	0	0	0	0	0
70～74	0	0	0	0	0	0	0	0	0	0
75～79	0	0	0	0	0	0	0	0	0	0
80～84	0	0	0	0	0	0	0	0	0	0
85～89	0	0	0	0	0	0	0	0	0	0
90歳以上	0	0	0	0	0	0	0	0	0	0
不詳	0	0	0	0	0	0	0	0	0	0
男	0	0	0	0	0	0	0	0	0	0
30～34歳	0	0	0	0	0	0	0	0	0	0
35～39	0	0	0	0	0	0	0	0	0	0
40～44	0	0	0	0	0	0	0	0	0	0
45～49	0	0	0	0	0	0	0	0	0	0
50～54	0	0	0	0	0	0	0	0	0	0
55～59	0	0	0	0	0	0	0	0	0	0
60～64	0	0	0	0	0	0	0	0	0	0
65～69	0	0	0	0	0	0	0	0	0	0
70～74	0	0	0	0	0	0	0	0	0	0
75～79	0	0	0	0	0	0	0	0	0	0
80～84	0	0	0	0	0	0	0	0	0	0
85～89	0	0	0	0	0	0	0	0	0	0
90歳以上	0	0	0	0	0	0	0	0	0	0
不詳	0	0	0	0	0	0	0	0	0	0
女	0	0	0	0	0	0	0	0	0	0
30～34歳	0	0	0	0	0	0	0	0	0	0
35～39	0	0	0	0	0	0	0	0	0	0
40～44	0	0	0	0	0	0	0	0	0	0
45～49	0	0	0	0	0	0	0	0	0	0
50～54	0	0	0	0	0	0	0	0	0	0
55～59	0	0	0	0	0	0	0	0	0	0
60～64	0	0	0	0	0	0	0	0	0	0
65～69	0	0	0	0	0	0	0	0	0	0
70～74	0	0	0	0	0	0	0	0	0	0
75～79	0	0	0	0	0	0	0	0	0	0
80～84	0	0	0	0	0	0	0	0	0	0
85～89	0	0	0	0	0	0	0	0	0	0
90歳以上	0	0	0	0	0	0	0	0	0	0
不詳	0	0	0	0	0	0	0	0	0	0

別表 9 3

甲状腺の病気・症状（複数回答） 3、性、年齢（5歳階級）別

（単位：人）

性 年齢階層	その他					病気・症状は特にない		未回答	
	総数	医療機関 で治療中	医療機関 での治療 をへて治 癒	治療して いない	不詳	総数	はい	総数	はい
総数	0	0	0	0	0	13	13	9	9
30～34歳	0	0	0	0	0	0	0	0	0
35～39	0	0	0	0	0	0	0	0	0
40～44	0	0	0	0	0	0	0	0	0
45～49	0	0	0	0	0	0	0	0	0
50～54	0	0	0	0	0	2	2	0	0
55～59	0	0	0	0	0	5	5	1	1
60～64	0	0	0	0	0	2	2	2	2
65～69	0	0	0	0	0	1	1	1	1
70～74	0	0	0	0	0	0	0	0	0
75～79	0	0	0	0	0	1	1	1	1
80～84	0	0	0	0	0	1	1	1	1
85～89	0	0	0	0	0	1	1	1	1
90歳以上	0	0	0	0	0	0	0	2	2
不詳	0	0	0	0	0	0	0	0	0
男	0	0	0	0	0	9	9	6	6
30～34歳	0	0	0	0	0	0	0	0	0
35～39	0	0	0	0	0	0	0	0	0
40～44	0	0	0	0	0	0	0	0	0
45～49	0	0	0	0	0	0	0	0	0
50～54	0	0	0	0	0	2	2	0	0
55～59	0	0	0	0	0	4	4	1	1
60～64	0	0	0	0	0	0	0	1	1
65～69	0	0	0	0	0	0	0	1	1
70～74	0	0	0	0	0	0	0	0	0
75～79	0	0	0	0	0	1	1	0	0
80～84	0	0	0	0	0	1	1	1	1
85～89	0	0	0	0	0	1	1	1	1
90歳以上	0	0	0	0	0	0	0	1	1
不詳	0	0	0	0	0	0	0	0	0
女	0	0	0	0	0	4	4	3	3
30～34歳	0	0	0	0	0	0	0	0	0
35～39	0	0	0	0	0	0	0	0	0
40～44	0	0	0	0	0	0	0	0	0
45～49	0	0	0	0	0	0	0	0	0
50～54	0	0	0	0	0	0	0	0	0
55～59	0	0	0	0	0	1	1	0	0
60～64	0	0	0	0	0	2	2	1	1
65～69	0	0	0	0	0	1	1	0	0
70～74	0	0	0	0	0	0	0	0	0
75～79	0	0	0	0	0	0	0	1	1
80～84	0	0	0	0	0	0	0	0	0
85～89	0	0	0	0	0	0	0	0	0
90歳以上	0	0	0	0	0	0	0	1	1
不詳	0	0	0	0	0	0	0	0	0

別表 9 4

のど・気管支・肺の病気・症状（複数回答） 1、性、年齢（5歳階級） 別

（単位：人）

性 年齢階層	肺線維症（慢性間質性肺炎）					無気肺				
	総数	医療機関 で治療中	医療機関 での治療 をへて治癒	治療して いない	不詳	総数	医療機関 で治療中	医療機関 での治療 をへて治癒	治療して いない	不詳
総数	0	0	0	0	0	0	0	0	0	0
30～34歳	0	0	0	0	0	0	0	0	0	0
35～39	0	0	0	0	0	0	0	0	0	0
40～44	0	0	0	0	0	0	0	0	0	0
45～49	0	0	0	0	0	0	0	0	0	0
50～54	0	0	0	0	0	0	0	0	0	0
55～59	0	0	0	0	0	0	0	0	0	0
60～64	0	0	0	0	0	0	0	0	0	0
65～69	0	0	0	0	0	0	0	0	0	0
70～74	0	0	0	0	0	0	0	0	0	0
75～79	0	0	0	0	0	0	0	0	0	0
80～84	0	0	0	0	0	0	0	0	0	0
85～89	0	0	0	0	0	0	0	0	0	0
90歳以上	0	0	0	0	0	0	0	0	0	0
不詳	0	0	0	0	0	0	0	0	0	0
男	0	0	0	0	0	0	0	0	0	0
30～34歳	0	0	0	0	0	0	0	0	0	0
35～39	0	0	0	0	0	0	0	0	0	0
40～44	0	0	0	0	0	0	0	0	0	0
45～49	0	0	0	0	0	0	0	0	0	0
50～54	0	0	0	0	0	0	0	0	0	0
55～59	0	0	0	0	0	0	0	0	0	0
60～64	0	0	0	0	0	0	0	0	0	0
65～69	0	0	0	0	0	0	0	0	0	0
70～74	0	0	0	0	0	0	0	0	0	0
75～79	0	0	0	0	0	0	0	0	0	0
80～84	0	0	0	0	0	0	0	0	0	0
85～89	0	0	0	0	0	0	0	0	0	0
90歳以上	0	0	0	0	0	0	0	0	0	0
不詳	0	0	0	0	0	0	0	0	0	0
女	0	0	0	0	0	0	0	0	0	0
30～34歳	0	0	0	0	0	0	0	0	0	0
35～39	0	0	0	0	0	0	0	0	0	0
40～44	0	0	0	0	0	0	0	0	0	0
45～49	0	0	0	0	0	0	0	0	0	0
50～54	0	0	0	0	0	0	0	0	0	0
55～59	0	0	0	0	0	0	0	0	0	0
60～64	0	0	0	0	0	0	0	0	0	0
65～69	0	0	0	0	0	0	0	0	0	0
70～74	0	0	0	0	0	0	0	0	0	0
75～79	0	0	0	0	0	0	0	0	0	0
80～84	0	0	0	0	0	0	0	0	0	0
85～89	0	0	0	0	0	0	0	0	0	0
90歳以上	0	0	0	0	0	0	0	0	0	0
不詳	0	0	0	0	0	0	0	0	0	0

別表 9 5

のど・気管支・肺の病気・症状（複数回答） 2、性、年齢（5歳階級） 別

（単位：人）

性 年齢階層	肺水腫					肺炎				
	総数	医療機関 で治療中	医療機関 での治療 をへて治 癒	治療して いない	不詳	総数	医療機関 で治療中	医療機関 での治療 をへて治 癒	治療して いない	不詳
総数	0	0	0	0	0	0	0	0	0	0
30～34歳	0	0	0	0	0	0	0	0	0	0
35～39	0	0	0	0	0	0	0	0	0	0
40～44	0	0	0	0	0	0	0	0	0	0
45～49	0	0	0	0	0	0	0	0	0	0
50～54	0	0	0	0	0	0	0	0	0	0
55～59	0	0	0	0	0	0	0	0	0	0
60～64	0	0	0	0	0	0	0	0	0	0
65～69	0	0	0	0	0	0	0	0	0	0
70～74	0	0	0	0	0	0	0	0	0	0
75～79	0	0	0	0	0	0	0	0	0	0
80～84	0	0	0	0	0	0	0	0	0	0
85～89	0	0	0	0	0	0	0	0	0	0
90歳以上	0	0	0	0	0	0	0	0	0	0
不詳	0	0	0	0	0	0	0	0	0	0
男	0	0	0	0	0	0	0	0	0	0
30～34歳	0	0	0	0	0	0	0	0	0	0
35～39	0	0	0	0	0	0	0	0	0	0
40～44	0	0	0	0	0	0	0	0	0	0
45～49	0	0	0	0	0	0	0	0	0	0
50～54	0	0	0	0	0	0	0	0	0	0
55～59	0	0	0	0	0	0	0	0	0	0
60～64	0	0	0	0	0	0	0	0	0	0
65～69	0	0	0	0	0	0	0	0	0	0
70～74	0	0	0	0	0	0	0	0	0	0
75～79	0	0	0	0	0	0	0	0	0	0
80～84	0	0	0	0	0	0	0	0	0	0
85～89	0	0	0	0	0	0	0	0	0	0
90歳以上	0	0	0	0	0	0	0	0	0	0
不詳	0	0	0	0	0	0	0	0	0	0
女	0	0	0	0	0	0	0	0	0	0
30～34歳	0	0	0	0	0	0	0	0	0	0
35～39	0	0	0	0	0	0	0	0	0	0
40～44	0	0	0	0	0	0	0	0	0	0
45～49	0	0	0	0	0	0	0	0	0	0
50～54	0	0	0	0	0	0	0	0	0	0
55～59	0	0	0	0	0	0	0	0	0	0
60～64	0	0	0	0	0	0	0	0	0	0
65～69	0	0	0	0	0	0	0	0	0	0
70～74	0	0	0	0	0	0	0	0	0	0
75～79	0	0	0	0	0	0	0	0	0	0
80～84	0	0	0	0	0	0	0	0	0	0
85～89	0	0	0	0	0	0	0	0	0	0
90歳以上	0	0	0	0	0	0	0	0	0	0
不詳	0	0	0	0	0	0	0	0	0	0

別表 9 6

のど・気管支・肺の病気・症状（複数回答） 3、性、年齢（5歳階級） 別

（単位：人）

性 年齢階層	慢性気管支炎					嚔声（声がかかる）				
	総数	医療機関 で治療中	医療機関 での治療 をへて治 癒	治療して いない	不詳	総数	医療機関 で治療中	医療機関 での治療 をへて治 癒	治療して いない	不詳
総数	0	0	0	0	0	2	0	1	1	0
30～34歳	0	0	0	0	0	0	0	0	0	0
35～39	0	0	0	0	0	0	0	0	0	0
40～44	0	0	0	0	0	0	0	0	0	0
45～49	0	0	0	0	0	0	0	0	0	0
50～54	0	0	0	0	0	0	0	0	0	0
55～59	0	0	0	0	0	1	0	0	1	0
60～64	0	0	0	0	0	1	0	1	0	0
65～69	0	0	0	0	0	0	0	0	0	0
70～74	0	0	0	0	0	0	0	0	0	0
75～79	0	0	0	0	0	0	0	0	0	0
80～84	0	0	0	0	0	0	0	0	0	0
85～89	0	0	0	0	0	0	0	0	0	0
90歳以上	0	0	0	0	0	0	0	0	0	0
不詳	0	0	0	0	0	0	0	0	0	0
男	0	0	0	0	0	1	0	0	1	0
30～34歳	0	0	0	0	0	0	0	0	0	0
35～39	0	0	0	0	0	0	0	0	0	0
40～44	0	0	0	0	0	0	0	0	0	0
45～49	0	0	0	0	0	0	0	0	0	0
50～54	0	0	0	0	0	0	0	0	0	0
55～59	0	0	0	0	0	1	0	0	1	0
60～64	0	0	0	0	0	0	0	0	0	0
65～69	0	0	0	0	0	0	0	0	0	0
70～74	0	0	0	0	0	0	0	0	0	0
75～79	0	0	0	0	0	0	0	0	0	0
80～84	0	0	0	0	0	0	0	0	0	0
85～89	0	0	0	0	0	0	0	0	0	0
90歳以上	0	0	0	0	0	0	0	0	0	0
不詳	0	0	0	0	0	0	0	0	0	0
女	0	0	0	0	0	1	0	1	0	0
30～34歳	0	0	0	0	0	0	0	0	0	0
35～39	0	0	0	0	0	0	0	0	0	0
40～44	0	0	0	0	0	0	0	0	0	0
45～49	0	0	0	0	0	0	0	0	0	0
50～54	0	0	0	0	0	0	0	0	0	0
55～59	0	0	0	0	0	0	0	0	0	0
60～64	0	0	0	0	0	1	0	1	0	0
65～69	0	0	0	0	0	0	0	0	0	0
70～74	0	0	0	0	0	0	0	0	0	0
75～79	0	0	0	0	0	0	0	0	0	0
80～84	0	0	0	0	0	0	0	0	0	0
85～89	0	0	0	0	0	0	0	0	0	0
90歳以上	0	0	0	0	0	0	0	0	0	0
不詳	0	0	0	0	0	0	0	0	0	0

別表 9 7

のど・気管支・肺の病気・症状（複数回答） 4、性、年齢（5歳階級） 別

（単位：人）

性 年齢階層	呼吸困難					COPD(慢性閉塞性肺疾患、肺気腫)				
	総数	医療機関 で治療中	医療機関 での治療 をへて治 癒	治療して いない	不詳	総数	医療機関 で治療中	医療機関 での治療 をへて治 癒	治療して いない	不詳
総数	0	0	0	0	0	0	0	0	0	0
30～34歳	0	0	0	0	0	0	0	0	0	0
35～39	0	0	0	0	0	0	0	0	0	0
40～44	0	0	0	0	0	0	0	0	0	0
45～49	0	0	0	0	0	0	0	0	0	0
50～54	0	0	0	0	0	0	0	0	0	0
55～59	0	0	0	0	0	0	0	0	0	0
60～64	0	0	0	0	0	0	0	0	0	0
65～69	0	0	0	0	0	0	0	0	0	0
70～74	0	0	0	0	0	0	0	0	0	0
75～79	0	0	0	0	0	0	0	0	0	0
80～84	0	0	0	0	0	0	0	0	0	0
85～89	0	0	0	0	0	0	0	0	0	0
90歳以上	0	0	0	0	0	0	0	0	0	0
不詳	0	0	0	0	0	0	0	0	0	0
男	0	0	0	0	0	0	0	0	0	0
30～34歳	0	0	0	0	0	0	0	0	0	0
35～39	0	0	0	0	0	0	0	0	0	0
40～44	0	0	0	0	0	0	0	0	0	0
45～49	0	0	0	0	0	0	0	0	0	0
50～54	0	0	0	0	0	0	0	0	0	0
55～59	0	0	0	0	0	0	0	0	0	0
60～64	0	0	0	0	0	0	0	0	0	0
65～69	0	0	0	0	0	0	0	0	0	0
70～74	0	0	0	0	0	0	0	0	0	0
75～79	0	0	0	0	0	0	0	0	0	0
80～84	0	0	0	0	0	0	0	0	0	0
85～89	0	0	0	0	0	0	0	0	0	0
90歳以上	0	0	0	0	0	0	0	0	0	0
不詳	0	0	0	0	0	0	0	0	0	0
女	0	0	0	0	0	0	0	0	0	0
30～34歳	0	0	0	0	0	0	0	0	0	0
35～39	0	0	0	0	0	0	0	0	0	0
40～44	0	0	0	0	0	0	0	0	0	0
45～49	0	0	0	0	0	0	0	0	0	0
50～54	0	0	0	0	0	0	0	0	0	0
55～59	0	0	0	0	0	0	0	0	0	0
60～64	0	0	0	0	0	0	0	0	0	0
65～69	0	0	0	0	0	0	0	0	0	0
70～74	0	0	0	0	0	0	0	0	0	0
75～79	0	0	0	0	0	0	0	0	0	0
80～84	0	0	0	0	0	0	0	0	0	0
85～89	0	0	0	0	0	0	0	0	0	0
90歳以上	0	0	0	0	0	0	0	0	0	0
不詳	0	0	0	0	0	0	0	0	0	0

別表 9 8

のど・気管支・肺の病気・症状（複数回答） 5、性、年齢（5歳階級） 別

（単位：人）

性 年齢階層	息切れ					風邪をひきやすい				
	総数	医療機関 で治療中	医療機関 での治療 をへて治 癒	治療して いない	不詳	総数	医療機関 で治療中	医療機関 での治療 をへて治 癒	治療して いない	不詳
総数	0	0	0	0	0	1	0	1	0	0
30～34歳	0	0	0	0	0	0	0	0	0	0
35～39	0	0	0	0	0	0	0	0	0	0
40～44	0	0	0	0	0	0	0	0	0	0
45～49	0	0	0	0	0	0	0	0	0	0
50～54	0	0	0	0	0	0	0	0	0	0
55～59	0	0	0	0	0	1	0	1	0	0
60～64	0	0	0	0	0	0	0	0	0	0
65～69	0	0	0	0	0	0	0	0	0	0
70～74	0	0	0	0	0	0	0	0	0	0
75～79	0	0	0	0	0	0	0	0	0	0
80～84	0	0	0	0	0	0	0	0	0	0
85～89	0	0	0	0	0	0	0	0	0	0
90歳以上	0	0	0	0	0	0	0	0	0	0
不詳	0	0	0	0	0	0	0	0	0	0
男	0	0	0	0	0	1	0	1	0	0
30～34歳	0	0	0	0	0	0	0	0	0	0
35～39	0	0	0	0	0	0	0	0	0	0
40～44	0	0	0	0	0	0	0	0	0	0
45～49	0	0	0	0	0	0	0	0	0	0
50～54	0	0	0	0	0	0	0	0	0	0
55～59	0	0	0	0	0	1	0	1	0	0
60～64	0	0	0	0	0	0	0	0	0	0
65～69	0	0	0	0	0	0	0	0	0	0
70～74	0	0	0	0	0	0	0	0	0	0
75～79	0	0	0	0	0	0	0	0	0	0
80～84	0	0	0	0	0	0	0	0	0	0
85～89	0	0	0	0	0	0	0	0	0	0
90歳以上	0	0	0	0	0	0	0	0	0	0
不詳	0	0	0	0	0	0	0	0	0	0
女	0	0	0	0	0	0	0	0	0	0
30～34歳	0	0	0	0	0	0	0	0	0	0
35～39	0	0	0	0	0	0	0	0	0	0
40～44	0	0	0	0	0	0	0	0	0	0
45～49	0	0	0	0	0	0	0	0	0	0
50～54	0	0	0	0	0	0	0	0	0	0
55～59	0	0	0	0	0	0	0	0	0	0
60～64	0	0	0	0	0	0	0	0	0	0
65～69	0	0	0	0	0	0	0	0	0	0
70～74	0	0	0	0	0	0	0	0	0	0
75～79	0	0	0	0	0	0	0	0	0	0
80～84	0	0	0	0	0	0	0	0	0	0
85～89	0	0	0	0	0	0	0	0	0	0
90歳以上	0	0	0	0	0	0	0	0	0	0
不詳	0	0	0	0	0	0	0	0	0	0

別表 9 9

のど・気管支・肺の病気・症状（複数回答） 6、性、年齢（5歳階級） 別

（単位：人）

性 年齢階層	風邪が治りにくい					せき				
	総数	医療機関 で治療中	医療機関 での治療 をへて治癒	治療して いない	不詳	総数	医療機関 で治療中	医療機関 での治療 をへて治癒	治療して いない	不詳
総数	0	0	0	0	0	3	0	1	2	0
30～34歳	0	0	0	0	0	0	0	0	0	0
35～39	0	0	0	0	0	0	0	0	0	0
40～44	0	0	0	0	0	0	0	0	0	0
45～49	0	0	0	0	0	0	0	0	0	0
50～54	0	0	0	0	0	0	0	0	0	0
55～59	0	0	0	0	0	2	0	0	2	0
60～64	0	0	0	0	0	1	0	1	0	0
65～69	0	0	0	0	0	0	0	0	0	0
70～74	0	0	0	0	0	0	0	0	0	0
75～79	0	0	0	0	0	0	0	0	0	0
80～84	0	0	0	0	0	0	0	0	0	0
85～89	0	0	0	0	0	0	0	0	0	0
90歳以上	0	0	0	0	0	0	0	0	0	0
不詳	0	0	0	0	0	0	0	0	0	0
男	0	0	0	0	0	2	0	0	2	0
30～34歳	0	0	0	0	0	0	0	0	0	0
35～39	0	0	0	0	0	0	0	0	0	0
40～44	0	0	0	0	0	0	0	0	0	0
45～49	0	0	0	0	0	0	0	0	0	0
50～54	0	0	0	0	0	0	0	0	0	0
55～59	0	0	0	0	0	2	0	0	2	0
60～64	0	0	0	0	0	0	0	0	0	0
65～69	0	0	0	0	0	0	0	0	0	0
70～74	0	0	0	0	0	0	0	0	0	0
75～79	0	0	0	0	0	0	0	0	0	0
80～84	0	0	0	0	0	0	0	0	0	0
85～89	0	0	0	0	0	0	0	0	0	0
90歳以上	0	0	0	0	0	0	0	0	0	0
不詳	0	0	0	0	0	0	0	0	0	0
女	0	0	0	0	0	1	0	1	0	0
30～34歳	0	0	0	0	0	0	0	0	0	0
35～39	0	0	0	0	0	0	0	0	0	0
40～44	0	0	0	0	0	0	0	0	0	0
45～49	0	0	0	0	0	0	0	0	0	0
50～54	0	0	0	0	0	0	0	0	0	0
55～59	0	0	0	0	0	0	0	0	0	0
60～64	0	0	0	0	0	1	0	1	0	0
65～69	0	0	0	0	0	0	0	0	0	0
70～74	0	0	0	0	0	0	0	0	0	0
75～79	0	0	0	0	0	0	0	0	0	0
80～84	0	0	0	0	0	0	0	0	0	0
85～89	0	0	0	0	0	0	0	0	0	0
90歳以上	0	0	0	0	0	0	0	0	0	0
不詳	0	0	0	0	0	0	0	0	0	0

別表 100

のど・気管支・肺の病気・症状（複数回答） 7、性、年齢（5歳階級） 別

（単位：人）

性 年齢階層	たん					その他				
	総数	医療機関 で治療中	医療機関 での治療 をへて治 癒	治療して いない	不詳	総数	医療機関 で治療中	医療機関 での治療 をへて治 癒	治療して いない	不詳
総数	2	0	1	1	0	2	1	1	0	0
30～34歳	0	0	0	0	0	0	0	0	0	0
35～39	0	0	0	0	0	0	0	0	0	0
40～44	0	0	0	0	0	0	0	0	0	0
45～49	0	0	0	0	0	0	0	0	0	0
50～54	0	0	0	0	0	0	0	0	0	0
55～59	0	0	0	0	0	2	1	1	0	0
60～64	1	0	1	0	0	0	0	0	0	0
65～69	1	0	0	1	0	0	0	0	0	0
70～74	0	0	0	0	0	0	0	0	0	0
75～79	0	0	0	0	0	0	0	0	0	0
80～84	0	0	0	0	0	0	0	0	0	0
85～89	0	0	0	0	0	0	0	0	0	0
90歳以上	0	0	0	0	0	0	0	0	0	0
不詳	0	0	0	0	0	0	0	0	0	0
男	0	0	0	0	0	2	1	1	0	0
30～34歳	0	0	0	0	0	0	0	0	0	0
35～39	0	0	0	0	0	0	0	0	0	0
40～44	0	0	0	0	0	0	0	0	0	0
45～49	0	0	0	0	0	0	0	0	0	0
50～54	0	0	0	0	0	0	0	0	0	0
55～59	0	0	0	0	0	2	1	1	0	0
60～64	0	0	0	0	0	0	0	0	0	0
65～69	0	0	0	0	0	0	0	0	0	0
70～74	0	0	0	0	0	0	0	0	0	0
75～79	0	0	0	0	0	0	0	0	0	0
80～84	0	0	0	0	0	0	0	0	0	0
85～89	0	0	0	0	0	0	0	0	0	0
90歳以上	0	0	0	0	0	0	0	0	0	0
不詳	0	0	0	0	0	0	0	0	0	0
女	2	0	1	1	0	0	0	0	0	0
30～34歳	0	0	0	0	0	0	0	0	0	0
35～39	0	0	0	0	0	0	0	0	0	0
40～44	0	0	0	0	0	0	0	0	0	0
45～49	0	0	0	0	0	0	0	0	0	0
50～54	0	0	0	0	0	0	0	0	0	0
55～59	0	0	0	0	0	0	0	0	0	0
60～64	1	0	1	0	0	0	0	0	0	0
65～69	1	0	0	1	0	0	0	0	0	0
70～74	0	0	0	0	0	0	0	0	0	0
75～79	0	0	0	0	0	0	0	0	0	0
80～84	0	0	0	0	0	0	0	0	0	0
85～89	0	0	0	0	0	0	0	0	0	0
90歳以上	0	0	0	0	0	0	0	0	0	0
不詳	0	0	0	0	0	0	0	0	0	0

別表 1 0 1

のど・気管支・肺の病気・症状（複数回答） 8、性、年齢（5歳階級）

別

（単位：人）

性 年齢階層	病気・症状は特にない		未回答	
	総数	はい	総数	はい
総数	9	9	8	8
30～34歳	0	0	0	0
35～39	0	0	0	0
40～44	0	0	0	0
45～49	0	0	0	0
50～54	2	2	0	0
55～59	3	3	0	0
60～64	1	1	2	2
65～69	0	0	1	1
70～74	0	0	0	0
75～79	1	1	1	1
80～84	1	1	1	1
85～89	1	1	1	1
90歳以上	0	0	2	2
不詳	0	0	0	0
男	7	7	5	5
30～34歳	0	0	0	0
35～39	0	0	0	0
40～44	0	0	0	0
45～49	0	0	0	0
50～54	2	2	0	0
55～59	2	2	0	0
60～64	0	0	1	1
65～69	0	0	1	1
70～74	0	0	0	0
75～79	1	1	0	0
80～84	1	1	1	1
85～89	1	1	1	1
90歳以上	0	0	1	1
不詳	0	0	0	0
女	2	2	3	3
30～34歳	0	0	0	0
35～39	0	0	0	0
40～44	0	0	0	0
45～49	0	0	0	0
50～54	0	0	0	0
55～59	1	1	0	0
60～64	1	1	1	1
65～69	0	0	0	0
70～74	0	0	0	0
75～79	0	0	1	1
80～84	0	0	0	0
85～89	0	0	0	0
90歳以上	0	0	1	1
不詳	0	0	0	0

別表 1 0 2

心臓の病気・症状（複数回答） 1、性、年齢（5歳階級）別

（単位：人）

性 年齢階層	心筋梗塞					狭心症				
	総数	医療機関 で治療中	医療機関 での治療 をへて治癒	治療して いない	不詳	総数	医療機関 で治療中	医療機関 での治療 をへて治癒	治療して いない	不詳
総数	0	0	0	0	0	0	0	0	0	0
30～34歳	0	0	0	0	0	0	0	0	0	0
35～39	0	0	0	0	0	0	0	0	0	0
40～44	0	0	0	0	0	0	0	0	0	0
45～49	0	0	0	0	0	0	0	0	0	0
50～54	0	0	0	0	0	0	0	0	0	0
55～59	0	0	0	0	0	0	0	0	0	0
60～64	0	0	0	0	0	0	0	0	0	0
65～69	0	0	0	0	0	0	0	0	0	0
70～74	0	0	0	0	0	0	0	0	0	0
75～79	0	0	0	0	0	0	0	0	0	0
80～84	0	0	0	0	0	0	0	0	0	0
85～89	0	0	0	0	0	0	0	0	0	0
90歳以上	0	0	0	0	0	0	0	0	0	0
不詳	0	0	0	0	0	0	0	0	0	0
男	0	0	0	0	0	0	0	0	0	0
30～34歳	0	0	0	0	0	0	0	0	0	0
35～39	0	0	0	0	0	0	0	0	0	0
40～44	0	0	0	0	0	0	0	0	0	0
45～49	0	0	0	0	0	0	0	0	0	0
50～54	0	0	0	0	0	0	0	0	0	0
55～59	0	0	0	0	0	0	0	0	0	0
60～64	0	0	0	0	0	0	0	0	0	0
65～69	0	0	0	0	0	0	0	0	0	0
70～74	0	0	0	0	0	0	0	0	0	0
75～79	0	0	0	0	0	0	0	0	0	0
80～84	0	0	0	0	0	0	0	0	0	0
85～89	0	0	0	0	0	0	0	0	0	0
90歳以上	0	0	0	0	0	0	0	0	0	0
不詳	0	0	0	0	0	0	0	0	0	0
女	0	0	0	0	0	0	0	0	0	0
30～34歳	0	0	0	0	0	0	0	0	0	0
35～39	0	0	0	0	0	0	0	0	0	0
40～44	0	0	0	0	0	0	0	0	0	0
45～49	0	0	0	0	0	0	0	0	0	0
50～54	0	0	0	0	0	0	0	0	0	0
55～59	0	0	0	0	0	0	0	0	0	0
60～64	0	0	0	0	0	0	0	0	0	0
65～69	0	0	0	0	0	0	0	0	0	0
70～74	0	0	0	0	0	0	0	0	0	0
75～79	0	0	0	0	0	0	0	0	0	0
80～84	0	0	0	0	0	0	0	0	0	0
85～89	0	0	0	0	0	0	0	0	0	0
90歳以上	0	0	0	0	0	0	0	0	0	0
不詳	0	0	0	0	0	0	0	0	0	0

別表 1 0 3

心臓の病気・症状（複数回答） 2、性、年齢（5歳階級）別

（単位：人）

性 年齢階層	心不全					心肥大				
	総数	医療機関 で治療中	医療機関 での治療 をへて治 癒	治療して いない	不詳	総数	医療機関 で治療中	医療機関 での治療 をへて治 癒	治療して いない	不詳
総数	0	0	0	0	0	0	0	0	0	0
30～34歳	0	0	0	0	0	0	0	0	0	0
35～39	0	0	0	0	0	0	0	0	0	0
40～44	0	0	0	0	0	0	0	0	0	0
45～49	0	0	0	0	0	0	0	0	0	0
50～54	0	0	0	0	0	0	0	0	0	0
55～59	0	0	0	0	0	0	0	0	0	0
60～64	0	0	0	0	0	0	0	0	0	0
65～69	0	0	0	0	0	0	0	0	0	0
70～74	0	0	0	0	0	0	0	0	0	0
75～79	0	0	0	0	0	0	0	0	0	0
80～84	0	0	0	0	0	0	0	0	0	0
85～89	0	0	0	0	0	0	0	0	0	0
90歳以上	0	0	0	0	0	0	0	0	0	0
不詳	0	0	0	0	0	0	0	0	0	0
男	0	0	0	0	0	0	0	0	0	0
30～34歳	0	0	0	0	0	0	0	0	0	0
35～39	0	0	0	0	0	0	0	0	0	0
40～44	0	0	0	0	0	0	0	0	0	0
45～49	0	0	0	0	0	0	0	0	0	0
50～54	0	0	0	0	0	0	0	0	0	0
55～59	0	0	0	0	0	0	0	0	0	0
60～64	0	0	0	0	0	0	0	0	0	0
65～69	0	0	0	0	0	0	0	0	0	0
70～74	0	0	0	0	0	0	0	0	0	0
75～79	0	0	0	0	0	0	0	0	0	0
80～84	0	0	0	0	0	0	0	0	0	0
85～89	0	0	0	0	0	0	0	0	0	0
90歳以上	0	0	0	0	0	0	0	0	0	0
不詳	0	0	0	0	0	0	0	0	0	0
女	0	0	0	0	0	0	0	0	0	0
30～34歳	0	0	0	0	0	0	0	0	0	0
35～39	0	0	0	0	0	0	0	0	0	0
40～44	0	0	0	0	0	0	0	0	0	0
45～49	0	0	0	0	0	0	0	0	0	0
50～54	0	0	0	0	0	0	0	0	0	0
55～59	0	0	0	0	0	0	0	0	0	0
60～64	0	0	0	0	0	0	0	0	0	0
65～69	0	0	0	0	0	0	0	0	0	0
70～74	0	0	0	0	0	0	0	0	0	0
75～79	0	0	0	0	0	0	0	0	0	0
80～84	0	0	0	0	0	0	0	0	0	0
85～89	0	0	0	0	0	0	0	0	0	0
90歳以上	0	0	0	0	0	0	0	0	0	0
不詳	0	0	0	0	0	0	0	0	0	0

別表 1 0 4

心臓の病気・症状（複数回答） 3、性、年齢（5歳階級）別

（単位：人）

性 年齢階層	不整脈（脈がとぶ）					頻脈（脈拍が増加している状態）				
	総数	医療機関 で治療中	医療機関 での治療 をへて治 癒	治療して いない	不詳	総数	医療機関 で治療中	医療機関 での治療 をへて治 癒	治療して いない	不詳
総数	1	1	0	0	0	0	0	0	0	0
30～34歳	0	0	0	0	0	0	0	0	0	0
35～39	0	0	0	0	0	0	0	0	0	0
40～44	0	0	0	0	0	0	0	0	0	0
45～49	0	0	0	0	0	0	0	0	0	0
50～54	0	0	0	0	0	0	0	0	0	0
55～59	1	1	0	0	0	0	0	0	0	0
60～64	0	0	0	0	0	0	0	0	0	0
65～69	0	0	0	0	0	0	0	0	0	0
70～74	0	0	0	0	0	0	0	0	0	0
75～79	0	0	0	0	0	0	0	0	0	0
80～84	0	0	0	0	0	0	0	0	0	0
85～89	0	0	0	0	0	0	0	0	0	0
90歳以上	0	0	0	0	0	0	0	0	0	0
不詳	0	0	0	0	0	0	0	0	0	0
男	1	1	0	0	0	0	0	0	0	0
30～34歳	0	0	0	0	0	0	0	0	0	0
35～39	0	0	0	0	0	0	0	0	0	0
40～44	0	0	0	0	0	0	0	0	0	0
45～49	0	0	0	0	0	0	0	0	0	0
50～54	0	0	0	0	0	0	0	0	0	0
55～59	1	1	0	0	0	0	0	0	0	0
60～64	0	0	0	0	0	0	0	0	0	0
65～69	0	0	0	0	0	0	0	0	0	0
70～74	0	0	0	0	0	0	0	0	0	0
75～79	0	0	0	0	0	0	0	0	0	0
80～84	0	0	0	0	0	0	0	0	0	0
85～89	0	0	0	0	0	0	0	0	0	0
90歳以上	0	0	0	0	0	0	0	0	0	0
不詳	0	0	0	0	0	0	0	0	0	0
女	0	0	0	0	0	0	0	0	0	0
30～34歳	0	0	0	0	0	0	0	0	0	0
35～39	0	0	0	0	0	0	0	0	0	0
40～44	0	0	0	0	0	0	0	0	0	0
45～49	0	0	0	0	0	0	0	0	0	0
50～54	0	0	0	0	0	0	0	0	0	0
55～59	0	0	0	0	0	0	0	0	0	0
60～64	0	0	0	0	0	0	0	0	0	0
65～69	0	0	0	0	0	0	0	0	0	0
70～74	0	0	0	0	0	0	0	0	0	0
75～79	0	0	0	0	0	0	0	0	0	0
80～84	0	0	0	0	0	0	0	0	0	0
85～89	0	0	0	0	0	0	0	0	0	0
90歳以上	0	0	0	0	0	0	0	0	0	0
不詳	0	0	0	0	0	0	0	0	0	0

別表 1 0 5

心臓の病気・症状（複数回答） 4、性、年齢（5歳階級）別

（単位：人）

性 年齢階層	動悸(異状にドキドキする)					その他				
	総数	医療機関 で治療中	医療機関 での治療 をへて治 癒	治療して いない	不詳	総数	医療機関 で治療中	医療機関 での治療 をへて治 癒	治療して いない	不詳
総数	0	0	0	0	0	0	0	0	0	0
30～34歳	0	0	0	0	0	0	0	0	0	0
35～39	0	0	0	0	0	0	0	0	0	0
40～44	0	0	0	0	0	0	0	0	0	0
45～49	0	0	0	0	0	0	0	0	0	0
50～54	0	0	0	0	0	0	0	0	0	0
55～59	0	0	0	0	0	0	0	0	0	0
60～64	0	0	0	0	0	0	0	0	0	0
65～69	0	0	0	0	0	0	0	0	0	0
70～74	0	0	0	0	0	0	0	0	0	0
75～79	0	0	0	0	0	0	0	0	0	0
80～84	0	0	0	0	0	0	0	0	0	0
85～89	0	0	0	0	0	0	0	0	0	0
90歳以上	0	0	0	0	0	0	0	0	0	0
不詳	0	0	0	0	0	0	0	0	0	0
男	0	0	0	0	0	0	0	0	0	0
30～34歳	0	0	0	0	0	0	0	0	0	0
35～39	0	0	0	0	0	0	0	0	0	0
40～44	0	0	0	0	0	0	0	0	0	0
45～49	0	0	0	0	0	0	0	0	0	0
50～54	0	0	0	0	0	0	0	0	0	0
55～59	0	0	0	0	0	0	0	0	0	0
60～64	0	0	0	0	0	0	0	0	0	0
65～69	0	0	0	0	0	0	0	0	0	0
70～74	0	0	0	0	0	0	0	0	0	0
75～79	0	0	0	0	0	0	0	0	0	0
80～84	0	0	0	0	0	0	0	0	0	0
85～89	0	0	0	0	0	0	0	0	0	0
90歳以上	0	0	0	0	0	0	0	0	0	0
不詳	0	0	0	0	0	0	0	0	0	0
女	0	0	0	0	0	0	0	0	0	0
30～34歳	0	0	0	0	0	0	0	0	0	0
35～39	0	0	0	0	0	0	0	0	0	0
40～44	0	0	0	0	0	0	0	0	0	0
45～49	0	0	0	0	0	0	0	0	0	0
50～54	0	0	0	0	0	0	0	0	0	0
55～59	0	0	0	0	0	0	0	0	0	0
60～64	0	0	0	0	0	0	0	0	0	0
65～69	0	0	0	0	0	0	0	0	0	0
70～74	0	0	0	0	0	0	0	0	0	0
75～79	0	0	0	0	0	0	0	0	0	0
80～84	0	0	0	0	0	0	0	0	0	0
85～89	0	0	0	0	0	0	0	0	0	0
90歳以上	0	0	0	0	0	0	0	0	0	0
不詳	0	0	0	0	0	0	0	0	0	0

別表 1 0 6

心臓の病気・症状（複数回答） 5、性、年齢（5歳階級）別

（単位：人）

性 年齢階層	病気・症状は特にはない		未回答	
	総数	はい	総数	はい
総数	12	12	9	9
30～34歳	0	0	0	0
35～39	0	0	0	0
40～44	0	0	0	0
45～49	0	0	0	0
50～54	2	2	0	0
55～59	4	4	1	1
60～64	2	2	2	2
65～69	1	1	1	1
70～74	0	0	0	0
75～79	1	1	1	1
80～84	1	1	1	1
85～89	1	1	1	1
90歳以上	0	0	2	2
不詳	0	0	0	0
男	8	8	6	6
30～34歳	0	0	0	0
35～39	0	0	0	0
40～44	0	0	0	0
45～49	0	0	0	0
50～54	2	2	0	0
55～59	3	3	1	1
60～64	0	0	1	1
65～69	0	0	1	1
70～74	0	0	0	0
75～79	1	1	0	0
80～84	1	1	1	1
85～89	1	1	1	1
90歳以上	0	0	1	1
不詳	0	0	0	0
女	4	4	3	3
30～34歳	0	0	0	0
35～39	0	0	0	0
40～44	0	0	0	0
45～49	0	0	0	0
50～54	0	0	0	0
55～59	1	1	0	0
60～64	2	2	1	1
65～69	1	1	0	0
70～74	0	0	0	0
75～79	0	0	1	1
80～84	0	0	0	0
85～89	0	0	0	0
90歳以上	0	0	1	1
不詳	0	0	0	0

別表 1 0 7

心臓の病気・症状 現在の治療状況、性、年齢（5歳階級）別

(単位：人)

性 年齢階層	総数	食事または運動療法のみ	内服薬	注射薬	その他	未回答	不詳
総数	7	1	5	0	1	0	0
30～34歳	0	0	0	0	0	0	0
35～39	0	0	0	0	0	0	0
40～44	2	0	0	0	0	0	0
45～49	1	0	0	0	0	0	0
50～54	1	0	0	0	0	0	0
55～59	1	0	1	0	0	0	0
60～64	2	0	0	0	0	0	0
65～69	0	0	0	0	0	0	0
70～74	0	0	0	0	0	0	0
75～79	0	0	0	0	0	0	0
80～84	0	0	0	0	0	0	0
85～89	0	0	0	0	0	0	0
90歳以上	0	0	0	0	0	0	0
男	4	1	3	0	0	0	0
30～34歳	0	0	0	0	0	0	0
35～39	0	0	0	0	0	0	0
40～44	1	0	0	0	0	0	0
45～49	1	0	0	0	0	0	0
50～54	0	0	0	0	0	0	0
55～59	0	0	1	0	0	0	0
60～64	2	0	0	0	0	0	0
65～69	0	0	0	0	0	0	0
70～74	0	0	0	0	0	0	0
75～79	0	0	0	0	0	0	0
80～84	0	0	0	0	0	0	0
85～89	0	0	0	0	0	0	0
90歳以上	0	0	0	0	0	0	0
女	3	0	2	0	1	0	0
30～34歳	0	0	0	0	0	0	0
35～39	0	0	0	0	0	0	0
40～44	1	0	0	0	0	0	0
45～49	0	0	0	0	0	0	0
50～54	1	0	0	0	0	0	0
55～59	1	0	0	0	0	0	0
60～64	0	0	0	0	0	0	0
65～69	0	0	0	0	0	0	0
70～74	0	0	0	0	0	0	0
75～79	0	0	0	0	0	0	0
80～84	0	0	0	0	0	0	0
85～89	0	0	0	0	0	0	0
90歳以上	0	0	0	0	0	0	0

別表 108

高血圧や血管の病気・症状（複数回答） 1、性、年齢（5歳階級）別

（単位：人）

性 年齢階層	高血圧					低血圧				
	総数	医療機関 で治療中	医療機関 での治療 をへて治 癒	治療して いない	不詳	総数	医療機関 で治療中	医療機関 での治療 をへて治 癒	治療して いない	不詳
総数	7	7	0	0	0	0	0	0	0	0
30～34歳	0	0	0	0	0	0	0	0	0	0
35～39	0	0	0	0	0	0	0	0	0	0
40～44	0	0	0	0	0	0	0	0	0	0
45～49	0	0	0	0	0	0	0	0	0	0
50～54	1	1	0	0	0	0	0	0	0	0
55～59	2	2	0	0	0	0	0	0	0	0
60～64	0	0	0	0	0	0	0	0	0	0
65～69	0	0	0	0	0	0	0	0	0	0
70～74	0	0	0	0	0	0	0	0	0	0
75～79	1	1	0	0	0	0	0	0	0	0
80～84	1	1	0	0	0	0	0	0	0	0
85～89	1	1	0	0	0	0	0	0	0	0
90歳以上	1	1	0	0	0	0	0	0	0	0
不詳	0	0	0	0	0	0	0	0	0	0
男	6	6	0	0	0	0	0	0	0	0
30～34歳	0	0	0	0	0	0	0	0	0	0
35～39	0	0	0	0	0	0	0	0	0	0
40～44	0	0	0	0	0	0	0	0	0	0
45～49	0	0	0	0	0	0	0	0	0	0
50～54	1	1	0	0	0	0	0	0	0	0
55～59	2	2	0	0	0	0	0	0	0	0
60～64	0	0	0	0	0	0	0	0	0	0
65～69	0	0	0	0	0	0	0	0	0	0
70～74	0	0	0	0	0	0	0	0	0	0
75～79	1	1	0	0	0	0	0	0	0	0
80～84	1	1	0	0	0	0	0	0	0	0
85～89	1	1	0	0	0	0	0	0	0	0
90歳以上	0	0	0	0	0	0	0	0	0	0
不詳	0	0	0	0	0	0	0	0	0	0
女	1	1	0	0	0	0	0	0	0	0
30～34歳	0	0	0	0	0	0	0	0	0	0
35～39	0	0	0	0	0	0	0	0	0	0
40～44	0	0	0	0	0	0	0	0	0	0
45～49	0	0	0	0	0	0	0	0	0	0
50～54	0	0	0	0	0	0	0	0	0	0
55～59	0	0	0	0	0	0	0	0	0	0
60～64	0	0	0	0	0	0	0	0	0	0
65～69	0	0	0	0	0	0	0	0	0	0
70～74	0	0	0	0	0	0	0	0	0	0
75～79	0	0	0	0	0	0	0	0	0	0
80～84	0	0	0	0	0	0	0	0	0	0
85～89	0	0	0	0	0	0	0	0	0	0
90歳以上	1	1	0	0	0	0	0	0	0	0
不詳	0	0	0	0	0	0	0	0	0	0

別表 1 0 9

高血圧や血管の病気・症状（複数回答） 2、性、年齢（5歳階級）別

（単位：人）

性 年齢階層	動脈硬化					動脈瘤				
	総数	医療機関 で治療中	医療機関 での治療 をへて治癒	治療して いない	不詳	総数	医療機関 で治療中	医療機関 での治療 をへて治癒	治療して いない	不詳
総数	0	0	0	0	0	0	0	0	0	0
30～34歳	0	0	0	0	0	0	0	0	0	0
35～39	0	0	0	0	0	0	0	0	0	0
40～44	0	0	0	0	0	0	0	0	0	0
45～49	0	0	0	0	0	0	0	0	0	0
50～54	0	0	0	0	0	0	0	0	0	0
55～59	0	0	0	0	0	0	0	0	0	0
60～64	0	0	0	0	0	0	0	0	0	0
65～69	0	0	0	0	0	0	0	0	0	0
70～74	0	0	0	0	0	0	0	0	0	0
75～79	0	0	0	0	0	0	0	0	0	0
80～84	0	0	0	0	0	0	0	0	0	0
85～89	0	0	0	0	0	0	0	0	0	0
90歳以上	0	0	0	0	0	0	0	0	0	0
不詳	0	0	0	0	0	0	0	0	0	0
男	0	0	0	0	0	0	0	0	0	0
30～34歳	0	0	0	0	0	0	0	0	0	0
35～39	0	0	0	0	0	0	0	0	0	0
40～44	0	0	0	0	0	0	0	0	0	0
45～49	0	0	0	0	0	0	0	0	0	0
50～54	0	0	0	0	0	0	0	0	0	0
55～59	0	0	0	0	0	0	0	0	0	0
60～64	0	0	0	0	0	0	0	0	0	0
65～69	0	0	0	0	0	0	0	0	0	0
70～74	0	0	0	0	0	0	0	0	0	0
75～79	0	0	0	0	0	0	0	0	0	0
80～84	0	0	0	0	0	0	0	0	0	0
85～89	0	0	0	0	0	0	0	0	0	0
90歳以上	0	0	0	0	0	0	0	0	0	0
不詳	0	0	0	0	0	0	0	0	0	0
女	0	0	0	0	0	0	0	0	0	0
30～34歳	0	0	0	0	0	0	0	0	0	0
35～39	0	0	0	0	0	0	0	0	0	0
40～44	0	0	0	0	0	0	0	0	0	0
45～49	0	0	0	0	0	0	0	0	0	0
50～54	0	0	0	0	0	0	0	0	0	0
55～59	0	0	0	0	0	0	0	0	0	0
60～64	0	0	0	0	0	0	0	0	0	0
65～69	0	0	0	0	0	0	0	0	0	0
70～74	0	0	0	0	0	0	0	0	0	0
75～79	0	0	0	0	0	0	0	0	0	0
80～84	0	0	0	0	0	0	0	0	0	0
85～89	0	0	0	0	0	0	0	0	0	0
90歳以上	0	0	0	0	0	0	0	0	0	0
不詳	0	0	0	0	0	0	0	0	0	0

別表 1 1 0

高血圧や血管の病気・症状（複数回答） 3、性、年齢（5歳階級）別

（単位：人）

性 年齢階層	静脈炎					静脈瘤				
	総数	医療機関 で治療中	医療機関 での治療 をへて治癒	治療して いない	不詳	総数	医療機関 で治療中	医療機関 での治療 をへて治癒	治療して いない	不詳
総数	0	0	0	0	0	0	0	0	0	0
30～34歳	0	0	0	0	0	0	0	0	0	0
35～39	0	0	0	0	0	0	0	0	0	0
40～44	0	0	0	0	0	0	0	0	0	0
45～49	0	0	0	0	0	0	0	0	0	0
50～54	0	0	0	0	0	0	0	0	0	0
55～59	0	0	0	0	0	0	0	0	0	0
60～64	0	0	0	0	0	0	0	0	0	0
65～69	0	0	0	0	0	0	0	0	0	0
70～74	0	0	0	0	0	0	0	0	0	0
75～79	0	0	0	0	0	0	0	0	0	0
80～84	0	0	0	0	0	0	0	0	0	0
85～89	0	0	0	0	0	0	0	0	0	0
90歳以上	0	0	0	0	0	0	0	0	0	0
不詳	0	0	0	0	0	0	0	0	0	0
男	0	0	0	0	0	0	0	0	0	0
30～34歳	0	0	0	0	0	0	0	0	0	0
35～39	0	0	0	0	0	0	0	0	0	0
40～44	0	0	0	0	0	0	0	0	0	0
45～49	0	0	0	0	0	0	0	0	0	0
50～54	0	0	0	0	0	0	0	0	0	0
55～59	0	0	0	0	0	0	0	0	0	0
60～64	0	0	0	0	0	0	0	0	0	0
65～69	0	0	0	0	0	0	0	0	0	0
70～74	0	0	0	0	0	0	0	0	0	0
75～79	0	0	0	0	0	0	0	0	0	0
80～84	0	0	0	0	0	0	0	0	0	0
85～89	0	0	0	0	0	0	0	0	0	0
90歳以上	0	0	0	0	0	0	0	0	0	0
不詳	0	0	0	0	0	0	0	0	0	0
女	0	0	0	0	0	0	0	0	0	0
30～34歳	0	0	0	0	0	0	0	0	0	0
35～39	0	0	0	0	0	0	0	0	0	0
40～44	0	0	0	0	0	0	0	0	0	0
45～49	0	0	0	0	0	0	0	0	0	0
50～54	0	0	0	0	0	0	0	0	0	0
55～59	0	0	0	0	0	0	0	0	0	0
60～64	0	0	0	0	0	0	0	0	0	0
65～69	0	0	0	0	0	0	0	0	0	0
70～74	0	0	0	0	0	0	0	0	0	0
75～79	0	0	0	0	0	0	0	0	0	0
80～84	0	0	0	0	0	0	0	0	0	0
85～89	0	0	0	0	0	0	0	0	0	0
90歳以上	0	0	0	0	0	0	0	0	0	0
不詳	0	0	0	0	0	0	0	0	0	0

別表 1 1 1

高血圧や血管の病気・症状（複数回答） 4、性、年齢（5歳階級）別

（単位：人）

性 年齢階層	その他					病気・症状は特にない		未回答	
	総数	医療機関 で治療中	医療機関 での治療 をへて治 癒	治療して いない	不詳	総数	はい	総数	はい
総数	0	0	0	0	0	9	9	6	6
30～34歳	0	0	0	0	0	0	0	0	0
35～39	0	0	0	0	0	0	0	0	0
40～44	0	0	0	0	0	0	0	0	0
45～49	0	0	0	0	0	0	0	0	0
50～54	0	0	0	0	0	1	1	0	0
55～59	0	0	0	0	0	4	4	0	0
60～64	0	0	0	0	0	2	2	2	2
65～69	0	0	0	0	0	1	1	1	1
70～74	0	0	0	0	0	0	0	0	0
75～79	0	0	0	0	0	0	0	1	1
80～84	0	0	0	0	0	0	0	1	1
85～89	0	0	0	0	0	1	1	0	0
90歳以上	0	0	0	0	0	0	0	1	1
不詳	0	0	0	0	0	0	0	0	0
男	0	0	0	0	0	5	5	4	4
30～34歳	0	0	0	0	0	0	0	0	0
35～39	0	0	0	0	0	0	0	0	0
40～44	0	0	0	0	0	0	0	0	0
45～49	0	0	0	0	0	0	0	0	0
50～54	0	0	0	0	0	1	1	0	0
55～59	0	0	0	0	0	3	3	0	0
60～64	0	0	0	0	0	0	0	1	1
65～69	0	0	0	0	0	0	0	1	1
70～74	0	0	0	0	0	0	0	0	0
75～79	0	0	0	0	0	0	0	0	0
80～84	0	0	0	0	0	0	0	1	1
85～89	0	0	0	0	0	1	1	0	0
90歳以上	0	0	0	0	0	0	0	1	1
不詳	0	0	0	0	0	0	0	0	0
女	0	0	0	0	0	4	4	2	2
30～34歳	0	0	0	0	0	0	0	0	0
35～39	0	0	0	0	0	0	0	0	0
40～44	0	0	0	0	0	0	0	0	0
45～49	0	0	0	0	0	0	0	0	0
50～54	0	0	0	0	0	0	0	0	0
55～59	0	0	0	0	0	1	1	0	0
60～64	0	0	0	0	0	2	2	1	1
65～69	0	0	0	0	0	1	1	0	0
70～74	0	0	0	0	0	0	0	0	0
75～79	0	0	0	0	0	0	0	1	1
80～84	0	0	0	0	0	0	0	0	0
85～89	0	0	0	0	0	0	0	0	0
90歳以上	0	0	0	0	0	0	0	0	0
不詳	0	0	0	0	0	0	0	0	0

別表 1 1 2

高血圧 現在の治療状況、性、年齢（5歳階級）別

(単位：人)

性 年齢階層	総数	食事または運動療法のみ	内服薬	注射薬	その他	未回答	不詳
総数	7	0	7	0	0	0	0
30～34歳	0	0	0	0	0	0	0
35～39	0	0	0	0	0	0	0
40～44	0	0	0	0	0	0	0
45～49	0	0	0	0	0	0	0
50～54	1	0	1	0	0	0	0
55～59	2	0	2	0	0	0	0
60～64	0	0	0	0	0	0	0
65～69	0	0	0	0	0	0	0
70～74	0	0	0	0	0	0	0
75～79	1	0	1	0	0	0	0
80～84	1	0	1	0	0	0	0
85～89	1	0	1	0	0	0	0
90歳以上	1	0	1	0	0	0	0
不詳	0	0	0	0	0	0	0
男	6	0	6	0	0	0	0
30～34歳	0	0	0	0	0	0	0
35～39	0	0	0	0	0	0	0
40～44	0	0	0	0	0	0	0
45～49	0	0	0	0	0	0	0
50～54	1	0	1	0	0	0	0
55～59	2	0	2	0	0	0	0
60～64	0	0	0	0	0	0	0
65～69	0	0	0	0	0	0	0
70～74	0	0	0	0	0	0	0
75～79	1	0	1	0	0	0	0
80～84	1	0	1	0	0	0	0
85～89	1	0	1	0	0	0	0
90歳以上	0	0	0	0	0	0	0
不詳	0	0	0	0	0	0	0
女	1	0	1	0	0	0	0
30～34歳	0	0	0	0	0	0	0
35～39	0	0	0	0	0	0	0
40～44	0	0	0	0	0	0	0
45～49	0	0	0	0	0	0	0
50～54	0	0	0	0	0	0	0
55～59	0	0	0	0	0	0	0
60～64	0	0	0	0	0	0	0
65～69	0	0	0	0	0	0	0
70～74	0	0	0	0	0	0	0
75～79	0	0	0	0	0	0	0
80～84	0	0	0	0	0	0	0
85～89	0	0	0	0	0	0	0
90歳以上	1	0	1	0	0	0	0
不詳	0	0	0	0	0	0	0

別表 1 1 3

肝臓・胆のう・脾臓の病気・症状（複数回答） 1、性、年齢（5歳階級）別

（単位：人）

性 年齢階層	B型肝炎					C型肝炎				
	総数	医療機関 で治療中	医療機関 での治療 をへて治 癒	治療して いない	不詳	総数	医療機関 で治療中	医療機関 での治療 をへて治 癒	治療して いない	不詳
総数	0	0	0	0	0	0	0	0	0	0
30～34歳	0	0	0	0	0	0	0	0	0	0
35～39	0	0	0	0	0	0	0	0	0	0
40～44	0	0	0	0	0	0	0	0	0	0
45～49	0	0	0	0	0	0	0	0	0	0
50～54	0	0	0	0	0	0	0	0	0	0
55～59	0	0	0	0	0	0	0	0	0	0
60～64	0	0	0	0	0	0	0	0	0	0
65～69	0	0	0	0	0	0	0	0	0	0
70～74	0	0	0	0	0	0	0	0	0	0
75～79	0	0	0	0	0	0	0	0	0	0
80～84	0	0	0	0	0	0	0	0	0	0
85～89	0	0	0	0	0	0	0	0	0	0
90歳以上	0	0	0	0	0	0	0	0	0	0
不詳	0	0	0	0	0	0	0	0	0	0
男	0	0	0	0	0	0	0	0	0	0
30～34歳	0	0	0	0	0	0	0	0	0	0
35～39	0	0	0	0	0	0	0	0	0	0
40～44	0	0	0	0	0	0	0	0	0	0
45～49	0	0	0	0	0	0	0	0	0	0
50～54	0	0	0	0	0	0	0	0	0	0
55～59	0	0	0	0	0	0	0	0	0	0
60～64	0	0	0	0	0	0	0	0	0	0
65～69	0	0	0	0	0	0	0	0	0	0
70～74	0	0	0	0	0	0	0	0	0	0
75～79	0	0	0	0	0	0	0	0	0	0
80～84	0	0	0	0	0	0	0	0	0	0
85～89	0	0	0	0	0	0	0	0	0	0
90歳以上	0	0	0	0	0	0	0	0	0	0
不詳	0	0	0	0	0	0	0	0	0	0
女	0	0	0	0	0	0	0	0	0	0
30～34歳	0	0	0	0	0	0	0	0	0	0
35～39	0	0	0	0	0	0	0	0	0	0
40～44	0	0	0	0	0	0	0	0	0	0
45～49	0	0	0	0	0	0	0	0	0	0
50～54	0	0	0	0	0	0	0	0	0	0
55～59	0	0	0	0	0	0	0	0	0	0
60～64	0	0	0	0	0	0	0	0	0	0
65～69	0	0	0	0	0	0	0	0	0	0
70～74	0	0	0	0	0	0	0	0	0	0
75～79	0	0	0	0	0	0	0	0	0	0
80～84	0	0	0	0	0	0	0	0	0	0
85～89	0	0	0	0	0	0	0	0	0	0
90歳以上	0	0	0	0	0	0	0	0	0	0
不詳	0	0	0	0	0	0	0	0	0	0

別表 1 1 4

肝臓・胆のう・脾臓の病気・症状（複数回答） 2、性、年齢（5歳階級）別

（単位：人）

性 年齢階層	肝機能障害					胆のう炎				
	総数	医療機関 で治療中	医療機関 での治療 をへて治 癒	治療して いない	不詳	総数	医療機関 で治療中	医療機関 での治療 をへて治 癒	治療して いない	不詳
総数	1	0	0	1	0	0	0	0	0	0
30～34歳	0	0	0	0	0	0	0	0	0	0
35～39	0	0	0	0	0	0	0	0	0	0
40～44	0	0	0	0	0	0	0	0	0	0
45～49	0	0	0	0	0	0	0	0	0	0
50～54	0	0	0	0	0	0	0	0	0	0
55～59	0	0	0	0	0	0	0	0	0	0
60～64	1	0	0	1	0	0	0	0	0	0
65～69	0	0	0	0	0	0	0	0	0	0
70～74	0	0	0	0	0	0	0	0	0	0
75～79	0	0	0	0	0	0	0	0	0	0
80～84	0	0	0	0	0	0	0	0	0	0
85～89	0	0	0	0	0	0	0	0	0	0
90歳以上	0	0	0	0	0	0	0	0	0	0
不詳	0	0	0	0	0	0	0	0	0	0
男	0	0	0	0	0	0	0	0	0	0
30～34歳	0	0	0	0	0	0	0	0	0	0
35～39	0	0	0	0	0	0	0	0	0	0
40～44	0	0	0	0	0	0	0	0	0	0
45～49	0	0	0	0	0	0	0	0	0	0
50～54	0	0	0	0	0	0	0	0	0	0
55～59	0	0	0	0	0	0	0	0	0	0
60～64	0	0	0	0	0	0	0	0	0	0
65～69	0	0	0	0	0	0	0	0	0	0
70～74	0	0	0	0	0	0	0	0	0	0
75～79	0	0	0	0	0	0	0	0	0	0
80～84	0	0	0	0	0	0	0	0	0	0
85～89	0	0	0	0	0	0	0	0	0	0
90歳以上	0	0	0	0	0	0	0	0	0	0
不詳	0	0	0	0	0	0	0	0	0	0
女	1	0	0	1	0	0	0	0	0	0
30～34歳	0	0	0	0	0	0	0	0	0	0
35～39	0	0	0	0	0	0	0	0	0	0
40～44	0	0	0	0	0	0	0	0	0	0
45～49	0	0	0	0	0	0	0	0	0	0
50～54	0	0	0	0	0	0	0	0	0	0
55～59	0	0	0	0	0	0	0	0	0	0
60～64	1	0	0	1	0	0	0	0	0	0
65～69	0	0	0	0	0	0	0	0	0	0
70～74	0	0	0	0	0	0	0	0	0	0
75～79	0	0	0	0	0	0	0	0	0	0
80～84	0	0	0	0	0	0	0	0	0	0
85～89	0	0	0	0	0	0	0	0	0	0
90歳以上	0	0	0	0	0	0	0	0	0	0
不詳	0	0	0	0	0	0	0	0	0	0

別表 1 1 5

肝臓・胆のう・脾臓の病気・症状（複数回答） 3、性、年齢（5歳階級）別

（単位：人）

性 年齢階層	胆石症					黄疸				
	総数	医療機関 で治療中	医療機関 での治療 をへて治癒	治療して いない	不詳	総数	医療機関 で治療中	医療機関 での治療 をへて治癒	治療して いない	不詳
総数	0	0	0	0	0	0	0	0	0	0
30～34歳	0	0	0	0	0	0	0	0	0	0
35～39	0	0	0	0	0	0	0	0	0	0
40～44	0	0	0	0	0	0	0	0	0	0
45～49	0	0	0	0	0	0	0	0	0	0
50～54	0	0	0	0	0	0	0	0	0	0
55～59	0	0	0	0	0	0	0	0	0	0
60～64	0	0	0	0	0	0	0	0	0	0
65～69	0	0	0	0	0	0	0	0	0	0
70～74	0	0	0	0	0	0	0	0	0	0
75～79	0	0	0	0	0	0	0	0	0	0
80～84	0	0	0	0	0	0	0	0	0	0
85～89	0	0	0	0	0	0	0	0	0	0
90歳以上	0	0	0	0	0	0	0	0	0	0
不詳	0	0	0	0	0	0	0	0	0	0
男	0	0	0	0	0	0	0	0	0	0
30～34歳	0	0	0	0	0	0	0	0	0	0
35～39	0	0	0	0	0	0	0	0	0	0
40～44	0	0	0	0	0	0	0	0	0	0
45～49	0	0	0	0	0	0	0	0	0	0
50～54	0	0	0	0	0	0	0	0	0	0
55～59	0	0	0	0	0	0	0	0	0	0
60～64	0	0	0	0	0	0	0	0	0	0
65～69	0	0	0	0	0	0	0	0	0	0
70～74	0	0	0	0	0	0	0	0	0	0
75～79	0	0	0	0	0	0	0	0	0	0
80～84	0	0	0	0	0	0	0	0	0	0
85～89	0	0	0	0	0	0	0	0	0	0
90歳以上	0	0	0	0	0	0	0	0	0	0
不詳	0	0	0	0	0	0	0	0	0	0
女	0	0	0	0	0	0	0	0	0	0
30～34歳	0	0	0	0	0	0	0	0	0	0
35～39	0	0	0	0	0	0	0	0	0	0
40～44	0	0	0	0	0	0	0	0	0	0
45～49	0	0	0	0	0	0	0	0	0	0
50～54	0	0	0	0	0	0	0	0	0	0
55～59	0	0	0	0	0	0	0	0	0	0
60～64	0	0	0	0	0	0	0	0	0	0
65～69	0	0	0	0	0	0	0	0	0	0
70～74	0	0	0	0	0	0	0	0	0	0
75～79	0	0	0	0	0	0	0	0	0	0
80～84	0	0	0	0	0	0	0	0	0	0
85～89	0	0	0	0	0	0	0	0	0	0
90歳以上	0	0	0	0	0	0	0	0	0	0
不詳	0	0	0	0	0	0	0	0	0	0

別表 1 1 6

肝臓・胆のう・脾臓の病気・症状（複数回答） 4、性、年齢（5歳階級）別

（単位：人）

性 年齢階層	脾腫（脾臓がはれる）					その他				
	総数	医療機関 で治療中	医療機関 での治療 をへて治癒	治療して いない	不詳	総数	医療機関 で治療中	医療機関 での治療 をへて治癒	治療して いない	不詳
総数	0	0	0	0	0	2	0	1	1	0
30～34歳	0	0	0	0	0	0	0	0	0	0
35～39	0	0	0	0	0	0	0	0	0	0
40～44	0	0	0	0	0	0	0	0	0	0
45～49	0	0	0	0	0	0	0	0	0	0
50～54	0	0	0	0	0	0	0	0	0	0
55～59	0	0	0	0	0	1	0	0	1	0
60～64	0	0	0	0	0	0	0	0	0	0
65～69	0	0	0	0	0	1	0	1	0	0
70～74	0	0	0	0	0	0	0	0	0	0
75～79	0	0	0	0	0	0	0	0	0	0
80～84	0	0	0	0	0	0	0	0	0	0
85～89	0	0	0	0	0	0	0	0	0	0
90歳以上	0	0	0	0	0	0	0	0	0	0
不詳	0	0	0	0	0	0	0	0	0	0
男	0	0	0	0	0	1	0	0	1	0
30～34歳	0	0	0	0	0	0	0	0	0	0
35～39	0	0	0	0	0	0	0	0	0	0
40～44	0	0	0	0	0	0	0	0	0	0
45～49	0	0	0	0	0	0	0	0	0	0
50～54	0	0	0	0	0	0	0	0	0	0
55～59	0	0	0	0	0	1	0	0	1	0
60～64	0	0	0	0	0	0	0	0	0	0
65～69	0	0	0	0	0	0	0	0	0	0
70～74	0	0	0	0	0	0	0	0	0	0
75～79	0	0	0	0	0	0	0	0	0	0
80～84	0	0	0	0	0	0	0	0	0	0
85～89	0	0	0	0	0	0	0	0	0	0
90歳以上	0	0	0	0	0	0	0	0	0	0
不詳	0	0	0	0	0	0	0	0	0	0
女	0	0	0	0	0	1	0	1	0	0
30～34歳	0	0	0	0	0	0	0	0	0	0
35～39	0	0	0	0	0	0	0	0	0	0
40～44	0	0	0	0	0	0	0	0	0	0
45～49	0	0	0	0	0	0	0	0	0	0
50～54	0	0	0	0	0	0	0	0	0	0
55～59	0	0	0	0	0	0	0	0	0	0
60～64	0	0	0	0	0	0	0	0	0	0
65～69	0	0	0	0	0	1	0	1	0	0
70～74	0	0	0	0	0	0	0	0	0	0
75～79	0	0	0	0	0	0	0	0	0	0
80～84	0	0	0	0	0	0	0	0	0	0
85～89	0	0	0	0	0	0	0	0	0	0
90歳以上	0	0	0	0	0	0	0	0	0	0
不詳	0	0	0	0	0	0	0	0	0	0

別表 1 1 7

肝臓・胆のう・脾臓の病気・症状（複数回答） 5、性、年齢（5歳階級）別

（単位：人）

性 年齢階層	病気・症状は特にない		未回答	
	総数	はい	総数	はい
総数	11	11	8	8
30～34歳	0	0	0	0
35～39	0	0	0	0
40～44	0	0	0	0
45～49	0	0	0	0
50～54	2	2	0	0
55～59	5	5	0	0
60～64	1	1	2	2
65～69	0	0	1	1
70～74	0	0	0	0
75～79	1	1	1	1
80～84	1	1	1	1
85～89	1	1	1	1
90歳以上	0	0	2	2
不詳	0	0	0	0
男	9	9	5	5
30～34歳	0	0	0	0
35～39	0	0	0	0
40～44	0	0	0	0
45～49	0	0	0	0
50～54	2	2	0	0
55～59	4	4	0	0
60～64	0	0	1	1
65～69	0	0	1	1
70～74	0	0	0	0
75～79	1	1	0	0
80～84	1	1	1	1
85～89	1	1	1	1
90歳以上	0	0	1	1
不詳	0	0	0	0
女	2	2	3	3
30～34歳	0	0	0	0
35～39	0	0	0	0
40～44	0	0	0	0
45～49	0	0	0	0
50～54	0	0	0	0
55～59	1	1	0	0
60～64	1	1	1	1
65～69	0	0	0	0
70～74	0	0	0	0
75～79	0	0	1	1
80～84	0	0	0	0
85～89	0	0	0	0
90歳以上	0	0	1	1
不詳	0	0	0	0

別表 1 1 8

すい臓の病気・症状（複数回答）、性、年齢（5歳階級）別

（単位：人）

性 年齢階層	すい炎					糖尿病				
	総数	医療機関 で治療中	医療機関 での治療 をへて治 癒	治療して いない	不詳	総数	医療機関 で治療中	医療機関 での治療 をへて治 癒	治療して いない	不詳
総数	0	0	0	0	0	4	2	0	2	0
30～34歳	0	0	0	0	0	0	0	0	0	0
35～39	0	0	0	0	0	0	0	0	0	0
40～44	0	0	0	0	0	0	0	0	0	0
45～49	0	0	0	0	0	0	0	0	0	0
50～54	0	0	0	0	0	0	0	0	0	0
55～59	0	0	0	0	0	2	1	0	1	0
60～64	0	0	0	0	0	0	0	0	0	0
65～69	0	0	0	0	0	0	0	0	0	0
70～74	0	0	0	0	0	0	0	0	0	0
75～79	0	0	0	0	0	1	1	0	0	0
80～84	0	0	0	0	0	0	0	0	0	0
85～89	0	0	0	0	0	0	0	0	0	0
90歳以上	0	0	0	0	0	1	0	0	1	0
不詳	0	0	0	0	0	0	0	0	0	0
男	0	0	0	0	0	3	2	0	1	0
30～34歳	0	0	0	0	0	0	0	0	0	0
35～39	0	0	0	0	0	0	0	0	0	0
40～44	0	0	0	0	0	0	0	0	0	0
45～49	0	0	0	0	0	0	0	0	0	0
50～54	0	0	0	0	0	0	0	0	0	0
55～59	0	0	0	0	0	2	1	0	1	0
60～64	0	0	0	0	0	0	0	0	0	0
65～69	0	0	0	0	0	0	0	0	0	0
70～74	0	0	0	0	0	0	0	0	0	0
75～79	0	0	0	0	0	1	1	0	0	0
80～84	0	0	0	0	0	0	0	0	0	0
85～89	0	0	0	0	0	0	0	0	0	0
90歳以上	0	0	0	0	0	0	0	0	0	0
不詳	0	0	0	0	0	0	0	0	0	0
女	0	0	0	0	0	1	0	0	1	0
30～34歳	0	0	0	0	0	0	0	0	0	0
35～39	0	0	0	0	0	0	0	0	0	0
40～44	0	0	0	0	0	0	0	0	0	0
45～49	0	0	0	0	0	0	0	0	0	0
50～54	0	0	0	0	0	0	0	0	0	0
55～59	0	0	0	0	0	0	0	0	0	0
60～64	0	0	0	0	0	0	0	0	0	0
65～69	0	0	0	0	0	0	0	0	0	0
70～74	0	0	0	0	0	0	0	0	0	0
75～79	0	0	0	0	0	0	0	0	0	0
80～84	0	0	0	0	0	0	0	0	0	0
85～89	0	0	0	0	0	0	0	0	0	0
90歳以上	0	0	0	0	0	1	0	0	1	0
不詳	0	0	0	0	0	0	0	0	0	0

別表 1 1 9

すい臓の病気・症状（複数回答）、性、年齢（5歳階級）別

（単位：人）

性 年齢階層	その他					病気・症状は特にない		未回答	
	総数	医療機関 で治療中	医療機関 での治療 をへて治 癒	治療して いない	不詳	総数	はい	総数	はい
総数	1	1	0	0	0	10	10	7	7
30～34歳	0	0	0	0	0	0	0	0	0
35～39	0	0	0	0	0	0	0	0	0
40～44	0	0	0	0	0	0	0	0	0
45～49	0	0	0	0	0	0	0	0	0
50～54	0	0	0	0	0	2	2	0	0
55～59	1	1	0	0	0	3	3	0	0
60～64	0	0	0	0	0	2	2	2	2
65～69	0	0	0	0	0	1	1	1	1
70～74	0	0	0	0	0	0	0	0	0
75～79	0	0	0	0	0	0	0	1	1
80～84	0	0	0	0	0	1	1	1	1
85～89	0	0	0	0	0	1	1	1	1
90歳以上	0	0	0	0	0	0	0	1	1
不詳	0	0	0	0	0	0	0	0	0
男	1	1	0	0	0	6	6	5	5
30～34歳	0	0	0	0	0	0	0	0	0
35～39	0	0	0	0	0	0	0	0	0
40～44	0	0	0	0	0	0	0	0	0
45～49	0	0	0	0	0	0	0	0	0
50～54	0	0	0	0	0	2	2	0	0
55～59	1	1	0	0	0	2	2	0	0
60～64	0	0	0	0	0	0	0	1	1
65～69	0	0	0	0	0	0	0	1	1
70～74	0	0	0	0	0	0	0	0	0
75～79	0	0	0	0	0	0	0	0	0
80～84	0	0	0	0	0	1	1	1	1
85～89	0	0	0	0	0	1	1	1	1
90歳以上	0	0	0	0	0	0	0	1	1
不詳	0	0	0	0	0	0	0	0	0
女	0	0	0	0	0	4	4	2	2
30～34歳	0	0	0	0	0	0	0	0	0
35～39	0	0	0	0	0	0	0	0	0
40～44	0	0	0	0	0	0	0	0	0
45～49	0	0	0	0	0	0	0	0	0
50～54	0	0	0	0	0	0	0	0	0
55～59	0	0	0	0	0	1	1	0	0
60～64	0	0	0	0	0	2	2	1	1
65～69	0	0	0	0	0	1	1	0	0
70～74	0	0	0	0	0	0	0	0	0
75～79	0	0	0	0	0	0	0	1	1
80～84	0	0	0	0	0	0	0	0	0
85～89	0	0	0	0	0	0	0	0	0
90歳以上	0	0	0	0	0	0	0	0	0
不詳	0	0	0	0	0	0	0	0	0

別表 1 2 0

糖尿病 現在の治療状況、性、年齢（5歳階級）別

（単位：人）

性 年齢階層	総数	食事または運動療法のみ	内服薬	インスリン	その他	不詳
総数	2	0	2	0	0	0
30～34歳	0	0	0	0	0	0
35～39	0	0	0	0	0	0
40～44	0	0	0	0	0	0
45～49	0	0	0	0	0	0
50～54	1	0	1	0	0	0
55～59	0	0	0	0	0	0
60～64	0	0	0	0	0	0
65～69	0	0	0	0	0	0
70～74	1	0	1	0	0	0
75～79	0	0	0	0	0	0
80～84	0	0	0	0	0	0
85～89	0	0	0	0	0	0
90歳以上	0	0	0	0	0	0
不詳	0	0	0	0	0	0
男	2	0	2	0	0	0
30～34歳	0	0	0	0	0	0
35～39	0	0	0	0	0	0
40～44	0	0	0	0	0	0
45～49	0	0	0	0	0	0
50～54	1	0	1	0	0	0
55～59	0	0	0	0	0	0
60～64	0	0	0	0	0	0
65～69	0	0	0	0	0	0
70～74	1	0	1	0	0	0
75～79	0	0	0	0	0	0
80～84	0	0	0	0	0	0
85～89	0	0	0	0	0	0
90歳以上	0	0	0	0	0	0
不詳	0	0	0	0	0	0
女	0	0	0	0	0	0
30～34歳	0	0	0	0	0	0
35～39	0	0	0	0	0	0
40～44	0	0	0	0	0	0
45～49	0	0	0	0	0	0
50～54	0	0	0	0	0	0
55～59	0	0	0	0	0	0
60～64	0	0	0	0	0	0
65～69	0	0	0	0	0	0
70～74	0	0	0	0	0	0
75～79	0	0	0	0	0	0
80～84	0	0	0	0	0	0
85～89	0	0	0	0	0	0
90歳以上	0	0	0	0	0	0
不詳	0	0	0	0	0	0

別表 1 2 1

腎臓・膀胱の病気・症状（複数回答） 1、性、年齢（5歳階級）別

（単位：人）

性 年齢階層	腎炎					膀胱炎				
	総数	医療機関 で治療中	医療機関 での治療 をへて治癒	治療して いない	不詳	総数	医療機関 で治療中	医療機関 での治療 をへて治癒	治療して いない	不詳
総数	0	0	0	0	0	3	0	3	0	0
30～34歳	0	0	0	0	0	0	0	0	0	0
35～39	0	0	0	0	0	0	0	0	0	0
40～44	0	0	0	0	0	0	0	0	0	0
45～49	0	0	0	0	0	0	0	0	0	0
50～54	0	0	0	0	0	0	0	0	0	0
55～59	0	0	0	0	0	0	0	0	0	0
60～64	0	0	0	0	0	2	0	2	0	0
65～69	0	0	0	0	0	1	0	1	0	0
70～74	0	0	0	0	0	0	0	0	0	0
75～79	0	0	0	0	0	0	0	0	0	0
80～84	0	0	0	0	0	0	0	0	0	0
85～89	0	0	0	0	0	0	0	0	0	0
90歳以上	0	0	0	0	0	0	0	0	0	0
不詳	0	0	0	0	0	0	0	0	0	0
男	0	0	0	0	0	0	0	0	0	0
30～34歳	0	0	0	0	0	0	0	0	0	0
35～39	0	0	0	0	0	0	0	0	0	0
40～44	0	0	0	0	0	0	0	0	0	0
45～49	0	0	0	0	0	0	0	0	0	0
50～54	0	0	0	0	0	0	0	0	0	0
55～59	0	0	0	0	0	0	0	0	0	0
60～64	0	0	0	0	0	0	0	0	0	0
65～69	0	0	0	0	0	0	0	0	0	0
70～74	0	0	0	0	0	0	0	0	0	0
75～79	0	0	0	0	0	0	0	0	0	0
80～84	0	0	0	0	0	0	0	0	0	0
85～89	0	0	0	0	0	0	0	0	0	0
90歳以上	0	0	0	0	0	0	0	0	0	0
不詳	0	0	0	0	0	0	0	0	0	0
女	0	0	0	0	0	3	0	3	0	0
30～34歳	0	0	0	0	0	0	0	0	0	0
35～39	0	0	0	0	0	0	0	0	0	0
40～44	0	0	0	0	0	0	0	0	0	0
45～49	0	0	0	0	0	0	0	0	0	0
50～54	0	0	0	0	0	0	0	0	0	0
55～59	0	0	0	0	0	0	0	0	0	0
60～64	0	0	0	0	0	2	0	2	0	0
65～69	0	0	0	0	0	1	0	1	0	0
70～74	0	0	0	0	0	0	0	0	0	0
75～79	0	0	0	0	0	0	0	0	0	0
80～84	0	0	0	0	0	0	0	0	0	0
85～89	0	0	0	0	0	0	0	0	0	0
90歳以上	0	0	0	0	0	0	0	0	0	0
不詳	0	0	0	0	0	0	0	0	0	0

別表 1 2 2

腎臓・膀胱の病気・症状（複数回答） 2、性、年齢（5歳階級）別

（単位：人）

性 年齢階層	腎結石					尿管結石				
	総数	医療機関 で治療中	医療機関 での治療 をへて治癒	治療して いない	不詳	総数	医療機関 で治療中	医療機関 での治療 をへて治癒	治療して いない	不詳
総数	0	0	0	0	0	1	0	1	0	0
30～34歳	0	0	0	0	0	0	0	0	0	0
35～39	0	0	0	0	0	0	0	0	0	0
40～44	0	0	0	0	0	0	0	0	0	0
45～49	0	0	0	0	0	0	0	0	0	0
50～54	0	0	0	0	0	0	0	0	0	0
55～59	0	0	0	0	0	1	0	1	0	0
60～64	0	0	0	0	0	0	0	0	0	0
65～69	0	0	0	0	0	0	0	0	0	0
70～74	0	0	0	0	0	0	0	0	0	0
75～79	0	0	0	0	0	0	0	0	0	0
80～84	0	0	0	0	0	0	0	0	0	0
85～89	0	0	0	0	0	0	0	0	0	0
90歳以上	0	0	0	0	0	0	0	0	0	0
不詳	0	0	0	0	0	0	0	0	0	0
男	0	0	0	0	0	1	0	1	0	0
30～34歳	0	0	0	0	0	0	0	0	0	0
35～39	0	0	0	0	0	0	0	0	0	0
40～44	0	0	0	0	0	0	0	0	0	0
45～49	0	0	0	0	0	0	0	0	0	0
50～54	0	0	0	0	0	0	0	0	0	0
55～59	0	0	0	0	0	1	0	1	0	0
60～64	0	0	0	0	0	0	0	0	0	0
65～69	0	0	0	0	0	0	0	0	0	0
70～74	0	0	0	0	0	0	0	0	0	0
75～79	0	0	0	0	0	0	0	0	0	0
80～84	0	0	0	0	0	0	0	0	0	0
85～89	0	0	0	0	0	0	0	0	0	0
90歳以上	0	0	0	0	0	0	0	0	0	0
不詳	0	0	0	0	0	0	0	0	0	0
女	0	0	0	0	0	0	0	0	0	0
30～34歳	0	0	0	0	0	0	0	0	0	0
35～39	0	0	0	0	0	0	0	0	0	0
40～44	0	0	0	0	0	0	0	0	0	0
45～49	0	0	0	0	0	0	0	0	0	0
50～54	0	0	0	0	0	0	0	0	0	0
55～59	0	0	0	0	0	0	0	0	0	0
60～64	0	0	0	0	0	0	0	0	0	0
65～69	0	0	0	0	0	0	0	0	0	0
70～74	0	0	0	0	0	0	0	0	0	0
75～79	0	0	0	0	0	0	0	0	0	0
80～84	0	0	0	0	0	0	0	0	0	0
85～89	0	0	0	0	0	0	0	0	0	0
90歳以上	0	0	0	0	0	0	0	0	0	0
不詳	0	0	0	0	0	0	0	0	0	0

別表 1 2 3

腎臓・膀胱の病気・症状（複数回答） 3、性、年齢（5歳階級）別

（単位：人）

性 年齢階層	膀胱結石					血尿				
	総数	医療機関 で治療中	医療機関 での治療 をへて治癒	治療して いない	不詳	総数	医療機関 で治療中	医療機関 での治療 をへて治癒	治療して いない	不詳
総数	0	0	0	0	0	1	0	1	0	0
30～34歳	0	0	0	0	0	0	0	0	0	0
35～39	0	0	0	0	0	0	0	0	0	0
40～44	0	0	0	0	0	0	0	0	0	0
45～49	0	0	0	0	0	0	0	0	0	0
50～54	0	0	0	0	0	0	0	0	0	0
55～59	0	0	0	0	0	0	0	0	0	0
60～64	0	0	0	0	0	1	0	1	0	0
65～69	0	0	0	0	0	0	0	0	0	0
70～74	0	0	0	0	0	0	0	0	0	0
75～79	0	0	0	0	0	0	0	0	0	0
80～84	0	0	0	0	0	0	0	0	0	0
85～89	0	0	0	0	0	0	0	0	0	0
90歳以上	0	0	0	0	0	0	0	0	0	0
不詳	0	0	0	0	0	0	0	0	0	0
男	0	0	0	0	0	0	0	0	0	0
30～34歳	0	0	0	0	0	0	0	0	0	0
35～39	0	0	0	0	0	0	0	0	0	0
40～44	0	0	0	0	0	0	0	0	0	0
45～49	0	0	0	0	0	0	0	0	0	0
50～54	0	0	0	0	0	0	0	0	0	0
55～59	0	0	0	0	0	0	0	0	0	0
60～64	0	0	0	0	0	0	0	0	0	0
65～69	0	0	0	0	0	0	0	0	0	0
70～74	0	0	0	0	0	0	0	0	0	0
75～79	0	0	0	0	0	0	0	0	0	0
80～84	0	0	0	0	0	0	0	0	0	0
85～89	0	0	0	0	0	0	0	0	0	0
90歳以上	0	0	0	0	0	0	0	0	0	0
不詳	0	0	0	0	0	0	0	0	0	0
女	0	0	0	0	0	1	0	1	0	0
30～34歳	0	0	0	0	0	0	0	0	0	0
35～39	0	0	0	0	0	0	0	0	0	0
40～44	0	0	0	0	0	0	0	0	0	0
45～49	0	0	0	0	0	0	0	0	0	0
50～54	0	0	0	0	0	0	0	0	0	0
55～59	0	0	0	0	0	0	0	0	0	0
60～64	0	0	0	0	0	1	0	1	0	0
65～69	0	0	0	0	0	0	0	0	0	0
70～74	0	0	0	0	0	0	0	0	0	0
75～79	0	0	0	0	0	0	0	0	0	0
80～84	0	0	0	0	0	0	0	0	0	0
85～89	0	0	0	0	0	0	0	0	0	0
90歳以上	0	0	0	0	0	0	0	0	0	0
不詳	0	0	0	0	0	0	0	0	0	0

別表 1 2 4

腎臓・膀胱の病気・症状（複数回答） 4、性、年齢（5歳階級）別

（単位：人）

性 年齢階層	蛋白尿					その他				
	総数	医療機関 で治療中	医療機関 での治療 をへて治癒	治療して いない	不詳	総数	医療機関 で治療中	医療機関 での治療 をへて治癒	治療して いない	不詳
総数	0	0	0	0	0	0	0	0	0	0
30～34歳	0	0	0	0	0	0	0	0	0	0
35～39	0	0	0	0	0	0	0	0	0	0
40～44	0	0	0	0	0	0	0	0	0	0
45～49	0	0	0	0	0	0	0	0	0	0
50～54	0	0	0	0	0	0	0	0	0	0
55～59	0	0	0	0	0	0	0	0	0	0
60～64	0	0	0	0	0	0	0	0	0	0
65～69	0	0	0	0	0	0	0	0	0	0
70～74	0	0	0	0	0	0	0	0	0	0
75～79	0	0	0	0	0	0	0	0	0	0
80～84	0	0	0	0	0	0	0	0	0	0
85～89	0	0	0	0	0	0	0	0	0	0
90歳以上	0	0	0	0	0	0	0	0	0	0
不詳	0	0	0	0	0	0	0	0	0	0
男	0	0	0	0	0	0	0	0	0	0
30～34歳	0	0	0	0	0	0	0	0	0	0
35～39	0	0	0	0	0	0	0	0	0	0
40～44	0	0	0	0	0	0	0	0	0	0
45～49	0	0	0	0	0	0	0	0	0	0
50～54	0	0	0	0	0	0	0	0	0	0
55～59	0	0	0	0	0	0	0	0	0	0
60～64	0	0	0	0	0	0	0	0	0	0
65～69	0	0	0	0	0	0	0	0	0	0
70～74	0	0	0	0	0	0	0	0	0	0
75～79	0	0	0	0	0	0	0	0	0	0
80～84	0	0	0	0	0	0	0	0	0	0
85～89	0	0	0	0	0	0	0	0	0	0
90歳以上	0	0	0	0	0	0	0	0	0	0
不詳	0	0	0	0	0	0	0	0	0	0
女	0	0	0	0	0	0	0	0	0	0
30～34歳	0	0	0	0	0	0	0	0	0	0
35～39	0	0	0	0	0	0	0	0	0	0
40～44	0	0	0	0	0	0	0	0	0	0
45～49	0	0	0	0	0	0	0	0	0	0
50～54	0	0	0	0	0	0	0	0	0	0
55～59	0	0	0	0	0	0	0	0	0	0
60～64	0	0	0	0	0	0	0	0	0	0
65～69	0	0	0	0	0	0	0	0	0	0
70～74	0	0	0	0	0	0	0	0	0	0
75～79	0	0	0	0	0	0	0	0	0	0
80～84	0	0	0	0	0	0	0	0	0	0
85～89	0	0	0	0	0	0	0	0	0	0
90歳以上	0	0	0	0	0	0	0	0	0	0
不詳	0	0	0	0	0	0	0	0	0	0

別表 1 2 5

腎臓・膀胱の病気・症状（複数回答） 5、性、年齢（5歳階級）別

（単位：人）

性 年齢階層	病気・症状は特にない		未回答	
	総数	はい	総数	はい
総数	9	9	9	9
30～34歳	0	0	0	0
35～39	0	0	0	0
40～44	0	0	0	0
45～49	0	0	0	0
50～54	2	2	0	0
55～59	4	4	1	1
60～64	0	0	2	2
65～69	0	0	1	1
70～74	0	0	0	0
75～79	1	1	1	1
80～84	1	1	1	1
85～89	1	1	1	1
90歳以上	0	0	2	2
不詳	0	0	0	0
男	8	8	6	6
30～34歳	0	0	0	0
35～39	0	0	0	0
40～44	0	0	0	0
45～49	0	0	0	0
50～54	2	2	0	0
55～59	3	3	1	1
60～64	0	0	1	1
65～69	0	0	1	1
70～74	0	0	0	0
75～79	1	1	0	0
80～84	1	1	1	1
85～89	1	1	1	1
90歳以上	0	0	1	1
不詳	0	0	0	0
女	1	1	3	3
30～34歳	0	0	0	0
35～39	0	0	0	0
40～44	0	0	0	0
45～49	0	0	0	0
50～54	0	0	0	0
55～59	1	1	0	0
60～64	0	0	1	1
65～69	0	0	0	0
70～74	0	0	0	0
75～79	0	0	1	1
80～84	0	0	0	0
85～89	0	0	0	0
90歳以上	0	0	1	1
不詳	0	0	0	0

別表 1 2 6

食道・胃・腸・肛門の病気・症状（複数回答）、性、年齢（5歳階級）
別

（単位：人）

性 年齢階層	大腸ポリープ					慢性胃炎				
	総数	医療機関 で治療中	医療機関 での治療 をへて治 癒	治療して いない	不詳	総数	医療機関 で治療中	医療機関 での治療 をへて治 癒	治療して いない	不詳
総数	4	2	1	1	0	2	2	0	0	0
30～34歳	0	0	0	0	0	0	0	0	0	0
35～39	0	0	0	0	0	0	0	0	0	0
40～44	0	0	0	0	0	0	0	0	0	0
45～49	0	0	0	0	0	0	0	0	0	0
50～54	0	0	0	0	0	0	0	0	0	0
55～59	2	1	1	0	0	2	2	0	0	0
60～64	1	0	0	1	0	0	0	0	0	0
65～69	0	0	0	0	0	0	0	0	0	0
70～74	0	0	0	0	0	0	0	0	0	0
75～79	0	0	0	0	0	0	0	0	0	0
80～84	0	0	0	0	0	0	0	0	0	0
85～89	1	1	0	0	0	0	0	0	0	0
90歳以上	0	0	0	0	0	0	0	0	0	0
不詳	0	0	0	0	0	0	0	0	0	0
男	4	2	1	1	0	2	2	0	0	0
30～34歳	0	0	0	0	0	0	0	0	0	0
35～39	0	0	0	0	0	0	0	0	0	0
40～44	0	0	0	0	0	0	0	0	0	0
45～49	0	0	0	0	0	0	0	0	0	0
50～54	0	0	0	0	0	0	0	0	0	0
55～59	2	1	1	0	0	2	2	0	0	0
60～64	1	0	0	1	0	0	0	0	0	0
65～69	0	0	0	0	0	0	0	0	0	0
70～74	0	0	0	0	0	0	0	0	0	0
75～79	0	0	0	0	0	0	0	0	0	0
80～84	0	0	0	0	0	0	0	0	0	0
85～89	1	1	0	0	0	0	0	0	0	0
90歳以上	0	0	0	0	0	0	0	0	0	0
不詳	0	0	0	0	0	0	0	0	0	0
女	0	0	0	0	0	0	0	0	0	0
30～34歳	0	0	0	0	0	0	0	0	0	0
35～39	0	0	0	0	0	0	0	0	0	0
40～44	0	0	0	0	0	0	0	0	0	0
45～49	0	0	0	0	0	0	0	0	0	0
50～54	0	0	0	0	0	0	0	0	0	0
55～59	0	0	0	0	0	0	0	0	0	0
60～64	0	0	0	0	0	0	0	0	0	0
65～69	0	0	0	0	0	0	0	0	0	0
70～74	0	0	0	0	0	0	0	0	0	0
75～79	0	0	0	0	0	0	0	0	0	0
80～84	0	0	0	0	0	0	0	0	0	0
85～89	0	0	0	0	0	0	0	0	0	0
90歳以上	0	0	0	0	0	0	0	0	0	0
不詳	0	0	0	0	0	0	0	0	0	0

別表 1 2 7

食道・胃・腸・肛門の病気・症状（複数回答） 2、性、年齢（5歳階級）別

（単位：人）

性 年齢階層	胃潰瘍					十二指腸潰瘍				
	総数	医療機関 で治療中	医療機関 での治療 をへて治癒	治療して いない	不詳	総数	医療機関 で治療中	医療機関 での治療 をへて治癒	治療して いない	不詳
総数	2	1	1	0	0	1	0	1	0	0
30～34歳	0	0	0	0	0	0	0	0	0	0
35～39	0	0	0	0	0	0	0	0	0	0
40～44	0	0	0	0	0	0	0	0	0	0
45～49	0	0	0	0	0	0	0	0	0	0
50～54	0	0	0	0	0	0	0	0	0	0
55～59	1	0	1	0	0	1	0	1	0	0
60～64	0	0	0	0	0	0	0	0	0	0
65～69	0	0	0	0	0	0	0	0	0	0
70～74	0	0	0	0	0	0	0	0	0	0
75～79	0	0	0	0	0	0	0	0	0	0
80～84	0	0	0	0	0	0	0	0	0	0
85～89	0	0	0	0	0	0	0	0	0	0
90歳以上	1	1	0	0	0	0	0	0	0	0
不詳	0	0	0	0	0	0	0	0	0	0
男	2	1	1	0	0	1	0	1	0	0
30～34歳	0	0	0	0	0	0	0	0	0	0
35～39	0	0	0	0	0	0	0	0	0	0
40～44	0	0	0	0	0	0	0	0	0	0
45～49	0	0	0	0	0	0	0	0	0	0
50～54	0	0	0	0	0	0	0	0	0	0
55～59	1	0	1	0	0	1	0	1	0	0
60～64	0	0	0	0	0	0	0	0	0	0
65～69	0	0	0	0	0	0	0	0	0	0
70～74	0	0	0	0	0	0	0	0	0	0
75～79	0	0	0	0	0	0	0	0	0	0
80～84	0	0	0	0	0	0	0	0	0	0
85～89	0	0	0	0	0	0	0	0	0	0
90歳以上	1	1	0	0	0	0	0	0	0	0
不詳	0	0	0	0	0	0	0	0	0	0
女	0	0	0	0	0	0	0	0	0	0
30～34歳	0	0	0	0	0	0	0	0	0	0
35～39	0	0	0	0	0	0	0	0	0	0
40～44	0	0	0	0	0	0	0	0	0	0
45～49	0	0	0	0	0	0	0	0	0	0
50～54	0	0	0	0	0	0	0	0	0	0
55～59	0	0	0	0	0	0	0	0	0	0
60～64	0	0	0	0	0	0	0	0	0	0
65～69	0	0	0	0	0	0	0	0	0	0
70～74	0	0	0	0	0	0	0	0	0	0
75～79	0	0	0	0	0	0	0	0	0	0
80～84	0	0	0	0	0	0	0	0	0	0
85～89	0	0	0	0	0	0	0	0	0	0
90歳以上	0	0	0	0	0	0	0	0	0	0
不詳	0	0	0	0	0	0	0	0	0	0

別表 1 2 8

食道・胃・腸・肛門の病気・症状（複数回答） 3、性、年齢（5歳階級）別

（単位：人）

性 年齢階層	下痢					便秘				
	総数	医療機関 で治療中	医療機関 での治療 をへて治 癒	治療して いない	不詳	総数	医療機関 で治療中	医療機関 での治療 をへて治 癒	治療して いない	不詳
総数	3	1	0	2	0	2	1	0	1	0
30～34歳	0	0	0	0	0	0	0	0	0	0
35～39	0	0	0	0	0	0	0	0	0	0
40～44	0	0	0	0	0	0	0	0	0	0
45～49	0	0	0	0	0	0	0	0	0	0
50～54	0	0	0	0	0	0	0	0	0	0
55～59	2	1	0	1	0	0	0	0	0	0
60～64	1	0	0	1	0	1	0	0	1	0
65～69	0	0	0	0	0	0	0	0	0	0
70～74	0	0	0	0	0	0	0	0	0	0
75～79	0	0	0	0	0	0	0	0	0	0
80～84	0	0	0	0	0	0	0	0	0	0
85～89	0	0	0	0	0	1	1	0	0	0
90歳以上	0	0	0	0	0	0	0	0	0	0
不詳	0	0	0	0	0	0	0	0	0	0
男	3	1	0	2	0	2	1	0	1	0
30～34歳	0	0	0	0	0	0	0	0	0	0
35～39	0	0	0	0	0	0	0	0	0	0
40～44	0	0	0	0	0	0	0	0	0	0
45～49	0	0	0	0	0	0	0	0	0	0
50～54	0	0	0	0	0	0	0	0	0	0
55～59	2	1	0	1	0	0	0	0	0	0
60～64	1	0	0	1	0	1	0	0	1	0
65～69	0	0	0	0	0	0	0	0	0	0
70～74	0	0	0	0	0	0	0	0	0	0
75～79	0	0	0	0	0	0	0	0	0	0
80～84	0	0	0	0	0	0	0	0	0	0
85～89	0	0	0	0	0	1	1	0	0	0
90歳以上	0	0	0	0	0	0	0	0	0	0
不詳	0	0	0	0	0	0	0	0	0	0
女	0	0	0	0	0	0	0	0	0	0
30～34歳	0	0	0	0	0	0	0	0	0	0
35～39	0	0	0	0	0	0	0	0	0	0
40～44	0	0	0	0	0	0	0	0	0	0
45～49	0	0	0	0	0	0	0	0	0	0
50～54	0	0	0	0	0	0	0	0	0	0
55～59	0	0	0	0	0	0	0	0	0	0
60～64	0	0	0	0	0	0	0	0	0	0
65～69	0	0	0	0	0	0	0	0	0	0
70～74	0	0	0	0	0	0	0	0	0	0
75～79	0	0	0	0	0	0	0	0	0	0
80～84	0	0	0	0	0	0	0	0	0	0
85～89	0	0	0	0	0	0	0	0	0	0
90歳以上	0	0	0	0	0	0	0	0	0	0
不詳	0	0	0	0	0	0	0	0	0	0

別表 1 2 9

食道・胃・腸・肛門の病気・症状（複数回答） 4、性、年齢（5歳階級）別

（単位：人）

性 年齢階層	腹部膨満感（お腹が張る）					痔疾（ぢ）				
	総数	医療機関 で治療中	医療機関 での治療 をへて治癒	治療して いない	不詳	総数	医療機関 で治療中	医療機関 での治療 をへて治癒	治療して いない	不詳
総数	1	1	0	0	0	2	0	2	0	0
30～34歳	0	0	0	0	0	0	0	0	0	0
35～39	0	0	0	0	0	0	0	0	0	0
40～44	0	0	0	0	0	0	0	0	0	0
45～49	0	0	0	0	0	0	0	0	0	0
50～54	0	0	0	0	0	0	0	0	0	0
55～59	1	1	0	0	0	2	0	2	0	0
60～64	0	0	0	0	0	0	0	0	0	0
65～69	0	0	0	0	0	0	0	0	0	0
70～74	0	0	0	0	0	0	0	0	0	0
75～79	0	0	0	0	0	0	0	0	0	0
80～84	0	0	0	0	0	0	0	0	0	0
85～89	0	0	0	0	0	0	0	0	0	0
90歳以上	0	0	0	0	0	0	0	0	0	0
不詳	0	0	0	0	0	0	0	0	0	0
男	1	1	0	0	0	2	0	2	0	0
30～34歳	0	0	0	0	0	0	0	0	0	0
35～39	0	0	0	0	0	0	0	0	0	0
40～44	0	0	0	0	0	0	0	0	0	0
45～49	0	0	0	0	0	0	0	0	0	0
50～54	0	0	0	0	0	0	0	0	0	0
55～59	1	1	0	0	0	2	0	2	0	0
60～64	0	0	0	0	0	0	0	0	0	0
65～69	0	0	0	0	0	0	0	0	0	0
70～74	0	0	0	0	0	0	0	0	0	0
75～79	0	0	0	0	0	0	0	0	0	0
80～84	0	0	0	0	0	0	0	0	0	0
85～89	0	0	0	0	0	0	0	0	0	0
90歳以上	0	0	0	0	0	0	0	0	0	0
不詳	0	0	0	0	0	0	0	0	0	0
女	0	0	0	0	0	0	0	0	0	0
30～34歳	0	0	0	0	0	0	0	0	0	0
35～39	0	0	0	0	0	0	0	0	0	0
40～44	0	0	0	0	0	0	0	0	0	0
45～49	0	0	0	0	0	0	0	0	0	0
50～54	0	0	0	0	0	0	0	0	0	0
55～59	0	0	0	0	0	0	0	0	0	0
60～64	0	0	0	0	0	0	0	0	0	0
65～69	0	0	0	0	0	0	0	0	0	0
70～74	0	0	0	0	0	0	0	0	0	0
75～79	0	0	0	0	0	0	0	0	0	0
80～84	0	0	0	0	0	0	0	0	0	0
85～89	0	0	0	0	0	0	0	0	0	0
90歳以上	0	0	0	0	0	0	0	0	0	0
不詳	0	0	0	0	0	0	0	0	0	0

別表 1 3 0

食道・胃・腸・肛門の病気・症状（複数回答） 5、性、年齢（5歳階級）別

（単位：人）

性 年齢階層	腹痛					逆流性食道炎				
	総数	医療機関 で治療中	医療機関 での治療 をへて治癒	治療して いない	不詳	総数	医療機関 で治療中	医療機関 での治療 をへて治癒	治療して いない	不詳
総数	1	1	0	0	0	5	2	2	1	0
30～34歳	0	0	0	0	0	0	0	0	0	0
35～39	0	0	0	0	0	0	0	0	0	0
40～44	0	0	0	0	0	0	0	0	0	0
45～49	0	0	0	0	0	0	0	0	0	0
50～54	0	0	0	0	0	0	0	0	0	0
55～59	1	1	0	0	0	2	2	0	0	0
60～64	0	0	0	0	0	2	0	1	1	0
65～69	0	0	0	0	0	1	0	1	0	0
70～74	0	0	0	0	0	0	0	0	0	0
75～79	0	0	0	0	0	0	0	0	0	0
80～84	0	0	0	0	0	0	0	0	0	0
85～89	0	0	0	0	0	0	0	0	0	0
90歳以上	0	0	0	0	0	0	0	0	0	0
不詳	0	0	0	0	0	0	0	0	0	0
男	1	1	0	0	0	3	2	0	1	0
30～34歳	0	0	0	0	0	0	0	0	0	0
35～39	0	0	0	0	0	0	0	0	0	0
40～44	0	0	0	0	0	0	0	0	0	0
45～49	0	0	0	0	0	0	0	0	0	0
50～54	0	0	0	0	0	0	0	0	0	0
55～59	1	1	0	0	0	2	2	0	0	0
60～64	0	0	0	0	0	1	0	0	1	0
65～69	0	0	0	0	0	0	0	0	0	0
70～74	0	0	0	0	0	0	0	0	0	0
75～79	0	0	0	0	0	0	0	0	0	0
80～84	0	0	0	0	0	0	0	0	0	0
85～89	0	0	0	0	0	0	0	0	0	0
90歳以上	0	0	0	0	0	0	0	0	0	0
不詳	0	0	0	0	0	0	0	0	0	0
女	0	0	0	0	0	2	0	2	0	0
30～34歳	0	0	0	0	0	0	0	0	0	0
35～39	0	0	0	0	0	0	0	0	0	0
40～44	0	0	0	0	0	0	0	0	0	0
45～49	0	0	0	0	0	0	0	0	0	0
50～54	0	0	0	0	0	0	0	0	0	0
55～59	0	0	0	0	0	0	0	0	0	0
60～64	0	0	0	0	0	1	0	1	0	0
65～69	0	0	0	0	0	1	0	1	0	0
70～74	0	0	0	0	0	0	0	0	0	0
75～79	0	0	0	0	0	0	0	0	0	0
80～84	0	0	0	0	0	0	0	0	0	0
85～89	0	0	0	0	0	0	0	0	0	0
90歳以上	0	0	0	0	0	0	0	0	0	0
不詳	0	0	0	0	0	0	0	0	0	0

別表 1 3 1

食道・胃・腸・肛門の病気・症状（複数回答） 6、性、年齢（5歳階級）別

（単位：人）

性 年齢階層	その他					病気・症状は特にない		未回答	
	総数	医療機関 で治療中	医療機関 での治療 をへて治 癒	治療して いない	不詳	総数	はい	総数	はい
総数	0	0	0	0	0	7	7	5	5
30～34歳	0	0	0	0	0	0	0	0	0
35～39	0	0	0	0	0	0	0	0	0
40～44	0	0	0	0	0	0	0	0	0
45～49	0	0	0	0	0	0	0	0	0
50～54	0	0	0	0	0	2	2	0	0
55～59	0	0	0	0	0	2	2	0	0
60～64	0	0	0	0	0	1	1	1	1
65～69	0	0	0	0	0	0	0	1	1
70～74	0	0	0	0	0	0	0	0	0
75～79	0	0	0	0	0	1	1	1	1
80～84	0	0	0	0	0	1	1	1	1
85～89	0	0	0	0	0	0	0	0	0
90歳以上	0	0	0	0	0	0	0	1	1
不詳	0	0	0	0	0	0	0	0	0
男	0	0	0	0	0	5	5	2	2
30～34歳	0	0	0	0	0	0	0	0	0
35～39	0	0	0	0	0	0	0	0	0
40～44	0	0	0	0	0	0	0	0	0
45～49	0	0	0	0	0	0	0	0	0
50～54	0	0	0	0	0	2	2	0	0
55～59	0	0	0	0	0	1	1	0	0
60～64	0	0	0	0	0	0	0	0	0
65～69	0	0	0	0	0	0	0	1	1
70～74	0	0	0	0	0	0	0	0	0
75～79	0	0	0	0	0	1	1	0	0
80～84	0	0	0	0	0	1	1	1	1
85～89	0	0	0	0	0	0	0	0	0
90歳以上	0	0	0	0	0	0	0	0	0
不詳	0	0	0	0	0	0	0	0	0
女	0	0	0	0	0	2	2	3	3
30～34歳	0	0	0	0	0	0	0	0	0
35～39	0	0	0	0	0	0	0	0	0
40～44	0	0	0	0	0	0	0	0	0
45～49	0	0	0	0	0	0	0	0	0
50～54	0	0	0	0	0	0	0	0	0
55～59	0	0	0	0	0	1	1	0	0
60～64	0	0	0	0	0	1	1	1	1
65～69	0	0	0	0	0	0	0	0	0
70～74	0	0	0	0	0	0	0	0	0
75～79	0	0	0	0	0	0	0	1	1
80～84	0	0	0	0	0	0	0	0	0
85～89	0	0	0	0	0	0	0	0	0
90歳以上	0	0	0	0	0	0	0	1	1
不詳	0	0	0	0	0	0	0	0	0

別表 1 3 2

血液・リンパの病気・症状（複数回答） 1、性、年齢（5歳階級）別

（単位：人）

性 年齢階層	脂質異常症(高脂血症)					貧血				
	総数	医療機関 で治療中	医療機関 での治療 をへて治 癒	治療して いない	不詳	総数	医療機関 で治療中	医療機関 での治療 をへて治 癒	治療して いない	不詳
総数	3	3	0	0	0	2	0	1	1	0
30～34歳	0	0	0	0	0	0	0	0	0	0
35～39	0	0	0	0	0	0	0	0	0	0
40～44	0	0	0	0	0	0	0	0	0	0
45～49	0	0	0	0	0	0	0	0	0	0
50～54	0	0	0	0	0	0	0	0	0	0
55～59	1	1	0	0	0	1	0	1	0	0
60～64	1	1	0	0	0	1	0	0	1	0
65～69	0	0	0	0	0	0	0	0	0	0
70～74	0	0	0	0	0	0	0	0	0	0
75～79	1	1	0	0	0	0	0	0	0	0
80～84	0	0	0	0	0	0	0	0	0	0
85～89	0	0	0	0	0	0	0	0	0	0
90歳以上	0	0	0	0	0	0	0	0	0	0
不詳	0	0	0	0	0	0	0	0	0	0
男	2	2	0	0	0	0	0	0	0	0
30～34歳	0	0	0	0	0	0	0	0	0	0
35～39	0	0	0	0	0	0	0	0	0	0
40～44	0	0	0	0	0	0	0	0	0	0
45～49	0	0	0	0	0	0	0	0	0	0
50～54	0	0	0	0	0	0	0	0	0	0
55～59	1	1	0	0	0	0	0	0	0	0
60～64	0	0	0	0	0	0	0	0	0	0
65～69	0	0	0	0	0	0	0	0	0	0
70～74	0	0	0	0	0	0	0	0	0	0
75～79	1	1	0	0	0	0	0	0	0	0
80～84	0	0	0	0	0	0	0	0	0	0
85～89	0	0	0	0	0	0	0	0	0	0
90歳以上	0	0	0	0	0	0	0	0	0	0
不詳	0	0	0	0	0	0	0	0	0	0
女	1	1	0	0	0	2	0	1	1	0
30～34歳	0	0	0	0	0	0	0	0	0	0
35～39	0	0	0	0	0	0	0	0	0	0
40～44	0	0	0	0	0	0	0	0	0	0
45～49	0	0	0	0	0	0	0	0	0	0
50～54	0	0	0	0	0	0	0	0	0	0
55～59	0	0	0	0	0	1	0	1	0	0
60～64	1	1	0	0	0	1	0	0	1	0
65～69	0	0	0	0	0	0	0	0	0	0
70～74	0	0	0	0	0	0	0	0	0	0
75～79	0	0	0	0	0	0	0	0	0	0
80～84	0	0	0	0	0	0	0	0	0	0
85～89	0	0	0	0	0	0	0	0	0	0
90歳以上	0	0	0	0	0	0	0	0	0	0
不詳	0	0	0	0	0	0	0	0	0	0

別表 1 3 3

血液・リンパの病気・症状（複数回答） 2、性、年齢（5歳階級）別

（単位：人）

性 年齢階層	リンパ節の腫大（リンパの腫れ）					その他				
	総数	医療機関 で治療中	医療機関 での治療 をへて治 癒	治療して いない	不詳	総数	医療機関 で治療中	医療機関 での治療 をへて治 癒	治療して いない	不詳
総数	0	0	0	0	0	0	0	0	0	0
30～34歳	0	0	0	0	0	0	0	0	0	0
35～39	0	0	0	0	0	0	0	0	0	0
40～44	0	0	0	0	0	0	0	0	0	0
45～49	0	0	0	0	0	0	0	0	0	0
50～54	0	0	0	0	0	0	0	0	0	0
55～59	0	0	0	0	0	0	0	0	0	0
60～64	0	0	0	0	0	0	0	0	0	0
65～69	0	0	0	0	0	0	0	0	0	0
70～74	0	0	0	0	0	0	0	0	0	0
75～79	0	0	0	0	0	0	0	0	0	0
80～84	0	0	0	0	0	0	0	0	0	0
85～89	0	0	0	0	0	0	0	0	0	0
90歳以上	0	0	0	0	0	0	0	0	0	0
不詳	0	0	0	0	0	0	0	0	0	0
男	0	0	0	0	0	0	0	0	0	0
30～34歳	0	0	0	0	0	0	0	0	0	0
35～39	0	0	0	0	0	0	0	0	0	0
40～44	0	0	0	0	0	0	0	0	0	0
45～49	0	0	0	0	0	0	0	0	0	0
50～54	0	0	0	0	0	0	0	0	0	0
55～59	0	0	0	0	0	0	0	0	0	0
60～64	0	0	0	0	0	0	0	0	0	0
65～69	0	0	0	0	0	0	0	0	0	0
70～74	0	0	0	0	0	0	0	0	0	0
75～79	0	0	0	0	0	0	0	0	0	0
80～84	0	0	0	0	0	0	0	0	0	0
85～89	0	0	0	0	0	0	0	0	0	0
90歳以上	0	0	0	0	0	0	0	0	0	0
不詳	0	0	0	0	0	0	0	0	0	0
女	0	0	0	0	0	0	0	0	0	0
30～34歳	0	0	0	0	0	0	0	0	0	0
35～39	0	0	0	0	0	0	0	0	0	0
40～44	0	0	0	0	0	0	0	0	0	0
45～49	0	0	0	0	0	0	0	0	0	0
50～54	0	0	0	0	0	0	0	0	0	0
55～59	0	0	0	0	0	0	0	0	0	0
60～64	0	0	0	0	0	0	0	0	0	0
65～69	0	0	0	0	0	0	0	0	0	0
70～74	0	0	0	0	0	0	0	0	0	0
75～79	0	0	0	0	0	0	0	0	0	0
80～84	0	0	0	0	0	0	0	0	0	0
85～89	0	0	0	0	0	0	0	0	0	0
90歳以上	0	0	0	0	0	0	0	0	0	0
不詳	0	0	0	0	0	0	0	0	0	0

別表 1 3 4

血液・リンパの病気・症状（複数回答） 3、性、年齢（5歳階級）別

（単位：人）

性 年齢階層	病気・症状は特にはない		未回答	
	総数	はい	総数	はい
総数	8	8	9	9
30～34歳	0	0	0	0
35～39	0	0	0	0
40～44	0	0	0	0
45～49	0	0	0	0
50～54	2	2	0	0
55～59	3	3	1	1
60～64	0	0	2	2
65～69	1	1	1	1
70～74	0	0	0	0
75～79	0	0	1	1
80～84	1	1	1	1
85～89	1	1	1	1
90歳以上	0	0	2	2
不詳	0	0	0	0
男	7	7	6	6
30～34歳	0	0	0	0
35～39	0	0	0	0
40～44	0	0	0	0
45～49	0	0	0	0
50～54	2	2	0	0
55～59	3	3	1	1
60～64	0	0	1	1
65～69	0	0	1	1
70～74	0	0	0	0
75～79	0	0	0	0
80～84	1	1	1	1
85～89	1	1	1	1
90歳以上	0	0	1	1
不詳	0	0	0	0
女	1	1	3	3
30～34歳	0	0	0	0
35～39	0	0	0	0
40～44	0	0	0	0
45～49	0	0	0	0
50～54	0	0	0	0
55～59	0	0	0	0
60～64	0	0	1	1
65～69	1	1	0	0
70～74	0	0	0	0
75～79	0	0	1	1
80～84	0	0	0	0
85～89	0	0	0	0
90歳以上	0	0	1	1
不詳	0	0	0	0

別表 1 3 5

脂質異常症（高脂血症） 現在の治療状況、性、年齢（5歳階級）別

（単位：人）

性 年齢階層	総数	食事または運動療法のみ	内服薬	その他	未回答	不詳
総数	3	0	2	1	0	0
30～34歳	0	0	0	0	0	0
35～39	0	0	0	0	0	0
40～44	0	0	0	0	0	0
45～49	0	0	0	0	0	0
50～54	1	0	1	0	0	0
55～59	1	0	0	1	0	0
60～64	0	0	0	0	0	0
65～69	0	0	0	0	0	0
70～74	1	0	1	0	0	0
75～79	0	0	0	0	0	0
80～84	0	0	0	0	0	0
85～89	0	0	0	0	0	0
90歳以上	0	0	0	0	0	0
不詳	0	0	0	0	0	0
男	2	0	2	0	0	0
30～34歳	0	0	0	0	0	0
35～39	0	0	0	0	0	0
40～44	0	0	0	0	0	0
45～49	0	0	0	0	0	0
50～54	1	0	1	0	0	0
55～59	0	0	0	0	0	0
60～64	0	0	0	0	0	0
65～69	0	0	0	0	0	0
70～74	1	0	1	0	0	0
75～79	0	0	0	0	0	0
80～84	0	0	0	0	0	0
85～89	0	0	0	0	0	0
90歳以上	0	0	0	0	0	0
不詳	0	0	0	0	0	0
女	1	0	0	1	0	0
30～34歳	0	0	0	0	0	0
35～39	0	0	0	0	0	0
40～44	0	0	0	0	0	0
45～49	0	0	0	0	0	0
50～54	0	0	0	0	0	0
55～59	1	0	0	1	0	0
60～64	0	0	0	0	0	0
65～69	0	0	0	0	0	0
70～74	0	0	0	0	0	0
75～79	0	0	0	0	0	0
80～84	0	0	0	0	0	0
85～89	0	0	0	0	0	0
90歳以上	0	0	0	0	0	0
不詳	0	0	0	0	0	0

別表 1 3 6

前立腺・男性機能に関する病気の病気・症状（複数回答） 1、性、年齢（5歳階級）別

（単位：人）

性 年齢階層	前立腺肥大					男性不妊(子供ができない)				
	総数	医療機関 で治療中	医療機関 での治療 をへて治癒	治療して いない	不詳	総数	医療機関 で治療中	医療機関 での治療 をへて治癒	治療して いない	不詳
総数	1	1	0	0	0	0	0	0	0	0
30～34歳	0	0	0	0	0	0	0	0	0	0
35～39	0	0	0	0	0	0	0	0	0	0
40～44	0	0	0	0	0	0	0	0	0	0
45～49	0	0	0	0	0	0	0	0	0	0
50～54	0	0	0	0	0	0	0	0	0	0
55～59	1	1	0	0	0	0	0	0	0	0
60～64	0	0	0	0	0	0	0	0	0	0
65～69	0	0	0	0	0	0	0	0	0	0
70～74	0	0	0	0	0	0	0	0	0	0
75～79	0	0	0	0	0	0	0	0	0	0
80～84	0	0	0	0	0	0	0	0	0	0
85～89	0	0	0	0	0	0	0	0	0	0
90歳以上	0	0	0	0	0	0	0	0	0	0
不詳	0	0	0	0	0	0	0	0	0	0
男	1	1	0	0	0	0	0	0	0	0
30～34歳	0	0	0	0	0	0	0	0	0	0
35～39	0	0	0	0	0	0	0	0	0	0
40～44	0	0	0	0	0	0	0	0	0	0
45～49	0	0	0	0	0	0	0	0	0	0
50～54	0	0	0	0	0	0	0	0	0	0
55～59	1	1	0	0	0	0	0	0	0	0
60～64	0	0	0	0	0	0	0	0	0	0
65～69	0	0	0	0	0	0	0	0	0	0
70～74	0	0	0	0	0	0	0	0	0	0
75～79	0	0	0	0	0	0	0	0	0	0
80～84	0	0	0	0	0	0	0	0	0	0
85～89	0	0	0	0	0	0	0	0	0	0
90歳以上	0	0	0	0	0	0	0	0	0	0
不詳	0	0	0	0	0	0	0	0	0	0
女	0	0	0	0	0	0	0	0	0	0
30～34歳	0	0	0	0	0	0	0	0	0	0
35～39	0	0	0	0	0	0	0	0	0	0
40～44	0	0	0	0	0	0	0	0	0	0
45～49	0	0	0	0	0	0	0	0	0	0
50～54	0	0	0	0	0	0	0	0	0	0
55～59	0	0	0	0	0	0	0	0	0	0
60～64	0	0	0	0	0	0	0	0	0	0
65～69	0	0	0	0	0	0	0	0	0	0
70～74	0	0	0	0	0	0	0	0	0	0
75～79	0	0	0	0	0	0	0	0	0	0
80～84	0	0	0	0	0	0	0	0	0	0
85～89	0	0	0	0	0	0	0	0	0	0
90歳以上	0	0	0	0	0	0	0	0	0	0
不詳	0	0	0	0	0	0	0	0	0	0

別表 1 3 7

前立腺・男性機能に関する病気の病気・症状（複数回答） 2、性、年齢（5歳階級）別

（単位：人）

性 年齢階層	インポテンツ					その他				
	総数	医療機関 で治療中	医療機関 での治療 をへて治 癒	治療して いない	不詳	総数	医療機関 で治療中	医療機関 での治療 をへて治 癒	治療して いない	不詳
総数	0	0	0	0	0	1	1	0	0	0
30～34歳	0	0	0	0	0	0	0	0	0	0
35～39	0	0	0	0	0	0	0	0	0	0
40～44	0	0	0	0	0	0	0	0	0	0
45～49	0	0	0	0	0	0	0	0	0	0
50～54	0	0	0	0	0	0	0	0	0	0
55～59	0	0	0	0	0	1	1	0	0	0
60～64	0	0	0	0	0	0	0	0	0	0
65～69	0	0	0	0	0	0	0	0	0	0
70～74	0	0	0	0	0	0	0	0	0	0
75～79	0	0	0	0	0	0	0	0	0	0
80～84	0	0	0	0	0	0	0	0	0	0
85～89	0	0	0	0	0	0	0	0	0	0
90歳以上	0	0	0	0	0	0	0	0	0	0
不詳	0	0	0	0	0	0	0	0	0	0
男	0	0	0	0	0	1	1	0	0	0
30～34歳	0	0	0	0	0	0	0	0	0	0
35～39	0	0	0	0	0	0	0	0	0	0
40～44	0	0	0	0	0	0	0	0	0	0
45～49	0	0	0	0	0	0	0	0	0	0
50～54	0	0	0	0	0	0	0	0	0	0
55～59	0	0	0	0	0	1	1	0	0	0
60～64	0	0	0	0	0	0	0	0	0	0
65～69	0	0	0	0	0	0	0	0	0	0
70～74	0	0	0	0	0	0	0	0	0	0
75～79	0	0	0	0	0	0	0	0	0	0
80～84	0	0	0	0	0	0	0	0	0	0
85～89	0	0	0	0	0	0	0	0	0	0
90歳以上	0	0	0	0	0	0	0	0	0	0
不詳	0	0	0	0	0	0	0	0	0	0
女	0	0	0	0	0	0	0	0	0	0
30～34歳	0	0	0	0	0	0	0	0	0	0
35～39	0	0	0	0	0	0	0	0	0	0
40～44	0	0	0	0	0	0	0	0	0	0
45～49	0	0	0	0	0	0	0	0	0	0
50～54	0	0	0	0	0	0	0	0	0	0
55～59	0	0	0	0	0	0	0	0	0	0
60～64	0	0	0	0	0	0	0	0	0	0
65～69	0	0	0	0	0	0	0	0	0	0
70～74	0	0	0	0	0	0	0	0	0	0
75～79	0	0	0	0	0	0	0	0	0	0
80～84	0	0	0	0	0	0	0	0	0	0
85～89	0	0	0	0	0	0	0	0	0	0
90歳以上	0	0	0	0	0	0	0	0	0	0
不詳	0	0	0	0	0	0	0	0	0	0

別表 1 3 8

前立腺・男性機能に関する病気の病気・症状（複数回答） 3、性、年齢（5歳階級）別

（単位：人）

性 年齢階層	病気・症状は特にない		未回答	
	総数	はい	総数	はい
総数	8	8	12	12
30～34歳	0	0	0	0
35～39	0	0	0	0
40～44	0	0	0	0
45～49	0	0	0	0
50～54	2	2	0	0
55～59	3	3	1	1
60～64	0	0	4	4
65～69	0	0	2	2
70～74	0	0	0	0
75～79	1	1	1	1
80～84	1	1	1	1
85～89	1	1	1	1
90歳以上	0	0	2	2
不詳	0	0	0	0
男	8	8	5	5
30～34歳	0	0	0	0
35～39	0	0	0	0
40～44	0	0	0	0
45～49	0	0	0	0
50～54	2	2	0	0
55～59	3	3	0	0
60～64	0	0	1	1
65～69	0	0	1	1
70～74	0	0	0	0
75～79	1	1	0	0
80～84	1	1	1	1
85～89	1	1	1	1
90歳以上	0	0	1	1
不詳	0	0	0	0
女	0	0	7	7
30～34歳	0	0	0	0
35～39	0	0	0	0
40～44	0	0	0	0
45～49	0	0	0	0
50～54	0	0	0	0
55～59	0	0	1	1
60～64	0	0	3	3
65～69	0	0	1	1
70～74	0	0	0	0
75～79	0	0	1	1
80～84	0	0	0	0
85～89	0	0	0	0
90歳以上	0	0	1	1
不詳	0	0	0	0

別表 1 3 9

子宮・卵巣・婦人科系の病気（複数回答） 1、性、年齢（5歳階級）
別

（単位：人）

性 年齢階層	子宮内膜症					子宮筋腫				
	総数	医療機関 で治療中	医療機関 での治療 をへて治 癒	治療して いない	不詳	総数	医療機関 で治療中	医療機関 での治療 をへて治 癒	治療して いない	不詳
総数	0	0	0	0	0	2	0	0	2	0
30～34歳	0	0	0	0	0	0	0	0	0	0
35～39	0	0	0	0	0	0	0	0	0	0
40～44	0	0	0	0	0	0	0	0	0	0
45～49	0	0	0	0	0	0	0	0	0	0
50～54	0	0	0	0	0	0	0	0	0	0
55～59	0	0	0	0	0	0	0	0	0	0
60～64	0	0	0	0	0	2	0	0	2	0
65～69	0	0	0	0	0	0	0	0	0	0
70～74	0	0	0	0	0	0	0	0	0	0
75～79	0	0	0	0	0	0	0	0	0	0
80～84	0	0	0	0	0	0	0	0	0	0
85～89	0	0	0	0	0	0	0	0	0	0
90歳以上	0	0	0	0	0	0	0	0	0	0
不詳	0	0	0	0	0	0	0	0	0	0
男	0	0	0	0	0	0	0	0	0	0
30～34歳	0	0	0	0	0	0	0	0	0	0
35～39	0	0	0	0	0	0	0	0	0	0
40～44	0	0	0	0	0	0	0	0	0	0
45～49	0	0	0	0	0	0	0	0	0	0
50～54	0	0	0	0	0	0	0	0	0	0
55～59	0	0	0	0	0	0	0	0	0	0
60～64	0	0	0	0	0	0	0	0	0	0
65～69	0	0	0	0	0	0	0	0	0	0
70～74	0	0	0	0	0	0	0	0	0	0
75～79	0	0	0	0	0	0	0	0	0	0
80～84	0	0	0	0	0	0	0	0	0	0
85～89	0	0	0	0	0	0	0	0	0	0
90歳以上	0	0	0	0	0	0	0	0	0	0
不詳	0	0	0	0	0	0	0	0	0	0
女	0	0	0	0	0	2	0	0	2	0
30～34歳	0	0	0	0	0	0	0	0	0	0
35～39	0	0	0	0	0	0	0	0	0	0
40～44	0	0	0	0	0	0	0	0	0	0
45～49	0	0	0	0	0	0	0	0	0	0
50～54	0	0	0	0	0	0	0	0	0	0
55～59	0	0	0	0	0	0	0	0	0	0
60～64	0	0	0	0	0	2	0	0	2	0
65～69	0	0	0	0	0	0	0	0	0	0
70～74	0	0	0	0	0	0	0	0	0	0
75～79	0	0	0	0	0	0	0	0	0	0
80～84	0	0	0	0	0	0	0	0	0	0
85～89	0	0	0	0	0	0	0	0	0	0
90歳以上	0	0	0	0	0	0	0	0	0	0
不詳	0	0	0	0	0	0	0	0	0	0

別表 1 4 0

子宮・卵巣・婦人科系の病気（複数回答） 2、性、年齢（5歳階級） 別

（単位：人）

性 年齢階層	卵巣のう腫					月経困難症（生理痛）				
	総数	医療機関 で治療中	医療機関 での治療 をへて治 癒	治療して いない	不詳	総数	医療機関 で治療中	医療機関 での治療 をへて治 癒	治療して いない	不詳
総数	0	0	0	0	0	0	0	0	0	0
30～34歳	0	0	0	0	0	0	0	0	0	0
35～39	0	0	0	0	0	0	0	0	0	0
40～44	0	0	0	0	0	0	0	0	0	0
45～49	0	0	0	0	0	0	0	0	0	0
50～54	0	0	0	0	0	0	0	0	0	0
55～59	0	0	0	0	0	0	0	0	0	0
60～64	0	0	0	0	0	0	0	0	0	0
65～69	0	0	0	0	0	0	0	0	0	0
70～74	0	0	0	0	0	0	0	0	0	0
75～79	0	0	0	0	0	0	0	0	0	0
80～84	0	0	0	0	0	0	0	0	0	0
85～89	0	0	0	0	0	0	0	0	0	0
90歳以上	0	0	0	0	0	0	0	0	0	0
不詳	0	0	0	0	0	0	0	0	0	0
男	0	0	0	0	0	0	0	0	0	0
30～34歳	0	0	0	0	0	0	0	0	0	0
35～39	0	0	0	0	0	0	0	0	0	0
40～44	0	0	0	0	0	0	0	0	0	0
45～49	0	0	0	0	0	0	0	0	0	0
50～54	0	0	0	0	0	0	0	0	0	0
55～59	0	0	0	0	0	0	0	0	0	0
60～64	0	0	0	0	0	0	0	0	0	0
65～69	0	0	0	0	0	0	0	0	0	0
70～74	0	0	0	0	0	0	0	0	0	0
75～79	0	0	0	0	0	0	0	0	0	0
80～84	0	0	0	0	0	0	0	0	0	0
85～89	0	0	0	0	0	0	0	0	0	0
90歳以上	0	0	0	0	0	0	0	0	0	0
不詳	0	0	0	0	0	0	0	0	0	0
女	0	0	0	0	0	0	0	0	0	0
30～34歳	0	0	0	0	0	0	0	0	0	0
35～39	0	0	0	0	0	0	0	0	0	0
40～44	0	0	0	0	0	0	0	0	0	0
45～49	0	0	0	0	0	0	0	0	0	0
50～54	0	0	0	0	0	0	0	0	0	0
55～59	0	0	0	0	0	0	0	0	0	0
60～64	0	0	0	0	0	0	0	0	0	0
65～69	0	0	0	0	0	0	0	0	0	0
70～74	0	0	0	0	0	0	0	0	0	0
75～79	0	0	0	0	0	0	0	0	0	0
80～84	0	0	0	0	0	0	0	0	0	0
85～89	0	0	0	0	0	0	0	0	0	0
90歳以上	0	0	0	0	0	0	0	0	0	0
不詳	0	0	0	0	0	0	0	0	0	0

別表 1 4 1

子宮・卵巣・婦人科系の病気（複数回答） 3、性、年齢（5歳階級）
別

（単位：人）

性 年齢階層	不正出血					月経不順				
	総数	医療機関 で治療中	医療機関 での治療 をへて治 癒	治療して いない	不詳	総数	医療機関 で治療中	医療機関 での治療 をへて治 癒	治療して いない	不詳
総数	0	0	0	0	0	0	0	0	0	0
30～34歳	0	0	0	0	0	0	0	0	0	0
35～39	0	0	0	0	0	0	0	0	0	0
40～44	0	0	0	0	0	0	0	0	0	0
45～49	0	0	0	0	0	0	0	0	0	0
50～54	0	0	0	0	0	0	0	0	0	0
55～59	0	0	0	0	0	0	0	0	0	0
60～64	0	0	0	0	0	0	0	0	0	0
65～69	0	0	0	0	0	0	0	0	0	0
70～74	0	0	0	0	0	0	0	0	0	0
75～79	0	0	0	0	0	0	0	0	0	0
80～84	0	0	0	0	0	0	0	0	0	0
85～89	0	0	0	0	0	0	0	0	0	0
90歳以上	0	0	0	0	0	0	0	0	0	0
不詳	0	0	0	0	0	0	0	0	0	0
男	0	0	0	0	0	0	0	0	0	0
30～34歳	0	0	0	0	0	0	0	0	0	0
35～39	0	0	0	0	0	0	0	0	0	0
40～44	0	0	0	0	0	0	0	0	0	0
45～49	0	0	0	0	0	0	0	0	0	0
50～54	0	0	0	0	0	0	0	0	0	0
55～59	0	0	0	0	0	0	0	0	0	0
60～64	0	0	0	0	0	0	0	0	0	0
65～69	0	0	0	0	0	0	0	0	0	0
70～74	0	0	0	0	0	0	0	0	0	0
75～79	0	0	0	0	0	0	0	0	0	0
80～84	0	0	0	0	0	0	0	0	0	0
85～89	0	0	0	0	0	0	0	0	0	0
90歳以上	0	0	0	0	0	0	0	0	0	0
不詳	0	0	0	0	0	0	0	0	0	0
女	0	0	0	0	0	0	0	0	0	0
30～34歳	0	0	0	0	0	0	0	0	0	0
35～39	0	0	0	0	0	0	0	0	0	0
40～44	0	0	0	0	0	0	0	0	0	0
45～49	0	0	0	0	0	0	0	0	0	0
50～54	0	0	0	0	0	0	0	0	0	0
55～59	0	0	0	0	0	0	0	0	0	0
60～64	0	0	0	0	0	0	0	0	0	0
65～69	0	0	0	0	0	0	0	0	0	0
70～74	0	0	0	0	0	0	0	0	0	0
75～79	0	0	0	0	0	0	0	0	0	0
80～84	0	0	0	0	0	0	0	0	0	0
85～89	0	0	0	0	0	0	0	0	0	0
90歳以上	0	0	0	0	0	0	0	0	0	0
不詳	0	0	0	0	0	0	0	0	0	0

別表 1 4 2

子宮・卵巣・婦人科系の病気（複数回答） 4、性、年齢（5歳階級） 別

（単位：人）

性 年齢階層	過多月経（月経が多い）					過小月経（月経が少ない）				
	総数	医療機関 で治療中	医療機関 での治療 をへて治 癒	治療して いない	不詳	総数	医療機関 で治療中	医療機関 での治療 をへて治 癒	治療して いない	不詳
総数	0	0	0	0	0	0	0	0	0	0
30～34歳	0	0	0	0	0	0	0	0	0	0
35～39	0	0	0	0	0	0	0	0	0	0
40～44	0	0	0	0	0	0	0	0	0	0
45～49	0	0	0	0	0	0	0	0	0	0
50～54	0	0	0	0	0	0	0	0	0	0
55～59	0	0	0	0	0	0	0	0	0	0
60～64	0	0	0	0	0	0	0	0	0	0
65～69	0	0	0	0	0	0	0	0	0	0
70～74	0	0	0	0	0	0	0	0	0	0
75～79	0	0	0	0	0	0	0	0	0	0
80～84	0	0	0	0	0	0	0	0	0	0
85～89	0	0	0	0	0	0	0	0	0	0
90歳以上	0	0	0	0	0	0	0	0	0	0
不詳	0	0	0	0	0	0	0	0	0	0
男	0	0	0	0	0	0	0	0	0	0
30～34歳	0	0	0	0	0	0	0	0	0	0
35～39	0	0	0	0	0	0	0	0	0	0
40～44	0	0	0	0	0	0	0	0	0	0
45～49	0	0	0	0	0	0	0	0	0	0
50～54	0	0	0	0	0	0	0	0	0	0
55～59	0	0	0	0	0	0	0	0	0	0
60～64	0	0	0	0	0	0	0	0	0	0
65～69	0	0	0	0	0	0	0	0	0	0
70～74	0	0	0	0	0	0	0	0	0	0
75～79	0	0	0	0	0	0	0	0	0	0
80～84	0	0	0	0	0	0	0	0	0	0
85～89	0	0	0	0	0	0	0	0	0	0
90歳以上	0	0	0	0	0	0	0	0	0	0
不詳	0	0	0	0	0	0	0	0	0	0
女	0	0	0	0	0	0	0	0	0	0
30～34歳	0	0	0	0	0	0	0	0	0	0
35～39	0	0	0	0	0	0	0	0	0	0
40～44	0	0	0	0	0	0	0	0	0	0
45～49	0	0	0	0	0	0	0	0	0	0
50～54	0	0	0	0	0	0	0	0	0	0
55～59	0	0	0	0	0	0	0	0	0	0
60～64	0	0	0	0	0	0	0	0	0	0
65～69	0	0	0	0	0	0	0	0	0	0
70～74	0	0	0	0	0	0	0	0	0	0
75～79	0	0	0	0	0	0	0	0	0	0
80～84	0	0	0	0	0	0	0	0	0	0
85～89	0	0	0	0	0	0	0	0	0	0
90歳以上	0	0	0	0	0	0	0	0	0	0
不詳	0	0	0	0	0	0	0	0	0	0

別表 1 4 3

子宮・卵巣・婦人科系の病気（複数回答） 5、性、年齢（5歳階級）

別

（単位：人）

性 年齢階層	その他					病気・症状は特にない		未回答	
	総数	医療機関 で治療中	医療機関 での治療 をへて治癒	治療して いない	不詳	総数	はい	総数	はい
総数	0	0	0	0	0	15	15	17	17
30～34歳	0	0	0	0	0	0	0	0	0
35～39	0	0	0	0	0	0	0	0	0
40～44	0	0	0	0	0	0	0	0	0
45～49	0	0	0	0	0	0	0	0	0
50～54	0	0	0	0	0	2	2	2	2
55～59	0	0	0	0	0	5	5	5	5
60～64	0	0	0	0	0	1	1	1	1
65～69	0	0	0	0	0	1	1	1	1
70～74	0	0	0	0	0	0	0	0	0
75～79	0	0	0	0	0	1	1	2	2
80～84	0	0	0	0	0	2	2	2	2
85～89	0	0	0	0	0	2	2	2	2
90歳以上	0	0	0	0	0	1	1	2	2
不詳	0	0	0	0	0	0	0	0	0
男	0	0	0	0	0	15	15	15	15
30～34歳	0	0	0	0	0	0	0	0	0
35～39	0	0	0	0	0	0	0	0	0
40～44	0	0	0	0	0	0	0	0	0
45～49	0	0	0	0	0	0	0	0	0
50～54	0	0	0	0	0	2	2	2	2
55～59	0	0	0	0	0	5	5	5	5
60～64	0	0	0	0	0	1	1	1	1
65～69	0	0	0	0	0	1	1	1	1
70～74	0	0	0	0	0	0	0	0	0
75～79	0	0	0	0	0	1	1	1	1
80～84	0	0	0	0	0	2	2	2	2
85～89	0	0	0	0	0	2	2	2	2
90歳以上	0	0	0	0	0	1	1	1	1
不詳	0	0	0	0	0	0	0	0	0
女	0	0	0	0	0	0	0	2	2
30～34歳	0	0	0	0	0	0	0	0	0
35～39	0	0	0	0	0	0	0	0	0
40～44	0	0	0	0	0	0	0	0	0
45～49	0	0	0	0	0	0	0	0	0
50～54	0	0	0	0	0	0	0	0	0
55～59	0	0	0	0	0	0	0	0	0
60～64	0	0	0	0	0	0	0	0	0
65～69	0	0	0	0	0	0	0	0	0
70～74	0	0	0	0	0	0	0	0	0
75～79	0	0	0	0	0	0	0	1	1
80～84	0	0	0	0	0	0	0	0	0
85～89	0	0	0	0	0	0	0	0	0
90歳以上	0	0	0	0	0	0	0	1	1
不詳	0	0	0	0	0	0	0	0	0

別表 1 4 4

初経のあり・なし、性、年齢（5歳階級）別

（単位：人）

性 年齢階層	総数	あり	なし	未回答	不詳
総数	18	0	3	15	0
30～34歳	0	0	0	0	0
35～39	0	0	0	0	0
40～44	0	0	0	0	0
45～49	0	0	0	0	0
50～54	2	0	0	2	0
55～59	5	0	0	5	0
60～64	2	0	1	1	0
65～69	1	0	0	1	0
70～74	0	0	0	0	0
75～79	2	0	1	1	0
80～84	2	0	0	2	0
85～89	2	0	0	2	0
90歳以上	2	0	1	1	0
不詳	0	0	0	0	0
男	15	0	0	15	0
30～34歳	0	0	0	0	0
35～39	0	0	0	0	0
40～44	0	0	0	0	0
45～49	0	0	0	0	0
50～54	2	0	0	2	0
55～59	5	0	0	5	0
60～64	1	0	0	1	0
65～69	1	0	0	1	0
70～74	0	0	0	0	0
75～79	1	0	0	1	0
80～84	2	0	0	2	0
85～89	2	0	0	2	0
90歳以上	1	0	0	1	0
不詳	0	0	0	0	0
女	3	0	3	0	0
30～34歳	0	0	0	0	0
35～39	0	0	0	0	0
40～44	0	0	0	0	0
45～49	0	0	0	0	0
50～54	0	0	0	0	0
55～59	0	0	0	0	0
60～64	1	0	1	0	0
65～69	0	0	0	0	0
70～74	0	0	0	0	0
75～79	1	0	1	0	0
80～84	0	0	0	0	0
85～89	0	0	0	0	0
90歳以上	1	0	1	0	0
不詳	0	0	0	0	0

別表 1 4 5

閉経のあり・なし、性、年齢（5歳階級）別

(単位：人)

性 年齢階層	総数	あり	なし	未回答	不詳
総数	18	0	3	15	0
30～34歳	0	0	0	0	0
35～39	0	0	0	0	0
40～44	0	0	0	0	0
45～49	0	0	0	0	0
50～54	2	0	0	2	0
55～59	5	0	0	5	0
60～64	2	0	1	1	0
65～69	1	0	0	1	0
70～74	0	0	0	0	0
75～79	2	0	1	1	0
80～84	2	0	0	2	0
85～89	2	0	0	2	0
90歳以上	2	0	1	1	0
不詳	0	0	0	0	0
男	15	0	0	15	0
30～34歳	0	0	0	0	0
35～39	0	0	0	0	0
40～44	0	0	0	0	0
45～49	0	0	0	0	0
50～54	2	0	0	2	0
55～59	5	0	0	5	0
60～64	1	0	0	1	0
65～69	1	0	0	1	0
70～74	0	0	0	0	0
75～79	1	0	0	1	0
80～84	2	0	0	2	0
85～89	2	0	0	2	0
90歳以上	1	0	0	1	0
不詳	0	0	0	0	0
女	3	0	3	0	0
30～34歳	0	0	0	0	0
35～39	0	0	0	0	0
40～44	0	0	0	0	0
45～49	0	0	0	0	0
50～54	0	0	0	0	0
55～59	0	0	0	0	0
60～64	1	0	1	0	0
65～69	0	0	0	0	0
70～74	0	0	0	0	0
75～79	1	0	1	0	0
80～84	0	0	0	0	0
85～89	0	0	0	0	0
90歳以上	1	0	1	0	0
不詳	0	0	0	0	0

別表 1 4 6

不妊症、性、年齢（5歳階級）別

(単位：人)

性 年齢階層	総数	あり	なし	未回答	不詳
総数	22	0	7	15	0
30～34歳	0	0	0	0	0
35～39	0	0	0	0	0
40～44	0	0	0	0	0
45～49	0	0	0	0	0
50～54	2	0	0	2	0
55～59	6	0	1	5	0
60～64	4	0	3	1	0
65～69	2	0	1	1	0
70～74	0	0	0	0	0
75～79	2	0	1	1	0
80～84	2	0	0	2	0
85～89	2	0	0	2	0
90歳以上	2	0	1	1	0
不詳	0	0	0	0	0
男	15	0	0	15	0
30～34歳	0	0	0	0	0
35～39	0	0	0	0	0
40～44	0	0	0	0	0
45～49	0	0	0	0	0
50～54	2	0	0	2	0
55～59	5	0	0	5	0
60～64	1	0	0	1	0
65～69	1	0	0	1	0
70～74	0	0	0	0	0
75～79	1	0	0	1	0
80～84	2	0	0	2	0
85～89	2	0	0	2	0
90歳以上	1	0	0	1	0
不詳	0	0	0	0	0
女	7	0	7	0	0
30～34歳	0	0	0	0	0
35～39	0	0	0	0	0
40～44	0	0	0	0	0
45～49	0	0	0	0	0
50～54	0	0	0	0	0
55～59	1	0	1	0	0
60～64	3	0	3	0	0
65～69	1	0	1	0	0
70～74	0	0	0	0	0
75～79	1	0	1	0	0
80～84	0	0	0	0	0
85～89	0	0	0	0	0
90歳以上	1	0	1	0	0
不詳	0	0	0	0	0

別表 1 4 7

妊娠回数 1、性、年齢（5 歳階級）別

(単位：人)

性 年齢階層	総数	0	1	2	3	4	5	6
総数	4	1	0	1	1	0	1	0
30～34歳	0	0	0	0	0	0	0	0
35～39	0	0	0	0	0	0	0	0
40～44	0	0	0	0	0	0	0	0
45～49	0	0	0	0	0	0	0	0
50～54	0	0	0	0	0	0	0	0
55～59	1	1	0	0	0	0	0	0
60～64	2	0	0	1	0	0	1	0
65～69	1	0	0	0	1	0	0	0
70～74	0	0	0	0	0	0	0	0
75～79	0	0	0	0	0	0	0	0
80～84	0	0	0	0	0	0	0	0
85～89	0	0	0	0	0	0	0	0
90歳以上	0	0	0	0	0	0	0	0
不詳	0	0	0	0	0	0	0	0
男	0	0	0	0	0	0	0	0
30～34歳	0	0	0	0	0	0	0	0
35～39	0	0	0	0	0	0	0	0
40～44	0	0	0	0	0	0	0	0
45～49	0	0	0	0	0	0	0	0
50～54	0	0	0	0	0	0	0	0
55～59	0	0	0	0	0	0	0	0
60～64	0	0	0	0	0	0	0	0
65～69	0	0	0	0	0	0	0	0
70～74	0	0	0	0	0	0	0	0
75～79	0	0	0	0	0	0	0	0
80～84	0	0	0	0	0	0	0	0
85～89	0	0	0	0	0	0	0	0
90歳以上	0	0	0	0	0	0	0	0
不詳	0	0	0	0	0	0	0	0
女	4	1	0	1	1	0	1	0
30～34歳	0	0	0	0	0	0	0	0
35～39	0	0	0	0	0	0	0	0
40～44	0	0	0	0	0	0	0	0
45～49	0	0	0	0	0	0	0	0
50～54	0	0	0	0	0	0	0	0
55～59	1	1	0	0	0	0	0	0
60～64	2	0	0	1	0	0	1	0
65～69	1	0	0	0	1	0	0	0
70～74	0	0	0	0	0	0	0	0
75～79	0	0	0	0	0	0	0	0
80～84	0	0	0	0	0	0	0	0
85～89	0	0	0	0	0	0	0	0
90歳以上	0	0	0	0	0	0	0	0
不詳	0	0	0	0	0	0	0	0

別表 1 4 8

妊娠回数 2、性、年齢（5 歳階級）別

(単位：人)

性 年齢階層	総数	7	8	9	10	11回以上	未回答	不詳
総数	4	0	0	0	0	0	0	0
30～34歳	0	0	0	0	0	0	0	0
35～39	0	0	0	0	0	0	0	0
40～44	0	0	0	0	0	0	0	0
45～49	0	0	0	0	0	0	0	0
50～54	0	0	0	0	0	0	0	0
55～59	1	0	0	0	0	0	0	0
60～64	2	0	0	0	0	0	0	0
65～69	1	0	0	0	0	0	0	0
70～74	0	0	0	0	0	0	0	0
75～79	0	0	0	0	0	0	0	0
80～84	0	0	0	0	0	0	0	0
85～89	0	0	0	0	0	0	0	0
90歳以上	0	0	0	0	0	0	0	0
不詳	0	0	0	0	0	0	0	0
男	0	0	0	0	0	0	0	0
30～34歳	0	0	0	0	0	0	0	0
35～39	0	0	0	0	0	0	0	0
40～44	0	0	0	0	0	0	0	0
45～49	0	0	0	0	0	0	0	0
50～54	0	0	0	0	0	0	0	0
55～59	0	0	0	0	0	0	0	0
60～64	0	0	0	0	0	0	0	0
65～69	0	0	0	0	0	0	0	0
70～74	0	0	0	0	0	0	0	0
75～79	0	0	0	0	0	0	0	0
80～84	0	0	0	0	0	0	0	0
85～89	0	0	0	0	0	0	0	0
90歳以上	0	0	0	0	0	0	0	0
不詳	0	0	0	0	0	0	0	0
女	4	0	0	0	0	0	0	0
30～34歳	0	0	0	0	0	0	0	0
35～39	0	0	0	0	0	0	0	0
40～44	0	0	0	0	0	0	0	0
45～49	0	0	0	0	0	0	0	0
50～54	0	0	0	0	0	0	0	0
55～59	1	0	0	0	0	0	0	0
60～64	2	0	0	0	0	0	0	0
65～69	1	0	0	0	0	0	0	0
70～74	0	0	0	0	0	0	0	0
75～79	0	0	0	0	0	0	0	0
80～84	0	0	0	0	0	0	0	0
85～89	0	0	0	0	0	0	0	0
90歳以上	0	0	0	0	0	0	0	0
不詳	0	0	0	0	0	0	0	0

別表 1 4 9

妊娠中の状況、性、年齢（5歳階級）別

(単位：人)

性 年齢階層	総数	とくにな し	切迫流産	切迫早産	妊娠中毒 症	その他	未回答	不詳
総数	10	3	0	0	0	0	7	0
30～34歳	0	0	0	0	0	0	0	0
35～39	0	0	0	0	0	0	0	0
40～44	0	0	0	0	0	0	0	0
45～49	0	0	0	0	0	0	0	0
50～54	0	0	0	0	0	0	0	0
55～59	0	0	0	0	0	0	0	0
60～64	7	0	0	0	0	0	7	0
65～69	3	3	0	0	0	0	0	0
70～74	0	0	0	0	0	0	0	0
75～79	0	0	0	0	0	0	0	0
80～84	0	0	0	0	0	0	0	0
85～89	0	0	0	0	0	0	0	0
90歳以上	0	0	0	0	0	0	0	0
不詳	0	0	0	0	0	0	0	0
男	0	0	0	0	0	0	0	0
30～34歳	0	0	0	0	0	0	0	0
35～39	0	0	0	0	0	0	0	0
40～44	0	0	0	0	0	0	0	0
45～49	0	0	0	0	0	0	0	0
50～54	0	0	0	0	0	0	0	0
55～59	0	0	0	0	0	0	0	0
60～64	0	0	0	0	0	0	0	0
65～69	0	0	0	0	0	0	0	0
70～74	0	0	0	0	0	0	0	0
75～79	0	0	0	0	0	0	0	0
80～84	0	0	0	0	0	0	0	0
85～89	0	0	0	0	0	0	0	0
90歳以上	0	0	0	0	0	0	0	0
不詳	0	0	0	0	0	0	0	0
女	10	3	0	0	0	0	7	0
30～34歳	0	0	0	0	0	0	0	0
35～39	0	0	0	0	0	0	0	0
40～44	0	0	0	0	0	0	0	0
45～49	0	0	0	0	0	0	0	0
50～54	0	0	0	0	0	0	0	0
55～59	0	0	0	0	0	0	0	0
60～64	7	0	0	0	0	0	7	0
65～69	3	3	0	0	0	0	0	0
70～74	0	0	0	0	0	0	0	0
75～79	0	0	0	0	0	0	0	0
80～84	0	0	0	0	0	0	0	0
85～89	0	0	0	0	0	0	0	0
90歳以上	0	0	0	0	0	0	0	0
不詳	0	0	0	0	0	0	0	0

別表 1 5 0

出産について、性、年齢（5歳階級）別

（単位：人）

性 年齢階層	総数	正常分娩	帝王切開	早産	死産	自然流産	人工流産	その他	未回答	不詳
総数	10	8	0	0	0	1	1	0	0	0
30～34歳	0	0	0	0	0	0	0	0	0	0
35～39	0	0	0	0	0	0	0	0	0	0
40～44	0	0	0	0	0	0	0	0	0	0
45～49	0	0	0	0	0	0	0	0	0	0
50～54	0	0	0	0	0	0	0	0	0	0
55～59	0	0	0	0	0	0	0	0	0	0
60～64	7	5	0	0	0	1	1	0	0	0
65～69	3	3	0	0	0	0	0	0	0	0
70～74	0	0	0	0	0	0	0	0	0	0
75～79	0	0	0	0	0	0	0	0	0	0
80～84	0	0	0	0	0	0	0	0	0	0
85～89	0	0	0	0	0	0	0	0	0	0
90歳以上	0	0	0	0	0	0	0	0	0	0
不詳	0	0	0	0	0	0	0	0	0	0
男	0	0	0	0	0	0	0	0	0	0
30～34歳	0	0	0	0	0	0	0	0	0	0
35～39	0	0	0	0	0	0	0	0	0	0
40～44	0	0	0	0	0	0	0	0	0	0
45～49	0	0	0	0	0	0	0	0	0	0
50～54	0	0	0	0	0	0	0	0	0	0
55～59	0	0	0	0	0	0	0	0	0	0
60～64	0	0	0	0	0	0	0	0	0	0
65～69	0	0	0	0	0	0	0	0	0	0
70～74	0	0	0	0	0	0	0	0	0	0
75～79	0	0	0	0	0	0	0	0	0	0
80～84	0	0	0	0	0	0	0	0	0	0
85～89	0	0	0	0	0	0	0	0	0	0
90歳以上	0	0	0	0	0	0	0	0	0	0
不詳	0	0	0	0	0	0	0	0	0	0
女	10	8	0	0	0	1	1	0	0	0
30～34歳	0	0	0	0	0	0	0	0	0	0
35～39	0	0	0	0	0	0	0	0	0	0
40～44	0	0	0	0	0	0	0	0	0	0
45～49	0	0	0	0	0	0	0	0	0	0
50～54	0	0	0	0	0	0	0	0	0	0
55～59	0	0	0	0	0	0	0	0	0	0
60～64	7	5	0	0	0	1	1	0	0	0
65～69	3	3	0	0	0	0	0	0	0	0
70～74	0	0	0	0	0	0	0	0	0	0
75～79	0	0	0	0	0	0	0	0	0	0
80～84	0	0	0	0	0	0	0	0	0	0
85～89	0	0	0	0	0	0	0	0	0	0
90歳以上	0	0	0	0	0	0	0	0	0	0
不詳	0	0	0	0	0	0	0	0	0	0

別表 1 5 1

出産時の出血量、性、年齢（5歳階級）別

（単位：人）

性 年齢階層	総数	小	中	多	未回答	不詳
総数	10	0	5	3	2	0
30～34歳	0	0	0	0	0	0
35～39	0	0	0	0	0	0
40～44	0	0	0	0	0	0
45～49	0	0	0	0	0	0
50～54	0	0	0	0	0	0
55～59	0	0	0	0	0	0
60～64	7	0	3	2	2	0
65～69	3	0	2	1	0	0
70～74	0	0	0	0	0	0
75～79	0	0	0	0	0	0
80～84	0	0	0	0	0	0
85～89	0	0	0	0	0	0
90歳以上	0	0	0	0	0	0
不詳	0	0	0	0	0	0
男	0	0	0	0	0	0
30～34歳	0	0	0	0	0	0
35～39	0	0	0	0	0	0
40～44	0	0	0	0	0	0
45～49	0	0	0	0	0	0
50～54	0	0	0	0	0	0
55～59	0	0	0	0	0	0
60～64	0	0	0	0	0	0
65～69	0	0	0	0	0	0
70～74	0	0	0	0	0	0
75～79	0	0	0	0	0	0
80～84	0	0	0	0	0	0
85～89	0	0	0	0	0	0
90歳以上	0	0	0	0	0	0
不詳	0	0	0	0	0	0
女	10	0	5	3	2	0
30～34歳	0	0	0	0	0	0
35～39	0	0	0	0	0	0
40～44	0	0	0	0	0	0
45～49	0	0	0	0	0	0
50～54	0	0	0	0	0	0
55～59	0	0	0	0	0	0
60～64	7	0	3	2	2	0
65～69	3	0	2	1	0	0
70～74	0	0	0	0	0	0
75～79	0	0	0	0	0	0
80～84	0	0	0	0	0	0
85～89	0	0	0	0	0	0
90歳以上	0	0	0	0	0	0
不詳	0	0	0	0	0	0

別表 1 5 2

新生児の状況、性、年齢（5歳階級）別

(単位：人)

性 年齢階層	総数	とくにな し	低出生体 重児	先天異常	奇形	その他	未回答	不詳
総数	10	7	0	0	0	0	3	0
30～34歳	0	0	0	0	0	0	0	0
35～39	0	0	0	0	0	0	0	0
40～44	0	0	0	0	0	0	0	0
45～49	0	0	0	0	0	0	0	0
50～54	0	0	0	0	0	0	0	0
55～59	0	0	0	0	0	0	0	0
60～64	7	4	0	0	0	0	3	0
65～69	3	3	0	0	0	0	0	0
70～74	0	0	0	0	0	0	0	0
75～79	0	0	0	0	0	0	0	0
80～84	0	0	0	0	0	0	0	0
85～89	0	0	0	0	0	0	0	0
90歳以上	0	0	0	0	0	0	0	0
不詳	0	0	0	0	0	0	0	0
男	0	0	0	0	0	0	0	0
30～34歳	0	0	0	0	0	0	0	0
35～39	0	0	0	0	0	0	0	0
40～44	0	0	0	0	0	0	0	0
45～49	0	0	0	0	0	0	0	0
50～54	0	0	0	0	0	0	0	0
55～59	0	0	0	0	0	0	0	0
60～64	0	0	0	0	0	0	0	0
65～69	0	0	0	0	0	0	0	0
70～74	0	0	0	0	0	0	0	0
75～79	0	0	0	0	0	0	0	0
80～84	0	0	0	0	0	0	0	0
85～89	0	0	0	0	0	0	0	0
90歳以上	0	0	0	0	0	0	0	0
不詳	0	0	0	0	0	0	0	0
女	10	7	0	0	0	0	3	0
30～34歳	0	0	0	0	0	0	0	0
35～39	0	0	0	0	0	0	0	0
40～44	0	0	0	0	0	0	0	0
45～49	0	0	0	0	0	0	0	0
50～54	0	0	0	0	0	0	0	0
55～59	0	0	0	0	0	0	0	0
60～64	7	4	0	0	0	0	3	0
65～69	3	3	0	0	0	0	0	0
70～74	0	0	0	0	0	0	0	0
75～79	0	0	0	0	0	0	0	0
80～84	0	0	0	0	0	0	0	0
85～89	0	0	0	0	0	0	0	0
90歳以上	0	0	0	0	0	0	0	0
不詳	0	0	0	0	0	0	0	0

別表 1 5 3

骨・関節の病気・症状（複数回答） 1、性、年齢（5歳階級）別

（単位：人）

性 年齢階層	骨折					椎間板ヘルニア				
	総数	医療機関 で治療中	医療機関 での治療 をへて治癒	治療して いない	不詳	総数	医療機関 で治療中	医療機関 での治療 をへて治癒	治療して いない	不詳
総数	6	1	5	0	0	2	0	2	0	0
30～34歳	0	0	0	0	0	0	0	0	0	0
35～39	0	0	0	0	0	0	0	0	0	0
40～44	0	0	0	0	0	0	0	0	0	0
45～49	0	0	0	0	0	0	0	0	0	0
50～54	1	0	1	0	0	0	0	0	0	0
55～59	2	0	2	0	0	1	0	1	0	0
60～64	2	0	2	0	0	1	0	1	0	0
65～69	0	0	0	0	0	0	0	0	0	0
70～74	0	0	0	0	0	0	0	0	0	0
75～79	0	0	0	0	0	0	0	0	0	0
80～84	0	0	0	0	0	0	0	0	0	0
85～89	0	0	0	0	0	0	0	0	0	0
90歳以上	1	1	0	0	0	0	0	0	0	0
不詳	0	0	0	0	0	0	0	0	0	0
男	4	0	4	0	0	1	0	1	0	0
30～34歳	0	0	0	0	0	0	0	0	0	0
35～39	0	0	0	0	0	0	0	0	0	0
40～44	0	0	0	0	0	0	0	0	0	0
45～49	0	0	0	0	0	0	0	0	0	0
50～54	1	0	1	0	0	0	0	0	0	0
55～59	2	0	2	0	0	1	0	1	0	0
60～64	1	0	1	0	0	0	0	0	0	0
65～69	0	0	0	0	0	0	0	0	0	0
70～74	0	0	0	0	0	0	0	0	0	0
75～79	0	0	0	0	0	0	0	0	0	0
80～84	0	0	0	0	0	0	0	0	0	0
85～89	0	0	0	0	0	0	0	0	0	0
90歳以上	0	0	0	0	0	0	0	0	0	0
不詳	0	0	0	0	0	0	0	0	0	0
女	2	1	1	0	0	1	0	1	0	0
30～34歳	0	0	0	0	0	0	0	0	0	0
35～39	0	0	0	0	0	0	0	0	0	0
40～44	0	0	0	0	0	0	0	0	0	0
45～49	0	0	0	0	0	0	0	0	0	0
50～54	0	0	0	0	0	0	0	0	0	0
55～59	0	0	0	0	0	0	0	0	0	0
60～64	1	0	1	0	0	1	0	1	0	0
65～69	0	0	0	0	0	0	0	0	0	0
70～74	0	0	0	0	0	0	0	0	0	0
75～79	0	0	0	0	0	0	0	0	0	0
80～84	0	0	0	0	0	0	0	0	0	0
85～89	0	0	0	0	0	0	0	0	0	0
90歳以上	1	1	0	0	0	0	0	0	0	0
不詳	0	0	0	0	0	0	0	0	0	0

別表 1 5 4

骨・関節の病気・症状（複数回答） 2、性、年齢（5歳階級）別

（単位：人）

性 年齢階層	骨粗しょう症					骨の変形				
	総数	医療機関 で治療中	医療機関 での治療 をへて治 癒	治療して いない	不詳	総数	医療機関 で治療中	医療機関 での治療 をへて治 癒	治療して いない	不詳
総数	2	1	0	1	0	0	0	0	0	0
30～34歳	0	0	0	0	0	0	0	0	0	0
35～39	0	0	0	0	0	0	0	0	0	0
40～44	0	0	0	0	0	0	0	0	0	0
45～49	0	0	0	0	0	0	0	0	0	0
50～54	0	0	0	0	0	0	0	0	0	0
55～59	1	0	0	1	0	0	0	0	0	0
60～64	0	0	0	0	0	0	0	0	0	0
65～69	0	0	0	0	0	0	0	0	0	0
70～74	0	0	0	0	0	0	0	0	0	0
75～79	0	0	0	0	0	0	0	0	0	0
80～84	0	0	0	0	0	0	0	0	0	0
85～89	0	0	0	0	0	0	0	0	0	0
90歳以上	1	1	0	0	0	0	0	0	0	0
不詳	0	0	0	0	0	0	0	0	0	0
男	0	0	0	0	0	0	0	0	0	0
30～34歳	0	0	0	0	0	0	0	0	0	0
35～39	0	0	0	0	0	0	0	0	0	0
40～44	0	0	0	0	0	0	0	0	0	0
45～49	0	0	0	0	0	0	0	0	0	0
50～54	0	0	0	0	0	0	0	0	0	0
55～59	0	0	0	0	0	0	0	0	0	0
60～64	0	0	0	0	0	0	0	0	0	0
65～69	0	0	0	0	0	0	0	0	0	0
70～74	0	0	0	0	0	0	0	0	0	0
75～79	0	0	0	0	0	0	0	0	0	0
80～84	0	0	0	0	0	0	0	0	0	0
85～89	0	0	0	0	0	0	0	0	0	0
90歳以上	0	0	0	0	0	0	0	0	0	0
不詳	0	0	0	0	0	0	0	0	0	0
女	2	1	0	1	0	0	0	0	0	0
30～34歳	0	0	0	0	0	0	0	0	0	0
35～39	0	0	0	0	0	0	0	0	0	0
40～44	0	0	0	0	0	0	0	0	0	0
45～49	0	0	0	0	0	0	0	0	0	0
50～54	0	0	0	0	0	0	0	0	0	0
55～59	1	0	0	1	0	0	0	0	0	0
60～64	0	0	0	0	0	0	0	0	0	0
65～69	0	0	0	0	0	0	0	0	0	0
70～74	0	0	0	0	0	0	0	0	0	0
75～79	0	0	0	0	0	0	0	0	0	0
80～84	0	0	0	0	0	0	0	0	0	0
85～89	0	0	0	0	0	0	0	0	0	0
90歳以上	1	1	0	0	0	0	0	0	0	0
不詳	0	0	0	0	0	0	0	0	0	0

別表 1 5 5

骨・関節の病気・症状（複数回答） 3、性、年齢（5歳階級）別

（単位：人）

性 年齢階層	痛風					関節痛				
	総数	医療機関 で治療中	医療機関 での治療 をへて治癒	治療して いない	不詳	総数	医療機関 で治療中	医療機関 での治療 をへて治癒	治療して いない	不詳
総数	0	0	0	0	0	4	0	1	3	0
30～34歳	0	0	0	0	0	0	0	0	0	0
35～39	0	0	0	0	0	0	0	0	0	0
40～44	0	0	0	0	0	0	0	0	0	0
45～49	0	0	0	0	0	0	0	0	0	0
50～54	0	0	0	0	0	0	0	0	0	0
55～59	0	0	0	0	0	2	0	0	2	0
60～64	0	0	0	0	0	1	0	1	0	0
65～69	0	0	0	0	0	0	0	0	0	0
70～74	0	0	0	0	0	0	0	0	0	0
75～79	0	0	0	0	0	0	0	0	0	0
80～84	0	0	0	0	0	0	0	0	0	0
85～89	0	0	0	0	0	1	0	0	1	0
90歳以上	0	0	0	0	0	0	0	0	0	0
不詳	0	0	0	0	0	0	0	0	0	0
男	0	0	0	0	0	3	0	0	3	0
30～34歳	0	0	0	0	0	0	0	0	0	0
35～39	0	0	0	0	0	0	0	0	0	0
40～44	0	0	0	0	0	0	0	0	0	0
45～49	0	0	0	0	0	0	0	0	0	0
50～54	0	0	0	0	0	0	0	0	0	0
55～59	0	0	0	0	0	2	0	0	2	0
60～64	0	0	0	0	0	0	0	0	0	0
65～69	0	0	0	0	0	0	0	0	0	0
70～74	0	0	0	0	0	0	0	0	0	0
75～79	0	0	0	0	0	0	0	0	0	0
80～84	0	0	0	0	0	0	0	0	0	0
85～89	0	0	0	0	0	1	0	0	1	0
90歳以上	0	0	0	0	0	0	0	0	0	0
不詳	0	0	0	0	0	0	0	0	0	0
女	0	0	0	0	0	1	0	1	0	0
30～34歳	0	0	0	0	0	0	0	0	0	0
35～39	0	0	0	0	0	0	0	0	0	0
40～44	0	0	0	0	0	0	0	0	0	0
45～49	0	0	0	0	0	0	0	0	0	0
50～54	0	0	0	0	0	0	0	0	0	0
55～59	0	0	0	0	0	0	0	0	0	0
60～64	0	0	0	0	0	1	0	1	0	0
65～69	0	0	0	0	0	0	0	0	0	0
70～74	0	0	0	0	0	0	0	0	0	0
75～79	0	0	0	0	0	0	0	0	0	0
80～84	0	0	0	0	0	0	0	0	0	0
85～89	0	0	0	0	0	0	0	0	0	0
90歳以上	0	0	0	0	0	0	0	0	0	0
不詳	0	0	0	0	0	0	0	0	0	0

別表 1 5 6

骨・関節の病気・症状（複数回答） 4、性、年齢（5歳階級）別

（単位：人）

性 年齢階層	ガングリオン					骨痛(骨がうずくような痛み)				
	総数	医療機関 で治療中	医療機関 での治療 をへて治癒	治療して いない	不詳	総数	医療機関 で治療中	医療機関 での治療 をへて治癒	治療して いない	不詳
総数	2	0	2	0	0	0	0	0	0	0
30～34歳	0	0	0	0	0	0	0	0	0	0
35～39	0	0	0	0	0	0	0	0	0	0
40～44	0	0	0	0	0	0	0	0	0	0
45～49	0	0	0	0	0	0	0	0	0	0
50～54	0	0	0	0	0	0	0	0	0	0
55～59	0	0	0	0	0	0	0	0	0	0
60～64	1	0	1	0	0	0	0	0	0	0
65～69	1	0	1	0	0	0	0	0	0	0
70～74	0	0	0	0	0	0	0	0	0	0
75～79	0	0	0	0	0	0	0	0	0	0
80～84	0	0	0	0	0	0	0	0	0	0
85～89	0	0	0	0	0	0	0	0	0	0
90歳以上	0	0	0	0	0	0	0	0	0	0
不詳	0	0	0	0	0	0	0	0	0	0
男	0	0	0	0	0	0	0	0	0	0
30～34歳	0	0	0	0	0	0	0	0	0	0
35～39	0	0	0	0	0	0	0	0	0	0
40～44	0	0	0	0	0	0	0	0	0	0
45～49	0	0	0	0	0	0	0	0	0	0
50～54	0	0	0	0	0	0	0	0	0	0
55～59	0	0	0	0	0	0	0	0	0	0
60～64	0	0	0	0	0	0	0	0	0	0
65～69	0	0	0	0	0	0	0	0	0	0
70～74	0	0	0	0	0	0	0	0	0	0
75～79	0	0	0	0	0	0	0	0	0	0
80～84	0	0	0	0	0	0	0	0	0	0
85～89	0	0	0	0	0	0	0	0	0	0
90歳以上	0	0	0	0	0	0	0	0	0	0
不詳	0	0	0	0	0	0	0	0	0	0
女	2	0	2	0	0	0	0	0	0	0
30～34歳	0	0	0	0	0	0	0	0	0	0
35～39	0	0	0	0	0	0	0	0	0	0
40～44	0	0	0	0	0	0	0	0	0	0
45～49	0	0	0	0	0	0	0	0	0	0
50～54	0	0	0	0	0	0	0	0	0	0
55～59	0	0	0	0	0	0	0	0	0	0
60～64	1	0	1	0	0	0	0	0	0	0
65～69	1	0	1	0	0	0	0	0	0	0
70～74	0	0	0	0	0	0	0	0	0	0
75～79	0	0	0	0	0	0	0	0	0	0
80～84	0	0	0	0	0	0	0	0	0	0
85～89	0	0	0	0	0	0	0	0	0	0
90歳以上	0	0	0	0	0	0	0	0	0	0
不詳	0	0	0	0	0	0	0	0	0	0

別表 1 5 7

骨・関節の病気・症状（複数回答） 5、性、年齢（5歳階級）別

（単位：人）

性 年齢階層	肩こり					腰痛				
	総数	医療機関 で治療中	医療機関 での治療 をへて治癒	治療して いない	不詳	総数	医療機関 で治療中	医療機関 での治療 をへて治癒	治療して いない	不詳
総数	5	0	0	5	0	5	1	1	3	0
30～34歳	0	0	0	0	0	0	0	0	0	0
35～39	0	0	0	0	0	0	0	0	0	0
40～44	0	0	0	0	0	0	0	0	0	0
45～49	0	0	0	0	0	0	0	0	0	0
50～54	0	0	0	0	0	1	0	1	0	0
55～59	1	0	0	1	0	2	1	0	1	0
60～64	3	0	0	3	0	0	0	0	0	0
65～69	1	0	0	1	0	1	0	0	1	0
70～74	0	0	0	0	0	0	0	0	0	0
75～79	0	0	0	0	0	0	0	0	0	0
80～84	0	0	0	0	0	0	0	0	0	0
85～89	0	0	0	0	0	1	0	0	1	0
90歳以上	0	0	0	0	0	0	0	0	0	0
不詳	0	0	0	0	0	0	0	0	0	0
男	2	0	0	2	0	4	1	1	2	0
30～34歳	0	0	0	0	0	0	0	0	0	0
35～39	0	0	0	0	0	0	0	0	0	0
40～44	0	0	0	0	0	0	0	0	0	0
45～49	0	0	0	0	0	0	0	0	0	0
50～54	0	0	0	0	0	1	0	1	0	0
55～59	1	0	0	1	0	2	1	0	1	0
60～64	1	0	0	1	0	0	0	0	0	0
65～69	0	0	0	0	0	0	0	0	0	0
70～74	0	0	0	0	0	0	0	0	0	0
75～79	0	0	0	0	0	0	0	0	0	0
80～84	0	0	0	0	0	0	0	0	0	0
85～89	0	0	0	0	0	1	0	0	1	0
90歳以上	0	0	0	0	0	0	0	0	0	0
不詳	0	0	0	0	0	0	0	0	0	0
女	3	0	0	3	0	1	0	0	1	0
30～34歳	0	0	0	0	0	0	0	0	0	0
35～39	0	0	0	0	0	0	0	0	0	0
40～44	0	0	0	0	0	0	0	0	0	0
45～49	0	0	0	0	0	0	0	0	0	0
50～54	0	0	0	0	0	0	0	0	0	0
55～59	0	0	0	0	0	0	0	0	0	0
60～64	2	0	0	2	0	0	0	0	0	0
65～69	1	0	0	1	0	1	0	0	1	0
70～74	0	0	0	0	0	0	0	0	0	0
75～79	0	0	0	0	0	0	0	0	0	0
80～84	0	0	0	0	0	0	0	0	0	0
85～89	0	0	0	0	0	0	0	0	0	0
90歳以上	0	0	0	0	0	0	0	0	0	0
不詳	0	0	0	0	0	0	0	0	0	0

別表 1 5 8

骨・関節の病気・症状（複数回答） 6、性、年齢（5歳階級）別

（単位：人）

性 年齢階層	その他					病気・症状は特にない		未回答	
	総数	医療機関 で治療中	医療機関 での治療 をへて治 癒	治療して いない	不詳	総数	はい	総数	はい
総数	2	0	0	2	0	2	2	7	7
30～34歳	0	0	0	0	0	0	0	0	0
35～39	0	0	0	0	0	0	0	0	0
40～44	0	0	0	0	0	0	0	0	0
45～49	0	0	0	0	0	0	0	0	0
50～54	0	0	0	0	0	1	1	0	0
55～59	0	0	0	0	0	0	0	1	1
60～64	1	0	0	1	0	0	0	1	1
65～69	1	0	0	1	0	0	0	1	1
70～74	0	0	0	0	0	0	0	0	0
75～79	0	0	0	0	0	0	0	2	2
80～84	0	0	0	0	0	1	1	1	1
85～89	0	0	0	0	0	0	0	0	0
90歳以上	0	0	0	0	0	0	0	1	1
不詳	0	0	0	0	0	0	0	0	0
男	1	0	0	1	0	2	2	5	5
30～34歳	0	0	0	0	0	0	0	0	0
35～39	0	0	0	0	0	0	0	0	0
40～44	0	0	0	0	0	0	0	0	0
45～49	0	0	0	0	0	0	0	0	0
50～54	0	0	0	0	0	1	1	0	0
55～59	0	0	0	0	0	0	0	1	1
60～64	1	0	0	1	0	0	0	0	0
65～69	0	0	0	0	0	0	0	1	1
70～74	0	0	0	0	0	0	0	0	0
75～79	0	0	0	0	0	0	0	1	1
80～84	0	0	0	0	0	1	1	1	1
85～89	0	0	0	0	0	0	0	0	0
90歳以上	0	0	0	0	0	0	0	1	1
不詳	0	0	0	0	0	0	0	0	0
女	1	0	0	1	0	0	0	2	2
30～34歳	0	0	0	0	0	0	0	0	0
35～39	0	0	0	0	0	0	0	0	0
40～44	0	0	0	0	0	0	0	0	0
45～49	0	0	0	0	0	0	0	0	0
50～54	0	0	0	0	0	0	0	0	0
55～59	0	0	0	0	0	0	0	0	0
60～64	0	0	0	0	0	0	0	1	1
65～69	1	0	0	1	0	0	0	0	0
70～74	0	0	0	0	0	0	0	0	0
75～79	0	0	0	0	0	0	0	1	1
80～84	0	0	0	0	0	0	0	0	0
85～89	0	0	0	0	0	0	0	0	0
90歳以上	0	0	0	0	0	0	0	0	0
不詳	0	0	0	0	0	0	0	0	0

別表 1 5 9

骨粗しょう症 現在の治療状況、性、年齢（5歳階級）別

（単位：人）

性 年齢階層	総数	食事または運動療法のみ	内服薬	その他	未回答	不詳
総数	1	0	1	0	0	0
30～34歳	0	0	0	0	0	0
35～39	0	0	0	0	0	0
40～44	0	0	0	0	0	0
45～49	0	0	0	0	0	0
50～54	0	0	0	0	0	0
55～59	0	0	0	0	0	0
60～64	0	0	0	0	0	0
65～69	0	0	0	0	0	0
70～74	0	0	0	0	0	0
75～79	0	0	0	0	0	0
80～84	0	0	0	0	0	0
85～89	0	0	0	0	0	0
90歳以上	1	0	1	0	0	0
不詳	0	0	0	0	0	0
男	0	0	0	0	0	0
30～34歳	0	0	0	0	0	0
35～39	0	0	0	0	0	0
40～44	0	0	0	0	0	0
45～49	0	0	0	0	0	0
50～54	0	0	0	0	0	0
55～59	0	0	0	0	0	0
60～64	0	0	0	0	0	0
65～69	0	0	0	0	0	0
70～74	0	0	0	0	0	0
75～79	0	0	0	0	0	0
80～84	0	0	0	0	0	0
85～89	0	0	0	0	0	0
90歳以上	0	0	0	0	0	0
不詳	0	0	0	0	0	0
女	1	0	1	0	0	0
30～34歳	0	0	0	0	0	0
35～39	0	0	0	0	0	0
40～44	0	0	0	0	0	0
45～49	0	0	0	0	0	0
50～54	0	0	0	0	0	0
55～59	0	0	0	0	0	0
60～64	0	0	0	0	0	0
65～69	0	0	0	0	0	0
70～74	0	0	0	0	0	0
75～79	0	0	0	0	0	0
80～84	0	0	0	0	0	0
85～89	0	0	0	0	0	0
90歳以上	1	0	1	0	0	0
不詳	0	0	0	0	0	0

別表 1 6 0

皮膚・爪の病気・症状（複数回答） 1、性、年齢（5歳階級）別

（単位：人）

性 年齢階層	ざ瘡(にきび)					毛孔の開大・面疱(毛穴が広がる、黒にきび)				
	総数	医療機関 で治療中	医療機関 での治療 をへて治癒	治療して いない	不詳	総数	医療機関 で治療中	医療機関 での治療 をへて治癒	治療して いない	不詳
総数	2	0	1	1	0	0	0	0	0	0
30～34歳	0	0	0	0	0	0	0	0	0	0
35～39	0	0	0	0	0	0	0	0	0	0
40～44	0	0	0	0	0	0	0	0	0	0
45～49	0	0	0	0	0	0	0	0	0	0
50～54	0	0	0	0	0	0	0	0	0	0
55～59	1	0	1	0	0	0	0	0	0	0
60～64	1	0	0	1	0	0	0	0	0	0
65～69	0	0	0	0	0	0	0	0	0	0
70～74	0	0	0	0	0	0	0	0	0	0
75～79	0	0	0	0	0	0	0	0	0	0
80～84	0	0	0	0	0	0	0	0	0	0
85～89	0	0	0	0	0	0	0	0	0	0
90歳以上	0	0	0	0	0	0	0	0	0	0
不詳	0	0	0	0	0	0	0	0	0	0
男	0	0	0	0	0	0	0	0	0	0
30～34歳	0	0	0	0	0	0	0	0	0	0
35～39	0	0	0	0	0	0	0	0	0	0
40～44	0	0	0	0	0	0	0	0	0	0
45～49	0	0	0	0	0	0	0	0	0	0
50～54	0	0	0	0	0	0	0	0	0	0
55～59	0	0	0	0	0	0	0	0	0	0
60～64	0	0	0	0	0	0	0	0	0	0
65～69	0	0	0	0	0	0	0	0	0	0
70～74	0	0	0	0	0	0	0	0	0	0
75～79	0	0	0	0	0	0	0	0	0	0
80～84	0	0	0	0	0	0	0	0	0	0
85～89	0	0	0	0	0	0	0	0	0	0
90歳以上	0	0	0	0	0	0	0	0	0	0
不詳	0	0	0	0	0	0	0	0	0	0
女	2	0	1	1	0	0	0	0	0	0
30～34歳	0	0	0	0	0	0	0	0	0	0
35～39	0	0	0	0	0	0	0	0	0	0
40～44	0	0	0	0	0	0	0	0	0	0
45～49	0	0	0	0	0	0	0	0	0	0
50～54	0	0	0	0	0	0	0	0	0	0
55～59	1	0	1	0	0	0	0	0	0	0
60～64	1	0	0	1	0	0	0	0	0	0
65～69	0	0	0	0	0	0	0	0	0	0
70～74	0	0	0	0	0	0	0	0	0	0
75～79	0	0	0	0	0	0	0	0	0	0
80～84	0	0	0	0	0	0	0	0	0	0
85～89	0	0	0	0	0	0	0	0	0	0
90歳以上	0	0	0	0	0	0	0	0	0	0
不詳	0	0	0	0	0	0	0	0	0	0

(単位：人)

性 年齢階層	ざ瘡(にきび)					毛穴の開大・面疱(毛穴が広がる、黒にきび)				
	総数	医療機関 で治療中	医療機関 での治療 をへて治 癒	治療して いない	不詳	総数	医療機関 で治療中	医療機関 での治療 をへて治 癒	治療して いない	不詳
総数	2	0	1	1	0	0	0	0	0	0
30～34歳	0	0	0	0	0	0	0	0	0	0
35～39	0	0	0	0	0	0	0	0	0	0
40～44	0	0	0	0	0	0	0	0	0	0
45～49	0	0	0	0	0	0	0	0	0	0
50～54	0	0	0	0	0	0	0	0	0	0
55～59	1	0	1	0	0	0	0	0	0	0
60～64	1	0	0	1	0	0	0	0	0	0
65～69	0	0	0	0	0	0	0	0	0	0
70～74	0	0	0	0	0	0	0	0	0	0
75～79	0	0	0	0	0	0	0	0	0	0
80～84	0	0	0	0	0	0	0	0	0	0
85～89	0	0	0	0	0	0	0	0	0	0
90歳以上	0	0	0	0	0	0	0	0	0	0
不詳	0	0	0	0	0	0	0	0	0	0
男	0	0	0	0	0	0	0	0	0	0
30～34歳	0	0	0	0	0	0	0	0	0	0
35～39	0	0	0	0	0	0	0	0	0	0
40～44	0	0	0	0	0	0	0	0	0	0
45～49	0	0	0	0	0	0	0	0	0	0
50～54	0	0	0	0	0	0	0	0	0	0
55～59	0	0	0	0	0	0	0	0	0	0
60～64	0	0	0	0	0	0	0	0	0	0
65～69	0	0	0	0	0	0	0	0	0	0
70～74	0	0	0	0	0	0	0	0	0	0
75～79	0	0	0	0	0	0	0	0	0	0
80～84	0	0	0	0	0	0	0	0	0	0
85～89	0	0	0	0	0	0	0	0	0	0
90歳以上	0	0	0	0	0	0	0	0	0	0
不詳	0	0	0	0	0	0	0	0	0	0
女	2	0	1	1	0	0	0	0	0	0
30～34歳	0	0	0	0	0	0	0	0	0	0
35～39	0	0	0	0	0	0	0	0	0	0
40～44	0	0	0	0	0	0	0	0	0	0
45～49	0	0	0	0	0	0	0	0	0	0
50～54	0	0	0	0	0	0	0	0	0	0
55～59	1	0	1	0	0	0	0	0	0	0
60～64	1	0	0	1	0	0	0	0	0	0
65～69	0	0	0	0	0	0	0	0	0	0
70～74	0	0	0	0	0	0	0	0	0	0
75～79	0	0	0	0	0	0	0	0	0	0
80～84	0	0	0	0	0	0	0	0	0	0
85～89	0	0	0	0	0	0	0	0	0	0
90歳以上	0	0	0	0	0	0	0	0	0	0
不詳	0	0	0	0	0	0	0	0	0	0

別表 1 6 1

皮膚・爪の病気・症状（複数回答） 2、性、年齢（5歳階級）別

（単位：人）

性 年齢階層	色素沈着（肌が黒くなる）					爪の変形				
	総数	医療機関 で治療中	医療機関 での治療 をへて治癒	治療して いない	不詳	総数	医療機関 で治療中	医療機関 での治療 をへて治癒	治療して いない	不詳
総数	1	0	0	1	0	2	0	0	2	0
30～34歳	0	0	0	0	0	0	0	0	0	0
35～39	0	0	0	0	0	0	0	0	0	0
40～44	0	0	0	0	0	0	0	0	0	0
45～49	0	0	0	0	0	0	0	0	0	0
50～54	0	0	0	0	0	0	0	0	0	0
55～59	0	0	0	0	0	1	0	0	1	0
60～64	1	0	0	1	0	0	0	0	0	0
65～69	0	0	0	0	0	0	0	0	0	0
70～74	0	0	0	0	0	0	0	0	0	0
75～79	0	0	0	0	0	0	0	0	0	0
80～84	0	0	0	0	0	0	0	0	0	0
85～89	0	0	0	0	0	0	0	0	0	0
90歳以上	0	0	0	0	0	1	0	0	1	0
不詳	0	0	0	0	0	0	0	0	0	0
男	0	0	0	0	0	1	0	0	1	0
30～34歳	0	0	0	0	0	0	0	0	0	0
35～39	0	0	0	0	0	0	0	0	0	0
40～44	0	0	0	0	0	0	0	0	0	0
45～49	0	0	0	0	0	0	0	0	0	0
50～54	0	0	0	0	0	0	0	0	0	0
55～59	0	0	0	0	0	1	0	0	1	0
60～64	0	0	0	0	0	0	0	0	0	0
65～69	0	0	0	0	0	0	0	0	0	0
70～74	0	0	0	0	0	0	0	0	0	0
75～79	0	0	0	0	0	0	0	0	0	0
80～84	0	0	0	0	0	0	0	0	0	0
85～89	0	0	0	0	0	0	0	0	0	0
90歳以上	0	0	0	0	0	0	0	0	0	0
不詳	0	0	0	0	0	0	0	0	0	0
女	1	0	0	1	0	1	0	0	1	0
30～34歳	0	0	0	0	0	0	0	0	0	0
35～39	0	0	0	0	0	0	0	0	0	0
40～44	0	0	0	0	0	0	0	0	0	0
45～49	0	0	0	0	0	0	0	0	0	0
50～54	0	0	0	0	0	0	0	0	0	0
55～59	0	0	0	0	0	0	0	0	0	0
60～64	1	0	0	1	0	0	0	0	0	0
65～69	0	0	0	0	0	0	0	0	0	0
70～74	0	0	0	0	0	0	0	0	0	0
75～79	0	0	0	0	0	0	0	0	0	0
80～84	0	0	0	0	0	0	0	0	0	0
85～89	0	0	0	0	0	0	0	0	0	0
90歳以上	0	0	0	0	0	1	0	0	1	0
不詳	0	0	0	0	0	0	0	0	0	0

別表 1 6 2

皮膚・爪の病気・症状（複数回答） 3、性、年齢（5歳階級）別

（単位：人）

性 年齢階層	粉瘤（皮膚のふくろ）					粘液嚢腫（関節のふくろ）				
	総数	医療機関 で治療中	医療機関 での治療 をへて治癒	治療して いない	不詳	総数	医療機関 で治療中	医療機関 での治療 をへて治癒	治療して いない	不詳
総数	0	0	0	0	0	0	0	0	0	0
30～34歳	0	0	0	0	0	0	0	0	0	0
35～39	0	0	0	0	0	0	0	0	0	0
40～44	0	0	0	0	0	0	0	0	0	0
45～49	0	0	0	0	0	0	0	0	0	0
50～54	0	0	0	0	0	0	0	0	0	0
55～59	0	0	0	0	0	0	0	0	0	0
60～64	0	0	0	0	0	0	0	0	0	0
65～69	0	0	0	0	0	0	0	0	0	0
70～74	0	0	0	0	0	0	0	0	0	0
75～79	0	0	0	0	0	0	0	0	0	0
80～84	0	0	0	0	0	0	0	0	0	0
85～89	0	0	0	0	0	0	0	0	0	0
90歳以上	0	0	0	0	0	0	0	0	0	0
不詳	0	0	0	0	0	0	0	0	0	0
男	0	0	0	0	0	0	0	0	0	0
30～34歳	0	0	0	0	0	0	0	0	0	0
35～39	0	0	0	0	0	0	0	0	0	0
40～44	0	0	0	0	0	0	0	0	0	0
45～49	0	0	0	0	0	0	0	0	0	0
50～54	0	0	0	0	0	0	0	0	0	0
55～59	0	0	0	0	0	0	0	0	0	0
60～64	0	0	0	0	0	0	0	0	0	0
65～69	0	0	0	0	0	0	0	0	0	0
70～74	0	0	0	0	0	0	0	0	0	0
75～79	0	0	0	0	0	0	0	0	0	0
80～84	0	0	0	0	0	0	0	0	0	0
85～89	0	0	0	0	0	0	0	0	0	0
90歳以上	0	0	0	0	0	0	0	0	0	0
不詳	0	0	0	0	0	0	0	0	0	0
女	0	0	0	0	0	0	0	0	0	0
30～34歳	0	0	0	0	0	0	0	0	0	0
35～39	0	0	0	0	0	0	0	0	0	0
40～44	0	0	0	0	0	0	0	0	0	0
45～49	0	0	0	0	0	0	0	0	0	0
50～54	0	0	0	0	0	0	0	0	0	0
55～59	0	0	0	0	0	0	0	0	0	0
60～64	0	0	0	0	0	0	0	0	0	0
65～69	0	0	0	0	0	0	0	0	0	0
70～74	0	0	0	0	0	0	0	0	0	0
75～79	0	0	0	0	0	0	0	0	0	0
80～84	0	0	0	0	0	0	0	0	0	0
85～89	0	0	0	0	0	0	0	0	0	0
90歳以上	0	0	0	0	0	0	0	0	0	0
不詳	0	0	0	0	0	0	0	0	0	0

別表 1 6 3

皮膚・爪の病気・症状（複数回答） 4、性、年齢（5歳階級）別

（単位：人）

性 年齢階層	掌蹠膿疱症					湿疹がしやすい				
	総数	医療機関 で治療中	医療機関 での治療 をへて治癒	治療して いない	不詳	総数	医療機関 で治療中	医療機関 での治療 をへて治癒	治療して いない	不詳
総数	0	0	0	0	0	3	0	1	2	0
30～34歳	0	0	0	0	0	0	0	0	0	0
35～39	0	0	0	0	0	0	0	0	0	0
40～44	0	0	0	0	0	0	0	0	0	0
45～49	0	0	0	0	0	0	0	0	0	0
50～54	0	0	0	0	0	0	0	0	0	0
55～59	0	0	0	0	0	1	0	0	1	0
60～64	0	0	0	0	0	1	0	1	0	0
65～69	0	0	0	0	0	0	0	0	0	0
70～74	0	0	0	0	0	0	0	0	0	0
75～79	0	0	0	0	0	0	0	0	0	0
80～84	0	0	0	0	0	0	0	0	0	0
85～89	0	0	0	0	0	1	0	0	1	0
90歳以上	0	0	0	0	0	0	0	0	0	0
不詳	0	0	0	0	0	0	0	0	0	0
男	0	0	0	0	0	3	0	1	2	0
30～34歳	0	0	0	0	0	0	0	0	0	0
35～39	0	0	0	0	0	0	0	0	0	0
40～44	0	0	0	0	0	0	0	0	0	0
45～49	0	0	0	0	0	0	0	0	0	0
50～54	0	0	0	0	0	0	0	0	0	0
55～59	0	0	0	0	0	1	0	0	1	0
60～64	0	0	0	0	0	1	0	1	0	0
65～69	0	0	0	0	0	0	0	0	0	0
70～74	0	0	0	0	0	0	0	0	0	0
75～79	0	0	0	0	0	0	0	0	0	0
80～84	0	0	0	0	0	0	0	0	0	0
85～89	0	0	0	0	0	1	0	0	1	0
90歳以上	0	0	0	0	0	0	0	0	0	0
不詳	0	0	0	0	0	0	0	0	0	0
女	0	0	0	0	0	0	0	0	0	0
30～34歳	0	0	0	0	0	0	0	0	0	0
35～39	0	0	0	0	0	0	0	0	0	0
40～44	0	0	0	0	0	0	0	0	0	0
45～49	0	0	0	0	0	0	0	0	0	0
50～54	0	0	0	0	0	0	0	0	0	0
55～59	0	0	0	0	0	0	0	0	0	0
60～64	0	0	0	0	0	0	0	0	0	0
65～69	0	0	0	0	0	0	0	0	0	0
70～74	0	0	0	0	0	0	0	0	0	0
75～79	0	0	0	0	0	0	0	0	0	0
80～84	0	0	0	0	0	0	0	0	0	0
85～89	0	0	0	0	0	0	0	0	0	0
90歳以上	0	0	0	0	0	0	0	0	0	0
不詳	0	0	0	0	0	0	0	0	0	0

別表 1 6 4

皮膚・爪の病気・症状（複数回答） 5、性、年齢（5歳階級）別

（単位：人）

性 年齢階層	皮膚の掻痒(かゆみ)					乾燥肌(さめ肌)				
	総数	医療機関 で治療中	医療機関 での治療 をへて治 癒	治療して いない	不詳	総数	医療機関 で治療中	医療機関 での治療 をへて治 癒	治療して いない	不詳
総数	5	1	0	4	0	3	0	0	3	0
30～34歳	0	0	0	0	0	0	0	0	0	0
35～39	0	0	0	0	0	0	0	0	0	0
40～44	0	0	0	0	0	0	0	0	0	0
45～49	0	0	0	0	0	0	0	0	0	0
50～54	0	0	0	0	0	0	0	0	0	0
55～59	2	0	0	2	0	1	0	0	1	0
60～64	1	0	0	1	0	1	0	0	1	0
65～69	1	0	0	1	0	0	0	0	0	0
70～74	0	0	0	0	0	0	0	0	0	0
75～79	0	0	0	0	0	0	0	0	0	0
80～84	0	0	0	0	0	0	0	0	0	0
85～89	0	0	0	0	0	0	0	0	0	0
90歳以上	1	1	0	0	0	1	0	0	1	0
不詳	0	0	0	0	0	0	0	0	0	0
男	2	0	0	2	0	1	0	0	1	0
30～34歳	0	0	0	0	0	0	0	0	0	0
35～39	0	0	0	0	0	0	0	0	0	0
40～44	0	0	0	0	0	0	0	0	0	0
45～49	0	0	0	0	0	0	0	0	0	0
50～54	0	0	0	0	0	0	0	0	0	0
55～59	2	0	0	2	0	1	0	0	1	0
60～64	0	0	0	0	0	0	0	0	0	0
65～69	0	0	0	0	0	0	0	0	0	0
70～74	0	0	0	0	0	0	0	0	0	0
75～79	0	0	0	0	0	0	0	0	0	0
80～84	0	0	0	0	0	0	0	0	0	0
85～89	0	0	0	0	0	0	0	0	0	0
90歳以上	0	0	0	0	0	0	0	0	0	0
不詳	0	0	0	0	0	0	0	0	0	0
女	3	1	0	2	0	2	0	0	2	0
30～34歳	0	0	0	0	0	0	0	0	0	0
35～39	0	0	0	0	0	0	0	0	0	0
40～44	0	0	0	0	0	0	0	0	0	0
45～49	0	0	0	0	0	0	0	0	0	0
50～54	0	0	0	0	0	0	0	0	0	0
55～59	0	0	0	0	0	0	0	0	0	0
60～64	1	0	0	1	0	1	0	0	1	0
65～69	1	0	0	1	0	0	0	0	0	0
70～74	0	0	0	0	0	0	0	0	0	0
75～79	0	0	0	0	0	0	0	0	0	0
80～84	0	0	0	0	0	0	0	0	0	0
85～89	0	0	0	0	0	0	0	0	0	0
90歳以上	1	1	0	0	0	1	0	0	1	0
不詳	0	0	0	0	0	0	0	0	0	0

別表 1 6 5

皮膚・爪の病気・症状（複数回答） 6、性、年齢（5歳階級）別

（単位：人）

性 年齢階層	脱毛					白斑				
	総数	医療機関 で治療中	医療機関 での治療 をへて治癒	治療して いない	不詳	総数	医療機関 で治療中	医療機関 での治療 をへて治癒	治療して いない	不詳
総数	1	0	0	1	0	1	0	0	1	0
30～34歳	0	0	0	0	0	0	0	0	0	0
35～39	0	0	0	0	0	0	0	0	0	0
40～44	0	0	0	0	0	0	0	0	0	0
45～49	0	0	0	0	0	0	0	0	0	0
50～54	0	0	0	0	0	0	0	0	0	0
55～59	1	0	0	1	0	1	0	0	1	0
60～64	0	0	0	0	0	0	0	0	0	0
65～69	0	0	0	0	0	0	0	0	0	0
70～74	0	0	0	0	0	0	0	0	0	0
75～79	0	0	0	0	0	0	0	0	0	0
80～84	0	0	0	0	0	0	0	0	0	0
85～89	0	0	0	0	0	0	0	0	0	0
90歳以上	0	0	0	0	0	0	0	0	0	0
不詳	0	0	0	0	0	0	0	0	0	0
男	1	0	0	1	0	1	0	0	1	0
30～34歳	0	0	0	0	0	0	0	0	0	0
35～39	0	0	0	0	0	0	0	0	0	0
40～44	0	0	0	0	0	0	0	0	0	0
45～49	0	0	0	0	0	0	0	0	0	0
50～54	0	0	0	0	0	0	0	0	0	0
55～59	1	0	0	1	0	1	0	0	1	0
60～64	0	0	0	0	0	0	0	0	0	0
65～69	0	0	0	0	0	0	0	0	0	0
70～74	0	0	0	0	0	0	0	0	0	0
75～79	0	0	0	0	0	0	0	0	0	0
80～84	0	0	0	0	0	0	0	0	0	0
85～89	0	0	0	0	0	0	0	0	0	0
90歳以上	0	0	0	0	0	0	0	0	0	0
不詳	0	0	0	0	0	0	0	0	0	0
女	0	0	0	0	0	0	0	0	0	0
30～34歳	0	0	0	0	0	0	0	0	0	0
35～39	0	0	0	0	0	0	0	0	0	0
40～44	0	0	0	0	0	0	0	0	0	0
45～49	0	0	0	0	0	0	0	0	0	0
50～54	0	0	0	0	0	0	0	0	0	0
55～59	0	0	0	0	0	0	0	0	0	0
60～64	0	0	0	0	0	0	0	0	0	0
65～69	0	0	0	0	0	0	0	0	0	0
70～74	0	0	0	0	0	0	0	0	0	0
75～79	0	0	0	0	0	0	0	0	0	0
80～84	0	0	0	0	0	0	0	0	0	0
85～89	0	0	0	0	0	0	0	0	0	0
90歳以上	0	0	0	0	0	0	0	0	0	0
不詳	0	0	0	0	0	0	0	0	0	0

別表 1 6 6

皮膚・爪の病気・症状（複数回答） 7、性、年齢（5歳階級）別

（単位：人）

性 年齢階層	紫斑（内出血）					その他				
	総数	医療機関 で治療中	医療機関 での治療 をへて治 癒	治療して いない	不詳	総数	医療機関 で治療中	医療機関 での治療 をへて治 癒	治療して いない	不詳
総数	0	0	0	0	0	1	0	0	1	0
30～34歳	0	0	0	0	0	0	0	0	0	0
35～39	0	0	0	0	0	0	0	0	0	0
40～44	0	0	0	0	0	0	0	0	0	0
45～49	0	0	0	0	0	0	0	0	0	0
50～54	0	0	0	0	0	0	0	0	0	0
55～59	0	0	0	0	0	1	0	0	1	0
60～64	0	0	0	0	0	0	0	0	0	0
65～69	0	0	0	0	0	0	0	0	0	0
70～74	0	0	0	0	0	0	0	0	0	0
75～79	0	0	0	0	0	0	0	0	0	0
80～84	0	0	0	0	0	0	0	0	0	0
85～89	0	0	0	0	0	0	0	0	0	0
90歳以上	0	0	0	0	0	0	0	0	0	0
不詳	0	0	0	0	0	0	0	0	0	0
男	0	0	0	0	0	1	0	0	1	0
30～34歳	0	0	0	0	0	0	0	0	0	0
35～39	0	0	0	0	0	0	0	0	0	0
40～44	0	0	0	0	0	0	0	0	0	0
45～49	0	0	0	0	0	0	0	0	0	0
50～54	0	0	0	0	0	0	0	0	0	0
55～59	0	0	0	0	0	1	0	0	1	0
60～64	0	0	0	0	0	0	0	0	0	0
65～69	0	0	0	0	0	0	0	0	0	0
70～74	0	0	0	0	0	0	0	0	0	0
75～79	0	0	0	0	0	0	0	0	0	0
80～84	0	0	0	0	0	0	0	0	0	0
85～89	0	0	0	0	0	0	0	0	0	0
90歳以上	0	0	0	0	0	0	0	0	0	0
不詳	0	0	0	0	0	0	0	0	0	0
女	0	0	0	0	0	0	0	0	0	0
30～34歳	0	0	0	0	0	0	0	0	0	0
35～39	0	0	0	0	0	0	0	0	0	0
40～44	0	0	0	0	0	0	0	0	0	0
45～49	0	0	0	0	0	0	0	0	0	0
50～54	0	0	0	0	0	0	0	0	0	0
55～59	0	0	0	0	0	0	0	0	0	0
60～64	0	0	0	0	0	0	0	0	0	0
65～69	0	0	0	0	0	0	0	0	0	0
70～74	0	0	0	0	0	0	0	0	0	0
75～79	0	0	0	0	0	0	0	0	0	0
80～84	0	0	0	0	0	0	0	0	0	0
85～89	0	0	0	0	0	0	0	0	0	0
90歳以上	0	0	0	0	0	0	0	0	0	0
不詳	0	0	0	0	0	0	0	0	0	0

別表 1 6 7

皮膚・爪の病気・症状（複数回答） 8、性、年齢（5歳階級）別

（単位：人）

性 年齢階層	病気・症状は特にない		未回答	
	総数	はい	総数	はい
総数	6	6	6	6
30～34歳	0	0	0	0
35～39	0	0	0	0
40～44	0	0	0	0
45～49	0	0	0	0
50～54	2	2	0	0
55～59	2	2	0	0
60～64	0	0	1	1
65～69	0	0	1	1
70～74	0	0	0	0
75～79	0	0	2	2
80～84	1	1	1	1
85～89	1	1	0	0
90歳以上	0	0	1	1
不詳	0	0	0	0
男	6	6	4	4
30～34歳	0	0	0	0
35～39	0	0	0	0
40～44	0	0	0	0
45～49	0	0	0	0
50～54	2	2	0	0
55～59	2	2	0	0
60～64	0	0	0	0
65～69	0	0	1	1
70～74	0	0	0	0
75～79	0	0	1	1
80～84	1	1	1	1
85～89	1	1	0	0
90歳以上	0	0	1	1
不詳	0	0	0	0
女	0	0	2	2
30～34歳	0	0	0	0
35～39	0	0	0	0
40～44	0	0	0	0
45～49	0	0	0	0
50～54	0	0	0	0
55～59	0	0	0	0
60～64	0	0	1	1
65～69	0	0	0	0
70～74	0	0	0	0
75～79	0	0	1	1
80～84	0	0	0	0
85～89	0	0	0	0
90歳以上	0	0	0	0
不詳	0	0	0	0

別表 1 6 8

湿疹が特にしやすい場所、性、年齢（5歳階級）別

（単位：人）

性 年齢階層	総数	関節の裏 (ひじ、 じざ)	顔面	体軀 (胸、背 中、腹、 腰)	その他	未回答	不詳
総数	3	2	0	0	1	2	0
30～34歳	0	0	0	0	0	0	0
35～39	0	0	0	0	0	0	0
40～44	0	0	0	0	0	0	0
45～49	0	0	0	0	0	0	0
50～54	0	0	0	0	0	0	0
55～59	1	1	0	0	0	1	0
60～64	1	0	0	0	1	0	0
65～69	0	0	0	0	0	0	0
70～74	0	0	0	0	0	0	0
75～79	0	0	0	0	0	0	0
80～84	0	0	0	0	0	0	0
85～89	1	1	0	0	0	1	0
90歳以上	0	0	0	0	0	0	0
不詳	0	0	0	0	0	0	0
男	1	0	0	0	1	2	0
30～34歳	0	0	0	0	0	0	0
35～39	0	0	0	0	0	0	0
40～44	0	0	0	0	0	0	0
45～49	0	0	0	0	0	0	0
50～54	0	0	0	0	0	0	0
55～59	0	0	0	0	0	1	0
60～64	1	0	0	0	1	0	0
65～69	0	0	0	0	0	0	0
70～74	0	0	0	0	0	0	0
75～79	0	0	0	0	0	0	0
80～84	0	0	0	0	0	0	0
85～89	0	0	0	0	0	1	0
90歳以上	0	0	0	0	0	0	0
不詳	0	0	0	0	0	0	0
女	2	2	0	0	0	0	0
30～34歳	0	0	0	0	0	0	0
35～39	0	0	0	0	0	0	0
40～44	0	0	0	0	0	0	0
45～49	0	0	0	0	0	0	0
50～54	0	0	0	0	0	0	0
55～59	1	1	0	0	0	0	0
60～64	0	0	0	0	0	0	0
65～69	0	0	0	0	0	0	0
70～74	0	0	0	0	0	0	0
75～79	0	0	0	0	0	0	0
80～84	0	0	0	0	0	0	0
85～89	1	1	0	0	0	0	0
90歳以上	0	0	0	0	0	0	0
不詳	0	0	0	0	0	0	0

別表 1 6 9

アレルギー疾患の病気・症状（複数回答） 1、性、年齢（5歳階級）
別

（単位：人）

性 年齢階層	アトピー性皮膚炎					アレルギー性鼻炎				
	総数	医療機関 で治療中	医療機関 での治療 をへて治 癒	治療して いない	不詳	総数	医療機関 で治療中	医療機関 での治療 をへて治 癒	治療して いない	不詳
総数	1	0	1	0	0	3	0	1	2	0
30～34歳	0	0	0	0	0	0	0	0	0	0
35～39	0	0	0	0	0	0	0	0	0	0
40～44	0	0	0	0	0	0	0	0	0	0
45～49	0	0	0	0	0	0	0	0	0	0
50～54	0	0	0	0	0	0	0	0	0	0
55～59	1	0	1	0	0	2	0	1	1	0
60～64	0	0	0	0	0	1	0	0	1	0
65～69	0	0	0	0	0	0	0	0	0	0
70～74	0	0	0	0	0	0	0	0	0	0
75～79	0	0	0	0	0	0	0	0	0	0
80～84	0	0	0	0	0	0	0	0	0	0
85～89	0	0	0	0	0	0	0	0	0	0
90歳以上	0	0	0	0	0	0	0	0	0	0
不詳	0	0	0	0	0	0	0	0	0	0
男	0	0	0	0	0	3	0	1	2	0
30～34歳	0	0	0	0	0	0	0	0	0	0
35～39	0	0	0	0	0	0	0	0	0	0
40～44	0	0	0	0	0	0	0	0	0	0
45～49	0	0	0	0	0	0	0	0	0	0
50～54	0	0	0	0	0	0	0	0	0	0
55～59	0	0	0	0	0	2	0	1	1	0
60～64	0	0	0	0	0	1	0	0	1	0
65～69	0	0	0	0	0	0	0	0	0	0
70～74	0	0	0	0	0	0	0	0	0	0
75～79	0	0	0	0	0	0	0	0	0	0
80～84	0	0	0	0	0	0	0	0	0	0
85～89	0	0	0	0	0	0	0	0	0	0
90歳以上	0	0	0	0	0	0	0	0	0	0
不詳	0	0	0	0	0	0	0	0	0	0
女	1	0	1	0	0	0	0	0	0	0
30～34歳	0	0	0	0	0	0	0	0	0	0
35～39	0	0	0	0	0	0	0	0	0	0
40～44	0	0	0	0	0	0	0	0	0	0
45～49	0	0	0	0	0	0	0	0	0	0
50～54	0	0	0	0	0	0	0	0	0	0
55～59	1	0	1	0	0	0	0	0	0	0
60～64	0	0	0	0	0	0	0	0	0	0
65～69	0	0	0	0	0	0	0	0	0	0
70～74	0	0	0	0	0	0	0	0	0	0
75～79	0	0	0	0	0	0	0	0	0	0
80～84	0	0	0	0	0	0	0	0	0	0
85～89	0	0	0	0	0	0	0	0	0	0
90歳以上	0	0	0	0	0	0	0	0	0	0
不詳	0	0	0	0	0	0	0	0	0	0

別表 1 7 0

アレルギー疾患の病気・症状（複数回答） 2、性、年齢（5歳階級） 別

（単位：人）

性 年齢階層	花粉症					喘息				
	総数	医療機関 で治療中	医療機関 での治療 をへて治 癒	治療して いない	不詳	総数	医療機関 で治療中	医療機関 での治療 をへて治 癒	治療して いない	不詳
総数	4	3	0	1	0	1	1	0	0	0
30～34歳	0	0	0	0	0	0	0	0	0	0
35～39	0	0	0	0	0	0	0	0	0	0
40～44	0	0	0	0	0	0	0	0	0	0
45～49	0	0	0	0	0	0	0	0	0	0
50～54	0	0	0	0	0	0	0	0	0	0
55～59	2	2	0	0	0	1	1	0	0	0
60～64	2	1	0	1	0	0	0	0	0	0
65～69	0	0	0	0	0	0	0	0	0	0
70～74	0	0	0	0	0	0	0	0	0	0
75～79	0	0	0	0	0	0	0	0	0	0
80～84	0	0	0	0	0	0	0	0	0	0
85～89	0	0	0	0	0	0	0	0	0	0
90歳以上	0	0	0	0	0	0	0	0	0	0
不詳	0	0	0	0	0	0	0	0	0	0
男	3	2	0	1	0	1	1	0	0	0
30～34歳	0	0	0	0	0	0	0	0	0	0
35～39	0	0	0	0	0	0	0	0	0	0
40～44	0	0	0	0	0	0	0	0	0	0
45～49	0	0	0	0	0	0	0	0	0	0
50～54	0	0	0	0	0	0	0	0	0	0
55～59	2	2	0	0	0	1	1	0	0	0
60～64	1	0	0	1	0	0	0	0	0	0
65～69	0	0	0	0	0	0	0	0	0	0
70～74	0	0	0	0	0	0	0	0	0	0
75～79	0	0	0	0	0	0	0	0	0	0
80～84	0	0	0	0	0	0	0	0	0	0
85～89	0	0	0	0	0	0	0	0	0	0
90歳以上	0	0	0	0	0	0	0	0	0	0
不詳	0	0	0	0	0	0	0	0	0	0
女	1	1	0	0	0	0	0	0	0	0
30～34歳	0	0	0	0	0	0	0	0	0	0
35～39	0	0	0	0	0	0	0	0	0	0
40～44	0	0	0	0	0	0	0	0	0	0
45～49	0	0	0	0	0	0	0	0	0	0
50～54	0	0	0	0	0	0	0	0	0	0
55～59	0	0	0	0	0	0	0	0	0	0
60～64	1	1	0	0	0	0	0	0	0	0
65～69	0	0	0	0	0	0	0	0	0	0
70～74	0	0	0	0	0	0	0	0	0	0
75～79	0	0	0	0	0	0	0	0	0	0
80～84	0	0	0	0	0	0	0	0	0	0
85～89	0	0	0	0	0	0	0	0	0	0
90歳以上	0	0	0	0	0	0	0	0	0	0
不詳	0	0	0	0	0	0	0	0	0	0

別表 1 7 1

アレルギー疾患の病気・症状（複数回答） 3、性、年齢（5歳階級）
別

（単位：人）

性 年齢階層	蕁麻疹					食物アレルギー				
	総数	医療機関 で治療中	医療機関 での治療 をへて治癒	治療して いない	不詳	総数	医療機関 で治療中	医療機関 での治療 をへて治癒	治療して いない	不詳
総数	2	0	2	0	0	2	0	1	1	0
30～34歳	0	0	0	0	0	0	0	0	0	0
35～39	0	0	0	0	0	0	0	0	0	0
40～44	0	0	0	0	0	0	0	0	0	0
45～49	0	0	0	0	0	0	0	0	0	0
50～54	0	0	0	0	0	0	0	0	0	0
55～59	1	0	1	0	0	0	0	0	0	0
60～64	1	0	1	0	0	2	0	1	1	0
65～69	0	0	0	0	0	0	0	0	0	0
70～74	0	0	0	0	0	0	0	0	0	0
75～79	0	0	0	0	0	0	0	0	0	0
80～84	0	0	0	0	0	0	0	0	0	0
85～89	0	0	0	0	0	0	0	0	0	0
90歳以上	0	0	0	0	0	0	0	0	0	0
不詳	0	0	0	0	0	0	0	0	0	0
男	2	0	2	0	0	1	0	1	0	0
30～34歳	0	0	0	0	0	0	0	0	0	0
35～39	0	0	0	0	0	0	0	0	0	0
40～44	0	0	0	0	0	0	0	0	0	0
45～49	0	0	0	0	0	0	0	0	0	0
50～54	0	0	0	0	0	0	0	0	0	0
55～59	1	0	1	0	0	0	0	0	0	0
60～64	1	0	1	0	0	1	0	1	0	0
65～69	0	0	0	0	0	0	0	0	0	0
70～74	0	0	0	0	0	0	0	0	0	0
75～79	0	0	0	0	0	0	0	0	0	0
80～84	0	0	0	0	0	0	0	0	0	0
85～89	0	0	0	0	0	0	0	0	0	0
90歳以上	0	0	0	0	0	0	0	0	0	0
不詳	0	0	0	0	0	0	0	0	0	0
女	0	0	0	0	0	1	0	0	1	0
30～34歳	0	0	0	0	0	0	0	0	0	0
35～39	0	0	0	0	0	0	0	0	0	0
40～44	0	0	0	0	0	0	0	0	0	0
45～49	0	0	0	0	0	0	0	0	0	0
50～54	0	0	0	0	0	0	0	0	0	0
55～59	0	0	0	0	0	0	0	0	0	0
60～64	0	0	0	0	0	1	0	0	1	0
65～69	0	0	0	0	0	0	0	0	0	0
70～74	0	0	0	0	0	0	0	0	0	0
75～79	0	0	0	0	0	0	0	0	0	0
80～84	0	0	0	0	0	0	0	0	0	0
85～89	0	0	0	0	0	0	0	0	0	0
90歳以上	0	0	0	0	0	0	0	0	0	0
不詳	0	0	0	0	0	0	0	0	0	0

別表 1 7 2

アレルギー疾患の病気・症状（複数回答） 4、性、年齢（5歳階級） 別

（単位：人）

性 年齢階層	薬物アレルギー					その他				
	総数	医療機関 で治療中	医療機関 での治療 をへて治 癒	治療して いない	不詳	総数	医療機関 で治療中	医療機関 での治療 をへて治 癒	治療して いない	不詳
総数	0	0	0	0	0	1	1	0	0	0
30～34歳	0	0	0	0	0	0	0	0	0	0
35～39	0	0	0	0	0	0	0	0	0	0
40～44	0	0	0	0	0	0	0	0	0	0
45～49	0	0	0	0	0	0	0	0	0	0
50～54	0	0	0	0	0	0	0	0	0	0
55～59	0	0	0	0	0	0	0	0	0	0
60～64	0	0	0	0	0	1	1	0	0	0
65～69	0	0	0	0	0	0	0	0	0	0
70～74	0	0	0	0	0	0	0	0	0	0
75～79	0	0	0	0	0	0	0	0	0	0
80～84	0	0	0	0	0	0	0	0	0	0
85～89	0	0	0	0	0	0	0	0	0	0
90歳以上	0	0	0	0	0	0	0	0	0	0
不詳	0	0	0	0	0	0	0	0	0	0
男	0	0	0	0	0	0	0	0	0	0
30～34歳	0	0	0	0	0	0	0	0	0	0
35～39	0	0	0	0	0	0	0	0	0	0
40～44	0	0	0	0	0	0	0	0	0	0
45～49	0	0	0	0	0	0	0	0	0	0
50～54	0	0	0	0	0	0	0	0	0	0
55～59	0	0	0	0	0	0	0	0	0	0
60～64	0	0	0	0	0	0	0	0	0	0
65～69	0	0	0	0	0	0	0	0	0	0
70～74	0	0	0	0	0	0	0	0	0	0
75～79	0	0	0	0	0	0	0	0	0	0
80～84	0	0	0	0	0	0	0	0	0	0
85～89	0	0	0	0	0	0	0	0	0	0
90歳以上	0	0	0	0	0	0	0	0	0	0
不詳	0	0	0	0	0	0	0	0	0	0
女	0	0	0	0	0	1	1	0	0	0
30～34歳	0	0	0	0	0	0	0	0	0	0
35～39	0	0	0	0	0	0	0	0	0	0
40～44	0	0	0	0	0	0	0	0	0	0
45～49	0	0	0	0	0	0	0	0	0	0
50～54	0	0	0	0	0	0	0	0	0	0
55～59	0	0	0	0	0	0	0	0	0	0
60～64	0	0	0	0	0	1	1	0	0	0
65～69	0	0	0	0	0	0	0	0	0	0
70～74	0	0	0	0	0	0	0	0	0	0
75～79	0	0	0	0	0	0	0	0	0	0
80～84	0	0	0	0	0	0	0	0	0	0
85～89	0	0	0	0	0	0	0	0	0	0
90歳以上	0	0	0	0	0	0	0	0	0	0
不詳	0	0	0	0	0	0	0	0	0	0

別表 1 7 3

アレルギー疾患の病気・症状（複数回答） 5、性、年齢（5歳階級）

別

（単位：人）

性 年齢階層	病気・症状は特にない		未回答	
	総数	はい	総数	はい
総数	8	8	7	7
30～34歳	0	0	0	0
35～39	0	0	0	0
40～44	0	0	0	0
45～49	0	0	0	0
50～54	2	2	0	0
55～59	1	1	0	0
60～64	1	1	1	1
65～69	1	1	1	1
70～74	0	0	0	0
75～79	1	1	1	1
80～84	1	1	1	1
85～89	1	1	1	1
90歳以上	0	0	2	2
不詳	0	0	0	0
男	6	6	4	4
30～34歳	0	0	0	0
35～39	0	0	0	0
40～44	0	0	0	0
45～49	0	0	0	0
50～54	2	2	0	0
55～59	1	1	0	0
60～64	0	0	0	0
65～69	0	0	1	1
70～74	0	0	0	0
75～79	1	1	0	0
80～84	1	1	1	1
85～89	1	1	1	1
90歳以上	0	0	1	1
不詳	0	0	0	0
女	2	2	3	3
30～34歳	0	0	0	0
35～39	0	0	0	0
40～44	0	0	0	0
45～49	0	0	0	0
50～54	0	0	0	0
55～59	0	0	0	0
60～64	1	1	1	1
65～69	1	1	0	0
70～74	0	0	0	0
75～79	0	0	1	1
80～84	0	0	0	0
85～89	0	0	0	0
90歳以上	0	0	1	1
不詳	0	0	0	0

別表 1 7 4

膠原病（複数回答） 1、性、年齢（5歳階級）別

（単位：人）

性 年齢階層	関節リウマチ					全身性エリテマトーデス (SLE)				
	総数	医療機関 で治療中	医療機関 での治療 をへて治 癒	治療して いない	不詳	総数	医療機関 で治療中	医療機関 での治療 をへて治 癒	治療して いない	不詳
総数	0	0	0	0	0	0	0	0	0	0
30～34歳	0	0	0	0	0	0	0	0	0	0
35～39	0	0	0	0	0	0	0	0	0	0
40～44	0	0	0	0	0	0	0	0	0	0
45～49	0	0	0	0	0	0	0	0	0	0
50～54	0	0	0	0	0	0	0	0	0	0
55～59	0	0	0	0	0	0	0	0	0	0
60～64	0	0	0	0	0	0	0	0	0	0
65～69	0	0	0	0	0	0	0	0	0	0
70～74	0	0	0	0	0	0	0	0	0	0
75～79	0	0	0	0	0	0	0	0	0	0
80～84	0	0	0	0	0	0	0	0	0	0
85～89	0	0	0	0	0	0	0	0	0	0
90歳以上	0	0	0	0	0	0	0	0	0	0
不詳	0	0	0	0	0	0	0	0	0	0
男	0	0	0	0	0	0	0	0	0	0
30～34歳	0	0	0	0	0	0	0	0	0	0
35～39	0	0	0	0	0	0	0	0	0	0
40～44	0	0	0	0	0	0	0	0	0	0
45～49	0	0	0	0	0	0	0	0	0	0
50～54	0	0	0	0	0	0	0	0	0	0
55～59	0	0	0	0	0	0	0	0	0	0
60～64	0	0	0	0	0	0	0	0	0	0
65～69	0	0	0	0	0	0	0	0	0	0
70～74	0	0	0	0	0	0	0	0	0	0
75～79	0	0	0	0	0	0	0	0	0	0
80～84	0	0	0	0	0	0	0	0	0	0
85～89	0	0	0	0	0	0	0	0	0	0
90歳以上	0	0	0	0	0	0	0	0	0	0
不詳	0	0	0	0	0	0	0	0	0	0
女	0	0	0	0	0	0	0	0	0	0
30～34歳	0	0	0	0	0	0	0	0	0	0
35～39	0	0	0	0	0	0	0	0	0	0
40～44	0	0	0	0	0	0	0	0	0	0
45～49	0	0	0	0	0	0	0	0	0	0
50～54	0	0	0	0	0	0	0	0	0	0
55～59	0	0	0	0	0	0	0	0	0	0
60～64	0	0	0	0	0	0	0	0	0	0
65～69	0	0	0	0	0	0	0	0	0	0
70～74	0	0	0	0	0	0	0	0	0	0
75～79	0	0	0	0	0	0	0	0	0	0
80～84	0	0	0	0	0	0	0	0	0	0
85～89	0	0	0	0	0	0	0	0	0	0
90歳以上	0	0	0	0	0	0	0	0	0	0
不詳	0	0	0	0	0	0	0	0	0	0

別表 1 7 5

膠原病（複数回答） 2、性、年齢（5歳階級）別

（単位：人）

性 年齢階層	強皮症					皮膚筋炎				
	総数	医療機関 で治療中	医療機関 での治療 をへて治癒	治療して いない	不詳	総数	医療機関 で治療中	医療機関 での治療 をへて治癒	治療して いない	不詳
総数	1	1	0	0	0	0	0	0	0	0
30～34歳	0	0	0	0	0	0	0	0	0	0
35～39	0	0	0	0	0	0	0	0	0	0
40～44	0	0	0	0	0	0	0	0	0	0
45～49	0	0	0	0	0	0	0	0	0	0
50～54	0	0	0	0	0	0	0	0	0	0
55～59	0	0	0	0	0	0	0	0	0	0
60～64	1	1	0	0	0	0	0	0	0	0
65～69	0	0	0	0	0	0	0	0	0	0
70～74	0	0	0	0	0	0	0	0	0	0
75～79	0	0	0	0	0	0	0	0	0	0
80～84	0	0	0	0	0	0	0	0	0	0
85～89	0	0	0	0	0	0	0	0	0	0
90歳以上	0	0	0	0	0	0	0	0	0	0
不詳	0	0	0	0	0	0	0	0	0	0
男	0	0	0	0	0	0	0	0	0	0
30～34歳	0	0	0	0	0	0	0	0	0	0
35～39	0	0	0	0	0	0	0	0	0	0
40～44	0	0	0	0	0	0	0	0	0	0
45～49	0	0	0	0	0	0	0	0	0	0
50～54	0	0	0	0	0	0	0	0	0	0
55～59	0	0	0	0	0	0	0	0	0	0
60～64	0	0	0	0	0	0	0	0	0	0
65～69	0	0	0	0	0	0	0	0	0	0
70～74	0	0	0	0	0	0	0	0	0	0
75～79	0	0	0	0	0	0	0	0	0	0
80～84	0	0	0	0	0	0	0	0	0	0
85～89	0	0	0	0	0	0	0	0	0	0
90歳以上	0	0	0	0	0	0	0	0	0	0
不詳	0	0	0	0	0	0	0	0	0	0
女	1	1	0	0	0	0	0	0	0	0
30～34歳	0	0	0	0	0	0	0	0	0	0
35～39	0	0	0	0	0	0	0	0	0	0
40～44	0	0	0	0	0	0	0	0	0	0
45～49	0	0	0	0	0	0	0	0	0	0
50～54	0	0	0	0	0	0	0	0	0	0
55～59	0	0	0	0	0	0	0	0	0	0
60～64	1	1	0	0	0	0	0	0	0	0
65～69	0	0	0	0	0	0	0	0	0	0
70～74	0	0	0	0	0	0	0	0	0	0
75～79	0	0	0	0	0	0	0	0	0	0
80～84	0	0	0	0	0	0	0	0	0	0
85～89	0	0	0	0	0	0	0	0	0	0
90歳以上	0	0	0	0	0	0	0	0	0	0
不詳	0	0	0	0	0	0	0	0	0	0

別表 1 7 6

膠原病（複数回答） 3、性、年齢（5歳階級）別

（単位：人）

性 年齢階層	シェーグレン症候群					ベーチェット病				
	総数	医療機関 で治療中	医療機関 での治療 をへて治 癒	治療して いない	不詳	総数	医療機関 で治療中	医療機関 での治療 をへて治 癒	治療して いない	不詳
総数	0	0	0	0	0	0	0	0	0	0
30～34歳	0	0	0	0	0	0	0	0	0	0
35～39	0	0	0	0	0	0	0	0	0	0
40～44	0	0	0	0	0	0	0	0	0	0
45～49	0	0	0	0	0	0	0	0	0	0
50～54	0	0	0	0	0	0	0	0	0	0
55～59	0	0	0	0	0	0	0	0	0	0
60～64	0	0	0	0	0	0	0	0	0	0
65～69	0	0	0	0	0	0	0	0	0	0
70～74	0	0	0	0	0	0	0	0	0	0
75～79	0	0	0	0	0	0	0	0	0	0
80～84	0	0	0	0	0	0	0	0	0	0
85～89	0	0	0	0	0	0	0	0	0	0
90歳以上	0	0	0	0	0	0	0	0	0	0
不詳	0	0	0	0	0	0	0	0	0	0
男	0	0	0	0	0	0	0	0	0	0
30～34歳	0	0	0	0	0	0	0	0	0	0
35～39	0	0	0	0	0	0	0	0	0	0
40～44	0	0	0	0	0	0	0	0	0	0
45～49	0	0	0	0	0	0	0	0	0	0
50～54	0	0	0	0	0	0	0	0	0	0
55～59	0	0	0	0	0	0	0	0	0	0
60～64	0	0	0	0	0	0	0	0	0	0
65～69	0	0	0	0	0	0	0	0	0	0
70～74	0	0	0	0	0	0	0	0	0	0
75～79	0	0	0	0	0	0	0	0	0	0
80～84	0	0	0	0	0	0	0	0	0	0
85～89	0	0	0	0	0	0	0	0	0	0
90歳以上	0	0	0	0	0	0	0	0	0	0
不詳	0	0	0	0	0	0	0	0	0	0
女	0	0	0	0	0	0	0	0	0	0
30～34歳	0	0	0	0	0	0	0	0	0	0
35～39	0	0	0	0	0	0	0	0	0	0
40～44	0	0	0	0	0	0	0	0	0	0
45～49	0	0	0	0	0	0	0	0	0	0
50～54	0	0	0	0	0	0	0	0	0	0
55～59	0	0	0	0	0	0	0	0	0	0
60～64	0	0	0	0	0	0	0	0	0	0
65～69	0	0	0	0	0	0	0	0	0	0
70～74	0	0	0	0	0	0	0	0	0	0
75～79	0	0	0	0	0	0	0	0	0	0
80～84	0	0	0	0	0	0	0	0	0	0
85～89	0	0	0	0	0	0	0	0	0	0
90歳以上	0	0	0	0	0	0	0	0	0	0
不詳	0	0	0	0	0	0	0	0	0	0

別表 1 7 7

膠原病（複数回答） 4、性、年齢（5歳階級）別

（単位：人）

性 年齢階層	その他					病気・症状は特にない		未回答	
	総数	医療機関 で治療中	医療機関 での治療 をへて治 癒	治療して いない	不詳	総数	はい	総数	はい
総数	1	0	0	1	0	11	11	9	9
30～34歳	0	0	0	0	0	0	0	0	0
35～39	0	0	0	0	0	0	0	0	0
40～44	0	0	0	0	0	0	0	0	0
45～49	0	0	0	0	0	0	0	0	0
50～54	0	0	0	0	0	2	2	0	0
55～59	1	0	0	1	0	4	4	1	1
60～64	0	0	0	0	0	1	1	2	2
65～69	0	0	0	0	0	1	1	1	1
70～74	0	0	0	0	0	0	0	0	0
75～79	0	0	0	0	0	1	1	1	1
80～84	0	0	0	0	0	1	1	1	1
85～89	0	0	0	0	0	1	1	1	1
90歳以上	0	0	0	0	0	0	0	2	2
不詳	0	0	0	0	0	0	0	0	0
男	1	0	0	1	0	8	8	6	6
30～34歳	0	0	0	0	0	0	0	0	0
35～39	0	0	0	0	0	0	0	0	0
40～44	0	0	0	0	0	0	0	0	0
45～49	0	0	0	0	0	0	0	0	0
50～54	0	0	0	0	0	2	2	0	0
55～59	1	0	0	1	0	3	3	1	1
60～64	0	0	0	0	0	0	0	1	1
65～69	0	0	0	0	0	0	0	1	1
70～74	0	0	0	0	0	0	0	0	0
75～79	0	0	0	0	0	1	1	0	0
80～84	0	0	0	0	0	1	1	1	1
85～89	0	0	0	0	0	1	1	1	1
90歳以上	0	0	0	0	0	0	0	1	1
不詳	0	0	0	0	0	0	0	0	0
女	0	0	0	0	0	3	3	3	3
30～34歳	0	0	0	0	0	0	0	0	0
35～39	0	0	0	0	0	0	0	0	0
40～44	0	0	0	0	0	0	0	0	0
45～49	0	0	0	0	0	0	0	0	0
50～54	0	0	0	0	0	0	0	0	0
55～59	0	0	0	0	0	1	1	0	0
60～64	0	0	0	0	0	1	1	1	1
65～69	0	0	0	0	0	1	1	0	0
70～74	0	0	0	0	0	0	0	0	0
75～79	0	0	0	0	0	0	0	1	1
80～84	0	0	0	0	0	0	0	0	0
85～89	0	0	0	0	0	0	0	0	0
90歳以上	0	0	0	0	0	0	0	1	1
不詳	0	0	0	0	0	0	0	0	0

別表 1 7 8

膠原病（複数回答） 現在の治療状況、性、年齢（5歳階級）別

（単位：人）

性 年齢階層	総数	食事または運動療法のみ	内服薬	その他	未回答	不詳
総数	1	0	0	0	1	0
30～34歳	0	0	0	0	0	0
35～39	0	0	0	0	0	0
40～44	0	0	0	0	0	0
45～49	0	0	0	0	0	0
50～54	0	0	0	0	0	0
55～59	0	0	0	0	0	0
60～64	1	0	0	0	1	0
65～69	0	0	0	0	0	0
70～74	0	0	0	0	0	0
75～79	0	0	0	0	0	0
80～84	0	0	0	0	0	0
85～89	0	0	0	0	0	0
90歳以上	0	0	0	0	0	0
不詳	0	0	0	0	0	0
男	0	0	0	0	0	0
30～34歳	0	0	0	0	0	0
35～39	0	0	0	0	0	0
40～44	0	0	0	0	0	0
45～49	0	0	0	0	0	0
50～54	0	0	0	0	0	0
55～59	0	0	0	0	0	0
60～64	0	0	0	0	0	0
65～69	0	0	0	0	0	0
70～74	0	0	0	0	0	0
75～79	0	0	0	0	0	0
80～84	0	0	0	0	0	0
85～89	0	0	0	0	0	0
90歳以上	0	0	0	0	0	0
不詳	0	0	0	0	0	0
女	1	0	0	0	1	0
30～34歳	0	0	0	0	0	0
35～39	0	0	0	0	0	0
40～44	0	0	0	0	0	0
45～49	0	0	0	0	0	0
50～54	0	0	0	0	0	0
55～59	0	0	0	0	0	0
60～64	1	0	0	0	1	0
65～69	0	0	0	0	0	0
70～74	0	0	0	0	0	0
75～79	0	0	0	0	0	0
80～84	0	0	0	0	0	0
85～89	0	0	0	0	0	0
90歳以上	0	0	0	0	0	0
不詳	0	0	0	0	0	0

別表 1 7 9

その他の病気・症状（複数回答） 1、性、年齢（5歳階級）別

（単位：人）

性 年齢階層	全身倦怠感(体がだるい)					手足のしびれ				
	総数	医療機関 で治療中	医療機関 での治療 をへて治 癒	治療して いない	不詳	総数	医療機関 で治療中	医療機関 での治療 をへて治 癒	治療して いない	不詳
総数	2	0	0	2	0	5	2	1	2	0
30～34歳	0	0	0	0	0	0	0	0	0	0
35～39	0	0	0	0	0	0	0	0	0	0
40～44	0	0	0	0	0	0	0	0	0	0
45～49	0	0	0	0	0	0	0	0	0	0
50～54	0	0	0	0	0	0	0	0	0	0
55～59	2	0	0	2	0	2	1	0	1	0
60～64	0	0	0	0	0	2	1	1	0	0
65～69	0	0	0	0	0	1	0	0	1	0
70～74	0	0	0	0	0	0	0	0	0	0
75～79	0	0	0	0	0	0	0	0	0	0
80～84	0	0	0	0	0	0	0	0	0	0
85～89	0	0	0	0	0	0	0	0	0	0
90歳以上	0	0	0	0	0	0	0	0	0	0
不詳	0	0	0	0	0	0	0	0	0	0
男	2	0	0	2	0	2	1	1	0	0
30～34歳	0	0	0	0	0	0	0	0	0	0
35～39	0	0	0	0	0	0	0	0	0	0
40～44	0	0	0	0	0	0	0	0	0	0
45～49	0	0	0	0	0	0	0	0	0	0
50～54	0	0	0	0	0	0	0	0	0	0
55～59	2	0	0	2	0	1	1	0	0	0
60～64	0	0	0	0	0	1	0	1	0	0
65～69	0	0	0	0	0	0	0	0	0	0
70～74	0	0	0	0	0	0	0	0	0	0
75～79	0	0	0	0	0	0	0	0	0	0
80～84	0	0	0	0	0	0	0	0	0	0
85～89	0	0	0	0	0	0	0	0	0	0
90歳以上	0	0	0	0	0	0	0	0	0	0
不詳	0	0	0	0	0	0	0	0	0	0
女	0	0	0	0	0	3	1	0	2	0
30～34歳	0	0	0	0	0	0	0	0	0	0
35～39	0	0	0	0	0	0	0	0	0	0
40～44	0	0	0	0	0	0	0	0	0	0
45～49	0	0	0	0	0	0	0	0	0	0
50～54	0	0	0	0	0	0	0	0	0	0
55～59	0	0	0	0	0	1	0	0	1	0
60～64	0	0	0	0	0	1	1	0	0	0
65～69	0	0	0	0	0	1	0	0	1	0
70～74	0	0	0	0	0	0	0	0	0	0
75～79	0	0	0	0	0	0	0	0	0	0
80～84	0	0	0	0	0	0	0	0	0	0
85～89	0	0	0	0	0	0	0	0	0	0
90歳以上	0	0	0	0	0	0	0	0	0	0
不詳	0	0	0	0	0	0	0	0	0	0

別表 1 8 0

その他の病気・症状（複数回答） 2、性、年齢（5歳階級）別

（単位：人）

性 年齢階層	体がつる					のどがつる				
	総数	医療機関 で治療中	医療機関 での治療 をへて治 癒	治療して いない	不詳	総数	医療機関 で治療中	医療機関 での治療 をへて治 癒	治療して いない	不詳
総数	5	1	0	4	0	1	0	0	1	0
30～34歳	0	0	0	0	0	0	0	0	0	0
35～39	0	0	0	0	0	0	0	0	0	0
40～44	0	0	0	0	0	0	0	0	0	0
45～49	0	0	0	0	0	0	0	0	0	0
50～54	0	0	0	0	0	0	0	0	0	0
55～59	2	0	0	2	0	0	0	0	0	0
60～64	1	0	0	1	0	0	0	0	0	0
65～69	1	0	0	1	0	0	0	0	0	0
70～74	0	0	0	0	0	0	0	0	0	0
75～79	0	0	0	0	0	0	0	0	0	0
80～84	0	0	0	0	0	0	0	0	0	0
85～89	0	0	0	0	0	1	0	0	1	0
90歳以上	1	1	0	0	0	0	0	0	0	0
不詳	0	0	0	0	0	0	0	0	0	0
男	3	1	0	2	0	1	0	0	1	0
30～34歳	0	0	0	0	0	0	0	0	0	0
35～39	0	0	0	0	0	0	0	0	0	0
40～44	0	0	0	0	0	0	0	0	0	0
45～49	0	0	0	0	0	0	0	0	0	0
50～54	0	0	0	0	0	0	0	0	0	0
55～59	2	0	0	2	0	0	0	0	0	0
60～64	0	0	0	0	0	0	0	0	0	0
65～69	0	0	0	0	0	0	0	0	0	0
70～74	0	0	0	0	0	0	0	0	0	0
75～79	0	0	0	0	0	0	0	0	0	0
80～84	0	0	0	0	0	0	0	0	0	0
85～89	0	0	0	0	0	1	0	0	1	0
90歳以上	1	1	0	0	0	0	0	0	0	0
不詳	0	0	0	0	0	0	0	0	0	0
女	2	0	0	2	0	0	0	0	0	0
30～34歳	0	0	0	0	0	0	0	0	0	0
35～39	0	0	0	0	0	0	0	0	0	0
40～44	0	0	0	0	0	0	0	0	0	0
45～49	0	0	0	0	0	0	0	0	0	0
50～54	0	0	0	0	0	0	0	0	0	0
55～59	0	0	0	0	0	0	0	0	0	0
60～64	1	0	0	1	0	0	0	0	0	0
65～69	1	0	0	1	0	0	0	0	0	0
70～74	0	0	0	0	0	0	0	0	0	0
75～79	0	0	0	0	0	0	0	0	0	0
80～84	0	0	0	0	0	0	0	0	0	0
85～89	0	0	0	0	0	0	0	0	0	0
90歳以上	0	0	0	0	0	0	0	0	0	0
不詳	0	0	0	0	0	0	0	0	0	0

別表 1 8 1

その他の病気・症状（複数回答） 3、性、年齢（5歳階級）別

（単位：人）

性 年齢階層	筋肉の痛み					体がむくむ				
	総数	医療機関 で治療中	医療機関 での治療 をへて治癒	治療して いない	不詳	総数	医療機関 で治療中	医療機関 での治療 をへて治癒	治療して いない	不詳
総数	1	1	0	0	0	1	1	0	0	0
30～34歳	0	0	0	0	0	0	0	0	0	0
35～39	0	0	0	0	0	0	0	0	0	0
40～44	0	0	0	0	0	0	0	0	0	0
45～49	0	0	0	0	0	0	0	0	0	0
50～54	0	0	0	0	0	0	0	0	0	0
55～59	0	0	0	0	0	0	0	0	0	0
60～64	0	0	0	0	0	0	0	0	0	0
65～69	0	0	0	0	0	0	0	0	0	0
70～74	0	0	0	0	0	0	0	0	0	0
75～79	0	0	0	0	0	0	0	0	0	0
80～84	0	0	0	0	0	0	0	0	0	0
85～89	0	0	0	0	0	0	0	0	0	0
90歳以上	1	1	0	0	0	1	1	0	0	0
不詳	0	0	0	0	0	0	0	0	0	0
男	1	1	0	0	0	1	1	0	0	0
30～34歳	0	0	0	0	0	0	0	0	0	0
35～39	0	0	0	0	0	0	0	0	0	0
40～44	0	0	0	0	0	0	0	0	0	0
45～49	0	0	0	0	0	0	0	0	0	0
50～54	0	0	0	0	0	0	0	0	0	0
55～59	0	0	0	0	0	0	0	0	0	0
60～64	0	0	0	0	0	0	0	0	0	0
65～69	0	0	0	0	0	0	0	0	0	0
70～74	0	0	0	0	0	0	0	0	0	0
75～79	0	0	0	0	0	0	0	0	0	0
80～84	0	0	0	0	0	0	0	0	0	0
85～89	0	0	0	0	0	0	0	0	0	0
90歳以上	1	1	0	0	0	1	1	0	0	0
不詳	0	0	0	0	0	0	0	0	0	0
女	0	0	0	0	0	0	0	0	0	0
30～34歳	0	0	0	0	0	0	0	0	0	0
35～39	0	0	0	0	0	0	0	0	0	0
40～44	0	0	0	0	0	0	0	0	0	0
45～49	0	0	0	0	0	0	0	0	0	0
50～54	0	0	0	0	0	0	0	0	0	0
55～59	0	0	0	0	0	0	0	0	0	0
60～64	0	0	0	0	0	0	0	0	0	0
65～69	0	0	0	0	0	0	0	0	0	0
70～74	0	0	0	0	0	0	0	0	0	0
75～79	0	0	0	0	0	0	0	0	0	0
80～84	0	0	0	0	0	0	0	0	0	0
85～89	0	0	0	0	0	0	0	0	0	0
90歳以上	0	0	0	0	0	0	0	0	0	0
不詳	0	0	0	0	0	0	0	0	0	0

別表 1 8 2

その他の病気・症状（複数回答） 4、性、年齢（5歳階級）別

（単位：人）

性 年齢階層	日光に当たると顔が腫れたり湿疹ができたりする					指が腫れる				
	総数	医療機関 で治療中	医療機関 での治療 をへて治 癒	治療して いない	不詳	総数	医療機関 で治療中	医療機関 での治療 をへて治 癒	治療して いない	不詳
総数	0	0	0	0	0	1	0	0	1	0
30～34歳	0	0	0	0	0	0	0	0	0	0
35～39	0	0	0	0	0	0	0	0	0	0
40～44	0	0	0	0	0	0	0	0	0	0
45～49	0	0	0	0	0	0	0	0	0	0
50～54	0	0	0	0	0	0	0	0	0	0
55～59	0	0	0	0	0	1	0	0	1	0
60～64	0	0	0	0	0	0	0	0	0	0
65～69	0	0	0	0	0	0	0	0	0	0
70～74	0	0	0	0	0	0	0	0	0	0
75～79	0	0	0	0	0	0	0	0	0	0
80～84	0	0	0	0	0	0	0	0	0	0
85～89	0	0	0	0	0	0	0	0	0	0
90歳以上	0	0	0	0	0	0	0	0	0	0
不詳	0	0	0	0	0	0	0	0	0	0
男	0	0	0	0	0	1	0	0	1	0
30～34歳	0	0	0	0	0	0	0	0	0	0
35～39	0	0	0	0	0	0	0	0	0	0
40～44	0	0	0	0	0	0	0	0	0	0
45～49	0	0	0	0	0	0	0	0	0	0
50～54	0	0	0	0	0	0	0	0	0	0
55～59	0	0	0	0	0	1	0	0	1	0
60～64	0	0	0	0	0	0	0	0	0	0
65～69	0	0	0	0	0	0	0	0	0	0
70～74	0	0	0	0	0	0	0	0	0	0
75～79	0	0	0	0	0	0	0	0	0	0
80～84	0	0	0	0	0	0	0	0	0	0
85～89	0	0	0	0	0	0	0	0	0	0
90歳以上	0	0	0	0	0	0	0	0	0	0
不詳	0	0	0	0	0	0	0	0	0	0
女	0	0	0	0	0	0	0	0	0	0
30～34歳	0	0	0	0	0	0	0	0	0	0
35～39	0	0	0	0	0	0	0	0	0	0
40～44	0	0	0	0	0	0	0	0	0	0
45～49	0	0	0	0	0	0	0	0	0	0
50～54	0	0	0	0	0	0	0	0	0	0
55～59	0	0	0	0	0	0	0	0	0	0
60～64	0	0	0	0	0	0	0	0	0	0
65～69	0	0	0	0	0	0	0	0	0	0
70～74	0	0	0	0	0	0	0	0	0	0
75～79	0	0	0	0	0	0	0	0	0	0
80～84	0	0	0	0	0	0	0	0	0	0
85～89	0	0	0	0	0	0	0	0	0	0
90歳以上	0	0	0	0	0	0	0	0	0	0
不詳	0	0	0	0	0	0	0	0	0	0

別表 1 8 3

その他の病気・症状（複数回答） 5、性、年齢（5歳階級）別

（単位：人）

性 年齢階層	全身に痛みがある					手足に痛みがある				
	総数	医療機関 で治療中	医療機関 での治療 をへて治 癒	治療して いない	不詳	総数	医療機関 で治療中	医療機関 での治療 をへて治 癒	治療して いない	不詳
総数	1	0	0	1	0	2	1	0	1	0
30～34歳	0	0	0	0	0	0	0	0	0	0
35～39	0	0	0	0	0	0	0	0	0	0
40～44	0	0	0	0	0	0	0	0	0	0
45～49	0	0	0	0	0	0	0	0	0	0
50～54	0	0	0	0	0	0	0	0	0	0
55～59	0	0	0	0	0	1	1	0	0	0
60～64	0	0	0	0	0	1	0	0	1	0
65～69	0	0	0	0	0	0	0	0	0	0
70～74	0	0	0	0	0	0	0	0	0	0
75～79	0	0	0	0	0	0	0	0	0	0
80～84	0	0	0	0	0	0	0	0	0	0
85～89	0	0	0	0	0	0	0	0	0	0
90歳以上	1	0	0	1	0	0	0	0	0	0
不詳	0	0	0	0	0	0	0	0	0	0
男	1	0	0	1	0	1	1	0	0	0
30～34歳	0	0	0	0	0	0	0	0	0	0
35～39	0	0	0	0	0	0	0	0	0	0
40～44	0	0	0	0	0	0	0	0	0	0
45～49	0	0	0	0	0	0	0	0	0	0
50～54	0	0	0	0	0	0	0	0	0	0
55～59	0	0	0	0	0	1	1	0	0	0
60～64	0	0	0	0	0	0	0	0	0	0
65～69	0	0	0	0	0	0	0	0	0	0
70～74	0	0	0	0	0	0	0	0	0	0
75～79	0	0	0	0	0	0	0	0	0	0
80～84	0	0	0	0	0	0	0	0	0	0
85～89	0	0	0	0	0	0	0	0	0	0
90歳以上	1	0	0	1	0	0	0	0	0	0
不詳	0	0	0	0	0	0	0	0	0	0
女	0	0	0	0	0	1	0	0	1	0
30～34歳	0	0	0	0	0	0	0	0	0	0
35～39	0	0	0	0	0	0	0	0	0	0
40～44	0	0	0	0	0	0	0	0	0	0
45～49	0	0	0	0	0	0	0	0	0	0
50～54	0	0	0	0	0	0	0	0	0	0
55～59	0	0	0	0	0	0	0	0	0	0
60～64	0	0	0	0	0	1	0	0	1	0
65～69	0	0	0	0	0	0	0	0	0	0
70～74	0	0	0	0	0	0	0	0	0	0
75～79	0	0	0	0	0	0	0	0	0	0
80～84	0	0	0	0	0	0	0	0	0	0
85～89	0	0	0	0	0	0	0	0	0	0
90歳以上	0	0	0	0	0	0	0	0	0	0
不詳	0	0	0	0	0	0	0	0	0	0

別表 1 8 4

その他の病気・症状（複数回答） 6、性、年齢（5歳階級）別

（単位：人）

性 年齢階層	その他					症状は特にない		未回答	
	総数	医療機関 で治療中	医療機関 での治療 をへて治 癒	治療して いない	不詳	総数	はい	総数	はい
総数	2	0	1	1	0	5	5	5	5
30～34歳	0	0	0	0	0	0	0	0	0
35～39	0	0	0	0	0	0	0	0	0
40～44	0	0	0	0	0	0	0	0	0
45～49	0	0	0	0	0	0	0	0	0
50～54	0	0	0	0	0	2	2	0	0
55～59	0	0	0	0	0	1	1	0	0
60～64	0	0	0	0	0	0	0	1	1
65～69	0	0	0	0	0	0	0	1	1
70～74	0	0	0	0	0	0	0	0	0
75～79	0	0	0	0	0	1	1	1	1
80～84	0	0	0	0	0	1	1	1	1
85～89	0	0	0	0	0	0	0	1	1
90歳以上	2	0	1	1	0	0	0	0	0
不詳	0	0	0	0	0	0	0	0	0
男	1	0	0	1	0	5	5	3	3
30～34歳	0	0	0	0	0	0	0	0	0
35～39	0	0	0	0	0	0	0	0	0
40～44	0	0	0	0	0	0	0	0	0
45～49	0	0	0	0	0	0	0	0	0
50～54	0	0	0	0	0	2	2	0	0
55～59	0	0	0	0	0	1	1	0	0
60～64	0	0	0	0	0	0	0	0	0
65～69	0	0	0	0	0	0	0	1	1
70～74	0	0	0	0	0	0	0	0	0
75～79	0	0	0	0	0	1	1	0	0
80～84	0	0	0	0	0	1	1	1	1
85～89	0	0	0	0	0	0	0	1	1
90歳以上	1	0	0	1	0	0	0	0	0
不詳	0	0	0	0	0	0	0	0	0
女	1	0	1	0	0	0	0	2	2
30～34歳	0	0	0	0	0	0	0	0	0
35～39	0	0	0	0	0	0	0	0	0
40～44	0	0	0	0	0	0	0	0	0
45～49	0	0	0	0	0	0	0	0	0
50～54	0	0	0	0	0	0	0	0	0
55～59	0	0	0	0	0	0	0	0	0
60～64	0	0	0	0	0	0	0	1	1
65～69	0	0	0	0	0	0	0	0	0
70～74	0	0	0	0	0	0	0	0	0
75～79	0	0	0	0	0	0	0	1	1
80～84	0	0	0	0	0	0	0	0	0
85～89	0	0	0	0	0	0	0	0	0
90歳以上	1	0	1	0	0	0	0	0	0
不詳	0	0	0	0	0	0	0	0	0