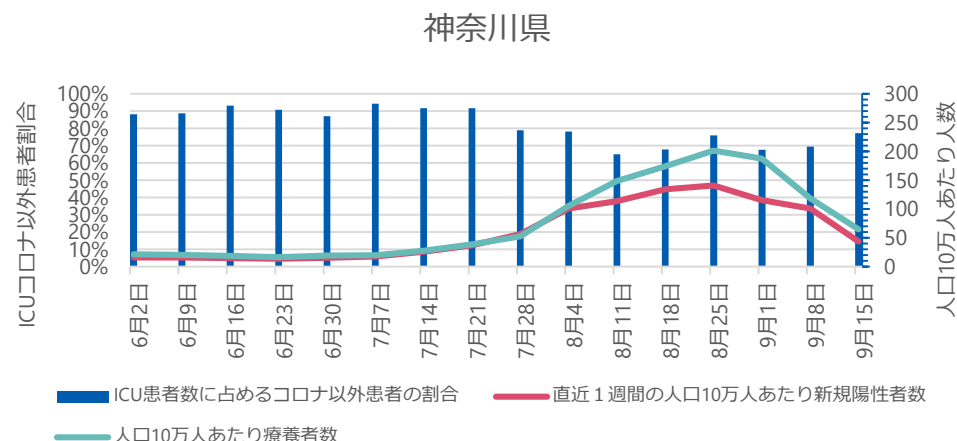
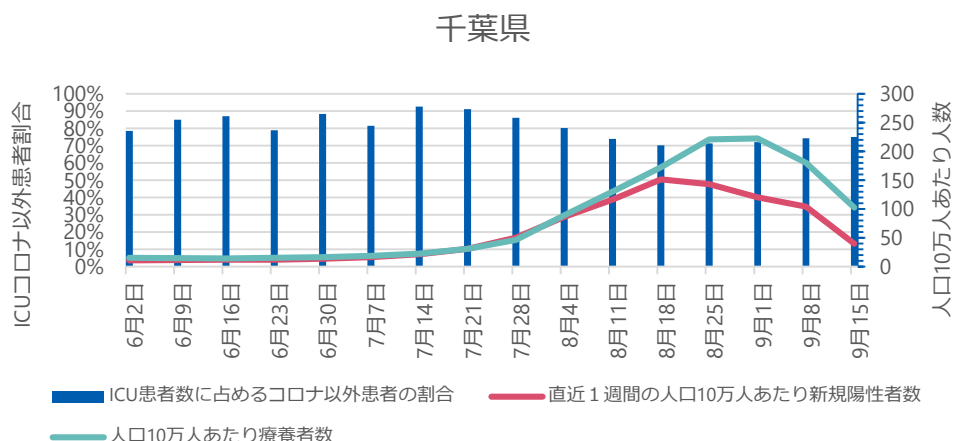
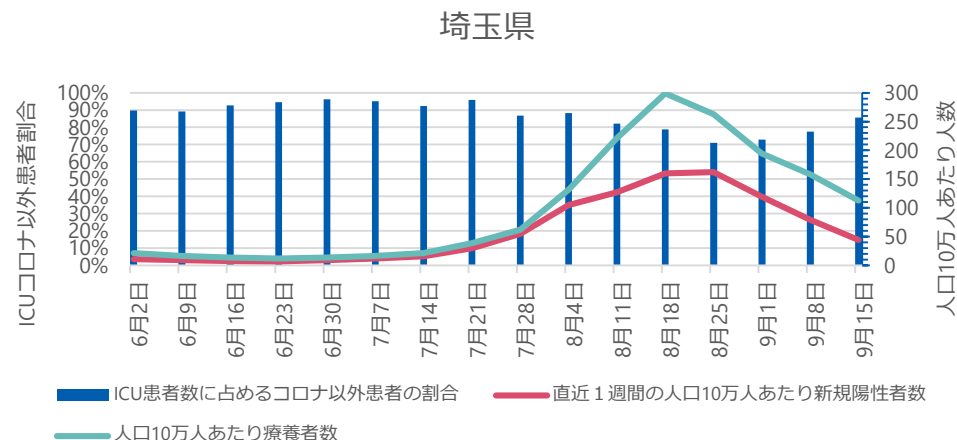
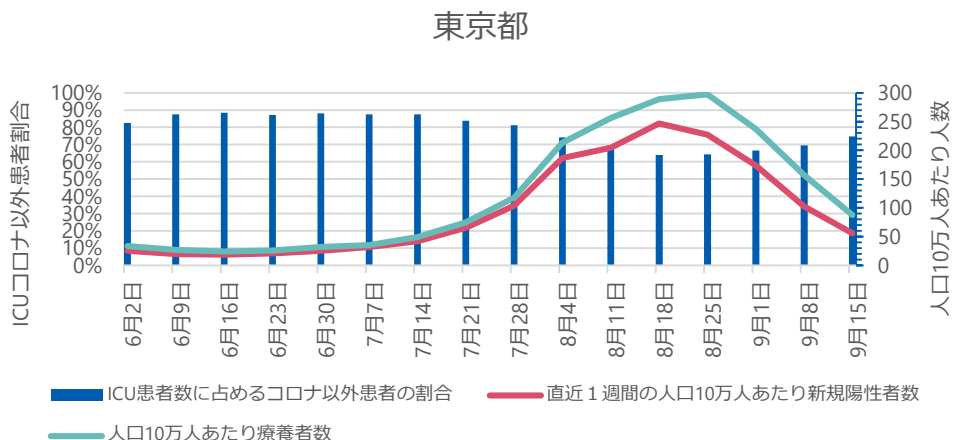


一般医療への影響について

ICU全患者数に占めるコロナ以外患者数の割合の推移

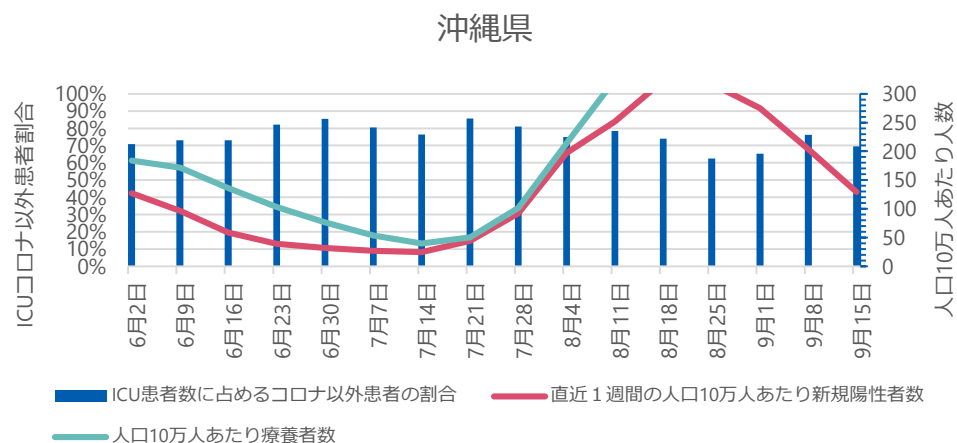
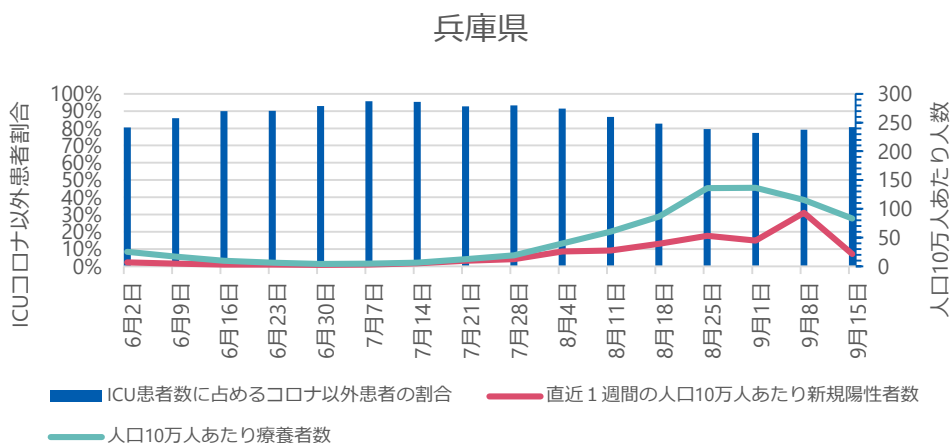
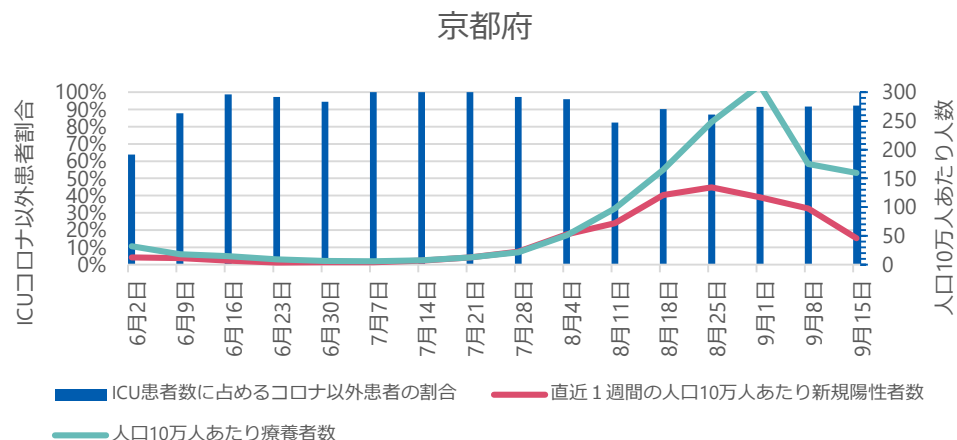
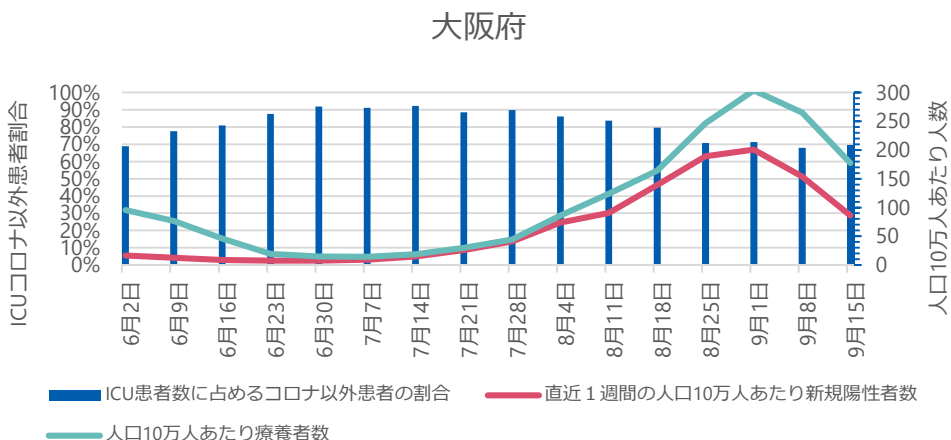


● ICU全患者数に占めるコロナ以外患者数の割合

G-MISに登録されているICUを1床以上有する病院が報告した「ICU入院中の新型コロナウイルス感染症以外の患者数」を「ICU入院中の全患者数」で除したもの。当該期間の日次調査の回答率はICUを有する病院で83-94%、回答しているICUを有する病院のうち「ICU入院中の新型コロナウイルス感染症以外の患者数」の項目に入力を行っている病院は63-72%。

※ G-MISのデータが遅れて報告されたり修正されたりする場合があるため集計値は暫定値である。

ICU全患者数に占めるコロナ以外患者数の割合の推移

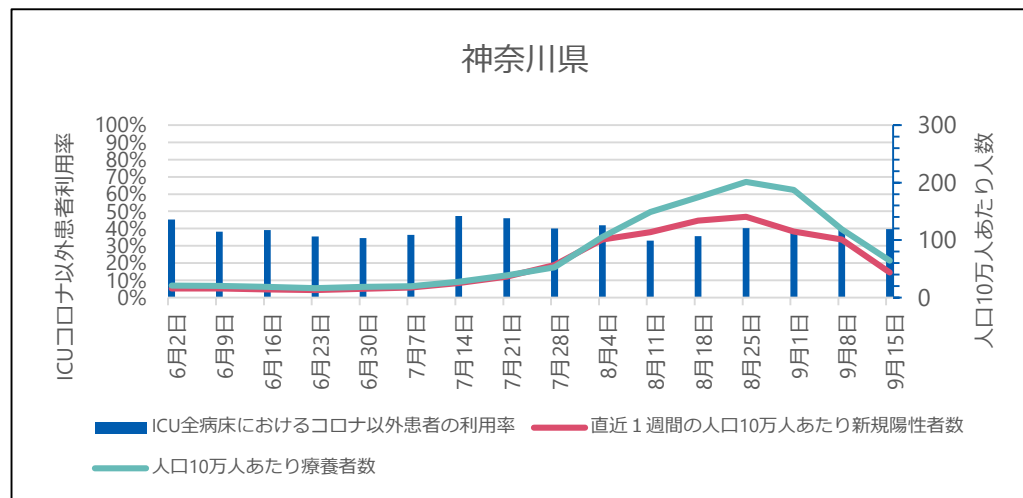
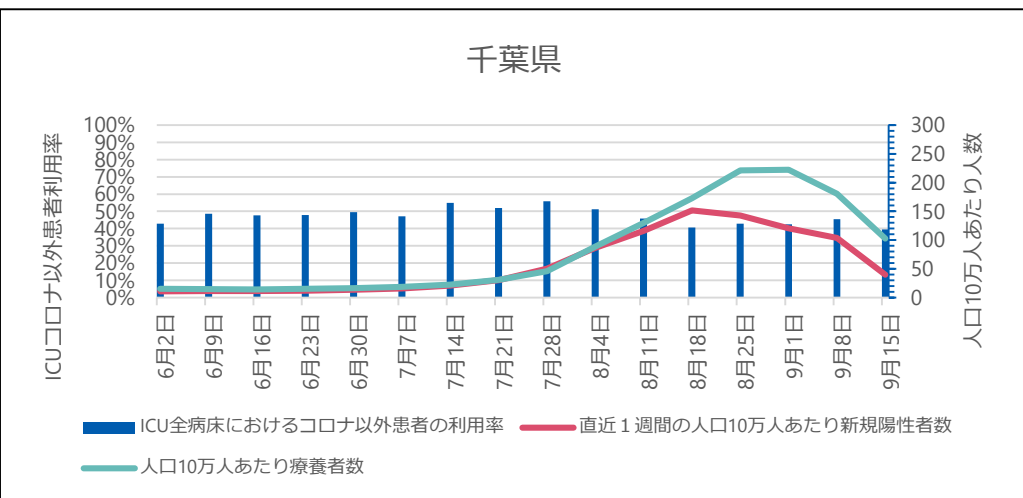
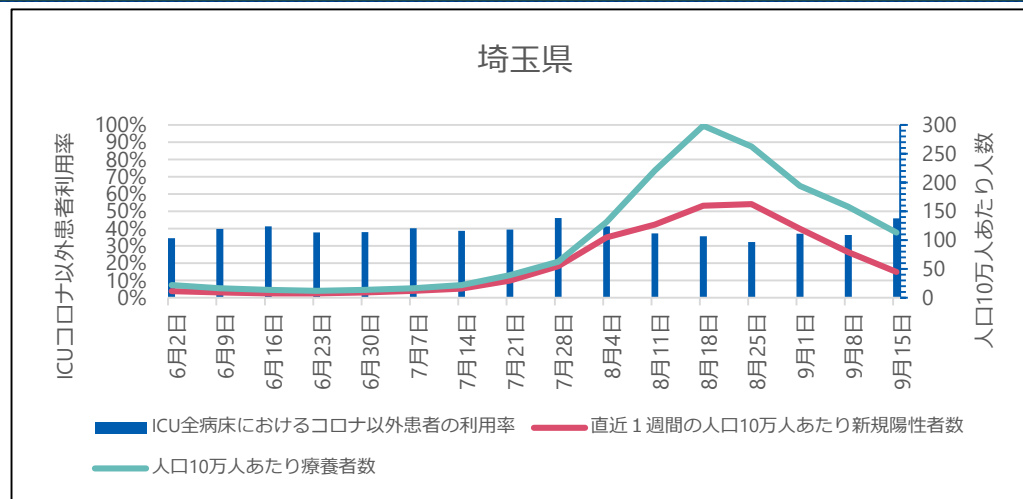
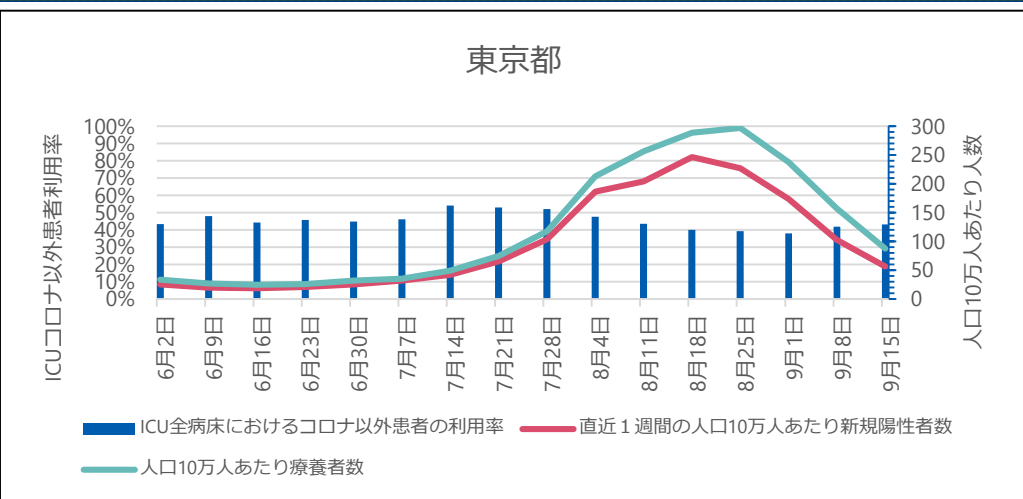


● ICU全患者数に占めるコロナ以外患者数の割合

G-MISに登録されているICUを1床以上有する病院が報告した「ICU入院中の新型コロナウイルス感染症以外の患者数」を「ICU入院中の全患者数」で除したものの。当該期間の日次調査の回答率はICUを有する病院で83-94%、回答しているICUを有する病院のうち「ICU入院中の新型コロナウイルス感染症以外の患者数」の項目に入力を行っている病院は63-72%。

※ G-MISのデータが遅れて報告されたり修正されたりする場合があるため集計値は暫定値である。

ICU全病床におけるコロナ以外患者の病床利用率の推移



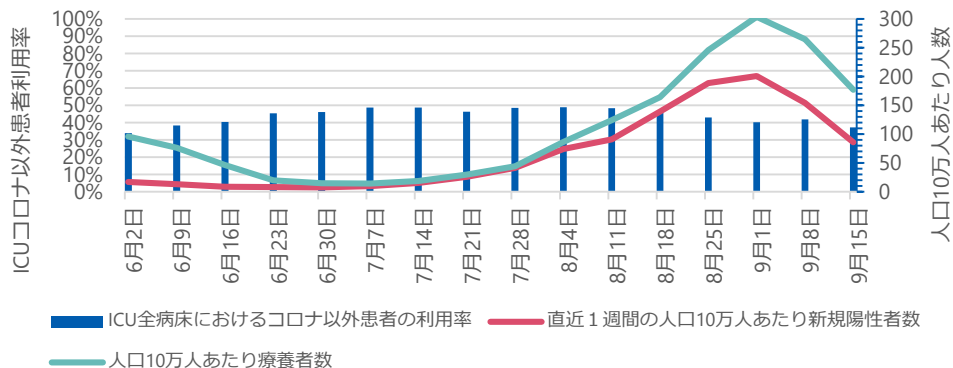
● ICU全病床におけるコロナ以外患者の病床利用率

G-MISに登録されているICUを1床以上有する病院が報告した「ICU入院中の新型コロナウイルス感染症以外の患者数」を「ICU病床数」で除したものを、当該期間の日次調査の回答率はICUを有する病院で83-94%、回答しているICUを有する病院のうち「ICU入院中の新型コロナウイルス感染症以外の患者数」の項目に入力を行っている病院は63-72%。

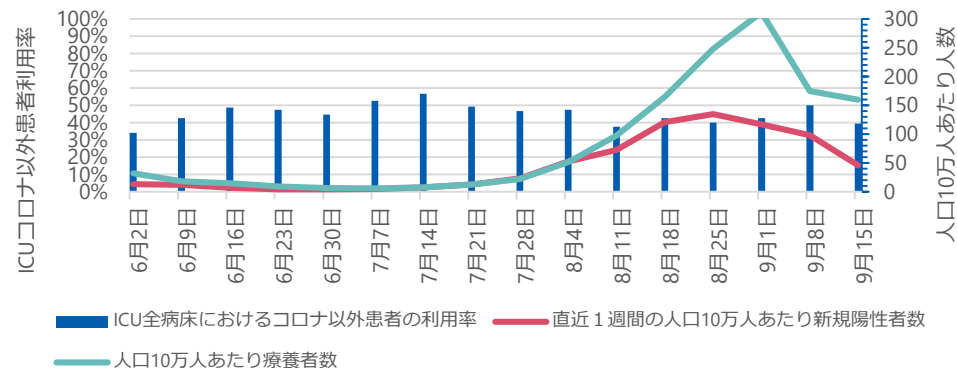
※ G-MISのデータが遅れて報告されたり修正されたりする場合がありますため集計値は暫定値である。

ICU全病床におけるコロナ以外患者の病床利用率の推移

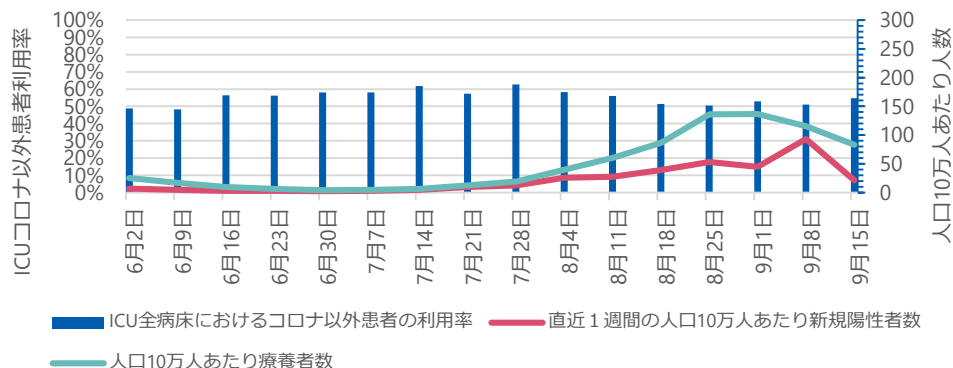
大阪府



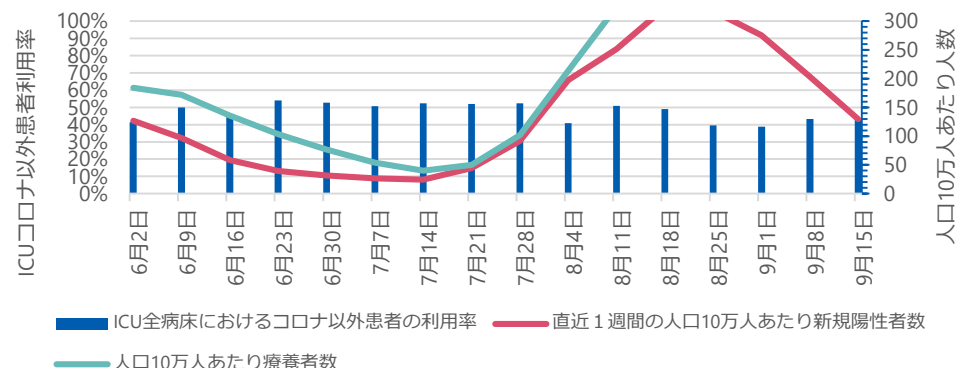
京都府



兵庫県



沖縄県



● ICU全病床におけるコロナ以外患者の病床利用率

G-MISに登録されているICUを1床以上有する病院が報告した「ICU入院中の新型コロナウイルス感染症以外の患者数」を「ICU病床数」で除したものを、当該期間の日次調査の回答率はICUを有する病院で83-94%、回答しているICUを有する病院のうち「ICU入院中の新型コロナウイルス感染症以外の患者数」の項目に入力を行っている病院は63-72%。

※ G-MISのデータが遅れて報告されたり修正されたりする場合がありますため集計値は暫定値である。