

HPVワクチンにかかる情報提供の実施状況について①（中間報告）

【概要】

市町村におけるHPVワクチンにかかる情報提供の実績を把握するため、令和3年3月にアンケートを実施した。

【対象】

全1,737市町村中1,714市町村回答（回収率99%：7月28日時点）

【結果】

問1 ①令和2年におけるリーフレット等を用いた個別送付による情報提供の実施の有無
実施した：**1,056市町村（61.6%）**、実施していない：**658市町村（38.4%）**

②送付した対象

高校1年相当：817市町村、中学3年：523市町村、中学2年：467市町村、
中学1年：566市町村、小学6年：352市町村、その他：44市町村

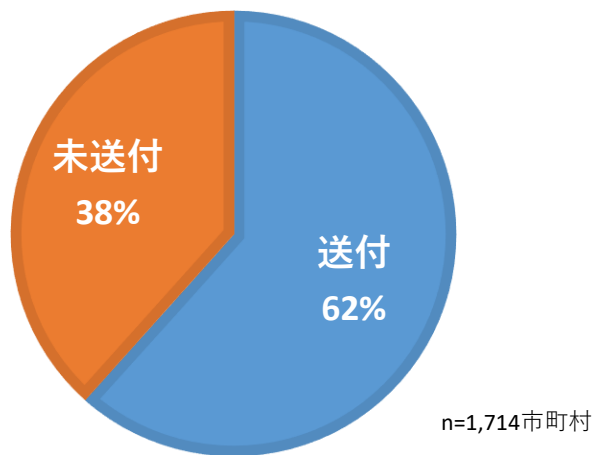
問2 ①令和3年度における個別送付による情報提供の実施予定の有無について
実施予定あり：**1,313市町村（76.6%）**、実施予定なし：**95市町村（5.5%）**、
未定：**306市町村（17.9%）**

②送付予定対象

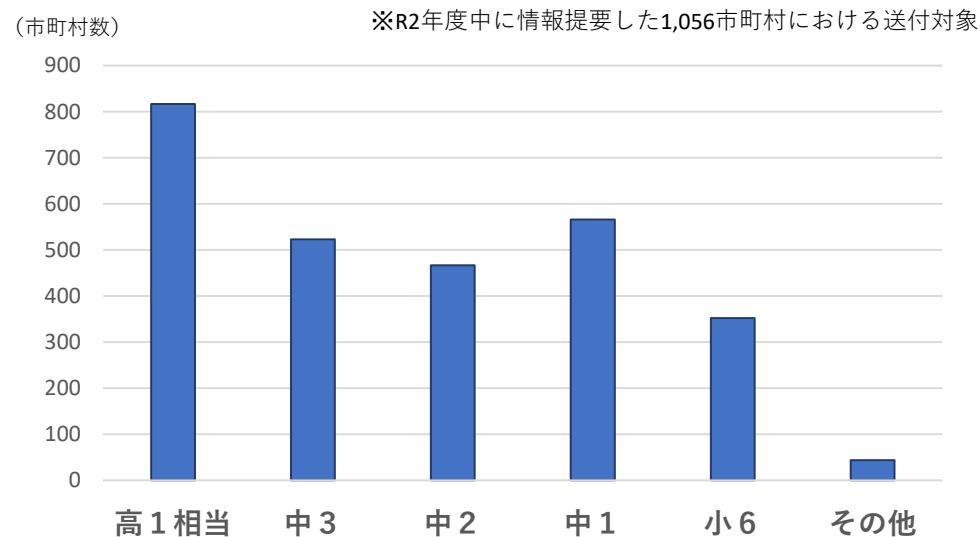
高校1年相当：752市町村、中学3年：540市町村、中学2年：492市町村
中学1年：789市町村、小学6年：573市町村、その他：47市町村

HPVワクチンにかかる情報提供の実施状況について②（中間報告）

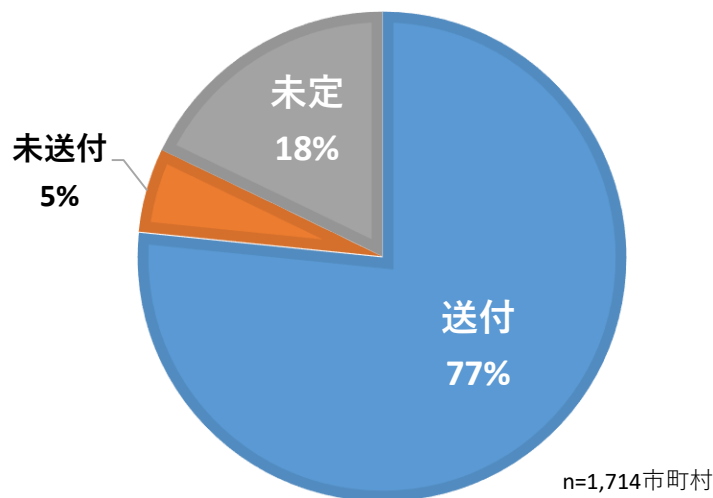
問1① 令和2年度中におけるリーフレット等を用いた個別送付による情報提供の実施の有無



問1② 送付対象



問2① 令和3年度における個別送付による情報提供の実施予定の有無について



問2② 送付予定対象

