








北海道の感染状況等について

【令和3年6月2日】

主な指標の状況(全道)

	医療提供体制等の負荷			監視体制	感染状況		
	病床全体	うち重症者用病床	療養者数	検査陽性率	新規感染者数	先週1週間との比較	感染経路不明割合
全道 (6/1)	1059床 	56床 	7307人 	7.3% 	2807人/週 (52.9人) 	0.68 	33.0% 
道ステージ5基準 (国ステージⅣ)	900床	90床	1327人	10%	1327人/週 (25.0人)	増加	50%
道ステージ4基準 (国ステージⅢ)	350床	35床	796人	10%	796人/週 (15.0人)	増加	50%

※()は10万人あたりの新規感染者数 ※各指標の動向(矢印)は、1週間前との比較

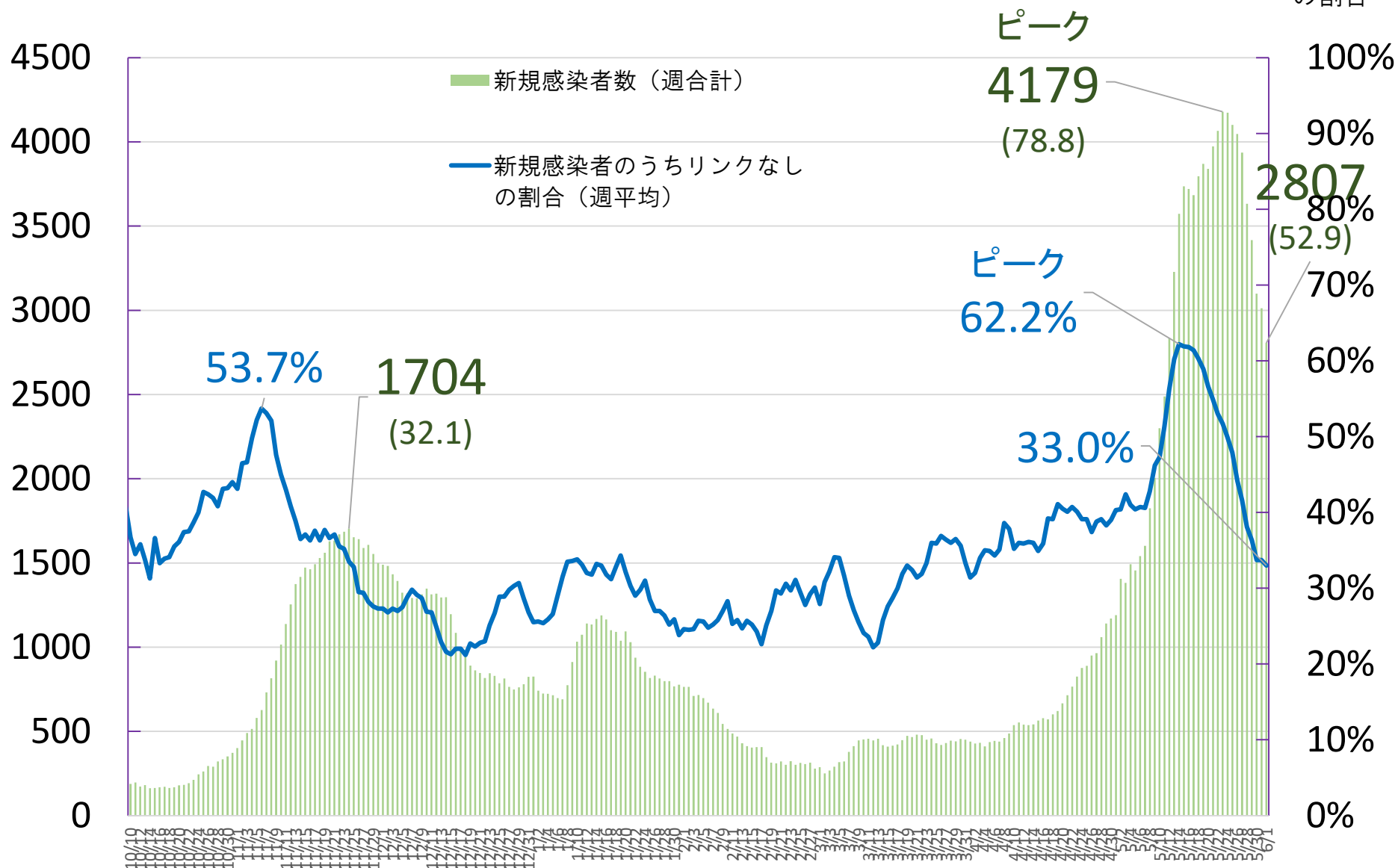
国の分科会提言で示された新たな指標(全道)

	医療提供体制等の負荷			②療養者数	③PCR陽性率	感染の状況	
	①医療の逼迫具合					④新規陽性者数	⑤感染経路不明割合
	入院医療		重症者用病床				
全道 (6/1)	確保病床の使用率 53.5%	入院率 14.5%	確保病床の使用率 38.6%	137.8人	7.3%	52.9人	33.0%
【参考】 札幌市	82.6%	11.5%	78.0%	221.3人	7.7%	92.1人	37.3%
国 ステージⅣの指標	確保病床の使用率 50%以上	入院率 25%以下	確保病床の使用率 50%以上	30人 /10万人以上	10%以上	25人 /10万人/週以上	50%以上
国 ステージⅢの指標	確保病床の使用率 20%以上	入院率 40%以下	確保病床の使用率 20%以上	20人 /10万人以上	5%以上	15人 /10万人/週以上	50%以上

感染状況(全道)

新規感染数(人)

リンクなしの割合



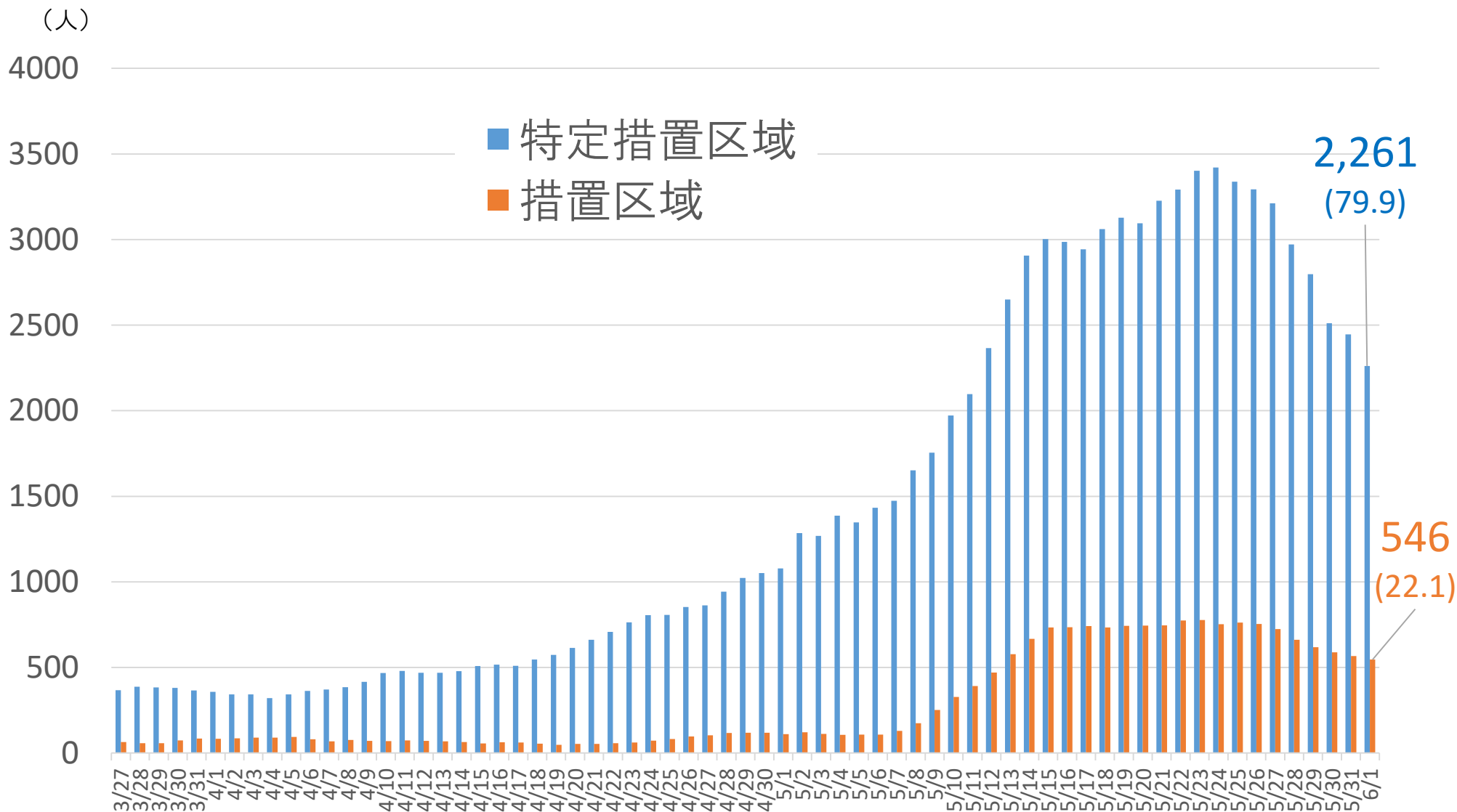
()は10万人当たり人数

札幌市の感染状況



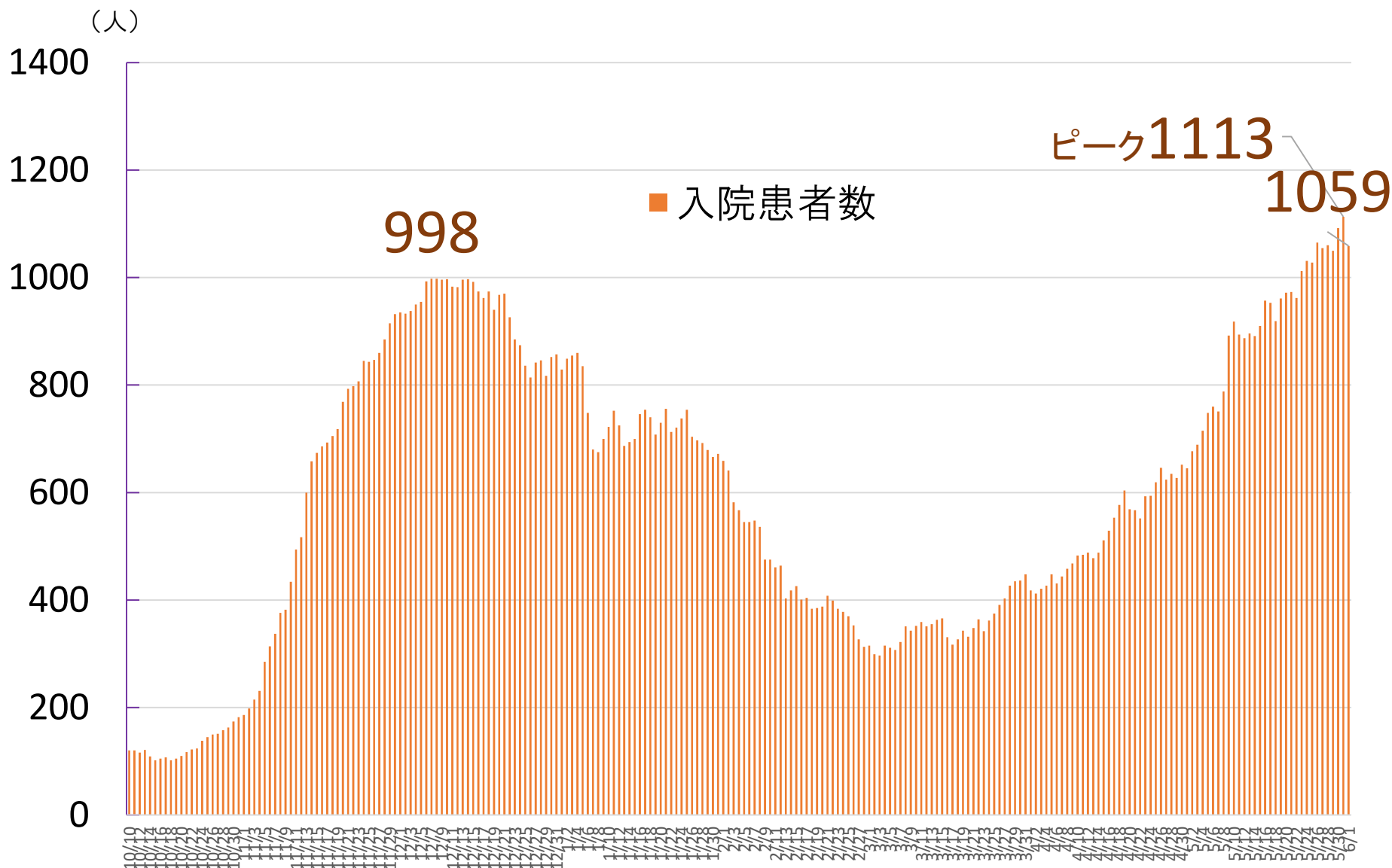
()は10万人当たり人数

新規感染者数(特定措置区域／措置区域)



()は10万人当たり人数

医療提供体制等の負荷(病床全体)(全道)



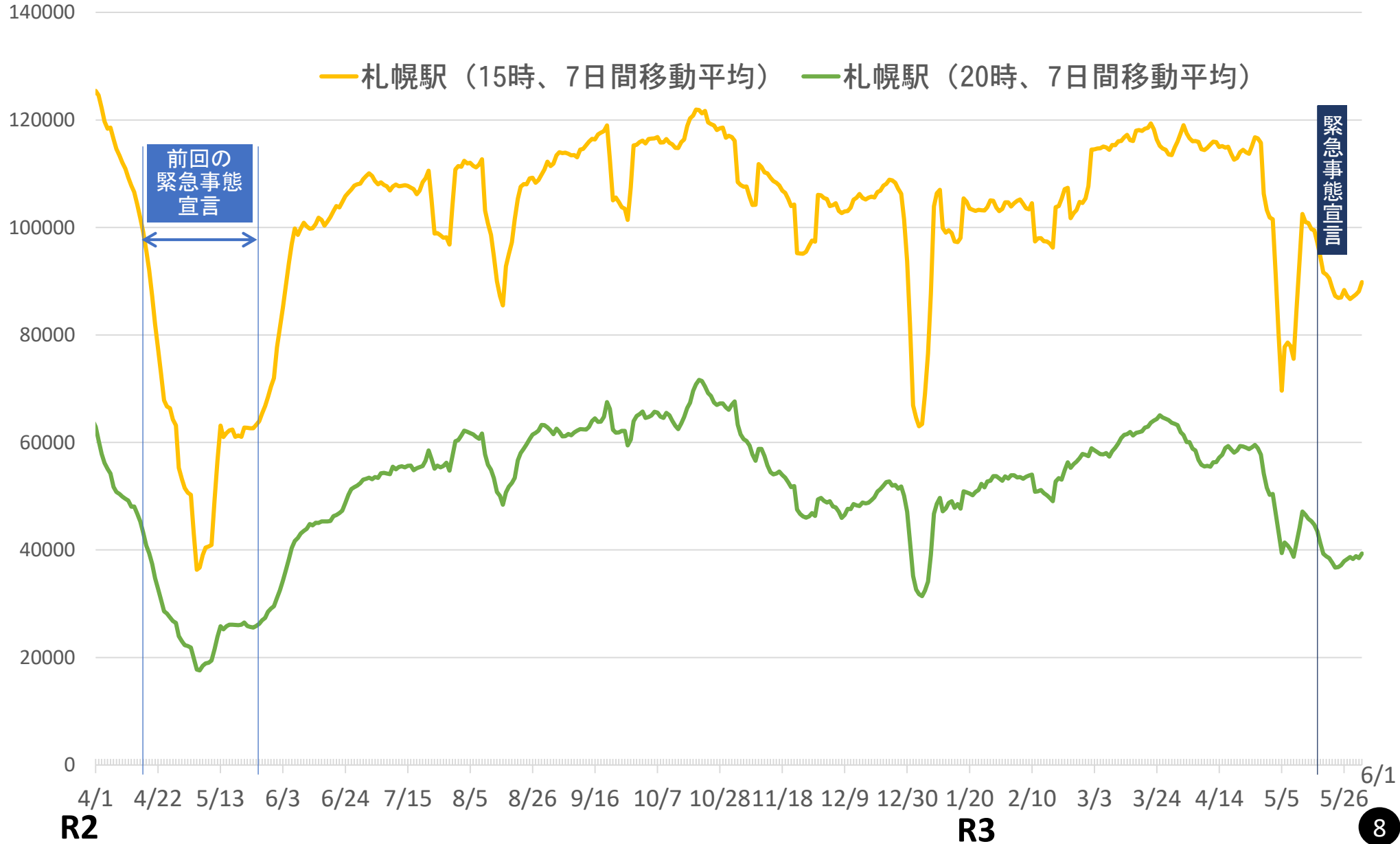
集団感染の発生状況(全道)

	1月	2月	3月	4月	5月
医療施設 福祉施設	26件 (679人)	15件 (294人)	14件 (294人)	23件 (512人)	86件 (1496人)
事業所等	10件 (109人)	10件 (103人)	9件 (110人)	9件 (81人)	36件 (571人)
飲食店等	15件 (174人)	5件 (43人)	8件 (96人)	14件 (102人)	13件 (134人)
学校	7件 (196人)	3件 (33人)	5件 (84人)	7件 (113人)	23件 (226人)
合 計	58件 (1158人)	33件 (473人)	36件 (584人)	53件 (808人)	158件 (2427人)

※「飲食店等」には、接待をとまなうもの及び飲食を伴う行事(集会・イベント等)を含み、その他の行事については、「事業所等」に含めている。

札幌駅周辺の人出

※(株)Agoop提供データを基に北海道作成



すすきの駅周辺の人出

※(株)Agoop提供データを基に北海道作成

