

# マイナ保険証を一度使ってみませんか？

## マイナンバーカードで受診するメリット

### 安心 よりよい医療が受けられる！

- 特定健診や診療の情報を医師と共有でき、重複検査を防ぎ、自身の健康・医療データに基づくより適切な医療を受けられます。  
※本人の同意なく情報が共有されることはありません。
- 薬の情報も医師・薬剤師と共有でき、重複投薬や禁忌薬剤投与のリスクも減少します。  
※本人の同意なく情報が共有されることはありません。
- 旅行先や災害時に受診する際も、薬の情報等が連携されます。

### 便利 各種手続きも便利・簡単に！


- マイナポータルで医療費通知情報入手でき、医療費控除の確定申告が簡単にできます。
- 医療費が高額な場合に申請する「限度額適用認定証」が不要になります。
- 就職や転職後の保険証の切り替え・更新が不要。  
※新しい保険者による登録手続きが必要です。
- 高齢受給者証の持参も必要なくなります。

## マイナンバーカードで受診するための準備

### 1 マイナンバーカードをお持ちでない方は、まずはマイナンバーカードを取得


#### 申請 ※以下から選択

1




スマホから パソコンから  
オンライン申請

2



証明写真機  
から

3



郵送

#### 受け取り

- ① ハガキが届く
  - ② 受け取りに行く
- 

#### 詳しくはこちら




マイナンバーカード  
総合サイト

2へ



### 2 マイナンバーカードをお持ちの方は保険証利用の申込み

マイナンバーカードを健康保険証として利用するには、申込みが必要です。 ※以下から選択

#### 医療機関で

- ☑ 医療機関・薬局の顔認証付きカードリーダーから申し込みます
- 

#### スマホから

- ☑ 下記3つを準備
    - ① マイナンバーカード
    - ② マイナンバーカード読取対応のスマホ
    - ③ アプリ「マイナポータル」のインストール
- マイナポータル
- 
- iPhone      Android
- 
- ここをタップ!
- STEP1 「マイナポータル」を起動する。
  - STEP2 「申し込む」をタップする。
  - STEP3 利用規約等に同意する。
  - STEP4 マイナンバーカードを読み取る。

#### セブン銀行ATMで

- ☑ 必要なものはマイナンバーカードのみ！

#### ATM画面

マイナンバーカードでの手続き

健康保険証利用の申込み



# 健康保険組合連合会