

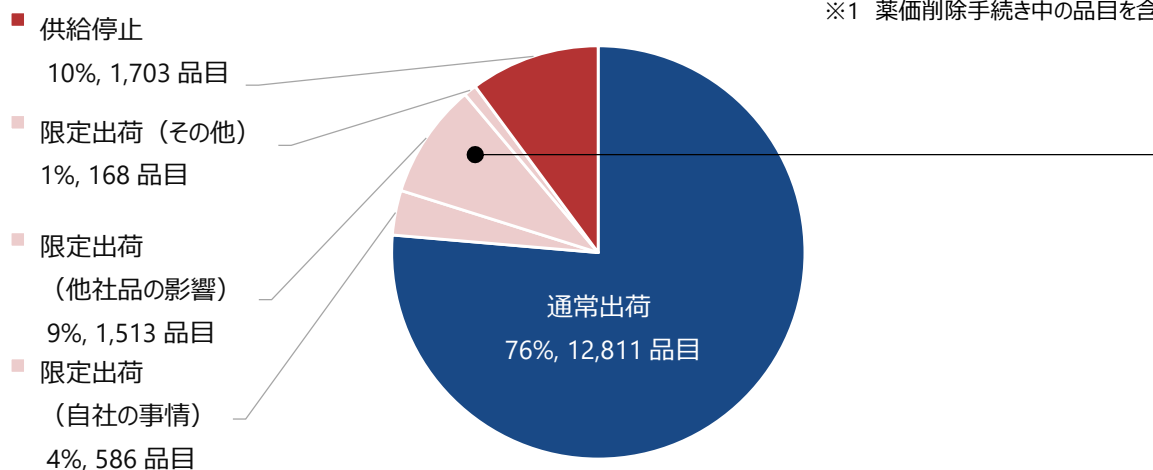
医療用医薬品供給情報緊急調査事業 (令和5年10月分調査結果)

1 製造販売業者の対応状況—医薬品全体（令和5年10月）

- 製造販売業者の対応状況については、調査対象18,457品目に対し、16,781品目の回答を得た。
- 結果としては、**限定出荷・供給停止が合計24%**（3,970品目）であり、限定出荷の要因としては「**他社品の影響**」によるものが**最多**であった。

1 医薬品全体の対応状況 ※1

※1 薬価削除手続き中の品目を含む



カテゴリー別：「供給停止」、「限定出荷」の割合

カテゴリー別：限定出荷の要因（自社事情、他社品の影響）分析

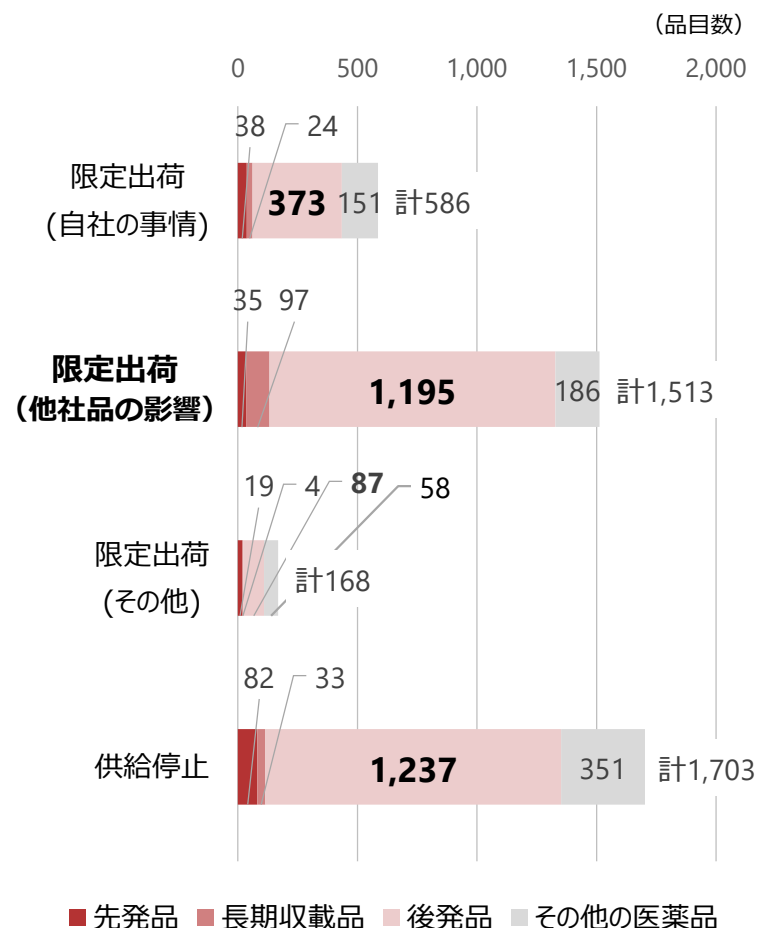
2023年10月 調査結果	供給停止		限定出荷	
	銘柄数	構成比	銘柄数	構成比
先発品	82	5%	92	4%
長期収載品 ※	33	2%	125	6%
後発品	1,237	73%	1,655	73%
その他の医薬品 ※	351	21%	395	17%
合計	1,703	100%	2,267	100%

2023年10月 調査結果	限定出荷							
	自社の事情		他社品の影響		その他		合計	
先発品	38	6%	35	2%	19	11%	92	4%
長期収載品 ※	41%		38%		21%		100%	
後発品	24	4%	97	6%	4	2%	125	6%
その他の医薬品 ※	19%		78%		3%		100%	
合計	373	64%	1,195	79%	87	52%	1,655	73%
	23%		72%		5%		100%	
合計	151	26%	186	12%	58	35%	395	17%
	38%		47%		15%		100%	
合計	586	100%	1,513	100%	168	100%	2,267	100%
	26%		67%		7%		100%	

項目の定義

- ※長期収載品：後発品のある先発品
- ※その他の医薬品：局方品、漢方エキス剤、生薬、生物製剤（ワクチン、血液製剤等）、承認が昭和42年以前の医薬品など

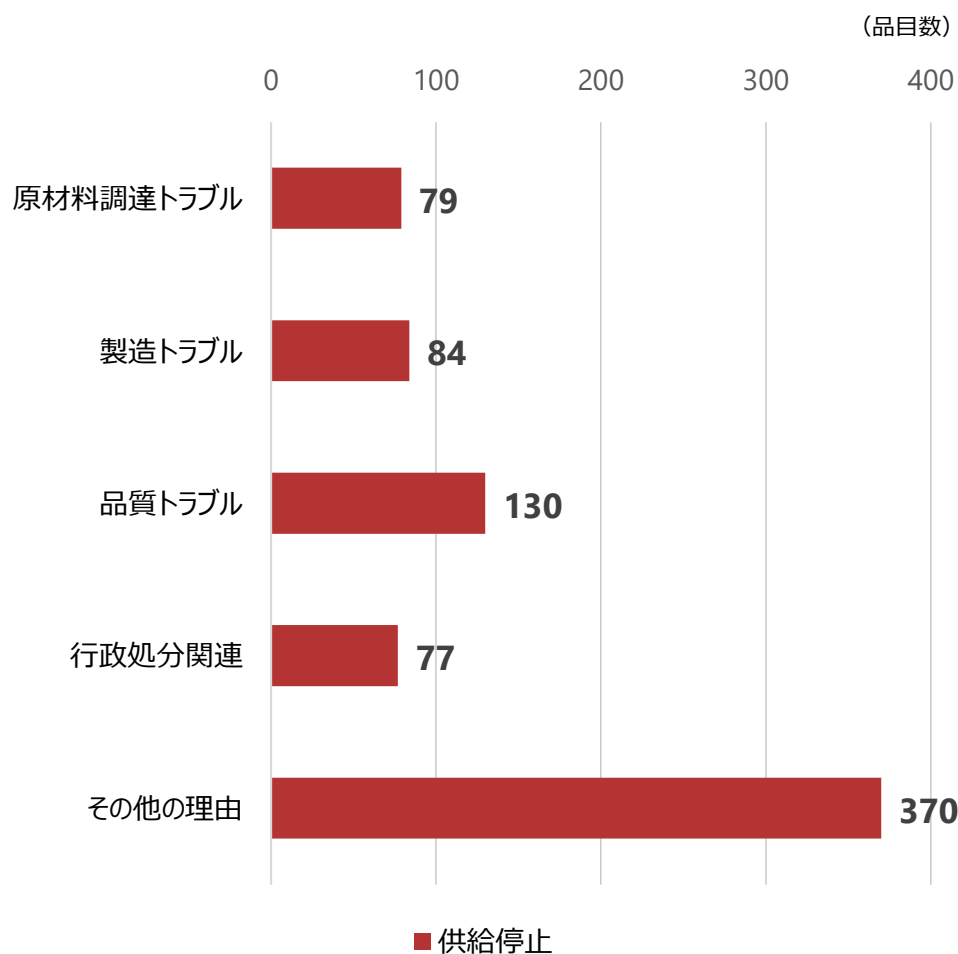
2 限定出荷・供給停止の内訳



1 - 2 供給停止・限定出荷の理由（令和5年10月）

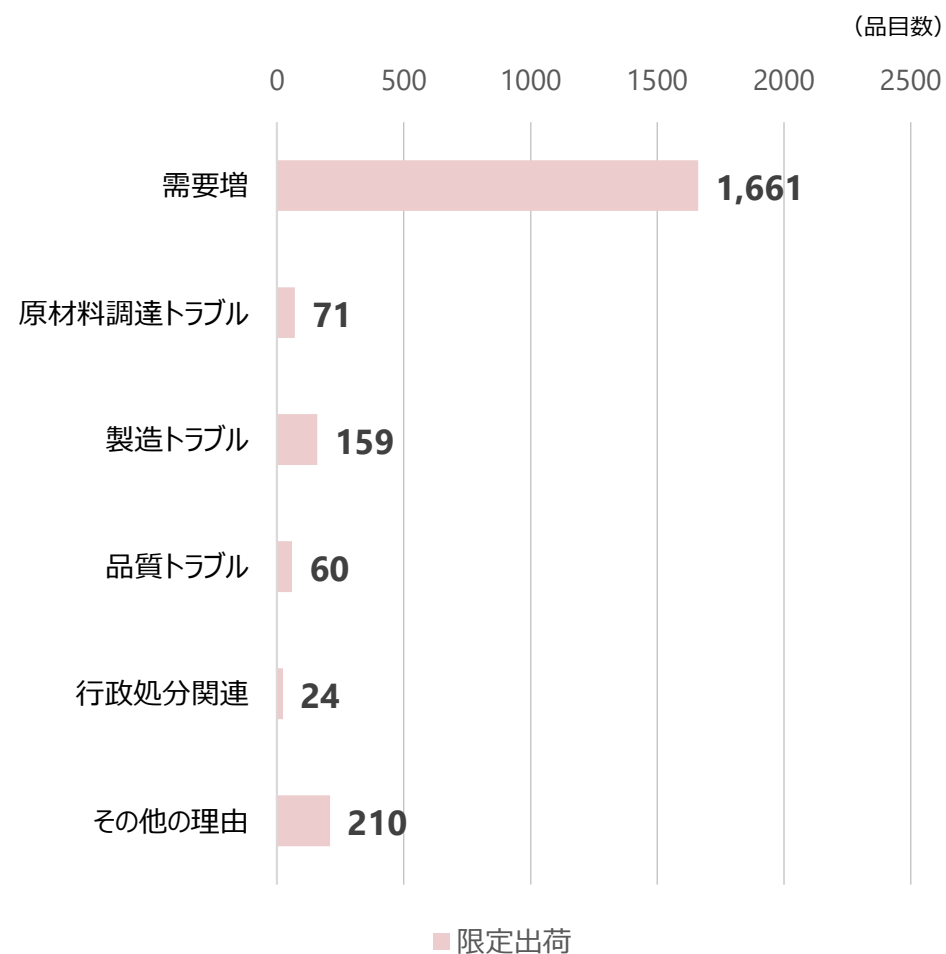
○ 供給停止1,703品目、限定出荷2,267品目について、供給停止・限定出荷の理由の回答を得た。供給停止の理由は「その他の理由」が最も多く、限定出荷の理由は「需要増」が最多であった。

1 供給停止の理由 ※1



※1 薬価削除が理由である963品目は除く。

2 限定出荷の理由 ※2

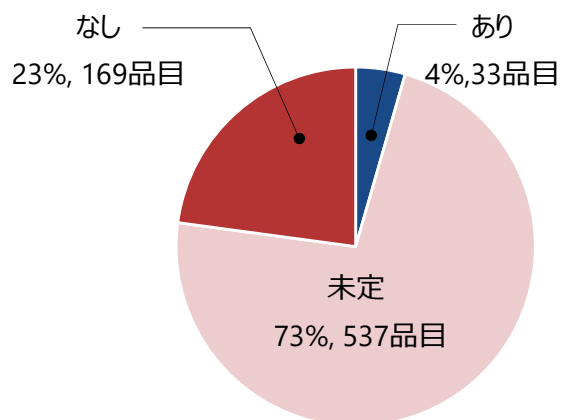


※2 薬価削除が理由である82品目は除く。

1 - 3 供給停止の解消見込み（令和5年10月時点）

- 供給停止1,703品目のうち1,702品目について、解消見込みの回答を得た。「未定」が最多であった。
- 供給停止解消の見込み「あり」と回答されたものについて、解消時期の見込みは「3カ月超」が最多であった。

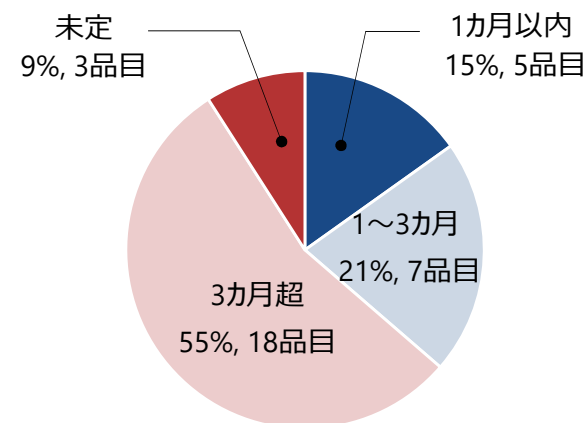
1 供給停止の解消見込み ※1



(単位：品目)

理由	あり	未定	なし
原材料調達トラブル	5	69	5
製造トラブル	9	71	4
品質トラブル	0	120	10
行政処分関連	12	62	3
その他の理由	7	215	147
合計	33	537	169

2 供給停止の解消時期の見込み



(単位：品目)

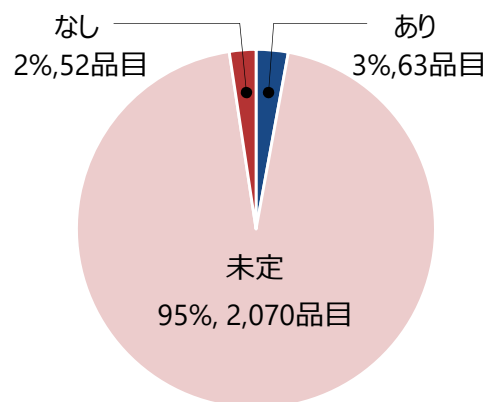
理由	1カ月以内	1~3カ月	3カ月超	未定
原材料調達トラブル	2	1	1	1
製造トラブル	1	4	4	0
品質トラブル	0	0	0	0
行政処分関連	1	2	9	0
その他の理由	1	0	4	2
合計	5	7	18	3

※1 薬価削除が理由である963品目は除く。

1 - 4 限定出荷の解消見込み（令和5年10月時点）

- 限定出荷2,267品目について、解消見込みの回答を得た。「未定」が最多であった
- 限定出荷解消の見込み「あり」と回答されたものについて、解消時期の見込みは「3か月超」が最多であった。

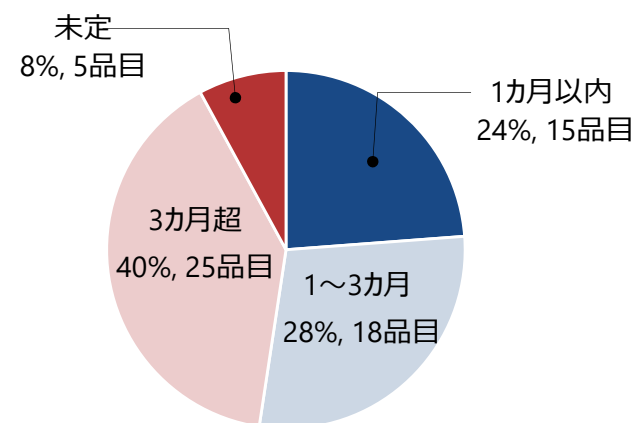
1 限定出荷の解消見込み ※1



(単位：品目)

理由	あり	未定	なし
需要増	34	1,599	28
原材料調達トラブル	4	62	5
製造トラブル	7	152	0
品質トラブル	3	57	0
行政処分関連	2	21	1
その他の理由	13	179	18
合計	63	2,070	52

2 限定出荷の解消時期の見込み



(単位：品目)

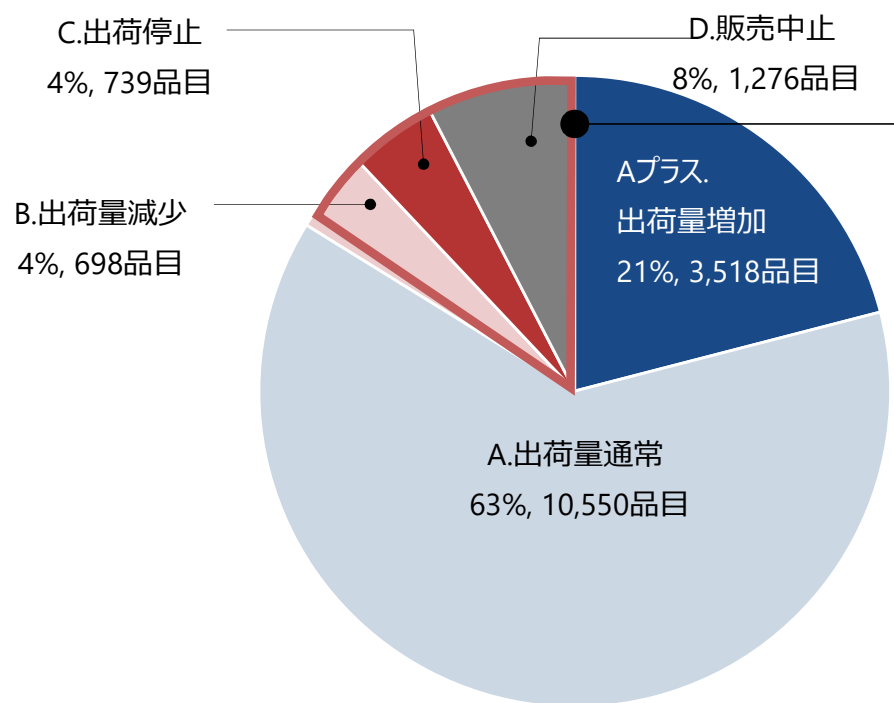
理由	1か月以内	1~3か月	3か月超	未定
需要増	10	6	14	4
原材料調達トラブル	0	0	4	0
製造トラブル	0	3	4	0
品質トラブル	0	3	0	0
行政処分関連	0	2	0	0
その他の理由	5	4	3	1
合計	15	18	25	5

※1 薬価削除が理由である82品目は除く。

2 製造販売業者の出荷量の状況—医薬品全体（令和5年10月）

- 製造販売業者の出荷量の状況については、調査対象18,457品目に対し、16,781品目の回答を得た。
- **通常出荷は合計84%、通常出荷以外の出荷量減少・出荷停止・販売中止が合計16%**であり、出荷量減少・出荷停止・販売中止の内訳としては、いずれも「後発品」が最多であった。

1 医薬品全体の出荷量の状況



A+	出荷量増加	110%以上
A	出荷量通常	90%以上110%未満
B	出荷量減少	90%未満
C	出荷停止	出荷していない状況
D	販売中止	薬価削除手続き中

2 出荷量減少・出荷停止・販売中止の内訳

